PROJECTE BÀSIC i EXECUTIU

NOU EDIFICI MULTIFUNCIONAL AL COMPLEX ESPORTIU LLEURE, SALUT i ESPORT DE NAVÀS

PG. PLA DE L'ALZINETA. NAVÀS. BARCELONA



LOT 1

EDIFICI MULTIFUNCIONAL

PROMOTOR

AJUNTAMENT DE NAVÀS

ARQUITECTA

ELENA NEDELCU

TDA ARQUITECTURA Y URBANISMO

OCTUBRE DE 2026

ÍNDEX GENERAL

I. ARQUITECTURA

II. ESTRUCTURA

III. INSTAL·LACIONS

IV. AMIDAMENTS i PRESSUPOST

PROJECTE BÀSIC i EXECUTIU. LOT 1

NOU EDIFICI MULTIFUNCIONAL AL COMPLEX ESPORTIU LLEURE, SALUT i ESPORT DE NAVÀS

PG. PLA DE L'ALZINETA. NAVÀS. BARCELONA



I. ARQUITECTURA

PROMOTOR

AJUNTAMENT DE NAVÀS

ARQUITECTA

ELENA NEDELCU

TDA ARQUITECTURA Y URBANISMO

OCTUBRE DE 2026

I. ARQUITECTURA

ÍNDEX

1.MEMÒRIA

1. MEMÒRIA DESCRIPTIVA

1.1 DADES GENERALS
- 1.1.1. Identificació i objecte del projecte
- 1.1.2. Agents del projecte

1.2. INFORMACIÓ PRÈVIA.

1.3. DESCRIPCIÓ DEL PROJECTE
- 1.3.1. Descripció general del projecte
- 1.3.2. Justificació de la normativa urbanística
- 1.3.3. Relació de superfícies útils i construïdes

1.4. PRESTACIONS DE L'EDIFICI
- 1.4.1. Requisits bàsics
- 1.4.2. Limitacions

2. MEMÒRIA CONSTRUCTIVA

2.1. TREBALLS PREVIS
2.2. SISTEMA ESTRUCTURAL
2.3. SISTEMA ENVOLUPANT I D'ACABATS INTERIORS i EXTERIORS
2.4. EQUIPAMENTS i MOBILIARI
2.5. SISTEMA D'INSTAL·LACIONS

3. COMPLIMENT DEL CTE

3.1. SEGURETAT ESTRUCTURAL DB-SE
3.2. SEGURETAT EN CAS D'INCENDI DB-SI
3.3. SEGURETAT D'UTILITZACIÓ i ACCESSIBILITAT DB-SUA. DECRET 209/2023
3.4. SALUBRITAT DB-HS
3.5. ESTALVI D'ENERGIA DB-HE

PROJECTE BÀSIC i EXECUTIU. LOT 1
NOU EDIFICI MULTIFUNCIONAL AL COMPLEX ESPORTIU EIX LLEURE, SALUT i ESPORT DE NAVÀS
PG. PLA DE L'ALZINETA. NAVÀS. BARCELONA
Index

4. MEMÒRIA D'EXECUCIÓ

4.1. ESTUDI DE L'ORGANITZACIÓ I DESENVOLUPAMENT DE LES OBRES
4.2. TERMINI D'EXECUCIÓ
4.3. PLA DE TREBALL
4.4. DECLARACIÓ D'OBRA COMPLETA
4.5. CLASSIFICACIÓ DEL CONTRACTISTA
4.6. CODIS CPV

5. NORMATIVA APLICABLE

6. ANNEXOS A LA MEMÒRIA

6.1. ESTUDI DE GESTIÓ DE RESIDUS
6.2. PLA DEL CONTROL DE QUALITAT
6.3. ESTUDI DE SEGURETAT I SALUD
6.4. CERIFICACIÓ ENERGÈTICA DE L'EDIFICI

II. DOCUMENTACIÓ GRÀFICA

III. PLEC DE CONDICIONS TÈCNICQUES PARTICULARS DE CONTRACTACIÓ

PROJECTE BÀSIC i EXECUTIU. LOT 1

NOU EDIFICI MULTIFUNCIONAL AL COMPLEX ESPORTIU LLEURE, SALUT i ESPORT DE NAVÀS

PG. PLA DE L'ALZINETA. NAVÀS. BARCELONA



I. ARQUITECTURA

1. MEMÒRIA

PROMOTOR

AJUNTAMENT DE NAVÀS

ARQUITECTA

ELENA NEDELCU

TDA ARQUITECTURA Y URBANISMO

OCTUBRE DE 2026

I. MEMÒRIA

1. MEMÒRIA DESCRIPTIVA

1.1. DADES GENERALS

1.1.1. IDENTIFICACIÓ i OBJECTE DEL PROJECTE

TÍTOL DEL PROJECTE

"Nou edifici multifuncional al complex esportiu Eix Lleure, Salut i Esport de Navàs". Passeig Pla de l'Alzineta. Navàs. Barcelona.

OBJECTE DE L'ENCÀRREC:

L'objecte d'aquest encàrrec es la creació d'un nou edifici multifuncional al compleix esportiu Eix Lleure, Salut i Esport de Navàs, previ enderrocament de tres edificis existents de serveis de la piscina l'Alzineta i del Club de Tennis Pàdel Navàs.

SITUACIÓ:

Edifici de titularitat municipal situat al Passeig Pla de l'Alzineta de Navàs. Barcelona. CP: 08670
Referència cadastral:
7495101DG0379N0001XB
7494101DG0379S0001JT

1.1.2. AGENTS DEL PROJECTE

PROMOTOR:

Ajuntament de Navàs
Direcció: Plaça de l'Ajuntament 8.
NIF: P0814000F

PROJECTISTA:

ARQUITECTURA:

TDA Arquitectura y Urbanismo 2002 SLP
CIF: B-35448125
Direcció: Gran de Gracia 1. 08012 Barcelona.
Telèfon: 93 444 90 40

Arquitecta redactora:
Elena Nedelcu.
NIF: X2221808P. Nº col·legiada: 55375-1

Arquitecte col·laborador:
Carlos Alejandro Yunta.
DNI: 40955192N. Nº col·legiat: 18569-8

PROJECTE BÀSIC i EXECUTIU. LOT 1
NOU EDIFICI MULTIFUNCIONAL AL COMPLEX ESPORTIU EIX LLEURE, SALUT i ESPORT DE NAVÀS
PG. PLA DE L'ALZINETA. NAVÀS. BARCELONA
I. Memòria

1.2. INFORMACIÓ PRÈVIA

El projecte de Nou Edifici multifuncional al complex esportiu eix lleure, salut i esport de Navàs és d'iniciativa de l'Ajuntament de Navàs.

La voluntat de l'Ajuntament és millorar el servei als usuaris i actualitzar-los per poder fer front a les creixents necessitats actuals.

ANTECEDENTS

És rep per part de l'Ajuntament de Navàs l'encàrrec de la redacció del projecte bàsic i executiu per la construcció d'un nou edifici multifuncional d'una planta situat al passeig Pla de l'Alzineta on s'ubicaran el nou accés a la piscina i el pàdel, els vestidors, els serveis higiènics, un bar restaurant i una nova piscina infantil per a nens petits i una nova pista de pàdel.

DIVISIÓ PER LOTS

A proposta de l'Ajuntament de Navàs el present projecte es dividirà en dos Lots. Un primer Lot 1 que englobarà el nou edifici multifuncional amb els accessos, els vestidors, els serveis higiènics, el bar restaurant i la nova piscina infantil i un segon Lot 2 que contemplarà la nova pista de pàdel:

LOT 1: EDIFICI MULTIFUNCIONAL i PISCINA INFANTIL
LOT 2: PISTA DE PÀDEL

El present document desenvoluparà el LOT 1 Edifici multifuncional
Un segon document desenvoluparà el LOT 2 Pista de pàdel
Encara que tots documents aniran conjuntament en un document complet

DADES DE LA PARCEL·LA

La parcel·la corresponent a l'àmbit de projecte té una superfície total de 8.701 m2, segons dades cadastrals, dels quals 6.696 m2 corresponen al Complex Esportiu de l'Eix de Navàs i la Piscina Municipal L'Alzineta de Navàs, i 2.105 m2 corresponen al Club de Tennis i Pàdel Navàs.

Limita al nord amb l'Institut Escola Sant Jordi, a l'est amb un espai lliure de zona verda, en aquesta direcció es pot gaudir del Serrat de la Riera en primer pla i del Serrat de l'Abellar de Baix i de Manovens com a fons escènics, al sud amb el Parc de l'Alzineta i a l'est amb el passeig de Circumval·lació Pla de l'Alzineta.

En la parcel·la es troben els següents equipaments esportius:

- Al nord, l'edifici del Complex Esportiu de l'Eix de Navàs amb accés independent des del passeig de l'Alzineta, que consta de tres plantes comunicades per un nucli d'escales sense ascensor i disposa dels següents espais:

- Piscines cobertes, una gran de 25x12,5 m i una petita de 12,5x6m
- Sala de fitnnes amb màquines de treball de força i treball cardiovascular i una zona de treball lliure.
- Espai exterior amb maquines de treball funcionals.
- Tres sales d'activitats dirigides tant a infantils com adults.
- Zona de spa amb jacuzzi, sauna i bany de vapor.
- Vestidors masculins, femenins i de grups
- Serveis de medicina de l'esport, fisioteràpia i dietètica i nutrició.

- Zona central a l'aire lliure amb accés independent des del passeig de l'Alzineta, disposa de:
- Dos piscines descobertes, una gran de 12x12,5m i una petita de 10 m de diàmetre.
- Zona enjardinada amb zones d'ombra en porxo i para-sols
- Vestidors masculins i femenins
- Servei de bar.

- Al sud, el Club de Tennis i Pàdel de Navàs a l'aire lliure, amb accés independent des del passeig de l'Alzineta, disposa de
    - Tres pistes de pàdel de 20x10 m
    - Una pista de tennis de 23,50x10,90 m,
    - Vestidors



PROJECTE BÀSIC i EXECUTIU. LOT 1
NOU EDIFICI MULTIFUNCIONAL AL COMPLEX ESPORTIU EIX LLEURE, SALUT i ESPORT DE NAVÀS
PG. PLA DE L'ALZINETA. NAVÀS. BARCELONA
I. Memòria

NORMATIVA URBANÍSTICA

El present projecte es resolt seguint les directrius del Pla d'Ordenació Urbanística Municipal de Navàs, aprovat en data 18 de desembre de 2019 amb conformitat del Text Refós en data 7 de juny de 2021 per la CTUCC, que qualifica l'àmbit com a sistema d'equipaments comunitaris esportius i recreatius (clau E5).

Classificació:

Codi Ajuntament	SUC	Sòl urbà consolidat
Codi Muc	SUC	Sòl urbà

Qualificació:

Codi Ajuntament	E5	Sistema d'equipaments comunitaris. Esportiu i recreatiu
Codi Muc	SE	Sistemes, Equipaments

Planejament Territorial

Pla territorial parcial de les Comarques Centrals

Planejament General

Expedient	Tipus
2003/6781/N	Pla director urbanístic
2018/67068/C	Pla director urbanístic

Planejament derivat

Expedient	Tipus
2007/26444/N	Pla especial urbanístic
2016/61849/N	Pla especial urbanístic

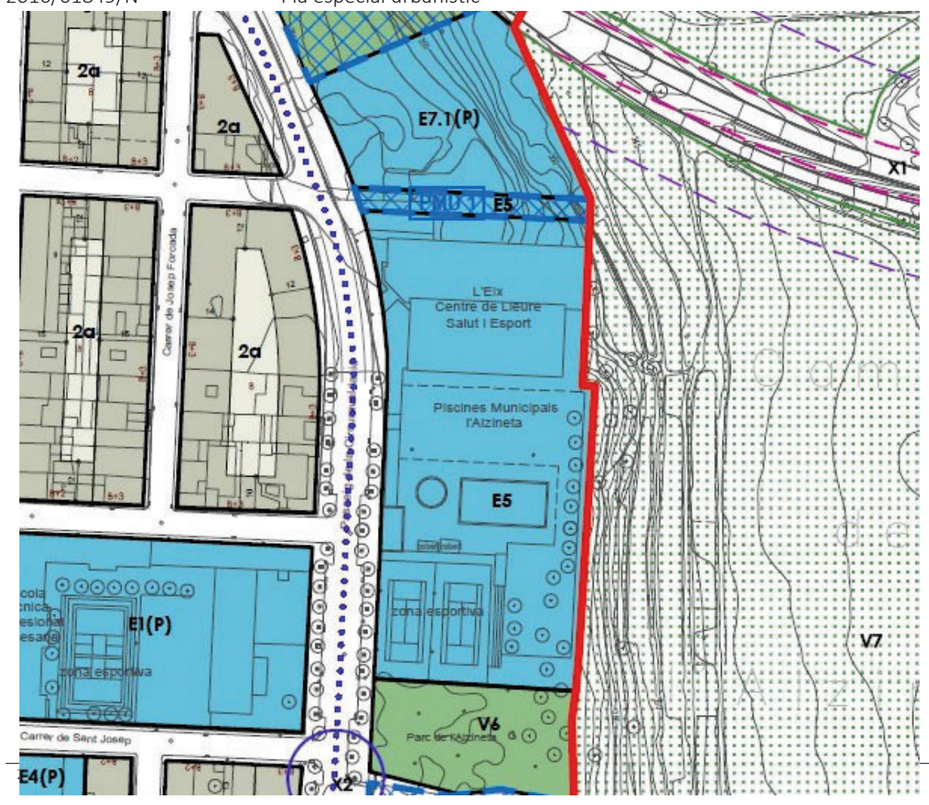

PROGRAMA D'USOS DE L'EDIFICI

El programa d'usos, determinat per l'Ajuntament es desenvolupa de la següent manera:

Nou edifici en Planta Baixa

El nou edifici es desglossa en tres zones diferenciades:

1. Accés a l'edifici
2. Edifici de Bar restaurant i serveis
3. Edifici de vestidors i serveis

1. Accés a l'edifici

L'accés a l'edifici es realitza des del carrer a traves d'un porxo obert i dona accés a la zona del pàdel a la dreta, al bar restaurant i a les piscines descobertes en front i als vestidors a l'esquerra.

2. Edifici de Bar restaurant i serveis

L'edifici de bar restaurant disposarà dels següents espais:

Bar
Restaurant
Serveis higiènics
Cuina
Magatzem cuina
Despatx de pàdel
Magatzem de pàdel

3. Edifici de vestidors i serveis

L'edifici de vestidors i serveis disposarà del següents espais:

Distribuïdor i taquilles
Despatx piscina
Lavabo adaptat amb accés des de l'interior
Vestidors homes
Vestidors dones
Tres vestidors familiars amb accés des de la zona de les piscines descobertes
Lavabo adaptat amb accés des de l'exterior
Lavabos amb accés des de l'exterior
Magatzem piscina
Instal·lacions

Espais exteriors

Els espais exteriors es desenvolupant de la següent manera:

Lot 1:
Nova piscina per nens petits
Ampliació de la zona de gespa de les piscines

Lot 2:
Nova pista de pàdel

PROJECTE BÀSIC i EXECUTIU. LOT 1
NOU EDIFICI MULTIFUNCIONAL AL COMPLEX ESPORTIU EIX LLEURE, SALUT i ESPORT DE NAVÀS
PG. PLA DE L'ALZINETA. NAVÀS. BARCELONA
I. Memòria

1.3. DESCRIPCIÓ DEL PROJECTE

1.3.1. DESCRIPCIÓ GENERAL DEL PROJECTE

L'objectiu del projecte consisteix en la creació d'un nou edifici multifuncional al complex esportiu Eix Lleure, Salut i Esport de Navàs, ubicat al passeig Pla de l'Alzineta de Navàs.

Per a la creació del nou edifici s'enderrocaran els tres petits edificis existents: vestidors de la piscina, vestidors del pàdel i la caseta del bar, així com la piscina rodona per a nens petits i la pista de tennis, i el desmuntatge de les instal·lacions existents que obstaculitzin el disseny del nou projecte.

El projecte es centra en desenvolupar un concepte global de tot el complex esportiu. A continuació es descriu l'actuació en el nou edifici, en el pàdel i en les piscines descobertes.

L'edifici disposarà d'un porxo d'accés a traves d'una porta corredissa, es limitaran els accessos al pàdel, al bar-restaurant, als vestidors i a les piscines descobertes.

Actuació en el club tennis i pàdel Navàs.

En la zona de tennis i pàdel es desmuntarà l'actual pista de tennis i es crearà una nova pista de pàdel de 200 m2 que es desenvoluparà en el Lot 2

L'espai que envoltarà les quatre pistes de pàdel es reduirà lleugerament per donar més espai al nou edifici en el bar-restaurant.

Les zones del restaurant exterior i del pàdel tindran comunicació directa a traves d'una porta i una transparència visual des del pàdel a les piscines.

Actuació en l'espai de les piscines descobertes

La piscina rodona per als nens més petits es desmuntarà. Per ampliar la zona de platja.

Es crearà una nova piscina petita, al costat de la piscina gran, per a nens petits d'unes mides de 12,50x6,20m amb una superfície de lamina d'aigua de 77,50 m2.

Els seus voltants es pavimentaran amb formigó fratassat anti llicant.

S'ampliarà la zona de platja (gespa) dels voltants de les piscines, amb el trasllat de la barana 1m mirant cap al riu, també s'ampliarà en l'actual zona dels vestidors del pàdel i en la zona de la piscina petita rodona que es treurà.

Aquesta intervenció passarà a tenir una superfície de platja de gespa de 1.830,29m2 en lloc dels 1.766,92m2 que disposa en l'actualitat.

.

Nou edifici de bar restaurant

Des del porxo d'accés del conjunt de l'edifici s'accedeix al bar restaurant.

En primer terme està el bar, amb una zona de taules i la barra del bar a la zona esquerra. La barra de bar dona servei al propi bar i a traves dels finestrals, sense accedir directament a la zona de les piscines, als usuaris de les piscines exteriors.

En front de la barra del bar, a la dreta, es troben els serveis higiènics del propi bar i restaurant, que consten d'un lavabo adaptat i d'un lavabo amb cabines separades per homes i dones.

Al costat del nucli de serveis higiènics i amb accés directe des de la zona del pàdel es localitzen un despatx i un petit magatzem d'ús pel pàdel.

Darrera de la barra del bar es troben la cuina, la preparació de menjar, la deixalleria, la zona de rentaplats i el magatzem.

Des del bar s'accedeix al restaurant, amb capacitat per a 50 persones.

En aquesta zona es troba una escala d'accés a la terrassa de la coberta de l'edifici a on es localitza una terrassa transitable amb vistes cap a l'est.

Des del restaurant es pot accedir a l'exterior de l'edifici a una terrassa a l'aire lliure on hi ha una terrassa del restaurant per a 48 persones amb accés cap a les piscines exteriors i el pàdel.

Nou edifici de vestidors i serveis

Des del porxo d'accés del conjunt de l'edifici s'accedeix als vestidors de les piscines, del pàdel i a les piscines.

En sentit paral·lel al passeig es localitza el distribuïdor i unes taquilles que es troba completament obert i ventilat.

Des d'aquest distribuïdor s'accedeix al despatx de la piscina, al lavabo adaptat, a una cambra d'instal·lacions i als vestidors de dones i homes. Te una comunicació longitudinal que dona accés al complex poliesportiu cobert.

Una vegada que s'accedeix a la zona de les piscines, es pot accedir als serveis higiènics dels lavabos adaptat, de dones i homes, així com a tres vestidors familiars.

Al final de l'edifici es troba el magatzem de les piscines.

PROJECTE BÀSIC i EXECUTIU. LOT 1
NOU EDIFICI MULTIFUNCIONAL AL COMPLEX ESPORTIU EIX LLEURE, SALUT i ESPORT DE NAVÀS
PG. PLA DE L'ALZINETA. NAVÀS. BARCELONA
I. Memòria

1.3.3. RELACIÓ DE SUPERFICIES ÚTILS i CONSTRUIDES

ZONA D'ACCÉS	Sup. Útil	Sup. Cons.
Porxo d'Accés	38,88	
Total Superficie	**38,88**	**38,88**

VESTIDORS i SERVEIS	Sup. Útil	Sup. Cons.
Distribuidor	51,99	
Despatx piscina	8,45	
Lavabo adaptat accés interior	4,23	
Vestidor Homes	27,49	
Vestidor Dones	27,51	
Lavabo homes accés exterior	6,1	
Lavabo dones accés exterior	6,1	
Lavabo adaptat accés exterior	4,42	
Vestidor Familiar 1	7,57	
Vestidor Familiar 2	6,88	
Vestidor Familiar 3	6,38	
Magatzem piscina	6,65	
Instal·lacions	4,23	
Total Superficie	**168**	**196,31**

BAR RESTAURANT. PLANTA BAIXA	Sup. Útil	Sup. Cons.
Bar	60,38	
Barra bar	22,31	
Restaurant	88,34	
Cuina + Deixalla	34,89	
Magatzem cuina	5,69	
Neteja	1,38	
Lavabo adaptat	4,52	
Lavabo	10,28	
Despatx pàdel	11,38	
Escala	4,85	
Magatzem pàdel	5,54	
Total Superficie	**249,56**	**268,62**

TERRASSA. PLANTA COBERTA	Sup. Útil	Sup. Cons.
Escala	5,9	
Instal.lacions	11,4	
Serveis	9,16	
Total Superficie	**26,46**	**42,78**

Superficie Útil Total	**482,9**	
Superficie Construïda Total		**546,59**

2470-PBE-NA-1 Memoria Lot1.docx

ZONES EXTERIORS

SUPERFICIES EXTERIORS . LOT 1	Sup.
Nova piscina	77,5
Terrassa Restaurant. Planta baixa	91,70
Terrassa transitable. Planta coberta	214,44
Zona pavimentada piscina	799,58
Zona verda piscina	1.830,29
Total Superficies exteriors Lot 1	**3.013,51**

PROJECTE BÀSIC i EXECUTIU. LOT 1
NOU EDIFICI MULTIFUNCIONAL AL COMPLEX ESPORTIU EIX LLEURE, SALUT i ESPORT DE NAVÀS
PG. PLA DE L'ALZINETA. NAVÀS. BARCELONA
I. Memòria

1.4. PRESTACIONS DE L'EDIFICI

1.4.1 REQUISITS BÀSICS

SEGURETAT

Seguretat estructural DB-SE. Prestacions segons el CTE en projecte de tal forma que no es produeixin en l'edifici, o parts del mateix, danys que tinguin el seu origen o afectin la fonamentació, suports, bigues, forjats, murs de càrrega o altres elements estructurals que comprometin directament la resistència mecànica i l'estabilitat de l' edifici.

Seguretat en cas d incendi DB-SI. Prestacions segons el CTE en projecte de tal forma que els ocupants puguin desallotjar l'edifici en condicions segures, es pugui limitar l'extensió de l' incendi dins del propi edifici i dels confrontants i es permeti l'actuació dels equips d'extinció i rescat.

Seguretat d'utilització DB-SUA. Prestacions segons el CTE en projecte de tal forma que l'ús normal de l'edifici no suposi risc d'accident per a les persones.

HABITABILITAT

Salubritat DB-HS. Prestacions segons el CTE en projecte d' higiene, salut i protecció del medi ambient, de tal forma que s' assoleixin condicions acceptables de salubritat i estanquitat en l' ambient interior de l' edifici i que aquest no deteriori el medi ambient en el seu entorn immediat, garantint una adequada gestió de tota classe de residus.

Protecció davant el soroll DB-HR. Prestacions segons el CTE en projecte de tal forma que el soroll percebut no posi en perill la salut de les persones i els permeti realitzar satisfactòriament les seves activitats.

Estalvi d' energia i aïllament tèrmic DB-HE. Prestacions segons el CTE en projecte de tal forma que s' aconsegueixi un ús racional de l' energia necessària per a l' adequada utilització de l' edifici.

FUNCIONALITAT

Utilització. Prestacions en projecte de tal forma que la disposició i les dimensions dels espais i la dotació de les instal·lacions facilitin l' adequada realització de les funcions previstes a l' edifici.
Accessibilitat. Prestacions en projecte de tal forma que es permeti a les persones amb mobilitat i comunicació reduïdes l' accés i la circulació per l' edifici en els termes previstos en la seva normativa específica.

1.4.2 LIMITACIONS

Limitacions d' ús de l' edifici: L' edifici només podrà destinar-se als usos previstos en el projecte. La dedicació d' algunes de les seves dependències a ús diferent del projectat requerirà d' un projecte de reforma i canvi d' ús que serà objecte de llicència nova. Aquest canvi d' ús serà possible sempre que la nova destinació no alteri les condicions de la resta de l'edifici ni sobrecarregui les prestacions inicials del mateix quant a estructura, instal·lacions, etc.

2470-PBE-NA-1 Memoria Lot1.docx

2. MEMÒRIA CONSTRUCTIVA

2.1. TREBALLS PREVIS

DESMUNTATGE, DEMOLICIONS i EXTRACCIONS

1. Muntatge de bastides per actuacions en façanes.
2. Demolició de les construccions existents dels vestidors i la caseta del bar
3. Demolició de la piscina infantil rodona
4. Extracció del paviment exterior de gres porcellànic

DESMUNTATGE i EXTRACCIONS D' INSTAL·LACIONS

1. Desmuntatge de la instal·lació de fontaneria de la piscina petita i les dutxes en zones d'actuació.
2. Desmuntatge de les dutxes exteriors
3. Desmuntatge de la instal·lació d'electricitat en zones d'actuació.

2.2. SISTEMA ESTRUCTURAL

La descripció del sistema estructural esta descrit en el **Document II Estructura**

2.3. SISTEMA ENVOLUPANT I ACABATS INTERIORS i EXTERIORS

MURS DE FAÇANA, COBERTA i SOLERA

1. . Tancament de murs de façanes amb fàbrica ceràmica de maó perforada de 14 cm de gruix acabat enfoscat monocapa, càmera d'aire, trasdossat d'envà de plaques de guix laminat amb llana de roca (guia d'acer galvanitzat de 70 mm i dos plaques de guix laminat de 15 mm)
2. Tancament de coberta invertida plana transitable per a manteniment format per aïllament tèrmic rígid extruït XPS de 7 cm a l'interior, forjat de formigó armat, capa de formigó cel·lular de pendents, morter de ciment, geotèxtil de fibres de polièster, impermeabilització de làmina de betum acabat amb graves de cantells rodats rentats de 10 cm de gruix.
3. Tancament de coberta plana transitable format per forjat de formigó armat, capa de formigó cel·lular de pendents, aïllament tèrmic rígid extruït XPS de 7 cm, morter de ciment, geotèxtil de fibres de polièster, impermeabilització de làmina de betum i paviment flotant de peces ceràmiques de 60x60cm sobre pilots.
4. Solera formada per capa de terres compactades, capa de graves de 15 cm de gruix, geotèxtil de fibres de polièster, làmina de radó i solera de formigó armat

PROJECTE BÀSIC i EXECUTIU. LOT 1
NOU EDIFICI MULTIFUNCIONAL AL COMPLEX ESPORTIU EIX LLEURE, SALUT i ESPORT DE NAVÀS
PG. PLA DE L'ALZINETA. NAVÀS. BARCELONA
I. Memòria

FUSTERIA EXTERIOR

1. Conjunt de porta d'una fulla practicable opaca de fusteria d'alumini (mínim de pas de 80 cm), amb tarja intermèdia vidriada abatible i tarja superior opaca d'alumini per forat de 100x330 cm. Premarc de tub d'acer galvanitzat, marc d'alumini extrussionat de 70 mm de gruix. Fulla de porta d'alumini extrussionat i plafó format per xapa d'alumini a dos cares, lacat exterior i reblert de fibra. Apertura practicable amb tirador, pany i clau. Fulla finestra d'apertura abatible d'eix horitzontal superior amb tirador i pany. Vidre 4+4mm/16mm/4+4mm. Fulla superior formada per xapa d'alumini a dos cares, lacat exterior i reblert de fibra. Portes exteriors d'accés als vestidors, lavabos, magatzems i despatxos
Nº de fitxa de fusteria d'alumini 1. Unitats: 9

2. Conjunt de porta d'una fulla practicable opaca de fusteria d'alumini (mínim de pas de 80 cm), amb tarja intermèdia de lames d'alumini fixes i tarja superior opaca d'alumini per forat de 100x330 cm. Premarc de tub d'acer galvanitzat, marc d'alumini extrussionat de 70 mm de gruix. Fulla de porta d'alumini extrussionat i plafó format per xapa d'alumini a dos cares, lacat exterior i reblert de fibra. Apertura practicable amb tirador, pany i clau. Fulla superior formada per xapa d'alumini a dos cares, lacat exterior i reblert de fibra. Porta cambra instal·lacions i cuina
Nº de fitxa de fusteria d'alumini 2. Unitats: 2

3. Conjunt de porta de dos fulles practicables opaques de fusteria d'alumini (mínim de pas de 80 cm), amb tarja intermèdia vidriada abatible i tarja superior opaca d'alumini per forat de 160x330 cm. Premarc de tub d'acer galvanitzat, marc d'alumini extrussionat de 70 mm de gruix. Fulles de porta d'alumini extrussionat i plafó format per xapa d'alumini a dos cares, lacat exterior i reblert de fibra. Apertura practicable amb tirador, pany i clau. Fulla finestra d'apertura abatible d'eix horitzontal superior amb tirador i pany. Vidre 4+4mm/16mm/4+4mm. Fulla superior formada per xapa d'alumini a dos cares, lacat exterior i reblert de fibra. Portes exteriors d'accés als despatxos de piscina i pàdel.
Nº de fitxa de fusteria d'alumini 3. Unitats: 2

4. Finestra de dos fulles abatibles vidriades amb tarja superior opaca d'alumini per forat de 230x120cm. Premarc de tub d'acer galvanitzat, marc d'alumini extrussionat de 70 mm de gruix. Fulles d'apertura abatible d'eix horitzontal superior amb tirador i pany. Vidre 4+4mm/16mm/4+4mm. Fulla superior formada per xapa d'alumini a dos cares, lacat exterior i reblert de fibra. Finestres dels vestidors.
Nº de fitxa de fusteria d'alumini 4. Unitats: 2

5. Conjunt de porta de dos fulles practicables vidriades de fusteria d'alumini (mínim de pas de 80 cm), amb tarja superior vidriada abatible per forat de 170x330 cm. Premarc de tub d'acer galvanitzat, marc d'alumini extrussionat de 70 mm de gruix. Fulles de porta d'alumini extrussionat vidriada. Apertura practicable amb tirador, pany i clau. Fulla finestra fixa. Vidre 4+4mm/16mm/4+4mm. Portes exteriors d'accés al bar restaurant i a la terrassa del restaurant.
Nº de fitxa de fusteria d'alumini 5. Unitats: 2

6. Finestra de tres fulles abatibles vidriades amb tarja superior opaca d'alumini per forat de 288x120cm. Premarc de tub d'acer galvanitzat, marc d'alumini extrussionat de 70 mm de gruix. Fulles d'apertura abatible d'eix horitzontal superior amb tirador i pany. Vidre 4+4mm/16mm/4+4mm. Fulla superior formada per xapa d'alumini a dos cares, lacat exterior i reblert de fibra. Finestra cuina.
Nº de fitxa de fusteria d'alumini 6. Unitats: 1

7. Finestra de dos fulles corredisses vidriades amb tarja inferior i superior opaques d'alumini per forat de 20x330cm. Premarc de tub d'acer galvanitzat, marc d'alumini extrussionat de 70 mm de gruix. Fulles d'apertura corredissa amb tirador i pany. Vidre 4+4mm/16mm/4+4mm. Fulles inferior i superior formades per xapa d'alumini a dos cares, lacat exterior i reblert de fibra. Complement

2470-PBE-NA-1 Memoria Lot1.docx

exterior de barra de bar de Silestone de 1cm de gruix suportada per dos carteles d'acer galvanitzat. Finestra barra de bar.
Nº de fitxa de fusteria d'alumini 7. Unitats: 1

8. Finestra de dos fulles abatibles vidriades i una fixa d'alumini amb tarja superior opaca d'alumini per forat de 280x120cm. Premarc de tub d'acer galvanitzat, marc d'alumini extrussionat de 70 mm de gruix. Fulles d'apertura abatible d'eix horitzontal superior amb tirador i pany. Vidre 4+4mm/16mm/4+4mm. Fulla superior formada per xapa d'alumini a dos cares, lacat exterior i reblert de fibra. Finestra lavabos bar restaurant.
Nº de fitxa de fusteria d'alumini 8. Unitats: 1

9. Mur cortina poligonal d'alumini amb vidre fixe, separació inter eixos de 82 cm i 330 cm d'alçada. Marc d'alumini extrussionat de 170x50 mm. Vidre 4+4mm/16mm/4+4mm. Bar i restaurant.
Nº de fitxa de fusteria d'alumini 9,10,11 i 12. Unitats: ml

10. Porta corredissa de 350x250 cm format per perfils d'encenalls vegetals, pols mineral calcaria i resines (Eco-Fiber Composite) de 80x80 mm, amb dos pòrtics en "U" invertida UPN-80, bastidor tubular d'acer galvanitzat amb "U" inferior per col·locar rodament de niló, guia inferior amb rodó massís de 20mm de diàmetre fixat al terra. Accés edifici
Nº de fitxa de fusteria de fusta 1. Unitats: 1

11. Porta practicable d'una fulla de 98 x 250 cm format per perfils d'encenalls vegetals, pols mineral calcaria i resines (Eco-Fiber Composite) de 80x80 mm, bastidor tubular d'acer galvanitzat amb "U". Accés piscina i pàdel
Nº de fitxa de fusteria de fusta 2. Unitats: 4

12. Porta practicable d'una fulla de 98 x 100 cm format per perfils d'encenalls vegetals, pols mineral calcaria i resines (Eco-Fiber Composite) de 80x80 mm, bastidor tubular d'acer galvanitzat amb "U". Accés piscina i pàdel.
Nº de fitxa de fusteria de fusta 3. Unitats: 1

13. Porta corredissa de 170x240 cm format per perfils d'encenalls vegetals, pols mineral calcaria i resines (Eco-Fiber Composite) de 80x80 mm, amb dos pòrtics en "U" invertida UPN-80, bastidor tubular d'acer galvanitzat amb "U" inferior per col·locar rodament de niló, guia inferior amb rodó massís de 20mm de diàmetre fixat al terra. Badalot coberta
Nº de fitxa de fusteria de fusta 14. Unitats: 2

14. Perfils d'encenalls vegetals, pols minerals calcaria i resines (Eco-Fiber Composite) de 80x80 mm separats cada 100mm. Marca Tarimatec, model Annapurna. Suportats amb tres files de perfils d'alumini cargolats pel darrera als perfils Annapurna. Tancaments exteriors en planta baixa.

15. Perfils d'encenalls vegetals, pols mineral calcaria i resines (Eco-Fiber Composite) de diàmetre 40mm separats cada 80mm. Marca Tarimatec, model Annapurna. Suportats amb estructura d'acer galvanitzat al cantell del forjat. Tancaments exteriors formant cornisa en la planta coberta.

PROJECTE BÀSIC i EXECUTIU. LOT 1
NOU EDIFICI MULTIFUNCIONAL AL COMPLEX ESPORTIU EIX LLEURE, SALUT i ESPORT DE NAVÀS
PG. PLA DE L'ALZINETA. NAVÀS. BARCELONA
I. Memòria

DIVISIÓ D'INTERIORS I REVESTIMENTS

1. Envà de guix laminat a dues cares de 15+15mm cadascuna, format per estructura senzilla reforçada en H amb perfilaria de planxa d'acer galvanitzat, amb gruix total de l'envà de 100 mm, muntants cada 400 mm de 70 mm d'amplària i canals de 70 mm d'amplària, fixades mecànicament i aïllament de plaques de llana mineral de roca de 60 mm de gruix.

2. Enrajolat en paraments verticals interiors en lavabos, dutxes i vestidors amb peces ceràmiques, de dimensions aproximades de 20x20cm, col·locat amb adhesiu aplicat amb llana dentada a tota la superfície, a junta correguda.

3. Paviment de peces ceràmiques porcellàniques antilliscant de 30x30 cm en vestuaris, zones humides, cuina, serveis i bar restaurant.

4. Paviment de formigó reglejat fratassat amb pendent acabat amb pols anti-lliscant en totes les zones exteriors

FUSTERIA INTERIOR

1. Conjunt de mampares, portes i cabines en tauler de 13 mm de resines HPL fixat a terra i a barra superior de tub de 30 mm de diàmetre amb elements d'acer inoxidable. Frontisses invertides i tirador d'acer inoxidable. Tauler a dos cares, color segons mostra. Vestidors i lavabos.
Nº de fitxa de fusteria de fusta 4, 5, 6 i 7. Unitats: varies

2. Porta practicable d'una fulla de fusteria de fusta de 80 cm. Premarc de tac de fusta. Marc batent de DM hidròfug. Fulla de tauler de DM de 50 mm de gruix a dos cares interior de bastidor de fusta amb cel·les. Acabat DM lacat color segons mostra. Frontisses d'acer inoxidable i pany sols cop. Lavabos, cuina, barra bar i magatzems.
Nº de fitxa de fusteria de fusta 8. Unitats: 6

3. Porta practicable d'una fulla de fusteria de fusta de 70 cm. Premarc de tac de fusta. Marc batent de DM hidròfug. Fulla de tauler de DM de 50 mm de gruix a dos cares interior de bastidor de fusta amb cel·les. Acabat DM lacat color segons mostra. Frontisses d'acer inoxidable i pany sols cop. Barra bar.
Nº de fitxa de fusteria de fusta 9. Unitats: 1

4. Porta corredissa d'una fulla de 85 cm. Premarc de tac de fusta. Marc batent de DM hidròfug. Fulla de tauler de DM de 50 mm de gruix a dos cares interior de bastidor de fusta amb cel·les. Acabat DM lacat color segons mostra. Guia superior de rodament tipus Krona. Pestell amb bec de lloro amb desbloqueig des de l'exterior. Lavabo adaptat bar restaurant.
Nº de fitxa de fusteria de fusta 10. Unitats: 1

5. Porta corredissa d'una fulla de 75 cm. Premarc de tac de fusta. Marc batent de DM hidròfug. Fulla de tauler de DM de 50 mm de gruix a dos cares interior de bastidor de fusta amb cel·les. Acabat DM lacat color segons mostra. Guia superior de rodament tipus Krona. Pestell amb bec de lloro amb desbloqueig des de l'exterior. Cambra neteja.
Nº de fitxa de fusteria de fusta 11. Unitats: 1

2470-PBE-NA-1 Memoria Lot1.docx

FALSOS SOSTRES

1. Col·locació de fals sostre continu en plaques de guix laminat hidròfug de 15 mm de gruix recolzat amb entramat d'estructura senzilla d'acer galvanitzat. Vestidors, lavabos, cuina i zones humides.

2. Col·locació de fals sostre continu en plaques de guix laminat de 15 mm de gruix recolzat amb entramat d'estructura senzilla d'acer galvanitzat. Despatxos i bar restaurant.

SERRALLERIA

1. Instal·lació de conjunt de barres PMR d'acer inoxidable AISI 304 en inodors

2. Instal·lació de passamans d'acer inoxidable de 50 cm de diàmetre amb barrots verticals formats per rodons de 12 mm de diàmetre i platina superior i inferior de 40x20 mm fixat a l'escala.

3. Trasllat de la barana metàl·lica (un metre) de tancament de la parcel.la situada a est. Neteja i pintura

4. Línia de vida en tot el perímetre de la planta coberta

2.4. EQUIPAMENT i MOBILIARI

1. Instal·lació d'equips sanitaris en lavabos i vestidors: inodors, rentamans i dutxes.
   Aquest apartat està definit en el document III. Instal·lacions

2. Taquilles de tauler de resines fenòliques compactes d'alta densitat. Propietats: Hidròfug, ignífug, anti-bacterià i no porós. Resistents als impactes, humitats i a la calor. Potes de PVC regulables en altura. Portes de 12 mm de gruix, laterals i separadors de 5 mm de gruix, base i sostre de 8 mm de gruix, darrere de 4 mm de gruix. Perfils d'alumini. Distribuïdors vestuaris

3. Bancs de tauler de resines fenòliques compactes d'alta densitat. Propietats: Hidròfug, ignífug, anti-bacterià i no porós. Resistents als impactes, humitats i a la calor. Mides de 48cm d'alçada per 34cm de fons i 200cm de llarg. Tauler de 10 mm de gruix. Estructura d'acer pintat.

4. Barra de bar formada per:
   -Estructura bàsica de suport amb maó foradat de 14 cms d'amplada i 10,5 cms d´alçada, agafat amb morter de ciment
   -Arrebossat exterior de cara al públic amb morter de ciment pintat de negre
   -Revestiment amb llistons vertical de perfil Annapurna 40 (símil fusta) de Tarimatec (40x40 mm) sobre rastells de manera que permetin fer la corba del taulell.
   -Trasdossat interior amb guies galvanitzades de cartró guix per pas d'instal·lacions, plaques hidròfugues de 15 mm i acabat amb rajola ceràmica de pasta blanca agafada amb ciment cola.
   -Taulell superior acabat amb tauler de resines i pols de marbre tipus Silestone o equivalent de 10mm amb el cantell del costat del públic doblat de gruix a 20 mm (els primers 5 cms) per estructura de fabrica ceràmica i taulers de fusta

PROJECTE BÀSIC i EXECUTIU. LOT 1
NOU EDIFICI MULTIFUNCIONAL AL COMPLEX ESPORTIU EIX LLEURE, SALUT i ESPORT DE NAVÀS
PG. PLA DE L'ALZINETA. NAVÀS. BARCELONA
I. Memòria

2.5. URBANITZACIÓ ZONES EXTERIOR

1. Construcció de nova piscina infantil d'una profunditat màxima de 50 cm i rampa d'accés amb un pendent del 6%. Formada per terres compactades, capa de graves de 40cm de gruix, lamina de geotèxtil, capa impermeable, capa de formigó de neteja de 5 cm de gruix, vas de la piscina de formigó armat de 25cm de gruix, acabat amb tela impermeabilitzant per piscines, marca Renolit, color blau clar. Remat del vas de piscina amb peces prefabricades Rosagres, reixa prefabricada Rosagres i remat de muret interior de piscina amb peça Rosagres

2. Gespa sobre capa de terres.

3. Paviment de formigó fratassat anti lliscant en totes les zones exteriors

2.5. SISTEMA D'INSTAL·LACIONS

La descripció del sistema d'instal·lacions esta descrit en el **Document III Instal·lacions**

2470-PBE-NA-1 Memoria Lot1.docx

3. COMPLIMENT DEL CTE

3.1. SEGURETAT ESTRUCTURAL CTE-SE

Objecte:

L'estructura projectada compleix el requisit de seguretat estructural, donant compliment a les exigències bàsiques SE1: Resistència i estabilitat i SE2: Demarcacions de servei, en els termes que estableix el CTE.

La nova estructura es projectarà, es dimensionarà, i s'haurà de construir i mantenir de manera que compleixi amb una adequada fiabilitat les següents exigències bàsiques:

1.- Resistència i estabilitat: El dimensionament i la comprovació de tots els elements estructurals es realitzarà d'acord amb la Teoria de l'Estat Límit Últim, situació que, de ser superada, provocaria un risc per a les persones, ja sigui per una posada fora de servei o per col·lapse parcial o total de l' estructura per pèrdua d'equilibri, deformació excessiva, transformació de l'estructura en un mecanisme, trencament d' elements estructurals o de les seves unions o inestabilitat d' elements estructurals.

2.- El dimensionament i la comprovació de tots els elements estructurals s'efectuarà d'acord amb la Teoria de l'Estat Límit de Servei, situació que, de ser superada, quedarien afectats el nivell de confort dels usuaris, el correcte funcionament de l' edifici o l' aparença de la construcció.

Normativa aplicada:

El dimensionament de les diferents seccions estructurals es realitzarà segons la Teoria dels Estats Límits Últims (apartat 3.2.1 del document DB-SE) i dels Estats Límits de Servei (apartat 3.2.2 del document DB-SE). El comportament de la fonamentació s'ha comprovat davant la capacitat portant (resistència i estabilitat) i l'aptitud de servei.

Les verificacions dels Estats Límits es basaran en l'ús de models adequats al sistema de fonamentació i al terreny en el qual es recolzen.

Es consideraran les accions que actuaran sobre l'edifici segons el document DB SE-AE i les accions geotècniques que es transmetran o generaran a través del terreny en el qual donen suport, segons els apartats 4.3, 4.4 i 4.5 del document DB SE.

Condicions de Seguridad estructural:

El període de servei previst pels elements de l'estructura principal és el que estableix el CTE (DB-SE-1 apartat 2.1.1 punt 2a, el període de servei de 50 anys) i se seguiran les prescripcions de durabilitat que s'estableixen per als diferents materials estructurals utilitzats.

3.2. SEGURIDAD EN CAS D'INCENDI CTE-SI

ÍNDEX

DD DADES GENERALS 2
DD 1 Identificació i objecte del projecte 2
DD 2 Agents del projecte 2
SI MEMÒRIA 3
SI 1 Objecte del projecte i descripció de l'activitat 3
SI 1.1 Objecte 3
SI 1.2 Antecedents. 3
SI 1.3 Descripció de l'edifici. 3
SI 1.4 Normativa aplicable. 6
SI 2 Propagació interior 6
SI 2.1 Compartimentació de sectors d'incendi. 6
SI 2.2 Locals de risc especial 6
SI 2.3 Espais ocults 7
SI 2.4 Reacció al foc d'elements constructius, decoratius i de mobiliari. 8
SI 3 Propagació exterior 8
SI 3.1 Parets, mitgeres i façanes 8
SI 3.2 Coberta 8
SI 4 Evacuació d'ocupants 9
SI 4.1 Compatibilitat dels elements d'evacuació. 9
SI 4.2 Calculo de l'ocupació. 9
SI 4.3 Dimensionament de mitjans d'evacuació. 10
SI 4.4 Protecció de les escales. 10
SI 4.5 Portes situades en recorreguts d'evacuació. 11
SI 4.6 Control d'accessos situats en recorreguts d'evacuació. 11
SI 4.7 Senyalització de recorreguts d'evacuació. 11
SI 4.8 Il·luminació de recorreguts d'evacuació 11
SI 4.10 Evacuació de persones amb discapacitat en cas d'incendi 11
SI 5 Instal·lacions de protecció 11
SI 5.1 Hidrants exteriors 11
SI 5.2 Extintors. 11
SI 5.3 Boques d'incendi equipades. 12
SI 5.4 Detecció. 12
SI 5.5 Columna seca. 12
SI 5.6 Ascensor d'emergència. 12
SI 6 Intervenció de bombers 12
SI 7 Resistència estructural 13
SI 8 Conclusió 13
SI 9 Annex: Resistència Estructural. 14

www.socotec.es – info.spain@socotec.es

SI MEMÒRIA

SI 1 Objecte del projecte i descripció de l'activitat

SI 1.1 Objecte

Es redacta el present document per a exposar les condicions tècniques quant a la protecció contra incendis de l'edifici, tant des del punt de vista de les mesures passives, resistència, estabilitat, compartimentació i evacuació, com de les actives, detecció i extinció, per a emplenar les exigències del Codi Tècnic de l'Edificació i Ordenances municipals referides a la seguretat en cas d'incendi.

SI 1.2 Antecedents.

El projecte s'adequa a la normativa urbanística i d'edificació aplicable (CTE, altres reglaments i disposicions) d'àmbit estatal, autonòmic i local.

És rep per part de l'Ajuntament de Navàs l'encàrrec de la redacció de l'avantprojecte per la construcció d'un nou edifici multifuncional d'una planta situat al passeig Pla de l'Alzineta on s'ubicaran el nou accés a la piscina i el pàdel, els vestidors, els serveis higiènics, un bar restaurant i una nova piscina per nens de 9 a 14 anys.

La voluntat de l'Ajuntament és millorar el servei als usuaris i actualitzar-los per poder fer front a les creixents necessitats actuals.

Estat actual del edifici

La parcel·la corresponent a l'àmbit de projecte té una superfície total de 8.701 m2, segons dades cadastrals, dels quals 6.696 m2 corresponen al Complex Esportiu de l'Eix de Navàs i la Piscina Municipal L'Alzineta de Navàs, i 2.105 m2 corresponen al Club de Tennis i Pàdel Navàs.

Limita al nord amb l'Institut Escola Sant Jordi, a l'est amb un espai lliure de zona verda, en aquesta direcció es pot gaudir del Serrat de la Riera en primer pla i del Serrat de l'Abellar de Baix i de Manovens com a fons escènics, al sud amb el Parc de l'Alzineta i a l'est amb el passeig de Circumval·lació Pla de l'Alzineta.

En la parcel·la es troben els següents equipaments esportius:

Al nord, l'edifici del Complex Esportiu de l'Eix de Navàs amb accés independent des del passeig de l'Alzineta, que consta de tres plantes comunicades per un nucli d'escales sense ascensor i disposa dels següents espais:

- Piscines cobertes, una gran de 25x12,5 m i una petita de 12,5x6m
- Sala de fitnnes amb màquines de treball de força i treball cardiovascular i una zona de treball lliure.
- Espai exterior amb maquines de treball funcionals.
- Tres sales d'activitats dirigides tant a infantils com adults.
- Zona de spa amb jacuzzi, sauna i bany de vapor.
- Vestidors masculins, femenins i de grups

L'objectiu del projecte consisteix en la creació d'un nou edifici multifuncional al complex esportiu Eix Lleure, Salut i Esport de Navàs, ubicat al passeig Pla de l'Alzineta de Navàs.

Per a la creació del nou edifici s'enderrocaran els tres petits edificis existents: vestidors de la piscina, vestidors del pàdel i la caseta del bar, així com el desmuntatge de les instal·lacions existents que obstaculitzin el disseny del nou projecte.

El projecte es centra en desenvolupar un concepte global de tot el complex esportiu. A continuació es descriu l'actuació en el nou edifici, en el pàdel i en les piscines descobertes.

L'edifici disposarà d'un porxo d'accés a traves d'una porta corredissa, es limitaran els accessos al pàdel, al bar-restaurant, als vestidors i a les piscines descobertes.

Actuació en el club tennis i pàdel Navàs

- En la zona de tennis i pàdel es desmuntarà l'actual pista de tennis i es crearà una nova pista de pàdel de 200 m2.
- L'espai que envoltarà les quatre pistes de pàdel es reduirà lleugerament per donar més espai al nou edifici en el bar-restaurant.
- En la zona propera a la nova pista de pàdel es col·locaran unes taules que rebran servei des del bar.
- Les zones del restaurant exterior i del pàdel no tindran comunicació directa, encara que si tindran una transparència visual des del pàdel a les piscines.
- Actuació en l'espai de les piscines descobertes
- La piscina rodona per als nens més petits es desmuntarà. Per ampliar la zona de platja.

S'adjunta taula de superfícies i programa del projecte:

ZONA D'ACCÉS	Sup. Útil	Sup. Cons.
Porxo d'Accés	38,88	
Total Superficie	**38,88**	**38,88**

VESTIDORS i SERVEIS	Sup. Útil	Sup. Cons.
Distribuïdor	51,99	
Despatx	8,45	
Lavabo adaptat accés interior	4,23	
Vestidor Homes	27,49	
Vestidor Dones	27,51	
Lavabo homes accés exterior	6,1	
Lavabo dones accés exterior	6,1	
Lavabo adaptat accés exterior	4,42	
Vestidor Familiar 1	7,57	
Vestidor Familiar 2	6,88	
Vestidor Familiar 3	6,38	

Magatzem piscina	6,65	
Instal·lacions	4,23	
Total Superfície	**168**	**196,31**

BAR RESTAURANT. PLANTA BAIXA	Sup. Útil	Sup. Cons.
Bar	60,38	
Barra bar	22,31	
Restaurant	88,34	
Escala	34,89	
Cuina + Deixalla	5,69	
Magatzem cuina	1,38	
Neteja	4,52	
Lavabo adaptat	10,28	
Lavabo	11,38	
Despatx pàdel	4,85	
Magatzem pàdel	5,54	
Total Superfície	**249,56**	**268,62**

TERRASSA. PLANTA COBERTA	Sup. Útil	Sup. Cons.
Escala	5,9	
Instal·lacions	11,4	
Serveis	9,16	
Total Superfície	26,46	42,78

Superficie Útil Total	**456,56**	
Superficie Construïda Total		**503,81**

SUPERFICIES EXTERIORS LOT 1	Sup.
Nova Piscina	77,5
Terrassa Restaurant. Planta baixa	91,70
Terrassa transitable. Planta coberta	214,44
Zona pavimentada piscina	799,58
Terrassa Restaurant. Planta baixa	91,70
Zona pavimentada piscina	799,58
Zona verda piscina	1.830,29
Total Superficies exterior LOT 1	**3.013,51**

SUPERFICIES EXTERIORS . LOT 2	Sup.
Pistes de pàdel existents	625
Nova pista de pàdel	200
Zona pavimentada pàdel	790
Total Superficies exteriors. Lot 2	**1615**

NORMATIVA	
Superficie del Solar	**2.266,00**
Superficie Edificable (0,75m²)	**1.699,50**
Superficie Edificable amb Pla Especial (increment 50%)	**2.549,25**
Superficie Ocupació (30%)	**679,80**

Superficie Ocupació amb Pla Especial (increment 50%)	**1.019,70**

SI 1.4 Normativa aplicable.

- Llei 3 / 2010, de 18 de febrer, de prevenció i seguretat en matèria d'incendis en establiments, activitats, infraestructures i edificis.
- Document Bàsic SI Seguretat en cas d'incendi del Codi Tècnic de l'edificació.
- Document Bàsic SUA Seguretat d'utilització del Codi Tècnic de l'edificació.
- Reial decret 1942/1993, de 5 de novembre, pel qual s'aprova el Reglament d'instal·lacions de protecció contra incendis.
- Reglament Electrotècnic de Baixa Tensió i instruccions tècniques complementàries, de ITC-BT-01 a ITC-BT-51, aprovat pel Decret 842/2002, de 2 d'Agost, BOE de 12-09-02.
- Instrucció Tècniques complementàries de la Generalitat de Catalunya.
- Instruccions de la Taula Interpretativa de la Normativa de Seguretat contra incendis (TINSCI).

SI 2 Propagació interior

SI 2.1 Compartimentació de sectors d'incendi.

L'edifici quedarà sectoritzat d'acord amb el que s'estableix en el CTE-SI.

Segons taula 1.1 Condicions de compartimentació en sectors d'incendi, per a ús de publica concurrència els sectors d'incendi no han de superar els 2500 m2

Els sectors d'incendi docent seran EI90, segons s'especifica en la Taula 1.2 Resistència al foc de les parets, sostres i portes que delimiten sectors d'incendi de DBSI-1, ja és d'ús publica concurrència i l'altura d'evacuació és inferior a 15 d'altura.

L'edifici queda dividit en els següents sectors:

SECTORS DE INCENDI		
Sector	Uso	Superficie Útil
		m2
A	Vestuaris	196,31
B	Restaurant	268,62

SI 2.2 Locals de risc especial.

Segons s'indica en Secció SI 1 del DB-SI els locals i zones de risc especial integrats en els edificis es classifiquen conforme els graus de risc alt, mitjà i baix, segons s'estableix en la taula 2.1. Classificació dels locals i zones de risc especial integrats en edificis.

LOCALS I ZONES DE RISC				
Edifici	Descripció	Nivell de risc	Parets i sostres	Porta de comunicació
Vestuaris	Sala Instal·lacions	Baix	EI90	EI2 45-C5
	Magatzem piscina	Baix	EI90	EI2 45-C5
Restaurant	Sala Instal·lacions	Baix	EI90	EI2 45-C5

El magatzem de residus del restaurant (3,31 m^2), no tindrà consideració de local amb risc especial, al tindre una superfície inferior a la mínima establerta per aquest locals amb risc baix.
La cuina disposarà d'un sistema d'extinció automàtica per això no disposarà de categoria de local de risc especial.

S'ha de donar compliment a les condicions exigides en la taula 2.2 d'aquesta secció.

CONDICIONS DE LES ZONES DE RISC ESPECIAL INTEGRADES EN EDIFICIS			
Característiques	Risc baix	Risc mitjà	Risc alt
Resistència al foc de l'estructura portant	R90	R120	R180
Resistència al foc de les parets i sostres que separen la zona de la resta de l'edifici	EI90	EI120	EI180
Màxim recorregut fins a alguna sortida del local	<25m	<25m	<25m

El sistema d'extracció de fums de la cuina del restaurant complirà amb les exigències del DB-SI1.

- Les campanes han d'estar separades almenys 50 cm de qualsevol material que no sigui A1.
- Els conductes han de ser independents de tota una altra extracció o ventilació i exclusius per a cada cuina. Han de disposar de registres per a inspecció i neteja en els canvis de direcció amb angles majors que 30º i cada 3 m com a màxim de tram horitzontal. Els conductes que discorrin per l'interior de l'edifici, així com els que discorrin per façanes a menys de 1,50 m de distància de zones de la mateixa que no siguin almenys EI 30 o de balcons, terrasses o buits practicables tindran una classificació EI 30.
- No han d'existir comportes tallafoc a l'interior d'aquesta mena de conductes, per la qual cosa el seu pas a través de elements de compartimentació de sectors d'incendi s'ha de resoldre de la forma que s'indica en l'apartat 3 d'aquesta Secció.
- Els filtres han d'estar separats dels focus de calor més de 1,20 m si són tipus graella o de gas, i més de 0,50 m si són d'altres tipus. Han de ser fàcilment accessibles i desmuntables per a la seva neteja, tenir una inclinació major que 45º i posseir una safata de recollida de greixos que condueixi aquestes fins a un recipient tancat la capacitat del qual ha de ser menor que 3 l.
- Els ventiladors compliran les especificacions de la norma UNE-EN 12101-3: 2016 "Especificacions per a airejadors extractors de fums i calor mecànics." i tindran una classificació F400 90

SI 2.3 Espais ocults.

La compartimentació contra incendis dels espais ocupables ha de tenir continuïtat en els espais ocults, com ara xemeneies de ventilació, cambres, falsos sostres, sòls elevats, etc., excepte quan aquests estiguin compartimentats respecte dels primers almenys amb la mateixa resistència al foc, podent reduir-se aquesta a la meitat en els registres per a manteniment.

La resistència al foc requerida als elements de compartimentació d'incendis s'ha de mantenir en els punts en els quals aquests elements són travessats per elements de les instal·lacions, com ara cables, canonades, conduccions, conductes de ventilació, etc., excloses les penetracions la secció de pas de les quals no excedeixi de 50 cm^2.

Per a això pot optar-se per una de les següents alternatives:

- Disposar un element que, en cas d'incendi, obture automàticament la secció de pas i garanteixi en aquest punt una resistència al foc almenys igual a la de l'element travessat, per exemple, una comporta tallafocs automàtica EI t (i↔o) sent t el temps de resistència al foc requerida a l'element de compartimentació travessat, o un dispositiu intumescent d'obturació.

- Elements passants que aportin una resistència almenys igual a la de l'element travessat, per exemple, conductes de ventilació EI t (i↔o) sent t el temps de resistència al foc requerida a l'element de compartimentació travessat.

SI 2.4 Reacció al foc d'elements constructius, decoratius i de mobiliari.

Els elements constructius hauran de complir les condicions de reacció al foc que s'estableixen en la taula 4.1 de la secció SI 1.

Els materials utilitzats com a revestiment o acabat superficial en passadissos, escales i en les zones per les quals discorren els recorreguts d'evacuació compliran amb la taula següent:

CLASSES DE REACCIÓ AL FOC DELS ELEMENTS CONSTRUCTIUS		
Situació de l'element	Revestiments de sostres i parets	Revestiments de sòl
Zones ocupables	C-s2,d0	EFL
Passadissos i escales protegits	B-s1,d0	CFL-s1
Aparcaments i recintes de risc especial	B-s1,d0	BFL-s1
Espais ocults no estancs, com ara xemeneies de ventilació, falsos sostres i sòls elevats (excepte els existents dins dels habitatges) etc. o que sent estancs, continguin instal·lacions susceptibles d'iniciar o de propagar un incendi.	B-s3,d0	BFL-s2

SI 3 Propagació exterior

SI 3.1 Parets, mitgeres i façanes

Amb la finalitat de limitar el risc de propagació exterior horitzontal de l'incendi a través de façanes entre dos edificis o en el mateix edifici, els punts de totes dues façanes que no siguin almenys EI-60 hauran d'estar separats la distancia d que s'indica en la taula 1 del SI 2, en funció de l'angle format pels plans exteriors d'aquestes façanes.

α	0º [1]	45º	60º	90º	135º	180º
d (m)	3,00	2,75	2,50	2,00	1,25	0,50

[1] Refleja el caso de fachadas enfrentadas paralelas

Amb la finalitat de limitar el risc de propagació vertical de l'incendi per la façana entre dos sectors d'incendi o zones de risc especial, aquesta façana haurà de ser EI-60 en una franja de 1m d'altura com a mínim, mesura sobre el pla de la façana. D'existir elements sortints aptes per a impedir el pas de les flames, l'altura de la franja podrà reduir-se.

SI 3.2 Coberta

Per a limitar el risc de propagació exterior de l'incendi per la coberta, entre el sector vestuaris i el sector restaurant existirà una franja amb una resistència al foc REI60 com a mínim. La franja ha de tenir un ample

mínim de 0,5m des de l'edifici confrontant, així com un ample mínim de 1,00 m situada sobre la trobada amb la coberta de tot element compartimentat d'un sector d'incendi o d'un local de risc especial alt.

Trobada entre façana i coberta:

L'edifici no disposa d'aquesta mena de trobades, per la qual cosa aquest punt no és aplicable.

SI 4 Evacuació d'ocupants

SI 4.1 Compatibilitat dels elements d'evacuació.

Els vestuaris i el restaurant conformen dues sectors de publica concurrència però les seves vies d'evacuació fins a un espai exterior es realitzen de manera independent.

SI 4.2 Calculo de l'ocupació.

Es calcularà l'ocupació amb la finalitat de justificar les dimensions d'escales d'evacuació i sortides a l'espai exterior segur.

L'ocupació ha estat calculada amb les densitats indicades en la taula 2.1 de la secció SI3.

Sector	Planta	Ús	Superfície	Rati DBSI	Ocupació DBSI	Ocupació Mobiliari	Ocupació total
			m2	m2/pers	p	p	TOTAL P
Vestuaris							
A	Distribuidor	Alternatiu	51,99				
	Despatx	Administratiu	8,45	10	1	2	2
	Lavabo adaptat accés interior	Nul·la	4,23				
	Vestidor Homes	Vestuaris	27,49	3	10		10
	Vestidor Dones	Vestuaris	27,51	3	10		10
	Lavabo homes accés exterior	Alternatiu	6,1				
	Lavabo dones accés exterior	Alternatiu	6,1				
	Lavabo adaptat accés exterior	Alternatiu	4,42				
	Vestidor Familiar 1	Vestuaris	7,57	3	3		3
	Vestidor Familiar 2	Vestuaris	6,88	3	3		3
	Vestidor Familiar 3	Vestuaris	6,65	3	3		3
	Magatzem piscina	Nul·la	6,65				
	Instal·lacions	Nul·la	4,23				
						Total	31
Restaurant							
B	Bar	Zona de públic assegut	60,38	1,5	29	24	29
		Zona de públic de pie		1,0	18	10	18
	Barra bar	Zona servei	22,31	10	5		5
	Restaurant	Zona de públic assegut	88,34	1,5	59	50	59
	Escala	Alternatiu	4,85				
	Cuina + Deixalla	Zona servei	34,89	10	3		3
	Magatzem cuina	Alternatiu	5,69				
	Neteja	Alternatiu	1,38				
	Lavabo adaptat	Nul·la	4,52				
	Lavabo	Nul·la	10,28				
	Despatx pàdel	Administratiu	11,38	10	2	2	2
	Magatzem pàdel	Nul.la	5,54				
	Rest. Exterior	Zona de públic assegut	91,70	1,5	61	48	61
						Total	
							177

SI 4.3 Dimensionament de mitjans d'evacuació.

Nombre de sortides de planta i longitud dels recorreguts d'evacuació.

Atès que:

La longitud dels recorreguts d'evacuació en planta des de l'origen fins a sortida de planta no excedeix de 50m.
Longitud dels recorreguts d'evacuació des de l'origen fins a un punt de recorregut alternatiu és menor a 25m.

Dimensionat dels mitjans d'evacuació

Portes

Per a realitzar el càlcul de l'amplària mínima de les portes, s'utilitza la fórmula A≥P/200≥0,80m, tal com indica la taula 4.1 del CTE DB SI-3.

Es considera la hipòtesi de bloqueig quan hi ha més d'una sortida de planta.

En la planta de desembarcament de l'escala, el flux de persones a considerar per a la sortida de planta corresponent pot estimar-se mitjançant la fórmula 160 A, sent A l'amplària de l'escala, s'utilitza aquesta estimació quan el nombre de persones que utilitza l'escala és superior.

DIMENSIONAT PORTES									
Planta	Sector	Via	Porta	Ample	Caract. EI	Capacitat	Pob. Assignada	Bloqueig	Pob. Bloqueig
				m		p	p		p
Baixa	A	SE05	SE 05	0,98	--	196	6	SE4	12
		SE04	SE04	3,47	--	694	6	SE5	12
Baixa	B	SE01	SE 02	1,44	--	288	59	SE03	116
		SE02	SE03	0,98	--	196	59	SE02	116
		SE03	SE03	0,98	--	196	30	SE04	59
		SE04	SE04	3,47	--	694	29	SE03	59

Passadissos

Per a realitzar el càlcul de l'amplària mínima dels passadissos, s'utilitza la fórmula A≥P/200≥1,00m, tal com indica la taula 4.1 del CTE DB SI-3.

Aquest punt no és aplicable en el present projecte.

Escales

No existeix cap escala d' evacuació. Aquest punt no és aplicable en el present projecte.

SI 4.4 Protecció de les escales.

No existeix cap escala d'evacuació

SI 4.5 Portes situades en recorreguts d'evacuació.

Les portes previstes com a sortida de planta o d'edifici i les previstes per a l'evacuació de més de 50 persones seran abatibles amb eix de gir vertical i el seu sistema de tancament, o bé no actuarà mentre hi hagi activitat en les zones a evacuar, o bé consistirà en un dispositiu de fàcil i ràpida obertura des del costat del qual provingui aquesta evacuació, sense haver d'utilitzar una clau i sense haver d'actuar sobre més d'un mecanisme. Les anteriors condicions no són aplicables quan es tracti de portes automàtiques.

SI 4.6 Control d'accessos situats en recorreguts d'evacuació.

No disposa de control d'accessos que interfereixin en els recorreguts d'evacuació

SI 4.7 Senyalització de recorreguts d'evacuació.

La instal·lació de senyalització servirà per a indicar:

-Sortides de recinte, planta o edifici
-Direcció de les vies d'evacuació.
-Direccions prohibides en cas d'evacuació.
-itineraris accesibles
-Superfícies zones de refugi
-Emplaçament dels mitjans d'instal·lacions contra incendis.
-Dispositius per a evitar la propagació del foc.
-Zones amb el risc d'incendi particular.

Les indicacions de senyalització s'ajustaran al que s'estableix en la Norma UNE 23034: 1988.

SI 4.8 Il·luminació de recorreguts d'evacuació .

La instal·lació de la il·luminació d'emergència es dissenya segons les indicacions de CTE DB SUA 4. Es detalla en el següent capítol i en plans.

L'enllumenat d'emergència, en cas de fallada del subministrament de l'enllumenat normal, garanteix la visibilitat necessària per a realitzar els recorreguts d'evacuació en condicions de seguretat.

SI 4.10 Evacuació de persones amb discapacitat en cas d'incendi.

Solament es preveu una possible ocupació de persones amb discapacitat , els banys i vestuaris situats a la planta baixa. Les rutes d'evacuació d'aquestes persones no tindran cap desnivell, amb accés directes a zones exteriors segures.

SI 5 Instal·lacions de protecció

La dotació d'instal·lacions de protecció contra incendis segueix les indicacions del document DB-SI4 Instal·lacions de Protecció Contra Incendis.

En concret es preveu la dotació de:

SI 5.1 Hidrants exteriors.

No s'aplica, al no arribar a cap de les exigències establertes per el CTE DB SI4 per aquesta instal·lació.

SI 5.2 Extintors.

Extintors portàtils d'eficàcia 21A-113B.

Es col·loquessin els extintors de pols seca segons la taula 1.1 Dotació d'instal·lacions de protecció contra incendis del DB SI-4 del CTE. Es col·loquessin de manera que des de qualsevol punt no es realitzin recorreguts superiors als

15 m, i a menys de 5 m de sortides de planta. Seran de 6kg. i eficàcia 21A-113B i se senyalitzaran d'acord amb la Norma UNE 23.033-81.

L'emplaçament dels extintors permetrà que siguin fàcilment visibles i accessibles, estaran situats pròxims als punts on s'estimi major probabilitat d'iniciar-se l'incendi, si pot ser, pròxims a les sortides d'evacuació i, preferentment, sobre suports fixats a paraments verticals, de manera que la part superior de l'extintor quedi situada entre 80 cm i 120 cm sobre el sòl. D'acord amb el Reial decret 513/2017

Els fogons de la cuina disposaran d'un sistema d'extinció automàtica i a mes la cuina hi haurà un extintor classe F aptes per focs de olis i greixos a les cuines.

SI 5.3 Boques d'incendi equipades.

Malgrat no s'arriba als 500 m2 de superfície construïda es dotarà de BIE's a l'edifici.

Les BIE es col·locaran en un armari de superfície o encastades. Estan equipades de vàlvules de tall, pispa certificada de 20 m, i estanca a una pressió de 20 bars, d'acord amb la UNE23.091/3A.
La distància de separació entre BIE's, en tram de recorregut, no pot superar els 50m i la distància des de qualsevol punt del local protegit a la BIE's més pròxima no ha d'excedir els 25m.

S'han de situar preferentment prop de portes i sortides, i a una distància màxima de 5m. S'ha de deixar un radi de 1,5m lliure d'obstacles, de manera de permetre el seu accés i maniobra de manipulació.
Les BIE's se situessin a una altura, de manera que la boca i vàlvula no superin el 1,5m en relació amb el paviment.

El sistema de BIE se sotmetrà, abans de la posada en marxa, a una prova d'estanquitat i resistència mecànica, sotmetent la xarxa a una pressió estàtica igual a la màxima del servei i com a mínim a 10kg/cm².

Es pren de referència la Norma UNE 23500, segons taula 4 de Categorització de proveïments d'aigua segons els sistemes instal·lats, per a un edifici amb instal·lació de BIEs i amb una demanda inferior a 600lt/min, la categoria serà tipus III.

SI 5.4 Detecció.

Malgrat no s'arriba als 1000 m2 de superfície construïda es dotarà de detecció d' incendis a l'edifici.

La instal·lació de detecció es completa amb els polsadors manuals d'alarma i les sirenes, integrats aquests elements en les diferents línies de detecció.

La norma UNE-EN 54-1 descriu els components dels sistemes de detecció i alarma. Els criteris de disseny i instal·lació aplicats seran segons indica la norma UNE EN 23007-14. El manteniment es realitzarà segons determina el Reglament de les instal·lacions de Protecció Contra incendis RIPCI.
Els dispositius per a l'activació automàtica i manual d'alarma d'incendis hauran de disposar del marcatge CE
Els polsadors s'han de situar de manera que la distància des de qualsevol punt del local protegit a mateix no sigui superior a 25m.
Es distribuiran elements d'alarma acústica de manera que es garanteixi els mínims nivells sonors exigits per la normativa

SI 5.5 Columna seca.

L'altura d'evacuació no excedeix els 24m pel que aquest punt no és aplicable

SI 5.6 Ascensor d'emergència.

L'altura d'evacuació no excedeix els 28m pel que aquest punt no és aplicable

SI 6 Intervenció de bombers

Atès que l'altura d'evacuació és inferior a 9 m aquest punt no es aplicable.

SI 7 Resistència estructural

Veure Annex 9.

SI 8 Conclusió

Amb les dades que es consignen en aquesta memòria, i la documentació que s'adjunta, el facultatiu que subscriu, estima que s'ha complert amb el que es disposa en quantes normes i ordenances són aplicable, pel que respecta a la present separata d'incendis.

El facultatiu:

Guillermo del Oso Villa
Enginyer Industrial

Col·legiat número 20273 en el Col·legi d'Enginyers Industrials de Catalunya
Telèfon: 619459474

Actuant com Enginyer assalariat de la empresa:
SOCOTEC
C/ Llacuna 56, Edifici A 7ª Planta, 08005 Barcelona
Telèfon: 932244370

SI 9 Annex: Resistència Estructural.

www.socotec.es – info.spain@socotec.es

Declaració compliment CTE

Índex

1 Declaració compliment del Codi Tècnic de l'Edificació 3
2 Resistència al foc de l'estructura en general 4
2.1 Elements estructurals principals i secundaris 4
2.2 Protecció contra el foc d'elements estructurals de formigó armat 6

1 Declaració compliment del Codi Tècnic de l'Edificació

En el disseny i anàlisi dels elements estructurals descrits en el projecte s'ha atès a totes les exigències i requeriments estipulats en el Codi Tècnic de l'Edificació (CTE). En la memòria de càlcul, annexos i documents adjunts es justifiquen els següents apartats.

APARTAT	DESCRIPCIÓ-REQUISITS	DOCUMENTS
Sustentació de l'edifici	Justificació de les característiques del sòl i paràmetres a considerar per al càlcul de la part del sistema estructural corresponent a la fonamentació.	Memòria Tècnica de L'Estructura Annex 01 Estudi Geotècnic elaborat per l'enginyer-geòleg Per Riba Porras amb data de març de 2022
Sistema estructural (fonamentació, estructura portant i estructura horitzontal)	Establiment de les dades i les hipòtesis de partida, les bases de càlcul i procediments o mètodes emprats per a tot el sistema estructural, així com les característiques dels materials que intervenen.	Memòria Tècnica de L'Estructura
Seguretat Estructural	Justificació de les prestacions de l'edifici per requisits bàsics i en relació amb les exigències bàsiques del CTE. Justificació de les solucions adoptades. Compliment DB-SE Compliment DB-SE-AE Compliment DB-SE-C Compliment DB-SE-A Compliment DB-SE-F Compliment DB-SE	Memòria Tècnica de L'Estructura Annex 02: Justificació de Càlcul Resultats, Fitxers de càlcul, Diagrames de tensions i armat pel mètode dels elements finits, etc.
Seguretat en cas d'incendi	Compliment DB-SI	Declaració compliment del Codi Tècnic de l'Edificació.

2 Resistència al foc de l'estructura en general

Els elements calculats tenen suficient resistència al foc doncs, ja que durant la durada de l'incendi, el valor de càlcul de l'efecte de les accions, en tot instant t, no supera el valor de la resistència d'aquest element. En general, n'hi ha prou amb fer la comprovació en l'instant de major temperatura que, amb el model de corba normalitzada temps-temperatura, es produeix al final del mateix.

En el cas de sectors de risc mínim i en aquells sectors d'incendi en els quals, per la seva grandària i per la distribució de la càrrega de foc, no sigui previsible l'existència de focs totalment desenvolupats, la comprovació de la resistència al foc es fa element a element mitjançant l'estudi de focs localitzats, segons s'indica en el Eurocodi 1 (UNE-EN 1991-1-2: 2004) situant successivament la càrrega de foc en la posició previsible més desfavorable.

No es considera la capacitat portant de l'estructura després de l'incendi.

2.1 Elements estructurals principals i secundaris

La resistència al foc dels elements estructurals principals de l'edifici (inclosos forjats, bigues i suports), és suficient, atès que arriba a la classe indicada en la taula 3.1 o 3.2 del CTE, que representa el temps en minuts de resistència davant l'acció representada per la corba normalitzada temps temperatura ISO 834, segons UNE EN 1363.

Resistència al foc suficient dels elements estructurals

(Taula 3.1. DB SI-6 – CTE)

Ús del sector d'incendi considerat [1]	Plantes de soterrani	Plantes sobre rasant altura d'evacuació de l'edifici		
		<15m	<28m	≥28m
Habitatge unifamiliar [2]	R 30	R 30	-	-
Residencial Habitatge, Residencial Públic, Docent, Administratiu	R 120	R 60	R 90	R 120
Comercial, Pública Concurrència, Hospitalari	R 120[3]	R 90	R 120	R 180
Aparcament (edifici d'ús exclusiu o situat sobre altre ús)	R 90			
Aparcament (situat sota un ús diferent)	R 120[4]			

[1] La resistència al foc suficient d'un forjat és la que resulti de considerar-lo com a sostre del sector d'incendi situat sota aquest forjat.

[2] En habitatges unifamiliars agrupats o adossats, els elements que formin part de l'estructura comuna tindran la resistència al foc exigible a edificis d'ús Residencial Habitatge.

[3] R 180 si l'altura d'evacuació de l'edifici excedeix els 28 m.

[4] R 180 quan es tracti d'aparcaments robotitzats.

Resistència al foc suficient dels elements estructurals de zones de risc especial integrades en els edificis [1]

(Taula 3.2. DB SI-6 – CTE)

Risc especial baix	R 90
Risc especial mig	R 120
Risc especial alt	R 180

[1] No serà inferior al de l'estructura portant de la planta de l'edifici excepte quan la zona es trobi sota una coberta no prevista per a evacuació i la fallada de la qual no suposi risc per a l'estabilitat d'altres plantes ni per a la compartimentació contra incendis, en aquest cas pot ser R 30.

La resistència al foc suficient d'un forjat és la qual resulti al considerar-lo com sostre del sector d'incendi situat sota aquest forjat.

Les estructures de cobertes lleugeres no previstes per a ser utilitzades en l'evacuació dels ocupants i l'altura dels quals respecte de la rasant exterior no excedeixi els 28 m, així com els elements que únicament sustentin aquestes cobertes, podran ser R 30 quan el seu col·lapse no pugui ocasionar danys greus als edificis o establiments pròxims, ni comprometre l'estabilitat d'altres plantes inferiors o la compartimentació dels sectors d'incendi. A tals efectes, pot entendre's com a lleugera a aquella coberta la càrrega permanent de la qual, degut únicament al seu tancament, no excedeixi de 1 KN/m².

Els elements estructurals d'una escala protegida o d'un passadís protegit que estiguin continguts en el recinte d'aquests, seran com a mínim R 30. Quan es tracti d'escales especialment protegides no s'exigeix resistència al foc als elements estructurals.

Els elements estructurals secundaris tenen la mateixa resistència al foc que els elements principals si el seu col·lapse pot ocasionar danys personals o compromet l'estabilitat global, l'evacuació o la compartimentació en sectors d'incendi de l'edifici. En altres casos no precisen complir cap exigència de resistència al foc.

Les estructures de suport d'elements tèxtils de coberta integrats en edificis, tals com carpes, no precisen complir cap exigència de resistència al foc sempre que, a més de ser classe M2 segons a UNE 23727:1990, el certificat d'assaig acrediti la perforació de l'element. En cas contrari, els elements d'aquestes estructures seran R 30.

2.2 Protecció contra el foc d'elements estructurals de formigó armat

Per a la protecció contra el foc s'ha tingut en consideració l'establert a l'annex 20 del codi estructural de 2021. Amb aquests document s'han establert els recobriments necessaris per als elements de formigó que garanteixen les resistències establertes en l'annex C del DB SI-6 del CTE.

2.2.1 Suports

Dimensions i recobriments mecànics equivalents mínims per a obtenir la resistència al foc requerida en suports exposats per tres o quatre cares.

(Taula A20.5.2a Annex 20 del codi Estructural de 2021). Referent a recobriments mecànics mitjos.

Resistència al foc normalitzat	Dimensions mínimes (mm) Amplada del pilar b_{min} / recobriment mecànic de l'armadura principal			
	Pilar exposat en mes d'una cara			Pilar exposat en una cara
	μ_{fi} =0,2	μ_{fi} =0,5	μ_{fi} =0,7	μ_{fi} =0,7
1	2	3	4	5
R 30	200 / 25	200 / 25	200 / 32 300 / 27	155 / 25
R 60	200 / 25	200/ 36 300 / 31	250 / 46 350 / 40	155 / 25
R 90	200 / 31 300 / 25	300 / 45 400 / 38	350 / 53 450 / 40**	155 / 25
R 120	250 / 40 350 / 35	350 / 45** 450 / 40**	350 / 57** 450 / 51**	175 / 35
R 180	350 / 45**	350 / 63**	450 / 70**	230 / 55
R 240	350 / 61**	450 / 75**	-	295 / 70
** Mínim 8 barres				
Per als pilars pretesats, hauria de considerar-se un increment del recobriment mecànic d'acord al punto (5) de l'apartat 5.2.				

(Taula A20.5.2b Annex 20 del Codi Estructural de 2021). Referent a recobriments mecànics mínims.

Resistència al foc normalitzat	Quantia mecànica de l'armadura ω	Dimensions mínimes (mm) Amplada del pilar b_{min} / recobriment mecànic a			
		n = 0,15	n = 0,3	n = 0,5	n = 0,7
1	2	3	4	5	6
R 30	0,100 0,500 1,000	150/25* 150/25* 150/25*	150/25* 150/25* 150/25*	200/30:250/25* 150/25* 150/25*	300/30:350/25* 200/30:250/25* 200/30:250/25*
R 60	0,100 0,500 1,000	150/30:200/25* 150/25* 150/25*	200/40:300/25* 150/35:200/25* 150/30:200/25*	300/40:500/25* 250/35:350/25* 200/40:400/25*	500/25* 350/40:550/25* 300/50:600/30
R 90	0,100 0,500 1,000	250/50:350/25* 150/35:200/25* 200/40:300/25*	300/40:400/25* 200/45:300/25* 200/40:300/25*	500/50:550/25* 300/45:550/25* 250/40:550/25*	550/40:600/25* 500/50:600/40 500/50:600/45
R 120	0,100 0,500 1,000	250/50:350/25* 200/45:300/25* 200/40:250/25*	400/50:550/25* 300/45:550/25* 250/50:400/25*	550/25* 450/50:600/25* 450/45:600/30	550/60:600/45 500/60:600/50 600/60
R 180	0,100 0,500 1,000	400/50:500/25* 300/45:450/25* 300/35:400/25*	500/60:550/25* 450/50:600/25* 450/50:550/25*	550/60:600/30 500/60:600/50 500/60:600/45	(1) 600/75 (1)
R 240	0,100 0,500 1,000	500/60:550/25* 450/45:500/25* 400/45:500/25*	550/40:600/25* 550/55:600/25* 500/40:600/30*	600/75 600/70 600/60	(1) (1) (1)
* El recobriment geomètric requerit per l'Annex 19 del Codi Estructural serà, normalment, el valor determinant. (1) Requereix una amplada major de 600 mm. Es requereix una avaluació específica del vinclament.					

SOCOTEC

Exp. **ED2510770**

2.2.2 Murs

Dimensiones y recobriments mecànics equivalents mínims per a obtenir la resistència al foc requerida en murs portants de secció estricta exposat per una o les dos cares.

(Taules A20.5.4 Annex 20 del Codi Estructural de 2021). Referent a recobriments mecànics mínims

Resistència al foc normalitzat	Dimensiones mínimes (mm) Espessor del mur / recobriment mecànic per a			
	μ_{fi} =0,35		μ_{fi} =0,7	
	muro exposat en una cara	muro exposat en dos cares	muro exposat en una cara	muro exposat en dos cares
1	2	3	4	5
REI 30	100/10*	120/10*	120/10*	120/10*
REI 60	110/10*	120/10*	130/10*	140/10*
REI 90	120/20*	140/10*	140/25	170/25
REI 120	150/25	160/25	160/35	220/35
REI 180	180/40	200/45	210/20	270/55
REI 240	230/55	250/55	270/60	350/60
* El recobriment geomètric requerit per l'Annex 19 del Codi Estructural serà, normalment, el valor determinant.				

2.2.3 Jàsseres

Dimensions i recobriments mecànics equivalents mínims per a obtenir la resistència al foc requerida en jàsseres sustentades en els extrems amb tres cares exposades al foc.

Jàsseres simplement recolzades amb tres cares exposades al foc (1)

(Taula A20.5.5 Annex 20 del Codi Estructural de 2021). Referent a recobriments mecànics mínims

Resistència al foc normalitzada	Dimensions mínimes (mm)						
	Combinacions possibles de a y b_{min} a on a es el recobriment mecànic mig y b_{min} es la amplada de la biga				Espessor de l'ànima b_w		
					Classe WA	Classe WB	Classe WC
1	2	3	4	5	6	7	8
R 30	b_{min} = 80 a = 25	120 20	160 15*	200 15*	80	80	80
R 60	b_{min} = 120 a = 40	160 35	200 30	300 25	100	80	100
R 90	b_{min} = 150 a = 55	200 45	300 40	400 35	110	100	100
R 120	b_{min} = 200 a = 65	240 60	300 55	500 50	130	120	120
R 180	b_{min} = 240 a = 80	300 70	400 65	600 60	150	150	140
R 240	b_{min} = 280 a = 90	350 80	500 75	700 70	170	170	160

a_{sd} = a + 10 mm
a_{sd} es el recobriment mecànic del per ament lateral de la biga per a las barres de cantonada (o tendó o cable) de bigues amb una única capa d'armadura. Per a valors de b_{min} majors que el donat a la columna 4 no es requereix un increment de a_{sd}.
* El recobriment geomètric requerit per l'Annex 19 del Codi Estructural serà, normalment, el valor determinant.

Bigues continues amb tres cares exposades al foc.

(Taula A20.5.6 Annex 20 del Codi Estructural de 2021). Referent a recobriments mecànics mínims

Resistència al foc normalitzat	Dimensions mínimes (mm)						
	Combinacions possibles de a y b_{min} a on a es el recobriment mecànic mig i b_{min} es l'amplada de la biga				Espessor de l'ànima b_w		
					Classe WA	Classe WB	Classe WC
1	2	3	4	5	6	7	8
R 30	b_{min} = 80 a = 15*	160 12*	-	-	80	80	80
R 60	b_{min} = 120 a = 25	200 12*	-	-	100	80	100
R 90	b_{min} = 150 a = 35	250 25	-	-	110	100	100
R 120	b_{min} = 200 a = 45	300 35	450 35	500 30	130	120	120
R 180	b_{min} = 240 a = 60	400 50	550 50	600 40	150	150	140
R 240	b_{min} = 280 a = 75	500 60	650 60	700 50	170	170	160

a_{sd} = a + 10 mm

a_{sd} es el recobriment mecànic del per ament lateral de la biga per a les barres de cantonada (o tendó o cable) de bigues amb una única capa d'armadura. Per a valors de b_{min} majors que el donat a la columna 4 no es requereix un incremento de a_{sd}.
* El recobriment geomètric requerit per l'annex 19 del codi Estructural serà, normalment, el valor determinant.

2.2.4 Lloses massisses

Dimensions i recobriments mecànics equivalents mínims per a obtenir la resistència al foc requerida en lloses massisses.

Lloses massisses simplement recolzades

(Taula A20.5.8 Annex 20 del Codi Estructural de 2021). Referent a recobriments mecànics mínims

Resistència al foc normalitzat	Dimensiones mínimes (mm)			
	Espessor de la llosa h_s (mm)	Recobriment mecànic a		
		Unidireccional	Bidireccional	
			$l_y/l_x \leq 1,5$	$1,5 < l_y/l_x \leq 2$
1	2	3	4	5
REI 30	60	10*	10*	10*
REI 60	80	20	10*	15*
REI 90	100	30	15*	20
REI 120	120	40	20	25
REI 180	150	55	30	40
REI 240	175	65	40	50

l_y y l_x son las llums d'una llosa bidireccional a on l_y es la llum major
El recobriment mecànic a indicat a les columnes 4 y 5 per a lloses bidireccionals es refereix a lloses recolzades als quatre bordes. En caso contrario, deferien tractar-se com una llosa unidireccional.
* El recobriment geomètric requerit per l'annex 19 del Codi Estructural serà, normalment, el valor determinant.

Lloses massisses continues

Lloses planes

(Taula A20.5.9 Annex 20 del Codi Estructural de 2021). Referent a recobriments mecànics mínims

Resistència al foc normalitzat	Dimensiones mínimes (mm)	
	Espessor de la llosa h_s (mm)	Recobriment mecànic a
1	2	3
REI 30	150	10*
REI 60	180	15*
REI 90	200	25
REI 120	200	35
REI 180	200	45
REI 240	200	50

* El recobriment geomètric requerit por el Annex 19 del Codi Estructural serà, normalment, el valor determinant.

Lloses nervades bidireccionals simplement recolzades

(Taula A20.5.10 Annex 20 del Codi Estructural de 2021). Referent a recobriments mecànics mínims

Resistència al foc normalitzat	Dimensions mínimes (mm)			
	Possibles combinacions de l'amplada de los nerviós b_{min} y recobriment mecànic a			Espessor de la llosa h_s y recobriment mecànic a en el ala
1	2	3	4	5
REI 30	b_{min} = 80 a = 15*	-	-	h_s = 80 a = 10*
REI 60	b_{min} = 100 a = 35	120 25	≥ 200 15*	h_s = 80 a = 10*
REI 90	b_{min} = 120 a = 45	160 40	≥ 250 30	h_s = 100 a = 15*
REI 120	b_{min} = 160 a = 60	190 55	≥ 300 40	h_s = 120 a = 20
REI 180	b_{min} = 220 a = 75	260 70	≥ 410 60	h_s = 150 a = 30
REI 240	b_{min} = 280 a = 90	350 75	≥ 500 70	h_s = 175 a = 40

a_{sd} = a + 10 mm
a_{sd} es el recobriment mecànic del parament lateral de la biga per a las barres de cantonada (o tendó o cable) de bigues con una única capa de armadura. Per a valores de b_{min} majors que el donat a la columna 4 no es requereix un incremento de a_{sd}.
* El recobriment geomètric requerit por el Annex 19 del Codi Estructural serà, normalment, el valor determinant.

Lloses nervades bidireccionals de dos panys

(Taula A20.5.11 Annex 20 del Codi Estructural de 2021). Referent a recobriments mecànics mínims

Resistència al foc normalitzat	Dimensions mínimes (mm)			
	Possibles combinacions de la amplada de los nervis b_{min} i recobriment mecànic a			Espessor de la llosa h_s y recobriment mecànic a en el ala
1	2	3	4	5
REI 30	b_{min} = 80 a = 10*	-	-	h_s = 80 a = 10*
REI 60	b_{min} = 100 a = 25	120 15*	≥ 200 10*	h_s = 80 a = 10*
REI 90	b_{min} = 120 a = 35	160 25	≥ 250 15*	h_s = 100 a = 15*
REI 120	b_{min} = 160 a = 45	190 40	≥ 300 30	h_s = 120 a = 20
REI 180	b_{min} = 310 a = 60	600 50	-	h_s = 150 a = 30
REI 240	b_{min} = 450 a = 70	700 60	-	h_s = 175 a = 40

a_{sd} = a + 10 mm
a_{sd} es el recobriment mecànic del parament lateral de la biga per a las barres de cantonada (o tendó o cable) de bigues con una única capa de armadura. Per a valores de b_{min} majors que el donat a la columna 4 no es requereix un increment de a_{sd}.
* El recobriment geomètric requerit por el Annex 19 del Codi Estructural serà, normalment, el valor determinant.

2.2.5 Forjats unidireccionals

Els forjats que disposen d'elements d'entrebigat ceràmics o de formigó i revestiment inferior, per a resistències al foc R 120 o menor tenen la distància mínima equivalent a l'eix de les armadures establertes per a lloses massisses.

Para una resistència al foc R 90 o major, la armadura de negatius de forjats continus s'allarga fins al 33% de la longitud del tram amb una quantia no inferior al 25% de la requerida en els extrems.

Per a resistències al foc majors que R 120, o be quan els elements d'entrebigat no siguin de ceràmica o formigó, o no s'hagin disposat revestiments inferiors es compleixen les especificacions establertes per a jàsseres amb les tres cares esposades al foc.

Els cassetons ceràmics es consideren com espessors addicionals de formigó equivalents o dos vegades l'espessor real.

2.3 Protecció contra el foc d'elements estructurals metàl·lics

Els elements estructurals d' acer laminat tenen la massivitat necessària per garantir les resistències establertes en les normes. Els suports d' acer estaran revestits mitjançant elements de fàbrica o altres materials en tot el contorn exposat al foc, per tant, es considera del costat de la seguretat que la resistència al foc del suport és, almenys igual a la resistència al foc corresponent a l' element de fàbrica. Les unions dels elements, estaran revestides de tal forma que el valor del coeficient d' aïllament del material de revestiment de la unió sigui major o igual al dels elements.

A la definició del sistema de protecció es tindran en compte les condicions d' ús indicades pel fabricant, cal presentar a la DF una fitxa del compliment del sistema que s' aplicarà en funció dels tipus de perfil, massivitat, superfícies d' exposició i estabilitat demanada. Les dades del fabricant estaran contrastades per assaigs que garanteixin el compliment de la normativa vigent. A continuació s' indiquen uns criteris generals de referència on s' indiquen els sistemes d' aplicació següents:

Per a estabilitats al foc inferiors fins a R 60 i en el cas de perfils exempts, el sistema de protecció que s' utilitzarà és el de pintura intumescent. Aquest sistema és d' aplicació per a perfils amb passivitats inferiors a 200m^{-1}.

- Bigues majors d' IPN-180 o IPE-270 tindran ENPS de 1000 a 3000 µm
- Pilars superiors a HEB-140 tindran ENPS de 1000 a 3000 µm

El gruix total de pintura s' aplicarà per la suma de capes amb gruixuts al voltant de les 500 µm, i seguint les instruccions del fabricant.

Per a la resta de casos s' utilitzarà un projectat d' alta densitat de morter de vermiculita

- R 60 Gruix al voltant de 12 mm
- R 90 Gruix al voltant de 20 mm
- R 120 Gruix al voltant de 25 mm
- R 180 Gruix al voltant de 50 mm
- R 240 Gruix al voltant de 55 mm

En el cas de gruixos superiors a 20 mm es procedirà a disposar malles clavades que garanteixin la correcta fixació del material.

2.3.1 Aplicació de materials de protecció

2.3.1.1 Morters de perlita i vermiculita

Previ a l' aplicació del morter es disposarà una malla metàl·lica per garantir l' adherència del producte en les següents situacions:

1. Estructures de fusta
2. Perfiles tubulars, secció circular y quadrada
3. Espessors de morter >25-30mm
4. Ales de perfiles oberts>300mm
5. Pilars protegits en una sola cara
6. Peces sotmeses a grans deformacions

En cas de tenir zones no protegides al costat d' elements protegits amb vermiculites, caldrà fer saltar la protecció excedent d' aquelles zones on no sigui necessària, evitant així la fissuració del morter un cop l' estructura entri en càrrega i es deformi.

2.3.1.2 Pinturas intumescents

L'aplicació de les pintures intumescents en elements d'estructura metàl·lica, s'ha de realitzar una vegada el perfil estigui granallat i després de la posterior aplicació d'una imprimació anticorrosiva. Un cop la perfileria estigui proveïda del gruix de protecció requerit segons les exigències de projecte, es procedirà a aplicar un esmalt d' acabat.

Barcelona, 31 d'agost de 2026

SOCOTEC ENGINEERING SOLUTIONS SPAIN, S.L.U.

3.3. SEGURIDAD D'UTILITZACIÓ i ACCESSIBILITAT CTE-SUA

CTE SUA 1

SUA 1.1. Relliscositat dels sòls

Classe exigible als sòls en funció de l a la seva localització	CTE-Classe	Projecte
Zones interiors seques amb pendent < 6%	1	1
Zones interiors seques amb pendent ≥ 6% i escales	2	-
Zones interiors humides (entrada a l'edifici) amb pendent <6%	2	-
Zones interiors humides (entrada a l'edifici) amb pendent ≥6% i escales	3	-
Zones exteriors, garatges i piscines	3	3

La creació de nous paviments compliran el que disposa la taula 1.2. Classe exigible als sòls en funció de la seva localització de l'apartat 1. Relliscositat dels sòls del SUA 1.

1. Zones interiors seques amb pendent inferior al 6%. Classe de sòl 1.
2. Zones exteriors Classe de sòl 3 en els paviments als voltants de les piscines i en els vestidors.

SUA 1.3. Desnivells

Característiques de les barreres de protecció

	CTE	Projecte
Altura:		
diferencies de cota ≤ 6 m.	≥ 900 mm	900 mm
resta de casos	≥ 1.100 mm	-
forats d'escales d'amplada menor de 400 mm	≥ 900 mm	-
Resistència: (Veure taules 3.1 i 3.2 del Document Bàsic SE-AE Accions en l'edificació)		
Característiques constructives:	No seran escalables	
No existiran punts de suport a l'altura accessible (Ha).	200≥Ha≤700 mm	Complex
Limitació de les obertures al pas d' una esfera	Ø ≤ 100 mm	Complex
Límit entre part inferior de la barana i línia d' inclinació	≤ 50 mm	Complex

Les baranes del restaurant exterior de la coberta compliran el que disposa l'apartat 3. Desnivells del SUA1

SUA 1.4. Escales i rampes. Decret 135/95

No hi ha escales ni rampes d'ús públic

CTE SUA 2

SUA 2.1 Impacte

Altura llibre de pas en zones de circulació	CTE	Projecte
ús restringit	≥ 2,10 m	complex
resta de zones	≥ 2,20 m	≥ 2,50 m
Altura llibre en llindars de portes	≥ 2,00 m	2,10 m
Altura dels elements fixos que sobresurten de las façanes i que estan situats sobre las zones de circulació.	2,20 m	-
Vol dels elements en las zones de circulació amb respecte a las parets en la zona compres entre 0,15 m y 2,20 m mesurats a partir del sòl	≤ 150 mm	-
Restricció de impacte d'elements volats amb altura menor de 2.000 mm	-	

Totes les estàncies del nou edifici tindran una alçada de superior a 2,50 m, per tant es superior a la mínima que determina la normativa.

CTE SUA 9. ACCESSIBILITAT.

L'accés a l'edifici en planta baixa té un itinerari accessible.

CTE SUA. ANNEX A. DECRET 209/2023

ITINERARI ACCESSIBLE

L'itinerari accessible compleix amb les condicions següents:

Desnivells:
- Itinerari exterior practicable a peu pla que connecta amb l'entrada principal de l'edifici.

Espai de gir:
- Diàmetre d' 1,50 m lliure d' obstacles als dos costats de les portes del recorregut accessible.

Passadissos:
- L'amplada de les zones de pas és superior a 1,20 m

Portes:
- L'amplada lliure de pas de les portes d'accés és igual o superior a 80 cm.
- Els mecanismes d' obertura es troben a una alçada entre 80 i 120 cm.

LAVABO ADAPTAT

Els lavabos adaptats compliran el que determina l'Annex A Terminologia del SUA i el Decret 209/2023

Espai de gir:
- Diàmetre d' 1,50 m lliure d'obstacles als dos costats de la porta d'accés.

PROJECTE BÀSIC i EXECUTIU. LOT 1
NOU EDIFICI MULTIFUNCIONAL AL COMPLEX ESPORTIU EIX LLEURE, SALUT i ESPORT DE NAVÀS
PG. PLA DE L'ALZINETA. NAVÀS. BARCELONA
I. Memòria

Aparells sanitaris accessibles:
- Lavabo: Espai inferior mínim 70 cm d'alçada i 50 cm de profunditat. Sense pedestal.
  Alçada de la cara superior ≤ 85 cm
- Inodor: Alçada de la cara superior entre 45-50 cm. Amb alarma de caiguda

Barres de suport:
- Fàcils d'agafar, secció circular de diàmetre 30-40 mm.
- Fixació i suport, suportaran una força de 1 KN.
- Barres horitzontals.
  Es situaran a una alçada entre 70-75 cm.
  Longitud ≤ 70 cm
  Abatibles al costat de transferència
  En inodors. Una barra horitzontal a cada costat, separades entre sí 65-70 cm

Mecanismes i accessoris:
- Mecanismes de descàrrega a pressió o palanca amb polsadors de gran superfície.
- Aixeta automàtica dotada d'un sistema de detecció de presencia o manual de tipus monocomandament amb palanca de tipus gerontològic. Abast horitzontal de del seient < 60 cm
- Mirall, alçada inferior del mirall < 0,90 m, o es orientables fins al menys 10º sobre la vertical.
- Alçada d'ús de mecanismes i accessoris entre 0,70-1,20 m

Espai de transferència lateral en inodors
- L'espai de transferència lateral tindrà una amplada de ≥ 80 cm fins a la paret o qualsevol element que obstaculitzi la transferència.
- El fons fins a la vora frontal serà ≥ 75 cm
- S'admet que el fons de l'inodor es redueixi a 65 cm

2470-PBE-NA-1 Memoria Lot1.docx

3.4. SALUBRITAT. DB-HS

CTE	Paràmetres del DB HS per donar compliment a les exigències d'**Habitabilitat, Salubritat**		HS

Ref. del projecte: EDIFICI MULTIFUNCIONAL NAVÀS

Codi Tècnic de l'Edificació RD 314/2006 , RD 1371/2007 i les seves correccions d'errades (BOEs 20/12/2007 i 25/1/2008) Oficina Consultora Tècnica - Col·legi d'Arquitectes de Catalunya v.3 abril 2008

HS 1 PROTECCIÓ ENFRONT A LA HUMITAT

Exigències bàsiques HS 1: Protecció enfront la humitat *(art.13.1 Part I CTE)*
"Es limitarà el risc previsible de presència inadequada d'aigua o humitat en l'interior dels edificis i en els seus tancaments com a conseqüència de l'aigua provinent de precipitacions atmosfèriques, d'escorrentius, del terreny o de condensacions, disposant de mitjans que impedeixin la seva penetració o, si s'escau, permetin la seva evacuació sense la producció de danys."

MURS

Coeficient de permeabilitat del terreny (1) K_s (cm/s) Taula 1	$\geq 10^{-2}$		$10^{-5}<K_s<10^{-2}$		$\leq 10^{-5}$	✓	**Grau d'impermeabilitat** (3)	1
Presència d'aigua (2) Taula 2	Alta		Mitja		Baixa	✓		

TERRES

Coeficient de permeabilitat del terreny (1) K_s (cm/s) Taula 1			$> 10^{-5}$		$\leq 10^{-5}$	✓	**Grau d'impermeabilitat** (4)	1
Presència d'aigua (2) Taula 2	Alta		Mitja		Baixa	✓		

FAÇANES

Zona Pluviomètrica (5) Taula 5		II		III	✓	IV		V		**Grau d'impermeabilitat** (7) 3
Zona eòlica						Tot Catalunya és zona eòlica C			✓	
Altura de coronació de la façana sobre el terreny (m)	≤ 15		✓	16-40		41-100				
Classe d'entorn (6) Taula 6				E0		E1			✓	

COBERTES

Les condicions de les solucions constructives disposaran dels elements relacionats a l'apartat 2.4.2 del DB HS 1	✓

Els punts singulars dels murs, terres, façanes i cobertes es resoldran d'acord a les condicions dels apartats 2.1.3, 2.2.3, 2.3.3, 2.4.4 del DB HS 1 respectivament.	✓

PROJECTE BÀSIC i EXECUTIU. LOT 1
NOU EDIFICI MULTIFUNCIONAL AL COMPLEX ESPORTIU EIX LLEURE, SALUT i ESPORT DE NAVÀS
PG. PLA DE L'ALZINETA. NAVÀS. BARCELONA
I. Memòria

CTE | Paràmetres del DB HS per donar compliment a les exigències d'**Habitabilitat, Salubritat** | | HS

Ref. del projecte: EDIFICI MULTIFUNCIONAL NAVÀS

Codi Tècnic de l'Edificació RD 314/2006 , RD 1371/2007 i les seves correccions d'errades (BOEs 20/12/2007 i 25/1/2008) Oficina Consultora Tècnica - Col·legi d'Arquitectes de Catalunya v.3 abril 2008

HS 2 RECOLLIDA I EVACUACIÓ DE RESIDUS Per al dimensionament i ubicació dels elements veure fitxa DB HS 2

Exigències bàsiques HS 2: Recollida i evacuació de residus *(art.13.2 Part I CTE)*
"Els edificis disposaran d'espais i mitjans per extreure els residus ordinaris generats en ells d'acord amb el sistema públic de recollida, de manera que es faciliti l'adequada separació en origen dels esmentats residus, la recollida selectiva dels mateixos i la seva posterior gestió."

Edificis d'habitatges	**Espais comuns de l'edifici**			**Interior de l'habitatge**	
	En funció del sistema de recollida municipal →	**Previsió de magatzem o espai de reserva**		**Espai d'emmagatzematge immediat**	
	Porta a porta	L'edifici disposa d'un magatzem de contenidors		Els habitatges disposen en el seu interior d'espais per emmagatzemar les cinc fraccions dels residus ordinaris.	
	Contenidors de la brossa al carrer	L'edifici té un espai de reserva			
Edificis d'altres usos	S'aporta estudi específic adoptant criteris anàlegs als establerts en el DB HS 2				

Codi Tècnic de l'Edificació RD 314/2006 , RD 1371/2007 i les seves correccions d'errades (BOEs 20/12/2007 i 25/1/2008) Oficina Consultora Tècnica - Col·legi d'Arquitectes de Catalunya v.3 abril 2008

2470-PBE-NA-1 Memoria Lot1.docx

CTE Paràmetres del DB HS per donar compliment a les exigències d'**Habitabilitat, Salubritat** — **HS** P. BÀSIC

Ref. del projecte: EDIFICI MULTIFUNCIONAL A NAVÀS

HS 3 QUALITAT DE L'AIRE INTERIOR

Exigències bàsiques HS 3: Qualitat de l'aire interior *(art.13.3 Part I CTE)*

"Els edificis disposaran de mitjans perquè els seus recintes es puguin ventilar adequadament, eliminant els contaminants que es produeixin de manera habitual durant l'ús normal dels edificis, de forma que s'aporti un cabal suficient d'aire exterior i es garanteixi l'extracció i expulsió de l'aire viciat pels contaminants.

Per tal de limitar el risc de contaminació de l'aire interior dels edificis i de l'entorn exterior de façanes i patis, l'evacuació dels productes de la combustió de les instal·lacions tèrmiques es produirà, amb caràcter general, per la coberta de l'edifici, amb independència del tipus de combustible i de l'aparell que s'utilitzi, d'acord amb la reglamentació específica sobre instal·lacions tèrmiques."

I. VENTILACIÓ:

HABITATGES (Locals habitables) [1]

Ventilació general [2] sistema: híbrid, o bé mecànic

Àmbit: Conjunt de l'habitatge (locals habitables)

- *S'aportarà un cabal d'aire exterior suficient per assolir que en cada local la concentració mitja anual de CO_2 sigui < 900 ppm i que l'acumulat anual de CO_2 que excedeixi 1.600 ppm sigui < 500.000 ppm·h, en ambdós casos amb les condicions de disseny de l'Apèndix C [3] del DB HS3.*
- *El cabal d'aire exterior aportat serà suficient per a eliminar els contaminants no directament relacionats amb la presència humana. Aquesta condició es considera satisfeta amb l'establiment d'un cabal mínim d'1,5 l/s per local habitable en els períodes de no ocupació.*

Les dues condicions anteriors es consideren satisfetes establint una ventilació de cabal constant amb els valors de la Taula 2.1 (cabals mínims en funció del nombre de dormitoris (**D**) de l'habitatge).

Taula 2.1 DB HS 3 ***Cabals mínims per a ventilació de cabal constant en locals habitables***

Cabals mínims [4]			**Habitatge amb: 0 - 1 D**	**2 D**	**≥ 3 D**
Admissió d'aire des de l'espai exterior [5]	Dormitoris	- 1 de principal:	8 l/s	8 l/s	8 l/s
		- altres dormitoris:	-	4 l/s	4 l/s
	Sales d'estar i menjadors:		6 l/s	8 l/s	10 l/s
Extracció d'aire viciat [6]	Locals humits	Mínim per local:	6 l/s	7 l/s	8 l/s
	Habitatge	Mínim en total:	12 l/s	24 l/s	33 l/s

(L'*Apèndix C* del DB HS 3 determina un escenari de funcionament teòric de l'habitatge per tal que es pugui complir l'exigència de forma alternativa als valors de la Taula.)

Ventilació addicional

- *Es disposarà d'un sistema que permeti extreure els contaminants que es produeixen durant l'ús de l'aparell de cocció de la cuina, de forma independent de la ventilació general dels locals habitables.*

Àmbit: Cuina — **Cabal mínim de 50 l/s:** Extracció mecànica de bafs i contaminants de la cocció [6][7]

Ventilació complementària

Àmbit: Sala d'estar, menjador, dormitoris i cuina. — **Elements:** Finestres o portes exteriors practicables [6]

Superfície practicable ≥ 1/20 de la superfície útil de l'estança.

Locals no habitables

- Magatzem de residus
- Trasters
- Aparcaments

- *L'aportació de cabal d'aire exterior serà suficient per a eliminar els contaminants propis de l'ús de cada local (humitats, olors, compostos orgànics i, en els aparcaments, monòxid de carboni i òxids de nitrogen).*

El sistema de ventilació serà capaç d'establir, almenys, els cabals de la Taula 2.2 mitjançant una ventilació de cabal constant o variable[8]:

Taula 2.2 DB HS 3 ***Cabals de ventilació mínims en locals no habitables***

	☐ **MAGATZEM DE RESIDUS** En edificis d'habitatge [9]	☐ **TRASTERS** En edificis d'habitatge	☐ **APARCAMENTS**
Cabal mínim:	**10 l/s m²**	**0,7 l/s m²**	**120 l/s plaça**
Sistema de ventilació: [5][6]	Natural, Híbrid, o bé Mecànic	Natural, Híbrid, o bé Mecànic	Natural, o bé Mecànic

Locals d'altres tipus — ☑ - Cal observar les condicions establertes pel RITE.

II. EVACUACIÓ DELS PRODUCTES DE LA COMBUSTIÓ DE LES INSTAL·LACIONS TÈRMIQUES, exigències:

Es produirà amb caràcter general per la coberta de l'edifici i d'acord a la reglamentació específica sobre instal·lacions tèrmiques [10] ☑

CTE RD. 314/2006, RD. 1371/2007, Orden VIV/984/2009 i Orden FOM/588/2017.
© COAC 2017 Col·legi d'Arquitectes de Catalunya. Aquest document és per a ús exclusiu dels arquitectes col·legiats autoritzats pel COAC. Qualsevol reproducció, transformació, difusió, comunicació o utilització no autoritzada expressament, serà objecte de les accions legals escaients, d'acord amb la legislació sobre propietat intel·lectual.

notes:

(1) Es consideren locals habitables: habitacions i estances (dormitoris, menjadors, biblioteques, sales d'estar, etc.), cuines, cambres higièniques, passadissos i distribuïdors interiors.

(2) Sistema de ventilació general: l'aire circularà des dels locals secs (obertures d'admissió) als humits (obertures d'extracció).

(3) *Apèndix C: Condicions de disseny per a la determinació del cabal de ventilació dels locals habitables dels habitatges.*

(4) Criteris per a l'aplicació de la Taula 2.1: *Cabals mínims per a ventilació de cabal constant en locals habitables.*

Locals secs: p.e: dormitoris, sales d'estar i menjadors.

- Per als locals no recollits a la Taula amb usos semblants a sales d'estar i menjadors (p.e: sala de jocs, despatxos...), els cabals de ventilació s'assimilaran als de sales d'estar i menjadors.
- Als locals secs destinats a varis usos se'ls aplicarà el cabal corresponent a l'ús pel qual resulti un major cabal de ventilació.

Locals humits: p.e: cambres higièniques i cuines.

- Quan en un mateix local es donin usos propis de local sec i humit, cada zona haurà de dotar-se amb el seu cabal corresponent.

Pel que fa als valors de cabals d'admissió i extracció, es recorda, que una vegada assignats els valors mínims de la Taula caldrà ajustar-los per tal de garantir l'equilibri de cabals.

(5) En general, les característiques dels espais exteriors venen definides per les normatives d'habitabilitat d'àmbit català o bé municipal. En absència d'aquestes, les condicions dels espais exteriors, a aquests efectes, seran les definides en el DB HS 3, apartat 3.2.1:

- Els espais exteriors i els patis han de permetre que en la seva planta es pugui inscriure un cercle de diàmetre D ≥ H/3, sent H l'altura del tancament més baix dels que els delimiten i D ≥ 3 m.

(6) L'**expulsió de l'aire viciat** s'ha de fer al final del conducte d'extracció, després de l'aspirador:

- Per sobre de la coberta de l'edifici si es tracta d'un sistema híbrid: 1 m com a mínim; 2 m si és transitable; superar l'altura de qualsevol obstacle que estigui a una distància entre 2 i 10 m de l'expulsió i/o 1,3 vegades l'altura de qualsevol obstacle que estigui a una distància ≤ 2 m.
- Separada: 3 m com a mínim de qualsevol element d'entrada d'aire (obertura d'admissió, porta exterior o finestra, boca d'admissió) i de qualsevol punt on hi puguin haver persones de forma habitual.

(7) L'apartat 3.1.1.3 del CTE DB HS 3 permet fer l'extracció mecànica de l'aparell de cocció amb conductes individuals o col·lectius i el D.141/2012 *Condicions mínimes d'habitabilitat* estableix que l'extracció de les cuines es farà amb conductes fins a la coberta de l'edifici.

(8) La ventilació de cabal variable estarà controlada mitjançant detectors de presència, detectors de contaminants, programació temporal o un altre tipus de sistema.

(9) Si en el projecte només es contempla l'espai de reserva per al magatzem de residus, caldria tenir en compte la previsió del sistema de ventilació.

(10) **Reglamentació específica sobre instal·lacions tèrmiques**: Reglament d'instal·lacions tèrmiques en els edificis, RITE (RD. 1027/2007), Reglament de combustibles gasosos (RD. 919/2006) i algunes Ordenances municipals.

CTE RD. 314/2006, RD. 1371/2007, Orden VIV/984/2009 i Orden FOM/588/2017.
© COAC 2017 Col·legi d'Arquitectes de Catalunya. Aquest document és per a ús exclusiu dels arquitectes col·legiats autoritzats pel COAC. Qualsevol reproducció, transformació, difusió, comunicació o utilització no autoritzada expressament, serà objecte de les accions legals escaients, d'acord amb la legislació sobre propietat intel·lectual.

2470-PBE-NA-1 Memoria Lot1.docx

CTE	Paràmetres del DB HS per donar compliment a les exigències d'**Habitabilitat, Salubritat**		HS

Ref. del projecte: EDIFICI MULTIFUNCIONAL NAVÀS

Codi Tècnic de l'Edificació RD 314/2006 , RD 1371/2007 i les seves correccions d'errades (BOEs 20/12/2007 i 25/1/2008) Oficina Consultora Tècnica - Col·legi d'Arquitectes de Catalunya v.3 abril 2008

HS 4 SUBMINISTRAMENT D'AIGUA

Exigències bàsiques HS 4 Subministrament d'aigua *(art.13.4 Part I CTE)*

"Els edificis disposaran de mitjans adequats per subministrar a l'equipament higiènic previst d'aigua apta per al consum de forma sostenible, aportant cabals suficient per al seu funcionament, sense alteració de les propietats d'aptitud per al consum i impedint els possibles retorns que puguin contaminar la xarxa, incorporant mitjans que permetin l'estalvi i el control del cabal de l'aigua.

Els equips de producció d'aigua calenta dotats de sistemes d'acumulació i els punts terminals d'utilització tindran unes característiques tal que evitin el desenvolupament de gèrmens patògens."

PROPIETATS DE LA INSTAL·LACIÓ	**Qualitat de l'aigua**		→ L'aigua de la instal·lació complirà els paràmetres de la legislació vigent per a aigua de consum humà. → Els **materials** de la instal·lació garantiran la qualitat de l'aigua subministrada, la seva compatibilitat amb el tipus d'aigua i amb els diferents elements de la instal·lació a més de no disminuir la vida útil de la instal·lació. → El **disseny** de la instal·lació de subministrament d'aigua evitarà el desenvolupament de gèrmens patògens.	✓
	Protecció contra retorns	**Sistemes antiretorn:**	→ Se'n disposaran per tal d' evitar la inversió del sentit del flux de l'aigua	✓
		S'establiran discontinuïtats entre:	→ Instal·lacions de subministrament d'aigua i altres instal·lacions d'aigua amb diferent origen que no sigui la xarxa pública → Instal·lacions de subministrament d'aigua i instal·lacions d'evacuació → Instal·lacions de subministrament d'aigua i l'arribada de l'aigua als aparells i equips de la instal·lació	
		Buidat de la xarxa:	→ Qualsevol tram de la xarxa s'ha de poder buidar pel que els sistemes antiretorn es combinaran amb les claus de buidat	
	Condicions mínimes de subministrament als punts de consum	**Cabals instantanis mínims:**	**Aigua Freda** **q ≥ 0,04l/s** → urinaris amb cisterna **q ≥ 0,05l/s** → "pileta" de rentamans **q ≥ 0,10l/s** → rentamans, bidet, inodor **q ≥ 0,15l/s** → urinaris temporitzat, rentavaixelles, aixeta aïllada **q ≥ 0,20l/s** → dutxa, banyera < 1,40m, aigüera i rentadora domèstica, safareig, aixeta garatge, abocador **q ≥ 0,25l/s** → rentavaixelles industrial (20 serveis) **q ≥ 0,30l/s** → banyera ≥ 1,40m, aigüera no domèstica **q ≥ 0,60l/s** → rentadora industrial (8kg) **Aigua Calenta** (ACS) **q ≥ 0,03l/s** → "pileta de rentamans **q ≥ 0,065l/s** → rentamans, bidet **q ≥ 0,10l/s** → dutxa, aigüera i rentadora domèstica, safareig, aixeta aïllada **q ≥ 0,15l/s** → banyera < 1,40m rentadora domèstica **q ≥ 0,20l/s** → banyera ≥ 1,40m, aigüera no domèstica, rentavaixelles industrial (20 serveis) **q ≥ 0,40l/s** → rentadora industrial (8kg)	✓
		Pressió:	→ **Pressió mínima**: Aixetes, en general → **P ≥ 100kPa** Escalfadors i fluxors → **P ≥ 150kPa** → **Pressió màxima**: Qualsevol punt de consum → **P ≤ 500kPa**	
		Temperatura d'ACS:	→ Estarà compresa entre **50ºC i 65ºC** (No és d'aplicació a les instal·lacions d'ús exclusiu habitatge)	
	Manteniment	**Dimensions dels locals**	→ Els locals on s'instal·lin equips i elements de la instal·lació que requereixin manteniment tindran les dimensions adequades per poder realitzar-lo correctament. (No és d'aplicació als habitatges unifamiliars aïllats o adossats)	✓
		Accessibilitat de la instal·lació	→ Per tal de garantir el manteniment i reparació de la instal·lació, les canonades estaran a la vista, s'ubicaran en forats o "patinets" registrables, o bé disposaran d'arquetes o registres. (Si es possible també s'aplicarà a les instal·lacions particulars)	
SENYALITZACIÓ	**Aigua no apta per al consum**	**Identificació**	→ Es senyalitzaran de forma fàcil i inequívoca les canonades, els punts terminals i les aixetes de les instal·lacions que subministrin aigua no apta per al consum.	
ESTALVI D'AIGUA	**Paràmetres a considerar**	**Comptatge**	→ Cal disposar d'un comptador d'aigua freda i d'aigua calenta per a cada unitat de consum individualitzable.	✓
		Xarxa de retorn d'ACS	→ La instal·lació d'ACS disposarà d'una xarxa de retorn quan des del punt de producció fins al punt de consum més allunyat la longitud de la canonada sigui > 15m	✓
		Dispositius d'estalvi d'aigua	→ A les cambres humides dels edificis o zones de pública concurrència les aixetes dels rentamans i les cisternes dels inodors en disposaran.	✓

PROJECTE BÀSIC i EXECUTIU. LOT 1
NOU EDIFICI MULTIFUNCIONAL AL COMPLEX ESPORTIU EIX LLEURE, SALUT i ESPORT DE NAVÀS
PG. PLA DE L'ALZINETA. NAVÀS. BARCELONA
I. Memòria

CTE	Paràmetres del DB HS per donar compliment a les exigències d'**Habitabilitat, Salubritat**		HS

Ref. del projecte: EDIFICI MULTIFUNCIONAL NAVÀS

Codi Tècnic de l'Edificació RD 314/2006 , RD 1371/2007 i les seves correccions d'errades (BOEs 20/12/2007 i 25/1/2008) Oficina Consultora Tècnica - Col·legi d'Arquitectes de Catalunya v.3 abril 2008

HS 5 EVACUACIÓ D'AIGÜES

Exigències bàsiques HS 5 Evacuació d'aigües *(art.13.5 Part I CTE)*

"Els edificis disposaran de mitjans adequats per a extreure les aigües residuals generades en ells de forma independent o conjunta amb les precipitacions atmosfèriques i amb els escorrentius".

PROPIETATS DE LA INSTAL·LACIÓ	**Objecte**	→ La instal·lació evacuarà únicament les aigües residuals i pluvials, no podent-se utilitzar per a l'evacuació d'altre tipus de residus. → S'evitarà el pas d'aires mefítics als locals ocupats mitjançant la utilització de tancaments hidràulics.	✓
	Ventilació	→ Es disposarà de sistema de ventilació que permeti l'evacuació dels gasos mefítics i garanteixi el correcte funcionament dels tancaments hidràulics.	✓
	Traçat	→ El traçat de les canonades serà el més senzill possible, amb distàncies i pendents que facilitin l'evacuació dels residus i seran autonetejables. S'evitarà la retenció d'aigües en el seu interior.	✓
	Dimensionat	→ Els diàmetres de les canonades seran els adients per a transportar els cabals previsibles en condicions segures.	✓
	Manteniment	→ Les xarxes de canonades es dissenyaran de forma que siguin accessibles per al seu manteniment i reparació, per a la qual cosa han de disposar-se a la vista o allotjades en forats o "patinets" registrables, o bé disposaran arquetes o registres.	✓

2470-PBE-NA-1 Memoria Lot1.docx

CTE RD 314/2006 i posteriors modificacions (inclou RD 732/2019)
© Col·legi d'Arquitectes de Catalunya 2020. Aquest document és per a ús exclusiu dels arquitectes col·legiats autoritzats pel COAC. Qualsevol reproducció, transformació, difusió, comunicació o utilització no autoritzada expressament, serà objecte de les accions legals escaients, d'acord amb la legislació sobre propietat intel·lectual.

Protecció contra l'exposició al radó | HS 6 | Projecte bàsic

Referència de projecte: EDIFICI MULTIFUNCIONAL NAVÀS

Aquesta fitxa s'ha de descarregar abans d'utilitzar-la, ja que si s'emplena via web pot donar errors de càlcul.

DADES

Municipi(*): Navàs Zona: ZONA I

(*)*Relació de municipis inclosos a l'apèndix B del DB HS-6. Als municipis no inclosos en aquest apèndix no els hi és d'aplicació.*

Tipus d'intervenció(1):

- [x] Obra nova
- [ ] Edifici existent
  - [ ] Ampliació
  - [ ] Reforma
  - [ ] Canvi d'ús
    - [ ] Característic
    - [ ] Parcial

¿Es disposa de mesures de la mitjana anual de concentració de radó? (2)

- [ ] Sí
- [ ] No

Les solucions que **caldrà adoptar al projecte** corresponen a municipis situats a la **ZONA I.**

EXIGÈNCIA

A l'interior dels locals habitables, es limitarà el risc d'exposició dels usuaris a concentracions inadequades de radó procedent del terreny per sota del nivell de referència de **300 Bq/m³** (mitjana anual de concentració de radó).

S'adoptarà una de les següents solucions o altres que proporcionin un nivell de protecció igual o superior:

[x] **ZONA I**	Barrera de protecció	***o bé***	Cambra d'aire ventilada
[ ] **ZONA II**	Barrera de protecció	***i també***	Espai de contenció ventilat
		o bé	
			Sistema de despressurització del terreny

(1) El DB HS 6 no serà d'aplicació:
- als locals no habitables,
- als locals habitables que estiguin separats de forma efectiva del terreny a través d'espais oberts on el nivell de ventilació sigui equivalent al de l'ambient exterior.

(2) En el cas que es disposi de mesures prèvies a la intervenció en l'edifici existent, caldrà indicar el valor més alt de la mitjana d'exposició al radó de totes les zones de mostreig, establertes segons apèndix C del DB HS 6.

OCT COAC juliol 2020 1 / 1

3.5. ESTALVI D'ENERGIA. DB-HE

Justificación del cumplimiento de la exigencia básica HE 0: Limitación del consumo energético

ÍNDICE

1. CUANTIFICACIÓN DE LA EXIGENCIA..... 3
1.1. Consumo energético anual por superficie útil de energía primaria no renovable..... 3
1.2. Consumo energético anual por superficie útil de energía primaria total..... 3
1.3. Horas fuera de consigna..... 3

2. RESULTADOS DEL CÁLCULO DEL CONSUMO ENERGÉTICO..... 3
2.1. Consumo energético de los servicios técnicos del edificio..... 3
2.2. Resultados mensuales..... 4
2.2.1. Consumo de energía final del edificio..... 4
2.2.2. Horas fuera de consigna..... 4

3. RENDIMIENTO DE LOS EQUIPOS DE LOS SERVICIOS TÉCNICOS..... 4

4. ENERGÍA PRODUCIDA Y APORTACIÓN DE ENERGÍA PROCEDENTE DE FUENTES RENOVABLES..... 5
4.1. Energía eléctrica producida in situ..... 5
4.2. Energía térmica producida in situ..... 5
4.3. Aportación de energía procedente de fuentes renovables..... 5

5. DEMANDA ENERGÉTICA DEL EDIFICIO..... 5
5.1. Demanda energética de calefacción y refrigeración..... 5
5.2. Demanda energética de ACS..... 5

6. MODELO DE CÁLCULO DEL EDIFICIO..... 6
6.1. Zonificación climática..... 6
6.2. Definición de los espacios del edificio..... 6
6.2.1. Agrupaciones de recintos..... 6
6.2.2. Condiciones operacionales..... 7
6.2.3. Carga interna media..... 7
6.3. Procedimiento de cálculo del consumo energético..... 7
6.4. Factores de conversión de energía final a energía primaria utilizados..... 7

1. CUANTIFICACIÓN DE LA EXIGENCIA

1.1. Consumo energético anual por superficie útil de energía primaria no renovable.

$C_{ep,nren}$ = 76.67 kWh/m²·año ≤ $C_{ep,nren,lim}$ = 20 + 8·C_{FI} = 259.26 kWh/m²·año ✓

donde:

$C_{ep,nren}$: *Valor calculado del consumo de energía primaria no renovable, kWh/m²·año.*
$C_{ep,nren,lim}$: *Valor límite del consumo de energía primaria no renovable (tabla 3.1.b, CTE DB HE 0), kWh/m²·año.*
C_{FI}: *Carga interna media del edificio (Anejo A, CTE DB HE), 29.91 W/m².*

1.2. Consumo energético anual por superficie útil de energía primaria total.

$C_{ep,tot}$ = 176.44 kWh/m²·año ≤ $C_{ep,tot,lim}$ = 130 + 9·C_{FI} = 399.16 kWh/m²·año ✓

donde:

$C_{ep,tot}$: *Valor calculado del consumo de energía primaria total, kWh/m²·año.*
$C_{ep,tot,lim}$: *Valor límite del consumo de energía primaria total (tabla 3.2.b, CTE DB HE 0), kWh/m²·año.*
C_{FI}: *Carga interna media del edificio (Anejo A, CTE DB HE), 29.91 W/m².*

1.3. Horas fuera de consigna

h_{fc} = 0 h/año ≤ 0.04·t_{ocu} = 350.4 h/año ✓

donde:

h_{fc}: *Horas fuera de consigna del edificio al año, h/año.*
t_{ocu}: *Tiempo total de ocupación del edificio al año, h/año.*

2. RESULTADOS DEL CÁLCULO DEL CONSUMO ENERGÉTICO

2.1. Consumo energético de los servicios técnicos del edificio.

Se muestra el consumo anual de energía final, energía primaria y energía primaria no renovable correspondiente a los distintos servicios técnicos del edificio. Los consumos de los servicios de calefacción y refrigeración incluyen el consumo eléctrico de los equipos auxiliares de los sistemas de climatización.

EDIFICIO (S_u = 359.70 m²)

Servicios técnicos	EF		EP_{tot}		EP_{nren}	
	(kWh/año)	(kWh/m²·año)	(kWh/año)	(kWh/m²·año)	(kWh/año)	(kWh/m²·año)
Calefacción	1027.31	2.86	1292.75	3.59	379.84	1.06
Refrigeración	2679.78	7.45	3862.79	10.74	1689.86	4.70
Ventilación	7327.18	20.37	10561.79	29.36	4620.31	12.85
Iluminación	33124.14	92.09	47747.30	132.74	20886.90	58.07
	44158.41	122.77	63464.63	176.44	27576.91	76.67

donde:

S_u: *Superficie útil habitable incluida en la envolvente térmica, m².*
EF: *Energía final consumida por el servicio técnico en punto de consumo.*
EP_{tot}: *Consumo de energía primaria total.*
EP_{nren}: *Consumo de energía primaria de origen no renovable.*

2.2. Resultados mensuales.

2.2.1. Consumo de energía final del edificio.

		Ene (kWh)	Feb (kWh)	Mar (kWh)	Abr (kWh)	May (kWh)	Jun (kWh)	Jul (kWh)	Ago (kWh)	Sep (kWh)	Oct (kWh)	Nov (kWh)	Dic (kWh)	Año (kWh/año)	Año (kWh/m²·año)
EDIFICIO (S_u = 359.70 m²)															
Demanda energética	**Calefacción**	**325.3**	**165.9**	**84.8**	**10.3**	**0.5**	**--**	**--**	**--**	**--**	**--**	**54.5**	**290.4**	**931.7**	**2.6**
	Refrigeración	**36.3**	**30.1**	**115.5**	**199.2**	**523.7**	**1143.8**	**1968.3**	**1908.0**	**1176.4**	**357.8**	**120.1**	**45.0**	**7624.1**	**21.2**
	TOTAL	**361.6**	**196.0**	**200.2**	**209.5**	**524.2**	**1143.8**	**1968.3**	**1908.0**	**1176.4**	**357.8**	**174.7**	**335.4**	**8555.8**	**23.8**
Electricidad	**Calefacción**	171.4	92.3	52.0	11.5	8.5	14.1	19.9	19.8	13.8	7.1	39.0	152.1	601.6	1.7
	Refrigeración	35.2	39.2	100.4	139.6	230.7	373.8	523.7	501.8	367.3	211.1	104.0	53.0	2679.8	7.5
	ACS	--	--	--	--	--	--	--	--	--	--	--	--	--	--
	Ventilación	622.3	562.1	622.3	602.2	622.3	602.2	622.3	622.3	602.2	622.3	602.2	622.3	7327.1	20.4
	Control de la humedad	--	--	--	--	--	--	--	--	--	--	--	--	--	--
	Iluminación	2813.3	2541.0	2813.3	2722.5	2813.3	2722.5	2813.3	2813.3	2722.5	2813.3	2722.5	2813.3	33124.1	92.1
Gasóleo C (Sistema de sustitución)	**Calefacción**	--	0.5	--	--	--	--	--	--	--	--	--	--	0.5	0.0
	Refrigeración	--	--	--	--	--	--	--	--	--	--	--	--	--	--
	ACS	--	--	--	--	--	--	--	--	--	--	--	--	--	--
Medioambiente	**Calefacción**	152.3	75.6	36.4	4.4	--	--	--	--	--	--	21.7	134.8	425.2	1.2
	Refrigeración	--	--	--	--	--	--	--	--	--	--	--	--	--	--
	ACS	--	--	--	--	--	--	--	--	--	--	--	--	--	--
	$C_{ef,total}$	**3794.5**	**3310.8**	**3624.4**	**3480.3**	**3674.8**	**3712.7**	**3979.2**	**3957.2**	**3705.8**	**3653.8**	**3489.5**	**3775.5**	**44158.4**	**122.8**

donde:

S_u: *Superficie útil habitable incluida en la envolvente térmica, m².*
$C_{ef,total}$: *Consumo de energía en punto de consumo (energía final), kWh/m²·año.*

2.2.2. Horas fuera de consigna

Se indica el número de horas en las que la temperatura del aire de los espacios habitables acondicionados del edificio se sitúa, durante los periodos de ocupación, fuera del rango de las temperaturas de consigna de calefacción o de refrigeración, con un margen superior a 1°C para calefacción y 1°C para refrigeración. Se considera que el edificio se encuentra fuera de consigna cuando cualquiera de dichos espacios lo está.

Zonas acondicionadas		Ene (h)	Feb (h)	Mar (h)	Abr (h)	May (h)	Jun (h)	Jul (h)	Ago (h)	Sep (h)	Oct (h)	Nov (h)	Dic (h)	Año (h)
VESTIDORES	**Calefacción**	--	--	--	--	--	--	--	--	--	--	--	--	--
	Refrigeración	--	--	--	--	--	--	--	--	--	--	--	--	--
RESTAURANTE	**Calefacción**	--	--	--	--	--	--	--	--	--	--	--	--	--
	Refrigeración	--	--	--	--	--	--	--	--	--	--	--	--	--
Edificio	**Calefacción**	--	--	--	--	--	--	--	--	--	--	--	--	--
	Refrigeración	--	--	--	--	--	--	--	--	--	--	--	--	--
	TOTAL	--	--	--	--	--	--	--	--	--	--	--	--	--

3. RENDIMIENTO DE LOS EQUIPOS DE LOS SERVICIOS TÉCNICOS

Se indica a continuación el consumo de energía final (EF) y el rendimiento estacional de los generadores que atienden los servicios de calefacción, refrigeración y producción de ACS, obtenidos de la simulación del edificio.

El rendimiento estacional expresa la relación entre la producción de energía térmica del generador y su consumo total de energía.

	Descripción	Vector energético	EF (kWh/año)	Rendimiento estacional
Generadores de calefacción				
VRV - VESTIDORES	Caudal de refrigerante variable (VRF)	Electricidad	494.37	1.47
VRV - RESTAURANTE	Caudal de refrigerante variable (VRF)	Electricidad	4.25	--
Sistema de sustitución	Sistema de rendimiento estacional constante	Gasóleo C	0.53	0.70
Generadores de refrigeración				
VRV - VESTIDORES	Caudal de refrigerante variable (VRF)	Electricidad	348.21	3.76
VRV - RESTAURANTE	Caudal de refrigerante variable (VRF)	Electricidad	2220.04	3.36

donde:

EF: *Consumo de energía final, kWh/año.*

4. ENERGÍA PRODUCIDA Y APORTACIÓN DE ENERGÍA PROCEDENTE DE FUENTES RENOVABLES.

4.1. Energía eléctrica producida in situ.

Sistema de producción	Origen	Ene (kWh)	Feb (kWh)	Mar (kWh)	Abr (kWh)	May (kWh)	Jun (kWh)	Jul (kWh)	Ago (kWh)	Sep (kWh)	Oct (kWh)	Nov (kWh)	Dic (kWh)	Año (kWh)
Rendimiento energetico	Renovable	1466.0	1970.0	2726.0	2870.0	2982.0	3131.0	3394.0	3313.0	2814.0	2195.0	1584.0	1175.0	29620.0
	TOTAL	**1466.0**	**1970.0**	**2726.0**	**2870.0**	**2982.0**	**3131.0**	**3394.0**	**3313.0**	**2814.0**	**2195.0**	**1584.0**	**1175.0**	**29620.0**

4.2. Energía térmica producida in situ.

El edificio no dispone de sistemas de producción de energía térmica a partir de fuentes totalmente renovables.

4.3. Aportación de energía procedente de fuentes renovables.

Se indica la energía final consumida por los servicios técnicos del edificio que procede de fuentes renovables no fósiles, como son la biomasa, la electricidad consumida que se produce en el edificio a partir de fuentes renovables y la energía térmica captada del medioambiente.

EDIFICIO (S_u = 359.70 m²)

	Ene (kWh)	Feb (kWh)	Mar (kWh)	Abr (kWh)	May (kWh)	Jun (kWh)	Jul (kWh)	Ago (kWh)	Sep (kWh)	Oct (kWh)	Nov (kWh)	Dic (kWh)	Año (kWh/año)	Año (kWh/m²·año)
Electricidad autoconsumida de origen renovable	1466.0	1970.0	2726.0	2870.0	2982.0	3131.0	3394.0	3313.0	2814.0	2195.0	1584.0	1175.0	29620.0	82.3
Medioambiente	152.3	75.6	36.4	4.4	--	--	--	--	--	--	21.7	134.8	425.2	1.2
Biomasa	--	--	--	--	--	--	--	--	--	--	--	--	--	
Biomasa densificada (pellets)	--	--	--	--	--	--	--	--	--	--	--	--	--	

donde:

S_u: Superficie útil habitable incluida en la envolvente térmica, m².

5. DEMANDA ENERGÉTICA DEL EDIFICIO.

La demanda energética del edificio que debe satisfacerse en el cálculo del consumo de energía primaria, magnitud de control conforme a la exigencia de limitación del consumo energético HE 0, corresponde a la suma de la energía demandada de calefacción, refrigeración y ACS del edificio según las condiciones operacionales definidas.

5.1. Demanda energética de calefacción y refrigeración.

La demanda energética de calefacción y refrigeración del edificio se obtiene mediante el procedimiento de cálculo descrito en el apartado 6.3, determinando para cada hora el consumo energético de un sistema ideal con potencia instantánea e infinita con rendimiento unitario.

Se muestran los resultados obtenidos en el cálculo de la demanda energética de calefacción y refrigeración de cada zona habitable, junto a la demanda total del edificio.

Zonas habitables	S_u (m²)	D_{cal} (kWh/año)	D_{cal} (kWh/m²·año)	D_{ref} (kWh/año)	D_{ref} (kWh/m²·año)
VESTIDORES	112.44	931.66	8.29	1040.13	9.25
RESTAURANTE	247.25	--	--	6583.99	26.63
	359.70	931.66	**2.59**	7624.12	**21.20**

donde:

S_u: Superficie útil de la zona habitable, m².

D_{cal}: Valor calculado de la demanda energética de calefacción, kWh/año.

D_{ref}: Valor calculado de la demanda energética de refrigeración, kWh/m²·año.

5.2. Demanda energética de ACS.

El edificio proyectado no tiene demanda de agua caliente sanitaria.

Justificación del cumplimiento de la exigencia básica HE 0:
Limitación del consumo energético

6. MODELO DE CÁLCULO DEL EDIFICIO.

6.1. Zonificación climática

El edificio objeto del proyecto se sitúa en el municipio de **Navàs (provincia de Barcelona)**, con una altura sobre el nivel del mar de **370.000 m**. Le corresponde, conforme al Anejo B de CTE DB HE, la zona climática **D2**.

La pertenencia a dicha zona climática define las solicitaciones exteriores para el procedimiento de cálculo, mediante la determinación del clima de referencia asociado, publicado en formato informático (fichero MET) por la Dirección General de Arquitectura, Vivienda y Suelo, del Ministerio de Fomento.

6.2. Definición de los espacios del edificio.

6.2.1. Agrupaciones de recintos.

Se muestra a continuación la caracterización de los espacios que componen cada una de las zonas de cálculo del edificio.

	S (m²)	V (m³)	ren_h (1/h)	$\Sigma Q_{ocup,s}$ (kWh/año)	$\Sigma Q_{ocup,l}$ (kWh/año)	$\Sigma Q_{equip,s}$ (kWh/año)	$\Sigma Q_{equip,l}$ (kWh/año)	ΣQ_{ilum} (kWh/año)	Perfil de uso	Condiciones operacionales
VESTIDORES (Zona habitable acondicionada)										
MAGATZEM PISCINA	6.32	18.63	3.90	1327.94	885.30	--	--	558.84		
VEST. DONES	26.56	78.34	3.91	5583.24	3722.16	--	--	2349.62		
VEST. HOMES	26.56	78.35	3.91	5584.07	3722.71	--	--	2349.96		
VEST. FAM 1	7.18	21.17	3.91	1508.71	1005.80	--	--	634.91		
VEST. FAM 2	6.70	19.77	3.90	1409.14	939.43	--	--	593.01		
VEST. FAM 3	6.23	18.38	3.91	1309.77	873.18	--	--	551.19		
LAVABO DONES	6.01	17.74	3.91	1264.44	842.96	--	--	532.12	Personalizado	Otros usos 8 h
LAVABO HOMES	6.03	17.77	3.91	1266.70	844.47	--	--	533.07		
INSTALACIONES	4.21	12.42	3.91	884.98	589.99	--	--	372.43		
DESPATX PISCINA	7.83	23.09	3.91	1646.01	1097.34	--	--	692.70		
LAVABO ADAPTAT 1	4.41	13.02	3.90	927.56	618.37	--	--	390.35		
LAVABO ADAPTAT 2	4.41	13.01	3.91	927.46	618.31	--	--	390.31		
	112.44	**331.70**	**3.91/4.23***	**23640.02**	**15760.02**	**--**	**--**	**9948.51**		
RESTAURANTE (Zona habitable acondicionada)										
BAR	69.41	204.77	0.98	3952.34	1824.16	6566.97	--	6506.17		
BAR MOSTRADOR	20.53	60.58	0.98	1169.24	539.65	1942.74	--	1924.76		
ESCALERAS	4.44	13.09	0.98	252.71	116.63	419.88	--	416.00		
DESPATX PÀDEL	11.00	32.44	0.98	626.24	289.03	1040.51	--	1030.88		
MAGATZEM	5.53	16.31	0.98	314.75	145.27	522.97	--	518.13		
LAVABO ADAPTAT	4.29	12.66	0.98	244.31	112.76	405.93	--	402.18	Personalizado	Otros usos 8 h
LAVABO	10.75	31.72	0.98	612.37	282.63	1017.48	--	1008.06		
CUINA	16.45	48.52	0.98	936.56	432.26	1556.13	--	1541.72		
MAGATZEM CUINA	7.11	20.99	0.98	405.12	186.98	673.13	--	666.89		
PASO SERVICIO	6.39	18.85	0.98	363.87	167.94	604.59	--	598.99		
RESTAURANT	91.34	269.46	0.98	5201.13	2400.52	8641.88	--	8561.86		
	247.25	**729.39**	**0.98/1.14***	**14078.66**	**6497.84**	**23392.23**	**--**	**23175.64**		

donde:

S: Superficie útil interior del recinto, m².

V: Volumen interior neto del recinto, m³.

ren_h: Número de renovaciones por hora del aire del recinto.

**: Valor medio del número de renovaciones hora del aire de la zona habitable, incluyendo las infiltraciones calculadas.*

$Q_{ocup,s}$: Sumatorio de la carga interna sensible debida a la ocupación del recinto a lo largo del año, kWh/año.

$Q_{ocup,l}$: Sumatorio de la carga interna latente debida a la ocupación del recinto a lo largo del año, kWh/año.

$Q_{equip,s}$: Sumatorio de la carga interna sensible debida a los equipos presentes en el recinto a lo largo del año, kWh/año.

$Q_{equip,i}$: Sumatorio de la carga interna latente debida a los equipos presentes en el recinto a lo largo del año, kWh/año.
Q_{ilum}: Sumatorio de la carga interna debida a la iluminación del recinto a lo largo del año, kWh/año.

6.2.2. Condiciones operacionales

Distribución horaria

	1h	2h	3h	4h	5h	6h	7h	8h	9h	10h	11h	12h	13h	14h	15h	16h	17h	18h	19h	20h	21h	22h	23h	24h
Perfil: **Otros usos 8 h** (uso no residencial)																								
Temp. Consigna Alta (°C)																								
Laboral	--	--	--	--	--	--	25	25	25	25	25	25	25	25	--	--	--	--	--	--	--	--	--	--
Sábado	--	--	--	--	--	--	25	25	25	25	25	25	25	25	--	--	--	--	--	--	--	--	--	--
Festivo	--	--	--	--	--	--	--	--	--	--	--	--	--	--	--	--	--	--	--	--	--	--	--	--
Temp. Consigna Baja (°C)																								
Laboral	--	--	--	--	--	--	20	20	20	20	20	20	20	20	--	--	--	--	--	--	--	--	--	--
Sábado	--	--	--	--	--	--	20	20	20	20	20	20	20	20	--	--	--	--	--	--	--	--	--	--
Festivo	--	--	--	--	--	--	--	--	--	--	--	--	--	--	--	--	--	--	--	--	--	--	--	--

6.2.3. Carga interna media

Se muestran los resultados del cálculo de la carga interna media de las zonas habitables del edificio.

Zonas habitables	S_u (m²)	C_{FI} (W/m²)
VESTIDORES	112.44	34.1
RESTAURANTE	247.25	28.0
	359.70	**29.9**

donde:

S_u: Superficie habitable del edificio, m².
C_{FI}: Carga interna media, W/m². Carga media horaria de una semana tipo, repercutida por unidad de superficie del edificio o zona del edificio, teniendo en cuenta la carga sensible debida a la ocupación, la carga debida a la iluminación y la carga debida a los equipos (Anejo A, CTE DB HE).

6.3. Procedimiento de cálculo del consumo energético.

El procedimiento de cálculo empleado tiene como objetivo determinar el consumo de energía primaria del edificio procedente de fuentes de energía renovables y no renovables. Para ello, se ha empleado el documento reconocido CYPETHERM HE Plus. Mediante dicho programa, se realiza una simulación anual por intervalos horarios de un modelo térmico zonal del edificio con el motor de cálculo de referencia EnergyPlus™ versión 23.1, en la que, hora a hora, se realiza el cálculo de la distribución de las demandas energéticas a satisfacer en cada zona del modelo térmico para mantener las condiciones operacionales definidas, determinando, para cada equipo técnico, su punto de trabajo, la energía útil aportada y la energía final consumida, desglosando el consumo energético por equipo, servicio técnico y vector energético utilizado.

El cálculo de la energía primaria que corresponde a la energía final consumida por los servicios técnicos del edificio, teniendo en cuenta la contribución de la energía producida in situ, se realiza mediante el programa CteEPBD integrado en CYPETHERM HE Plus, desarrollado por IETcc-CSIC en el marco del convenio con el Ministerio de Fomento, que implementa la metodología de cálculo de la eficiencia energética de los edificios descrita en la norma EN ISO 52000-1:2017.

La metodología descrita considera los aspectos recogidos en el apartado 4.1 de CTE DB HE 0.

6.4. Factores de conversión de energía final a energía primaria utilizados.

Los factores de conversión de energía final a energía primaria procedente de fuentes renovables y no renovables corresponden a los publicados en el Documento Reconocido del Reglamento de Instalaciones Térmicas en los Edificios (RITE) 'Factores de emisión de CO2 y coeficientes de paso a energía primaria de diferentes fuentes de energía final consumidas en el sector de edificios en España', conforme al apartado 4.1.5 de CTE DB HE0. Los valores empleados se han obtenido a través del programa CteEPBD.

Para las fuentes de energía utilizadas en el edificio que no se encuentran definidas en dicho documento, se

han considerado los factores de conversión correspondientes a los vectores energéticos "Red 1" y "Red 2".

Vector energético	$f_{cep,nren}$	$f_{cep,ren}$
Medioambiente	0	1.000
Gasóleo C	1.179	0.003
Electricidad producida in situ	0	1.000
Electricidad obtenida de la red	1.954	0.414

donde:

$f_{cep,nren}$: Factor de conversión de energía final a energía primaria procedente de fuentes no renovables.
$f_{cep,ren}$: Factor de conversión de energía final a energía primaria procedente de fuentes renovables.

Justificación del cumplimiento de la exigencia básica HE1:
Condiciones para el control de la demanda energética

ÍNDICE

1. CUANTIFICACIÓN DE LA EXIGENCIA..... 3
1.1. Condiciones de la envolvente térmica..... 3
1.1.1. Transmitancia de la envolvente térmica..... 3
1.1.2. Control solar de la envolvente térmica..... 3
1.1.3. Permeabilidad al aire de la envolvente térmica..... 3
1.2. Limitación de descompensaciones..... 4
1.3. Limitación de condensaciones de la envolvente térmica..... 4

2. INFORMACIÓN SOBRE EL EDIFICIO..... 4
2.1. Zonificación climática..... 4
2.2. Agrupaciones de recintos..... 4

3. DESCRIPCIÓN GEOMÉTRICA Y CONSTRUCTIVA DEL MODELO DE CÁLCULO..... 4
3.1. Caracterización de los elementos que componen la envolvente térmica..... 4
3.1.1. Cerramientos opacos..... 4
3.1.2. Huecos..... 6
3.1.3. Puentes térmicos..... 7

1. CUANTIFICACIÓN DE LA EXIGENCIA

1.1. Condiciones de la envolvente térmica

1.1.1. Transmitancia de la envolvente térmica

Transmitancia de la envolvente térmica: Ninguno de los elementos de la envolvente térmica supera el valor límite de transmitancia térmica descrito en la tabla 3.1.1.a del DB HE1. ✓

Coeficiente global de transmisión de calor a través de la envolvente térmica (K)

$K = 0.55\ W/(m^2 \cdot K) \leq K_{lim} = 0.55\ W/(m^2 \cdot K)$ ✓

donde:

K: Valor calculado del coeficiente global de transmisión de calor a través de la envolvente térmica, W/(m²·K).

K_{lim}: Valor límite del coeficiente global de transmisión de calor a través de la envolvente térmica, W/(m²·K).

	S (m²)	L (m)	K_i (W/(m²·K))	%K
Área total de intercambio de la envolvente térmica = 984.694 m²				
Fachadas	229.18	--	0.08	14.37
Suelos en contacto con el terreno	359.69	--	0.16	29.49
Cubiertas	355.02	--	0.11	20.67
Huecos	40.80	--	0.06	10.64
Puentes térmicos	--	450.012	0.14	24.84

donde:

S: Superficie, m².

L: Longitud, m.

K_i: Coeficiente parcial de transmisión de calor, W/(m²·K).

%K: Porcentaje del coeficiente global de transmisión de calor., %.

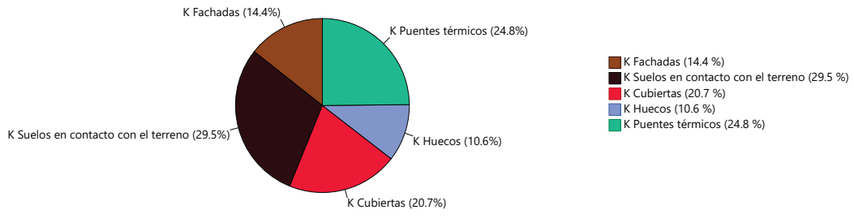

1.1.2. Control solar de la envolvente térmica

$q_{sol,jul} = 0.87\ kWh/m^2 \leq q_{sol,jul_lim} = 4.00\ kWh/m^2$ ✓

donde:

$q_{sol,jul}$: Valor calculado del parámetro de control solar, kWh/m².

q_{sol,jul_lim}: Valor límite del parámetro de control solar, kWh/m².

1.1.3. Permeabilidad al aire de la envolvente térmica

$n_{50} = 6.18217\ h^{-1}$

donde:

n_{50}: Valor calculado de la relación del cambio de aire con una presión diferencial de 50 Pa, h^{-1}.

1.2. Limitación de descompensaciones

Limitación de descompensaciones: La transmitancia térmica de las particiones interiores no supera el valor límite descrito en la tabla 3.2 del DB HE1. ✓

1.3. Limitación de condensaciones de la envolvente térmica

Limitación de condensaciones: en la envolvente térmica del edificio no se producen condensaciones intersticiales que puedan producir una merma significativa en sus prestaciones térmicas o supongan un riesgo de degradación o pérdida de su vida útil. ✓

2. INFORMACIÓN SOBRE EL EDIFICIO

2.1. Zonificación climática

El edificio objeto del proyecto se sitúa en el municipio de **Navàs (provincia de Barcelona)**, con una altura sobre el nivel del mar de **370.000 m**. Le corresponde, conforme al Anejo B de CTE DB HE, la zona climática **D2**.

La pertenencia a dicha zona climática, junto con el tipo y el uso del edificio **(Obra nueva - Otros usos)**, define los valores límite aplicables en la cuantificación de la exigencia, descritos en la sección HE1. Control de la demanda energética del edificio, del Documento Básico HE Ahorro de energía, del CTE.

2.2. Agrupaciones de recintos.

Se muestra a continuación la caracterización de la envolvente térmica del edificio, así como la de cada una de las zonas que han sido incluidas en la misma:

	S (m²)	V (m³)	V_{inf} (m³)	$Q_{sol,jul}$ (kWh/mes)	n_{50} (h^{-1})	$q_{sol,jul}$ (kWh/m²/mes)	V/A (m³/m²)
VESTIDORES	112.44	343.36	331.70	175.72	10.091	-	-
RESTAURANTE	247.25	746.46	729.39	136.65	4.405	-	-
Envolvente térmica	**359.70**	**1089.81**	**1061.10**	**312.37**	**6.2**	**0.87**	**1.1**

donde:

S: Superficie útil interior, m².

V: Volumen interior, m³.

V_{inf}: Volumen interior para el cálculo de las infiltraciones, m³.

$Q_{sol,jul}$: Ganancias solares para el mes de julio de los huecos pertenecientes a la envolvente térmica, con sus protecciones solares móviles activadas, kWh/mes.

n_{50}: Relación del cambio de aire con una presión diferencial de 50 Pa, h^{-1}.

$q_{sol,jul}$: Control solar, kWh/m²/mes.

V/A: Compacidad (relación entre el volumen encerrado y la superficie de intercambio con el exterior), m³/m².

3. DESCRIPCIÓN GEOMÉTRICA Y CONSTRUCTIVA DEL MODELO DE CÁLCULO

3.1. Caracterización de los elementos que componen la envolvente térmica

3.1.1. Cerramientos opacos

Los cerramientos opacos suponen el **64.53%** del coeficiente global de transmisión de calor a través de la envolvente térmica (K).

	Tipo	S (m²)	U (W/(m²·K))	U_{lim} (W/(m²·K))	α	O. (°)	S·U (W/K)	
VESTIDORES								
Fachada		0.58	0.34	0.41	0.60	Noreste(34)	0.20	✓
Fachada		1.00	0.34	0.41	0.60	Noreste(41)	0.34	✓
Fachada		0.66	0.34	0.41	0.60	Noreste(47)	0.23	✓
Fachada		0.71	0.34	0.41	0.60	Noreste(52)	0.24	✓

	Tipo	S (m²)	U (W/(m²·K))	U_{lim} (W/(m²·K))	α	O. (°)	S·U (W/K)	
Fachada		0.84	0.34	0.41	0.60	Noreste(58)	0.29	✓
Fachada		0.93	0.34	0.41	0.60	Este(65)	0.32	✓
Fachada		0.58	0.34	0.41	0.60	Este(72)	0.20	✓
Fachada		1.06	0.34	0.41	0.60	Este(78)	0.36	✓
Fachada		1.14	0.34	0.41	0.60	Este(86)	0.39	✓
Fachada		0.61	0.34	0.41	0.60	Norte(0)	0.21	✓
Fachada		0.44	0.34	0.41	0.60	Norte(348)	0.15	✓
Fachada		0.44	0.34	0.41	0.60	Noroeste(337)	0.15	✓
Fachada		0.70	0.34	0.41	0.60	Noroeste(324)	0.24	✓
Fachada		0.68	0.34	0.41	0.60	Noroeste(308)	0.23	✓
Fachada		0.70	0.34	0.41	0.60	Oeste(292)	0.24	✓
Fachada		21.26	0.34	0.41	0.60	Oeste(279)	7.27	✓
Fachada		3.01	0.34	0.41	0.60	Norte(20)	1.03	✓
Fachada		0.47	0.34	0.41	0.60	Norte(1)	0.16	✓
Fachada		51.86	0.34	0.41	0.60	Oeste(271)	17.73	✓
Fachada		55.84	0.34	0.41	0.60	Este(91)	19.09	✓
Fachada		12.29	0.34	0.41	0.60	Sur(181)	4.20	✓
Cubierta		112.44	0.33	0.35	0.60	-	37.26	✓
Solera		112.44	0.45	0.65	-	-	50.27	✓
							140.80	

	Tipo	S (m²)	U (W/(m²·K))	U_{lim} (W/(m²·K))	α	O. (°)	S·U (W/K)	
RESTAURANTE								
Fachada		2.49	0.34	0.41	0.60	Norte(352)	0.85	✓
Fachada		1.83	0.34	0.41	0.60	Norte(348)	0.63	✓
Fachada		0.97	0.34	0.41	0.60	Norte(341)	0.33	✓
Fachada		0.06	0.34	0.41	0.60	Noroeste(330)	0.02	✓
Fachada		2.40	0.34	0.41	0.60	Noroeste(314)	0.82	✓
Fachada		3.26	0.34	0.41	0.60	Noroeste(305)	1.11	✓
Fachada		5.13	0.34	0.41	0.60	Oeste(292)	1.76	✓
Fachada		0.43	0.34	0.41	0.60	Oeste(278)	0.15	✓
Fachada		0.54	0.34	0.41	0.60	Oeste(268)	0.18	✓
Fachada		3.26	0.34	0.41	0.60	Oeste(260)	1.12	✓
Fachada		3.30	0.34	0.41	0.60	Norte(2)	1.13	✓
Fachada		0.46	0.34	0.41	0.60	Norte(360)	0.16	✓
Fachada		3.39	0.34	0.41	0.60	Norte(357)	1.16	✓
Fachada		4.07	0.34	0.41	0.60	Norte(355)	1.39	✓
Fachada		2.60	0.34	0.41	0.60	Norte(353)	0.89	✓
Fachada		0.99	0.34	0.41	0.60	Sudoeste(229)	0.34	✓
Fachada		2.74	0.34	0.41	0.60	Sudoeste(214)	0.94	✓
Fachada		0.11	0.34	0.41	0.60	Sudoeste(201)	0.04	✓
Fachada		4.80	0.34	0.41	0.60	Sur(196)	1.64	✓
Fachada		2.89	0.34	0.41	0.60	Sur(189)	0.99	✓
Fachada		3.60	0.34	0.41	0.60	Sur(187)	1.23	✓
Fachada		1.95	0.34	0.41	0.60	Sur(184)	0.67	✓

Justificación del cumplimiento de la exigencia básica HE1:
Condiciones para el control de la demanda energética

	Tipo	S (m²)	U (W/(m²·K))	U_{lim} (W/(m²·K))	α	O. (°)	S·U (W/K)	
Fachada		4.46	0.34	0.41	0.60	Sur(182)	1.52	✓
Fachada		2.73	0.34	0.41	0.60	Sur(186)	0.93	✓
Fachada		4.28	0.34	0.41	0.60	Norte(4)	1.46	✓
Fachada		6.30	0.34	0.41	0.60	Norte(7)	2.16	✓
Fachada		2.57	0.34	0.41	0.60	Norte(9)	0.88	✓
Fachada		1.78	0.34	0.41	0.60	Sureste(137)	0.61	✓
Cubierta		242.58	0.31	0.35	0.60	-	75.46	✓
Solera		247.25	0.45	0.65	-	-	110.53	✓
							211.08	

donde:

- *S: Superficie, m².*
- *U: Transmitancia térmica, W/(m²·K).*
- *U_{lim}: Transmitancia térmica límite aplicada, W/(m²·K).*
- *α: Coeficiente de absorción solar (absortividad) de la superficie opaca.*
- *O.: Orientación de la superficie (azimut respecto al norte), °.*

3.1.2. Huecos

Los huecos suponen el **10.64%** del coeficiente global de transmisión de calor a través de la envolvente térmica (K).

	S (m²)	O. (°)	F_F (%)	U (W/(m²·K))	U_{lim} (W/(m²·K))	S·U (W/K)	$g_{gl,n}$	$g_{gl,sh,wi}$	$Q_{sol,jul}$ (kWh/mes)	$\%q_{sol,jul}$	
VESTIDORES											
VT-0.80X3.0	2.36	Este(91)	0.30	1.28	1.80	3.02	0.34	0.34	46.57	14.91	✓
VT-0.80X3.0	2.36	Este(91)	0.30	1.28	1.80	3.02	0.34	0.34	42.24	13.52	✓
VT-0.80X3.0	2.36	Este(91)	0.30	1.28	1.80	3.02	0.34	0.34	41.50	13.28	✓
VT-0.80X3.0	2.36	Este(91)	0.30	1.28	1.80	3.02	0.34	0.34	45.41	14.54	✓
PU-EX- 1 x 2.1	1.85	Este(91)	1.00	1.63	5.70	3.02	0	0	0	0	✓
PU-EX- 1 x 2.1	2.10	Este(91)	1.00	1.63	5.70	3.42	0	0	0	0	✓
PU-EX- 1 x 2.1	2.10	Este(91)	1.00	1.63	5.70	3.42	0	0	0	0	✓
PU-EX- 1 x 2.1	2.10	Este(91)	1.00	1.63	5.70	3.42	0	0	0	0	✓
PU-EX- 1 x 2.1	2.10	Oeste(271)	1.00	1.63	5.70	3.42	0	0	0	0	✓
PU-EX- 1 x 2.1	2.10	Oeste(271)	1.00	1.63	5.70	3.42	0	0	0	0	✓
PU-EX- 1 x 2.1	2.10	Este(91)	1.00	1.63	5.70	3.42	0	0	0	0	✓
PU-EX- 1 x 2.1	2.10	Oeste(271)	1.00	1.63	5.70	3.42	0	0	0	0	✓
						39.06			**175.72**	**56.25**	

	S (m²)	O. (°)	F_F (%)	U (W/(m²·K))	U_{lim} (W/(m²·K))	S·U (W/K)	$g_{gl,n}$	$g_{gl,sh,wi}$	$Q_{sol,jul}$ (kWh/mes)	$\%q_{sol,jul}$	
RESTAURANTE											
VT-0.80X3.0	0.53	Norte(352)	0.30	1.28	1.80	0.67	0.34	0.34	2.90	0.93	✓
VT-0.80X3.0	2.36	Noroeste(330)	0.30	1.28	1.80	3.02	0.34	0.34	15.49	4.96	✓
VT-0.80X3.0	1.18	Noroeste(330)	0.30	1.28	1.80	1.51	0.34	0.34	7.11	2.28	✓
VT-0.80X3.0	2.36	Oeste(278)	0.30	1.28	1.80	3.02	0.34	0.34	27.49	8.80	✓
VT-0.80X3.0	0.97	Oeste(278)	0.30	1.28	1.80	1.24	0.34	0.34	10.56	3.38	✓
VT-0.80X3.0	0.95	Oeste(268)	0.30	1.28	1.80	1.22	0.34	0.34	9.33	2.99	✓
VT-0.80X3.0	1.74	Norte(360)	0.30	1.28	1.80	2.23	0.34	0.34	14.69	4.70	✓
VT-0.80X3.0	2.36	Norte(360)	0.30	1.28	1.80	3.02	0.34	0.34	21.38	6.84	✓
VT-0.80X3.0	1.06	Sudoeste(214)	0.30	1.28	1.80	1.36	0.34	0.34	13.01	4.16	✓
VT-0.80X3.0	1.30	Sudoeste(201)	0.30	1.28	1.80	1.66	0.34	0.34	14.70	4.71	✓
						18.95			**136.65**	**43.75**	

donde:

- *S: Superficie, m².*
- *O.: Orientación de la superficie (azimut respecto al norte), °.*

F_F: Fracción de parte opaca, %.
U: Transmitancia térmica, W/(m²·K).
U_{lim}: Transmitancia térmica límite aplicada, W/(m²·K).
g_{gl}: Factor solar.
$g_{gl,sh,wi}$: Transmitancia total de energía solar del hueco, con los dispositivos de sombra móviles activados.
$Q_{sol,jul}$: Ganancia solar para el mes de julio con las protecciones solares móviles activadas, kWh/mes.
$\%q_{sol,jul}$: Repercusión en el parámetro de control solar de la envolvente térmica, %.

3.1.3. Puentes térmicos

Los puentes térmicos suponen el **24.84%** del coeficiente global de transmisión de calor a través de la envolvente térmica (K).

	Tipo	L (m)	Ψ (W/(m·K))	L·Ψ (W/K)
VESTIDORES				
Pilar		37.050	1.231	45.6
Encuentro de fachada con solera		57.090	0.210	12.0
Encuentro de fachada con cubierta		57.090	0.265	15.1
Hueco de ventana		3.200	0.082	0.3
Hueco de ventana		57.200	0.021	1.2
Hueco de ventana		11.082	0.112	1.2
Esquina saliente de fachadas		8.850	0.065	0.6
Esquina entrante de fachadas		5.900	-0.087	-0.5
				75.5

	Tipo	L (m)	Ψ (W/(m·K))	L·Ψ (W/K)
RESTAURANTE				
Hueco de ventana		5.018	0.082	0.4
Hueco de ventana		59.000	0.021	1.2
Hueco de ventana		5.018	0.112	0.6
Pilar		31.349	1.231	38.6
Encuentro de fachada con solera		35.542	0.180	6.4
Encuentro de fachada con solera		21.127	0.210	4.4
Encuentro de fachada con cubierta		19.206	0.265	5.1
Encuentro de fachada con cubierta		36.290	0.090	3.3
				60.0

donde:

L: Longitud, m.
Ψ: Transmitancia térmica lineal, W/(m·K).

4. MEMÒRIA D'EXECUCIÓ

4.1. ESTUDI DE L'ORGANITZACIÓ I DESENVOLUPAMENT DE LES OBRES

El present projecte preveu la construcció d'un Nou edifici multifuncional al complex esportiu Eix Lleure, Salut i Esport de Navàs, la construcció d'una nova piscina per a nens petits i la construcció d'una nova pista de pàdel

L'actuació a realitzar es preveu en una única fase d'obra.

L'ordre de les tasques queden definides en el diagrama que s'acompanya i la descripció de les tasques es defineix a continuació.

Treballs previs, demolicions, desmuntatges i extraccions

Implantació d'obra (Col·locació de la senyalització corresponent de l'obra tant informativa com de seguretat, definició de les zones d'abassegament corresponents, comprovació dels serveis existents)
Demolicions, desmuntatge i extraccions dels edificis existents
Desmuntatge i extraccions d'instal·lacions
Excavació de terres per construcció de nova piscina
Excavació de terres per fonaments del nou edifici

Estructura

Construcció de nou edifici

Sistema envolvent

Murs de façana i coberta
Fusteria exterior
Serralleria exterior

Sistema de compartimentació i acabats interiors

Divisió d'interiors i revestiments
Paviments
Falsos sostres
Fusteria interior

Instal·lacions

Instal·lació elèctrica i il·luminació per LED
Instal·lació de fontaneria i sanejament en lavabos, vestidors i cuina
Instal·lació de fontaneria i maquinaria en nova piscina
Instal·lació de dutxes en zona exterior piscines

Equipaments

Instal·lació d'equips sanitaris en lavabos i vestidors
Instal·lació d'equipament de cuina

Urbanització zones exteriors

Construcció de nova pista de pàdel
Construcció de nova piscina per nens petits
Pavimentació amb gespa
Paviments exteriors

PROJECTE BÀSIC i EXECUTIU. LOT 1
NOU EDIFICI MULTIFUNCIONAL AL COMPLEX ESPORTIU EIX LLEURE, SALUT i ESPORT DE NAVÀS
PG. PLA DE L'ALZINETA. NAVÀS. BARCELONA
I. Memòria

MESURES MEDIAMBIENTALS DURANT L'EXECUCIÓ DE L'OBRA

Durant l'execució de les obres s'adoptaran mesures per aconseguir que les afectacions tant interiors a l'edifici com a tercers, al trànsit i al medi ambient, siguin les mínimes possibles, mantenint un entorn ordenat i net.

S'adoptaran de forma general mesures mediambientals sobre els següents aspectes:

- avaluació del consum d'aigua de les diferents unitats d'obra i minimitzar-ne el consum
- programar els volums excavats per minimitzar els sobrants de terra, buscant el seu reaprofitament dins o fora de la pròpia obra.
- gestió de la neteja de canaletes de cubes de formigó
- planificació de les activitats complementàries en punts on l'efecte sigui mínim: accessos, dipòsits de materials
- no alterar la qualitat i la composició del sòl per abocaments incontrolats, olis, greixos, gas-oils i altres residus de l'obra
- fer ús de lavabos químics, o bé impermeabilitzar les foses sèptiques, quan no es puguin connectar amb la xarxa de clavegueram
- gestionar adequadament els préstecs i els abocadors
- fomentar la reutilització i el reciclatge de materials a l'obra
- segregar i gestionar els residus de l'obra: especials i no especials
- disminuir la pols generada per l'obra
- fer un seguiment, una programació i una avaluació de les tasques per tal de minimitzar els consums energètics
- disminuir les molèsties per vibracions, sorolls, pols, olors produïts per l'obra
- mantenir canals de comunicació amb la població propera a l'obra
- interferir el mínim possible en l'accessibilitat de la població afectada
- tenir cura de no embrutar a l'entorn de l'obra

S'adoptaran de forma particular mesures mediambientals sobre els següents aspectes:

- Utilització de materials que incorporin algun material reciclat.
- Tots els elements de fusta descrits seran elaborats amb productes certificats oficialment (FSC, PEFC o equivalents)
- Utilització de materials sense components tòxics. No utilització de materials que continguin creosota.
- identificació de fonts de soroll externes durant les obres, preveient mesures per disminuir-la

4.2. TERMINI D'EXECUCIÓ

El termini d'execució previst per l'execució de les obres projectades s'estima en 12 mesos.

4.3. PLA DE TREBALLS

Els treballs s'han separat en dues fases, per no interferir amb la utilització de la piscina durant els mesos d'estiu. En una primera fase s'executarà l'edifici restaurant i en la segona fase s'executaran la nova piscina i els vestuaris. La segona fase s'iniciaria en principi a partir del setembre de 2027.
El contractista haurà de presentar el Planning detallat final de les obres abans de l'inici de l'obra, ajustat al calendari de utilització de la piscina que indiqui l'ajuntament.
S'acompanya a continuació el Diagrama de Barres

2470-PBE-NA-1 Memoria Lot1.docx

PROJECTE DE NOU EDIFICI MULTIFUNCIONAL AL COMPLEX ESPORTIU EIX LLEURE, SALUT i ESPORT DE NAVÀS

Diagrama de Barres Obra

TERMINI EN MESOS

ID		TASQUES	FASE 1 M1	M2	M3	M4	M5	M6	ATURADA ESTIU M7	M8	M9	FASE 2 M10	M11	M12	M13	M14	M15
		FASE 1 - EDIFICI RESTAURANT															
1		Treballs previs															
4		Fonaments i estructura Restaurant															
5		Cobertes															
6		Tancaments d'obra i divisòries															
7		Revestiments															
8		Paviments															
9		Fusteria i envidraments															
10		Sistema de condicionaments i instal·lacions															
	10.1	Xarxa de terres i electricitat															
	10.2	Fontaneria i sanitaris															
	10.3	Il·luminació															
	10.4	Evacuació d'aigua															
11		Enjardinament i exteriors															
8		Accès exterior. Urbanització															
9		Gestió Residus, Control Qualitat, Seguretat i Salut i Protecció															
10		**OBRA. CERTIFICACIÓ FINAL D'OBRA**															
		FASE 2 - NOVA PISCINA - EDIFICI VESTUARIS															
1		Treballs enderrocs i previs															
2		Moviment de terres															
3		Sistema estructural															
	3.1	Edifici vestuaris															
	3.2	Vas piscina															
4		Coberta vestuaris															
5		Tancaments i divisòries															
6		Revestiments															
7		Paviments															
8		Fusteria i envidraments															
9		Equipament i mobiliari															
10		Sistema de condicionament i instal·lacions															
	10.1	Xarxa de terres i electricitat															
	10.2	Fontaneria i sanitaris															
	10.3	Il·luminació															
	10.4	Evacuació d'aigua															
11		Enjardinament i exteriors															
12		Gestió Residus, Control Qualitat, Seguretat i Salut i Protecció															
		OBRA. CERTIFICACIÓ FINAL D'OBRA															

4.4. DECLARACIÓ D'OBRA COMPLETA

El present projecte es refereix a una obra completa, en el sentit definit per l'art. 125 del R.D. 1098/2001, de 12 d'octubre, pel qual s'aprova el *"Reglamento General de la Ley de Contratos de las Administraciones Públicas"*.

4.5. CLASSIFICACIÓ DEL CONTRACTISTA

Donades les característiques de l'obra es proposa la següent classificació:

GRUP C: Edificacions
CATEGORIA 3

GRUP I: Instal·lacions
SUBGRUP 9
CATEGORIA 2

4.6. CODIS CPV

-45400000 corresponent al NACE 45.4 (Acabados de edificios y obras)
-45300000 corresponent al NACE 45.3 (Instalaciones de edificios y obras)

5. NORMATIVA APLICABLE

NORMATIVA TÉCNICA GENERAL DE LA EDIFICACIÓN

Aspectos generales

Ley de Ordenación de la Edificación, LOE

Ley 38/1999 (BOE: 06/11/99), modificación: Ley 52/2002,(BOE 31/12/02). Modificada por los Presupuestos generales del estado para el año 2003. art. 105

Código Técnico de la Edificación, CTE

RD 314/2006, de 17 de marzo de 2006 (BOE 28/03/2006) modificado por RD 1371/2007 (BOE 23/10/2007), Orden VIV 984/2009 (BOE 23/4/2009) y sus correcciones de errores (BOE 20/12/2007 i 25/1/2008). RD 173/10 por el que se modifica el Código técnico de la edificación, en materia de accesibilidad y no discriminación a personas con discapacidad. (BOE 11.03.10)

Desarrollo de la Directiva 89/106/CEE de productos de la construcción

RD 1630/1992 modificado por RD 1329/1995. *(marcaje CE de los productos, equipos y sistemas)*

Normas para la redacción de proyectos y dirección de obras de edificación

D 462/1971 (BOE: 24/3/71) modificado por RD 129/85 (BOE: 7/2/85)

Normas sobre el libro de Ordenes y asistencias en obras de edificación

O 9/6/1971 (BOE: 17/6/71) corrección de errores (BOE: 6/7/71) modificada por l'O. 14/6/71(BOE: 24/7/91)

Libro de Ordenes y visitas

D 461/1997, de 11 de marzo

Certificado final de dirección de obras

D 462/1971 (BOE: 24/3/71)

Ley de Contratos del sector público

Ley 30/2007 (BOE: 31.10.07)

Desarrollo parcial de la Ley 30/2007, de Contratos del Sector público

RD 817/2009 (BOE: 15.05.09)

Ley de la Obra pública

Ley 3/2007 (DOGC: 06.07.07)

REQUISITOS BÁSICOS DE CALIDAD DE LA EDIFICACIÓN

Uso del edificio

Vivienda

Ley de la vivienda

Ley 18/2007 (DOGC: 9/1/2008) y correcciones (DOGC 7/2/2008)

Condiciones mínimas de habitabilidad de las viviendas y la cédula de habitabilidad

D 141/2012 (DOGC 2/11/2012). Incorpora condiciones de accesibilidad para los edificios de vivienda, tanto elementos comunes como en el interior de la vivienda.

Acreditación de determinados requisitos previamente al inicio de la construcción de las viviendas

D 282/91 (DOGC:15/01/92) Requisitos documentales para iniciar las obras.

PROJECTE BÀSIC i EXECUTIU. LOT 1
NOU EDIFICI MULTIFUNCIONAL AL COMPLEX ESPORTIU EIX LLEURE, SALUT i ESPORT DE NAVÀS
PG. PLA DE L'ALZINETA. NAVÀS. BARCELONA
I. Memòria

Lugares de trabajo

Disposiciones mínimas de seguridad y salud en los lugares de trabajo

RD 486/1997, de 14 abril (BOE: 24/04/97). Modifica i deroga algunos capítulos de la "Ordenanza de Seguridad y Higiene en el trabajo". (O. 09/03/1971)

Otros usos

Según reglamentaciones específicas

Accesibilidad

CTE Parte I Exigencias básicas de seguridad de utilización i accesibilidad, SUA

CTE DB Documento Básico SUA Seguridad de utilización y accesibilidad

RD 314/2006, de 17 de marzo de 2006 (BOE 28/03/2006) modificado por RD 1371/2007 (BOE 23/10/2007), Orden VIV 984/2009 (BOE 23/4/2009) y sus correcciones de errores (BOE 20/12/2007 i 25/1/2008). RD 173/10 por lo que se modifica el Código técnico de la edificación, en materia de accesibilidad y no discriminación a personas con discapacidad. (BOE 11.03.10)

Seguridad de utilización y accesibilidad

CTE Parte I Exigencias básicas de seguridad de utilización y accesibilidad, SUA

CTE DB SUA Documento Básico SUA Seguridad de utilización y accesibilidad

SUA-1 Seguridad frente al riesgo de caídas

SUA-2 Seguridad frente al riesgo de impacto o enganchadas

SUA-3 Seguridad frente al riesgo "de aprisionamiento"

RD 314/2006, de 17 de marzo de 2006 (BOE 28/03/2006) modificado por RD 1371/2007 (BOE 23/10/2007), Orden VIV 984/2009 (BOE 23/4/2009) y sus correcciones de errores (BOE 20/12/2007 i 25/1/2008). RD 173/10 por lo que se modifica el Código técnico de la edificación, en materia de accesibilidad y no discriminación a personas con discapacidad. (BOE 11.03.10)

NORMATIVA DE LOS SISTEMAS CONSTRUCTIVOS DEL EDIFICIO

Sistemas constructivos

CTE DB HS 1 Protección frente a la humedad

CTE DB HR Protección del ruido

CTE DB HE 1 Limitación de la demanda energética

CTE DB SE AE Acciones en la edificación

CTE DB SE F Fábrica y otros

CTE DB SI Seguridad en caso de Incendio, SI 1 i SI 2, Anexo F

CTE DB SUA Seguridad de Utilización y Accesibilidad, SUA 1 y SUA 2

RD 314/2006, de 17 de marzo de 2006 (BOE 28/03/2006) modificado por RD 1371/2007 (BOE 23/10/2007), Orden VIV 984/2009 (BOE 23/4/2009) y sus correcciones de errores (BOE 20/12/2007 i 25/1/2008). RD 173/10 por lo que se modifica el Código técnico de la edificación, en materia de accesibilidad y no discriminación a personas con discapacidad. (BOE 11.03.10)

Código de accesibilidad de Cataluña, de la Ley20/91

D 135/95 (DOGC: 24/3/95)

Se regula la adopción de criterios ambientales y de ecoeficiencia en los edificios

D 21/2006 (DOGC: 16/02/2006) y D 111/2009 (DOGC:16/7/2009)

Sistema de condicionamientos, instalaciones y servicios

Instalaciones de recogida y evacuación de residuos

CTE DB HS 2 Recogida y evacuación de residuos

RD 314/2006, de 17 de marzo de 2006 (BOE 28/03/2006) modificado per RD 1371/2007 (BOE 23/10/2007), Orden VIV 984/2009 (BOE 23/4/2009) y sus correcciones de errores (BOE 20/12/2007 i 25/1/2008)

Ordenanzas municipales

Instalaciones de agua

CTE DB HS 4 Suministro de agua

RD 314/2006, de 17 de marzo de 2006 (BOE 28/03/2006) modificado por RD 1371/2007 (BOE 23/10/2007), Orden VIV 984/2009 (BOE 23/4/2009) y sus correcciones de errores (BOE 20/12/2007 i 25/1/2008)

CTE DB HE 4 Contribución solar mínima de agua caliente sanitaria

RD 314/2006, de 17 de marzo de 2006 (BOE 28/03/2006) modificado por RD 1371/2007 (BOE 23/10/2007), Orden VIV 984/2009 (BOE 23/4/2009) y sus correcciones de errores (BOE 20/12/2007 i 25/1/2008)

Criterios sanitarios del agua de consumo humano

RD 140/2003 (BOE 21/02/2003)

Criterios higiénico-sanitarios para la prevención y control de la legionelosis.

RD 865/2003 (BOE 18/07/2003)

Reglamento de equipos a presión. Instrucciones técnicas complementarias

RD 2060/2008 (BOE 05/02/2009)

Se regula la adopción de criterios ambientales y da ecoeficiencia en los edificios

D 21/2006 (DOGC 16/02/2006) I D111/2009 (DOGC:16/7/2009)

Condiciones higiénico-sanitarias para la prevención y el control de la legionelosis

D 352/2004 (DOGC 29/07/2004)

Medidas para fomentar el ahorro de agua en determinados edificios y viviendas (de aplicación obligatoria en los edificios destinados a servicios públicos de la Generalitat de Catalunya, así como en las viviendas financiadas con ayudas otorgadas o gestionadas por la Generalitat de Catalunya)

D 202/98 (DOGC 06/08/98)

Ordenanzas municipales

Instalaciones de evacuación

CTE DB HS 5 Evacuación de aguas

RD 314/2006, de 17 de marzo de 2006 (BOE 28/03/2006) modificado por RD 1371/2007 (BOE 23/10/2007), Orden VIV 984/2009 (BOE 23/4/2009) y sus correcciones de errores (BOE 20/12/2007 i 25/1/2008)

Se regula la adopción de criterios ambientales y da ecoeficiencia en los edificios

D 21/2006 (DOGC 16/02/2006) I D111/2009 (DOGC16/7/2009)

Ordenanzas municipales

PROJECTE BÀSIC i EXECUTIU. LOT 1
NOU EDIFICI MULTIFUNCIONAL AL COMPLEX ESPORTIU EIX LLEURE, SALUT i ESPORT DE NAVÀS
PG. PLA DE L'ALZINETA. NAVÀS. BARCELONA
I. Memòria

Instalaciones de combustibles

Gas natural i GLP

Reglamento técnico de distribución y utilización de combustibles gaseosos y sus instrucciones técnicas complementarias.

ITC-ICG 03 Instalaciones de almacenamiento de gases licuados del petróleo (GLP) en depósitos fijos

ITC-ICG 06 Instalaciones de almacenamiento de gases licuados del petróleo (GLP) para uso propio

ITC-ICG 07 Instalaciones receptoras de combustibles gaseosos

RD 919/2006 (BOE: 4/9/2006)

Reglamento general del servicio público de gases combustibles

D 2913/1973 (BOE: 21/11/73) modificación (BOE: 21/5/75; 20/2/84), derogado en todo aquello que contradigan o se opongan a lo que se dispone en el "Reglamento técnico de distribución y utilización de combustibles gaseosos y sus instrucciones técnicas complementarias", aprobado por el RD 919/2006

Reglamento de redes y acometidas de combustibles gaseosos e instrucciones

O 18/11/74 (BOE: 6/12/74) modificación (BOE: 8/11/83; 23/7/84), derogado en todo aquello que contradigan o se opongan a lo que se dispone en el "Reglamento técnico de distribución y utilización de combustibles gaseosos y sus instrucciones técnicas complementarias", aprobado por el RD 919/2006

Instalaciones de electricidad

REBT Reglamento electrotécnico para baja tensión. Instrucciones Técnicas Complementarias

RD 842/2002 (BOE 18/09/02)

CTE DB HE-5 Contribución fotovoltaica mínima de energía eléctrica

RD 314/2006, de 17 de marzo de 2006 (BOE 28/03/2006) modificado per RD 1371/2007 (BOE 23/10/2007), Orden VIV 984/2009 (BOE 23/4/2009) y sus correcciones de errores (BOE 20/12/2007 i 25/1/2008)

Actividades de transporte, distribución, comercialización, suministro y procedimientos de autorización de instalaciones de energía eléctrica

RD 1955/2000 (BOE: 27/12/2000). Obligación de centre de transformación, distancias líneas eléctricas

Reglamento de condiciones técnicas y garantías de seguridad en líneas eléctricas de alta tensión y sus instrucciones técnicas complementarias, ITC-LAT 01 a 09

RD 223/2008 (BOE: 19/3/2008). En vigor a partir del 19.03.2008.

Reglamento sobre condiciones técnicas y garantías de seguridad en centrales eléctricas y centros de transformación

RD 3275/1982 (BOE: 1/12/82) corrección de errores (BOE: 18/1/83)

Normas sobre ventilación y acceso de ciertos centros de transformación

Resolución 19/6/1984 (BOE: 26/6/84)

Conexión de instalaciones fotovoltaicas a la red de baja tensión

RD 1663/2000, de 29 de septiembre (BOE: 30.09.00)

Procedimiento administrativo aplicable a las instalaciones solares fotovoltaicas conectadas a la red eléctrica

D 352/2001, de 18 de septiembre (DOGC 02.01.02)

Normas Técnicas particulares de FECSA-ENDESA relativas a las instalaciones de red y a les instalaciones de enlace

Resolución ECF/45/2006 (DOGC 22/2/2007)

Procedimiento administrativo para la aplicación del Reglamento Electrotécnico de Baja Tensión

D. 363/2004 (DOGC 26/8/2004)

2470-PBE-NA-1 Memoria Lot1.docx

Condiciones de seguridad en las instalaciones eléctricas de baja tensión en viviendas

Instrucción 9/2004, de 10 de mayo, Dirección General de Seguridad industrial

Se fija un término provisional para a la inscripción de las instalaciones de energía eléctrica de baja extensión ya existentes, sometidas al régimen de inspección periódica.

Instrucción 10/2005, de 16 de diciembre de la Dirección General de Energía i Minas

Se prorrogan los términos establecidos en la Instrucción 10/2005, de 16 de diciembre, relativa a la inscripción de las instalaciones de energía eléctrica de baja extensión ya existentes, sometidas al régimen de inspección periódica

Instrucción 3/2010, de 16 de diciembre de la Dirección General de Energía i Minas

Certificado sobre cumplimiento de las distancias reglamentarias de obras y construcciones en líneas eléctricas

Resolución 4/11/1988 (DOGC 30/11/1988)

Control de calidad

Marco general

Código Técnico de la Edificación, CTE

RD 314/2006, de 17 de marzo de 2006 (BOE 28/03/2006) modificado por RD 1371/2007 (BOE 23/10/2007), Orden VIV 984/2009 (BOE 23/4/2009) y sus correcciones de errores (BOE 20/12/2007 i 25/1/2008). RD 173/10 por lo que se modifica el Código técnico de le edificación, en materia de accesibilidad y no discriminación a personas con discapacidad. (BOE 11.03.10)

EHE-08 Instrucción de hormigón estructural. Capítulo 8. Control

RD 1247/2008 , de 18 de julio (BOE 22/08/2008)

Control de calidad en la edificación de viviendas

D 375/1988 (DOGC: 28/12/88) corrección de errores (DOGC: 24/2/89) desplegamiento (DOGC: 24/2/89, 11/10/89, 22/6/92 i 12/9/94)

Normativas de productos, equipos i sistemas (no exhaustivo)

Disposiciones para la libre circulación de los productos de construcción

RD 1630/1992, de 29 de diciembre, de transposición de la Directiva 89/106/CEE, modificado por RD 1329/1995.

Clasificación de los productos de construcción y de los elementos constructivos en función de sus propiedades de reacción y de resistencia frente al fuego

RD 312/2005 (BOE: 2/04/2005) y modificación por RD 110/2008 (BOE: 12.02.2008)

Actualización de las fichas de autorización de uso de sistemas de forjados

R 30/1/1997 (BOE: 6/3/97). Siempre *que no tengan que disponer de marcaje CE, según establece l'EHE-08.*

RC-92 Instrucción para la recepción de cales en obras de rehabilitación de suelos

O 18/12/1992 (BOE: 26/12/92)

UC-85 recomendaciones sobre el uso de cenizas volantes en el hormigón

O 12/4/1985 (DOGC: 3/5/85)

RC-08 Instrucción para la recepción de cementos

RD 956/2008 (BOE: 19/06/2008), corrección de errores (BOE: 11/09/2008)

Criterios de utilización en la obra pública de determinados productos utilizados en la edificación

R 22/6/1998 (DOGC: 3/8/98)

Gestión de residuos de construcción y derribos

Texto refundido de la Ley reguladora de los residuos

Decreto Legislativo 1/2009, de 21 de julio (DOGC 28/7/2009)

Regulador de la producción y gestión de los residuos de construcción y demolición

PROJECTE BÀSIC i EXECUTIU. LOT 1
NOU EDIFICI MULTIFUNCIONAL AL COMPLEX ESPORTIU EIX LLEURE, SALUT i ESPORT DE NAVÀS
PG. PLA DE L'ALZINETA. NAVÀS. BARCELONA
I. Memòria

RD 105/2008, d'1 de febrero (BOE 13/02/2008)

Programa de gestión de residuos de la construcción de Catalunya (PROGROC), se regula la producción y gestión de residuos de la construcción y demolición, i el canon sobre la deposición controlada de ls residuos de la construcción.

D 89/2010, 26 julio, (DOGC 6/07/2010)

Operaciones de valorización y eliminación de residuos y la lista europea de residuos

O MAM/304/2002, de 8 febrero (BOE 16/3/2002)

Residuos y suelos contaminados

Ley 22/2011 , de 28 de julio (BOE 29/7/2011)

Libro del edificio

Ley de Ordenación de la Edificación, LOE

Ley 38/1999 (BOE 06/11/99); Modificación: Ley 52/2002,(BOE 31/12/02); Modificación para Presupuestos generales del estado para el año 2003. art. 105

Código Técnico de la Edificación, CTE

RD 314/2006, de 17 de marzo de 2006 (BOE 28/03/2006) modificado per RD 1371/2007 (BOE 23/10/2007), Orden VIV 984/2009 (BOE 23/4/2009) y sus correcciones de errores (BOE 20/12/2007 i 25/1/2008). RD 173/10 por lo que se modifica el Código técnico de le edificación, en materia de accesibilidad y no discriminación a personas con discapacidad. (BOE 11.03.10)

Libro del edificio para edificios de viviendas

D 206/1992 (DOGC 7/10/92)

Barcelona, agost de 2026

TDA Arquitectura y Urbanismo 2002 SLP

6. ANNEXOS A LA MEMÒRIA

6.1. ESTUDI DE GESTIÓ DE RESIDUS

AVALUACIÓ DEL VOLUM I LES CARACTERÍSTIQUES DELS RESIDUS

El projecte atendrà el que disposa els decrets:

- Real Decreto 105/2008. Regulador de la producció i gestió de residus de construcció i enderroc.
- Decret 89/2010 pel qual s'aprova el Programa de gestió de residus de la construcció de Catalunya (PROGROC), es regula la producció i gestió dels residus de la construcció i demolició, i el cànon sobre la deposició controlada dels residus de la construcció.

Dades de l'obra de reforma i obra nova:

- Superfície total d'obra nova 503,71 m2

Residus construcció en tones

- Residu de construcció d'obra nova 177,91 t

El volum total de residus d'obra nova es de 163,11 m3

ESTUDI DE GESTIÓ DELS RESIDUS

Pressupost estimatiu de la gestió dels residus d'obra nova 4.931,93 €

(Resultat obtingut de la fitxa justificativa del Decret 105/5008 i Decret 89/2010, Reguladors de la producció i gestió de residus de construcció i enderroc).

CÀLCUL DE LA FIANÇA MUNICIPAL SEGONS DECRET 89/2010

Residus de construcció i enderroc d'obra nova 177,91 t x 11 €/t = 2.456,53 €

Fiança mínima = 150,00 €

Valor total de la Fiança = 2.456,53 €

(Resultat obtingut de la fitxa justificativa del Decret 105/5008 i Decret 89/2010, Reguladors de la producció i gestió de residus de construcció i enderroc).

PROJECTE BÀSIC i EXECUTIU. LOT1
NOU EDIFICI MULTIFUNCIONAL AL COMPLEX ESPORTIU EIX LLEURE, SALUT i ESPORT DE NAVÀS
PG. PLA DE L'ALZINETA. NAVÀS. BARCELONA
I. Memòria

ESTUDI DE GESTIÓ DE RESIDUS — **Obra nova**

REAL DECRETO 210/2018	pel que s'aprova el Programa de prevenció i gestió de residus i recursos de Catalunya (PRECAT20)	tipus
REAL DECRETO 105/2008	Regulador de la producció i gestió de residus de construcció i enderroc	quantitats
DECRET 89/2010 (derogat parcialment i modificat)	pel que s'aprova el Programa de gestió de residus de la construcció de Catalunya (PROGROC), es regula la producció i gestió dels residus de la construcció i demolició, i el cànon sobre la deposició controlada dels residus de la construcció	codificació

IDENTIFICACIÓ DE L'EDIFICI

Obra:	Edifici Multifuncional al complex Esportiu Eix lleure, Salut i Esport		
Situació:	Passeig Pla de l'Alzineta		
Municipi :	Navàs	**Comarca :**	Bages

AVALUACIÓ I CARACTERÍSTIQUES

Materials d'excavació (es considerin o no residus, mesurats sense esponjament)

Terres d'excavació	Codificació residus LER Ordre MAM/304/2002	Volum (m³)	Densitat real (tones/m³)	Pes (tones)	Volum aparent m³
grava i sorra compacta		259	2,0	518,0	310,80
grava i sorra solta		0	1,7	0,0	0,00
argiles		0	2,1	0,0	0,00
terra vegetal		110	1,7	187,0	132,00
pedraplé		0	1,8	0,0	0,00
terres contaminades	170503	0	1,8	0,0	0,00
altres			1,0	1,0	0,00
Total excavació		**369 m³**		**706,0 t**	**442,80 m³**

Destí de les terres i materials d'excavació

	no es considera residu		és residu
Els materials d'excavació que es reutilitzin a la mateixa obra o en una altra d'autoritzada, no es consideren residu sempre que el seu nou ús pugui ser acreditat	reutilització		abocador
	mateixa obra	altra obra	
En una mateixa obra poden coexistir terres reutilitzades i terres portades a abocador	NO	SI	SI

Residus de construcció totals

Superfície construïda 503,71 m²

	Codificació residus LER Ordre MAM/304/2002	Pes (tones/m²)	Pes residus (tones)	Volum aparent (m³/m²)	Volum aparent (m³)
sobrants d'execució		0,086	43,261	0,090	45,117
obra de fàbrica ceràmica	170102	0,037	18,453	0,041	20,503
formigó	170101	0,036	18,367	0,026	13,120
petris barrejats	170107	0,008	3,959	0,012	5,944
guixos	170802	0,004	1,978	0,010	4,896
altres		0,001	0,504	0,001	0,655
embalatges		0,004	2,149	0,029	14,370
fustes	170201	0,001	0,608	0,005	2,267
plàstics	170203	0,002	0,796	0,010	5,215
paper i cartró	170904	0,001	0,418	0,012	5,982
metalls	170407	0,001	0,327	0,002	0,906
Total residu edificació		0,090	**45,41 t**	0,118	**59,49 m³**

Desglòs de residus de construcció per tipus i fase d'obra en m³

	fonaments/estructura	tancaments	acabats
formigóns, fàbrica, petris	2,42	21,09	11,13
fustes	0,33	0,75	1,95
plàstics	2,03	1,00	3,62
paper i cartró	0,33	1,76	4,17
metalls	1,44	0,25	1,11
altres		0,25	0,28
guix			4,90
Totals	**6,55 m³**	**25,11 m³**	**27,82 m³**

1 / 6. RESIDUS Obra Nova Oficina Consultora Tècnica. Col·legi d'Arquitectes de Catalunya mod-05/2018 (Font: "Guia d'aplicació del Decret 201/1994 - Programa LIFE- IIEC")

2470-PBE-NA-1.6 Annexos Memoria Lot1.docx

2 / 6. RESIDUS. Obra Nova Oficina Consultora Tècnica. Col·legi d'Arquitectes de Catalunya mod-05/2018 (Font: "Guia d'aplicació del Decret 201/1994 - Programa LIFE- ITEC")

ESTUDI DE GESTIÓ DE RESIDUS — **Obra nova**

	minimització gestió dins obra
MINIMITZACIÓ	
PROJECTE. durant l'elaboració del projecte s'han près les següents mesures per tal de minimitzar els residus	
1.- Els sistema constructiu és industrialitzat i prefabricat, es munta en obra sense generar gairebé residus	-
2.- S'han optimitzat les seccions resistents de pilars, jàsseres, parets, fonaments, etc.	si
3.- L'adequació de l'edifici al terreny, genera un equilibri de moviments de terres	-
4.-	-
5.-	-
6.-	-
OBRA. a l'obra es duran a terme les accions següents	
1.- Emmagatzematge adient de materials i productes	si
2.- Conservació de materials i productes dins el seu embalatge original fins al moment de la seva utilització	si
3.- Els materials granulars (graves, sorres, etc.) es dipositaran en contenidors rígids o sobre superfícies dures	si
4.-	-
5.-	-
6.-	-

GESTIÓ (obra)

Terres

Excavació / Mov. terres	Volum m³ (+20%)	Reutilització (m³) a la mateixa obra	Reutilització (m³) a altra autoritzada	Per portar a l'abocador (m³)
graves i sorra compacta	310,80	0,00	250,00	60,80
graves i sorra solta	0,00	0,00	0,00	0,00
argiles	0,00	0,00	0,00	0,00
terra vegetal	132,00	0,00	110,00	22,00
pedraplé	0,00	0,00	0,00	0,00
altres	0,00	0,00	0,00	0,00
terres contaminades	0,00			0,00
Total	**442,80**	**0,00**	**360,00**	**82,80**

SEPARACIÓ DE RESIDUS A OBRA. Cal separar individualitzadament en les fraccions següents si la generació per cadascú d'ells a l'obra supera les quantitats de ...

R.D. 105/2008	tones	Projecte	cal separar	tipus de residu
Formigó	80	18,37	no	inert
Maons, teules i ceràmics	40	18,45	no	inert
Metalls	2	0,33	no	no especial
Fusta	1	0,61	no	no especial
Vidres	1	inapreciable	no	no especial
Plàstics	0,5	0,80	si	no especial
Paper i cartró	0,5	0,42	no	no especial
Especials*	inapreciable	inapreciable	si	especial

* Dins dels residus especials hi ha inclosos els envasos que contenen restes de matèries perilloses, vernissos, pintures, dissolvents, desencofrants, etc. i els materials que hagin estat contaminats per aquests. Tot i ser difícilment quantificables, estan presents a l'obra i es separaran i tractaran a part de la resta de residus

Malgrat no ser obligada per tots els tipus de residus, s'han previst operacions de destria i recollida selectiva dels residus a l'obra en contenidors o espais reservats pels següents residus

		R.D. 105/2008	projecte*
Inerts	Contenidor per Formigó	no	no
	Contenidor per Ceràmics (maons,teules...)	no	no
No especials	Contenidor per Metalls	no	no
	Contenidor per Fustes	no	no
	Contenidor per Plàstics	si	si
	Contenidor per Vidre	no	no
	Contenidor per Paper i cartró	no	no
	Contenidor per Guixos i altres no especials	no	no
Especials	Perillosos (un contenidor per cada tipus de residu especial)	si	si

* A la cel·la **projecte** apareix per defecte el que determina com obligatori la legislació. Es permet la posibilitat d'incrementar les fraccions que se separen, per poder-ne millorar la gestió, però **en cap cas es permet no separar si el R.D. ho obliga.**

TDA ARQUITECTURA Y URBANISMO
PROJECTE BÀSIC i EXECUTIU. LOT1
NOU EDIFICI MULTIFUNCIONAL AL COMPLEX ESPORTIU EIX LLEURE, SALUT i ESPORT DE NAVÀS
PG. PLA DE L'ALZINETA. NAVÀS. BARCELONA
I. Memòria

3 / 6. RESIDUS. Obra Nova Oficina Consultora Tècnica. Col·legi d'Arquitectes de Catalunya mod-05/2018 (Font: "Guia d'aplicació del Decret 201/1994 - Programa LIFE- ITEC")

ESTUDI DE GESTIÓ DE RESIDUS — **Obra nova**

	gestió fora obra pressupost
GESTIÓ (fora obra) els residus es gestionaran fora d'obra a:	
Degut a la manca d'espai, les operacions de separació de residus les realitzarà fora de l'obra un gestor autoritzat	-
Instal·lacions de valorització	-
Dipòsit autoritzat de terres,enderrocs i runes de la construcció (abocador)	si

Tipus de residu i Nom ,adreça i codi de gestor del residu

tipus de residu	gestor	adreça	codi del gestor
Residus	Gestor autoritzat		

PRESSUPOST

S'ha considerat pel càlcul del pressupost estimatiu :	Costos*	
Les previsions de separació de l'apartat de **gestió** i :	Classificació a obra: entre **12-16 €/m³**	12,00
Un esponjament mig de tot tipus de residu del 35%	Transport: entre **5-8 €/m³** (mínim 100 €)	5,00
La distància mitjana al abocador : 15 Km	Gestor: runa neta (separada): entre **4-10 €/m³**	4,00
Els residus especials i perillosos en bidons de 200 litres	Gestor: runa bruta (barrejat): entre **15-25 €/m³**	15,00
Contenidors de 5 m³ per cada tipus de residu	Especials**: **nº transports** a 200 €/ transport	0
Lloguer de contenidors inclòs en el preu	Gestor terres: entre **5-15 €/m³**	5,00
La gestió de terres inclou la seva caracterització***	Gestor terres contaminades: entre **70-90 €/m³**	70,00

* Els preus recollits per l'OCT s'han obtingut dels abocadors i valoritzadors de Catalunya, que han subministrat dades (2008-2009)
** Malgrat ser de difícil quantificació, sempre hi haurà residus especials a obra, per tant sempre caldrà una previsió de **nombre de transports** per a la seva correcta gestió
*** La caracterització de terres o de qualsevol residu, permet saber amb exactitut quins elements contaminants o no, i amb quines proporcions hi són presents (dins el cost s'ha previst una caracterització, independentment del volum de terres. Cost de cada caracterització 1000 euros.)

RESIDU Excavació	Volum m³ (+20%)	Classificació 12,00 €/m³	Transport 5,00 €/m³	Valoritzador 5,00 €/m³	Abocador 70,00 €/m³
Terres	82,80	2.790,27	414,00	745,95	
Terres contaminades	0,00	-	-		0,00

Construcció	m³ (+35%)			runa neta 4,00 €/m³	runa bruta 15,00 €/m³
Formigó	17,71	-	100	-	265,67
Maons, teules i ceràmics	27,68	-	138,40	-	415,19
Petris barrejats	8,02	-	100	-	120,36
Metalls	1,22	-	100	-	18,35
Fusta	3,06	-	100	-	45,90
Vidres	inapreciable	-	-	-	0,00
Plàstics	7,04	84,49	100	28,16	-
Paper i cartró	8,08	-	100	-	-
Guixos i altres no especials	7,49	-	100	-	-
Perillosos Especials	inapreciable				0
		2.874,76	552,40	774,11	865,47

Elements Auxiliars

Casetes d'emmagatzematge	
Compactadores	
Matxucadora de petris	
Altres tipus de contenidors (per contenir líquids, beurades de formigó, etc..)	

El pressupost estimatiu de la gestió de residus és de : 5.066,74 €

El volum de residus aparent és de : **163,11 m³**

El pes dels residus és de : **177,91 tones**

El pressupost de la gestió de residus és de : **4.931,93 euros**

2470-PBE-NA-1.6 Annexos Memoria Lot1.docx

4/6 RESIDUS Obra Nova Oficina Consultora Tècnica. Col·legi d'Arquitectes de Catalunya mod-05/2018 (Font: "Guia d'aplicació del Decret 201/1994 - Programa LIFE- IEC")

ESTUDI DE GESTIÓ DE RESIDUS — **Obra nova** — documentació gràfica

DOCUMENTACIÓ GRÀFICA. INSTAL·LACIONS PREVISTES : TIPUS I DIMENSIONS DE CONTENIDORS DE RESIDUS PER OBRES

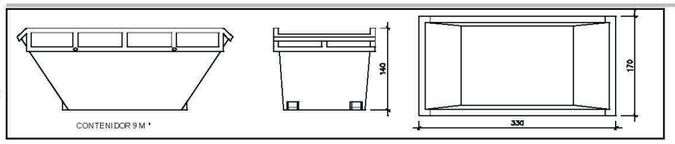

Contenidor 9 m^3 . Apte per a formigó, ceràmics, petris i fusta — unitats: -

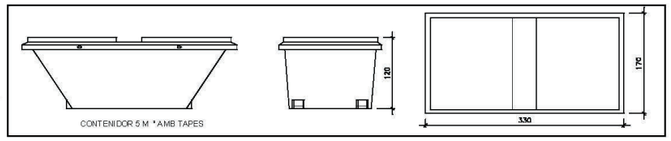

Contenidor 5 m^3 . Apte per a plàstics, paper i cartró, metalls i fusta — unitats: -

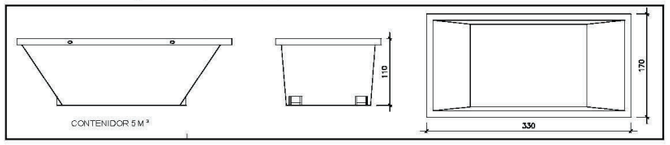

Contenidor 5 m^3 . Apte per a formigó, ceràmics, petris, fusta i metalls — unitats: 1

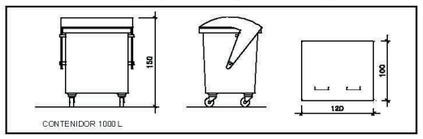

Contenidor 1000 L . Apte per a paper i cartró, plàstics — unitats: -

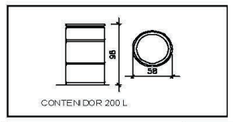

Bidó 200 L .Apte per residus especials — unitats: -

El **Reial Decret 105/2008**, estableix que cal facilitar plànols de les instal·lacions previstes per a l'emmagatzematge, maneig, separació i altres operacions de gestió dels residus dins l'obra, si s'escau.

Donada la tipologia del projecte i per tal de no duplicar informació, aquests plànols d'instal·lacions previstes són a:

Estudi de Seguretat i Salut	-
Annex 1 d'aquest Estudi de Gestió de Residus	-

Posteriorment aquests plànols poden ser objecte d'adaptació a les característiques particulars de l'obra i els seus sistemes d'execució, previ acord de la direcció facultativa.

A més dels elements descrits, tal i com consta al pressupost, a l'obra hi haurà altres instal.lacions com :

Casetes d'emmagatzematge	-
Compactadores	-
Matxucadora de petris	-
Altres tipus de contenidors (per contenir líquids, beurades de formigó, etc..)	-
	-
	-

PROJECTE BÀSIC i EXECUTIU. LOT1
NOU EDIFICI MULTIFUNCIONAL AL COMPLEX ESPORTIU EIX LLEURE, SALUT i ESPORT DE NAVÀS
PG. PLA DE L'ALZINETA. NAVÀS. BARCELONA
I. Memòria

5/6 RESIDUS Obra Nova Oficina Consultora Tècnica. Col·legi d'Arquitectes de Catalunya mod-05/2018 (Font: "Guia d'aplicació del Decret 201/1994 - Programa LIFE- IEC")

ESTUDI DE GESTIÓ DE RESIDUS — **Obra nova** — plec de condicions tècniques

Les operacions destinades a la tria, classificació, transport i disposició dels residus generats a obra, s'ajustaran al que determina el Pla de Gestió de Residus elaborat pel Contractista, aprovat per la Direcció Facultativa i acceptat per la Propietat.

Aquest Pla ha estat elaborat en base al Estudi de Gestió de Residus, que s'inclou al projecte.

Si degut a modificacions en l'execució de l'obra o d'altres, cal fer modificacions a la gestió en obra dels residus, aquestes modificacions es documentaran per escrit i seran aprovades, si s'escau, per la Direcció Facultativa i se'n donarà comunicació per a la seva acceptació a la Propietat.

ESTUDI DE GESTIÓ DE RESIDUS — **Obra nova** — dipòsit

IMPORT A DIPOSITAR DAVANT DEL GESTOR DE RESIDUS COM A GARANTIA DE LA GESTIÓ DE RESIDUS

DIPÒSIT SEGONS REAL DECRETO 210/2018

Per les característiques del projecte, de com s'executarà l'obra i donades les operacions de minimització abans descrites, el càlcul inicial de generació de residus, a efectes del càlcul de la fiança, s'estima que es podrà reduir en el percentatge següent:

	Previsió inicial de l'Estudi	% de reducció per minimització	Previsió final de l'Estudi
Total excavació	706,00 tones		**177,91 tones**
Total construcció	45,41 tones	0,00 %	**45,41 tones**

Càlcul del dipòsit

Residus de excavació */**	177,91 tones	11 euros/ tona	1.957,01 euros
Residus de construcció **	45,41 tones	11 euros/ tona	499,52 euros
	PES TOTAL DELS RESIDUS		**223 tones**
	Total dipòsit * **		**2.456,53 euros**

* Es recorda que les **terres i pedres d'excavació que es reutilitzin** en la mateixa obra o en una altra d'autoritzada **no es consireren residu** i per tant **NO** s'han d'incloure en el càlcul del dipòsit.

**Trasvassar les dades dels totals d' excavació i construcció de la Previssió final de L'Estudi (apartat superior)

***Dipòsit mínim 150€

6 / 6 RESIDUS Obra Nova Oficina Consultora Tècnica. Col·legi d'Arquitectes de Catalunya mod05/2018 (Font: "Guia d'aplicació del Decret 201/1994 - Programa LIFE- ITEC")

PROJECTE BÀSIC i EXECUTIU. LOT1
NOU EDIFICI MULTIFUNCIONAL AL COMPLEX ESPORTIU EIX LLEURE, SALUT i ESPORT DE NAVÀS
PG. PLA DE L'ALZINETA. NAVÀS. BARCELONA
I. Memòria

GESTIÓ DE RESIDUS

"L'empresa contractista està obligada a incloure en totes les fases de disseny i execució dels projectes i de manera individual i per a cada una d'elles, un Estudi de gestió de residus de construcció i demolició que es desenvoluparà posteriorment en el corresponent Pla de gestió de residus i construcció i demolició, conforme a l'establert en **el Real Decret 105/2008, de 1 de febrer, pel que es regula la producció i gestió dels residus de construcció i demolició,** on es compliran les següents condicions:

-Almenys el 70% del pes dels residus en construcció i demolició no perillosos (excloent el material natural mencionat a la categoria 17 05 04 de la Llista europea de residus establerta per la decisió 2000/532/EC), generats en el lloc de construcció, es prepararà per a la seva reutilització, reciclatge o valorització, incloses les operacions d'emplenament utilitzant residus per substituir altres materials, d'acord amb la jerarquia de residus i el Protocol de gestió de residus de construcció i demolició de la UE.

- Els operadors hauran de limitar la generació dels residus en els processos relacionats amb la construcció i demolició, de conformitat amb el Protocol de gestió de residus de construcció i demolició de la UE i tenint en compte les millores tècniques disponibles i utilitzant la demolició selectiva per permetre l'eliminació i manipulació segura de substancies perilloses i facilitar la preparació per la reutilització i reciclatge d'alta qualitat mitjançant la retirada selectiva de materials, utilitzant els sistemes de classificació disponibles pels residus de construcció i demolició. Tanmateix, s'establirà que la demolició es porti a terme preferiblement de forma selectiva i la classificació es realitzarà de forma preferent en el lloc de generació dels residus. En el cas de generar-se residus perillosos, com l'amiant, aquests hauran de ser retirats, emmagatzemats i gestionats a través de gestors autoritzats pel seu tractament.

- Els dissenys dels edificis i les tècniques de construcció recolzaran la circularitat i, en particular, demostraran, amb referència a la ISO 20887, per avaluar la capacitat de desmuntatge o adaptabilitat dels edificis, com estan dissenyats per ser més eficients en l'ús de recursos, adaptables, flexibles i desmuntables per permetre la reutilització i reciclatge.

Per tal d'acreditar el compliment d'aquests tres requisits en matèria de gestió dels residus generats en les actuacions, la persona posseïdora dels residus i dels materials de construcció haurà d'aportar un informe firmat per la direcció facultativa de l'obra i que haurà de contenir l'acreditació documental de que els residus s'han destinat a la preparació per la reutilització, reciclat o valorització en gestors autoritzats i que es compleix amb el percentatge fixat del 70%.

Aquest fet s'acreditarà a través dels certificats dels gestors de residus, que a més inclourà el codi LER dels residus entregats perquè es pugui comprovar al separació realitzada en l'obra. També s'inclourà el certificat relatiu als residus perillosos generats, encara que no computin per l'objectiu del 70%."

2470-PBE-NA-1.6 Annexos Memoria Lot1.docx

6.2. PLA DE CONTROL DE QUALITAT

1. OBJECTE I PLANTEJAMENT GENERAL

Per tal d'assolir els nivells de qualitat recollits al Plec de Condicions Tècniques de l'obra s'han definit i programat una sèrie d'operacions de control (inspeccions i assaigs), que han de servir de base al pla d'autocontrol de qualitat del contractista (en endavant, PAQ), constituint el nivell mínim exigible. Aquestes operacions de control seran realitzades pel contractista sota la supervisió de la Direcció d'Execució de l'Obra (en endavant, DEO).
Aquest document pretén establir unes directrius i uns processos a seguir per realitzar un control de qualitat dels materials, que conformen l'obra que ens ocupa, indicant quins materials controlarem, què controlarem de cadascun d'ells i del seu procés de "transformació" en producte (execució), i del producte final (obra acabada), com, i quin camí hem de seguir en cas de que d'aquest control no s'obtingués un resultat satisfactori.

La comprovació es determina durant les 3 fases del control de qualitat:

- Control de recepció en obra dels productes
- Control d'execució de la obra
- Control de la obra acabada

2. PROCÉS A REALITZAR

A l'inici de la obra:

Contractista: realitzarà el seu propi pla d'autocontrol, complint amb el que s'indica en aquest pla, i haurà de ser aprovat per la DEO que proposarà els canvis que consideri oportuns per tal d'ajustar les actuacions a les necessitats reals de l'obra.
Direcció d'Execució d'Obra: realitzarà el programa de control de qualitat, segons el que s'indica en aquest pla i amb l'Autocontrol de la constructora.
D'aquesta manera, els dos controls s'aniran actualitzant paral·lelament, segons les necessitats pròpies de la obra i les indicacions de la DF.

Durant el procés de la obra:

Contractista: Entregarà periòdicament la documentació dels materials i el resultat dels assaigs realitzats, actualitzarà el Pla d'Autocontrol segons les indicacions de la DF i les necessitats pròpies de la obra, realitzarà les fitxes de control d'execució de totes les unitats d'obra segons el (Programa de Punts d'Inspecció) aprovat.

Direcció d'Execució d'Obra: Comprovarà que la documentació entregada és correcte i coincideix amb les sol·licitacions, realitzarà les fitxes de control d'execució i reclamarà a la constructora els assaigs i documents que cregui necessàries per assegurar la qualitat de la obra.

Abans de portar qualsevol material a l'obra el contractista haurà d'informar a la DF de les seves característiques, tant si estava previst en projecte com si no, i esperar conformitat. La DF podrà en qualsevol moment decidir la realització dels assaigs de control què estimi convenient.

PROJECTE BÀSIC i EXECUTIU. LOT1
NOU EDIFICI MULTIFUNCIONAL AL COMPLEX ESPORTIU EIX LLEURE, SALUT i ESPORT DE NAVÀS
PG. PLA DE L'ALZINETA. NAVÀS. BARCELONA
I. Memòria

3. PLA AUTOCONTROL DEL CONTRACTISTA

Es presenta a continuació, una breu descripció dels apartats que ha de contenir el Pla d'Autocontrol o pla de qualitat de la constructora:

1. Descripció de l'obra. El pla de qualitat comença explicant les característiques generals de l'actuació, recollint especialment aquells aspectes que més es relacionen amb la qualitat de l'obra.
2. Relació d'activitats que es controlen. Relació de les activitats que hauran de ser considerades en el pla de qualitat del contractista.
3. Organització de l'obra. Organigrama on es detallen les persones que intervindran (fins al nivell d'encarregat inclòs), indicant el càrrec i les funcions de cadascú.
4. Revisió del projecte. Llistat dels problemes que s'hagin pogut detectar per a tenir temps suficient pel seu anàlisi, i correcció.
5. Control de documents. Relació dels documents aplicables al projecte controlant les versions vigents (legislació, normatives, documents del projecte, etc.). El pla de control de projecte ha de ser un d'aquests documents.
6. Recull dels procediments d'execució de les activitats que es controlen. Aquests procediments han ser compatibles amb el plec de condicions de projecte.
7. Recepció de materials. Es detallen les operacions de control a realitzar en la recepció de materials: control de certificats, inspeccions visuals, mesures geomètriques, assaigs de laboratori, etc. Aquest apartat, en concret el pla d'assaigs de recepció, haurà d'estar d'acord amb el contingut del pla de control de projecte en el seu apartat de control de materials. Un concepte important relacionat amb aquest punt és el de la traçabilitat, sobretot del formigó utilitzat a la obra.
8. Programa de punts d'inspecció i assaig (PPI/PA) que es demanarà al Contractista durant l'execució de l'obra i abans d'iniciar una tasca, per a verificar les condicions d'execució de les activitats que es controlen.
9. Fitxes d'execució que desenvolupen el programa de punts d'inspecció anterior. Es tracta de sectoritzar l'obra per tal d'establir la relació entre els resultats de les inspeccions i la part d'obra afectada. La fitxa d'execució és el resultat d'aplicar un PPI/PA a un sector determinat. (La DEO també realitzarà les seves pròpies fitxes d'execució per tal de comprovar les diferents unitats d'obra)
10. Formats tipus de "no conformitat" i "accions correctores". Quan una inspecció resulta no acceptable, s'aixeca una no conformitat, que pot ser lleu (de correcció immediata) o greu. En aquest darrer cas, apareix una acció correctora per tal de deixar constància escrita de la solució proposada pel problema concret.

El pla de qualitat es completa amb llistats de calibració d'aparells, programació de compres de materials, instruccions tècniques relacionades amb els contractes de subministradors i subcontractistes, etc.
El pla d'autocontrol de l'empresa constructora ha de ser un eina potencialment molt útil per la qualitat final de l'obra i s'haurà d'anar actualitzant durant el transcurs de la obra, ajustant-se a les necessitats pròpies del desenvolupament de l'obra i les peticions que realitzi la DF.

4. FASES DEL CONTROL DE QUALITAT.

El control de qualitat de una obra es realitza en tres fases, i cada una d'elles té un objectiu diferent:

4.1. FASE DE RECEPCIÓ DELS MATERIALS
El control de recepció té per objectiu comprovar les característiques tècniques mínimes exigides que han de reunir els productes, equips i sistemes que s'incorporen de forma permanent a l'edifici projectat, així com les seves condicions de subministrament i les garanties de qualitat.

La DEO realitzarà els següents controls de recepció:

- Control de la documentació dels subministraments.
- Control mitjançant distintius de qualitat o avaluacions tècniques de idoneïtat.
- Control mitjançant resultats d'assaigs realitzats per el propi fabricant.
- Control mitjançant assaigs.

4.2. FASE D'EXECUCIÓ DE LES UNITATS D'OBRA

La DEO i el contractista controlaran conjuntament tot aquest procés a l'execució de cada unitat d'obra verificant el seu replanteig, els materials emprats, la correcta execució i disposició dels elements constructius i de les instal·lacions, així com les verificacions i resta de controls a realitzar per comprovar la seva conformitat amb el projecte, la legislació aplicable i les normes de bona pràctica constructiva així com les instruccions de la DF.
La DEO realitzarà els següents controls d'execució:

- Control de l'Autocontrol de la constructora i la documentació entregada per les empreses que han executat la unitat d'obra.
- Control mitjançant fitxes d'execució i obra acabada.
- Comprovació de la documentació generada per empreses externes de control de qualitat (si n'hi ha).
- Control mitjançant assaigs.

4.3. FASE D'OBRA ACABADA

A l'obra acaba, sobre les diferents parts i instal·lacions, parcial o totalment acabades, s'han de realitzar, a més de les que poden establir-se amb caràcter voluntari, les comprovacions i proves de servei previstes i ordenades de la DF i la legislació aplicable.
La DEO realitzarà els següents controls d'obra acabada:

- Control de l'Autocontrol de la constructora i la documentació entregada per les empreses que han executat la unitat d'obra.
- Control mitjançant fitxes d'execució i obra acabada.
- Comprovació de la documentació generada per empreses externes de control de qualitat (OCT) (si n'hi ha).
- Control mitjançant assaigs de obra acabada.

5. NORMATIVA D'APLICACIÓ.

Les Lleis, Decrets, Normatives i altres documents que s'han considerat per la redacció del present document són:

Marc general
Plec de condicions Tecniques Generals per obres de carreteres i ponts PG3
EHE-08 Instrucción de hormigón estructural. Capítulo 8. Control
RD 1247/2008 , de 18 de julio (BOE 22/08/2008)
Normatives de productes, equips i sistemes
Disposiciones para la libre circulación de los productos de construcción
RD 1630/1992, de 29 de desembre, de transposición de la Directiva 89/106/CEE,
modificat pel RD 1329/1995.
Clasificación de los productos de construcción y de los elementos constructivos
en función de sus propiedades de reacción y de resistencia frente al fuego
RD 312/2005 (BOE: 2/04/2005) i modificació per RD 110/2008 (BOE: 12.02.2008)

PROJECTE BÀSIC i EXECUTIU. LOT1
NOU EDIFICI MULTIFUNCIONAL AL COMPLEX ESPORTIU EIX LLEURE, SALUT i ESPORT DE NAVÀS
PG. PLA DE L'ALZINETA. NAVÀS. BARCELONA
I. Memòria

UC-85 recomanacions sobre l'ús de cendres volants en el formigó
O 12/4/1985 (DOGC: 3/5/85)
RC-08 Instrucción para la recepción de cementos
RD 956/2008 (BOE: 19/06/2008), correcció d'errades (BOE: 11/09/2008)

6. CONTROL DE LA DOCUMENTACIÓ.

6.1. DESCRIPCIÓ

Durant el transcurs de la obra, l'empresa constructora anirà entregant tota la documentació necessària per comprovar que les característiques dels materials s'ajusten a les sol·licitacions definides en el projecte i que ens assegurin la seva qualitat.
Tota la documentació quedarà arxivada i s'integrarà a la documentació del Llibre de l'Edifici. El control de la documentació de la obra es generarà durant les fases de control de qualitat:

- Recepció de materials: La documentació que acredita el nivell de qualitat dels materials components. Com a regla general, no s'iniciarà l'execució d'una unitat d'obra concreta mentre no es disposin d'aquests documents i els resultats hagin estats expressament acceptats per la DEO.
- Execució: Documentació que assegura que l'execució d'una unitat d'obra s'ha realitzat conforme les exigències del projecte i les indicacions de la DF.
- Obra acabada: Documentació que es generi per certificar que una unitat d'obra acabada és correcte i compleix amb les sol·licitacions indicades per la DF.

6.2. DOCUMENTACIÓ DURANT LA RECEPCIÓ DELS MATERIALS

La documentació obligatòria a entregar, com a mínim, de cada material, per tal de realitzar-ne la seva recepció serà la següent:

- Fitxa tècnica: Document realitzat per el fabricant, que conté la descripció de les característiques del material. Ha de contenir el nom, característiques físiques/químiques, mode de utilització o elaboració y especificacions tècniques.
- Si la documentació entregada en els certificats, conté tota la documentació tècnica del material, no serà necessari l'entrega de la fitxa tècnica en qüestió.
- Com a norma general, la DF haurà d'aprovar el material abans de realitzar-ne el subministrament a obra.
- S'inclouran, altres documents com normes de seguretat del producte, instruccions d'aplicació o càlculs justificatius de les característiques.
- Full o carta de subministrament (en el seu defecte albarà): Document, redactat per el subministrador i signat per persona física en el qual es certifica que s'ha entregat el material a la obra.
- S'ha de realitzar segons el model i ha de contenir el nom i marca del producte, la quantitat subministrada, la obra on s'ha subministrat, empresa que ha contractat el material.
- Etiquetatge: Si no s'indica el contrari, tot material que es col·loqui a la obra haurà de disposar d'etiquetatge. La DF comprovarà la seva existència i comprovarà que coincideix amb les dades de la fitxa tècnica aprovada.
- Distintius de qualitat: S'entregaran tots els distintius de qualitat que tingui cada material, la DF pot reclamar que es disposi d'algun d'ells en concret, per tal d'aprovar un material.
- Els distintius de qualitat que es poden entregar es classifiquen segons:
    - Distintiu a la empresa (Segells AENOR que certifiquen que és un empresa registrada / Normes ISO)
    - Distintiu al producte (Segells AENOR dels productes / Assaigs certificatsper laboratori)

- Altres distintius de compliment de normatives

- -Documents de conformitat o autoritzacions administratives exigides reglamentàriament:
  - Marcatge CE: Etiquetat i/o marcatge amb les inicials CE.
  - Declaració de conformitat CE: Document firmat per el fabricant on s'han d'incloure les característiques tècniques que acrediten el marcatge CE segons la norma UNE EN corresponent.
  - Certificar de conformitat CE: Document firmat per un organisme notificat on s'han d'incloure les característiques tècniques que acreditin el marcatge CE segons la norma UNE EN corresponent.
  - DITE: (ITEC) Certificat DITE indicant el Document de Idoneïtat Tècnica Europeu que incorpora el marcatge CE i les característiques del producte, equip o sistema. L'etiqueta't s'haurà d'incloure el número de certificat DITE.
- Idoneïtat tècnica: Per l'ús previst de productes, equips i sistemes innovadors.
  - DIT: Document d'idoneïtat tècnica, és un document expedit per l'Institut de Ciències de la Construcció Eduardo Torroja (IETcc), que conté una apreciació tècnica de la idoneïtat d'utilització en edificació i/o obra civil d'un determinat material, sistema o procediment constructiu no tradicional o innovador.
  - DAU: Document d'Adequació al Ús, expedit per l'ITEC, és la declaració de la opinió favorable de les prestacions d'un producte o un sistema constructiu innovador en relació als usos previstos i a les solucions constructives definides, a l'àmbit de l'edificació i d'enginyeria civil.
- Altres: Altres documents obligatoris per alguns materials específics.

Com a regla general, no s'iniciarà l'execució d'una unitat d'obra concreta mentre no es disposin dels documents acreditatius del nivell de qualitat dels materials components, i els resultats hagin estats expressament acceptats per la DEO. Aquests documents acreditatius quedaran arxivats i s'integraran a la documentació del Llibre de l'Edifici.

6.3. DOCUMENTACIÓ DURANT L'EXECUCIÓ DELS MATERIALS

La documentació a entregar, com a mínim, de cada unitat s'obra, per tal de fer el control d'obra acabada serà la següent:

- Carta d'execució o col·locació: Document, redactat per la empresa que ha realitzat uns treballs en qüestió i signat per persona física de la empresa que ha executat els treballs i la constructora que els ha contractat, en el qual es certifica que s'han realitzat uns treballs específics a la obra.
  - S'ha de realitzar segons model i ha de contenir el nom i marca del producte, la quantitat subministrada, la obra on s'ha executat els treballs, empresa que ha contractat els treballs.
- Certificat de garantia: És un document realitzat per el fabricant o empresa subministradora, on es certifica el període de garantia del qual disposa un material, equip o unitat d'obra.
  - S'ha de realitzar segons model i ha d'estar signat per la empresa i per la constructora.
  - Ha de constar el període i a partir de quina data inicia el mateix, el client beneficiari, la obra, els amidaments del material o unitat d'obra i la descripció del mateix.
  - Durant el període de garantia la empresa s'ha de comprometre a modificar o reparar els possibles defectes d'execució, o bé la falta de qualitat de materials, que puguin sorgir, per un import mai superior al valor del treball contractat.
  - Es faran constar els casos en els quals aquesta garantia quedarà invalidada.
- Altres: Manuals d'ús i manteniment o altres documents que es sol·licitin per la DF.

PROJECTE BÀSIC i EXECUTIU. LOT1
NOU EDIFICI MULTIFUNCIONAL AL COMPLEX ESPORTIU EIX LLEURE, SALUT i ESPORT DE NAVÀS
PG. PLA DE L'ALZINETA. NAVÀS. BARCELONA
I. Memòria

- Controls realitzats per empresa externa: S'entregaran les actes i informes que es generin en el cas d'existir una empresa externa de control de qualitat.

7. CONTROL MITJANÇANT INSPECCIONS I ASSAJOS I PROVES

7.1. DESCRIPCIÓ

Es defineixen en aquest pla el llistat d'assaigs mínims i la lotificació dels mateixos que s'haurà de realitzar a la obra en qüestió. Aquest llistat és el mínim exigible i es podrà ampliar sempre i quan la Direcció Facultativa ho cregui oportú o degut a modificacions en el transcurs de la obra.
Amb aquests assaigs i proves es pretén comprovar que les unitats d'obra i/o els materials compleixen amb els nivells de qualitat especificats en el Plec de Condicions Tècniques de la obra, amb la normativa vigent i amb les indicacions de la Direcció Facultativa de la obra.

Els assaigs es podran realitzar durant les fases de control de qualitat:

- Recepció de materials: La DF podrà sol·licitar que es realitzi una prova o assaig per comprovar que el material subministrat a la obra compleix amb les característiques sol·licitades, o en cas de considerar insuficient o incorrecte algun dels documents entregats per la constructora.
- Execució: Es realitzaran assaigs durant l'execució de les diferents unitats d'obra per comprovar que s'estan assolint les exigències.
- Obra acabada: Es realitzaran proves finals de unitats d'obra per comprovar que s'han assolit les exigències.

Tota la documentació que es generi dels assaigs realitzats s'entregarà periòdicament a la DEO, que comprovarà que els resultats obtinguts són correctes i s'adjuntarà amb la resta de documentació de control de qualitat de la obra.

8. RELACIÓ D'ASSAJOS I VALORACIÓ ECONÒMICA

2470-PBE-NA-1.6 Annexos Memoria Lot1.docx

PROJECTE BÀSIC i EXECUTIU. LOT 1

NOU EDIFICI MULTIFUNCIONAL AL COMPLEX ESPORTIU LLEURE, SALUT i ESPORT DE NAVÀS

PG. PLA DE L'ALZINETA. NAVÀS. BARCELONA

AMIDAMENTS i PRESSUPOST CONTROL DE QUALITAT

PROMOTOR

AJUNTAMENT DE NAVÀS

ARQUITECTA

ELENA NEDELCU

TDA ARQUITECTURA Y URBANISMO

OCTUBRE DE 2026

TDA
ARQUITECTURA
Y URBANISMO

1 AMIDAMENTS

AMIDAMENTS

Obra 01 PRESSUPOST 2470-CENTRE ESPORTIU NAVÀS-CONTROL QUALITAT
Capítol CQ CONTROL DE QUALITAT
Capítol (1) 00 NOTES

NUM.	CODI	UA	DESCRIPCIÓ
1	PCQ	u	Segons els criteris del BEDEC: Per a obres per a les administracions públiques, el control de qualitat es contempla dins del concepte de despeses indirectes amb un import de fins a l'1% com a màxim del pressupost de l'obra (Pliego de cláusulas administrativas generales para la contratación de obras de Estado, cláusula 38)´´

Num.	Text	Tipus	[C]	[D]	[E]	[F]	TOTAL	Fórmula
1			0,000				0,000	C#*D#*E#*F#

TOTAL AMIDAMENT **0,000**

Obra 01 PRESSUPOST 2470-CENTRE ESPORTIU NAVÀS-CONTROL QUALITAT
Capítol CQ CONTROL DE QUALITAT
Capítol (1) 01 FONAMENTACIÓ

NUM.	CODI	UA	DESCRIPCIÓ
1	P060-01ZN	u	Mostreig, realització de con d'Abrams, elaboració de les provetes, cura, recapçament i assaig a compressió d'una sèrie de cinc provetes cilíndriques de 15x30 cm, segons la norma UNE-EN 12390-1, UNE-EN 12390-2, UNE-EN 12390-3, UNE-EN 12350-1 i UNE-EN 12350-2

Num.	Text	Tipus	[C]	[D]	[E]	[F]	TOTAL	Fórmula
1			15,000				15,000	C#*D#*E#*F#

TOTAL AMIDAMENT **15,000**

2	P0B2-00PC	u	Determinació de les característiques geomètriques d'una proveta d'acer per a armar formigons, segons la norma UNE-EN ISO 15630-1

Num.	Text	Tipus	[C]	[D]	[E]	[F]	TOTAL	Fórmula
1			1,000				1,000	C#*D#*E#*F#

TOTAL AMIDAMENT **1,000**

3	P0B2-00PD	u	Determinació del límit elàstic per a una deformació romanent del 0,2%, resistència a la tracció, allargament i estricció d'una proveta d'acer per a armar formigons, segons la norma UNE-EN ISO 15630-1

Num.	Text	Tipus	[C]	[D]	[E]	[F]	TOTAL	Fórmula
1			1,000				1,000	C#*D#*E#*F#

TOTAL AMIDAMENT **1,000**

4	P0B2-00PE	u	Assaig de doblegament-desdoblegament d'una proveta d'acer per a armar formigons, segons la norma UNE-EN ISO 15630-1

Num.	Text	Tipus	[C]	[D]	[E]	[F]	TOTAL	Fórmula
1			1,000				1,000	C#*D#*E#*F#

TOTAL AMIDAMENT **1,000**

Nou edifici multifuncional al complex esportiu, lleure i salut de Navàs

5	P0B2-00PF	u	Determinació de l'àrea de la secció recta transversal equivalent d'una proveta d'acer per a armar formigons, segons la norma UNE-EN ISO 15630-1

Num.	Text	Tipus	[C]	[D]	[E]	[F]	TOTAL	Fórmula
1			1,000				1,000	C#*D#*E#*F#

TOTAL AMIDAMENT **1,000**

Obra 01 PRESSUPOST 2470-CENTRE ESPORTIU NAVÀS-CONTROL QUALITAT
Capítol CQ CONTROL DE QUALITAT
Capítol (1) 02 ESTRUCTURA FORMIGÓ ARMAT

NUM.	CODI	UA	DESCRIPCIÓ
1	P060-01ZN	u	Mostreig, realització de con d'Abrams, elaboració de les provetes, cura, recapçament i assaig a compressió d'una sèrie de cinc provetes cilíndriques de 15x30 cm, segons la norma UNE-EN 12390-1, UNE-EN 12390-2, UNE-EN 12390-3, UNE-EN 12350-1 i UNE-EN 12350-2

Num.	Text	Tipus	[C]	[D]	[E]	[F]	TOTAL	Fórmula
1			15,000				15,000	C#*D#*E#*F#

TOTAL AMIDAMENT **15,000**

2	P0B2-00PC	u	Determinació de les característiques geomètriques d'una proveta d'acer per a armar formigons, segons la norma UNE-EN ISO 15630-1

Num.	Text	Tipus	[C]	[D]	[E]	[F]	TOTAL	Fórmula
1			1,000				1,000	C#*D#*E#*F#

TOTAL AMIDAMENT **1,000**

3	P0B2-00PD	u	Determinació del límit elàstic per a una deformació romanent del 0,2%, resistència a la tracció, allargament i estricció d'una proveta d'acer per a armar formigons, segons la norma UNE-EN ISO 15630-1

Num.	Text	Tipus	[C]	[D]	[E]	[F]	TOTAL	Fórmula
1			1,000				1,000	C#*D#*E#*F#

TOTAL AMIDAMENT **1,000**

4	P0B2-00PE	u	Assaig de doblegament-desdoblegament d'una proveta d'acer per a armar formigons, segons la norma UNE-EN ISO 15630-1

Num.	Text	Tipus	[C]	[D]	[E]	[F]	TOTAL	Fórmula
1			1,000				1,000	C#*D#*E#*F#

TOTAL AMIDAMENT **1,000**

5	P0B2-00PF	u	Determinació de l'àrea de la secció recta transversal equivalent d'una proveta d'acer per a armar formigons, segons la norma UNE-EN ISO 15630-1

Num.	Text	Tipus	[C]	[D]	[E]	[F]	TOTAL	Fórmula
1			1,000				1,000	C#*D#*E#*F#

TOTAL AMIDAMENT **1,000**

Obra 01 PRESSUPOST 2470-CENTRE ESPORTIU NAVÀS-CONTROL QUALITAT
Capítol CQ CONTROL DE QUALITAT
Capítol (1) 03 ESTRUCTURA METÀL·LICA

NUM.	CODI	UA	DESCRIPCIÓ

1 P440-015D u Mesura del desplom i de la fletxa d'elements verticals i bigues d'acer, segons l'article 19-2 de la Instrucció EAE-2011, per a un nombre mínim de determinacions conjuntes igual a 15

Num.	Text	Tipus	[C]	[D]	[E]	[F]	TOTAL	Fórmula
1			5,000				5,000	C#*D#*E#*F#

TOTAL AMIDAMENT **5,000**

2 P0B4-00OX u Determinació de les característiques geomètriques d'un perfil o planxa d'acer de secció plena laminat en calent, segons l'article 28-1 de la Instrucció EAE-2011

Num.	Text	Tipus	[C]	[D]	[E]	[F]	TOTAL	Fórmula
1			4,000				4,000	C#*D#*E#*F#

TOTAL AMIDAMENT **4,000**

3 P449-02IL u Jornada per a inspecció visual d'unions soldades segons UNE 14044 i UNE-EN 13018 i per a assaig mitjançant partícules magnètiques i/o líquids penetrants segons UNE-EN ISO 17638 i UNE-EN ISO 3452-1 i la seva acceptació segons UNE-EN ISO 23277 i UNE-EN ISO 23278

Num.	Text	Tipus	[C]	[D]	[E]	[F]	TOTAL	Fórmula
1			3,000				3,000	C#*D#*E#*F#

TOTAL AMIDAMENT **3,000**

4 P890-019Q u Determinació del gruix de pel·lícula d'un recobriment de pintura sobre un element metàl·lic, segons la norma UNE-EN ISO 2808, per a un nombre de determinacions igual o superior a 15

Num.	Text	Tipus	[C]	[D]	[E]	[F]	TOTAL	Fórmula
1			3,000				3,000	C#*D#*E#*F#

TOTAL AMIDAMENT **3,000**

Obra 01 PRESSUPOST 2470-CENTRE ESPORTIU NAVÀS-CONTROL QUALITAT
Capítol CQ CONTROL DE QUALITAT
Capítol (1) 04 COBERTES

NUM.	CODI	UA	DESCRIPCIÓ

1 P5V0-02AG u Prova d'estanquitat de coberta plana impermeabilitzada amb làmina bituminosa modificada, segons la norma UNE 104401

Num.	Text	Tipus	[C]	[D]	[E]	[F]	TOTAL	Fórmula
1			3,000				3,000	C#*D#*E#*F#

TOTAL AMIDAMENT **3,000**

Obra 01 PRESSUPOST 2470-CENTRE ESPORTIU NAVÀS-CONTROL QUALITAT
Capítol CQ CONTROL DE QUALITAT
Capítol (1) 05 FAÇANES

NUM.	CODI	UA	DESCRIPCIÓ

1 P6V0-02AM u Prova d'estanquitat ´´in situ´´ de finestra i porta pel mètode de ruixament directe i escorriment d'aigua, segons la norma UNE 85247

Num.	Text	Tipus	[C]	[D]	[E]	[F]	TOTAL	Fórmula
1			4,000				4,000	C#*D#*E#*F#
2			4,000				4,000	C#*D#*E#*F#

TOTAL AMIDAMENT **8,000**

2 P6V0-02AN u Prova d'estanquitat ´´in situ´´ de façana lleugera pel mètode de ruixament directe i escorriment d'aigua, segons la norma UNE-EN 13051

AMIDAMENT DIRECTE **0,000**

Obra 01 PRESSUPOST 2470-CENTRE ESPORTIU NAVÀS-CONTROL QUALITAT
Capítol CQ CONTROL DE QUALITAT
Capítol (1) 06 INSTAL·LACIONS

NUM.	CODI	UA	DESCRIPCIÓ

1 PDV0-02H4 u Mitja jornada per a realitzar la prova d'estanquitat total amb aigua d'una instal·lació d'evacuació d'aigües residuals i pluvials, segons CTE/DB-HS 2006 Secció 5

AMIDAMENT DIRECTE **2,000**

2 PDV1-HC5V u Jornada per a inspecció durant l'execució de la instal·lació d'aigua freda i aigua calenta sanitària, segons exigències del Projecte i del CTE

AMIDAMENT DIRECTE **2,000**

TDA
ARQUITECTURA
Y URBANISMO

2 QUADRE DE PREUS I

QUADRE DE PREUS NÚMERO 1

NÚMERO	CODI	UA	DESCRIPCIÓ	PREU	
P-1	P060-01ZN	u	Mostreig, realització de con d'Abrams, elaboració de les provetes, cura, recapçament i assaig a compressió d'una sèrie de cinc provetes cilíndriques de 15x30 cm, segons la norma UNE-EN 12390-1, UNE-EN 12390-2, UNE-EN 12390-3, UNE-EN 12350-1 i UNE-EN 12350-2 (CENT VUIT EUROS AMB QUARANTA-TRES CÈNTIMS)	108,43	€
P-2	P0B2-00PC	u	Determinació de les característiques geomètriques d'una proveta d'acer per a armar formigons, segons la norma UNE-EN ISO 15630-1 (VUITANTA-NOU EUROS AMB VUITANTA-CINC CÈNTIMS)	89,85	€
P-3	P0B2-00PD	u	Determinació del límit elàstic per a una deformació romanent del 0,2%, resistència a la tracció, allargament i estricció d'una proveta d'acer per a armar formigons, segons la norma UNE-EN ISO 15630-1 (SEIXANTA-NOU EUROS AMB DEU CÈNTIMS)	69,10	€
P-4	P0B2-00PE	u	Assaig de doblegament-desdoblegament d'una proveta d'acer per a armar formigons, segons la norma UNE-EN ISO 15630-1 (DINOU EUROS AMB SEIXANTA-UN CÈNTIMS)	19,61	€
P-5	P0B2-00PF	u	Determinació de l'àrea de la secció recta transversal equivalent d'una proveta d'acer per a armar formigons, segons la norma UNE-EN ISO 15630-1 (TRENTA EUROS AMB NORANTA CÈNTIMS)	30,90	€
P-6	P0B4-00OX	u	Determinació de les característiques geomètriques d'un perfil o planxa d'acer de secció plena laminat en calent, segons l'article 28-1 de la Instrucció EAE-2011 (VUITANTA-SET EUROS AMB TRENTA-NOU CÈNTIMS)	87,39	€
P-7	P440-015D	u	Mesura del desplom i de la fletxa d'elements verticals i bigues d'acer, segons l'article 19-2 de la Instrucció EAE-2011, per a un nombre mínim de determinacions conjuntes igual a 15 (DIVUIT EUROS AMB VINT-I-SIS CÈNTIMS)	18,26	€
P-8	P449-02IL	u	Jornada per a inspecció visual d'unions soldades segons UNE 14044 i UNE-EN 13018 i per a assaig mitjançant partícules magnètiques i/o líquids penetrants segons UNE-EN ISO 17638 i UNE-EN ISO 3452-1 i la seva acceptació segons UNE-EN ISO 23277 i UNE-EN ISO 23278 (SIS-CENTS CINQUANTA-CINC EUROS AMB QUARANTA-SIS CÈNTIMS)	655,46	€
P-9	P5V0-02AG	u	Prova d'estanquitat de coberta plana impermeabilitzada amb làmina bituminosa modificada, segons la norma UNE 104401 (QUATRE-CENTS NORANTA-SET EUROS AMB VUITANTA-UN CÈNTIMS)	497,81	€
P-10	P6V0-02AM	u	Prova d'estanquitat ´´in situ´´ de finestra i porta pel mètode de ruixament directe i escorriment d'aigua, segons la norma UNE 85247 (CINC-CENTS VINT-I-VUIT EUROS AMB ONZE CÈNTIMS)	528,11	€
P-11	P6V0-02AN	u	Prova d'estanquitat ´´in situ´´ de façana lleugera pel mètode de ruixament directe i escorriment d'aigua, segons la norma UNE-EN 13051 (CENT NORANTA-VUIT EUROS AMB VINT-I-DOS CÈNTIMS)	198,22	€
P-12	P890-019Q	u	Determinació del gruix de pel·lícula d'un recobriment de pintura sobre un element metàl·lic, segons la norma UNE-EN ISO 2808, per a un nombre de determinacions igual o superior a 15 (SETZE EUROS AMB VINT-I-NOU CÈNTIMS)	16,29	€
P-13	PCQ	u	Segons els criteris del BEDEC: Per a obres per a les administracions públiques, el control de qualitat es contempla dins del concepte de despeses indirectes amb un import de fins a l'1% com a màxim del pressupost de l'obra (Pliego de cláusulas administrativas generales para la contratación de obras de Estado, cláusula 38)´´ (ZERO EUROS)	0,00	€

Nou edifici multifuncional al complex esportiu, lleure i salut de Navàs

QUADRE DE PREUS NÚMERO 1

NÚMERO	CODI	UA	DESCRIPCIÓ	PREU	
P-14	PDV0-02H4	u	Mitja jornada per a realitzar la prova d'estanquitat total amb aigua d'una instal·lació d'evacuació d'aigües residuals i pluvials, segons CTE/DB-HS 2006 Secció 5 (CINC-CENTS DIVUIT EUROS AMB SEIXANTA CÈNTIMS)	518,60	€
P-15	PDV1-HC5V	u	Jornada per a inspecció durant l'execució de la instal·lació d'aigua freda i aigua calenta sanitària, segons exigències del Projecte i del CTE (CINC-CENTS NORANTA-SIS EUROS AMB UN CÈNTIMS)	596,01	€

TDA
ARQUITECTURA
Y URBANISMO

3 QUADRE DE PREUS II

QUADRE DE PREUS NÚMERO 2

NÚMERO	CODI	UA	DESCRIPCIÓ	PREU	
P-1	P060-01ZN	u	Mostreig, realització de con d'Abrams, elaboració de les provetes, cura, recapçament i assaig a compressió d'una sèrie de cinc provetes cilíndriques de 15x30 cm, segons la norma UNE-EN 12390-1, UNE-EN 12390-2, UNE-EN 12390-3, UNE-EN 12350-1 i UNE-EN 12350-2	**108,43**	€
	BV210-01PF	u	Mostreig, realització de con d'Abrams, elaboració de les provetes, cura, recapçament i	103,27000	€
			Altres conceptes	5,16000	€
P-2	P0B2-00PC	u	Determinació de les característiques geomètriques d'una proveta d'acer per a armar formigons, segons la norma UNE-EN ISO 15630-1	**89,85**	€
	BV250-00MD	u	Determinació de les característiques geomètriques d'una proveta d'acer per a armar fo	85,57000	€
			Altres conceptes	4,28000	€
P-3	P0B2-00PD	u	Determinació del límit elàstic per a una deformació romanent del 0,2%, resistència a la tracció, allargament i estricció d'una proveta d'acer per a armar formigons, segons la norma UNE-EN ISO 15630-1	**69,10**	€
	BV250-00ME	u	Determinació del límit elàstic per a una deformació romanent del 0,2%, resistència a la	65,81000	€
			Altres conceptes	3,29000	€
P-4	P0B2-00PE	u	Assaig de doblegament-desdoblegament d'una proveta d'acer per a armar formigons, segons la norma UNE-EN ISO 15630-1	**19,61**	€
	BV250-00MF	u	Assaig de doblegament-desdoblegament d'una proveta d'acer per a armar formigons, s	18,68000	€
			Altres conceptes	0,93000	€
P-5	P0B2-00PF	u	Determinació de l'àrea de la secció recta transversal equivalent d'una proveta d'acer per a armar formigons, segons la norma UNE-EN ISO 15630-1	**30,90**	€
	BV250-00MG	u	Determinació de l'àrea de la secció recta transversal equivalent d'una proveta d'acer p	29,43000	€
			Altres conceptes	1,47000	€
P-6	P0B4-00OX	u	Determinació de les característiques geomètriques d'un perfil o planxa d'acer de secció plena laminat en calent, segons l'article 28-1 de la Instrucció EAE-2011	**87,39**	€
	BV250-00MI	u	Determinació de les característiques geomètriques d'un perfil o planxa d'acer de secci	83,23000	€
			Altres conceptes	4,16000	€
P-7	P440-015D	u	Mesura del desplom i de la fletxa d'elements verticals i bigues d'acer, segons l'article 19-2 de la Instrucció EAE-2011, per a un nombre mínim de determinacions conjuntes igual a 15	**18,26**	€
	BV250-00MR	u	Mesura del desplom i de la fletxa d'elements verticals i bigues d'acer, segons l'article 1	17,39000	€
			Altres conceptes	0,87000	€
P-8	P449-02IL	u	Jornada per a inspecció visual d'unions soldades segons UNE 14044 i UNE-EN 13018 i per a assaig mitjançant partícules magnètiques i/o líquids penetrants segons UNE-EN ISO 17638 i UNE-EN ISO 3452-1 i la seva acceptació segons UNE-EN ISO 23277 i UNE-EN ISO 23278	**655,46**	€
	BV254-02I6	u	Jornada per a inspecció visual d'unions soldades segons UNE 14044 i UNE-EN 13018	624,25000	€
			Altres conceptes	31,21000	€
P-9	P5V0-02AG	u	Prova d'estanquitat de coberta plana impermeabilitzada amb làmina bituminosa modificada, segons la norma UNE 104401	**497,81**	€
	BVA5-02AC	u	Prova d'estanquitat de coberta plana impermeabilitzada amb làmina bituminosa modifi	474,10000	€
			Altres conceptes	23,71000	€
P-10	P6V0-02AM	u	Prova d'estanquitat ´´in situ´´ de finestra i porta pel mètode de ruixament directe i escorriment d'aigua, segons la norma UNE 85247	**528,11**	€
	BVAF-02AJ	u	Prova d'estanquitat ´´in situ´´ de finestra i porta pel mètode de ruixament directe i esco	502,96000	€
			Altres conceptes	25,15000	€
P-11	P6V0-02AN	u	Prova d'estanquitat ´´in situ´´ de façana lleugera pel mètode de ruixament directe i escorriment d'aigua, segons la norma UNE-EN 13051	**198,22**	€

Nou edifici multifuncional al complex esportiu, lleure i salut de Navàs

QUADRE DE PREUS NÚMERO 2

NÚMERO	CODI	UA	DESCRIPCIÓ	PREU	
	BVAF-02AK	u	Prova d'estanquitat ´´in situ´´ de façana lleugera pel mètode de ruixament directe i esc	188,78000	€
			Altres conceptes	9,44000	€
P-12	P890-019Q	u	Determinació del gruix de pel·lícula d'un recobriment de pintura sobre un element metàl·lic, segons la norma UNE-EN ISO 2808, per a un nombre de determinacions igual o superior a 15	**16,29**	€
	BV2J0-0102	u	Determinació del gruix de pel·lícula d'un recobriment de pintura sobre un element metà	15,51000	€
			Altres conceptes	0,78000	€
P-13	PCQ	u	Segons els criteris del BEDEC: Per a obres per a les administracions públiques, el control de qualitat es contempla dins del concepte de despeses indirectes amb un import de fins a l'1% com a màxim del pressupost de l'obra (Pliego de cláusulas administrativas generales para la contratación de obras de Estado, cláusula 38)´´	**0,00**	€
			Sense descomposició	0,00000	€
P-14	PDV0-02H4	u	Mitja jornada per a realitzar la prova d'estanquitat total amb aigua d'una instal·lació d'evacuació d'aigües residuals i pluvials, segons CTE/DB-HS 2006 Secció 5	**518,60**	€
	BVA0-02GX	u	Mitja jornada per a realitzar la prova d'estanquitat total amb aigua d'una instal·lació d'e	493,90000	€
			Altres conceptes	24,70000	€
P-15	PDV1-HC5V	u	Jornada per a inspecció durant l'execució de la instal·lació d'aigua freda i aigua calenta sanitària, segons exigències del Projecte i del CTE	**596,01**	€
	BVAJ-H71E	u	Jornada per a inspecció durant l'execució de la instal·lació d'aigua freda i aigua calenta	567,63000	€
			Altres conceptes	28,38000	€

4 JUSTIFICACIÓ DE PREUS

JUSTIFICACIÓ DE PREUS

MATERIALS

CODI	UA	DESCRIPCIÓ	PREU	
BV210-01PF	u	Mostreig, realització de con d'Abrams, elaboració de les provetes, cura, recapçament i assaig a compressió d'una sèrie de cinc provetes cilíndriques de 15x30 cm, segons la norma UNE-EN 12390-1, UNE-EN 12390-2, UNE-EN 12390-3, UNE-EN 12350-1 i UNE-EN 12350-2	103,27000	€
BV250-00MD	u	Determinació de les característiques geomètriques d'una proveta d'acer per a armar formigons, segons la norma UNE-EN ISO 15630-1	85,57000	€
BV250-00ME	u	Determinació del límit elàstic per a una deformació romanent del 0,2%, resistència a la tracció, allargament i estricció d'una proveta d'acer per a armar formigons, segons la norma UNE-EN ISO 15630-1	65,81000	€
BV250-00MF	u	Assaig de doblegament-desdoblegament d'una proveta d'acer per a armar formigons, segons la norma UNE-EN ISO 15630-1	18,68000	€
BV250-00MG	u	Determinació de l'àrea de la secció recta transversal equivalent d'una proveta d'acer per a armar formigons, segons la norma UNE-EN ISO 15630-1	29,43000	€
BV250-00MI	u	Determinació de les característiques geomètriques d'un perfil o planxa d'acer de secció plena laminat en calent, segons l'article 28-1 de la Instrucció EAE-2011	83,23000	€
BV250-00MR	u	Mesura del desplom i de la fletxa d'elements verticals i bigues d'acer, segons l'article 19-2 de la Instrucció EAE-2011, per a un nombre mínim de determinacions conjuntes igual a 15	17,39000	€
BV254-02I6	u	Jornada per a inspecció visual d'unions soldades segons UNE 14044 i UNE-EN 13018 i per a assaig mitjançant partícules magnètiques i/o líquids penetrants segons UNE-EN ISO 17638 i UNE-EN ISO 3452-1 i la seva acceptació segons UNE-EN ISO 23277 i UNE-EN ISO 23278	624,25000	€
BV2J0-0102	u	Determinació del gruix de pel·lícula d'un recobriment de pintura sobre un element metàl·lic, segons la norma UNE-EN ISO 2808, per a un nombre de determinacions igual o superior a 15	15,51000	€
BVA0-02GX	u	Mitja jornada per a realitzar la prova d'estanquitat total amb aigua d'una instal·lació d'evacuació d'aigües residuals i pluvials, segons CTE/DB-HS 2006 Secció 5	493,90000	€
BVA5-02AC	u	Prova d'estanquitat de coberta plana impermeabilitzada amb làmina bituminosa modificada, segons la norma UNE 104401	474,10000	€
BVAF-02AJ	u	Prova d'estanquitat ´´in situ´´ de finestra i porta pel mètode de ruixament directe i escorriment d'aigua, segons la norma UNE 85247	502,96000	€
BVAF-02AK	u	Prova d'estanquitat ´´in situ´´ de façana lleugera pel mètode de ruixament directe i escorriment d'aigua, segons la norma UNE-EN 13051	188,78000	€
BVAJ-H71E	u	Jornada per a inspecció durant l'execució de la instal·lació d'aigua freda i aigua calenta sanitària, segons exigències del Projecte i del CTE	567,63000	€

Nou edifici multifuncional al complex esportiu, lleure i salut de Navàs

JUSTIFICACIÓ DE PREUS

PARTIDES D'OBRA

NÚM	CODI	UA	DESCRIPCIÓ		PREU	
P-1	**P060-01ZN**	u	Mostreig, realització de con d'Abrams, elaboració de les provetes, cura, recapçament i assaig a compressió d'una sèrie de cinc provetes cilíndriques de 15x30 cm, segons la norma UNE-EN 12390-1, UNE-EN 12390-2, UNE-EN 12390-3, UNE-EN 12350-1 i UNE-EN 12350-2	**Rend.: 1,000**	**108,43**	**€**

			Unitats		Preu		Parcial	Import
Materials								
	BV210-01PF	u Mostreig, realització de con d'Abrams, elaboració de les provetes, cura, recapçament i assaig a compressió d'una sèrie de cinc provetes cilíndriques de 15x30 cm, segons la norma UNE-EN 12390-1, UNE-EN 12390-2, UNE-EN 12390-3, UNE-EN 12350-1 i UNE-EN 12350-2	1,000	x	103,27000	=	103,27000	
					Subtotal:		103,27000	103,27000
					DESPESES AUXILIARS	1,50 %		0,00000
					COST DIRECTE			103,27000
					DESPESES INDIRECTES	5,00 %		5,16350
					COST EXECUCIÓ MATERIAL			**108,43350**

NÚM	CODI	UA	DESCRIPCIÓ		PREU	
P-2	**P0B2-00PC**	u	Determinació de les característiques geomètriques d'una proveta d'acer per a armar formigons, segons la norma UNE-EN ISO 15630-1	**Rend.: 1,000**	**89,85**	**€**

			Unitats		Preu		Parcial	Import
Materials								
	BV250-00M	u Determinació de les característiques geomètriques d'una proveta d'acer per a armar formigons, segons la norma UNE-EN ISO 15630-1	1,000	x	85,57000	=	85,57000	
					Subtotal:		85,57000	85,57000
					DESPESES AUXILIARS	1,50 %		0,00000
					COST DIRECTE			85,57000
					DESPESES INDIRECTES	5,00 %		4,27850
					COST EXECUCIÓ MATERIAL			**89,84850**

NÚM	CODI	UA	DESCRIPCIÓ		PREU	
P-3	**P0B2-00PD**	u	Determinació del límit elàstic per a una deformació romanent del 0,2%, resistència a la tracció, allargament i estricció d'una proveta d'acer per a armar formigons, segons la norma UNE-EN ISO 15630-1	**Rend.: 1,000**	**69,10**	**€**

			Unitats		Preu		Parcial	Import
Materials								
	BV250-00M	u Determinació del límit elàstic per a una deformació romanent del 0,2%, resistència a la tracció, allargament i estricció d'una proveta d'acer per a armar formigons, segons la norma UNE-EN ISO 15630-1	1,000	x	65,81000	=	65,81000	
					Subtotal:		65,81000	65,81000

JUSTIFICACIÓ DE PREUS

PARTIDES D'OBRA

NÚM	CODI	UA	DESCRIPCIÓ	PREU

DESPESES AUXILIARS	1,50 %		0,00000
COST DIRECTE			65,81000
DESPESES INDIRECTES	5,00 %		3,29050
COST EXECUCIÓ MATERIAL			**69,10050**

P-4 **P0B2-00PE** u Assaig de doblegament-desdoblegament d'una proveta d'acer per a armar formigons, segons la norma UNE-EN ISO 15630-1 **Rend.: 1,000** **19,61** €

			Unitats		Preu		Parcial	Import
Materials								
BV250-00M	u	Assaig de doblegament-desdoblegament d'una proveta d'acer per a armar formigons, segons la norma UNE-EN ISO 15630-1	1,000	x	18,68000	=	18,68000	
		Subtotal:					18,68000	18,68000

DESPESES AUXILIARS	1,50 %	0,00000
COST DIRECTE		18,68000
DESPESES INDIRECTES	5,00 %	0,93400
COST EXECUCIÓ MATERIAL		**19,61400**

P-5 **P0B2-00PF** u Determinació de l'àrea de la secció recta transversal equivalent d'una proveta d'acer per a armar formigons, segons la norma UNE-EN ISO 15630-1 **Rend.: 1,000** **30,90** €

			Unitats		Preu		Parcial	Import
Materials								
BV250-00M	u	Determinació de l'àrea de la secció recta transversal equivalent d'una proveta d'acer per a armar formigons, segons la norma UNE-EN ISO 15630-1	1,000	x	29,43000	=	29,43000	
		Subtotal:					29,43000	29,43000

DESPESES AUXILIARS	1,50 %	0,00000
COST DIRECTE		29,43000
DESPESES INDIRECTES	5,00 %	1,47150
COST EXECUCIÓ MATERIAL		**30,90150**

P-6 **P0B4-00OX** u Determinació de les característiques geomètriques d'un perfil o planxa d'acer de secció plena laminat en calent, segons l'article 28-1 de la Instrucció EAE-2011 **Rend.: 1,000** **87,39** €

			Unitats		Preu		Parcial	Import
Materials								
BV250-00MI	u	Determinació de les característiques geomètriques d'un perfil o planxa d'acer de secció plena laminat en calent, segons l'article 28-1 de la Instrucció EAE-2011	1,000	x	83,23000	=	83,23000	
		Subtotal:					83,23000	83,23000

Nou edifici multifuncional al complex esportiu, lleure i salut de Navàs

JUSTIFICACIÓ DE PREUS

PARTIDES D'OBRA

NÚM	CODI	UA	DESCRIPCIÓ	PREU

DESPESES AUXILIARS	1,50 %		0,00000
COST DIRECTE			83,23000
DESPESES INDIRECTES	5,00 %		4,16150
COST EXECUCIÓ MATERIAL			**87,39150**

P-7 **P440-015D** u Mesura del desplom i de la fletxa d'elements verticals i bigues d'acer, segons l'article 19-2 de la Instrucció EAE-2011, per a un nombre mínim de determinacions conjuntes igual a 15 **Rend.: 1,000** **18,26** €

			Unitats		Preu		Parcial	Import
Materials								
BV250-00M	u	Mesura del desplom i de la fletxa d'elements verticals i bigues d'acer, segons l'article 19-2 de la Instrucció EAE-2011, per a un nombre mínim de determinacions conjuntes igual a 15	1,000	x	17,39000	=	17,39000	
		Subtotal:					17,39000	17,39000

DESPESES AUXILIARS	1,50 %	0,00000
COST DIRECTE		17,39000
DESPESES INDIRECTES	5,00 %	0,86950
COST EXECUCIÓ MATERIAL		**18,25950**

P-8 **P449-02IL** u Jornada per a inspecció visual d'unions soldades segons UNE 14044 i UNE-EN 13018 i per a assaig mitjançant partícules magnètiques i/o líquids penetrants segons UNE-EN ISO 17638 i UNE-EN ISO 3452-1 i la seva acceptació segons UNE-EN ISO 23277 i UNE-EN ISO 23278 **Rend.: 1,000** **655,46** €

			Unitats		Preu		Parcial	Import
Materials								
BV254-02I6	u	Jornada per a inspecció visual d'unions soldades segons UNE 14044 i UNE-EN 13018 i per a assaig mitjançant partícules magnètiques i/o líquids penetrants segons UNE-EN ISO 17638 i UNE-EN ISO 3452-1 i la seva acceptació segons UNE-EN ISO 23277 i UNE-EN ISO 23278	1,000	x	624,25000	=	624,25000	
		Subtotal:					624,25000	624,25000

DESPESES AUXILIARS	1,50 %	0,00000
COST DIRECTE		624,25000
DESPESES INDIRECTES	5,00 %	31,21250
COST EXECUCIÓ MATERIAL		**655,46250**

JUSTIFICACIÓ DE PREUS

PARTIDES D'OBRA

NÚM	CODI	UA	DESCRIPCIÓ		PREU
P-9	P5V0-02AG	u	Prova d'estanquitat de coberta plana impermeabilitzada amb làmina bituminosa modificada, segons la norma UNE 104401	Rend.: 1,000	497,81 €

				Unitats		Preu		Parcial	Import
Materials									
	BVA5-02AC	u	Prova d'estanquitat de coberta plana impermeabilitzada amb làmina bituminosa modificada, segons la norma UNE 104401	1,000	x	474,10000	=	474,10000	
			Subtotal:					474,10000	474,10000
			DESPESES AUXILIARS		1,50 %				0,00000
			COST DIRECTE						474,10000
			DESPESES INDIRECTES		5,00 %				23,70500
			COST EXECUCIÓ MATERIAL						**497,80500**

NÚM	CODI	UA	DESCRIPCIÓ		PREU
P-10	P6V0-02AM	u	Prova d'estanquitat ´´in situ´´ de finestra i porta pel mètode de ruixament directe i escorriment d'aigua, segons la norma UNE 85247	Rend.: 1,000	528,11 €

				Unitats		Preu		Parcial	Import
Materials									
	BVAF-02AJ	u	Prova d'estanquitat ´´in situ´´ de finestra i porta pel mètode de ruixament directe i escorriment d'aigua, segons la norma UNE 85247	1,000	x	502,96000	=	502,96000	
			Subtotal:					502,96000	502,96000
			DESPESES AUXILIARS		1,50 %				0,00000
			COST DIRECTE						502,96000
			DESPESES INDIRECTES		5,00 %				25,14800
			COST EXECUCIÓ MATERIAL						**528,10800**

NÚM	CODI	UA	DESCRIPCIÓ		PREU
P-11	P6V0-02AN	u	Prova d'estanquitat ´´in situ´´ de façana lleugera pel mètode de ruixament directe i escorriment d'aigua, segons la norma UNE-EN 13051	Rend.: 1,000	198,22 €

				Unitats		Preu		Parcial	Import
Materials									
	BVAF-02AK	u	Prova d'estanquitat ´´in situ´´ de façana lleugera pel mètode de ruixament directe i escorriment d'aigua, segons la norma UNE-EN 13051	1,000	x	188,78000	=	188,78000	
			Subtotal:					188,78000	188,78000
			DESPESES AUXILIARS		1,50 %				0,00000
			COST DIRECTE						188,78000
			DESPESES INDIRECTES		5,00 %				9,43900
			COST EXECUCIÓ MATERIAL						**198,21900**

JUSTIFICACIÓ DE PREUS

PARTIDES D'OBRA

NÚM	CODI	UA	DESCRIPCIÓ		PREU
P-12	P890-019Q	u	Determinació del gruix de pel·lícula d'un recobriment de pintura sobre un element metàl·lic, segons la norma UNE-EN ISO 2808, per a un nombre de determinacions igual o superior a 15	Rend.: 1,000	16,29 €

				Unitats		Preu		Parcial	Import
Materials									
	BV2J0-0102	u	Determinació del gruix de pel·lícula d'un recobriment de pintura sobre un element metàl·lic, segons la norma UNE-EN ISO 2808, per a un nombre de determinacions igual o superior a 15	1,000	x	15,51000	=	15,51000	
			Subtotal:					15,51000	15,51000
			DESPESES AUXILIARS		1,50 %				0,00000
			COST DIRECTE						15,51000
			DESPESES INDIRECTES		5,00 %				0,77550
			COST EXECUCIÓ MATERIAL						**16,28550**

NÚM	CODI	UA	DESCRIPCIÓ		PREU
P-13	PCQ	u	Segons els criteris del BEDEC: Per a obres per a les administracions públiques, el control de qualitat es contempla dins del concepte de despeses indirectes amb un import de fins a l'1% com a màxim del pressupost de l'obra (Pliego de cláusulas administrativas generales para la contratación de obras de Estado, cláusula 38)´´	Rend.: 1,000	0,00 €

			COST DIRECTE						0,00000
			DESPESES INDIRECTES		5,00 %				0,00000
			COST EXECUCIÓ MATERIAL						**0,0000**

NÚM	CODI	UA	DESCRIPCIÓ		PREU
P-14	PDV0-02H4	u	Mitja jornada per a realitzar la prova d'estanquitat total amb aigua d'una instal·lació d'evacuació d'aigües residuals i pluvials, segons CTE/DB-HS 2006 Secció 5	Rend.: 1,000	518,60 €

				Unitats		Preu		Parcial	Import
Materials									
	BVA0-02GX	u	Mitja jornada per a realitzar la prova d'estanquitat total amb aigua d'una instal·lació d'evacuació d'aigües residuals i pluvials, segons CTE/DB-HS 2006 Secció 5	1,000	x	493,90000	=	493,90000	
			Subtotal:					493,90000	493,90000
			DESPESES AUXILIARS		1,50 %				0,00000
			COST DIRECTE						493,90000
			DESPESES INDIRECTES		5,00 %				24,69500
			COST EXECUCIÓ MATERIAL						**518,59500**

JUSTIFICACIÓ DE PREUS

PARTIDES D'OBRA

NÚM	CODI	UA	DESCRIPCIÓ			PREU	
P-15	**PDV1-HC5V**	u	Jornada per a inspecció durant l'execució de la instal·lació d'aigua freda i aigua calenta sanitària, segons exigències del Projecte i del CTE	**Rend.:**	**1,000**	**596,01**	**€**

				Unitats		Preu		Parcial	Import
Materials									
	BVAJ-H71E	u	Jornada per a inspecció durant l'execució de la instal·lació d'aigua freda i aigua calenta sanitària, segons exigències del Projecte i del CTE	1,000	x	567,63000	=	567,63000	
					Subtotal:			567,63000	567,63000

DESPESES AUXILIARS	1,50 %	0,00000	
COST DIRECTE			567,63000
DESPESES INDIRECTES	5,00 %	28,38150	
COST EXECUCIÓ MATERIAL			**596,01150**

TDA
ARQUITECTURA
Y URBANISMO

5 PRESSUPOST

PRESSUPOST

Obra	01	Pressupost 2470-CENTRE ESPORTIU NAVÀS-CONTROL QUALITAT
Capítol	CQ	CONTROL DE QUALITAT
Capítol (1)	00	Notes

NÚM.	CODI	UA	DESCRIPCIÓ	PREU	AMIDAMENT	IMPORT
1	PCQ	u	Segons els criteris del BEDEC: Per a obres per a les administracions públiques, el control de qualitat es contempla dins del concepte de despeses indirectes amb un import de fins a l'1% com a màxim del pressupost de l'obra (Pliego de cláusulas administrativas generales para la contratación de obras de Estado, cláusula 38)´´ (P - 13)	0,00	0,000	0,00

TOTAL Capítol (1) 01.CQ.00 **0,00**

Obra	01	Pressupost 2470-CENTRE ESPORTIU NAVÀS-CONTROL QUALITAT
Capítol	CQ	CONTROL DE QUALITAT
Capítol (1)	01	Fonamentació

NÚM.	CODI	UA	DESCRIPCIÓ	PREU	AMIDAMENT	IMPORT
1	P060-01ZN	u	Mostreig, realització de con d'Abrams, elaboració de les provetes, cura, recapçament i assaig a compressió d'una sèrie de cinc provetes cilíndriques de 15x30 cm, segons la norma UNE-EN 12390-1, UNE-EN 12390-2, UNE-EN 12390-3, UNE-EN 12350-1 i UNE-EN 12350-2 (P - 1)	108,43	15,000	1.626,45
2	P0B2-00PC	u	Determinació de les característiques geomètriques d'una proveta d'acer per a armar formigons, segons la norma UNE-EN ISO 15630-1 (P - 2)	89,85	1,000	89,85
3	P0B2-00PD	u	Determinació del límit elàstic per a una deformació romanent del 0,2%, resistència a la tracció, allargament i estricció d'una proveta d'acer per a armar formigons, segons la norma UNE-EN ISO 15630-1 (P - 3)	69,10	1,000	69,10
4	P0B2-00PE	u	Assaig de doblegament-desdoblegament d'una proveta d'acer per a armar formigons, segons la norma UNE-EN ISO 15630-1 (P - 4)	19,61	1,000	19,61
5	P0B2-00PF	u	Determinació de l'àrea de la secció recta transversal equivalent d'una proveta d'acer per a armar formigons, segons la norma UNE-EN ISO 15630-1 (P - 5)	30,90	1,000	30,90

TOTAL Capítol (1) 01.CQ.01 **1.835,91**

Obra	01	Pressupost 2470-CENTRE ESPORTIU NAVÀS-CONTROL QUALITAT
Capítol	CQ	CONTROL DE QUALITAT
Capítol (1)	02	Estructura formigó armat

NÚM.	CODI	UA	DESCRIPCIÓ	PREU	AMIDAMENT	IMPORT
1	P060-01ZN	u	Mostreig, realització de con d'Abrams, elaboració de les provetes, cura, recapçament i assaig a compressió d'una sèrie de cinc provetes cilíndriques de 15x30 cm, segons la norma UNE-EN 12390-1, UNE-EN 12390-2, UNE-EN 12390-3, UNE-EN 12350-1 i UNE-EN 12350-2 (P - 1)	108,43	15,000	1.626,45
2	P0B2-00PC	u	Determinació de les característiques geomètriques d'una proveta d'acer per a armar formigons, segons la norma UNE-EN ISO 15630-1 (P - 2)	89,85	1,000	89,85
3	P0B2-00PD	u	Determinació del límit elàstic per a una deformació romanent del 0,2%, resistència a la tracció, allargament i estricció d'una proveta d'acer per a armar formigons, segons la norma UNE-EN ISO 15630-1 (P - 3)	69,10	1,000	69,10
4	P0B2-00PE	u	Assaig de doblegament-desdoblegament d'una proveta d'acer per a armar formigons, segons la norma UNE-EN ISO 15630-1 (P - 4)	19,61	1,000	19,61

Nou edifici multifuncional al complex esportiu, lleure i salut de Navàs

5	P0B2-00PF	u	Determinació de l'àrea de la secció recta transversal equivalent d'una proveta d'acer per a armar formigons, segons la norma UNE-EN ISO 15630-1 (P - 5)	30,90	1,000	30,90

TOTAL Capítol (1) 01.CQ.02 **1.835,91**

Obra	01	Pressupost 2470-CENTRE ESPORTIU NAVÀS-CONTROL QUALITAT
Capítol	CQ	CONTROL DE QUALITAT
Capítol (1)	03	Estructura metàl·lica

NÚM.	CODI	UA	DESCRIPCIÓ	PREU	AMIDAMENT	IMPORT
1	P440-015D	u	Mesura del desplom i de la fletxa d'elements verticals i bigues d'acer, segons l'article 19-2 de la Instrucció EAE-2011, per a un nombre mínim de determinacions conjuntes igual a 15 (P - 7)	18,26	5,000	91,30
2	P0B4-00OX	u	Determinació de les característiques geomètriques d'un perfil o planxa d'acer de secció plena laminat en calent, segons l'article 28-1 de la Instrucció EAE-2011 (P - 6)	87,39	4,000	349,56
3	P449-02IL	u	Jornada per a inspecció visual d'unions soldades segons UNE 14044 i UNE-EN 13018 i per a assaig mitjançant partícules magnètiques i/o líquids penetrants segons UNE-EN ISO 17638 i UNE-EN ISO 3452-1 i la seva acceptació segons UNE-EN ISO 23277 i UNE-EN ISO 23278 (P - 8)	655,46	3,000	1.966,38
4	P890-019Q	u	Determinació del gruix de pel·lícula d'un recobriment de pintura sobre un element metàl·lic, segons la norma UNE-EN ISO 2808, per a un nombre de determinacions igual o superior a 15 (P - 12)	16,29	3,000	48,87

TOTAL Capítol (1) 01.CQ.03 **2.456,11**

Obra	01	Pressupost 2470-CENTRE ESPORTIU NAVÀS-CONTROL QUALITAT
Capítol	CQ	CONTROL DE QUALITAT
Capítol (1)	04	Cobertes

NÚM.	CODI	UA	DESCRIPCIÓ	PREU	AMIDAMENT	IMPORT
1	P5V0-02AG	u	Prova d'estanquitat de coberta plana impermeabilitzada amb làmina bituminosa modificada, segons la norma UNE 104401 (P - 9)	497,81	3,000	1.493,43

TOTAL Capítol (1) 01.CQ.04 **1.493,43**

Obra	01	Pressupost 2470-CENTRE ESPORTIU NAVÀS-CONTROL QUALITAT
Capítol	CQ	CONTROL DE QUALITAT
Capítol (1)	05	Façanes

NÚM.	CODI	UA	DESCRIPCIÓ	PREU	AMIDAMENT	IMPORT
1	P6V0-02AM	u	Prova d'estanquitat ´´in situ´´ de finestra i porta pel mètode de ruixament directe i escorriment d'aigua, segons la norma UNE 85247 (P - 10)	528,11	8,000	4.224,88
2	P6V0-02AN	u	Prova d'estanquitat ´´in situ´´ de façana lleugera pel mètode de ruixament directe i escorriment d'aigua, segons la norma UNE-EN 13051 (P - 11)	198,22	0,000	0,00

TOTAL Capítol (1) 01.CQ.05 **4.224,88**

Obra	01	Pressupost 2470-CENTRE ESPORTIU NAVÀS-CONTROL QUALITAT
Capítol	CQ	CONTROL DE QUALITAT
Capítol (1)	06	Instal·lacions

PRESSUPOST

NÚM.	CODI	UA	DESCRIPCIÓ	PREU	AMIDAMENT	IMPORT
1	PDV0-02H4	u	Mitja jornada per a realitzar la prova d'estanquitat total amb aigua d'una instal·lació d'evacuació d'aigües residuals i pluvials, segons CTE/DB-HS 2006 Secció 5 (P - 14)	518,60	2,000	1.037,20
2	PDV1-HC5V	u	Jornada per a inspecció durant l'execució de la instal·lació d'aigua freda i aigua calenta sanitària, segons exigències del Projecte i del CTE (P - 15)	596,01	2,000	1.192,02
TOTAL	**Capítol (1)**		**01.CQ.06**			**2.229,22**

RESUM DE PRESSUPOST

NIVELL 2: Capítol			Import
Capítol	01.CQ	CONTROL DE QUALITAT	14.075,46
Obra	**01**	**Pressupost 2470-CENTRE ESPORTIU NAVÀS-CONTROL QUAL**	**14.075,46**
			14.075,46

NIVELL 1: Obra			Import
Obra	01	Pressupost 2470-CENTRE ESPORTIU NAVÀS-CONTROL QUALI	14.075,46
			14.075,46

6.3. ESTUDI DE SEGURETAT I SALUD

ÍNDEX

6.3.1. MEMÒRIA
6.3.2. MEMÒRIA INFORMATIVA
6.3.3. IDENTIFICACIÓ I GESTIÓ DE RISCOS – FASES D'OBRA
6.3.4. IDENTIFICACIÓ I GESTIÓ DE RISCOS D'ELEMENTS AUXILIARS I MAQUINÀRIA
6.3.5. INSTAL·LACIONS SANITÀRIES
6.3.6. INSTAL·LACIONS PROVISIONALS D'OBRA
6.3.7. PREVENCIÓ D'INCENDIS - PLA D'EMERGÈNCIA
6.3.8. CONTROL DE SEGURETAT A L' OBRA
6.3.9. ORGANITZACIÓ I PLANIFICACIÓ DE LA PREVENCIÓ EN L'OBRA
6.3.10. SEGUIMENT I CONTROL
6.3.11. SEGURETAT I SALUT EN ELS TREBALLS DE REPARACIÓ, CONSERVACIÓ I MANTENIMENT
6.3.12. PLEC DE CONDICIONS
6.3.13. CONDICIONS DELS MITJANS DE PROTECCIÓ
6.3.14. OBLIGACIONS DE LES PARTS IMPLICADES
6.3.15. GESTIÓ DEL RISC
6.3.16. PRESSUPOST DE SEGURETAT I SALUT
6.3.17. DOCUMENTACIÓ GRÀFICA DE SEGURETAT I SALUT

PROJECTE BÀSIC i EXECUTIU. LOT1
NOU EDIFICI MULTIFUNCIONAL AL COMPLEX ESPORTIU EIX LLEURE, SALUT i ESPORT DE NAVÀS
PG. PLA DE L'ALZINETA. NAVÀS. BARCELONA
I. Memòria

6.3.1. MEMÒRIA

El present Estudi de Seguretat i Salut es redacta per descriure les tècniques de Prevenció de Riscos Laborals, en el Projecte Bàsic i d'Execució de "NOU EDIFICI MULTIFUNCIONAL EXPORTIU EIX LLEURE, SALUT i ESPORT DE NAVÀS", en aplicació del Reial decret 1627/1.997 de 24 d'octubre, pel qual s'estableixen disposicions mínimes de seguretat i de salut en les obres de construcció.

Es realitza una anàlisi detallada dels riscos i de la seva prevenció tenint en compte els detalls dels treballs a realitzar, en un context i entorn determinats. D'acord amb el que disposa l'article 5 del RD 1627/97 de 24 d'Octubre, es realitza la memòria amb tots els aspectes detallats dels procediments, equips tècnics, i mitjans auxiliars que hagin d'utilitzar-se o la utilització dels quals es pugui preveure d'acord amb la tipologia específica de l'obra.

En el present document s'han contemplat, igualment, totes les previsions i informacions útils per efectuar, en el seu dia, en les degudes condicions de seguretat i salut, els possibles treballs ulteriors, d'acord amb l'apartat 6 de l'article 5 del RD 1627/97 de 24 d'Octubre.

L' Estudi de Seguretat i Salut és un document obligatori que ni constitueix ni substitueix l'avaluació de riscos del contractista. Les activitats dels contractistes, subcontractistes i treballadors autònoms que participaran en les obres, han d' estar planificades abans de l' inici dels treballs o fases que s' hagin de realitzar simultàniament o successivament.

Aquest Estudi és una guia general que serveix de manera indicativa per orientar el contractista principal en l'elaboració del seu propi Pla de Seguretat i Salut.

2413-PBE-FA-1.6.3 Memoria ESS Lot1

6.3.2. MEMÒRIA INFORMATIVA

DADES DE L'OBRA i ANTECEDENTS

PROJECTE AL QUAL ES REFEREIX
El projecte al qual es refereix el present Estudi de Seguretat i Salut defineix la solució general establerta per a l'execució de "NOU EDIFICI MULTIFUNCIONAL EXPORTIU EIX LLEURE, SALUT i ESPORT DE NAVÀS".

EMPLAÇAMENT
Edifici de titularitat municipal situat Al Passeig Pla de l'Alzineta, a Navàs, Barcelona . CP: 08670. Referència cadastral: 7495101DG0379N0001XB. 7494101DG0379S0001JT

PROMOTOR
Ajuntament de Navàs. Plaça de l'Ajuntament 8. CIF: P0814000F

AUTOR DEL PROJECTE DE L' OBRA
Arquitecte redactor i autor de l' Estudi de Seguretat i Salut:
Carlos Alejandro Yunta. DNI. 40.955.192N. Nº col·legiat: 18569-8

PRESSUPOST D' EXECUCIÓ MATERIAL DEL PROJECTE
El Pressupost d'Execució Material de l'obra objecte del present Estudi de Seguretat i Salut és el que s'indica en el document de Amidaments i Pressupost d'aquest projecte.

TERMINI D' EXECUCIÓ PREVIST
El termini d' execució previst és de 10 mesos.

NOMBRE DE TREBALLADORS PREVIST
El nombre mitjà d'operaris serà de 12 treballadors i en les fases de major afluència hi pot haver a l' obra 18 persones.

Aquest nombre es veurà confirmat o corregit dins del definit pels contractistes en els seus respectius Plans de Seguretat i Salut

Totes aquestes persones rebran informació dels treballs a realitzar i els riscos derivats dels mateixos, així com la formació i informació adequada per a la correcta adopció de mesures de seguretat per anul·lar-los o neutralitzar-los.

CONDICIONS URBANÍSTIQUES
El passeig Pla de l'Alzineta esta asfaltat sobre base consolidada. Es prou ample per al pas de vehicles d'emergència (ambulàncies i bombers).

EDIFICIS CONFRONTANTS
L' obra és interior i exterior i es troba en una parcel·la aïllada. S' hauran de prendre les mesures necessàries per evitar possibles accidents.

ACCESSOS
L'accés a l'obra de materials, maquinària i personal es realitzarà pel passeig Pla de l'Alzineta.

INSTAL·LACIONS I ACOPIS
Es prendrà l'energia elèctrica de la mateixa instal·lació esportiva. Tot això degudament coordinat amb els responsables de manteniment del mateix.

Pel que fa a l escomesa d'aigua potable i clavegueram, també s'utilitzaran les mateixes existents objecte dels treballs.

TELÈFONS I DIRECCIONS EN CAS D' EMERGÈNCIA
A l'oficina d'obra i a les instal·lacions destinades al personal existirà un full amb les següents dades d' interès:

PROJECTE BÀSIC i EXECUTIU. LOT1
NOU EDIFICI MULTIFUNCIONAL AL COMPLEX ESPORTIU EIX LLEURE, SALUT i ESPORT DE NAVÀS
PG. PLA DE L'ALZINETA. NAVÀS. BARCELONA
I. Memòria

TELÈFONS A UTILITZAR EN CAS D'EMERGÈNCIA	
TELÈFON ÚNIC D'EMERGÈNCIES	112
COORDINADOR DE SEGURETAT I SALUD (FASE D'EXECUCIÓ)	Pendent
CENTRE HOSPITALARI MÉS PROPER	
Nombre del centre assistencial:	CENTRE ATENCIÓ PRIMARIA EAP NAVÀS-BALSARENY Plaça de la Cooperativa 1.. 08670 Navàs Tel.: 938390333

Tots els trasllats de lesionats greus es realitzaran mitjançant ambulància, es prohibeix expressament utilitzar vehicles particulars per al trasllat de ferits greus a l' hospital.
Els lesionats lleus hauran de ser acompanyats al dispensari. No es permetrà continuar treballant a un lesionat lleu sense abans haver estat atès per un metge.

En cas d'incendi, sempre s'avisarà els bombers.

Les interaccions amb companyies instal·ladores de gas i electricitat sempre seran comunicades amb anterioritat a les Companyies subministradores.

Els talls de trànsit necessaris sempre seran comunicats amb anterioritat a la Guàrdia Urbana.
Qualsevol accident o incident del tipus que sigui i que pugui afectar o hagi afectat la seguretat de béns, personal d'obra, transit exterior i/o vianants haurà de ser comunicat immediatament a la Direcció facultativa, encara que no s'hagi produït cap dany.

DESCRIPCIÓ DE LES OBRES

L'objectiu del projecte consisteix en la construcció d'un Nou Edifici Multifuncional al Complex Esportiu Eix Lleure, Salut i Esport de Navàs l'adequació dels espais exteriors, la construcció d'una nova piscina per a nens petits i la construcció d'una nova pista de pàdel. El nou edifici disposarà d'un bar-restaurants i dels vestidors de les piscines exteriors i del pàdel.

Nou edifici en Planta Baixa
El nou edifici es desglossa en tres zones diferenciades:
- Accés a l'edifici
- Edifici de Bar restaurant i serveis
- Edifici de vestidors i serveis

1. Accés a l'edifici
L'accés a l'edifici es realitza des del carrer a traves d'un porxo obert i te accés a la zona del pàdel a la dreta, al bar restaurant i a les piscines descobertes en front i als vestidors a l'esquerra.

2. Edifici de Bar restaurant i serveis
L'edifici de bar restaurant disposarà dels següents espais:
- Bar
- Restaurant
- Serveis higiènics
- Cuina
- Magatzem cuina
- Despatx de pàdel
- Magatzem de pàdel

2413-PBE-FA-1.6.3 Memoria ESS Lot1

A l'interior de l'edifici s'ubicarà una escala d'accés a la coberta a on es localitzarà una terrassa de restaurant

3. Edifici de vestidors i serveis
L'edifici de vestidors i serveis disposarà del següents espais:

- Distribuïdor i taquilles
- Despatx piscina
- Lavabo adaptat amb accés des de l'interior
- Vestidors homes
- Vestidors dones
- Tres vestidors familiars amb accés des de la zona de les piscines descobertes
- Lavabo adaptat amb accés des de l'exterior
- Lavabos amb accés des de l'exterior
- Magatzem piscina
- Instal·lacions

Espais exteriors
Els espais exteriors es desenvolupant de la següent manera:

- Nova piscina per nens petits
- Nova pista de pàdel
- Ampliació de la zona de gespa de les piscines

QUADRE RESUM DE SUPERFÍCIES

ZONA D'ACCÉS	Sup. Útil	Sup. Cons.
Porxo d'Accés	38,88	
Total Superficie	**38,88**	**38,88**

VESTIDORS i SERVEIS	Sup. Útil	Sup. Cons.
Distribuidor	51,99	
Despatx	8,45	
Lavabo adaptat accés interior	4,23	
Vestidor Homes	27,49	
Vestidor Dones	27,51	
Lavabo homes accés exterior	6,1	
Lavabo dones accés exterior	6,1	
Lavabo adaptat accés exterior	4,42	
Vestidor Familiar 1	7,57	
Vestidor Familiar 2	6,88	
Vestidor Familiar 3	6,38	
Magatzem piscina	6,65	
Instal·lacions	4,23	
Total Superficie	**168**	**196,31**

PROJECTE BÀSIC i EXECUTIU. LOT1
NOU EDIFICI MULTIFUNCIONAL AL COMPLEX ESPORTIU EIX LLEURE, SALUT i ESPORT DE NAVÀS
PG. PLA DE L'ALZINETA. NAVÀS. BARCELONA
I. Memòria

BAR RESTAURANT. PLANTA BAIXA	Sup. Útil	Sup. Cons.
Bar	60,31	
Barra bar	22,31	
Restaurant	93,1	
Cuina + Deixalla	34,89	
Magatzem cuina	5,69	
Neteja	1,78	
Lavabo adaptat	4,52	
Lavabo	10,28	
Despatx pàdel	11,35	
Magatzem pàdel	5,45	
Total Superficie	**249,68**	**268,62**

Superficie Útil Total	456,56	
Superficie Construïda Total		503,81

2413-PBE-FA-1.6.3 Memoria ESS Lot1

TREBALLS AMB RISCOS ESPECIALS

El Reial decret 1627/1997 de 24 d'octubre, pel qual s'estableixen disposicions mínimes de seguretat i salut en les obres de construcció en el seu annex II relaciona alguns treballs que impliquen riscos especials.

El present Estudi de Seguretat i Salut de l'obra de referència estableix les normes de seguretat, equips de protecció individual i proteccions col·lectives necessàries i suficients per controlar els riscos en les següents activitats que classifiquem com de risc especial.

-Risc greu de caiguda a diferent nivell durant cobriment del pati en coberta l'escala 1: Veure capítol específic inclòs en l'apartat 2 del present Estudi de Seguretat i Salut. Forjats amb xapa col·laborant.
-Risc greu de caiguda a diferent nivell durant el cobriment de l'escala 1 amb forjat de xapa col·laborant: Veure capítol específic inclòs en l'apartat 2 del present Estudi de Seguretat i Salut. Forjats amb xapa col·laborant.
-Risc de caiguda d'alçada durant la col·locació de les proteccions col·lectives: El personal responsable de la col·locació de les proteccions col·lectives (xarxes, baranes, etc....) que s'hagi d'exposar al risc de referència, haurà de tenir la formació adequada i suficient per a això i fer un ús efectiu dels EPI's corresponents (Arnés, ...) durant la col·locació.
NOTA IMPORTANT:
Segons l' art. 7 pto. 4 del R.D. 1627/97, l'empresa constructora haurà de justificar degudament (mitjançant una avaluació de riscos específica) en el seu Pla de Seguretat i Salut qualsevol proposta de modificació de les normes preventives aquí projectades en relació amb els treballs classificats com a perillosos.

EXISTÈNCIA D' ANTIGUES INSTAL·LACIONS

Les interferències amb conduccions de tota índole han estat causa eficient d'accidents, per això es considera molt important detectar la seva existència i localització exacta en els plànols subministrats pel projecte i sobre la zona que vam treballar, per tal de poder detectar i avaluar clarament els diversos perills i riscos.

ES MANTINDRÀ UNA COORDINACIÓ DIÀRIA AMB L' EMPRESA DE MANTENIMENT DE L'EDIFICI ON S'EXECUTARAN ELS TREBALLS A L'HORA D'ACTUAR EN ZONES AMB INSTAL·LACIONS EXISTENTS DEL MATEIX.
S'ASSEGURARÀ AMB AQUESTA EMPRESA, L'ABSÈNCIA DE TENSIÓ ABANS DE TREBALLAR SOBRE LA INSTAL·LACIÓ ELÈCTRICA EXISTENT O EN PROXIMITAT D'ELEMENTS EN TENSIÓ D'AQUESTA.

NO ES MANIPULARÀ LA INSTAL·LACIÓ CONTRA INCENDIS DEL DE L'EDIFICI ON S' EXECUTARAN ELS TREBALLS SENSE PREVI CONEIXEMENT DE LA DIRECCIÓ D' OBRA I L'EMPRESA DE MANTENIMENT D'AQUEST EDIFICI.

Es realitzaran les pertinents consultes a les diferents Companyies subministradores de serveis públics. S'obtindran els plànols de serveis de la zona afectada per l' obra.

SERVEIS AFECTATS

Si durant la realització de treballs a l'obra es detectessin algunes de les interferències esmentades al punt anterior, s'envoltarà la zona i es demanarà a la Companyia Instal·ladora, per escrit, procedir a la desviació de les mateixes.

Línies elèctriques d'alta tensió aèries
Es consideraran unes distàncies mínimes de seguretat, mesures entre el punt més proper amb tensió i la part més propera del cos o eina del treballador o de la màquina, considerant la situació més desfavorable:

3 metres per a T < 66.000 Volts 5 metres per a T > 66.000 Volts

PROJECTE BÀSIC i EXECUTIU. LOT1
NOU EDIFICI MULTIFUNCIONAL AL COMPLEX ESPORTIU EIX LLEURE, SALUT i ESPORT DE NAVÀS
PG. PLA DE L'ALZINETA. NAVÀS. BARCELONA
I. Memòria

Les màquines d'elevació portaran uns enclavaments o bloquejos de tipus elèctric o mecànic que impedeixin sobrepassar les distàncies mínimes de seguretat. Per a màquines com grues, pales, excavadores, etc., se senyalitzaran les zones que no han de traspassar i s interposaran barreres que impedeixin tot tipus de contacte amb les parts en tensió.

Línies elèctriques subterrànies
Es demanaran a la companyia instal·ladora els plànols de les línies per poder conèixer el traçat i la profunditat de les mateixes.
No es realitzaran excavacions amb màquines a distàncies inferiors a 0,50 m de la línia elèctrica en servei. Per sota d' aquesta cota es farà servir la pala manual.

Si la conducció queda aèria, se suspendrà o apuntalarà i s'evitarà que pugui ser danyada accidentalment per maquinària, eines, etc., així com si la situació ho requereix, obstacles que impedeixin l'apropament.

Se senyalitzarà adequadament el traçat amb cinta i senyal de risc elèctric.

Conduccions de gas
Es demanaran a la companyia instal·ladora els plànols de les conduccions per poder conèixer el traçat i la profunditat de la mateixa.
Es procedirà a localitzar la canonada mitjançant un detector, senyalitzant amb estaques la direcció i profunditat. Un cop localitzada la canonada, es procedirà a senyalitzar-la. Quan es treballi en les proximitats d'aquestes conduccions o quan sigui necessari descobrir-les, es prestarà especial interès en els següents punts:

-S'instal·laran els senyals necessaris per indicar els accessos a l'obra, la circulació a la zona que ocupen els treballadors i els punts de possible perill, tant en aquesta zona com a les immediacions.

-Queda prohibit fumar o realitzar qualsevol tipus de foc o espurna dins de l'àrea afectada.

-Queda prohibit manipular qualsevol aparell, vàlvula o instrument de la instal·lació en servei.

-Està prohibida la utilització, per part del personal, de calçat que porti peces de ferro, per tal d'evitar la possible formació d'espurnes en entrar en contacte amb els elements metàl·lics.

-No es podrà emmagatzemar cap material sobre aquesta conducció.

-En els llocs amb risc de caiguda d'objectes o materials, es posaran rètols avisant del perill, a més de la protecció corresponent.

-Queda prohibit usar les canonades, vàlvules, etc., com a punts de suport per suspendre o aixecar càrregues.

-Per col·locar o treure bombetes del portalàmpades, és obligatori desconnectar prèviament el circuit elèctric.

-Totes les màquines usades que funcionen elèctricament, disposaran d'una correcta presa de terra.

-Els cables o mànegues d'alimentació elèctrica usats en aquests treballs estaran perfectament aïllats.

-Els grups electrògens o compressors se situaran tan lluny com sigui possible de la instal·lació en servei, equipant les fuites amb reixetes tallafocs.

-En cas de fuita incontrolada de gas, incendi o explosió, tot el personal d'obra es retirarà més enllà de la distància de seguretat assenyalada i no es permetrà que ningú s'acosti a excepció del personal de la companyia instal·ladora.

2413-PBE-FA-1.6.3 Memoria ESS Lot1

Conduccions d' aigua

Es demanaran a la companyia instal·ladora els plànols de les conduccions per poder conèixer el traçat i la profunditat de la mateixa. Un cop localitzada la canonada, es procedirà a senyalitzar-la, marcant amb picots la direcció i profunditat. Es prestarà especial interès en els punts:

-No realitzar excavacions amb màquines a distàncies inferiors a 0,50 m de la canonada en servei. Per sota d'aquesta cota es farà servir la pala manual.

-Un cop descoberta la canonada, i en el cas que la profunditat sigui superior a la situació de la conducció, se suspendrà o apuntalarà per tal que no es trenqui per dilució en trams d'excessiva longitud, i es protegirà i senyalitzarà convenientment per evitar que sigui malmès per maquinària, eines, etc.

-Queda terminantment prohibit manipular vàlvules o qualsevol altre element de la conducció en servei, sempre que no sigui amb l'autorització de la companyia instal·ladora.

-No emmagatzemar cap material sobre la conducció.
-Queda prohibit l'ús de les conduccions com a punts de suport per suspendre o aixecar càrregues.

-En cas de trencament o fuita en la canalització, s'haurà de comunicar de forma immediata a la companyia instal·ladora i paralitzar-se els treballs fins que la conducció hagi estat reparada.

Conduccions de telèfon

Es demanaran a la companyia instal·ladora els plànols de les conduccions, per poder conèixer exactament el traçat de les mateixes.
Es prestarà especial interès en els punts següents:

-S' aconsella no realitzar excavacions amb màquines a distàncies inferiors a 0,50 m de la canonada en servei. Per sota d' aquesta cota es farà servir la pala manual.

-És aconsellable no realitzar excavacions amb màquines a distàncies inferiors a 0,50 m de la conducció en servei. Per sota d' aquesta cota, s' ha de fer servir la pala manual.

-Un cop descoberta la conducció, i en el cas que la profunditat de l' excavació sigui superior a la de la conducció, se suspendrà o apuntalarà perquè no trenqui per dilució en els trams d' excessiva longitud, i es protegirà i senyalitzarà convenientment per evitar que sigui danyada per maquinària, eines, etc.

-Queda totalment prohibit manipular qualsevol element de la conducció en servei.

-No emmagatzemar cap material sobre la conducció.

-Queda prohibit l' ús de la conducció com a punt de suport.

-En cas de trencament de la conducció, aquesta haurà de comunicar-se immediatament a la companyia instal·ladora, per a la seva posterior reparació.

CIRCULACIÓ DE PERSONES ALIENES A L' OBRA

L'obra s'executarà en horari diürn. Abans de finalitzar la jornada laboral es procedirà a netejar, recollir i retirar tots els materials/eines per tal de tornar a deixar operatives les zones de cara el bon funcionament de l'edifici i el centre comercial. Qualsevol element que no pugui retirar-se o actuació sobre l' edifici que pugui ser susceptible de generar risc a les persones, se senyalitzarà i delimitarà físicament a les mateixes.

PROJECTE BÀSIC i EXECUTIU. LOT1
NOU EDIFICI MULTIFUNCIONAL AL COMPLEX ESPORTIU EIX LLEURE, SALUT i ESPORT DE NAVÀS
PG. PLA DE L'ALZINETA. NAVÀS. BARCELONA
I. Memòria

En qualsevol cas i de cara a possibles interferències davant la necessitat de disposar de zones d'obres permanents (apilament material, etc.) es consideren les següents mesures de protecció per cobrir el risc de les persones que transitin en les immediacions de l'obra:

-Muntatge de tancament de 2 m d'alçada, a partir d'elements prefabricats (zones exteriors – carrer), separant la zona d'obra de la de trànsit exterior. Es revisarà periòdicament el tancament controlant que sigui continu i estigui en bon estat, reparant tots aquells elements deteriorats.

-Les zones d' obra romandran sempre acotades i senyalitzades adequadament de manera que sigui impossible la irrupció de terceres persones a la zona d' obres.

-Durant les pauses i finals de jornada les màquines es desconnectaran immediatament del corrent. La maquinària mòbil s'estacionarà en els llocs indicats i el conductor retirarà les claus de contacte. La instal·lació elèctrica quedarà fora de servei des de l'interruptor general del quadre principal (dotat de porta i clau).

-Senyalització de "Prohibit el pas a persones alienes a l'obra", "Ús obligatori del casc" i altres elements de protecció individual, en els accessos de l'obra i en els accessos a zones de treball.

-Ordre i neteja de voreres en tot moment.

-Per evitar la caiguda de materials sobre les zones de vianants, es procedirà a la col·locació de marquesines i viseres, metàl·liques o de fusta, de protecció.

-Totes les maniobres d'amuntegament, càrrega o descàrrega de materials es realitzaran obligatòriament a l'interior de l obra i a les zones destinades a l'efecte. Es prohibirà ocupar altres zones per acoblar, carregar o descarregar qualsevol material d' obra. Quan això no sigui possible, el vehicle s' estacionarà en el punt més proper al tancament d'obra i s'adoptaran les següents mesures:

-S'habilitarà un pas per a vianants. Es deixarà un pas mínim d' 1,40 m d' amplada a la vorera, sense envair cap carril de circulació rodada. Si no és suficient i cal envair un carril de circulació i desviar el trànsit rodat, es col·locaran les proteccions i senyalització corresponent que avisin els automobilistes de la situació de perill.

-Es protegirà el pas de vianants amb tanques metàl·liques de 200x100 cm, delimitant el pas pels dos costats i es col·locarà la senyalització corresponent.

-Concloses les operacions de càrrega i descàrrega, es retiraran les tanques metàl·liques i es netejarà el paviment.

- Les entrades i sortides de vehicles a la zona d'obres es realitzaran supervisades per personal d'obra (1 senyalista, com a mínim) per tal de garantir que les maniobres es realitzin sense risc per als vianants i trànsit rodat.

-Senyalització d' advertiment de sortida de vehicles abans de la porta d' accés destinada a vehicles.

-Les màquines, en la mesura del possible, seran de baixa emissió de soroll. Les operacions que generin pols es realitzaran sempre per via humida.

-Està prohibida la circulació de càrregues suspeses mitjançant grua torre o qualsevol altre equip d'elevació fora del recinte de l'obra, i fora de les zones destinades a l'efecte; si fos necessari realitzar aquesta maniobra, s'acotarà i senyalitzarà adequadament la zona d'influència de les càrregues, avisant vianants i/o treballadors d'aquesta situació.

-Per a les actuacions a l'exterior de l'edifici (col·locació de voreres, rases connexió a xarxa general de fontaneria, electricitat, etc.) aquestes zones es protegiran i senyalitzaran amb tanques tipus ajuntament assegurades en tot el

2413-PBE-FA-1.6.3 Memoria ESS Lot1

seu perímetre, complementant el tancament exterior. Si fos necessari per a l'execució de les obres realitzar passos per a vianants i vehicles, es duran a terme mitjançant planxes de ferro de suficient gruix, de manera que, amb total seguretat, s'eviti tot accident que pogués ocórrer per la deficiència d'aquesta classe de precaucions. No es permet l'ús de taulons per cobrir els llocs de pas de vianants.

TRACTAMENT DE MATERIALS I/O SUBSTÀNCIES PERILLOSES

Delimitació / condicionament de zones d'emmagatzematge o abassegament
Les substàncies i/o els preparats es rebran en l'obra etiquetats de forma clara, indeleble i com a mínim amb el text en idioma espanyol.

L' etiqueta contindrà:
a) Denominació de la substància d'acord amb la legislació vigent o en el seu defecte nomenclatura de la IUPAC. Si és un preparat, la denominació o nom comercial.
b) Nom comú, si és el cas.
c) Concentració de la substància. Si es tracta d'un preparat, el nom químic de les substàncies presents.

d) Nom, adreça i telèfon del fabricant, importador o distribuïdor de la substància o preparat perillós.
e) Pictogrames i indicadors de perill, d'acord amb la legislació vigent.
f) Riscos específics, d'acord amb la legislació vigent.
g)Consells de seguretat/prudència, d'acord amb la legislació vigent (frases S i R).
h) El número CEE, si disposa.
i)La quantitat nominal del contingut (per a preparats).
El fabricant, importador o el distribuïdor facilitaran a l'empresa la Fitxa de seguretat del material i/o substància perillosa.

Les condicions bàsiques d'emmagatzematge, apilament i manipulació d'aquests materials i/o substàncies perilloses seguiran les següents premisses:

Comburents, extremadament inflamables i fàcilment inflamables
Emmagatzematge en llocs ben ventilats. Estarà adequadament senyalitzat la presència de comburents i la prohibició de fumar.
Estaran separats els productes inflamables dels comburents.
El possible punt d' ignició més proper estarà suficientment allunyat de la zona d' abassegament.

Tòxics, molt tòxics, nocius, cancerígens, mutàgens, tòxics per a la reproducció
Emmagatzematge en llocs ben ventilats i adequadament senyalitzats, prohibició de fumar.
Es manipularan amb Equips de protecció Individual adequats que assegurin l' estanquitat i seguretat de l' usuari, en prevenció de contactes amb la pell.
Se seguiran totes les indicacions establertes en l' envàs i en la Fitxa de seguretat.

Corrosius, irritants i sensibilitzants
Estaran adequadament senyalitzats.
Emmagatzematge en llocs ben ventilats, prohibició de fumar.
Es manipularan amb Equips de protecció Individual adequats que assegurin l' estanquitat i seguretat de l' usuari, en prevenció de contactes amb la pell i mucoses de les vies respiratòries.
Se seguiran totes les indicacions establertes en l' envàs i en la Fitxa de seguretat.

PROJECTE BÀSIC i EXECUTIU. LOT1
NOU EDIFICI MULTIFUNCIONAL AL COMPLEX ESPORTIU EIX LLEURE, SALUT i ESPORT DE NAVÀS
PG. PLA DE L'ALZINETA. NAVÀS. BARCELONA
I. Memòria

NORMES PREVENTIVES GENERALS DE L'OBRA

Normes generals.

-Complir d' una forma activa les instruccions i mesures preventives que adopti l'empresari.
-Vetllar per la seva pròpia seguretat i la d'aquelles persones a qui pugui afectar la seva activitat.
-Utilitzar, d'acord amb les instruccions de seguretat rebudes, els mitjans de treball assignats.
-Assistir a les activitats formatives sobre prevenció de riscos laborals organitzades per l'empresari.
-Consultar i donar compliment a les indicacions de la informació sobre prevenció de riscos laborals rebuda de l'empresari.
-Quan es donin les condicions, procedir a l'elecció de delegats de prevenció de l'obra per participar en l'activitat preventiva que es desenvolupi.
-Cooperar amb l'empresari en tot moment perquè aquest pugui garantir unes condicions de treball segures.
-Evitar el consum de qualsevol substància que pugui alterar la percepció de risc en el treball.
-Comunicar verbalment i, quan sigui necessari, per escrit, les instruccions preventives necessàries al personal subordinat.
-Accedir únicament a les zones de treball que ofereixin les garanties preventives necessàries.
-Realitzar únicament aquelles activitats per a les quals es disposa de la qualificació i autorització necessàries.
-No posar fora de funcionament i utilitzar correctament els dispositius de seguretat existents.
-Informar immediatament els seus superiors de qualsevol situació que pugui comportar un risc per a la seguretat i salut dels treballadors.
-Contribuir al compliment de les obligacions establertes per l autoritat laboral competent.
-Aixecar pesos amb l'esquena recta i realitzar la força amb les cames, mai amb l'esquena.
-Rentar-se les mans abans de menjar, beure o fumar.
-Respectar la senyalització de seguretat col·locada en l'obra.
-No encendre foc a l'obra.
-Utilitzar l'eina adequada segons el treball que es vol realitzar.
-En cas de produir-se qualsevol tipus d'accident a l' obra, avisar immediatament els seus superiors.
-Conèixer la situació dels extintors a l'obra.
-No romandre sota càrregues suspeses.
-En zones de circulació de maquinària, utilitzar els passos previstos per als treballadors.
-Respectar els radis de seguretat de la maquinària.

Proteccions individuals i col·lectives.

-Utilitzar, d' acord amb les instruccions de seguretat rebudes, els equips de protecció individuals i col·lectius.
-En cas de no disposar d'equips de protecció individual o que estiguin en mal estat, cal demanar equips nous als responsables.
-Prioritzar les mesures de protecció col·lectives respecte a les individuals.
-Conservar en bon estat les proteccions individuals i col·lectives.
-En cas de retirar una protecció col·lectiva per circumstàncies de l'activitat, cal tornar a col·locar-la.
-En zones amb riscos de caiguda en altura, no iniciar els treballs fins a la col·locació de les proteccions col·lectives.
-Per col·locar les proteccions col·lectives, utilitzar sistemes segurs per al treballador: utilitzar arnès de seguretat ancorat a línies de vida, plataformes elevadores, etc.

Maquinària i equips de treball.

-Utilitzar únicament aquells equips i màquines per als quals es disposa de la qualificació i autorització necessàries.
-Utilitzar aquests equips respectant les normes de treball indicades pel fabricant.
-Respectar la senyalització interna de l'obra.
-No utilitzar la maquinària per transportar personal de l'obra.
-Realitzar manteniments periòdics d'acord amb les instruccions del fabricant.

-Circular amb precaució a les entrades i sortides de l' obra.
-Vigilar la circulació i l'activitat dels vehicles situats en el radi de treball de la màquina.

Ordre i neteja.

-Mantenir les zones de treball netes i ordenades.
-Segregar i dipositar els residus en els contenidors habilitats.
-Col·laborar en el manteniment de les instal·lacions de neteja personal i de benestar en les obres.
-Controlar el correcte abassegament de les runes de l' obra.
-Retirar els materials caducats i en mal estat del magatzem de l' obra.

Instal·lacions elèctriques.

-Dotar les instal·lacions dels elements de protecció necessaris.
-Mantenir les portes dels quadres elèctrics tancades amb clau.
-En operacions de maquinària, respectar les distàncies de seguretat amb les línies aèries i els protocols preventius a les subterrànies.
-En operacions en zones de serveis afectats, respectar les indicacions de les companyies.
-Mantenir en bon estat de manteniment tots els equips elèctrics.
-Connectar degudament a terra els equips que així ho requereixin.
-Desconnectar la instal·lació elèctrica abans de realitzar reparacions.
-Reparar elements elèctrics únicament si s' està autoritzat.

PROJECTE BÀSIC i EXECUTIU. LOT1
NOU EDIFICI MULTIFUNCIONAL AL COMPLEX ESPORTIU EIX LLEURE, SALUT i ESPORT DE NAVÀS
PG. PLA DE L'ALZINETA. NAVÀS. BARCELONA
I. Memòria

6.3.3. IDENTIFICACIÓ I GESTIÓ DE RISCOS – FASES D'OBRA

VISITA A L' OBRA DE L' EQUIP PROJECTISTA

Caiguda d'objectes despresos (materials no manipulats)

AVALUACIÓ INICIAL DE RISCOS

Riscos identificats	Probabilitat			Conseqüències			Estimació del risc				
	B	M	A	LD	D	ED	T	TO	M	I	IN
Caigudes de persones a diferent nivell	X					X			X		
Caigudes de persones al mateix nivell			X	X					X		
Caiguda d' objectes per enlairament o ensorrament	X					X			X		
Caiguda d'objectes en manipulació (eines, materials)		X			X				X		
Caiguda d'objectes despresos (materials no manipulats)		X			X				X		
Trepitjades sobre objectes		X		X				X			
Cops contra objectes immòbils		X		X				X			
Contactes elèctrics	X					X			X		
Contactes i talls per maneig d'eines	X				X			X			
Atropellaments, cops i xocs amb vehicles	X					X			X		
Malalties causades per agents químics	X					X			X		
Malalties causades per agents físics (soroll, vibracions.)	X				X				X		
Malalties causades per agents biològics	X					X			X		

Probabilitat		Conseqüències		Estimació del risc			
B	Baixa	LD	Lleugerament Nociu	T	Risc Trivial	I	Risc Important
M	Mitja	D	Nociu	TO	Risc Tolerable	IN	Risc Intolerable
A	Alta	ED	Extremadament Nociu	M	Risc Moderat		

De l'Avaluació inicial de riscos es dedueix que existeixen riscos no tolerables. En els apartats següents s'exposen les mesures organitzatives (normes de seguretat), proteccions col·lectives i equips de protecció individual que, en conjunt, hauran de ser necessàries i suficients per tal d'eliminar o reduir aquests riscos.

MESURES PREVENTIVES

No col·locar materials ni eines en zones perimetrals de l'edifici perquè no puguin caure al buit.
No visitar només una zona i anar sempre en parella.
Quan s' hagi de treballar en llocs amb risc de caiguda amb un desnivell major de dos metres, l' equip projectista desenvoluparà les actuacions preventives adequades per a aquest risc.
Entre les diferents opcions possibles que existeixin en cada cas per a la protecció contra caigudes d'altura, s'optarà, quan sigui possible, per solucions del tipus col·lectiu. Si no és possible, s' optarà per sistemes d' ús individual que ofereixin les màximes garanties.
Si es realitza una tasca durant un temps perllongat, tanquem el carrer o la zona, per evitar l' impacte d' algun objecte que pugui caure de la zona de treball.
Per a treballs d'alçada en llocs de difícil accés es proveiran de personal especialitzat en treballs verticals (escaladors) per a suport de mesuraments i altres.

EQUIPS DE PROTECCIÓ INDIVIDUAL

Casc de seguretat.
Botes de seguretat.
Armilla reflectora.
Roba de treball

2413-PBE-FA-1.6.3 Memoria ESS Lot1

RECEPCIÓ DE MAQUINÀRIA, MITJANS AUXILIARS I MUNTATGES AL TALL

AVALUACIÓ INICIAL DE RISCOS

Riscos identificats	Probabilitat			Conseqüències			Estimació del risc				
	B	M	A	LD	D	ED	T	TO	M	I	IN
Caigudes de persones a diferent nivell	X				X			X			
Caigudes de persones al mateix nivell	X				X			X			
Caiguda d' objectes per enlairament o ensorrament		X				X				X	
Trepitjades sobre objectes		X		X				X			
Cops amb elements mòbils de màquines	X			X			X			X	
Cops amb objectes o eines	X			X			X				
Atrapament per o entre objectes	X			X			X				
Atrapament per bolcada de màquines o vehicles	X					X			X		
Sobresforços		X			X				X		
Atropellaments, cops i xocs amb vehicles	X					X			X		

Probabilitat		Conseqüències		Estimació del risc			
B	Baixa	LD	Lleugerament Nociu	T	Risc Trivial	I	Risc Important
M	Media	D	Nociu	TO	Risc Tolerable	IN	Risc Intolerable
A	Alta	ED	Extremadament Nociu	M	Risc Moderat		

De l' Avaluació inicial de riscos es dedueix que existeixen riscos no tolerables. En els apartats següents s'exposen les mesures organitzatives (normes de seguretat), proteccions col·lectives i equips de protecció individual que, en conjunt, hauran de ser necessàries i suficients per tal d'eliminar o reduir aquests riscos.

NORMES BÀSIQUES DE SEGURETAT

-Abans de l'arribada del material s'haurà de definir i condicionar la zona de recepció i apilament de materials, assegurant-se de mantenir l'ordre i la neteja per evitar riscos de trossos, caigudes, punxades, talls, ferides, ...
-Es procurarà utilitzar en la majoria dels casos elements mecànics per a la manipulació de càrrega, quan no sigui possible es complirà el RD 486/97, fent especial èmfasi en la formació i informació dels treballadors.
-Tot el personal haurà de mantenir-se fora del radi d' acció del camió-grua.
-Es pujarà i baixarà del camió-grua pels llocs previstos per evitar caigudes. No se saltarà directament a terra si no és per un imminent risc per a la seva integritat física.
-Cap operari s' ha d' encarar sobre la càrrega ni penjar-se del ganxo. És molt perillós.
-Els comandaments de la màquina només seran utilitzats pel personal autoritzat.
-Les eslingues, cables, etc. estaran en perfecte estat, coneixent la càrrega de treball a la qual poden sotmetre' s. Els ganxos hauran d' anar proveïts de pestells de seguretat.
-Quan sigui necessari, per controlar la càrrega, aquesta se subjectarà amb cordes o altres elements i els operaris la controlaran fora del trajecte de caiguda.
-S' evitaran les arrencades o detencions brusques de la càrrega impedint el seu balanceig. Les càrregues mai han de ser balancejades per llançar-les a llocs on no pugui arribar la ploma.

PROTECCIONS COL·LECTIVES

No emmagatzemar materials en zones de pas, ordre i neteja en passadissos i escales.
Senyalització del trànsit de maquinària i camions de forma clara i senzilla.

EQUIPS DE PROTECCIÓ INDIVIDUAL

Casc de seguretat.
Botes de seguretat.

PROJECTE BÀSIC i EXECUTIU. LOT1
NOU EDIFICI MULTIFUNCIONAL AL COMPLEX ESPORTIU EIX LLEURE, SALUT i ESPORT DE NAVÀS
PG. PLA DE L'ALZINETA. NAVÀS. BARCELONA
I. Memòria

Guants de cuir.
Roba de treball.
Armilla reflectora.

ENDERROCS INTERIORS (Retirada falsos sostres, revestiments,..)

AVALUACIÓ INICIAL DE RISCOS

Riscos identificats	Probabilitat			Conseqüències			Estimació del risc				
	B	M	A	LD	D	ED	T	TO	M	I	IN
Caigudes de persones a diferent nivell		X				X				X	
Caigudes de persones al mateix nivell			X	X					X		
Caiguda d' objectes per enlairament o ensorrament		X				X				X	
Caiguda d'objectes en manipulació (eines, materials)		X			X				X		
Caiguda d'objectes despresos (materials no manipulats)		X			X				X		
Trepitjades sobre objectes		X		X				X			
Cops contra objectes immòbils		X		X				X			
Cops amb elements mòbils de màquines		X				X				X	
Cops amb objectes o eines		X		X				X			
Projecció de fragments o partícules		X			X				X		
Atrapament per o entre objectes		X			X				X		
Atrapament per bolcada de màquines o vehicles	X					X			X		
Sobreesforços		X			X				X		
Contactes elèctrics		X				X				X	
Inhalació o ingestió de substàncies nocives		X			X				X		
Exposició a radiacions		X			X				X		
Explosions		X				X				X	
Incendis		X				X				X	
Atropellaments, cops i xocs amb vehicles	X					X			X		
Malalties causades per agents físics (soroll, vibracions.)			X		X					X	

Probabilitat		Conseqüències		Estimació del risc			
B	Baixa	LD	Lleugerament Nociu	T	Risc Trivial	I	Risc Important
M	Media	D	Nociu	TO	Risc Tolerable	IN	Risc Intolerable
A	Alta	ED	Extremadament Nociu	M	Risc Moderat		

De l'Avaluació inicial de riscos es dedueix que existeixen riscos no tolerables. En els apartats següents s'exposen les mesures organitzatives (normes de seguretat), proteccions col·lectives i equips de protecció individual que, en conjunt, hauran de ser necessàries i suficients per tal d'eliminar o reduir aquests riscos.

NORMES BÀSIQUES DE SEGURETAT

<u>Anul·lació de les instal·lacions existents</u>
-No es començarà la demolició de les parts determinades en el projecte, mentre no hagin estat neutralitzades les instal·lacions els serveis d'aigua, electricitat, gas i les seves corresponents conduccions.
-Els operaris tindran els Equips de Protecció Individual corresponents per a la realització de les tasques.
-Els operaris que realitzin aquests treballs estaran qualificats per a això.
-L' escomesa d' aigua es podrà mantenir per assortir-nos en la demolició.
-Els dipòsits de combustible estaran buits en començar la demolició.
-Buidatge de canonades i dipòsits.
-Es tancarà l' escomesa del clavegueram general de l' edifici a la xarxa, per evitar les possibles emanacions de gasos per la xarxa de sanejament.
-L' escomesa d' electricitat haurà de ser anul·lada, demanant en cas necessari una presa independent per al servei d' obra.
-Inertització d'instal·lacions de gas (mitjançant nitrogen o un altre gas inert).

Instal·lació de mitjans d'evacuació de runes-
S'instal·laran els mitjans d'evacuació de les runes prèviament a l'execució de l'enderroc.
-Les runes s'arrossegaran, des de les diferents plantes de pisos a la planta baixa, per les baixants, no podent tindre runes des del capdamunt.
-Es conduirà fins a la planta baixa per mitjà d' obertures existents en els forjats dels pisos.
-S' impedirà que no impacti la runa en dos forjats alhora, per a això no coincidiran verticalment d' una planta a una altra.
-Les seves dimensions no superaran 1.5 mts. de llarg i la seva amplada serà la de l' entrebigat.
-No se sobrecarregaran els forjats intermedis amb excessiu pes de runa sense evacuar, i sobretot, a les vores dels buits que realitzem a cada planta, evitant que el pes sigui major de 100 kg/m2.
-Els buits estaran protegits mitjançant baranes.
-S' evitarà mitjançant lones a l' exterior i regat a l' interior, la creació de grans quantitats de pols.
-Els accessos a zones de càrrega de runa i materials hauran d' estar acotats, disposant-se de passarel·les amb baranes.
-La càrrega de runa als camions i contenidors no ha de sobreeixir les vores.
-El nombre de baixants vindrà determinat per la distància màxima des de qualsevol punt fins a la seva ubicació, la qual cosa no hauria de ser major de 25 a 30 mts.
-Hauran de tenir fàcil accessibilitat des de qualsevol punt.
-Facilitat d' emplaçar sota el baixant el contenidor o camió.
-Màxima durada en el mateix emplaçament, si és possible fins que finalitzin els treballs a realitzar.
-Haurà d' estar allunyat dels llocs de pas.
-Els conductes verticals d' evacuació tindran les mesures adequades, atesa la gran quantitat de runa a manejar.
-S'assegurarà la seva instal·lació a elements resistents per garantir la seva estabilitat, evitant així coms laterals i possibles ensorraments.
-Quan s'instal·li a través d'obertures als pisos, el tram superior haurà de sobrepassar almenys 0.90 mts. del nivell del pis, de manera que s' eviti la caiguda de persones o de materials.
-L'embocadura d'abocament a cada planta haurà de passar a través de la protecció (barana i rodapeu).
-L' alçada de l' embocadura respecte al nivell del pis serà l' adequada per abocar directament les runes des del carretó, col·locant-se a terra un topall per a la roda per facilitar l' operació.
-El tram inferior del baixant tindrà menor pendent que la resta, per esmorteir la velocitat de les runes evacuades, reduir la producció de pols i evitar-ne la projecció.
-La distància de l' embocadura inferior al recipient de recollida serà la mínima possible per a l' ompliment i la seva extracció.
-Evitar mitjançant lones a l' exterior i regat a l' interior, la creació de grans quantitats de pols.

Normes preventives generals
-L' ordre de demolició es planejarà, eliminant prèviament de l' edifici els elements que puguin pertorbar el desenllunament.
-L'enderroc s'iniciarà en cada nivell en els llocs de la planta més allunyats de les portes o zones d'accés (punt triat com a accés protegit), això té per objecte mantenir les vies d'accés sempre en condicions de comunicació evitant que els operaris puguin quedar aïllats.
-L' ordre de demolició s' efectuarà, en general, de dalt cap a baix de tal forma que la demolició es realitzi pràcticament al mateix nivell, sense que hi hagi persones situades a la mateixa vertical ni a la proximitat d' elements que abaten o es bolquin.
-Abans de començar els treballs, el Recurs Preventiu i els Responsables de Seguretat i Salut planificaran l'execució dels treballs i determinaran la necessitat d'instal·lar línies de vida perquè els treballadors s'assegurin.
-Els treballadors faran ús d' arnès de seguretat de doble mosquetó per estar permanentment lligats. La línia de vida, si fos necessària, s'instal·larà en elements fixos de l'estructura. Es disposaran cables d'acer (tipus tràctel) i ancoratges adequats per a muntatge de línies de vida a les quals amarrar els arnesos de seguretat (també es poden fer servir politges retràctils de seguretat amb enrotllador de cable i sistema d'ancoratge en cas de caiguda) en zones amb risc de caiguda d'altura.
-Els operaris tindran els Equips de Protecció Individual corresponents per a la realització de les tasques.
-La demolició es realitzarà per personal especialitzat. Els treballs estaran supervisats per persona competent en la matèria.
-Es regaran les runes per evitar la creació de grans quantitats de pols. Per a això, es disposarà presa d' aigua + mànega per regar qualsevol punt de l' actuació.

PROJECTE BÀSIC i EXECUTIU. LOT1
NOU EDIFICI MULTIFUNCIONAL AL COMPLEX ESPORTIU EIX LLEURE, SALUT i ESPORT DE NAVÀS
PG. PLA DE L'ALZINETA. NAVÀS. BARCELONA
I. Memòria

-L' espai on hi hagi emmagatzematge de runes estarà acotat i vigilat.
-En tots els casos l' espai on cau la runa estarà degudament acotada, protegida i senyalitzada.
-No s'acumularan runes amb pes superior a 100 kg/m2 sobre forjats, encara que estiguin en bon estat.
-No es dipositarà runa sobre les bastides.
-No es permetrà la presència de persones, operaris o altres a diferent nivell que el de la demolició i en la vertical dels treballs, ni en les proximitats dels mateixos.
-En finalitzar els enderrocs de cada jornada i en les pauses, no hauran de romandre en peu elements que per la seva debilitada estabilitat ofereixin perill d' enderroc.
-Durant la demolició d' elements de fusta, s' arrencaran o doblaran les puntes i claus.
-Es preveurà una sortida per a l' evacuació del personal fàcil i ràpida.
-Les runes s' hauran de conduir fins a la planta baixa o al lloc de càrrega per mitjà de rampes, amb trempes o espelmes, sacs, etc., prohibint-se llençar-los des d' alt.
-Quan s' emprin més de deu treballadors en tasca de demolició, s' adscriurà un cap d' equip per a la vigilància per cada dotzena de treballadors.
-En els buits que donin al buit, es disposaran proteccions provisionals.
-No s' acumularà runa ni es recolzaran elements contra tanques, murs i suports, propis o mitgers, mentre aquests hagin de romandre en peu.
-Suspendrem els treballs exteriors en condicions climatològiques adverses.
-Es disposaran extintors reglamentaris estratègicament distribuïts per la zona (especialment a prop de treballs d'oxitall, etc...).

Demolició envans
-Els envans seran demolits completament, abans de començar amb l' estructura portant. Aquesta demolició es realitzarà tallant el envà en draps verticals, efectuant més tard la bolcada per empenta.
-Si el forjat hagués cedit, s' apuntalarà el forjat abans de la demolició dels envans.
-En l' enderroc de la tabiqueria es tallaran els draps de dalt cap a baix en caixes verticals, i efectuant la bolcada per empenta, sempre empenyent des d' un punt superior al centre de gravetat.
-No s' acumularà runa ni es recolzaran elements contra tanques, murs i suports, propis o mitgers, mentre aquests hagin de romandre en peu.
-Abans d' enderrocar el forjat superior, es demoliran els envans de cada planta.
-Quan el forjat hagi cedit no s' enderrocaran els envans sense haver apuntalat aquell prèviament.
-Els envans de maó s' enderrocaran de dalt cap a baix o es tallaran els paraments mitjançant talls verticals de dalt cap a baix i el bolcat s' efectuarà per empenta, tenint cura que el punt d' empenta estigui per sobre del centre de gravetat del envà a tombar, per evitar la seva caiguda cap al costat contrari.
-Les runes s' hauran de conduir fins a la planta baixa o el lloc de càrrega per mitjà de rampes, amb trempes o espelmes, sacs, etc., prohibint-se llençar-los des d' alt.
-No s' haurà de realitzar amb palanca l' enderroc manual de materials.
-Si s' utilitza martell trencador no es deixarà ficat, abans d' accionar el martell s' haurà d' assegurar que el punter està perfectament subjecte al martell. Si s' observés deteriorat es demanarà que el canviïn.

Demolició murs
-Els murs seran demolits, si són de tancament, en general després d' haver demolit el forjat superior o coberta i abans d' enderrocar les bigues i pilars del nivell en què es treballa.
-Els elements en voladís s' hauran apuntalat prèviament, així com les zones del forjat en les quals s' hagin observat algun sediment. Les càrregues dels apeus es transmetran al terreny o a elements verticals o a forjats inferiors en bon estat sense superar la sobrecàrrega admissible.
-Es tindran en compte les condicions de protecció col·lectiva, com baranes perimetrals, i es proveirà els operaris d'arnès de seguretat assegut a lloc ferm de l'estructura.
-Es tancaran els buits de balcons, finestres, escales o ascensors per evitar caigudes d' operaris o de materials.
-S' anà sempre sobre plataformes de fusta recolzades en bigues o biguetes que no s' estiguin desmuntant.
-Si es treballa sobre el mur extrem que només tingui pis a un costat i l' alçada sigui superior a deu metres, s' establirà a l' altra cara del mur una bastida o qualsevol altre dispositiu equivalent per evitar la caiguda dels treballadors.
-S' observarà la situació dels suports dels elements estructurals que poguessin estar deteriorats per pudrició, oxidació, carcoma, etc.
-Els elements que pel seu pes o envergadura ho requereixin es desmuntaran amb ajuts de politges o, si s' escau amb aparells elevadors.

-Es tindran en compte els riscos de despreniments en variar el seu estat inicial de càlcul.
-Estaran delimitades les zones de treball, per evitar la circulació d' operaris per nivells inferiors.
-No s' haurà de realitzar amb palanques l' enderroc manual de materials.
-En finalitzar la jornada no quedaran elements dels murs en estat inestable que el vent, les condicions atmosfèriques o altres causes puguin provocar el seu ensorrament.
-Protegeixen de la pluja, mitjançant lones o plàstics, les zones o elements dels murs que puguin ser afectats per ella.

Aixecat de fusteria
-L'aixecament de la fusteria es realitzarà abans de començar la demolició de les façanes i particions corresponents. Es tindrà especial cura amb la fusteria que pugui ser utilitzada en altres edificacions.
-Els cèrcols es desmuntaran, en general, quan es vagi a demolir l' element estructural en el qual estiguin situats.
-La fusteria que contingui vidres serà la primera que s' extregui, per seguretat.
-L' espai on hi hagi emmagatzematge de fusteria estarà acotat i vigilat.
-Els treballadors no hauran de treballar en demolicions a una alçada superior a 3 m per sobre del sòl si no existeix una plataforma de treball sobre la qual puguin operar.

Obertura de buits
-L' obertura de buits es realitzarà per petites seccions, utilitzant-se generalment pics o maces.
-Si l' obertura del buit fos en un element estructural, s' apuntalarà prèviament el forjat per descarregar l' element en qüestió.
-Quan el forjat hagi cedit no s' obriran buits als envans sense haver apuntalat aquell prèviament.
-En finalitzar la jornada no quedaran elements en estat inestable que el vent, les condicions atmosfèriques o altres causes puguin provocar el seu ensorrament.

Demolició paviments
-Es començarà el desmantellament del paviment, abans de procedir a l'enderroc de l'element resistent en el qual està col·locat, sense demolir la capa de compressió dels forjats, ni debilitar les voltes, bigues i biguetes.
-S' aixecarà en general abans de procedir a l' enderroc de l' element resistent en el qual està col·locat, sense demolir la capa de compressió del forjat, ni debilitar les voltes, bigues i biguetes.
-Si s'hagués de reciclar algun material, sempre utilitzaríem el pic per a més precisió.

Picat revestiments
-Per realitzar la picada dels arrebossats prèviament es mullarà el parament per reblanir-lo, podent-lo realitzar amb martell elèctric o amb espàtula.

Picat enrajolat
-La picada de l' enrajolat sempre es realitzarà de dalt cap a baix, podent utilitzar per a la seva execució la maceta, martells elèctrics, etc.
-Si s'hagués de reciclar algun material, sempre utilitzaríem el pic per a més precisió.

Picat enfosquit
-La picada de l' enfosquiment sempre es realitzarà de dalt cap a baix.

Demolició fals sostre

-Els falsos sostres es desmuntaran, en general, prèviament a la demolició del forjat o de l' element resistent a què pertany.

EQUIPS DE PROTECCIÓ INDIVIDUAL

Casc de seguretat.
Mascareta de protecció.
Guants de cuir.
Guants de goma o P.V.C.
Roba de treball.
Calçat de seguretat.
Arnès de seguretat.
Ulleres de seguretat anti projeccions.

PROJECTE BÀSIC i EXECUTIU. LOT1
NOU EDIFICI MULTIFUNCIONAL AL COMPLEX ESPORTIU EIX LLEURE, SALUT i ESPORT DE NAVÀS
PG. PLA DE L'ALZINETA. NAVÀS. BARCELONA
I. Memòria

Armilla reflectora.
Mascareta de filtre mecànic.
Protecció auditiva o taps auditius.
Els propis per a oxitallament: pantalla o ulleres, manoples, mandil, polaines.

PROTECCIONS COL·LECTIVES

Es farà una protecció de les zones confrontants i la seva senyalització.
Proteccions col·lectives: Cinta de senyalització, tanques, ...
Senyals de riscos laborals en accessos zones d'obra i zones sensibles: "Prohibit el pas persona aliena", "Perill caiguda de materials", "Perill, zona d'enderrocs", "Perill obres", "Obligatori ús casc, calçat i cinturó de seguretat".
Es mantindrà tots aquells elements que puguin servir de protecció col·lectiva i que posseeixi l'edifici, com ampits, baranes, escales, etc.
Es farà una protecció dels accessos a l' edifici amb passadissos coberts, si escau.
Hi haurà en obra l' equip indispensable per a l' operari, així com palanques, falques, barres, puntals, etc. i altres mitjans que puguin servir per a eventualitats o socórrer els operaris que puguin accidentar-se.
Les zones de treball tindran una il·luminació mínima de 200 lux, mesurats a una alçada sobre el terra al voltant dels 2 m.

ENCOFRATS

AVALUACIÓ INICIAL DE RISCOS

Riscos identificats	Probabilitat			Conseqüències			Estimació del risc				
	B	M	A	LD	D	ED	T	TO	M	I	IN
Caigudes de persones a diferent nivell		X				X				X	
Caigudes de persones al mateix nivell		X			X				X		
Caiguda d' objectes per enlairament o ensorrament		X				X				X	
Caiguda d'objectes en manipulació (eines, materials)		X				X				X	
Caiguda d'objectes despresos (materials no manipulats)		X				X				X	
Trepitjades sobre objectes		X			X				X		
Cops contra objectes immòbils		X			X				X		
Cops amb elements mòbils de màquines		X				X				X	
Cops amb objectes o eines		X			X				X		
Projecció de fragments o partícules		X			X				X		
Atrapament per o entre objectes		X			X				X		
Atrapament per bolcada de màquines o vehicles		X			X				X		
Sobreesforços	X					X			X		
Contactes elèctrics	X					X			X		
Inhalació o ingestió de substàncies nocives	X				X			X			
Exposició a radiacions		X			X				X		
Explosions	X					X			X		
Incendis	X				X			X			
Atropellaments, cops i xocs amb vehicles	X				X			X			

Probabilitat		Conseqüències		Estimació del risc			
B	Baixa	LD	Lleugerament Nociu	T	Risc Trivial	I	Risc Important
M	Media	D	Nociu	TO	Risc Tolerable	IN	Risc Intolerable
A	Alta	ED	Extremadament Nociu	M	Risc Moderat		

De l'Avaluació inicial de riscos es dedueix que existeixen riscos no tolerables. En els apartats següents s'exposen les mesures organitzatives (normes de seguretat), proteccions col·lectives i equips de protecció individual que, en conjunt, hauran de ser necessàries i suficients per tal d'eliminar o reduir aquests riscos.

NORMES BÀSIQUES DE SEGURETAT

-Abans de l' abocament del formigó es comprovarà la bona estabilitat del conjunt.
-Eliminació de claus i puntes mitjançant extracció i escombrada dels mateixos.

-El desencofrat es realitzarà sempre amb ajuda de falques metàl·liques, evitant despreniments bruscos dels seus elements.
-Ordre i neteja als talls durant la realització dels treballs.
-Ús de desencofrants en recintes oberts o amb bona ventilació.

EQUIPS DE PROTECCIÓ INDIVIDUAL

-Casc de seguretat.
-Botes de seguretat.
-Arnès de seguretat.
-Guants de cuir.
-Ulleres anti projeccions.
-Roba de treball.
-Botes de goma.
-Vestits impermeables per a temps plujós.
-Roba de treball.

PROTECCIONS COL·LECTIVES

-Col·locació de cobridors de fusta sobre les esperes de ferralla o protectors de PVC per a corrugats.

TREBALLS DE MANIPULACIÓ DEL FORMIGÓ – Recrescuts, soleres, ...

AVALUACIÓ INICIAL DE RISCOS

Riscos identificats	Probabilitat			Conseqüències			Estimació del risc				
	B	M	A	LD	D	ED	T	TO	M	I	IN
Caigudes de persones a diferent nivell		X				X				X	
Caigudes de persones al mateix nivell		X			X				X		
Caiguda d' objectes per enlairament o ensorrament		X				X				X	
Caiguda d'objectes en manipulació (eines, materials)		X				X				X	
Caiguda d'objectes despresos (materials no manipulats)		X			X				X		
Trepitjades sobre objectes		X		X				X			
Cops contra objectes immòbils	X			X			X		X		
Cops amb elements mòbils de màquines		X			X				X		
Cops amb objectes o eines	X				X			X			
Projecció de fragments o partícules		X			X				X		
Atrapament per o entre objectes		X				X				X	
Atrapament per bolcada de màquines o vehicles		X				X				X	
Sobreesforços		X			X				X		
Contactes elèctrics	X					X			X		
Inhalació o ingestió de substàncies nocives		X				X				X	
Exposició a radiacions		X			X				X		
Explosions		X			X				X		
Incendis	X					X			X		
Atropellaments, cops i xocs amb vehicles	X					X			X		
Caigudes de persones a diferent nivell		X				X				X	
Malalties causades per agents químics		X			X				X		
Malalties causades per agents físics (soroll, vibracions.)	X				X			X			

Probabilitat		Conseqüències		Estimació del risc			
B	Baixa	LD	Lleugerament Nociu	T	Risc Trivial	I	Risc Important
M	Media	D	Nociu	TO	Risc Tolerable	IN	Risc Intolerable
A	Alta	ED	Extremadament Nociu	M	Risc Moderat		

De l' Avaluació inicial de riscos es dedueix que existeixen riscos no tolerables. En els apartats següents s'exposen les mesures organitzatives (normes de seguretat), proteccions col·lectives i equips de protecció individual que, en conjunt, hauran de ser necessàries i suficients per tal d'eliminar o reduir aquests riscos.

PROJECTE BÀSIC i EXECUTIU. LOT1
NOU EDIFICI MULTIFUNCIONAL AL COMPLEX ESPORTIU EIX LLEURE, SALUT i ESPORT DE NAVÀS
PG. PLA DE L'ALZINETA. NAVÀS. BARCELONA
I. Memòria

NORMES BÀSIQUES DE SEGURETAT

ABOCAMENT MITJANÇANT BOMBA
-L' equip encarregat del maneig de la bomba de formigó estarà especialitzat en aquest treball.
-La canonada de la bomba de formigonada es recolzarà sobre cavallets, i esdevenen les parts susceptibles de moviment.
-Abans d'iniciar el bombament de formigó s'haurà de preparar el conducte (greixar les canonades) enviant masses de morter de dosificació, en prevenció d'astorament" o "taps".
-La mànega terminal d' abocament serà governada per un mínim de dos operaris, per evitar les caigudes per moviment incontrolat de la mateixa.
-El maneig, muntatge i desmuntatge de la canonada de la bomba de formigonat serà dirigit per un operari especialista, en prevenció d'accidents per "taps" i "sobre pressions" internes.
-Els operaris amarraran a elements sòlids la mànega terminal, abans d' iniciar el pas de la pilota de neteja.
-Es prohibeix introduir o accionar la pilota de neteja sense abans instal·lar la "redecilla" de recollida a la sortida de la mànega després del recorregut total del circuit. En cas de detenció de la bola, es paralitzarà la màquina, es reduirà la pressió a zero i es desmuntarà a continuació la canonada.
-Es revisaran periòdicament els circuits d' oli de la bomba de formigonat, emplenant el llibre de manteniment que serà presentat a requeriment de la Direcció Facultativa.

EQUIPS DE PROTECCIÓ INDIVIDUAL

Casc de seguretat.
Guants de goma.
Guants de cuir.
Botes de goma.
Botes de seguretat.
Arnès de seguretat (risc de caiguda d'alçada).
Vestits per a temps plujós.
Roba de treball.

PROTECCIONS COL·LECTIVES

ABOCAMENT MITJANÇANT BOMBA
-Abans de l' inici del formigonat d' una determinada superfície s' establirà un camí de taulons segur sobre el qual recolzar-se els operaris que governen l' abocament amb la mànega.
-El formigonat de pilars i elements verticals s' efectuarà governant la mànega des de castilletes de formigonat dotats de barana perimetral

MUNTATGE ESTRUCTURA METÀL·LICA

AVALUACIÓ INICIAL DE RISCOS

Riscos identificats	Probabilitat			Conseqüències			Estimació del risc				
	B	M	A	LD	D	ED	T	TO	M	I	IN
Caigudes de persones a diferent nivell		X				X				X	
Caigudes de persones al mateix nivell	X				X			X			
Caiguda d' objectes per enlairament o ensorrament		X				X				X	
Caiguda d'objectes en manipulació (eines, materials)		X			X				X		
Caiguda d'objectes despresos (materials no manipulats)		X			X				X		
Trepitjades sobre objectes	X			X			X				
Cops contra objectes immòbils		X			X				X		
Cops amb elements mòbils de màquines	X					X			X		
Cops amb objectes o eines		X			X				X		
Projecció de fragments o partícules		X			X				X		
Atrapament per o entre objectes		X				X				X	
Atrapament per bolcada de màquines o vehicles	X					X			X		
Sobreesforços		X			X				X		
Contactes elèctrics		X				X				X	
Inhalació o ingestió de substàncies nocives		X			X				X		
Exposició a radiacions			X		X					X	
Explosions		X				X				X	
Incendis	X					X			X		
Atropellaments, cops i xocs amb vehicles	X					X			X		
Malalties causades per agents físics (soroll, vibracions.)		X			X				X		

Probabilitat		Conseqüències		Estimació del risc			
B	Baixa	LD	Lleugerament Nociu	T	Risc Trivial	I	Risc Important
M	Media	D	Nociu	TO	Risc Tolerable	IN	Risc Intolerable
A	Alta	ED	Extremadament Nociu	M	Risc Moderat		

De l' Avaluació inicial de riscos es dedueix que existeixen riscos no tolerables. En els apartats següents s'exposen les mesures organitzatives (normes de seguretat), proteccions col·lectives i equips de protecció individual que, en conjunt, hauran de ser necessàries i suficients per tal d'eliminar o reduir aquests riscos.

NORMES BÀSIQUES DE SEGURETAT

-Els perfils sortiran del taller sense rebaves de laminació ni talls.
-S' habilitaran espais per abassegar els materials, sobre durs de fusta previ compactat de la superfície del solar que hagi de rebre els transports d' alt tonatge. En el cas d' abassegar sobre forjats, es tindrà en compte la seva resistència abans d' abassegar per tal d' evitar riscos derivats de la sobrecàrrega dels mateixos.
-L' emmagatzematge en obra serà el més proper possible als equips d' elevació.
-S'utilitzaran correctes i adequats accessoris d' hissat: ganxos amb pestell, cadenes, cables, i eslingues normalitzades, amb Marcatge CE i adequades a les càrregues a suportar.
-Les jàsseres i bigues s' hissaran tallats a la mida requerida pel muntatge, evitant l' oxitant en alçada.
-Les operacions de soldadura de pilars, bigues, corretges, perfils laminats, tirants, jàsseres, tubs, xapes, etc. es realitzaran des de bastides metàl·liques tubulars proveïts de plataformes de treball de 60 cm d'amplada i barana perimetral de 90 cm composta per passamans, barra intermèdia i rodapeu, o des de plataformes elevadores homologades dotades de tots els dispositius de seguretat.
-Les ampolles de gasos romandran sempre a l' interior del carro porta ampolles corresponent.
-Es prohibeix la permanència d' operaris dins del radi d' acció de les càrregues suspeses, acotant físicament la zona de risc.
-Es prohibeix la permanència d' operaris directament sota talls de soldadura.
-S' utilitzaran grups de soldadura amb Marcatge CE, comprovant periòdicament l' estat del circuit d' alimentació i l' equip de soldadura: borns de connexió, mordasses de porta elèctrodes, connexió a terra i el bon contacte de la pinça de massa a la peça a soldar.

PROJECTE BÀSIC i EXECUTIU. LOT1
NOU EDIFICI MULTIFUNCIONAL AL COMPLEX ESPORTIU EIX LLEURE, SALUT i ESPORT DE NAVÀS
PG. PLA DE L'ALZINETA. NAVÀS. BARCELONA
I. Memòria

-S'utilitzaran ampolles en posició vertical amarrades sobre carro, mànegues en bon estat i protegides contra les espurnes, bufador amb vàlvules antiretrocés de gas i sistema d'antiretrocés de flama al manorreductor i canalitzacions d'acer (no de coure).
-S'emmagatzemaran les ampolles de gasos liquats a pressió d' acord amb la ITC MIEAPQ- 005, per separat les d' oxigen de les d' acetilè i protegides del frec i de la calor.
-Es respectaran sempre les normes establertes de "prohibició de fumar" o "produir espurnes" en els llocs d'emmagatzematge de les ampolles.
-S' utilitzarà roba de treball de llana o cotó ignífug, neta de greix, i evitant en tot moment la neteja de la roba amb oxigen a pressió
E-s realitzaran els treballs de soldadura a favor del vent i seguint en tot moment les instruccions del Procediment de treball, en el qual consti la Fitxa de Dades de Seguretat dels elèctrodes utilitzats.
-S'utilitzarà protecció respiratòria amb aportació d'aire filtrat en treballs de soldadura/oxitall en locals tancats.

EQUIPS DE PROTECCIÓ INDIVIDUAL

Casc de seguretat amb barbuqueig.
Cinturó de seguretat classe C.
Pantalla de soldador.
Botes de seguretat.
Guants de cuir.
Manoplas de soldador.
Mandil de soldador (en taller).
Polaines de soldador (en taller).
Ulleres anti projeccions.
Roba de treball

PROTECCIONS COL·LECTIVES

Protecció de buits verticals i horitzontals amb baranes de 90 cm d' alçada i xarxes.
Ús de sistemes personals anti-caigudes durant el muntatge i/o desmuntatge de proteccions col·lectives (xarxes i baranes).

2413-PBE-FA-1.6.3 Memoria ESS Lot1

MANIPULACIÓ I POSADA EN OBRA D' ARMADURES

AVALUACIÓ INICIAL DE RISCOS

Riscos identificats	Probabilitat			Conseqüències			Estimació del risc				
	B	M	A	LD	D	ED	T	TO	M	I	IN
Caigudes de persones a diferent nivell		X				X				X	
Caigudes de persones al mateix nivell		X			X				X		
Caiguda d' objectes per enlairament o ensorrament	X					X			X		
Caiguda d'objectes en manipulació (eines, materials)		X				X				X	
Caiguda d'objectes despresos (materials no manipulats)		X			X				X		
Trepitjades sobre objectes		X		X				X			
Cops contra objectes immòbils		X		X				X			
Cops amb elements mòbils de màquines		X			X				X		
Cops amb objectes o eines		X		X				X			
Projecció de fragments o partícules		X			X				X		
Atrapament per o entre objectes		X			X				X		
Sobreesforços		X			X				X		
Exposició a temperatures ambientals extremes	X					X			X		
Contactes elèctrics	X					X			X		
Inhalació o ingestió de substàncies nocives		X			X				X		
Incendis	X					X			X		
Malalties causades per agents físics (soroll, vibracions.)	X				X			X			

Probabilitat		Conseqüències		Estimació del risc			
B	Baixa	LD	Lleugerament Nociu	T	Risc Trivial	I	Risc Important
M	Media	D	Nociu	TO	Risc Tolerable	IN	Risc Intolerable
A	Alta	ED	Extremadament Nociu	M	Risc Moderat		

De l'Avaluació inicial de riscos es dedueix que existeixen riscos no tolerables. En els apartats següents s'exposen les mesures organitzatives (normes de seguretat), proteccions col·lectives i equips de protecció individual que, en conjunt, hauran de ser necessàries i suficients per tal d'eliminar o reduir aquests riscos.

NORMES BÀSIQUES DE SEGURETAT

-Habilitació en obra d' un espai dedicat a l' abassegament d' armadures.
-Emmagatzematge d' armadures en posició horitzontal i sobre durs de fusta, evitant alçades superiors a 1,5 m.
-Les deixalles o retalls de rodons i filferros es recolliran aplegant-se en lloc determinat, per posterior eliminació.
-Es realitzarà una escombrada diària de puntes, filferros, retallades, etc, al voltant del banc de treball.
-Els paquets d' armadures i la ferralla muntada es transportaran al punt d' ubicació suspesa del ganxo de la grua mitjançant dues o més eslingues.
-Està especialment prohibit el transport de paquets d' armadures o armadures de pilars en posició vertical.
-Prohibició de permanència d'operaris a les zones de batut de càrregues durant les operacions d'hissat d'armadures.
-La ubicació "in situ" de ferralla muntada es realitzarà mitjançant tres homes, dos guiaran la peça a situar mitjançant sogues, i el tercer donarà les instruccions necessàries i efectuarà manualment les correccions per a situar la peça en el seu lloc.
-Està prohibit enfilar-se per les armadures, en qualsevol cas.

EQUIPS DE PROTECCIÓ INDIVIDUAL

Casc de seguretat.
Guants de cuir.
Botes de seguretat.
Arnès de seguretat (risc de caiguda d'alçada).
Vestits impermeables per a temps plujós.
Roba de treball.

PROJECTE BÀSIC i EXECUTIU. LOT1
NOU EDIFICI MULTIFUNCIONAL AL COMPLEX ESPORTIU EIX LLEURE, SALUT i ESPORT DE NAVÀS
PG. PLA DE L'ALZINETA. NAVÀS. BARCELONA
I. Memòria

PROTECCIONS COL·LECTIVES

Protecció de buits verticals i horitzontals amb baranes de 90 cm d' alçada i xarxes.
Ús de sistemes personals anti-caigudes durant el muntatge i/o desmuntatge de proteccions col·lectives (xarxes i baranes).
Col·locació de camins de 60 cm d'ample per circular sobre els forjats en fase d'armat.
Protecció d' esperes mitjançant taps de plàstic.

MUNTATGE DE FORJATS AMB XAPA COL·LABORANT

AVALUACIÓ INICIAL DE RISCOS

Riscos identificats	Probabilitat			Conseqüències			Estimació del risc				
	B	M	A	LD	D	ED	T	TO	M	I	IN
Caigudes de persones a diferent nivell		X				X				X	
Caigudes de persones al mateix nivell		X			X				X		
Caiguda d' objectes per enlairament o ensorrament		X				X				X	
Caiguda d'objectes en manipulació (eines, materials)		X				X				X	
Caiguda d'objectes despresos (materials no manipulats)		X				X				X	
Trepitjades sobre objectes	X			X			X				
Cops contra objectes immòbils	X			X			X				
Cops amb elements mòbils de màquines	X				X			X			
Cops amb objectes o eines		X		X				X			
Projecció de fragments o partícules		X			X				X		
Atrapament per o entre objectes	X				X			X			
Sobreesforços		X			X				X		
Exposició a temperatures ambientals extremes	X				X			X			
Contactes tèrmics	X					X			X		
Contactes elèctrics	X					X			X		
Inhalació o ingestió de substàncies nocives		X			X				X		
Contactes substàncies càustiques i/o corrosives		X			X				X		
Explosions	X					X			X		
Incendis	X					X			X		
Malalties causades per agents químics		X				X				X	
Malalties causades per agents físics (soroll, vibracions.)	X				X			X			

Probabilitat		Conseqüències		Estimació del risc			
B	Baixa	LD	Lleugerament Nociu	T	Risc Trivial	I	Risc Important
M	Media	D	Nociu	TO	Risc Tolerable	IN	Risc Intolerable
A	Alta	ED	Extremadament Nociu	M	Risc Moderat		

De l'Avaluació inicial de riscos es dedueix que existeixen riscos no tolerables. En els apartats següents s'exposen les mesures organitzatives (normes de seguretat), proteccions col·lectives i equips de protecció individual que, en conjunt, hauran de ser necessàries i suficients per tal d'eliminar o reduir aquests riscos.

NORMES BÀSIQUES DE SEGURETAT

-El personal encarregat de la col·locació de la xapa serà especialista i coneixedor del sistema constructiu més correcte a posar en pràctica, en prevenció de riscos per imperícia.
-Només es començarà a col·locar la xapa sí la zona de risc de caiguda està degudament senyalitzada i físicament delimitada. Ús obligatori de l'arnès per part del personal que treballi dins la zona senyalitzada/delimitada.
-Els paquets de xapa es distribuiran per zones de manera que les xapes no calgui traslladar-les grans recorreguts.

EQUIPS DE PROTECCIÓ INDIVIDUAL

Casc de seguretat.
Botes de seguretat.
Botes de goma.
Guants de cuir.

Guants de goma.
Arnès de seguretat.
Ulleres anti projeccions (tall de tall).
Roba de treball

PROTECCIONS COL·LECTIVES

-Es tendiran cables de seguretat, ancorats a "punts forts", en els quals enganxar el mosquetó del cinturó de seguretat dels operaris encarregats de cobrir el buit.

RAM DE PALETA

-Es tracta en aquest apartat els riscos propis de l' ofici de paleta desglossats dels intrínsecs de la maquinària i mitjans auxiliars que s' estudien en apartats específics segons l' índex.

AVALUACIÓ INICIAL DE RISCOS

Riscos identificats	Probabilitat			Conseqüències			Estimació del risc				
	B	M	A	LD	D	ED	T	TO	M	I	IN
Caigudes de persones a diferent nivell		X				X				X	
Caigudes de persones al mateix nivell		X			X				X		
Caiguda d' objectes per enlairament o ensorrament		X				X				X	
Caiguda d'objectes en manipulació (eines, materials)		X			X				X		
Caiguda d'objectes despresos (materials no manipulats)		X			X				X		
Trepitjades sobre objectes		X		X				X			
Cops contra objectes immòbils		X		X				X			
Cops amb elements mòbils de màquines		X			X				X		
Cops amb objectes o eines		X		X				X			
Projecció de fragments o partícules		X			X				X		
Atrapament per o entre objectes	X				X			X			
Sobreesforços		X			X				X		
Contactes tèrmics	X					X			X		
Contactes elèctrics		X				X				X	
Inhalació o ingestió de substàncies nocives		X			X				X		
Contactes substàncies càustiques i/o corrosives		X			X				X		
Incendis	X					X			X		
Atropellaments, cops i xocs amb vehicles	X					X			X		
Malalties causades per agents químics		X			X				X		
Malalties causades per agents físics (soroll, vibracions.)		X			X				X		

Probabilitat		conseqüències		Estimació del risc			
B	Baixa	LD	Lleugerament Nociu	T	Risc Trivial	I	Risc Important
M	Media	D	Nociu	TO	Risc Tolerable	IN	Risc Intolerable
A	Alta	ED	Extremadament Nociu	M	Risc Moderat		

De l'Avaluació inicial de riscos es dedueix que existeixen riscos no tolerables. En els apartats següents s'exposen les mesures organitzatives (normes de seguretat), proteccions col·lectives i equips de protecció individual que, en conjunt, hauran de ser necessàries i suficients per tal d'eliminar o reduir aquests riscos.

NORMES BÀSIQUES DE SEGURETAT

--Es prohibeix concentrar les càrregues de maons sobre buits. L' abassegament de palets, es realitzarà proper a cada pilar per evitar les sobrecàrregues de l' estructura en els llocs de menor resistència.
Les zones de treball seran netejades de runa diàriament, per evitar les acumulacions innecessàries.
-Les runes i cascs s' evacuaran diàriament mitjançant trompes d' abocament muntades a l' efecte, per evitar el risc de trepitjades sobre materials.
-Es prohibeix llançar cascs directament per les obertures de façanes, buits o patis.

PROJECTE BÀSIC i EXECUTIU. LOT1
NOU EDIFICI MULTIFUNCIONAL AL COMPLEX ESPORTIU EIX LLEURE, SALUT i ESPORT DE NAVÀS
PG. PLA DE L'ALZINETA. NAVÀS. BARCELONA
I. Memòria

EQUIPS DE PROTECCIÓ INDIVIDUAL

Casc de seguretat.
Botes de seguretat.
Guants de goma.
Guants de cuir.
Botes de goma.
Arnès de seguretat.
Ulleres anti projeccions (tall de tall).
Mascareta antipols amb filtre mecànic recanviable.
Vestits per a temps plujós.
Roba de treball.

PROTECCIONS COL·LECTIVES

-Els buits existents (ascensor, escales, patinets, etc.) romandran protegits amb baranes reglamentàries i entaulats totalment quallats, per a la prevenció de caigudes.
-Les zones de treball tindran una il·luminació mínima de 200 lux, mesurats a una alçada sobre el terra al voltant dels 2 m.
-Es prohibeix l'ús de borriquetes al costat de buits verticals o horitzontals si abans no s'ha procedit a instal·lar la xarxa vertical de seguretat o una barana sòlida formada per peus drets i travessers sòlids horitzontals a 90 cm d'alçada mesurats des de la plataforma de treball, en prevenció del risc de caiguda des d'altura

TANCAMENTS BLOC PREFABRICAT FORMIGÓ

AVALUACIÓ INICIAL DE RISCOS

Riscos identificats	Probabilitat			conseqüències			Estimació del risc				
	B	M	A	LD	D	ED	T	TO	M	I	IN
Caigudes de persones a diferent nivell		X				X				X	
Caigudes de persones al mateix nivell		X		X				X			
Caiguda d' objectes per enlairament o ensorrament		X				X				X	
Caiguda d'objectes en manipulació (eines, materials)		X			X				X		
Caiguda d'objectes despresos (materials no manipulats)		X			X				X		
Trepitjades sobre objectes		X			X				X		
Cops contra objectes immòbils		X		X				X			
Cops amb elements mòbils de màquines		X				X				X	
Cops amb objectes o eines		X		X				X			
Projecció de fragments o partícules		X			X				X		
Atrapament per o entre objectes	X				X			X			
Sobreesforços		X			X				X		
Contactes elèctrics		X				X				X	
Inhalació o ingestió de substàncies nocives		X			X				X		
Contactes substàncies càustiques i/o corrosives		X			X				X		
Explosions	X					X			X		
Incendis		X				X			X		
Malalties causades per agents químics		X			X				X		
Malalties causades per agents físics (soroll, vibracions.)	X				X				X		

Probabilitat		conseqüències		Estimació del risc			
B	Baixa	LD	Lleugerament Nociu	T	Risc Trivial	I	Risc Important
M	Media	D	Nociu	TO	Risc Tolerable	IN	Risc Intolerable
A	Alta	ED	Extremadament Nociu	M	Risc Moderat		

De l'Avaluació inicial de riscos es dedueix que existeixen riscos no tolerables. En els apartats següents s'exposen les mesures organitzatives (normes de seguretat), proteccions col·lectives i equips de protecció individual que, en conjunt, hauran de ser necessàries i suficients per tal d'eliminar o reduir aquests riscos.

NORMES BÀSIQUES DE SEGURETAT

-Els abassegaments de material s' ubicaran en llocs definits per evitar accidents per interferències.
-En tot moment es mantindran lliures els passos o camins d' intercomunicació interior i exterior de l' obra.
-S' escombraran els talls conforme es reben i eleven els tancaments per evitar els accidents per trepitjades sobre cascs o claus.
-Abans de la utilització de qualsevol màquina eina es comprovarà que es troba en òptimes condicions i amb tots els dispositius de seguretat en bon estat.
-Es prohibeix utilitzar a tall de borriquetes els bidons, caixes, piles de materials, etc., per evitar accidents per treballs sobre bastides insegures.
--Es prohibeix el connexió de cables elèctrics als quadres d' alimentació sense la utilització de les clavinges mascle-femella.
Es prohibeix expressament l' anul·lació de presa de terra de les màquines eina.

EQUIPS DE PROTECCIÓ INDIVIDUAL

Casc de seguretat.
Botes de seguretat.
Guants i Roba de treball.

PROTECCIONS COL·LECTIVES

-Les plataformes de les bastides sobre borriquetes, tindran una amplada mínima de 60 cm., per evitar accidents per treballs sobre bastides insegures.
-Les zones de treball tindran una il·luminació mínima de 200 lux a una alçada entorn dels 2 m.
-Es prohibeix l'ús de borriquetes o escales al costat de buits verticals o horitzontals si abans no s'ha procedit a instal·lar la xarxa vertical de seguretat o una barana sòlida formada per peus drets i travessers sòlids horitzontals a 90 cm d'alçada mesurats des de la plataforma de treball, en prevenció del risc de caiguda des d'altura.

ARREBOSSATS I ENGUIXATS.
En aquest apartat s'inclouen tots els revestiments a base de "pasta" dels paraments verticals i horitzontals de l'obra (enguixats, arreus, tiroleses, etc.).

AVALUACIÓ INICIAL DE RISCOS

Riscos identificats	Probabilitat			conseqüències			Estimació del risc				
	B	M	A	LD	D	ED	T	TO	M	I	IN
Caigudes de persones a diferent nivell		X				X				X	
Caigudes de persones al mateix nivell		X		X				X			
Caiguda d' objectes per enlairament o ensorrament	X				X			X			
Caiguda d'objectes en manipulació (eines, materials)	X				X			X			
Caiguda d'objectes despresos (materials no manipulats)		X		X				X			
Trepitjades sobre objectes	X			X			X				
Cops contra objectes immòbils		X			X				X		
Cops amb elements mòbils de màquines		X		X				X			
Cops amb objectes o eines		X			X				X		
Projecció de fragments o partícules	X				X			X			
Sobreesforços		X			X				X		
Contactes elèctrics	X					X			X		
Inhalació o ingestió de substàncies nocives		X			X				X		
Contactes substàncies càustiques i/o corrosives		X			X				X		
Incendis	X					X			X		
Malalties causades per agents químics		X			X				X		
Malalties causades per agents físics (soroll, vibracions.)	X				X			X			

Probabilitat		conseqüències		Estimació del risc			
B	Baixa	LD	Lleugerament Nociu	T	Risc Trivial	I	Risc Important
M	Mitja	D	Nociu	TO	Risc Tolerable	IN	Risc Intolerable
A	Alta	ED	Extremadament Nociu	M	Risc Moderat		

PROJECTE BÀSIC i EXECUTIU. LOT1
NOU EDIFICI MULTIFUNCIONAL AL COMPLEX ESPORTIU EIX LLEURE, SALUT i ESPORT DE NAVÀS
PG. PLA DE L'ALZINETA. NAVÀS. BARCELONA
I. Memòria

De l'Avaluació inicial de riscos es dedueix que existeixen riscos no tolerables. En els apartats següents s'exposen les mesures organitzatives (normes de seguretat), proteccions col·lectives i equips de protecció individual que, en conjunt, hauran de ser necessàries i suficients per tal d'eliminar o reduir aquests riscos.

NORMES BÀSIQUES DE SEGURETAT

-Les plataformes sobre borriquetes per executar enguixats i assimilables, tindran la superfície horitzontal i quallada de taulons, evitant, graons i buits que puguin originar entrebancs i caigudes.
-Les bastides per a arrebossats d' interiors es formaran sobre borriquetes, es prohibeix l' ús d' escales, bidons, piles de material, etc., per a aquests fins, en prevenció d' accidents per treballar sobre superfícies insegures.
--Es prohibeix l'ús de borriquetes al costat de buits verticals o horitzontals (balcons, tribunes, patis, etc.) sense protecció contra les caigudes des d'altura (xarxes o baranes superiors).
Es prohibeix el connexió de cables elèctrics als quadres d'alimentació sense la utilització de les clavinges mascle-femella.
--Les "mires" (regles, taulons, etc.) es carregaran a espatlla de manera que, en caminar, l'extrem que va per davant es trobi per sobre de l'altura del casc de qui el transporta, per evitar els cops a altres operaris.
El transport de materials sobre carretons (mires, sacs d'aglomerant, etc.) s'efectuarà atiant fermament el paquet de mires al carretó, per evitar els accidents per enlairament de les mires.
--Els materials (sacs d'aglomerats, ciments, àrids) s'aplegaran ordenadament repartits al costat dels talls en els quals se'ls vagi a utilitzar, el més separats possible dels buits, per evitar sobrecàrregues innecessàries.
Els materials es disposaran de manera que no obstaculitzin els llocs de pas ni vies d' evacuació, per evitar accidents per entrebancs.

EQUIPS DE PROTECCIÓ INDIVIDUAL

Casc de seguretat.
Botes de seguretat.
Botes de goma.
Guants de goma.
Guants de cuir.
Ulleres anti projeccions (tall de tall).
Arnès de seguretat (risc de caiguda d'alçada).
Roba de treball.

PROTECCIONS COL·LECTIVES

-Per a la utilització de borriquetes al costat de buits verticals o horitzontals (vores de forjat, balcons, patis, etc.) s'instal·laran xarxes tenses de seguretat entre la tribuna superior i la que serveix de suport; o bé, s'instal·larà un tancament provisional format per "peus drets", encunyats a terra i sostre, als quals s'amarraran taulons o barres formant una barana sòlida de 90 cm d'alçada mesurats des de la superfície de treball.
-Es muntaran cables en els quals amarrar el fiador del cinturó de seguretat per realitzar treballs sobre borriquetes als llocs amb risc de caiguda des d'alçada que no hagin pogut protegir-se completament mitjançant sistemes de protecció col·lectiva (per exemple, si cal retirar una barana o una xarxa per executar el treball).
-Les zones de treball tindran una il·luminació mínima de 200 lux, mesurats a una alçada sobre el terra al voltant dels 2 m.

FALSOS SOSTRES.

AVALUACIÓ INICIAL DE RISCOS

Riscos identificats	Probabilitat			conseqüències			Estimació del risc				
	B	M	A	LD	D	ED	T	TO	M	I	IN
Caigudes de persones a diferent nivell		X				X				X	
Caigudes de persones al mateix nivell		X		X				X			
Caiguda d' objectes per enlairament o ensorrament		X			X				X		
Caiguda d'objectes en manipulació (eines, materials)		X			X				X		
Caiguda d'objectes despresos (materials no manipulats)		X			X				X		
Trepitjades sobre objectes		X		X				X			
Cops contra objectes immòbils		X		X				X			
Cops amb elements mòbils de màquines	X				X			X			
Cops amb objectes o eines		X		X				X			
Projecció de fragments o partícules		X			X				X		
Atrapament per o entre objectes		X		X				X			
Sobreesforços		X			X				X		
Contactes elèctrics		X				X				X	
Explosions	X					X			X		
Incendis	X					X			X		
Malalties causades per agents físics (soroll, vibracions.)	X				X			X			

Probabilitat		conseqüències		Estimació del risc			
B	Baixa	LD	Lleugerament Nociu	T	Risc Trivial	I	Risc Important
M	Media	D	Nociu	TO	Risc Tolerable	IN	Risc Intolerable
A	Alta	ED	Extremadament Nociu	M	Risc Moderat		

De l'Avaluació inicial de riscos es dedueix que existeixen riscos no tolerables. En els apartats següents s'exposen les mesures organitzatives (normes de seguretat), proteccions col·lectives i equips de protecció individual que, en conjunt, hauran de ser necessàries i suficients per tal d'eliminar o reduir aquests riscos.

NORMES BÀSIQUES DE SEGURETAT

-En tot moment es mantindran nets i ordenats els llocs de treball per evitar accidents per entrebancs.
-Les superfícies de treball per instal·lar falsos sostres sobre rampes i escales seran horitzontals, evitant graons i buits que puguin originar entrebancs i caigudes.
-Les escales de mà a utilitzar seran del tipus de tisora dotades de sabates antilliscansants i cadenilla de control d' obertura màxima, per evitar accidents per inestabilitat.
-Es prohibeix ascendir a escales de mà (recolzades o de tisora) en descanses i trams d'escales sense estar subjecte a l'arnès de seguretat a un punt ferm de l'estructura.
-Les plataformes tubulars sobre rodes no s' utilitzaran fins haver ajustat els frens de rodadura, per evitar els accidents per moviments indesitjables.
--Les bastides a utilitzar es muntaran sobre borriquetes, es prohibeix expressament la utilització de bidons, piles de materials, escales recolzades contra els paraments, etc.
-Es prohibeix expressament el connexió de cables elèctrics als quadres d' alimentació sense la utilització de les clavinges mascle-femella.
El transport de guies de longitud superior als 3 m es realitzarà mitjançant dos operaris.
-Es prohibeix abandonar directament sobre el paviment, objectes tallants i assimilables, per evitar els accidents per trepitjada d' objectes.

EQUIPS DE PROTECCIÓ INDIVIDUAL

Casc de seguretat.
Botes de seguretat.
Guants de goma.
Guants de cuir.
Botes de goma.
Ulleres d'anti projeccions (contra gotes d'escaiola).
Mascareta antipols.

PROJECTE BÀSIC i EXECUTIU. LOT1
NOU EDIFICI MULTIFUNCIONAL AL COMPLEX ESPORTIU EIX LLEURE, SALUT i ESPORT DE NAVÀS
PG. PLA DE L'ALZINETA. NAVÀS. BARCELONA
I. Memòria

Arnès de seguretat (risc de caiguda d'alçada).
Roba de treball.

PROTECCIONS COL·LECTIVES

- S'instal·laran xarxes tenses de seguretat ancorades entre els forjats d'alçades correlatives, per controlar el risc de caiguda d'alçada als talls de muntatge de falsos sostres sobre guies al costat de buits verticals o horitzontals (rampa d'escales, patis, balcons, etc.)
-Es tendiran cables de seguretat ancorats a "punts forts" en els quals amarrar el fiador dels cinturons de seguretat en els talls pròxims a buits amb risc de caigudes des d'altura (buits d'escala, patis, etc.).
-La instal·lació de falsos sostres s'efectuarà des de plataformes de 60 cm d'amplada ubicades sobre una bastida tubular que, a partir de 2 m d'alçada, estarà d'una barana sòlida de 90 cm d'alçada, formada per passamans, barra intermèdia i rodapeu.
-Les zones de treball tindran una il·luminació mínima de 200 lux mesurats a una alçada aproximada de 2 m sobre el paviment.

PAVIMENTS AMB TERRAT, MARBRE, PLAQUETES I SIMILARS

AVALUACIÓ INICIAL DE RISCOS

Riscos identificats	Probabilitat			Conseqüències			Riscos identificats				
	B	M	A	LD	D	ED	T	TO	M	I	IN
Caigudes de persones a diferent nivell	X					X			X		
Caigudes de persones al mateix nivell		X		X				X			
Caiguda d'objectes en manipulació (eines, materials)	X				X			X			
Caiguda d'objectes despresos (materials no manipulats)	X				X			X			
Trepitjades sobre objectes	X			X			X				
Cops contra objectes immòbils	X			X			X				
Cops amb elements mòbils de màquines		X				X				X	
Cops amb objectes o eines		X		X				X			
Projecció de fragments o partícules		X			X				X		
Atrapament per o entre objectes	X			X			X				
Sobreesforços		X			X				X		
Contactes elèctrics	X					X			X		
Inhalació o ingestió de substàncies nocives		X			X				X		
Contactes substàncies càustiques i/o corrosives		X			X				X		
Incendis	X					X			X		
Malalties causades per agents químics		X			X				X		
Malalties causades per agents físics (soroll, vibracions.)	X				X			X			

Probabilitat		Conseqüències		Estimació del risc			
B	Baixa	LD	Lleugerament Nociu	T	Risc Trivial	I	Risc Important
M	Media	D	Nociu	TO	Risc Tolerable	IN	Risc Intolerable
A	Alta	ED	Extremadament Nociu	M	Risc Moderat		

De l' Avaluació inicial de riscos es dedueix que existeixen riscos no tolerables. En els apartats següents s'exposen les mesures organitzatives (normes de seguretat), proteccions col·lectives i equips de protecció individual que, en conjunt, hauran de ser necessàries i suficients per tal d'eliminar o reduir aquests riscos.

NORMES BÀSIQUES DE SEGURETAT

-El tall de peces de paviment s' executarà en via humida, en prevenció de lesions per treballar en atmosferes pulverulentes.
-El tall de peces de paviment en via seca amb serra circular s' efectuarà situar-se el tallador a sotavent, per evitar en la mesura del possible respirar els productes del tall en suspensió.
-Les peces del paviment i sacs d' aglomerant s' hissaran a les plantes sobre plataformes emplintades, correctament apilades dins de les caixes de subministrament que no es trencaran fins a l' hora d' utilitzar-hi el contingut. El

conjunt apilat es flejarà o atarà a la plataforma d' hissat o transport per evitar els accidents per vessaments de la càrrega.
-Les peces de paviment soltes s' hissaran perfectament apilades a l' interior de pernils de transport, en prevenció d' accidents per vessament de la càrrega.
-Les caixes o paquets de paviment (sacs d'aglomerant i materials) s'aplegaran a les plantes linealment, repartides al costat dels talls on se les vagi a instal·lar i situades el més allunyats possibles dels buits per evitar sobrecàrregues innecessàries.
-Les caixes o paquets de paviment mai es disposaran de manera que obstaculitzin els llocs de pas ni vies d' evacuació, per evitar els accidents per entrebanc.
-Les polidores i abrillantadores a utilitzar estaran dotades de doble aïllament (o connexió a terra de totes les seves parts metàl·liques), per evitar els accidents per risc elèctric.
-Les polidores i abrillantadores a utilitzar tindran el manillar de maneig revestit de material aïllant de l' electricitat.
-Les polidores i abrillantadores estaran dotades de cèrcol de protecció anti atrapaments (o abrasions), per contacte amb els raspalls i poliments.
-Les operacions de manteniment i substitució o canvi de raspalls o poliments s' efectuaran sempre amb la màquina desconnectada de la xarxa elèctrica, per evitar els accidents per risc elèctric.
-Els llots, producte dels polits, seran ribats sempre cap a zones no de pas i eliminats immediatament de la planta.
-És obligatori tenir el casc en el lloc de treball i la seva utilització per a desplaçaments i permanència en zones d' obra amb risc de caiguda d' objectes o de cops.

EQUIPS DE PROTECCIÓ INDIVIDUAL

Casc de seguretat (desplaçaments o permanència en zones amb risc de caiguda d'objectes).
Genolleres impermeables coixins.
Botes de seguretat.
Botes de goma.
Guants de goma.
Guants de cuir.
Arnés-faixa elàstica de protecció de la cintura.
Ulleres anti projeccions (tall de tall de peces).
Mascareta amb filtre mecànic recanviable específic per a material tallat (tall de tall).
Arnès de seguretat (risc de caiguda d'alçada).
Roba de treball.

PROTECCIONS COL·LECTIVES

-En els llocs de trànsit de persones s' acotaran amb corda de banderoles les superfícies recentment solades, en prevenció d' accidents per caigudes.
-Quan estigui en fase de pavimentació un lloc de pas i comunicació intern d' obra, es tancarà l' accés, indicant-se itineraris alternatius mitjançant senyals de direcció obligatòria.
-Es penjaran cables de seguretat ancorats a "punts forts" dels quals amarrar el fiador de l'arnès de seguretat per realitzar treballs de pavimentació amb risc de caiguda d'alçada (balcons, escales, etc.).
-Els llocs en fase de poliment se senyalitzaran mitjançant rètols de "PERILL, PAVIMENT RESBALADÍS".
Les zones de treball tindran una il·luminació mínima de 200 lux mesurats a una alçada sobre el paviment entorn de 2m.

PROJECTE BÀSIC i EXECUTIU. LOT1
NOU EDIFICI MULTIFUNCIONAL AL COMPLEX ESPORTIU EIX LLEURE, SALUT i ESPORT DE NAVÀS
PG. PLA DE L'ALZINETA. NAVÀS. BARCELONA
I. Memòria

FUSTERIA METÀL·LICA I SERRALLERIA.

AVALUACIÓ INICIAL DE RISCOS

Riscos identificats	Probabilitat			Conseqüències			Estimació del risc				
	B	M	A	LD	D	ED	T	TO	M	I	IN
Caigudes de persones a diferent nivell		X				X				X	
Caigudes de persones al mateix nivell	X				X			X			
Caiguda d' objectes per enlairament o ensorrament		X				X				X	
Caiguda d'objectes en manipulació (eines, materials)		X			X				X		
Caiguda d'objectes despresos (materials no manipulats)		X			X				X		
Trepitjades sobre objectes		X		X				X			
Cops contra objectes immòbils		X		X				X			
Cops amb elements mòbils de màquines	X				X			X			
Cops amb objectes o eines		X		X				X			
Projecció de fragments o partícules		X			X				X		
Atrapament per o entre objectes	X				X			X			
Sobreesforços		X			X				X		
Contactes elèctrics		X				X				X	
Exposició a radiacions		X			X				X		
Explosions	X					X			X		
Incendis	X					X			X		
Malalties causades per agents físics (soroll, vibracions.)	X				X			X			

Probabilitat		Conseqüències		Estimació del risc			
B	Baixa	LD	Lleugerament Nociu	T	Risc Trivial	I	Risc Important
M	Media	D	Nociu	TO	Risc Tolerable	IN	Risc Intolerable
A	Alta	ED	Extremadament Nociu	M	Risc Moderat		

De l'Avaluació inicial de riscos es dedueix que existeixen riscos no tolerables. En els apartats següents s'exposen les mesures organitzatives (normes de seguretat), proteccions col·lectives i equips de protecció individual que, en conjunt, hauran de ser necessàries i suficients per tal d'eliminar o reduir aquests riscos.

NORMES BÀSIQUES DE SEGURETAT

-Els elements de la fusteria, murs cortina, mampares i assimilables es descarregaran en blocs perfectament ploguts o lligats pendents mitjançant eslingues del ganxo de la grua.
-En tot moment es mantindran lliures els passos o camins d' intercomunicació interior i exterior de l' obra per evitar els accidents per entrebancs o interferències.
-L'hissat a les plantes mitjançant el ganxo de la grua s'executarà per blocs d'elements fluixats (o lligats), mai elements solts. Un cop a les plantes, es trencaran els paquets per a la seva distribució i posada en obra.
-L' hissat a les plantes mitjançant el muntacàrregues s' executarà per blocs d' elements llenejats o lligats, mai elements solts de forma desordenada. A l' arribada a les plantes se soltaran els fluixos per a la seva distribució i posada en obra.
-Els cèrcols metàl·lics seran "presentats" per un mínim d'una colla, per evitar els riscos de bolcades, cops i caigudes.
-Es prohibeix utilitzar a tall de borriquetes els bidons, caixes o piles de material i assimilables, per evitar treballar sobre superfícies inestables.
-L'Ajuntament de Seguretat comprovarà que totes les fusteries en fase de "presentació" romanen perfectament encunyades i apuntalades, per evitar accidents per desploms.
-En tot moment els talls es mantindran lliures de cascs, retalls metàl·lics i altres objectes punxants, per evitar els accidents per trepitjades sobre objectes.
-Abans de la utilització d' una màquina eina, l' operari haurà d' estar proveït del document exprés d' autorització de maneig d' aquesta determinada màquina.
-Abans de la utilització de qualsevol màquina eina, es comprovarà que es troba en òptimes condicions i amb tots els dispositius de seguretat en perfectes condicions.
-El "penjament" de fulles de porta, marcs correders o pivotants i assimilables, s'efectuarà per un mínim d'una colla, per evitar el risc de bolcades, cops i caigudes.

-Els trams metàl·lics longitudinals transportats a espatlla per un sol home aniran inclinats cap enrere, procurant que la punta que va per davant estigui a una alçada superior a la d'una persona, per evitar cops als altres operaris (llocs poc il·luminats o a "contra llum").
-Tota la maquinària elèctrica estarà dotada de presa de terra en combinació amb els disjuntors diferencials del quadre general de l' obra, o de doble aïllament.
-Es prohibeix l'anul·lació del cable de presa de terra de les mànegues d'alimentació.
-Els elements metàl·lics que resultin insegurs en situacions de consolidació del seu rebut es mantindran apuntalats (o lligats en el seu cas a elements ferms), per garantir la seva perfecta ubicació definitiva i evitar desploms.
-La vertical dels treballs romandrà tancada i senyalitzada, en prevenció de caiguda de materials o eines durant el muntatge de fusteries en façanes o patis.

EQUIPS DE PROTECCIÓ INDIVIDUAL

Casc de seguretat.
Botes de seguretat.
Guants de cuir.
Ulleres anti projeccions.
Arnès de seguretat.
Les pròpies de protecció per als treballs de soldadura elèctrica i oxitall (pantalla de soldador, manoplas, mandil, polaines).
Roba de treball.

PROTECCIONS COL·LECTIVES

-Les baranes de les terrasses, tribunes, balcons, etc., s'instal·laran definitivament i sense dilació un cop conclosa la "presentació", per evitar els accidents per proteccions insegures. Els operaris estaran amb el fiador de l' arnès de seguretat subjecte als elements sòlids que estan previstos.
-Les bastides per rebre les fusteries metàl·liques des de l'interior de les façanes estaran limitades en la seva part davantera (la que dona cap al buit) per una barana sòlida de 90 cm d'alçada mesurada des de la superfície de treball, formada per passamans, llistó intermedi i rodapeu per evitar el risc de caigudes d'alçada.
-Es disposaran "ancoratges de seguretat" als brancals de les finestres, als quals amarrar el fiador de l'arnès de seguretat durant les operacions d'instal·lació en façanes de la fusteria metàl·lica, mur cortina, lames de persianes, etc.
-Les zones interiors de treball tindran una il·luminació mínima de 100 lux mesurats a una alçada sobre el sòl entorn dels 2 m.

PROJECTE BÀSIC i EXECUTIU. LOT1
NOU EDIFICI MULTIFUNCIONAL AL COMPLEX ESPORTIU EIX LLEURE, SALUT i ESPORT DE NAVÀS
PG. PLA DE L'ALZINETA. NAVÀS. BARCELONA
I. Memòria

VIDRIERIA.

AVALUACIÓ INICIAL DE RISCOS

Riscos identificats	Probabilitat			Conseqüències			Estimació del risc				
	B	M	A	LD	D	ED	T	TO	M	I	IN
Caigudes de persones a diferent nivell		X				X				X	
Caigudes de persones al mateix nivell		X			X				X		
Caiguda d' objectes per enlairament o ensorrament		X				X				X	
Caiguda d'objectes en manipulació (eines, materials)		X			X				X		
Caiguda d'objectes despresos (materials no manipulats)		X			X				X		
Trepitjades sobre objectes	X				X			X			
Cops contra objectes immòbils		X		X				X			
Cops amb elements mòbils de màquines	X				X			X			
Cops amb objectes o eines		X		X				X			
Projecció de fragments o partícules	X					X			X		
Atrapament per o entre objectes	X				X			X			
Sobreesforços		X			X				X		
Contactes elèctrics	X					X			X		
Incendis	X					X			X		

Probabilitat		Conseqüències		Estimació del risc			
B	Baixa	LD	Lleugerament Nociu	T	Risc Trivial	I	Risc Important
M	Media	D	Nociu	TO	Risc Tolerable	IN	Risc Intolerable
A	Alta	ED	Extremadament Nociu	M	Risc Moderat		

De l'Avaluació inicial de riscos es dedueix que existeixen riscos no tolerables. En els apartats següents s'exposen les mesures organitzatives (normes de seguretat), proteccions col·lectives i equips de protecció individual que, en conjunt, hauran de ser necessàries i suficients per tal d'eliminar o reduir aquests riscos.

NORMES BÀSIQUES DE SEGURETAT

-Els abassegaments de vidre s' ubicaran en llocs assenyalats sobre durs de fusta.
-Es prohibeix romandre o treballar en la vertical d'un tall d'instal·lació de vidre.
-Es mantindran lliures de fragments de vidre els talls, per evitar el risc de talls.
-Els vidres es tallaran a la mesura adequada per a cada buit en el local assenyalat a l' efecte.
-La manipulació de les planxes de vidre s' executarà amb l' ajut de ventoses de seguretat.
-Els vidres a les plantes s' emmagatzemaran sobre durs de fusta, en posició gairebé vertical, lleugerament llençats contra un determinat parament. Se senyalitzarà l'entorn amb calç i rètols de "PRECAUCIÓ, VIDRE".
-Les planxes de vidre transportades "a mà" se les mourà sempre en posició vertical per evitar accidents per trencament.
--L' Encarregat de Seguretat es cerciorarà que els passadissos i camins interns a seguir amb el vidre estan sempre expedits, és a dir, sense mànegues, cables i abassegaments diversos que dificultin el transport i puguin causar accidents.
-Quan el transport de vidre s'hagi de fer "a mà" per camins poc il·luminats (o a contrallum) els operaris seran guiats per un tercer, per evitar el risc de xoc i trencaments.
-Es prohibeix utilitzar a tall de borriquetes, els bidons, caixes o piles de material, per evitar els treballs realitzats sobre superfícies inestables.
-Es disposaran ancoratges de seguretat als pernils de les finestres als quals amarrar el fiador de l' arnès de seguretat durant les operacions d' envidrament.
-Es prohibeix els treballs amb vidre en règim de temperatures inferiors als 0º.
-Es prohibeixen els treballs amb vidre en règim de vents forts.

EQUIPS DE PROTECCIÓ INDIVIDUAL

Casc de seguretat.
Botes de seguretat.
Guants o manyoples de cuir.

Polaines de cuir.
Mandil de cuir.
Ulleres anti projeccions.
Arnès de seguretat.
Roba de treball.

PROTECCIONS COL·LECTIVES

-En l'àmbit de carrer s'acotarà amb tanques autònomes la vertical dels paraments en els quals s'estigui envidrant (en un perímetre de 10 m), per evitar el risc de cops (o talls) a les persones per fragments de vidre després.
-El vidre presentat a la fusteria corresponent es rebrà i acabarà d'instal·lar immediatament, per evitar el risc d'accidents per trencaments.
-Els vidres ja instal·lats es pintaran immediatament amb pintura a la calç per significar la seva existència.
La instal·lació de vidre es realitzarà des de l'interior de l'edifici, subjecte l'operari amb arnès de seguretat amarrat a ganxos de seguretat instal·lats als pernils.
-Les bastides que s'hagin d'utilitzar per a la instal·lació dels vidres a les finestres estaran protegides a la seva part davantera (la que dona cap a la finestra) per una barana sòlida de 90 cm d'alçada mesurats des de la plataforma de treball, formada per passamans, llistó intermedi i rodapeus.

PINTURES I VERNISSOS.

En aquest apartat s' ha de tenir en compte la utilització de protecció projectada per donar estabilitat davant el foc a les estructures.

AVALUACIÓ INICIAL DE RISCOS

Riscos identificats	Probabilitat			Conseqüències			Estimació del risc				
	B	M	A	LD	D	ED	T	TO	M	I	IN
Caigudes de persones a diferent nivell		X				X				X	
Caigudes de persones al mateix nivell		X		X				X			
Caiguda d' objectes per enlairament o ensorrament	X					X			X		
Caiguda d'objectes en manipulació (eines, materials)		X			X				X		
Caiguda d'objectes despresos (materials no manipulats)	X				X			X			
Trepitjades sobre objectes	X			X			X				
Cops contra objectes immòbils		X		X				X			
Cops amb elements mòbils de màquines	X				X			X			
Cops amb objectes o eines	X			X			X				
Projecció de fragments o partícules		X			X				X		
Atrapament per o entre objectes	X				X			X			
Sobreesforços		X			X				X		
Contactes elèctrics	X					X			X		
Inhalació o ingestió de substàncies nocives		X				X				X	
Contactes substàncies càustiques i/o corrosives		X				X				X	
Explosions	X					X			X		
Incendis		X				X				X	
Malalties causades per agents químics		X				X				X	

Probabilitat		Conseqüències		Estimació del risc			
B	Baixa	LD	Lleugerament Nociu	T	Risc Trivial	I	Risc Important
M	Media	D	Nociu	TO	Risc Tolerable	IN	Risc Intolerable
A	Alta	ED	Extremadament Nociu	M	Risc Moderat		

De l'Avaluació inicial de riscos es dedueix que existeixen riscos no tolerables. En els apartats següents s'exposen les mesures organitzatives (normes de seguretat), proteccions col·lectives i equips de protecció individual que, en conjunt, hauran de ser necessàries i suficients per tal d'eliminar o reduir aquests riscos.

PROJECTE BÀSIC i EXECUTIU. LOT1
NOU EDIFICI MULTIFUNCIONAL AL COMPLEX ESPORTIU EIX LLEURE, SALUT i ESPORT DE NAVÀS
PG. PLA DE L'ALZINETA. NAVÀS. BARCELONA
I. Memòria

NORMES BÀSIQUES DE SEGURETAT

-Se seguiran en tot moment les instruccions o Fitxes de seguretat facilitades pel fabricant o subministrador per a pintures o dissolvents. Si es precisa transvasar el producte a un altre recipient, aquest se senyalitzarà i etiquetarà adequadament, en tot cas es prohibirà expressament utilitzar recipients com ampolles d' aigua o similar.
-Els pots industrials de pintures i dissolvents s' apilaran sobre taulons de repartiment de càrregues en prevenció de sobrecàrregues innecessàries.
-Es prohibeix emmagatzemar pintures susceptibles d' emanar vapors inflamables amb els recipients mal o incompletament tancats, per evitar accidents per generació d' atmosferes tòxiques o explosives.
-L' emmagatzematge de recipients amb pintura que contingui nitrocel·lulosa es realitzarà de manera que es pugui realitzar el volteig periòdic dels recipients per evitar el risc d' inflamació.
-S'evitarà la formació d'atmosferes nocives mantenint-se sempre ventilat el local que s'està pintant (finestres i portes obertes).
-Les bastides per pintar tindran una superfície de treball d'una amplada mínima de 60 cm (tres taulons travats), per evitar accidents per treballs sobre superfícies insegures.
-Es prohibeix la formació de bastides a base d' un tauler recolzat en els esglaons d' escales de tisora, o utilitzant bidons, piles de materials i assimilables, per evitar la realització de treballs sobre superfícies insegures.
-Les escales de mà a utilitzar, seran de tipus "tisora", dotades de sabates antilliscanants i cadenilla limitadora d'obertura, per evitar el risc de caigudes per inestabilitat.
-Es prohibeix el connexió de cables elèctrics als quadres de subministrament d' energia sense la utilització de les clavinges mascle-femella.
-Les operacions de poliments (després de plastits o impresos) mitjançant polidora elèctrica de mà s'executaran sempre sota ventilació per "corrent d'aire", per evitar el risc de respirar pols en suspensió.
-L'abocament de pigments en el suport (aquós o dissolvent) es realitzarà des de la menor alçada possible, en prevenció d'esquitxades i formació d'atmosferes pulverulentes.
--Es prohibeix fumar o menjar en les estances en què es pinti amb pintures que continguin dissolvents orgànics o pigments tòxics.
S'advertirà el personal encarregat de manejar dissolvents orgànics (o pigments tòxics) de la necessitat d'una profunda higiene personal (mans i cara) abans de realitzar qualsevol tipus d'ingesta.
-Es prohibeix realitzar treballs de soldadura i oxitall en llocs pròxims als talls en els quals s'emprin pintures inflamables, per evitar el risc d'explosió (o d'incendi).
-Es prohibeix realitzar "proves de funcionament" de les instal·lacions (canonades de pressió, calderes, conductes, etc.) durant els treballs de pintura de senyalització o de protecció.

EQUIPS DE PROTECCIÓ INDIVIDUAL

Casc de seguretat (desplaçaments o permanència en zones amb risc de caiguda d'objectes).
Botes de seguretat.
Guants de goma.
Guants de cuir.
Ulleres anti projeccions panoràmiques (partícules i gotes).
Mascareta amb filtre químic específic recanviable (atmosferes tòxiques per dissolvents orgànics o cua a utilitzar.
Mascareta amb filtre mecànic recanviable específic per a pols de fusta (tall de tall).
Gorro protector contra pintura per al pèl.
Arnès de seguretat (risc de caiguda d'alçada).
Roba de treball.

PROTECCIONS COL·LECTIVES

-Per realitzar la projecció del material de protecció de les estructures per donar estabilitat davant el foc, es mantindran totes les proteccions col·lectives col·locades per a la instal·lació de l'estructura metàl·lica.
-Es tendiran xarxes horitzontals sota el tall de pintura de cerques (i assimilables) per evitar el risc de caiguda des d'alçades.
-La pintura de cerques s' executarà des de bastida tubular reglamentària, amb el fiador de l' arnès de seguretat amarrat a un punt ferm de la pròpia cerxa.

-Es prohibeix la utilització d'escales de mà en vores de forjat o al costat de buits verticals o horitzontals sense haver posat prèviament els mitjans de protecció col·lectiva (baranes superiors o xarxes), per evitar els riscos de caiguda d'altura.
--Es tendiran cables de seguretat amarrats a "punts forts" dels quals amarrar el fiador de l'arnès de seguretat en les situacions de risc de caiguda des d'altura.
-La il·luminació mínima a les zones de treball serà de 100 lux mesurats a una alçada sobre el paviment al voltant dels 2m.
-Les pintures, vernissos, dissolvents, etc., s'emmagatzemaran en locals amb el títol "MAGATZEM DE PINTURES" mantenint-se sempre la ventilació per "tir d'aire", per evitar els riscos d'incendis i d'intoxicacions.
-S'instal·larà un extintor al costat de la porta d'accés al magatzem de pintures i a la porta d'accés s'instal·larà un senyal de "PERILL D'INCENDIS" i una altra de "PROHIBIT FUMAR"

INSTAL·LACIÓ ELÈCTRICA, TELECOMUNICACIONS, MEGAFONIA, REGULACIÓ I CONTROL, VEU I DADES

AVALUACIÓ INICIAL DE RISCOS

Riscos identificats	Probabilitat			Conseqüències			Estimació del risc				
	B	M	A	LD	D	ED	T	TO	M	I	IN
Caigudes de persones a diferent nivell		X				X				X	
Caigudes de persones al mateix nivell		X		X				X			
Caiguda d' objectes per enlairament o ensorrament	X					X			X		
Caiguda d'objectes en manipulació (eines, materials)		X			X				X		
Caiguda d'objectes despresos (materials no manipulats)		X			X				X		
Trepitjades sobre objectes		X		X				X			
Cops contra objectes immòbils		X		X				X			
Cops amb elements mòbils de màquines	X				X			X			
Cops amb objectes o eines		X		X				X			
Projecció de fragments o partícules		X			X				X		
Atrapament per o entre objectes		X			X				X		
Sobreesforços		X			X				X		
Contactes elèctrics		X				X				X	
Explosions		X				X				X	
Incendis		X				X				X	
Malalties causades per agents físics (soroll, vibracions.)	X				X			X			

Probabilitat		Conseqüències		Estimació del risc			
B	Baixa	LD	Lleugerament Nociu	T	Risc Trivial	I	Risc Important
M	Media	D	Nociu	TO	Risc Tolerable	IN	Risc Intolerable
A	Alta	ED	Extremadament Nociu	M	Risc Moderat		

De l' Avaluació inicial de riscos es dedueix que existeixen riscos no tolerables. En els apartats següents s'exposen les mesures organitzatives (normes de seguretat), proteccions col·lectives i equips de protecció individual que, en conjunt, hauran de ser necessàries i suficients per tal d'eliminar o reduir aquests riscos.

NORMES BÀSIQUES DE SEGURETAT

-El muntatge d'aparells elèctrics, telecomunicacions, megafonia, regulació i control, veu i dades (magnet tèrmics, disjuntors, etc.) serà executat sempre per persones especialistes, en prevenció dels riscos per muntatges incorrectes.
-Es prohibeix el connexió de cables als quadres de subministrament elèctric d' obra sense la utilització de les clavinges mascle-femella.
-Les eines a utilitzar pels electricistes instal·ladors estaran protegides amb material aïllant normalitzat contra els contactes amb l'energia elèctrica. Les eines l' aïllament de les quals estigui deteriorat seran retirades i substituïdes de forma immediata per altres en bon estat.
-Les escales de mà a utilitzar seran del tipus de "tisora" dotades amb sabates antilliscanants i cadenilla limitadora d'obertura, per evitar els riscos per treballs realitzats sobre superfícies insegures i estretes.
-Per evitar la connexió accidental de la instal·lació elèctrica de l'edifici a la xarxa general, l'últim cablejat que s'executarà serà el que va del quadre general al de la Companyia subministradora.

PROJECTE BÀSIC i EXECUTIU. LOT1
NOU EDIFICI MULTIFUNCIONAL AL COMPLEX ESPORTIU EIX LLEURE, SALUT i ESPORT DE NAVÀS
PG. PLA DE L'ALZINETA. NAVÀS. BARCELONA
I. Memòria

-Les proves de funcionament de la instal·lació elèctrica seran anunciades a tot el personal de l'obra abans de ser iniciades.
-Abans de fer entrar en càrrega a la instal·lació elèctrica, es farà una revisió amb deteniment de les connexions de mecanismes, proteccions i empalmaments dels quadres generals elèctrics directes o indirectes, d'acord amb el Reglament Electrotècnic de Baixa Tensió.
-Abans de fer entrar en servei les cel·les de transformació, es procedirà a comprovar l'existència real a la sala de la banqueta de maniobres, perxades de maniobra, extintors i farmaciola, i que els operaris es troben vestits amb les peces de protecció personal adequades, comprovats aquests punts es procedirà a donar l'ordre d'entrada en servei.
-L' entrada en servei de les cel·les de transformació s' efectuarà amb l' edifici desallotjat de personal, en presència de la Prefectura de l' obra i de la Direcció Facultativa.

EQUIPS DE PROTECCIÓ INDIVIDUAL

Casc de seguretat.
Botes aïllants de l'electricitat (connexions).
Botes de seguretat.
Guants aïllants.
Ulleres anti projeccions.
Faixa elàstica de subjecció de cintura.
Banqueta de maniobra.
Catifa aïllant.
Comprovadors de tensió.
Arnès de seguretat (risc de caiguda d'alçada).
Roba de treball.

PROTECCIONS COL·LECTIVES

-La realització del cablejat, penjament i connexió de la instal·lació elèctrica, telecomunicacions, megafonia, regulació i control, veu i dades al costat de buits horitzontals o verticals (escala, balcons, patis, etc.) sobre escales de mà (o bastides de borriquetes) s'efectuarà una vegada protegit el buit de la mateixa amb una xarxa horitzontal de seguretat o amb una xarxa tensa de seguretat entre la planta "sostre" i la planta de "suport", per eliminar el risc de caiguda des d' alçada.
-Es prohibeix la utilització d'escales de mà o de bastides sobre borriquetes en llocs amb risc de caiguda des d'alçada durant els treballs d'electricitat (al costat de vores de forjat, patis, terrasses, etc.) si abans no s'han instal·lat les proteccions de seguretat adequades (xarxes o baranes superiors).
-La il·luminació als talls no serà inferior als 200 lux mesurats a 2m del terra.

INSTAL·LACIÓ DE FONTANERIA

AVALUACIÓ INICIAL DE RISCOS

Riscos identificats	Probabilitat			Conseqüències			Estimació del risc				
	B	M	A	LD	D	ED	T	TO	M	I	IN
Caigudes de persones a diferent nivell		X				X				X	
Caigudes de persones al mateix nivell		X		X				X			
Caiguda d' objectes per enlairament o ensorrament	X				X			X			
Caiguda d'objectes en manipulació (eines, materials)	X				X			X			
Caiguda d'objectes despresos (materials no manipulats)	X				X			X			
Trepitjades sobre objectes		X		X				X			
Cops contra objectes immòbils		X		X				X			
Cops amb elements mòbils de màquines		X			X				X		
Cops amb objectes o eines		X		X				X			
Projecció de fragments o partícules		X			X				X		
Atrapament per o entre objectes		X			X				X		
Sobreesforços		X			X				X		
Contactes elèctrics	X					X			X		
Inhalació o ingestió de substàncies nocives		X			X				X		
Contactes substàncies càustiques i/o corrosives		X			X				X		
Exposició a radiacions		X			X				X		
Explosions	X					X			X		
Incendis		X				X				X	
Malalties causades per agents químics	X				X			X			
Malalties causades per agents físics (soroll, vibracions.)	X				X			X			

Probabilitat		Conseqüències		Estimació del risc			
B	Baixa	LD	Lleugerament Nociu	T	Risc Trivial	I	Risc Important
M	Media	D	Nociu	TO	Risc Tolerable	IN	Risc Intolerable
A	Alta	ED	Extremadament Nociu	M	Risc Moderat		

De l'Avaluació inicial de riscos es dedueix que existeixen riscos no tolerables. En els apartats següents s'exposen les mesures organitzatives (normes de seguretat), proteccions col·lectives i equips de protecció individual que, en conjunt, hauran de ser necessàries i suficients per tal d'eliminar o reduir aquests riscos.

NORMES BÀSIQUES DE SEGURETAT

-El magatzem per als aparells sanitaris (vàters, lavabos, piletes, aigüeres i assimilables), estarà dotat de porta i turonet.
-Els blocs d' aparells sanitaris plorats sobre batees es descarregaran amb l' ajut del ganxo de la grua. La càrrega serà guiada per dos homes mitjançant caps de guia que en pendran, per evitar els riscos de cops i atrapaments.
-Es prohibeix utilitzar els fluixos dels paquets com a agafadors de càrrega.
-Els blocs d' aparells sanitaris, un cop rebuts a les plantes, es transportaran directament al lloc d' ubicació per evitar accidents per obstacles en vies de pas de l' obra.
-El transport a espatlla de trams de canonada per un sol home es realitzarà inclinant la càrrega cap enrere de manera que l'extrem que va per davant superi l'altura d'un home, en prevenció de cops i entrebancs amb altres operaris en llocs poc il·luminats o a contra llum.
-Els bancs de treball es mantindran en bones condicions d'ús, evitant que s'aixequin estelles durant la tasca (les estelles poden originar punxades i talls a les mans).
--Es mantindran nets de cascs i retallades els llocs de treball. Es netejaran conforme s' avanci, apilant la runa per a la seva evacuació, per evitar el risc de trepitjades sobre objectes.
El local destinat a emmagatzemar les bombones (o ampolles) de gasos liquats tindrà ventilació constant per "corrent d'aire", porta amb pany de seguretat i il·luminació artificial en el seu cas.
-Es prohibeix l' ús de encenedores i bufadores al costat de materials inflamables.
--Es prohibeix abandonar els encenements i bufats encesos.
-Es controlarà la direcció de la flama durant les operacions de soldadura en prevenció d' incendis.
-El material sanitari es transportarà directament del seu lloc d' abassegament al seu lloc d' emplaçament, procedint al seu muntatge immediat.

PROJECTE BÀSIC i EXECUTIU. LOT1
NOU EDIFICI MULTIFUNCIONAL AL COMPLEX ESPORTIU EIX LLEURE, SALUT i ESPORT DE NAVÀS
PG. PLA DE L'ALZINETA. NAVÀS. BARCELONA
I. Memòria

La ubicació "in situ" d'aparells sanitaris serà efectuada per un mínim de dos operaris, per evitar els accidents per caigudes i enlairaments dels aparells.
-La il·luminació elèctrica mitjançant portàtils s'efectuarà mitjançant "mecanismes estancs de seguretat" amb mànec aïllant i reixeta de protecció de la bombeta.
--Les ampolles o bombones de gasos liquats es transportaran i romandran als carros portabotelles.
S' evitarà soldar amb les ampolles o bombones de gasos liquats exposats al sol.
-S'instal·larà un rètol de prevenció al magatzem de gasos liquats i al taller de fontaneria amb la següent llegenda "NO UTILITZI ACETILÈ PER SOLDAR COBRE O ELEMENTS QUE EL CONTINGUIN, ES PRODUEIX ACETILUR DE COURE QUE ÉS EXPLOSIU".

EQUIPS DE PROTECCIÓ INDIVIDUAL

Casc de seguretat.
Botes de seguretat.
Guants de cuir.
Guants de goma.
Mandil de cuir.
Ulleres anti projeccions.
Vestit impermeable (per controlar fuites d'aigua)
Les pròpies de protecció per als treballs de soldadura (pantalla o ulleres de soldador, manoples, mandil, polaines).
Arnès de seguretat (risc de caiguda d'alçada).
Roba de treball.

PROTECCIONS COL·LECTIVES

-Es reposaran les proteccions dels buits dels forjats un cop realitzat l' aplomat per a la instal.lació de conductes verticals. L'operari d'aplomat realitzarà la tasca subjecte amb un arnès de seguretat amarrat a "punts forts".
-S' envoltaran amb baranes de 90 cm d' alçada els buits dels forjats per a pas de tubs que no puguin cobrir-se després de conclòs l' aplomat, per evitar el risc de caiguda.
-Es prohibeix soldar amb plom en llocs tancats, s' establirà un corrent d' aire de ventilació per evitar el risc de respirar productes tòxics.
-La il·luminació dels talls de fontaneria serà d'un mínim de 200 lux mesurats a una alçada sobre el nivell del paviment al voltant dels 2 m.
--Sobre la porta del magatzem de gasos liquats s'establirà un senyal de "PERILL D'EXPLOSIÓ" i una altra de "PROHIBIT FUMAR".
Al costat de la porta del magatzem de gasos liquats s'instal·larà un extintor reglamentari.

SERRALLERIA: BARANES, ESCALES I PASSAREL·LES.

Fem referència en aquest apartat al muntatge de serralleries auxiliars d'equips com ara: escales de servei, plataformes, baranes, baranes, baranes passarel·les, plataformes intermèdies en pous, escales de servei. També a la col·locació de portes i portons, tancament de la instal·lació i bàculs d'il·luminació, etc.

AVALUACIÓ INICIAL DE RISCOS

Riscos identificats	Probabilitat			Conseqüències			Estimació del risc				
	B	M	A	LD	D	ED	T	TO	M	I	IN
Caigudes de persones a diferent nivell		X				X				X	
Caigudes de persones al mateix nivell	X				X			X			
Caiguda d' objectes per enlairament o ensorrament		X				X				X	
Caiguda d'objectes en manipulació (eines, materials)		X			X				X		
Caiguda d'objectes despresos (materials no manipulats)		X			X				X		
Trepitjades sobre objectes		X		X				X			
Cops contra objectes immòbils		X		X				X			
Cops amb elements mòbils de màquines	X				X			X			
Cops amb objectes o eines		X		X				X			
Projecció de fragments o partícules		X			X				X		
Atrapament per o entre objectes	X				X			X			
Sobreesforços		X			X				X		
Contactes elèctrics		X				X				X	
Inhalació o ingestió de substàncies nocives		X					X			X	
Exposició a radiacions		X			X				X		
Explosions	X					X			X		
Incendis	X					X			X		
Malalties causades per agents físics (soroll, vibracions.)	X				X			X			

Probabilitat		Conseqüències		Estimació del risc			
B	Baixa	LD	Lleugerament Nociu	T	Risc Trivial	I	Risc Important
M	Media	D	Nociu	TO	Risc Tolerable	IN	Risc Intolerable
A	Alta	ED	Extremadament Nociu	M	Risc Moderat		

De l'Avaluació inicial de riscos es dedueix que existeixen riscos no tolerables. En els apartats següents s'exposen les mesures organitzatives (normes de seguretat), proteccions col·lectives i equips de protecció individual que, en conjunt, hauran de ser necessàries i suficients per tal d'eliminar o reduir aquests riscos.

NORMES BÀSIQUES DE SEGURETAT

-Els elements de la serralleria i assimilables es descarregaran en blocs perfectament plorats o lligats pendents mitjançant eslingues del ganxo de l' auto grua.
-En tot moment es mantindran lliures els passos o camins d' intercomunicació interior i exterior de l' obra per evitar els accidents per entrebancs o interferències.
-L'hissat als punts d'operació de passarel·les i escales mitjançant el ganxo de l'auto grua s'executarà per elements fluixats (o lligats), mai elements solts.
-Les serralleries seran "presentades" per un mínim d'una colla, per evitar els riscos de bolcades, cops i caigudes.
--Es prohibeix utilitzar a tall de borriquetes els bidons, caixes o piles de material i assimilables, per evitar treballar sobre superfícies inestables.
L'Ajuntament de Seguretat comprovarà que totes les serralleries en fase de "presentació" romanen perfectament encunyades i apuntalades, per evitar accidents per enlairaments.
--En tot moment els talls es mantindran lliures de cascs, retalls metàl·lics i altres objectes punxants, per evitar els accidents per trepitjades sobre objectes.
Les passarel·les i escales de servei, en la mesura del possible es muntaran a terra per posteriorment elevar-les. -Les maniobres d'ubicació "in situ" de les serralleries (muntatge de l'estructura suport) seran governades per tres operaris. Dos d'ells guiaran el perfil mitjançant sogues seguint les directrius del tercer.
--Els perfils s' hissaran tallats a la mesura requerida pel muntatge, evitant l' oxitant en alçada.
Les operacions de soldadura de jàsseres es realitzaran des de bastides metàl·liques tubulars proveïts de plataformes de treball de 60 cm d'amplada i barana perimetral de 90 cm composta per passamans, barra intermèdia i rodapeu.

PROJECTE BÀSIC i EXECUTIU. LOT1
NOU EDIFICI MULTIFUNCIONAL AL COMPLEX ESPORTIU EIX LLEURE, SALUT i ESPORT DE NAVÀS
PG. PLA DE L'ALZINETA. NAVÀS. BARCELONA
I. Memòria

-Els elements de paviment (relligues) d'escales i passarel·les, en la mesura del possible s'hissaran ja muntats en l'estructura auxiliar. Es prohibeix la utilització de paviments provisionals a base de taulers o taulers sense assegurar a l' estructura auxiliar.
--Abans de la utilització d' una màquina eina, l' operari haurà d' estar proveït del document exprés d' autorització de maneig d' aquesta determinada màquina.
Abans de la utilització de qualsevol màquina eina, es comprovarà que es troba en òptimes condicions i amb tots els dispositius de seguretat en perfectes condicions.
-El "penjament" de fulles de porta, marcs correders o pivotants i assimilables, s'efectuarà per un mínim d'una colla, per evitar el risc de bolcades, cops i caigudes.
-Els trams metàl·lics longitudinals transportats a espatlla per un sol home aniran inclinats cap enrere, procurant que la punta que va per davant estigui a una alçada superior a la d'una persona, per evitar cops als altres operaris (llocs poc il·luminats o a "contra llum").
-Tota la maquinària elèctrica estarà dotada de presa de terra en combinació amb els disjuntors diferencials del quadre general de l' obra, o de doble aïllament.
-Els elements metàl·lics que resultin insegurs en situacions de consolidació del seu rebut es mantindran apuntalats (o lligats en el seu cas a elements ferms), per garantir la seva perfecta ubicació definitiva i evitar desploms.
-En els muntatges de serralleries en pous per a bombes o dipòsits, després de pluges, es pugui acumular aigua, es procedirà al seu aixada immediata prohibint-se l' ús d' equips o eines elèctriques.
-En els muntatges de serralleries en pous per a bombes o dipòsits, amb possibilitat de manca de ventilació suficient quedarà prohibit tot treball de soldadura entretant no es munti un sistema d'extracció de fums de soldatge que faci possible la renovació total del recinte confinat, recomanant una velocitat d'aire no inferior a 0,5 m/s.
-Sempre que s'accedeixi a un pou de bombes, com a mesura de prevenció davant el risc de gasos nocius i/o falta d'oxigen, s'haurà d'insuflar aire fresc mitjançant un tub que arribi fins al fons del pou de manera que es renovi tota l'atmosfera facilitant la sortida d'aire per la boca superior.

EQUIPS DE PROTECCIÓ INDIVIDUAL

Casc de seguretat.
Botes de seguretat.
Guants de cuir.
Ulleres anti projeccions.
Arnès de seguretat.
Les pròpies de protecció per als treballs de soldadura elèctrica i oxitall (pantalla de soldador, manoplas, mandil, polaines).
Roba de treball.

PROTECCIONS COL·LECTIVES

-Les baranes dels dipòsits o passarel·les, etc., s'instal·laran definitivament i sense dilació un cop conclosa la "presentació", per evitar els accidents per proteccions insegures. Els operaris estaran amb el fiador de l' arnès de seguretat subjecte als elements sòlids que estan previstos deixar col·locats en els equips abans de la seva elevació.
--Anàlogament els elements de paviment (relligues o xapes metàl·liques) d'escales o passarel·les, es muntaran sense dilació i utilitzant l'arnès de seguretat.
Les bastides per rebre les serralleries estaran limitades a la seva part davantera (la que dona cap al buit) per una barana sòlida de 90 cm d'alçada mesurada des de la superfície de treball, formada per passamans, llistó intermedi i rodapeu per evitar el risc de caigudes d'alçada.
-Sistemes de ventilació-extracció en pous o interior de dipòsits amb manca de ventilació, en cada cas s' avaluarà el contaminant i es dissenyarà el sistema necessari en funció de les renovacions d' aire necessàries en el recinte en funció del treball a realitzar.

MUNTATGE I INSTAL·LACIÓ D'EQUIPS ELECTROMECÀNICS.

Es tracta en aquest apartat de la prevenció dels riscos derivats del muntatge d' equips electromecànics i equips accessoris. En principi, exposem les principals normes bàsiques de seguretat a adoptar en el muntatge dels equips.

2413-PBE-FA-1.6.3 Memoria ESS Lot1

Sí els procediments de treball definitius (dependran de l'industrial i el tipus d'equips) d'instal·lació difereix de l'avaluat l'industrial corresponent elaborarà un P. S. S. annex a aquest, que el C. S. S. aprovarà sí que ho considera convenient.

AVALUACIÓ INICIAL DE RISCOS

Riscos identificats	Probabilitat			Conseqüències			Estimació del risc				
	B	M	A	LD	D	ED	T	TO	M	I	IN
Caigudes de persones a diferent nivell		X			X					X	
Caigudes de persones al mateix nivell		X		X				X			
Caiguda d' objectes per enlairament o ensorrament			X			X				X	
Caiguda d'objectes en manipulació (eines, materials)		X			X				X		
Trepitjades sobre objectes	X			X			X				
Cops contra objectes immòbils	X			X			X				
Cops amb elements mòbils de màquines			X		X					X	
Cops amb objectes o eines	X				X			X			
Projecció de fragments o partícules	X				X			X			
Atrapament per o entre objectes			X		X					X	
Atrapament per bolcada de màquines o vehicles		X				X				X	
Sobreesforços			X		X					X	
Contactes elèctrics			X		X					X	
Inhalació o ingestió de substàncies nocives	X					X			X		
Explosions	X					X			X		
Accidents causats per éssers vius	X			X			X				

Probabilitat		Conseqüències		Estimació del risc			
B	Baixa	LD	Lleugerament Nociu	T	Risc Trivial	I	Risc Important
M	Media	D	Nociu	TO	Risc Tolerable	IN	Risc Intolerable
A	Alta	ED	Extremadament Nociu	M	Risc Moderat		

De l'Avaluació inicial de riscos es dedueix que existeixen riscos no tolerables. En els apartats següents s'exposen les mesures organitzatives (normes de seguretat), proteccions col·lectives i equips de protecció individual que, en conjunt, hauran de ser necessàries i suficients per tal d'eliminar o reduir aquests riscos.

NORMES BÀSIQUES DE SEGURETAT

Generals
-El personal encarregat de realitzar el muntatge estarà especialitzat en la instal.lació d' aquest tipus d' equips.
-Els equips electromecànics, en general, no s' hauran d' utilitzar de forma o en operacions o en condicions contraindicades pel fabricant. Tampoc podran utilitzar-se sense els elements de protecció previstos per a la realització de l' operació de què es tracti.
-Els treballs a l'interior de canals, dipòsits o pous amb presència d'aigua no es realitzaran fins haver procedit al seu bombament en prevenció del risc elèctric i/o caigudes al mateix nivell.
--Els treballs de muntatge d' equips no es realitzaran en zones batudes per càrregues suspeses, ni en zones afectades per maquinària de moviment de terres, per prevenir els riscos per cops i atropellaments amb vehicles o per vessament o caigudes de càrregues sobre el personal.
Se suspendran els treballs sota condicions meteorològiques extremes, pluja, neu, gel o fort vent.

Caigudes a diferent i mateix nivell
-En general per evitar els riscos de caigudes al mateix i diferent nivell durant el muntatge dels equips hauran d'estar muntades les serralleries auxiliars a què es refereix l'apartat anterior (passarel·les, escaleteres, baranes, etc.), sent els accessos als llocs de muntatge i/o manteniments segurs.
-Es prohibeix utilitzar a tall de borriquetes els bidons, caixes, piles de materials, etc., per evitar accidents per treballs sobre bastides insegures.
-A l'interior de canals i dipòsits sempre s'hi accedirà de forma segura mitjançant escales manuals adequadament fixades i travades (vegeu apartat específic).
-Es prohibeix pujar sobre les vores dels murs (o similar), totes les operacions en alçada es realitzaran des de bastides dotats de baranes completes (vegeu apartat específic).

PROJECTE BÀSIC i EXECUTIU. LOT1
NOU EDIFICI MULTIFUNCIONAL AL COMPLEX ESPORTIU EIX LLEURE, SALUT i ESPORT DE NAVÀS
PG. PLA DE L'ALZINETA. NAVÀS. BARCELONA
I. Memòria

Manipulació i muntatge
-Els blocs d'aparells/equips, un cop rebuts a les zones d'ubicació, es transportaran directament al lloc de muntatge per evitar accidents per obstacles en vies de pas de l'obra.
-La ubicació "in situ" de Seat utilitzar els fluixos dels paquets com a agafadors de càrrega.
-L'Encarregada de Seguretat aparells/equips serà efectuada per un mínim de dos operaris, per evitar els accidents per caigudes, enlairaments dels equips i Sobreesforços.
-Comprovarà que tots els equips en fase de "presentació" romanen perfectament encunyats i apuntalats, per evitar accidents per enlairaments.
-En general tots els equips, un cop presentats es cargolaran o fixaran completament la bancada o emplaçament definitiu per tal de prevenir moviments indesitjats durant les proves de posada en marxa.

Instal·lació provisional elèctrica.
-Es prohibeix el connexió de cables elèctrics als quadres d' alimentació sense la utilització de les clavijas mascle femella.
-Les allargadores, endolls i derivacions seran adequades a emplaçaments molt humits i resistents al tracte d' obra.
--No es permetran elements i/o accessoris de la instal·lació provisional no homologats per a obres, anti humitat i termo retràctils.
L'alimentació elèctrica provisional es realitzarà de forma aèria, a través del quadre auxiliar en combinació amb la terra i els disjuntors del quadre general (o de distribució), per prevenir els riscos de contacte amb l'energia elèctrica. S' evitaran les allargadores pel terra per sobre de tolls i zones humides.
-La presa de terra dels equips de soldar i/o trepants es realitzarà a través del quadre elèctric general (o de distribució) en combinació amb els disjuntors diferencials.
-La botonera provisional de comandament elèctric dels equips (en els casos que es precisi) serà d'accionament estanc (tipus membrana) i amb botó d'aturada d'emergència (bolet vermella), en prevenció del risc elèctric.
--Es prohibeix fer "massa" a la instal·lació durant la soldadura elèctrica, per evitar el risc de contactes elèctrics indirectes.
Es prohibeix l'ús d'equips elèctrics (trepants, cargoladors, soldadura) en llocs entollats, prèviament es bombarà l'aigua.

Eines manuals
-Les eines estaran en perfecte estat d' ús, substituint-se immediatament les que s' hagin deteriorat durant els treballs per altres en bones condicions, per evitar els riscos per fallada de l' eina.
--Quan sigui necessari estaran dotades de mànecs aïllants de l' electricitat.

Incendis i intoxicacions
-Es prohibeix l' ús de encenedores i bufadores encesos al costat de materials inflamables.
Es prohibeix soldar o l'ús de encenedors en llocs poc ventilats (pous).
-Es prohibeix la utilització d' eines accionades mitjançant combustibles en llocs tancats o amb ventilació insuficient, per prevenir el risc per treballar a l' interior d' atmosferes tòxiques.

Condicions dels òrgans d' accionament dels equips
-El botó d' accionament haurà d' estar situats a prop dels equips per tal de poder veure que no existeixen persones a l' interior de pous, canals o dipòsits que puguin resultar lesionades com a conseqüència de la seva posada en marxa. Hauran de ser clarament visibles i identificables i estar situats fora de les zones perilloses.
-Cada equip haurà d' estar proveït d' un botó d' aturada d' emergència al costat d' aquest. Aquest botó d' atur, una vegada accionat, tindrà prioritat o prevaldrà sobre qualsevol ordre de posada en marxa. Havent-se d' accionar especialment per desenclavar-lo i permetre la posada en marxa de l' equip, un cop s' hagi comprovat que no existeixen persones a l' interior de la zona perillosa.
-Abans de manipular i/o accedir a qualsevol zona perillosa s'accionarà el botó d'aturada d'emergència.
Posada en marxa d' equips i instal.lacions.
--Les proves de funcionament de la instal·lació elèctrica seran anunciades a tot el personal de l'obra abans de ser iniciades.
Per evitar la connexió accidental de l'equip a la instal·lació elèctrica de l'estació, l'última connexió que es realitzarà serà la del quadre general.
-Es muntaran, abans de procedir al connexió elèctric, els resguards o carcasses propis de cada aparell (bufadors, motors), per evitar els riscos d'atrapaments o de contacte elèctric.

2413-PBE-FA-1.6.3 Memoria ESS Lot1

-Es prohibeix expressament la manipulació de parts mòbils de qualsevol motor sense abans haver procedit a la desconnexió total de la xarxa elèctrica d' alimentació, per evitar els accidents per atrapament.
-No es connectaran ni es posaran en funcionament les parts mòbils d' una màquina sense abans haver-ne apartat les eines que s' estiguin utilitzant, per evitar el risc de projecció d' objectes o fragments.
--Les operacions de manteniment, substitució i/o muntatge de pales, rasquetes, etc. s'efectuaran sempre amb la maquina desconnectada de la xarxa elèctrica, per evitar els riscos de cops i/o atrapaments.
Les operacions de neteja de residus (fangos, etc.) en pales, rasquetes, reixetes, filtres, etc. es realitzaran mitjançant espàtules, raspalls amb mànec, o qualsevol altre mitjà auxiliar que permeti una distància de seguretat al punt de perill i mai directament amb les mans.

Ordre i neteja
-Els llocs de pas estaran sempre lliures d' obstacles. En cas d' encreuament de canonades per llocs de pas, aquestes es protegiran cobrint-los mitjançant taulers o taulers, per tal d' eliminar el risc de caigudes al mateix nivell.
-Els bancs de treball es mantindran en bones condicions d'ús, evitant que s'aixequin encavances o estelles durant la tasca (les estelles poden originar punxades i talls a les mans).
--Es mantindran nets de materials, embolcalls, cascs i retalls els llocs de treball. Es netejaran conforme s' avanci, apilant la runa per a la seva evacuació, per evitar el risc de trepitjades sobre objectes.
Es prohibeix abandonar a terra, ganivetes, tallants i trepants, per evitar els accidents per trepitjades sobre objectes.
-Es prohibeix durant el desenvolupament de tota l' obra, llençar runes, retalls, tornilleria, restes d' embalatges, etc., des de llocs elevats o a l' interior de pous, per evitar els accidents per cops.

BOMBES
-L'accés al pou de bombes es realitzarà sempre de forma segura mitjançant les escales manuals de serveis dotades d'anells de seguretat (segons casos) i plataformes definitives.
-Es mantindrà la barana provisional de protecció perimetral de la boca del pou usada durant el muntatge de la serralleria auxiliar (escales i plataformes). Els buits romandran tapats en tot moment amb les tapes definitives o mitjançant taulons de suficient gruix.
-Es controlarà l' atmosfera confinada mitjançant un explosimètre abans de permetre l' accés dels treballadors al seu interior. Es comprovarà nivells d' Oxigen, Metà i Sulfhídric.
-Les bombes es descendiran utilitzant el diferencial manual i/o el camió ploma i mitjançant les cadenes amb què venen dotades de fàbrica, en prevenció que puguin desplomar-se durant la seva ubicació. Es prohibeix expressament descendir els equips mitjançant sogues i a "mà".
-Es prohibeix la permanència d' operaris a l' interior del pou durant l' operació de descens de bombes submergibles en prevenció de cops.
-Les bombes estaran dotades d' un Índex de Protecció Elèctric adequat a la seva ubicació submergida.
-Les mànegues de subministrament elèctric hauran de ser resistents als rocs i al medi submergit garantint la seva estanquitat.
-Es prohibeix el descens de les bombes connectades al corrent, ja que poden fregar-se o trencar-se els cables durant aquesta operació i produir un contacte elèctric.
-Sempre que s' hagi d' accedir a l' interior d' un pou de bombes, abans es tallarà el subministrament elèctric a les mateixes.
-En tot cas durant la seva manipulació es tindrà especial cura en no tocar les pales inferiors directament amb les mans (sempre es farà servir guants).

COMPORTES
-La ubicació "in situ" de l'equip serà efectuada per un mínim de dos operaris, per evitar els accidents per caigudes, enlairaments dels equips i sobreesforços.
-Es mantindrà la barana provisional de protecció perimetral de la boca del pou usada durant el muntatge de la serralleria auxiliar (escales i passarel·les). Es mantindran els buits tapats en tot moment.
-Una vegada ubicat l' equip en el seu emplaçament definitiu es procedirà a cargolar-lo o fixar-lo immediatament per tal d' evitar bolcades o caigudes del mateix.

GRAELLES DE DIFUSORS
-A l'interior dels canals sempre s'hi accedirà de forma segura mitjançant escales manuals adequadament fixades i travades (vegeu apartat específic).
-Una vegada concloses les operacions de replanteig i marcatge en planta es procedirà a descarregar els components degudament repartits amb ajut de la grua torre o camió ploma.

PROJECTE BÀSIC i EXECUTIU. LOT1
NOU EDIFICI MULTIFUNCIONAL AL COMPLEX ESPORTIU EIX LLEURE, SALUT i ESPORT DE NAVÀS
PG. PLA DE L'ALZINETA. NAVÀS. BARCELONA
I. Memòria

--S' iniciaran els treballs de muntatge de graelles per l' extrem oposat a l' escala manual d' accés. Això té per objecte evitar desplaçaments sobre la zona ja muntada.
El transport a espatlla de tubs per un sol home es realitzarà inclinant la càrrega cap enrere de manera que l' extrem que va per davant superi l' alçada d' un home, en prevenció de cops i entrebancs amb altres operaris.
-Els diferents components de les graelles es muntaran completament evitant haver de tornar a zones ja acabades pel risc d'entrebancs i caigudes al mateix nivell. Una adequada planificació dels treballs evita desplaçaments innecessaris minimitzant el risc de caigudes al mateix nivell.
-Els diferents components (tubs, difusors, etc.) es descarregaran degudament ploguts i apilats de manera que no puguin rodar o bolcar. Els embalatges i fluixos s'aplegaran en lloc determinat (lluny de bufats) per ser retirats diàriament.
-Es mantindran nets de materials i retalls els llocs de treball. Es netejaran conforme s' avanci, apilant la runa per a la seva evacuació. Es prohibeix abandonar a terra, ganivetes, tallants i trepants, per evitar els accidents per trepitjades sobre objectes.
-S'examinarà tota la instal·lació (fixacions i segellament de tubs, colzes i difusors) abans de procedir a les proves de funcionament a pressió.

EQUIPS DE PROTECCIÓ INDIVIDUAL

Casc de seguretat.
Botes de seguretat
Botes impermeables de mediacanya (llocs entollats).
Guants de cuir.
Guants de neoprè per a manipulació de productes químics
Mascareta de respiració amb filtres específics al producte a manipular
Protectors auditius.
Ulleres anti projeccions.
Les pròpies de protecció per als treballs de soldadura (pantalla o ulleres de soldador, manoples, mandil, polaines).
Arnès de seguretat (risc de caiguda d'alçada).
Roba de treball.
Vestit impermeable

PROTECCIONS COL·LECTIVES

-Com a norma general, la instal·lació de conductes, dipòsits, motors, vàlvules o assimilables sobre els dipòsits i/o a l'interior dels pous, no s'executarà abans d'haver-se col·locat les escaleteres d'accés, plataformes de pas i comunicació, conjuntament amb les seves baranes i anells de seguretat per eliminar el risc de caiguda d'altura.
-Els equips/motors a ubicar en alçades superiors a 3 metres s'instal·laran des de bastides tubulars, amb plataformes de treball de 60 cm d'amplada mínima i baranes sòlides de 90 cm d'alçada formades per passamans, llistó intermedi i rodapeu.
-Abans de l'inici de la posada en marxa, s'instal·laran les proteccions de les parts mòbils de la maquinària, per evitar el risc d'atrapaments.
-S' envoltaran amb baranes de 90 cm d' alçada els buits als pisos amb risc de caiguda d' alçada de més de 2 metres.

2413-PBE-FA-1.6.3 Memoria ESS Lot1

6.3.4. IDENTIFICACIÓ I GESTIÓ DE RISCOS D'ELEMENTS AUXILIARS I MAQUINÀRIA

PLATAFORMA ELEVADORA I CISTELLA DE BRAÇ ARTICULAT.

RISCOS IDENTIFICATS
Caiguda de persones a diferent nivell.
Caiguda de persones al mateix nivell.
Caiguda d' objectes per comiat.
Caiguda d' objectes despresos.
Cops contra objectes immòbils.
Atrapaments per o entre objectes.
Atrapaments per bolcada de màquines.
Incendis.
Atropellaments, cops i xocs amb o contra vehicles.

MESURES PREVENTIVES
Normes generals
-Utilitzar plataformes elevadores amb marcatge CE.
Ha de ser utilitzada per persones formades i autoritzades.
-Cal verificar que les condicions del sòl són les apropiades per suportar la càrrega màxima indicada pel fabricant. -
-Així mateix, cal evitar zones de sortidors, forats, taques de greix o qualsevol risc potencial.
-Abans d' iniciar els treballs, cal revisar l' entorn de treball per identificar els perills de la zona: línies elèctriques, bigues, etc.
Abans d' utilitzar la plataforma, s' ha d' inspeccionar per detectar possibles defectes.

Normes d' ús i manteniment.
-No utilitzar la plataforma per a finalitats diferents al desplaçament de persones, eines i equips en el lloc de treball.
-No pujar o baixar de la plataforma quan aquesta es trobi en moviment i mantenir sempre el cos en el seu interior.
-No manipular ni desactivar cap dels dispositius de la màquina, com per exemple l'inclinòmetre.
-No sobrepassar la càrrega màxima ni el nombre màxim de persones autoritzat pel fabricant.
-No utilitzar plataformes en situacions de tempesta elèctrica.
-No utilitzar la plataforma en situacions de vents superiors al permès pel fabricant.
-No realitzar cap tipus de moviment en què la visibilitat sigui nul·la.
-No permetre que el personal controli la màquina des de terra quan s' està treballant a la plataforma.
-No treballar amb plataformes dièsel en llocs tancats o mal ventilats.
-No allargar l' abast de la plataforma amb mitjans auxiliars, com escales o bastides. Així mateix, tampoc està permès pujar-se o seure a les baranes de la plataforma.
-No està permès subjectar la plataforma a estructures fixes. En cas de quedar enganxats accidentalment a una estructura, no forçar els moviments per alliberar-la i esperar auxili des de terra.
-No baixar pendents pronunciats en la posició de màxima velocitat de la plataforma.
-No està permès col·locar-se entre els elements d'elevació de la màquina.
-Quan es treballi sense llum, cal disposar d'un projector autònom orientable per il·luminar la zona de treball i d'una senyalització lluminosa a terra.
-En cas que la plataforma entri en contacte amb una línia elèctrica:
-Si la màquina funciona, cal allunyar-la de la línia elèctrica.
-Si no funciona, avisar el personal de terra per evitar que toquin la màquina i perquè avisin la companyia responsable de la línia i tallin la tensió. Per baixar de la màquina, esperar que la situació sigui de total seguretat.
-En finalitzar el treball, verificar la total immobilització de la màquina.
-Utilitzar sempre tots els sistemes d' anivellament o estabilització de què es disposa.
-Cal subjectar-se a les baranes amb fermesa sempre que s' estigui aixecant o conduint la plataforma.
--Evitar sortints, rases o desnivells, i en general situacions que augmentin la possibilitat de bolcar.
Manipular amb cura tots aquells elements que puguin augmentar la càrrega del vent: panells, cartells publicitaris, etc.
-Accedir a la plataforma per les vies d' accés previstes pel fabricant, mai per l' estructura.
-Accionar els controls lentament i uniformement, per aconseguir suavitat en la manipulació de la plataforma. Per això, cal fer passar el joystick sempre pel punt neutre dels diferents moviments.

PROJECTE BÀSIC i EXECUTIU. LOT1
NOU EDIFICI MULTIFUNCIONAL AL COMPLEX ESPORTIU EIX LLEURE, SALUT i ESPORT DE NAVÀS
PG. PLA DE L'ALZINETA. NAVÀS. BARCELONA
I. Memòria

-Mantenir la plataforma de treball neta i sense elements que puguin desprendre' s mentre es treballa.
--Utilitzar l' arnès de seguretat a l' interior de les plataformes articulades o telescòpiques, per evitar sortir després o projectat en cas de xoc.
No accionar la plataforma sense la barra de protecció col·locada o la porta de seguretat oberta.
-Sempre cal mantenir lliure el radi d' acció de la plataforma, i és molt important deixar un espai lliure sobre el cap del conductor i verificar l' existència d' espais lliures als laterals de la plataforma.
-A més de l' operador de la plataforma, hi ha d' haver un altre operador a peu de màquina per tal de:
-Intervenir ràpidament si fos necessari.
-Utilitzar els comandaments en cas d' accident o avaria.
-Vigilar i evitar la circulació de les màquines i vianants al voltant de la màquina.
-Guiar el conductor si fos necessari.

EQUIPS DE PROTECCIÓ INDIVIDUAL
-A més de les peces de protecció obligatòria per desenvolupar la tasca específica, sobre les plataformes elevadores s' han d' utilitzar:
-Casc de seguretat
-Botes de seguretat.
-De cap manera s' utilitzarà arnès de seguretat subjecte a l' estructura fixa de l' edifici ja que podria donar lloc a un accident.

ANDAMIS DE BORRIQUETES

RISCOS IDENTIFICATS
-Caiguda de persones a diferent nivell.
-Caiguda de persones al mateix nivell.
-Caiguda d' objectes per comiat.
-Cops per objectes o eines.
-Sobreesforços.

MESURES PREVENTIVES
Normes generals
-Les bastides s' han de projectar, muntar i mantenir de manera que s' eviti el seu comiat o el seu desplaçament accidental.
-Els elements de suport d' una bastida han d' estar protegits contra els riscos de lliscament i de desplaçament.
-Les dimensions, la forma i la disposició de les plataformes d' una bastida han de ser les apropiades al tipus de treball, i les càrregues han de suportar i han de permetre que es treballi i se circuli per elles amb seguretat.
-Quan alguna de les parts d'una bastida no estigui en condicions de ser utilitzada, ha de ser senyalitzada d'acord amb el RD 485/1997 i el RD 2177/2004.
-Les bastides hauran d' inspeccionar-se abans de posar-se en servei, periòdicament, després de modificar-se, després de períodes de no utilització, períodes d' intempèrie, terratrèmols o qualsevol circumstància que pugui afectar la seva resistència o estabilitat.
-Verificar el correcte estat del sòl que ha d' acollir l' esborriqueta.
--Mantenir les zones de treball netes i ordenades.
No combinar borriquetes de diferents geometries.

Normes d'ús i manteniment
-Verificar el bon estat dels elements de la borriqueta.
-Es recomana l'ús de suports metàl·lics.
-En cas d' utilitzar suports de fusta, ha de ser fusta en bon estat, sense nusos, perfectament encolada i sense deformacions o trencaments.
-L' amplada de la plataforma ha de tenir com a mínim: 60 cm, quan les plataformes s' utilitzin per aguantar únicament persones; 80 cm en cas que s' utilitzin tant per aguantar persones com per dipositar material.
-Les borriquetes sempre s' han de muntar anivellats, mai inclinats.
-Les borriquetes s' han de muntar de manera que s' assentin, evitant que puguin desplaçar-se.
-S' han d' ancorar les plataformes de treball a les borriquetes, de manera que quedin perfectament estables.

2413-PBE-FA-1.6.3 Memoria ESS Lot1

-Les borriquetes no s'han d'instal·lar sobre materials ceràmics fràgils, de fàcil trencament.
--No s'han de col·locar càrregues bruscament sobre les borriquetes.
No s' han de realitzar moviments bruscos sobre les borriquetes.
-A les plataformes s' ha de dipositar el material estrictament necessari per realitzar els treballs.
-El material i les eines de treball s' han de repartir uniformement sobre les plataformes.
-S' ha de revisar l' esborriqueta abans de començar a treballar, un cop a la setmana i després d' alguna interrupció prolongada dels treballs.
-Comprovar que les borriquetes tenen un sistema antiabertura.

PROTECCIONS COL·LECTIVES
-En el cas de bastides sobre borriquetes de 2 m d' alçada o més, cal dotar-los de baranes.
-Quan s' utilitzin borriquetes prop d' obertures, buits d' ascensor, finestres o similars, s' haurà de protegir la caiguda amb baranes o xarxes segons el cas.

EQUIPS DE PROTECCIÓ INDIVIDUAL
-Casc.
-Guants contra agressions mecàniques.
-Calçat de seguretat.
-Roba de treball.

ANDAMI METÀL·LIC SOBRE RODES

RISCOS IDENTIFICATS
-Caiguda de persones a diferent nivell.
-Caiguda de persones al mateix nivell.
-Caiguda d' objectes per comiat.
-Caiguda d' objectes despresos.
-Cops contra objectes immòbils.
-Atrapaments per o entre objectes.
-Sobreesforços.

MESURES PREVENTIVES

Normes generals
-Les bastides s' han de projectar, muntar i mantenir de manera que s' eviti el seu comiat o el seu desplaçament accidental.
-En funció de la complexitat de la bastida (obligatòria en els casos exposats en el punt 4.3.3 del RD 2177/2004), -cal elaborar un pla de muntatge, d'utilització i de desmuntatge. Aquest document i els càlculs preceptius han de ser realitzats per una persona amb formació universitària que l' habiliti per a aquestes activitats.
-Quan les bastides disposin del marcatge CE, el pla anterior pot ser substituït per les instruccions específiques del fabricant.
-Quan la bastida es formi fora de les configuracions tipus generalment reconegudes i no es disposi de notes de càlcul, caldrà efectuar un càlcul de resistència i estabilitat.
-Els elements de suport d' una bastida han d' estar protegits contra els riscos de lliscament i de desplaçament.
-Les dimensions, la forma i la disposició de les plataformes d' una bastida han de ser les apropiades al tipus de treball, i les càrregues han de suportar i permetre que es treballi i se circuli per elles amb seguretat.
-Quan alguna de les parts d'una bastida no estigui en condicions de ser utilitzada ha de ser senyalitzada d'acord amb el RD 485/1997 i el RD 2177/2004.
-Les bastides només poden ser muntades, desmuntades, modificades substancialment, i inspeccionades sota la direcció d' una persona amb formació universitària o professional que l' habiliti per a aquesta activitat, o per treballadors amb una formació adequada i específica.
-Quan es tracti de bastides que no requereixin d' un pla de muntatge, utilització i desmuntatge, les operacions anteriors podran ser dirigides per una persona que disposi d' una experiència certificada per l' empresari de més de dos anys i que compti amb la formació preventiva corresponent com a mínim a les funcions de nivell bàsic.

PROJECTE BÀSIC i EXECUTIU. LOT1
NOU EDIFICI MULTIFUNCIONAL AL COMPLEX ESPORTIU EIX LLEURE, SALUT i ESPORT DE NAVÀS
PG. PLA DE L'ALZINETA. NAVÀS. BARCELONA
I. Memòria

-Les bastides hauran d' inspeccionar-se abans de ser posades en servei, periòdicament, després de modificar-se, després de períodes de no utilització, períodes d' intempèrie, terratrèmols o qualsevol circumstància que pugui afectar la seva resistència o estabilitat.
-Tenir en compte les prescripcions de les administracions públiques competents en el supòsit que la bastida afecti la via pública: requisits per al pas de vianants, minusvàlids, etc.
--Analitzar el tipus de treball que s' ha de dur a terme sobre la bastida per planificar la distància al parament.
-Dibuixar prèviament la geometria de l' estructura per determinar quines mesures de seguretat s' han d' adoptar.
-Verificar el correcte estat del sòl que ha d' acollir la bastida.
Verificar l' absència de línies elèctriques. En cas que la seva proximitat sigui inevitable, caldrà demanar la descàrrega de la línia a la companyia elèctrica. Si no és possible, mantenir unes distàncies mínimes de seguretat: 3 m per tensions fins a 66.000 volts i 5 m per tensions superiors.
-Avisar la comunitat de veïns sobre la instal·lació de la bastida i els possibles problemes que això pot representar: obstrucció de finestres, ocupació de balcons, etc.
-Avisar els responsables de comerços, garatges, tallers, etc., sobre la instal·lació de la bastida i el temps estimat de permanència. Acordar els accessos que es deixen lliures.
-En situacions de vent fort o molt fort, s' han de paralitzar els treballs.
-Comprovar diàriament que no hi hagi acumulacions de neu, gel, runes o material sobrant sobre la plataforma de treball.
-Els diferents components de la bastida han d' estar lliures d' oxidacions greus que puguin minvar la seva resistència.
-Tota la plataforma ha de ser resistent i antilliscant.
-Mantenir les zones de treball netes i ordenades.

Normes d' ús i manteniment
-Prohibir el muntatge de la bastida amb elements no normalitzats.
-Utilitzar preferiblement plataformes metàl·liques.
-La bastida s' ha de muntar amb tots els seus components d' utilització i seguretat.
-Els mòduls per formar les plataformes de les bastides (d'una amplada mínima de 60 cm) preferentment han de ser de 30 cm d'amplada i fabricats amb xapa metàl·lica antilliscant o reixeta soldada a la perfileria de contorn per cordó continu. Tots els components han de ser del mateix fabricant i han de tenir la seva marca. Cal comprovar que totes les peces estiguin en bon estat.
-L' encarregat ha de controlar que els muntadors utilitzin un arnès de seguretat contra les caigudes, subjecte als components ferms de l' estructura o altres elements externs a la mateixa.
-Calçar, anivellar i ancorar correctament la bastida.
-Realitzar l' ascens o descens de la plataforma mitjançant una escala metàl·lica solidària o una manual.
-No col·locar damunt la plataforma escales portàtils ni borriquetes.
-Assegurar la presència d' escales internes de mà amb trapita per comunicar plataformes de treball de diferents nivells.
-No iniciar un nivell de muntatge sense haver acabat el nivell de partida amb tots els elements d' estabilitat.
-Pujar els components de la bastida subjectats amb cordes amb ganxo tancat.
-Les bastides han d' estar construïdes per tubs o perfils metàl·lics segons es determini en els plànols i càlculs, cal especificar el número, la secció, la disposició i la separació entre ells, les peces d' unió, l' arriostrat, els ancoratges horitzontals i suports sobre el terreny.
-L' estructura tubular s' ha d' arriscar segons les indicacions del fabricant.
-L' encarregat ha de vigilar expressament l' apretat uniforme de les mordasses o ròtules de manera que no quedi cap cargol fluix que pugui permetre moviments descontrolats dels tubs.
-No es pot desplaçar la bastida quan hi hagi persones a sobre.
-No realitzar moviments o canvis de posició de la bastida amb materials o eines a sobre.
-Les rodes de les bastides rodants o mòbils han de disposar d' un dispositiu de bloqueig de rotació i translació.
-Prohibir el treball de diversos treballadors en la mateixa vertical simultàniament.

PROTECCIONS COL·LECTIVES
-Les plataformes de treball han de tenir baranes resistents, d' una alçada mínima de 90 cm i, quan sigui necessari per impedir el pas o caiguda de treballadors i d' objectes, disposaran, respectivament, d' una protecció intermèdia i d' un rodapeu.
-Protegir la zona de descàrrega i abassegament dels elements de les bastides.

-S' ha de restringir l' accés de vianants al voltant de la plataforma i s' ha d' evitar que personal no autoritzat manipuli la bastida.
-Comprovar que la zona o àrea que quedi justament sota la plataforma de treball hagi estat delimitada amb baranes d' indicació per impedir a qualsevol vianant l' accés i permanència en aquesta zona.
-Quan sigui necessari, a la base del segon nivell de la bastida es pot muntar una visera per recollir objectes despresos.
-Utilitzar sistemes de muntatge que permetin garantir la seguretat dels muntadors.
-Senyalitzar la bastida amb elements lluminosos quan aquest estigui ubicat en vies de circulació.

EQUIPS DE PROTECCIÓ INDIVIDUAL
-Casc.
-Guants contra agressions mecàniques.
-Calçat de seguretat.
-Arnés (quan sigui necessari).
-Roba de treball.

ESCALES DE MÀ

RISCOS IDENTIFICATS
-Caiguda de persones a diferent nivell.
-Caiguda d' objectes per comiat.
-Caiguda d' objectes per manipulació.
-Caiguda d' objectes despresos.
-Cops contra objectes immòbils.
-Atrapaments per o entre objectes.
-Sobreesforços.

MESURES PREVENTIVES

Normes generals
-Cal utilitzar escales únicament quan la utilització d' altres equips de treball més segurs no estigui justificada pel baix nivell de risc, o bé quan les característiques dels emplaçaments no permetin altres solucions.
-Cal assegurar l' estabilitat de les escales a través del seu assentament en punts de suport sòlids i estables.
-Cal col·locar elements anti despreniment a la base de les escales.
-Les escales amb rodes s' han d' immobilitzar abans de pujar-hi.
-Quan l' alçada de treball supera els 3,5 m d' alçada i els treballs que s' han de realitzar requereixin moviments o esforços perillosos per a l' estabilitat del treballador, cal dotar el treballador de sistemes individuals anticaigudes o sistemes equivalents.
-Les escales de mà no poden ser utilitzades per dues o més persones simultàniament.
-Es prohibeix el transport o manipulació de càrregues des d' escales de mà quan el seu pes o dimensions puguin comprometre la seguretat del treballador.
-Cal revisar periòdicament les escales de mà.
-Els esglaons han d'estar acoblats.
-Les escales de fusta han de tenir travessers d' una sola peça, encasellats, sense defectes ni nusos, i han d' estar protegits amb vernissos transparents.
-Les escales metàl·liques han de tenir travessers d'una sola peça sense deformacions o protuberàncies i la junta s'ha de realitzar mitjançant dispositius fabricats per a aquesta finalitat.
-Està prohibida la utilització d' escales de mà de construcció improvisada.
-Abans de col·locar una escala de mà, s'ha d'inspeccionar el lloc de suport per evitar contactes amb cables elèctrics, canonades, etc.
-Els travessers de les escales han d' estar en posició horitzontal.
-L' ascens i descens i els treballs des d' escales s' han de fer de cara als graons.
-El transport a mà d' una càrrega per una escala s' ha de fer de manera que no eviti una subjecció segura.
-No es poden utilitzar escales acabades de pintar.
-No es poden utilitzar escales de mà de més de 5 m de longitud, la resistència de les quals no tingui garanties.
-Les escales de fusta s' han d' emmagatzemar sota cobert per assegurar-ne la conservació.

PROJECTE BÀSIC i EXECUTIU. LOT1
NOU EDIFICI MULTIFUNCIONAL AL COMPLEX ESPORTIU EIX LLEURE, SALUT i ESPORT DE NAVÀS
PG. PLA DE L'ALZINETA. NAVÀS. BARCELONA
I. Memòria

-Les escales d' acer s' han de pintar per evitar la seva oxidació.
-Les escales de fusta no es poden pintar, perquè es puguin apreciar els defectes.
-Les escales de tisora han d' estar dotades d' un sistema anti-obertura.
-Mantenir les zones de treball netes i ordenades.

Normes d' ús i manteniment
-L' ascens i el descens s' ha de realitzar sempre de cara a l' escala.
-Utilitzar ambdues mans per pujar i baixar.
-L' escala ha d' estar subjecta per la part superior a l' estructura; per la part inferior ha de disposar de sabates antilliscants, grapes o qualsevol mecanisme antilliscant i s' ha de recolzar sempre sobre superfícies planes i sòlides.
-No es poden utilitzar les escales com passarel·les.
-No es poden empalmar escales llevat que estigui previst pel fabricant.
-Cal col·locar-les en un angle de 75º respecte a l'horitzontal.
-Han de sobrepassar en un metre el punt de suport superior.
-Cal revisar les abraçades a les escales extensibles.
-Per utilitzar l' escala cal verificar que ni les sabates ni la pròpia escala s' han ensumat amb substàncies que provoquin relliscades: greix, oli, etc.
-El tensor ha d' estar completament estirat a les escales de tisora.
-Per utilitzar l' escala cal mantenir el cos dins l' amplada de la mateixa.
-Evitar realitzar activitats amb vibracions excessives o pesos importants.
-No moure l' escala quan hi hagi un treballador.
-A les escales de tisora l' operari no es pot situar amb una cama a cada lateral de l' escala.
-Les escales de tisora, no es poden utilitzar com escales de mà de suport en elements verticals.
-Les escales suspeses s' han de fixar de manera segura per evitar moviments de balanceig.
-Les escales compostes de diversos elements adaptables o extensibles s' han d' utilitzar de manera que la immobilització recíproca dels diferents elements estigui assegurada.
No es permet utilitzar escales de mà en els treballs propers a obertures, buits d' ascensor, finestres o similars, si no es troben suficientment protegits.
-Les eines o materials que s' estan utilitzant durant el treball en una escala manual mai s' han de deixar sobre els esglaons, sinó que s' han de col·locar en elements que permetin subjectar-los a l' escala, penjats a l' espatlla o a la cintura del treballador.
-No es poden transportar les escales horitzontalment; s' ha de fer amb la part davantera cap avall.

PROTECCIONS COL·LECTIVES
-S' ha de prohibir el pas de persones sota l' escala.

EQUIPS DE PROTECCIÓ INDIVIDUAL
-Casc.
-Calçat de seguretat.
--Arnés (per sobre de 3,5 m).
Roba de treball.

EINA MANUAL

RISCOS IDENTIFICATS
-Caiguda d' objectes per manipulació.
-Caiguda d' objectes despresos.
-Trepitjades sobre objectes.
-Cops per objectes o eines.
-Projecció de fragments o partícules.
-Sobreesforços.

2413-PBE-FA-1.6.3 Memoria ESS Lot1

MESURES PREVENTIVES

Normes generals

-S' ha de formar prèviament l' usuari sobre com funciona l' eina i la forma d' utilitzar-la de la manera més segura, evitant que els dits, mans o qualsevol part del cos pugui veure' s afectada per l' eina.

Normes d' ús i manteniment

-Utilitzar-les adequadament i per al seu ús específic.
-Quan sigui necessari, els treballadors han de disposar d' instruccions precises sobre l' ús de les eines i les mesures de seguretat associades.
-En transportar eines (queden excloses les de volum important):
-Els treballadors no les han de transportar ni a les mans ni a les butxaques.
--Portar-les en caixes o maletes portaeines, amb les parts punyents protegides.
Per pujar a una escala, pal, bastida o similar, cal utilitzar una cartera o cartutxera fixada a la cintura, o un bolso bandolera, de manera que quedin les mans lliures.
-El manteniment de les eines és fonamental per conservar-les en bon estat per a la seva utilització. Cal realitzar inspeccions periòdiques per mantenir-les en bon estat, netes i afilades i amb les articulacions greixades.

PROTECCIONS COL·LECTIVES

-En la utilització de determinades eines com fatxes, maces o similars, cal mantenir ràdios de seguretat.

EQUIPS DE PROTECCIÓ INDIVIDUAL

-Casc.
-Ulleres.
--Guants contra agressions mecàniques.
-Calçat de seguretat.
Roba de treball.

TOLVA D' ABOCAMENT DE RUNES

RISCOS IDENTIFICATS

-Caiguda de persones a diferent nivell.
-Caiguda d' objectes per comiat.
-Caiguda d' objectes per manipulació.
-Caiguda d' objectes despresos.
-Cops contra objectes immòbils.
-Projecció de fragments o partícules.
-Atrapaments per o entre objectes.
-Risc de danys a la salut derivats de l' exposició a agents químics: pols.

MESURES PREVENTIVES

Normes generals

-No sobrepassar la capacitat del contenidor.
-Retirar de forma immediata les runes quan el contenidor estigui ple.
-Quan sigui necessari, regar les runes quan es dipositin al contenidor.
-Cobrir amb lones l' espai entre la sortida dels residus i el contenidor.

Normes d' ús i manteniment

-Revisar diàriament el correcte estat dels elements que componen la canalització.
-Fraccionar les runes i residus en general que siguin de gran mida.
-Utilització dels equips de protecció durant el seu muntatge i desmuntatge.
-Subjectar, segons instruccions del fabricant, la canalització de tolva a la façana.
-Durant el muntatge, assegurar el correcte ancoratge entre toves per afavorir la seva estanquitat.

PROJECTE BÀSIC i EXECUTIU. LOT1
NOU EDIFICI MULTIFUNCIONAL AL COMPLEX ESPORTIU EIX LLEURE, SALUT i ESPORT DE NAVÀS
PG. PLA DE L'ALZINETA. NAVÀS. BARCELONA
I. Memòria

PROTECCIONS COL·LECTIVES

-Protegir mitjançant tanques de protecció la zona de contenidors on es produeix la caiguda dels materials.
-Col·locar baranes resistents de 90 cm d'alçada mínima; quan sigui necessari per impedir el pas o caiguda de treballadors i d' objectes, disposaran, respectivament, d' una protecció intermèdia i d' un rodapeu.

EQUIPS DE PROTECCIÓ INDIVIDUAL

-Casc.
-Ulleres (quan sigui necessari).
-Mascareta (quan sigui necessària).
-Guants contra agressions mecàniques.
-Calçat de seguretat.
-Arnés (quan sigui necessari).

COMPRESSOR

RISCOS IDENTIFICATS

-Cops contra objectes immòbils.
-Atrapaments per o entre objectes.
-Contactes tèrmics.
-Contactes elèctrics.
-Inhalació o ingestió d' agents químics perillosos.
-Risc de danys a la salut derivats de l' exposició a agents físics: sorolls i vibracions.

MESURES PREVENTIVES

Normes generals

-Utilitzar compressors amb el marcatge CE prioritàriament o adaptats al Reial Decret 1215/1997.
-Cal formació específica per a la utilització d' aquest equip.
-Seguir les instruccions del fabricant.
-Mantenir les zones de treball netes i ordenades.

Normes d' ús i manteniment

-Abans de començar a treballar, netejar els possibles vessaments d' oli o combustible que puguin existir.
-Cal carregar el combustible amb el motor aturat.
-Col·locar el compressor a una distància considerable de la zona de treball per evitar els dos tipus de soroll.
-Assegurar la connexió i comprovar periòdicament el correcte funcionament de la presa a terra.
-El compressor ha de quedar estacionat amb la llança d' arrossegament en posició horitzontal i amb les rodes subjectades mitjançant topalls antilliscants.
-Els compressors de combustible s' han de carregar amb el motor aturat per evitar incendis o explosions.
-Evitar la presència de cables elèctrics a les zones de pas.
-Evitar inhalar vapors de combustible.
-Han de ser reparats per personal autoritzat.
-No realitzar treballs a prop del seu tub d' escapament.
-No realitzar treballs de manteniment amb el compressor en funcionament.
-Revisar periòdicament tots els punts d' escapament del motor.
-Situar el compressor a una distància mínima de 2 m de les vores de coronació de les excavacions.
-Realitzar manteniments periòdics d' aquests equips.

PROTECCIONS COL·LECTIVES

-A la via pública, aquesta activitat s' aïllarà degudament de les persones o vehicles.
-Abans de posar-lo en funcionament, assegurar-se que estiguin muntades totes les tapes i carmanys protectors.
-Situar el compressor en zones habilitades de manera que s' evitin zones de pas o zones massa properes a l' activitat de l' obra.
-Utilitzar compressors aïllats mitjançant carcassa que han de romandre sempre tancats.

EQUIPS DE PROTECCIÓ INDIVIDUAL

-Casc.
-Protectors auditius: taps o auriculars, segons el cas.

--Guants contra agressions d' origen tèrmic.
- Calçat de seguretat.

EQUIP D'OXITALL

RISCOS IDENTIFICATS
-Caiguda de persones a diferent nivell.
-Caiguda de persones al mateix nivell.
-Caiguda d' objectes per comiat.
-Caiguda d' objectes per manipulació.
--Trepitjades sobre objectes.
Projecció de fragments o partícules.
-Contactes tèrmics.
-Inhalació o ingestió d' agents químics perillosos.
-Exposició a radiacions.
-Explosions.
-Incendis.
-Risc de danys a la salut derivats de l' exposició a agents químics: gasos.
-Risc de danys a la salut derivats de l' exposició a agents físics: radiacions.

MESURES PREVENTIVES

Normes generals
-Utilitzar equips d'oxitallament amb el marcatge CE, prioritàriament, o adaptats al Reial Decret 1215/1997.
-Cal formació específica per a la utilització d' aquest equip.
-Seguir les instruccions del fabricant.
-Mantenir les zones de treball netes i ordenades.

Normes d' ús i manteniment
-Cal emmagatzemar les ampolles allunyades de possibles contactes elèctrics, separades de les fonts de calor i protegides del sol.
-Cal netejar periòdicament la broqueta del bufador.
-Cal utilitzar per a cada treball la pressió correcta. Cal consultar l' escala de pressions.
-Cal utilitzar un encenedor d' espurna per encendre el bufador.
-Comprovar l' existència de vàlvules antiretrocés en el manòmetre i canya.
-Comprovar que la unió entre mànegues sigui de connexions estanques.
-El grup ha d' estar fora del recinte de treball.
-En la manipulació de les ampolles cal evitar donar-los cops i agafar-les per les aixetes. Les ampolles en servei han d' estar en posició vertical en els seus suports o carros.
-En la utilització d' aquest equip en zones amb especial risc d' incendi, cal preveure la presència d' extintors.
-Es prohibeix la utilització de bombones de gasos en posició inclinada.
-Es prohibeix treballar en condicions climatològiques adverses: vent fort i pluja.
-Es prohibeixen els treballs de soldadura i tall en locals on s' emmagatzemen materials inflamables o combustibles.
-Han de ser reparats per personal autoritzat.
-L' aixeta de l' ampolla s' ha d' obrir lentament.
-L' emmagatzematge de les bombones s' ha de fer verticalment.
-Les aixetes i els manoreductors de les ampolles d' oxigen han d' estar sempre nets de greixos, olis o combustible de qualsevol tipus.
-Les bombones, tant plenes com buides, s' han de traslladar en posició vertical i lligades a un portabombones.
-No abandonar l' equip mentre estigui en funcionament.
-No es permet soldar a l' interior de contenidors, dipòsits o barrils mentre no hagin estat netejats completament i desgasificats amb vapor, si cal.
-No es pot treballar amb la roba bruta per greix, dissolvent o altres substàncies inflamables.
-No penjar mai el bufament de les ampolles, encara que estigui apagat.
-No s' han de consumir del tot les ampolles per mantenir sempre una petita sobrepressió al seu interior.
-No s' han d' efectuar treballs de tall prop de llocs on s' estiguin realitzant operacions de desgreixatge, ja que es poden formar gasos perillosos.

PROJECTE BÀSIC i EXECUTIU. LOT1
NOU EDIFICI MULTIFUNCIONAL AL COMPLEX ESPORTIU EIX LLEURE, SALUT i ESPORT DE NAVÀS
PG. PLA DE L'ALZINETA. NAVÀS. BARCELONA
I. Memòria

-No tocar peces recentment tallades.
-No utilitzar l' oxigen per netejar o bufar peces o per ventilar una estada.
-Per apagar el bufador cal tancar primer la vàlvula d' acetilè i a continuació la d' oxigen.
-Per encendre el bufament cal obrir primer lleugerament la vàlvula d' oxigen i després la d' acetilè en major proporció. A continuació, cal encendre la barreja i regular la flama.
-Per mantenir en bon estat les mànegues, cal evitar el seu contacte amb productes químics, superfícies calentes, elements tallants o punxants. Així mateix, cal evitar la formació de bucles o nusos en la seva utilització.
-Periòdicament, cal verificar que les mànegues no tenen fugues revisant especialment les juntes, ràcords i aixetes.
-Procedir al recanvi de mànegues quan es detecti que aquestes estan deteriorades o trencades.
-S' han de substituir immediatament les eines gastades o esquerdades.
-S' ha d' evitar que les espurnes produïdes pel bufament arribin o caiguin sobre les ampolles o mànegues.
-No es poden barrejar bombones plenes amb buides i bombones amb gasos diferents.
-Realitzar manteniments periòdics d' aquests equips.

PROTECCIONS COL·LECTIVES
-El lloc de treball ha d' estar ben ventilat o amb sistemes d' extracció adequats.
-S'han de senyalitzar les entrades a la zona d'emmagatzematge d'aquests equips amb el senyal de «perill d'explosió» i «prohibit fumar».
-Si es realitzen treballs de tall in situ, procurar limitar la cascada d'espurnes i trossos de ferro col·locant una manta ignífuga.
-Situar l' equip en zones habilitades de manera que s' evitin zones de pas o zones massa properes a l' activitat de l'obra.
-Verificar que a l' entorn de la zona de soldadura no es troben altres persones. Altrament, es procedirà a la utilització de proteccions col·lectives, amb mampares o proteccions individuals.
-Cal emmagatzemar aquests equips en llocs coberts i fora de les zones de pas.

EQUIPS DE PROTECCIÓ INDIVIDUAL
-Casc.
-Ulleres.
-Pantalles facials, amb protector amb filtre que protegeixi de la projecció violenta de partícules i de les radiacions de la soldadura.
-Guants contra agressions d' origen tèrmic.
-Manoplas.
-Maneguins i mànigues.
-Calçat de seguretat.
-Polaines.
-Davantals de protecció contra les agressions mecàniques.
--Arnés (en treballs en alçada).
Roba de treball de cotó (ignífuga i ajustada).

EQUIP DE SOLDADURA PER ARC ELÈCTRIC

RISCOS IDENTIFICATS
-Caiguda de persones a diferent nivell.
-Caiguda de persones al mateix nivell.
-Trepitjades sobre objectes.
-Cops contra objectes immòbils.
-Projecció de fragments o partícules.
-Contactes tèrmics.
-Contactes elèctrics.
-Inhalació o ingestió d' agents químics perillosos.
-Exposició a radiacions.
-Explosions.
-Incendis.
-Risc de danys a la salut derivats de l' exposició a agents químics: gasos.
-Risc de danys a la salut derivats de l' exposició a agents físics: radiacions.

MESURES PREVENTIVES

Normes generals
--Utilitzar equips de soldadura amb el marcatge CE prioritàriament o adaptats al Reial Decret 1215/1997.
Cal formació específica per a la utilització d' aquest equip.
--Els porta elèctrodes han de tenir el suport de manutenció en material aïllant i en perfecte estat de -manteniment.
Seguir les instruccions del fabricant.
-Mantenir les zones de treball netes i ordenades.

Normes d' ús i manteniment
-Abans de començar a treballar, netejar els possibles vessaments d' oli o combustible que puguin existir.
-Comprovar periòdicament l' estat dels cables d' alimentació, pinces, etc.
-Desconnectar l' equip de soldadura en pauses d' una certa durada.
-El grup ha d' estar fora del recinte de treball.
-En els treballs en zona humida o mullada, la tensió nominal de treball no pot excedir de 50 V en c.a. o 75 V en c.c.
-En la utilització d' aquest equip en zones amb especial risc d' incendi, cal preveure la presència d' extintors.
-Es prohibeix treballar en condicions climatològiques adverses: vent fort i pluja.
-Es prohibeixen els treballs de soldadura i tall en locals on s' emmagatzemen materials inflamables o combustibles.
-Evitar la presència de cables elèctrics a les zones de pas.
-Han de ser reparats per personal autoritzat.
-La connexió o subministrament elèctric s' ha de realitzar amb mànega antihumitat.
-Les operacions de neteja i manteniment s' han d' efectuar prèvia desconnexió de la xarxa elèctrica.
-Quan els treballs de soldadura s' efectuïn en locals molt conductors, es recomana la utilització de petites tensions. En altre cas, la tensió en buit entre l' elèctrode i la peça a soldar, no serà superior a 90 V, valor eficaç per a corrent altern, i 150 V en corrent continu.
-No abandonar l' equip mentre estigui en funcionament.
-No canviar els elèctrodes sense guants, amb guants mullats, o sobre una superfície mullada.
-No es permet soldar a l' interior de contenidors, dipòsits o barrils mentre no hagin estat netejats completament i desgasificats amb vapor, si cal.
-No es pot treballar amb la roba bruta per greix, dissolvent o altres substàncies inflamables.
-No refredar els elèctrodes submergint-los en aigua.
-No s' han d' efectuar treballs de soldadura prop de llocs on s' estiguin realitzant operacions de desgreixatge, ja que es poden formar gasos perillosos.
-No tocar peces recentment soldades.
-Per mirar l'arc voltaic cal utilitzar una pantalla facial amb protector amb filtre que protegeixi de la projecció violenta de partícules i de les radiacions de la soldadura.
-S' han de substituir immediatament les eines gastades o esquerdades.
-Desconnectar aquest equip de la xarxa elèctrica quan no s' utilitzi.
-Realitzar manteniments periòdics d' aquests equips.

PROTECCIONS COL·LECTIVES
-El lloc de treball ha d' estar ben ventilat o amb sistemes d' extracció adequats.
-Verificar que a l' entorn de la zona de soldadura no es troben altres persones. En cas contrari, es procedirà a la utilització de proteccions col·lectives, amb mampares o proteccions individuals.
-Cal emmagatzemar aquests equips en llocs coberts i fora de les zones de pas.

EQUIPS DE PROTECCIÓ INDIVIDUAL
-Casc i Ulleres.
-Pantalles facials, amb vidre filtrant, que protegeixin de la projecció violenta de partícules i de les radiacions de soldadura.
-Guants contra agressions d' origen tèrmic.
-Manoplas.
-Maneguins i mànigues.
-Calçat de seguretat.
-Polaines.
-Davantals de protecció contra les agressions mecàniques.
-Arnés (en treballs en alçada).
-Roba de treball de cotó (ignífuga i ajustada).

PROJECTE BÀSIC i EXECUTIU. LOT1
NOU EDIFICI MULTIFUNCIONAL AL COMPLEX ESPORTIU EIX LLEURE, SALUT i ESPORT DE NAVÀS
PG. PLA DE L'ALZINETA. NAVÀS. BARCELONA
I. Memòria

FORMIGONERA ELÈCTRICA

RISCOS IDENTIFICATS
-Caiguda de persones al mateix nivell.
-Cops contra objectes immòbils.
-Cops i contactes amb elements mòbils de la màquina.
-Projecció de fragments i partícules.
-Atrapaments per o entre objectes.
-Contactes elèctrics.
-Risc de danys a la salut derivats de l' exposició a agents químics: per contactes amb ciment.
-Risc de danys a la salut derivats de l' exposició a agents físics: sorolls.

MESURES PREVENTIVES

Normes generals
-Utilitzar formigoneres elèctriques amb el marcatge CE prioritàriament o adaptades al Reial Decret 1215/1997.
-Cal formació específica per a la utilització d' aquest equip.
-Seguir les instruccions del fabricant.
-Mantenir les zones de treball netes i ordenades.

Normes d' ús i manteniment
-Abans de començar a treballar, netejar els possibles vessaments d' oli o combustible que puguin existir.
-Evitar la presència de cables elèctrics a les zones de pas.
-Han de ser reparades per personal autoritzat.
-La connexió o subministrament elèctric s' ha de realitzar amb mànega antihumitat.
-Assegurar la connexió i comprovar periòdicament el correcte funcionament de la presa a terra.
-La formigonera ha de disposar de fre de basculació del bombo.
-Les operacions de neteja i manteniment s' han d' efectuar prèvia desconnexió de la xarxa elèctrica.
-No abandonar l' equip mentre estigui en funcionament.
-Desconnectar aquest equip de la xarxa elèctrica quan no s' utilitzi.
-Realitzar manteniments periòdics d' aquests equips.
-Els interruptors exteriors han de tenir enclavament mecànic.
-Les parts mòbils de la formigonera com penyons, corretges han d' estar protegides.

PROTECCIONS COL·LECTIVES
-A la via pública, aquesta activitat s' aïllarà degudament de les persones o vehicles.
-Abans de posar en funcionament la màquina, cal assegurar-se que estiguin muntades totes les tapes i carmanys protectors.
-Situar la formigonera en zones habilitades de manera que s' evitin zones de pas.

EQUIPS DE PROTECCIÓ INDIVIDUAL
-Casc.
-Protectors auditius: taps o auriculars.
-Ulleres.
--Guants contra agressions químiques.
-Calçat de seguretat.
-Roba de treball

PISTOLA FIXACLAUS

RISCOS IDENTIFICATS
-Caiguda d' objectes per manipulació.
-Cops per objectes o eines.
Projecció de fragments o partícules.
-Altres: dispar accidental sobre terceres persones.
-Risc de danys a la salut derivats de l' exposició a agents físics: sorolls.

MESURES PREVENTIVES

Normes generals
-Utilitzar pistoles fixes amb el marcatge CE prioritàriament o adaptades al Reial Decret 1215/1997.
-Cal formació específica per a la utilització d' aquest equip.
-Seguir les instruccions del fabricant.
-Mantenir les zones de treball netes i ordenades.

Normes d' ús i manteniment
-Abans de començar a disparar, comprovar que no hi ha altres operaris a la zona.
-Abans de començar a treballar, netejar els possibles vessaments d' oli o combustible que puguin existir.
-Comprovar la naturalesa del material i el gruix de la superfície sobre la qual s' ha de disparar per escollir el clau i la força impulsora necessària. No efectuar dispars contra maons, envans ni blocs de formigó.
-Desconnectar la pistola de la pressió quan no s' utilitzi.
-Escollir el cartutx impulsor i el clau d' acord amb la duresa i gruix del material que s' ha de clavar.
-Evitar la presència de cables elèctrics a les zones de pas.
-Ha de disposar d' empunyadura amb polsador, i en deixar d' apletar-lo s' ha de parar la màquina automàticament.
-Han de ser reparats per personal autoritzat.
-La connexió o subministrament elèctric s' ha de realitzar amb mànega antiguitat.
-Les operacions de neteja i manteniment s' han d' efectuar prèvia desconnexió de la xarxa elèctrica.
-No disparar contra objectes inestables.
-No disparar contra superfícies irregulars: cants.
-No disparar en llocs tancats i poc ventilats, ni on hi pugui haver vapors inflamables i explosius.
-No s' ha de traslladar mai la pistola carregada ni deixar-la abandonada.
-Quan s' hagi de disparar sobre superfícies corbades, cal instal·lar l' adaptador adequat a la pistola.
-Realitzar aquestes operacions amb equilibri estable col·locant de forma correcta els peus.
-S' han de substituir immediatament les eines gastades o esquerdades.
-Desconnectar aquest equip de la xarxa elèctrica quan no s' utilitzi.
-Realitzar manteniments periòdics d' aquests equips.

EQUIPS DE PROTECCIÓ INDIVIDUAL
-Casc de seguretat.
-Protectors auditius: taps o auriculars.
-Ulleres.
-Guants contra agressions mecàniques.
-Calçat de seguretat.
-Roba de treball.

FRATASADORA

RISCOS IDENTIFICATS
-Cops i contactes amb elements mòbils de la màquina.
-Projecció de fragments o partícules.
-Sobreesforços.
-Contactes elèctrics.
-Inhalació o ingestió d' agents químics perillosos.
-Risc de danys a la salut derivats de l' exposició a agents físics: soroll.

MESURES PREVENTIVES

Normes generals
-Utilitzar fratassadores amb el marcatge CE prioritàriament o adaptades al Reial Decret 1215/1997.
--Cal formació específica per a la utilització d' aquest equip.
Seguir les instruccions del fabricant.
-Mantenir les zones de treball netes i ordenades.

Normes d' ús i manteniment
-Abans de començar a treballar, netejar els possibles vessaments d' oli o combustible que puguin existir.

PROJECTE BÀSIC i EXECUTIU. LOT1
NOU EDIFICI MULTIFUNCIONAL AL COMPLEX ESPORTIU EIX LLEURE, SALUT i ESPORT DE NAVÀS
PG. PLA DE L'ALZINETA. NAVÀS. BARCELONA
I. Memòria

-Cal carregar el combustible amb el motor aturat.
-Evitar la presència de cables elèctrics a les zones de pas.
-Han de ser reparades per personal autoritzat.
-La connexió o subministrament elèctric s' ha de realitzar amb mànega antihumitat.
-La llança de govern ha de tenir mànec aïllant.
-Les operacions de neteja i manteniment s' han d' efectuar prèvia desconnexió de la xarxa elèctrica.
-No abandonar l' equip mentre estigui en funcionament.
-S' han de substituir immediatament les eines gastades o esquerdades.
-Desconnectar aquest equip de la xarxa elèctrica quan no s' utilitzi.
-Realitzar manteniments periòdics d' aquests equips.

PROTECCIONS COL·LECTIVES
-Disposar d' arma de protecció de les hèlixs per evitar atrapaments.
-Cal emmagatzemar aquests equips en llocs coberts i fora de les zones de pas.

EQUIPS DE PROTECCIÓ INDIVIDUAL
-Casc.
--Guants contra agressions mecàniques.
Protectors auditius: taps o auriculars, segons el cas.
-Ulleres.
-Calçat de seguretat.
-Roba de treball.

TAULA DE SERRA DE DISC

RISCOS IDENTIFICATS
-Caiguda de persones al mateix nivell.
-Caiguda d' objectes per manipulació.
-Cops contra objectes immòbils.
-Cops i contactes amb elements mòbils de la màquina.
-Cops per objectes o eines.
-Projecció de fragments o partícules.
-Atrapaments per o entre objectes.
-Contactes elèctrics.
-Altres: talls.
-Risc de danys a la salut derivats de l' exposició a agents químics: pols.
-Risc de danys a la salut derivats de l' exposició a agents físics: sorolls.

MESURES PREVENTIVES

Normes generals
-Utilitzar serres de disc amb el marcatge CE prioritàriament o adaptades al Reial Decret 1215/1997.
-Cal formació específica per a la utilització d' aquest equip.
-Cal seguir les instruccions del fabricant.
-Cal mantenir les zones de treball netes i ordenades.

Normes d' ús i manteniment
-Abans de començar a treballar, netejar els possibles vessaments d' oli o combustible que puguin existir.
-Cal extreure tots els claus o parts metàl·liques de la fusta que es vol tallar.
-Les fustes que s' han de tallar han d' estar en bon estat de conservació i sense restes d' humitat.
-Comprovar que el ganivet divisor està ben muntat.
-Comprovar diàriament l' estat dels discos de tall i verificar l' absència d' oxidació, esquerdes i dents trencades.
-El disc ha d' estar perfectament alineat amb el ganivet divisor.
-El full de la serra s' ha de subjectar correctament per evitar vibracions i moviments no previstos, que donin lloc a projeccions.
-El sistema d' accionament ha de permetre la seva detenció total amb seguretat.

-Els polsadors de posada en marxa i detenció han d' estar protegits de la intempèrie, lluny de les zones de tall i en zones fàcilment accessibles.
-Cal escollir el disc adequat segons el material que s' hagi de tallar.
-Cal evitar escalfar els discos de tall fent-los girar innecessàriament.
-Cal evitar la presència de cables elèctrics a les zones de pas.
-El tall de peces petites s' ha de realitzar sempre amb l' empenxdor.
-En el tall de peces de gran mida cal assegurar la seva estabilitat per evitar basculacions.
-Les reparacions s' han de realitzar per personal autoritzat.
-La connexió o subministrament elèctric s' ha de realitzar amb mànega antihumitat.
-La taula ha d' estar perfectament anivellada i garantir l' estabilitat del conjunt.
-Les operacions de neteja i manteniment s' han d' efectuar prèvia desconnexió de la xarxa elèctrica.
-No colpejar el disc al mateix temps que es talla.
-No es pot tocar el disc després de l'operació de tall.
-Realitzar una escombrada periòdica al voltant de la màquina.
-No abandonar l' equip mentre estigui en funcionament.
-S' han de substituir immediatament els discos gastats o esquerdats.
--Desconnectar aquest equip de la xarxa elèctrica quan no s' utilitzi.
Cal retirar les restes de fusta únicament quan la màquina estigui aturada.
-Realitzar manteniments periòdics d' aquests equips.

PROTECCIONS COL·LECTIVES
-Abans de posar la màquina en funcionament, cal assegurar-se que s' hagin muntat totes les tapes i carcassa protectors, tant els superiors com els inferiors.
-Col·locar la serra en un espai que no comporti risc per a les altres operacions de l'obra, en un lloc sec, net i ordenat.
-Durant els treballs s' ha de mantenir col·locada la protecció superior del disc.
-En la seva utilització cal verificar l' absència de persones en el radi d' afecció de les partícules que es desprenen en el tall.
-Verificar l'absència de manipulacions externes encaminades a eliminar elements de protecció.
-Cal senyalitzar la màquina amb rètols d' avís en cas d' avaria.

EQUIPS DE PROTECCIÓ INDIVIDUAL
-Casc.
-Protectors auditius: taps o auriculars.
-Ulleres.
-Mascareta amb filtre de pols.
-Guants contra agressions mecàniques (flexibles).
-Calçat de seguretat.
-Roba de treball.

SERRA DE DISC DE DIAMANT

RISCOS IDENTIFICATS
-Caiguda de persones al mateix nivell.
-Caiguda d' objectes per manipulació.
-Cops contra objectes immòbils.
-Cops i contactes amb elements mòbils de la màquina.
-Cops per objectes o eines.
-Projecció de fragments o partícules.
-Atrapaments per o entre objectes.
-Contactes elèctrics.
-Risc de danys a la salut derivats de l' exposició a agents químics: pols.
-Risc de danys a la salut derivats de l' exposició a agents físics: sorolls.

MESURES PREVENTIVES

PROJECTE BÀSIC i EXECUTIU. LOT1
NOU EDIFICI MULTIFUNCIONAL AL COMPLEX ESPORTIU EIX LLEURE, SALUT i ESPORT DE NAVÀS
PG. PLA DE L'ALZINETA. NAVÀS. BARCELONA
I. Memòria

Normes generals
-Utilitzar serres de disc de diamant amb el marcatge CE prioritàriament o adaptades al Reial Decret 1215/1997.
-Cal formació específica per a la utilització d' aquest equip.
-Seguir les instruccions del fabricant.
-Mantenir les zones de treball netes i ordenades.

Normes d' ús i manteniment
-Abans de començar a treballar, netejar els possibles vessaments d' oli o combustible que puguin existir.
-Comprovar diàriament l' estat dels discos de tall i verificar l' absència d' oxidació, esquerdes i dents trencades.
-El botó de posada en marxa i detenció ha d' estar protegit de la intempèrie i lluny de les zones de tall.
-El full de la serra ha d' estar en perfecte estat i s' ha de col·locar correctament per evitar vibracions i moviments no previstos, que donin lloc a projeccions.
-El sistema d' accionament ha de permetre la seva detenció total amb seguretat.
-Els polsadors de posada en marxa i detenció han d' estar protegits de la intempèrie, lluny de les zones de tall i en zones fàcilment accessibles.
-Escollir el disc adequat segons el material que calgui tallar.
-Evitar l' escalfament dels discos de tall fent-los girar innecessàriament.
-Evitar la presència de cables elèctrics a les zones de pas.
-Han de ser reparats per personal autoritzat.
-La connexió o subministrament elèctric s' ha de realitzar amb mànega antihumitat.
-La taula ha d' estar perfectament anivellada i garantir l' estabilitat del conjunt.
-Les operacions de neteja i manteniment s' han d' efectuar prèvia desconnexió de la xarxa elèctrica.
-No abandonar l' equip mentre estigui en funcionament.
-No colpejar el disc al mateix temps que es talla.
-No es pot tocar el disc després de l'operació de tall.
-Realitzar els talls per via humida.
-Realitzar una escombrada periòdica al voltant de la màquina.
-S' han de substituir immediatament els discos gastats o esquerdats.
-S' han de substituir immediatament les eines gastades o esquerdades.
-Desconnectar aquest equip de la xarxa elèctrica quan no s' utilitzi.
-Realitzar manteniments periòdics d' aquests equips.

PROTECCIONS COL·LECTIVES
-Abans de posar-la en funcionament, assegurar-se que estiguin muntades totes les tapes i carmanys protectors.
-Col·locar la serra en un espai que no comporti risc per a les altres operacions de l'obra, en un lloc sec, net i ordenat.
-En la seva utilització cal verificar l' absència de persones en el radi d' afecció de les partícules que es desprenen en el tall.
-La part del disc que queda sota la taula ha d' estar perfectament protegida.
-Situar l' equip en zones habilitades, de manera que s' evitin zones de pas o zones massa properes a l' activitat de l' obra.

EQUIPS DE PROTECCIÓ INDIVIDUAL
-Casc.
-Protectors auditius: taps o auriculars.
-Ulleres.
-Mascareta amb filtre de pols.
-Guants contra agressions mecàniques.
-Calçat de seguretat.
-Roba de treball.

TALLADORA DE DISC MANUAL

RISCOS IDENTIFICATS
-Caiguda d' objectes per manipulació.
-Cops i contactes amb elements mòbils de la màquina.

2413-PBE-FA-1.6.3 Memoria ESS Lot1

-Cops per objectes o eines.
-Projecció de fragments o partícules.
-Sobreesforços.
-Contactes tèrmics.
-Contactes elèctrics.
-Risc de danys a la salut derivats de l' exposició a agents físics: sorolls.

MESURES PREVENTIVES

Normes generals

-Utilitzar talladores de disc amb el marcatge CE prioritàriament o adaptades al Reial Decret 1215/1997.
-Cal formació específica per a la utilització d' aquest equip.
--Seguir les instruccions del fabricant.
Mantenir les zones de treball netes i ordenades.

Normes d' ús i manteniment

-Abans de començar a treballar, netejar els possibles vessaments d' oli o combustible que puguin existir.
-Comprovar diàriament l' estat dels discos de tall i verificar l' absència d' oxidació, esquerdes i dents trencades.
-Els discos de tall han d' estar en perfecte estat i s' han de col·locar correctament per evitar vibracions i moviments no previstos, que donin lloc a projeccions.
-El sistema d' accionament ha de permetre la seva parada total amb seguretat.
-Escollir el disc adequat segons el material que calgui tallar.
-Evitar l' escalfament dels discos de tall fent-los girar innecessàriament.
-Evitar la presència de cables elèctrics a les zones de pas.
-Han de ser reparats per personal autoritzat.
-La connexió o subministrament elèctric s' ha de realitzar amb mànega antihumitat.
-Les operacions de neteja i manteniment s' han d' efectuar prèvia desconnexió de la xarxa elèctrica.
-No colpejar el disc al mateix temps que es talla.
-No es poden tallar zones poc accessibles ni en posició inclinada lateralment, ja que el disc es pot trencar i provocar lesions per projecció de partícules.
-No es pot tocar el disc després de l'operació de tall.
-S' han de substituir immediatament els discos gastats o esquerdats.
-S' han de substituir immediatament les eines gastades o esquerdades.
-Desconnectar aquest equip de la xarxa elèctrica quan no s' utilitzi.
-Realitzar manteniments periòdics d' aquests equips.
-El canvi de l' accessori s' ha de realitzar amb l' equip desconnectat de la xarxa elèctrica.
-Cal verificar que els accessoris estiguin en perfecte estat abans de la seva col·locació.
-Escollir l' accessori més adequat per a cada aplicació.
-S'ha d' utilitzar sempre una caputxa de protecció i el diàmetre del disc s' ha d' adequar a les característiques tècniques de la màquina.

PROTECCIONS COL·LECTIVES
-Cal verificar l' absència de persones en el radi d' afecció de les partícules que es desprenen en el tall.
-Cal emmagatzemar aquests equips en llocs coberts i fora de les zones de pas.

EQUIPS DE PROTECCIÓ INDIVIDUAL
-Casc.
-Protectors auditius: taps o auriculars.
-Ulleres i Mascareta.
-Guants contra agressions mecàniques.
-Calçat de seguretat.
-Roba de treball.

TREPAT PORTÀTIL

PROJECTE BÀSIC i EXECUTIU. LOT1
NOU EDIFICI MULTIFUNCIONAL AL COMPLEX ESPORTIU EIX LLEURE, SALUT i ESPORT DE NAVÀS
PG. PLA DE L'ALZINETA. NAVÀS. BARCELONA
I. Memòria

RISCOS IDENTIFICATS
-Caiguda d' objectes per manipulació.
-Cops i contactes amb elements mòbils de la màquina.
-Cops per objectes o eines.
-Projecció de fragments o partícules.
-Sobreesforços.
-Contactes elèctrics.
-Risc de danys a la salut derivats de l' exposició a agents químics: pols.
-Risc de danys a la salut derivats de l' exposició a agents físics: sorolls i vibracions.

MESURES PREVENTIVES
Normes generals
-Utilitzar trepants amb el marcatge CE prioritàriament o adaptats al Reial Decret 1215/1997.
-Cal formació específica per a la utilització d' aquest equip.
-Seguir les instruccions del fabricant.
-Mantenir les zones de treball netes i ordenades.

Normes d' ús i manteniment
-Abans de començar a treballar, netejar els possibles vessaments d' oli o combustible que puguin existir.
-Evitar la presència de cables elèctrics a les zones de pas.
-Evitar entrar en contacte amb l' accessori de gir en rotació.
-S' ha de disposar d' empunyadura auxiliar per a una millor subjecció i d' interruptor amb fre d' inèrcia, de manera que en deixar d' apretar es pari la màquina de manera automàtica.
-Han de ser reparats per personal autoritzat.
-La connexió o subministrament elèctric s' ha de realitzar amb mànega antihumitat.
-Les operacions de neteja i manteniment s' han d' efectuar prèvia desconnexió de la xarxa elèctrica o de la bateria.
-Realitzar aquestes operacions amb equilibri estable, col·locant de forma correcta els peus.
-S' ha d' escollir la broca adequada per al material que s' hagi de foradar.
-S' han de substituir immediatament les eines gastades o esquerdades.
-Desconnectar aquest equip de la xarxa elèctrica o extreure la bateria, quan no s' utilitzi.
-Realitzar manteniments periòdics d' aquests equips.
-El canvi de l' accessori s' ha de realitzar amb l' equip aturat.
-Cal verificar que els accessoris estan en perfecte estat abans de la seva col·locació.
-Escollir l' accessori més adequat per a cada aplicació.

PROTECCIONS COL·LECTIVES
-S' han d' emmagatzemar aquests equips en llocs coberts, fora de les zones de pas i preferiblement amb el seu embalatge original.

EQUIPS DE PROTECCIÓ INDIVIDUAL
-Casc.
-Protectors auditius: taps o auriculars.
-Ulleres.
-Mascareta.
-Guants contra agressions mecàniques i vibracions.
-Calçat de seguretat.
-Roba de treball.

2413-PBE-FA-1.6.3 Memoria ESS Lot1

MÀQUINES - EINES ELÈCTRIQUES EN GENERAL

RISCOS IDENTIFICATS
-Caigudes de persones al mateix nivell
-Caiguda d'objectes en manipulació (eines, materials)
-Caiguda d'objectes despresos (materials no manipulats)
-Trepitjades sobre objectes
-Cops contra objectes immòbils
--Cops amb elements mòbils de màquines
Cops amb objectes o eines
-Projecció de fragments o partícules
-Atrapament per o entre objectes
-Sobreesforços
-Contactes elèctrics
-Inhalació o ingestió de substàncies nocives
-Contactes substàncies càustiques i/o corrosives
-Exposició a radiacions
-Explosions
-Incendis
-Malalties causades per agents químics (pols, fums)
-Malalties causades per agents físics (soroll, vibracions)

MESURES PREVENTIVES

Normes generals
-El transport aeri mitjançant el ganxo de la grua de les màquines-eina (taula de serra, tronçadora, dobladora, etc.) es realitzarà ubicant-la fluixada a l'interior d'una batea emplintada resistent, per evitar el risc de caiguda de la càrrega.
-Es prohibeix realitzar reparacions o manipulacions amb la maquinària en marxa, les reparacions, ajustos, etc., es realitzaran a motor aturat per evitar accidents.
-El muntatge i ajust de transmissions per corretges es realitzarà mitjançant "munta corretges" (o dispositius similars), mai amb cargoladors, les mans, etc., per evitar el risc d'atrapament.
-Les màquines eina elèctrica estaran protegides elèctricament mitjançant doble aïllament.
-Les màquines eina no protegides elèctricament mitjançant el sistema de doble aïllament, tindran les seves carcasses de protecció de motors elèctrics connectades a la xarxa de terres, en combinació amb els disjuntors diferencials del quadre elèctric general de l' obra.
-En ambients humits, l' alimentació per a les màquines eina no protegides amb doble aïllament es realitzarà mitjançant connexió a transformadors a 24 V.
-Les connexions elèctriques de totes les màquines eina estaran sempre protegides amb la seva corresponent carcassa anti contactes elèctrics.
-Sempre que sigui possible, les mànegues de pressió per a accionament de màquines-eines s'instal·laran de forma aèria. Se senyalitzaran mitjançant corda de banderoles els llocs d'encreuament aeri de les vies de circulació interna, per prevenir els riscos d'entrebanc (o tall del circuit de pressió).
-Les màquines en situació d'avaria o de semi avaria -que no responguin a totes les ordres rebudes com es desitja, però sí algunes -, es paralitzaran immediatament, quedant senyalitzades mitjançant un senyal de perill amb la llegenda "NO CONNECTAR, EQUIP (O MAQUINA) AVERIAT".
-La instal·lació de rètols amb llegendes de "MÀQUINA AVERIADA", "MÀQUINA FORA DE SERVEI", etc., seran instal·lats i retirats per la mateixa persona.
-Es prohibeix deixar les eines elèctriques de tall (o trepant) abandonades a terra, per evitar accidents.
-Es prohibeix l'ús de màquines - eines al personal no autoritzat per evitar accidents per imperícia.

EQUIPS DE PROTECCIÓ INDIVIDUAL
-Casc de seguretat.
-Botes de seguretat.
-Guants de cuir.
-Guants de goma.
-Ulleres anti projeccions.

PROJECTE BÀSIC i EXECUTIU. LOT1
NOU EDIFICI MULTIFUNCIONAL AL COMPLEX ESPORTIU EIX LLEURE, SALUT i ESPORT DE NAVÀS
PG. PLA DE L'ALZINETA. NAVÀS. BARCELONA
I. Memòria

-Protectors auditius.
-Mascareta antipols.
-Manoplas de cuir.
-Mandil de cuir.
-Polaines de cuir.
-Botes de goma.
-Roba de treball.

PROTECCIONS COL·LECTIVES
-Els motors elèctrics de les màquines - eina estaran protegits per la carcassa i resguardats propis de cada aparell, per evitar els riscos d'atrapaments o de contacte amb l'energia elèctrica.
-Les transmissions mitjançant engranatges accionats mecànicament estaran protegides mitjançant un bastidor suport d' un tancament a base de malla metàl·lica que impedeixi l' atrapament de persones o objectes, permetent l' observació del bon funcionament de la transmissió.
-Els tambors d' enrotllat dels cables de la petita maquinària estaran protegits mitjançant un bastidor suport d' una malla metàl·lica, disposada de manera que, permetent la visió de la correcta disposició de les espires, impedeixi atrapar les persones o coses.
-Les màquines eina amb capacitat de tall tindran el disc protegit mitjançant una carcassa anti projeccions.
-Es prohibeix la utilització d' eines accionades mitjançant combustibles en llocs tancats o amb ventilació insuficient, per prevenir el risc per treballar a l' interior d' atmosferes tòxiques.
-Les màquines eina a utilitzar en llocs en els quals existeixen productes inflamables o explosius estaran protegides mitjançant carcasses antideflagrants.
-En prevenció dels riscos per inhalació de la pols ambiental, les màquines eines amb producció de pols s' utilitzaran en via humida, per eliminar la formació d' atmosferes nocives.
-Les eines accionades mitjançant compressor estaran dotades de camises insonoritzades per disminuir el nivell acústic.

2413-PBE-FA-1.6.3 Memoria ESS Lot1

6.3.5. INSTAL·LACIONS SANITÀRIES

S'habilitaran espais dins de l'edifici per ubicar les instal·lacions d'higiene i benestar

La dotació de la neteja serà:

-Vàters amb càrrega i descàrrega automàtica d'aigua corrent, paper higiènic, i perxa (en cabina aïllada, amb porta i tancament interior).
-Lavabos, amb assecador de mans per aire calent, de parada automàtica i existències de sabó; amb mirall de dimensions 1,00x0,60 mts.
-Dutxes en cabina aïllada amb porta amb tancament interior, amb dotació d' aigua freda i calenta i perxa per penjar roba.

La dotació del vestuari serà:

-Taquilles metàl·liques individuals proveïdes de clau.
-Bancs de fusta correguda.
-Miralls de dimensions 1,00x0,60 mts.

La dotació del menjador serà:

-Bancs de fusta correguts i taula.
-1 Forn calent-menjars
-1 Cubell d' escombraries amb tapa.

Al vestuari s'instal·larà la farmaciola d'urgència amb aigua oxigenada, alcohol de 90º, tintura de iode, mercuri - crom, amoníac, cotó hidròfil, gasa estèril, benes, esparadrap, antiespasmòdics i termòmetre clínic. Totes aquestes estances, estaran convenientment dotades de llum elèctrica i de calefacció.

Normes generals de conservació i neteja

-Els terres, parets i sostres, dels lavabos, vestuaris i dutxes, seran continus, llisos i impermeables; arrebossats en tons clars i amb materials que permetin el rentat amb líquids desinfectants o antisèptics amb la freqüència necessària; tots els seus elements, com ara, aixetes, desguassos i carxofes de dutxes, estaran sempre en perfecte estat de funcionament i els armaris i bancs aptes per a la seva utilització.
-A l' oficina d' obra, en quadre situat a l' exterior es col·locarà de forma ben visible, l' adreça del centre assistencial d' urgència i telèfons del mateix.
-Totes les estances esmentades, estaran convenientment dotades de llum i calefacció.
-Els sostres i parets que no estiguin enrajolats s' enjudicaran i pintaran amb pintura plàstica de color clar. Els paraments de les dutxes i els vàters s' enrajolaran fins a una alçada de 2,10 m.
-Les portes d' accés al recinte seran d' un full de 0,70x2,02 m i estaran proveïdes de clau

PROJECTE BÀSIC i EXECUTIU. LOT1
NOU EDIFICI MULTIFUNCIONAL AL COMPLEX ESPORTIU EIX LLEURE, SALUT i ESPORT DE NAVÀS
PG. PLA DE L'ALZINETA. NAVÀS. BARCELONA
I. Memòria

6.3.6. INSTAL·LACIONS PROVISIONALS D'OBRA

INSTAL·LACIÓ PROVISIONAL ELÈCTRICA

S' utilitzarà l' energia elèctrica del mateix edifici i grups electrògens on això no sigui possible.

Es complirà amb el que estableix el Reial decret 842/2002 pel qual s'aprova el Reglament Electrotècnic per a Baixa Tensió.

SUBMINISTRAMENT AIGUA POTABLE

S' utilitzarà la xarxa d' aigua potable existent en el propi edifici.

S' haurà de poder subministrar aigua potable a tots els llocs de treball que quedin allunyats de la zona de serveis d' obra.

XARXA PROVISIONAL DE CLAVEGUERAM

S' utilitzarà la xarxa d' aigua potable existent en el propi edifici.

2413-PBE-FA-1.6.3 Memoria ESS Lot1

6.3.7. PREVENCIÓ D'INCENDIS - PLA D'EMERGÈNCIA

Les indicacions que es donen a continuació són de caràcter genèric. No podran en cap cas contradir a un Pla d' evacuació de l' edifici on es realitzin els treballs objecte del present Estudi Bàsic de Seguretat i Salut.
En el cas que ens ocupa i previ inici dels treballs, es facilitarà a cada contractista el Pla d' Emergència i evacuació de l' edifici on es realitzen els treballs per tal que informin els seus treballadors sobre el seu contingut i l' operativa a seguir en cas d' emergència i evacuació.

Les causes que propicien l'aparició d'un incendi en una obra de construcció no són diferents de les que el generen en un altre lloc: existència d'una font d'ignició (fogueres, brasers, energia solar, treballs de soldadura, connexions elèctriques, cigarrets, etc.) al costat d'una substància combustible (encofrats de fusta, carburant per a la maquinària, pintures i vernissos, etc.) ja que el comburent (oxigen), és present en tots els casos.

Per tot això, es realitzarà una revisió i comprovació periòdica de la instal·lació elèctrica provisional així com el correcte apilament de substàncies combustibles amb els envasos perfectament tancats i identificats, al llarg de l'execució de l'obra.
Els mitjans d' extinció seran amb caràcter general els següents: extintors portàtils homologats, amb les revisions obligatòries al dia i retimbrat cada any, instal·lant com a mínim un a l' abassegament dels líquids inflamables, a l' oficina d' obra, al costat del quadre general de protecció i al magatzem d' eines.

Els camins d' evacuació estaran lliures d' obstacles; d' aquí la importància de l' ordre i neteja en tots els talls i fonamentalment a les escales de l' edifici. Existirà l'adequada senyalització, indicant els llocs de prohibició de fumar (apilament de líquids combustibles), situació de l'extintor, camí d'evacuació, etc.

Totes aquestes mesures han estat considerades perquè el personal extingeixi el foc en la fase inicial, si és possible, o disminueixi els seus efectes fins a l' arribada dels bombers que, en tots els casos, seran avisats immediatament.
Al tauler d' anuncis de l' obra es penjaran les normes de prevenció i evacuació en cas d' incendi descrites a l' apartat següent.

NORMES DE PREVENCIÓ D' INCENDIS A L' OBRA

El compliment d' aquestes instruccions pot ser decisiu per a la seva pròpia seguretat i la dels seus companys:

-No fumi en els llocs expressament senyalitzats amb la prohibició de fumar, o allà on aquesta prohibició estigui establerta de manera genèrica.
-No manipuli foc de manera incontrolada en zones on existeixi material combustible o inflamable.
-No tirar burilles o lledoners a les papereres. No fer fogueres.
Mantenir el lloc de treball tan ordenat i net com sigui possible.
-No deixi material fàcilment inflamable (dissolvents, pintures, paper, teixits, etc.) prop de focus d'ignició: superfícies calentes de màquines, etc.
-Denunciï de forma immediata davant el seu comandament qualsevol anomalia que observi en els equips i instal·lacions on treballa: olor a cremat, olor a gas, sorolls estranys, instal·lació elèctrica defectuosa, etc.
-Familiarícese amb itineraris d' evacuació.
-Conegui la ubicació i funcionament de tots els extintors del seu lloc de treball o de l' entorn.
-Llegeix amb freqüència les instruccions d' ocupació dels aparells extintors més propers al seu lloc de treball. Això li permetrà conèixer perquè tipus de focs són utilitzables.
-Mantenir sempre lliures i malmesos l'accés als mitjans d'extinció (extintors i mànegues).
-Mantenir sempre lliures i enlairats els passadissos i accessos.
Comente amb els seus companys, sobretot amb els companys nous, possibles situacions d' emergència i les accions a realitzar.
-Faci quants suggeriments desitgi, a l'ordre de millorar la seguretat col·lectiva i l'autoprotecció.
-No efectuar connexions improvisades. Prestar màxima atenció a l' estat de les connexions i cables elèctrics. Avisar immediatament si es comproven defectes.
-No bloquejar ni posar materials interceptant les portes de sortida.

MITJANS TÈCNICS DE PROTECCIÓ CONTRA INCENDIS

PROJECTE BÀSIC i EXECUTIU. LOT1
NOU EDIFICI MULTIFUNCIONAL AL COMPLEX ESPORTIU EIX LLEURE, SALUT i ESPORT DE NAVÀS
PG. PLA DE L'ALZINETA. NAVÀS. BARCELONA
I. Memòria

Els mitjans tècnics de protecció contra incendis amb què comptarà l'obra durant la seva fase d'execució, seran extintors manuals d'eficàcia mínima 21A 113B, situats a raó d'1/300 m2 de superfície construïda, i convenientment distribuïts en els següents llocs:

-Vestuari i neteja del personal de l' obra.
-Menjador del personal de l' obra.
-Local de primers auxilis.
-Oficines de l' obra, independentment que l' empresa que les utilitzi sigui contractista o subcontractista.
-Magatzems amb productes o materials inflamables.
-Quadre general elèctric.
-Quadres de màquines fixes d' obra.
-Magatzems de material i en tots els tallers.
-Abassegaments especials amb risc d' incendi
-Treballs de soldadura tant autògena com elèctrica (treballs en calent). Està prevista a més, l' existència i utilització, d' extintors mòbils per a aquest tipus de treballs capaços d' originar incendis.

NORMES GENERALS D' UTILITZACIÓ D' EXTINTORS

<u>Amb anterioritat al seu ús:</u>

-Conèixer la ubicació dels extintors en el centre de treball o, almenys, els de l' entorn del lloc de treball.
-Conèixer perfectament en quins tipus de foc es poden emprar els extintors del centre de treball o, almenys, els de l' entorn del lloc de treball.
-Llegir l'etiqueta existent al front dels extintors per conèixer les diferents característiques de cadascun d'ells (forma d'usar-lo, focs en què no s'ha d'emprar, etc.)
-Conèixer el maneig dels diferents tipus d' extintors existents en el centre de treball.

<u>En el moment d' utilitzar-los davant un foc:</u>

-Verificar el tipus d' incendi i utilitzar l' agent extintor adequat, emprant l' extintor més proper.
-En cas d' incendi amb risc elèctric, procurar efectuar el tall de tensió a la zona afectada.
-Atacar l' incendi en la mateixa direcció del seu desplaçament i des del seu començament, per exemple, d' esquena al vent a l' exterior, a favor del corrent a l' interior d' un local, de baix cap amunt, etc.
-Quan s'utilitzin extintors de CO_2, s'adoptaran mesures preventives per tal que un contacte accidental amb les parts metàl·liques de la broqueta no provoqui cremades, a causa de la baixa temperatura a què el gas és expulsat.
-Dirigir el raig d' agent extintor a la base de les flames, en forma de zig-zag, apagant l' incendi per franges i no avançant fins a assegurar-se que s' ha apagat l' anterior.
-Quan la sortida d' agent extintor pugui ser controlada mitjançant un mecanisme de pistola o similar, només utilitzar-lo quan aquesta es dirigeixi a les flames.
-Quan sigui possible utilitzar diversos extintors alhora, s' actuarà sempre en la mateixa direcció per evitar possibles interferències.
-En focs de classe A (combustibles sòlids), tenir sempre la precaució d'apagar les brases amb aigua per evitar que es reprodueixi l'incendi.
-En focs de classe B (líquids) evitar el raig a gran pressió sobre el líquid, ja que pot dispersar-lo i amb això el foc.
-Si s'aprecien símptomes de mareig, dificultat de respiració o excés de calor retrocedir immediatament, de cara al foc, no exposant-se inútilment.

<u>Manteniment mínim de les instal·lacions de protecció contra incendis</u>

Tant el mantenidor com l'usuari o titular de la instal·lació conservaran constància documental del compliment del programa de manteniment preventiu, indicant, com a mínim: les operacions efectuades, el resultat de les verificacions, proves i la substitució d'elements defectuosos que es troben realitzat. Les anotacions s' hauran de portar al dia i estaran a disposició dels serveis d' inspecció de l' Autoritat Competent. (R.D. 1942/1993 de 5 de novembre).

2413-PBE-FA-1.6.3 Memoria ESS Lot1

ENLLUMENAT D' EMERGÈNCIA I SENYALITZACIÓ

Les instal·lacions disposaran d'una instal·lació provisional d'enllumenat d'emergència durant la fase d'execució de l'obra, així com senyalització d'evacuació i mitjans de protecció contra incendis complint les característiques exigides pel RD 485/1997.

MITJANS MATERIALS PER A LA PRESTACIÓ DE PRIMERS AUXILIS.

Es disposarà de farmaciola d' urgència a les instal·lacions dels treballadors habilitades per a això. Es trobaran tancats, però no sota clau o candau per no dificultar l' accés al seu material en cas d' urgència.

La persona que els atengui habitualment comptarà amb els mitjans tècnics mínims i estarà preparada en cas d' accident, per redactar un comunicat de farmaciola que, amb més dades servirà per redactar el comunicat intern de l' empresa i, anteriorment, si fos necessari, com a base per a la redacció del Part Oficial d' Accidents. Aquest responsable s' ha de
encarregarà del seu manteniment i de reposar els productes que es vagin utilitzant. Es trobarà tant la farmaciola com a l' exterior senyalització d' indicació d' accés al mateix.

Es disposarà d' una farmaciola en cadascuna de les oficines dels contractistes i un altre, portàtil, en cada muntacàrregues, per tal que presti serveis en qualsevol planta a qualsevol empresa que ho demani.

PROJECTE BÀSIC i EXECUTIU. LOT1
NOU EDIFICI MULTIFUNCIONAL AL COMPLEX ESPORTIU EIX LLEURE, SALUT i ESPORT DE NAVÀS
PG. PLA DE L'ALZINETA. NAVÀS. BARCELONA
I. Memòria

6.3.8. CONTROL DE SEGURETAT A L' OBRA

POSADA EN OBRA DE LES PROTECCIONS COL·LECTIVES

Aquesta haurà de ser realitzada per personal especialitzat en aquesta activitat i coordinat pel delegat de Prevenció, estant format almenys per un oficial de segona i un peó.

Per part del delegat de Prevenció s' inspeccionarà diàriament l' estat de conservació de les mesures de seguretat, procedint a ordenar la reparació o reposició, segons sigui el cas, de tots aquells elements que ho necessitin. No cal comentar que aquestes operacions seran dutes a terme pel mateix personal que les va executar.

Amb periodicitat setmanal, el delegat o el Tècnic de Prevenció emplenaran els comunicats de control i seguiment de seguretat necessaris segons la fase en què es trobi l' execució de l' obra, lliurant-ne còpia a la Direcció Facultativa.

CONTROL DELS EQUIPS DE PROTECCIÓ INDIVIDUAL

De forma permanent es comprovarà que tot el personal usa els equips de protecció individual adequats, segons les especificacions del Pla de Seguretat i Salut, per a la qual cosa es portarà un dossier de control.

L'operari signarà un document justificatiu en el qual es relacionin els equips de protecció individual rebuts (s'adjunta el document corresponent a aquest punt, juntament amb d'altres, en l'apartat d'Impresos).

CONTROL D' UTILITZACIÓ DE MAQUINES, EQUIPS I MITJANS AUXILIARS.

La utilització de màquines, eines i mitjans auxiliars vindrà controlada pel document tipus d' autorització. Així està previst establir aquest tipus d' autoritzacions en l' ús de bastides penjades, maneig de la grua, carretons elevats i a la serra de disc. A més dels que es puguin realitzar posteriorment. Totes aquestes autoritzacions vindran acompanyades de les normes de seguretat relacionades en el present Estudi de Seguretat i Salut.

Igualment i principalment en la fase d'acabats, que és quan més abunden els materials combustibles a l'obra, s'establiran permisos de treball per als soldadors i tot aquell personal que manegi elements amb risc d'incendi i/o explosió. A més, s'acotaran amb la deguda senyalització aquelles àrees en les quals estigui prohibit fumar i/o l'ús de flames nues.

2413-PBE-FA-1.6.3 Memoria ESS Lot1

6.3.9. ORGANITZACIÓ I PLANIFICACIÓ DE LA PREVENCIÓ EN L'OBRA

L' organització es planteja partint del fet que la Seguretat és una part integrant dels treballs, de tal manera, que tots els participants en ella tenen, en major o menor mesura, missions que complir en relació amb la seguretat, i per tant, les relacions jeràrquiques derivades d' aquestes són les mateixes que les inherents a l' execució dels treballs.

ÒRGANS DE SEGURETAT A L' OBRA.

Servei de Prevenció

El Servei de Prevenció, ja sigui propi o aliè, de l' empresa contractista estarà en condicions de proporcionar a l' equip d' obra l' assessorament i suport que necessiti i en especial pel que fa a:

-El disseny, aplicació i coordinació dels plans i programes d' actuació preventiva.
-L' avaluació dels factors de risc que puguin afectar la seguretat i salut dels treballadors, en els termes previstos a l' article 16 de la Llei de Prevenció de Riscos Laborals.
-La determinació de les prioritats en l' adopció de les mesures preventives adequades i la vigilància de la seva eficàcia.
-La informació i formació dels treballadors.
-La prestació dels primers auxilis i plans d' emergència.
-La vigilància de la salut dels treballadors en relació amb els riscos derivats del treball.

Recursos Preventius

Es nomenaran Recursos Preventius en base a l'establert en la Llei 54/2003 i el R.D. 604/2006. Totes les empreses contractistes hauran de procedir al nomenament d' un Recurs Preventiu.

Les funcions del recurs preventiu inclouen la comprovació de l' eficàcia de les activitats preventives previstes en la planificació, així com de l' adequació d' aquestes activitats als riscos que pretenen prevenir-se o a l' aparició de riscos no previstos i derivats de la situació que determina la necessitat de la presència dels recursos preventius.

La presència en el centre de treball dels recursos preventius, qualsevol que sigui la modalitat d' organització d' aquests recursos, serà necessària en els següents casos:

-Quan els riscos puguin veure' s agreujats o modificats en el desenvolupament del procés o l' activitat, per la concurrència d' operacions diverses que es desenvolupen successivament o simultàniament i que facin necessari el control de la correcta aplicació dels mètodes de treball.

Quan es realitzin activitats o processos que reglamentàriament siguin considerats com a perillosos o amb riscos especials, a saber:

-Treballs amb riscos especialment greus de caiguda des d' alçada, per les particulars característiques de l' activitat desenvolupada, els procediments aplicats, o l' entorn del lloc de treball.
-Treballs amb risc de sepultament o enfonsament.
-Activitats en les quals s' utilitzin màquines que no tinguin declaració CE de conformitat per ser la seva data de comercialització anterior a l' exigència de tal declaració amb caràcter obligatori, que siguin del mateix tipus que aquelles per a les quals la normativa sobre comercialització de màquines requereix la intervenció d' un organisme notificat en el procediment de certificació, quan la protecció del treballador no estigui suficientment garantida no obstant haver-se adoptat les mesures reglamentàries d' aplicació.
-Treballs en espais confinats. A aquests efectes, s' entén per espai confinat el recinte amb obertures limitades d' entrada i sortida i ventilació natural desfavorable, en el qual poden acumular-se contaminants tòxics o inflamables o hi pot haver una atmosfera deficient en oxigen, i que no està concebut per a la seva ocupació continuada pels treballadors.
-Treballs amb risc d' ofegament per immersió, llevat del que disposa l' apartat 8.a) d' aquest article, referit als treballs en immersió amb equip subaquàtic.

Quan la necessitat d' aquesta presència sigui requerida per la Inspecció de Treball i Seguretat Social, si les circumstàncies del cas així ho exigissin a causa de les condicions de treball detectades.

PROJECTE BÀSIC i EXECUTIU. LOT1
NOU EDIFICI MULTIFUNCIONAL AL COMPLEX ESPORTIU EIX LLEURE, SALUT i ESPORT DE NAVÀS
PG. PLA DE L'ALZINETA. NAVÀS. BARCELONA
I. Memòria

Es consideren recursos preventius, als quals l' empresari podrà assignar la presència, els següents:

-Un o diversos treballadors designats de l' empresa.
-Un o diversos membres del servei de prevenció propi de l' empresa.
-Un o diversos membres del o els serveis de prevenció aliens concertats per l' empresa. Quan la presència sigui realitzada per diferents recursos preventius aquests hauran de col·laborar entre si.

Els recursos preventius a què es refereix l' apartat anterior hauran de tenir la capacitat suficient, disposar dels mitjans necessaris i ser suficients en nombre per vigilar el compliment de les activitats preventives, havent de romandre en el centre de treball durant el temps en què es mantingui la situació que determini la seva presència.

No obstant això, l' assenyalat en els apartats anteriors, l' empresari podrà assignar la presència de forma expressa a un o diversos treballadors de l' empresa que, sense formar part del servei de prevenció propi ni ser treballadors designats, reuneixin els coneixements, la qualificació i l' experiència necessaris en les activitats o processos a què es refereix l' apartat 1 i comptin amb la formació preventiva corresponent, com a mínim, a les funcions del nivell bàsic. En aquest supòsit, aquests treballadors hauran de mantenir la necessària col·laboració amb els recursos preventius de l'empresari

El nomenament del Recurs Preventiu estarà permanentment exposat al Tauler de Seguretat i Salut.

Quan, com a resultat de la vigilància, s' observi un deficient compliment de les activitats preventives, el recurs preventiu haurà de donar les instruccions necessàries per al correcte i immediat compliment de les activitats preventives i posar aquestes circumstàncies en coneixement de l' empresari perquè aquest adopti les mesures necessàries per corregir les deficiències observades, si aquestes no haguessin estat encara esmenades.

Quan, com a resultat de la vigilància, s'observi absència, insuficiència o falta d'adequació de les mesures preventives, el recurs preventiu haurà de posar tals circumstàncies en coneixement de l'empresari, que procedirà de manera immediata a l'adopció de les mesures necessàries per corregir les deficiències i a la modificació del pla de seguretat i salut en els termes previstos a l'article 7.4 del RD 604/2006.

El pla de seguretat i salut determinarà la forma de dur a terme la presència dels recursos preventius (art. 2n del RD 604/2007)

La ubicació en el centre de treball de les persones a les quals s' assigni la presència haurà de permetre' ls el compliment de les seves funcions pròpies, havent de tractar-se d' un emplaçament segur que no suposi un factor addicional de risc, ni per a tals persones ni per als treballadors de l' empresa, havent de romandre en el centre de treball durant el temps en què es mantingui la situació que determini la seva presència.

Quan existeixin empreses concurrents en el centre de treball que realitzin les operacions concurrents a què es refereix l' apartat 1.a) d' aquest article, o activitats o processos perillosos o amb riscos especials, als quals es refereix l' apartat 1.b), l' obligació de designar recursos preventius per a la seva presència en el centre de treball recaurà sobre l' empresa o empreses que realitzin aquestes operacions o activitats, en aquest cas i quan siguin diversos aquests recursos preventius hauran de col·laborar entre si i amb la resta dels recursos preventius i persona o persones encarregades de la coordinació de les activitats preventives de l'empresari titular o principal del centre de treball.

Comissions de Seguretat i Salut

Aquestes comissions/comitè es reuniran de forma periòdica i serà l'òrgan màxim de l'obra en matèria de prevenció. A les esmentades reunions hi assistiran:

-Per part de l'empresa contractista principal el Cap d'Obra, el Tècnic de prevenció i/o Servei Prevenció.
-Caps de producció i supervisors de Seguretat.
-Com a mínim un representant per part de cadascuna de les empreses subcontractades, i/o treballadors autònoms presents a l'obra.
-Els delegats de Prevenció, en cas que existeixin en obra.
-Per part de la Direcció Facultativa el Coordinador de Seguretat i Salut en fase d' execució de l' obra.

Aquestes reunions realitzades a l' obra fan les funcions i serviran en el seu cas com a compliment, de les reunions de tipus legal que es relacionen a continuació:

Comitè de Seguretat i Salut.
Es constituirà a partir de 50 treballadors i sempre que en obra existeixin delegats de prevenció, aquest comitè serà paritari i es reunirà trimestralment, les seves competències queden establertes en l' art. 39 de la L.P.R.L.

Comissió de Coordinació d' activitats empresarials.
Aquesta comissió permetrà establir les mesures de seguretat necessàries per coordinar adequadament les activitats de totes i cadascuna de les empreses i treballadors autònoms subcontractats en obra.
Aquesta comissió estarà composta pel cap d' Obra, Tècnic de Prevenció i aquelles persones de l' empresa principal que el cap d' Obra estimi convenient, més un representant qualificat de cadascuna de les subcontractes i per, últim, el Coordinador de Seguretat i Salut en fase d' execució de l' obra.

Comissió de Seguretat i Salut.
Aquesta comissió, mentre segueixi vigent l' actual conveni provincial de la construcció, serà paritària havent d' existir igual nombre de representants nomenats pels treballadors que membres de l' empresa adjudicatària de les obres. Aquesta comissió es constituirà quan el nombre de persones sigui igual o superior a 20.

El nomenament dels components dels comitès i comissions, actualment vigents, es presentarà al Servei Territorial de Treball, recaptant justificant justificant de recepció. La documentació generada s' exposarà al Tauler de Seguretat i Salut.

FORMACIÓ

Informació
Tot el personal haurà de rebre, en ingressar a l' obra, informació dels riscos que aquesta pogués comportar, juntament amb les mesures de seguretat a emprar.
Rebran informació sobre les mesures d' evacuació i emergència establertes en el Pla de Seguretat.

Formació
Tots els treballadors hauran de rebre, en ingressar en la mateixa obra una exposició dels mètodes de treball i dels riscos que aquests poguessin comportar, juntament amb les mesures de seguretat que haurà d' emprar.

Primers auxilis
Existirà o es formarà en obra un treballador de manera que en el tall existeixi, sempre, una persona amb coneixements de socorrista.

MEDICINA I PRIMERS AUXILIS

Farmaciola
Es disposarà de farmacioles fixes, equipades amb material sanitari i clínic per efectuar primeres cures. A més es comptarà amb farmacioles portàtils en cadascun dels talls que es trobin allunyats de la farmaciola central amb el material que especifica l' O.G.S.H.T. A la farmaciola central es disposarà de llitera i aigua potable.

Les farmaciola hauran de ser revisades periòdicament i es reposarà immediatament el material consumit.
Haurà d' existir un manual de primers auxilis en cadascuna de les farmaciola, les quals romandran a cura de la persona més idònia.

Assistència i evacuació d' accidentats
S'haurà d'informar a tots els participants en l'obra dels emplaçaments dels diferents Centres Mèdics (serveis propis, Mútues Patronals, ambulatoris, etc...), on hauran de traslladar-se els accidentats per al seu tractament ràpid i efectiu.
Dins del tauler d'informació, hi haurà d'haver una llista de telèfons i adreces d'atenció que inclourà com a mínim els següents: Coordinació d'emergències, ambulàncies, bombers, "mossos d'esquadra", Centres assistencials més propers: mútua, centres d'assistència primària, hospitals.

PROJECTE BÀSIC i EXECUTIU. LOT1
NOU EDIFICI MULTIFUNCIONAL AL COMPLEX ESPORTIU EIX LLEURE, SALUT i ESPORT DE NAVÀS
PG. PLA DE L'ALZINETA. NAVÀS. BARCELONA
I. Memòria

En els casos d' accidents greus, una ràpida actuació pot salvar la vida d' una persona o evitar el possible empitjorament de les possibles lesions que pateixi.
En aquest tipus d' accidents, s' ha d' activar el sistema d' emergència, que comprèn tres actuacions fonamentals:

1.- Protegir
Abans d' actuar, s' ha d' assegurar que tant l' accidentat com la persona que l' ha d' atendre estan fora de tot perill.

2.- Avisar
Es procedirà a avisar els serveis d' urgència, ambulàncies preferentment i bombers en cas necessari, de l' existència de l' accident.

És molt important donar l'alerta de forma correcta i estructurada, per això es quedarà amb els serveis d'urgència en un punt quilomètric de les vies que donin accés al tall i allà se'ls esperarà amb un vehicle d'obra per acompanyar-los al lloc de l'accident. Serà, de forma prioritària, l'encarregat del tall el responsable de realitzar o coordinar l'esmentada operació, per a la qual cosa disposaran dels adequats mitjans de comunicació (p.e, telèfon portàtil, emissora per a la comunicació amb l'oficina, etc..).

Tots els treballadors disposaran de llistats amb els telèfons d'emergència (ambulàncies, bombers, guàrdia civil, policia municipal, etc..). En totes les casetes de personal, es disposarà de l' esmentat llistat de telèfons.
L' encarregat avisarà també el tècnic de Seguretat de l' Obra, que es personarà al més aviat possible en el lloc de l' accident.

3.- Socórrer
Alhora que es realitza l' avís i un cop protegit l' accidentat, mentre s' està a l' espera dels serveis d' emergència, es procedirà a actuar sobre l' accidentat, prioritàriament per part de personal ensinistrat en primers auxilis i socorrisme. Per a això hem de:
-No moure l' accidentat si no és totalment indispensable.
-Comprovar consciència, respiració i pols.
-No donar medicaments ni aigua.
-Pressionar sobre hemorràgies amb una gasa, afegir les gases necessàries, mai retirar la primera gasa.
-Evitar que es refredi tapant-lo amb una manta.
-Tranquil·litzar el lesionat.

Reconeixements mèdics
Tot el personal que comenci a treballar a l' obra haurà de passar un reconeixement mèdic previ a la feina. Aquest reconeixement es repetirà anualment.
Es farà arribar al Coordinador de seguretat el document on s' acrediti l' aptitud mèdica

2413-PBE-FA-1.6.3 Memoria ESS Lot1

6.3.10. SEGUIMENT I CONTROL

SEGUIMENT

Hi haurà reunions periòdiques de Seguretat i Salut en les quals es decidirà la solució adequada als problemes que vagin apareixent.

Instal·lacions mèdiques.
La farmaciola es revisarà mensualment i es reposarà el material consumit.

Proteccions personals.
Es comprovarà l' existència, ús i estat de les proteccions personals les quals tindran fixades un període de vida útil, rebutjant-se al seu terme.

Quan per les circumstàncies de treball es produeixi un deteriorament més ràpid d' una determinada peça, es reposarà aquesta independentment de la durada prevista o data de lliurament.

El lliurament de les peces de protecció personal es controlarà mitjançant unes fitxes personals de lliurament de material, controlant al seu torn les reposicions efectuades.

Proteccions col·lectives.
Igual que les proteccions personals, quan per les circumstàncies de treball es produeixi un deteriorament més ràpid d' un determinat equip, es reposarà aquest, independentment de la durada prevista.

Instal·lacions del personal.
Per a la neteja i la conservació d' aquests locals, es disposarà d' un treballador amb la dedicació necessària.

Investigació d' accidents.
Es realitzarà la investigació de l' accident en el lloc del mateix, amb l' interessat i testimonis. S' estudiarà a fons l' informe tècnic prenent les mesures oportunes perquè no es repeteixi.

CONTROL

Qualsevol canvi que es produeixi en l' obra i afecti la Seguretat i Salut, haurà de ser comunicat per escrit al Coordinador de Seguretat amb suficient antelació.

El control es realitzarà per part de tots els components de les reunions de Seguretat i Salut, definits en el seu apartat corresponent.

COORDINADOR DE SEGURETAT

S' haurà de lliurar per escrit totes les dades o documentació que demani el Coordinador de Seguretat i Salut, amb signatura del Tècnic de Prevenció de l' empresa, en obra.
Els documents que es lliurin al Coordinador de Seguretat aniran tots amb justificant de recepció.
A les reunions de seguretat hi haurà d' assistir tota persona que sigui requerida pel Coordinador de Seguretat.

PROJECTE BÀSIC i EXECUTIU. LOT1
NOU EDIFICI MULTIFUNCIONAL AL COMPLEX ESPORTIU EIX LLEURE, SALUT i ESPORT DE NAVÀS
PG. PLA DE L'ALZINETA. NAVÀS. BARCELONA
I. Memòria

6.3.11. SEGURETAT I SALUT EN ELS TREBALLS DE REPARACIÓ, CONSERVACIÓ I MANTENIMENT

El Reial decret 1627/1997 de 24 d'octubre, especifica que en l'elaboració dels Estudis o Estudis Bàsics de Seguretat i Salut s'han de contemplar també les previsions i les informacions útils per efectuar al seu dia, en les degudes condicions de seguretat i salut, els previsibles treballs posteriors (ja siguin de reparació, conservació o manteniment)

L' experiència demostra que els riscos que apareixen en les operacions de manteniment, reparació i conservació són molt similars als que apareixen durant el procés constructiu, per la qual cosa es remeten a cadascun dels apartats desenvolupats en el present Estudi de Seguretat i Salut, en els quals estan descrits els riscos específics de cada fase d' obra.

2413-PBE-FA-1.6.3 Memoria ESS Lot1

6.3.12. PLEC DE CONDICIONS

NORMATIVA LEGAL D'APLICACIÓ

Les obres objecte del present Pla de Seguretat i Salut estan regulades al llarg de la seva execució pels textos que a continuació s' esmenten, essent d' obligat compliment per a les parts implicades.

DISPOSICIONS BÀSIQUES

- **CONSTITUCIÓN ESPAÑOLA** de 1978 sobre seguridad y salud en el trabajo
- **Ley 31/1995** de Prevención de Riesgos Laborales, de 8 de noviembre (BOE nº 269, 10-11-1995); modificada por la Ley 50/1998, de 30 de diciembre, de Medidas Fiscales, Administrativas y del Orden Social.
- Real Decreto **39/1997**, de 17 de enero, por el que se aprueba el Reglamento de los Servicios de Prevención (BOE nº 27, 31-1-97); modificado por el Real Decreto 780/1998, de 30 de abril.
- **Ley 32/2006** reguladora de la subcontratación en el Sector de la Construcción.
- **Real Decreto 1109/ 2007, del 24 de agosto, por el que se desarrolla la Ley 32/2006, de 18 de octubre, reguladora de la subcontratación en el Sector de la Construcción.**
- **LEY 31/1995 de 8 de noviembre, de Prevención de Riesgos Laborales**
- LEY 50/1998, de 30 de diciembre, de Medidas Fiscales, Administrativas y del Orden Social. (Modificación de la Ley de Prevención de Riesgos Laborales, artículos 45, 47, 48 y 49)
- REAL DECRETO LEGISLATIVO 5/2000, de 4 de agosto, por el que se aprueba el texto refundido de la **Ley sobre Infracciones y Sanciones en el Orden Social**.
- REAL DECRETO 1627/1997, (art. 9, y art.10) de 24 de octubre, por el que se establecen disposiciones mínimas de seguridad y salud en las obras de construcción.
- **REAL DECRETO 2177/2004,** de 12 de noviembre, por el que se modifica el Real Decreto 1215/1997, de 18 de julio, por el que se establecen las disposiciones mínimas de seguridad y salud para la utilización por los trabajadores de los equipos de trabajo, en materia de trabajos temporales en altura. BOE núm. 274 de 13 noviembre

Modificacions posteriors:

- Artículo 14 de la Ley 12/2001, de 9 de julio, de medidas urgentes de reforma del mercado de trabajo para el incremento del empleo y la mejora de su calidad.
- Resolución de 16 de octubre de 2001, de la Subsecretaría, por la que se convierten a euros las cuantías de las sanciones previstas en el Real Decreto Legislativo 5/2000, de 4 de agosto, por el que se aprueba el texto refundido de la Ley de Infracciones y Sanciones en el Orden Social
- Artículos 34, 35 y 37 de la Ley 24/2001, de 27 de diciembre, de Medidas Fiscales, Administrativas y del Orden Social
- Articulo 5 del Real Decreto-Ley 5/2002, de 24 de mayo, de medidas urgentes para la reforma del sistema de protección por desempleo y mejora de la ocupación.
- CONVENIO 155 DE LA OIT sobre seguridad y salud de los trabajadores de 22 de junio de 1981
- LEY 39/1999, de 5 de noviembre, para promover la conciliación de la vida familiar y laboral de las personas trabajadoras. Modificación de la Ley de Prevención de Riesgos Laborales, artículo 26.
- RESOLUCIÓN DE 23 DE NOVIEMBRE DE 1999, que dicta instrucciones con el fin de incluir en la estructura presupuestaria de la Seguridad Social para 1999 la nueva prestación de «Riesgo durante el embarazo»
- REAL DECRETO 1251/2001, de 16 de noviembre, por el que se regulan las prestaciones económicas del sistema de la Seguridad Social por maternidad y riesgo durante el embarazo
- REAL DECRETO 707/2002, de 19 de julio, por el que se aprueba el Reglamento sobre el procedimiento administrativo especial de actuación de la Inspección de Trabajo y Seguridad Social y para la imposición de medidas correctoras de incumplimientos en materia de prevención de riesgos laborales en el ámbito de la Administración General del Estado
- ORDEN de 26 de junio de 2001, por la que se nombran los miembros de la Comisión Nacional de Seguridad y Salud en el Trabajo.
- Ley 54/2.003, de 12 de diciembre, de reforma del marco normativo de la prevención de riesgos laborales.
- Real Decreto **171/2.004**, de 30 de Enero, por el que se desarrolla el articulo 24 de la Ley 31/1995, de 8 de noviembre, de Prevención de Riesgos Laborales, en materia de coordinación de actividades empresariales.
- Real Decreto **604/2006**, de 19 de mayo, por el que se modifican el Real Decreto 39/1997, de 17 de enero, por el que se aprueba el Reglamento de los Servicios de Prevención, y el Real Decreto 1627/1997, de 24 de octubre, por el que se establecen las disposiciones mínimas de seguridad y salud en las obras de construcción.
- **Ley 32/2006, de 18 de octubre, Ley Reguladora de la Subcontratación en el sector de la construcción.**
- **RD 1109/ 2007 Reglamento de la Ley de subcontratación.**
- **REAL DECRETO 1644/2008** de 10 de octubre, por el que se establecen las normas para la comercialización y puesta en servicio de las máquinas
- **Ley 25/2009**, de 22 de diciembre, de modificación de diversas leyes para su adaptación a la Ley sobre el libre acceso a las actividades de servicios y su ejercicio.
- **Real Decreto 337/2010**, de 19 de marzo, por el que se modifican el Real Decreto 39/1997, de 17 de enero, por el que se aprueba el Reglamento de los Servicios de Prevención; el Real Decreto 1109/2007, de 24 de agosto, por el que se desarrolla la Ley 32/2006, de 18 de octubre, reguladora de la subcontratación en el sector de la construcción y el Real Decreto 1627/1997, de 24 de octubre, por el que se establecen disposiciones mínimas de seguridad y salud en obras de construcción.
- **Orden TIN/1071/2010**, de 27 de abril, sobre los requisitos y datos que deben reunir las comunicaciones de apertura o de reanudación de actividades en los centros de trabajo.

RELACIONS LABORALS

- REAL DECRETO LEGISLATIVO 1/1995, de 24 de marzo por el que se aprueba el texto refundido de la **Ley del Estatuto de los Trabajadores**

Modificat per:

- LEY 13/1996 (Art. 89) de 30 de diciembre. Sobre Medidas fiscales, administrativas y del orden social
- LEY 60/1997 de 19 de diciembre por el que se modifica del Estatuto de los Trabajadores, en materia de cobertura del Fondo de Garantía Salarial
- LEY 63/1997 de 26 de diciembre de 1997, Art. 1 al 4 y Disp. derog. Medidas urgentes para la mejora del mercado de trabajo y el fomento de la contratación indefinida
- REAL DECRETO-LEY 15/1998 de 27 de noviembre, Art. 1. Sobre medidas urgentes para la mejora del mercado de trabajo, en relación con el trabajo a tiempo parcial y fomento de su estabilidad
- LEY 24/1999, de 6 de julio por el que se modifica del Estatuto de los Trabajadores referida a la extensión de Convenios Colectivos
- LEY 55/1999 de 29 de diciembre. Art. 19 de Medidas fiscales, administrativas y del orden social
- LEY 14/2000 de 29 de diciembre. Art. 32. Medidas Fiscales, Administrativas y del Orden Social
- REAL DECRETO-LEY 5/2001 de 2 marzo. Capítulo I y Disposiciones Derogatoria y Finales, de Medidas Urgentes de Reforma del Mercado de Trabajo para el incremento del empleo y la mejora de su calidad
- REAL DECRETO 1561/1995, de 21 de septiembre, sobre jornadas especiales de trabajo. Artículos 115 y 116 REAL DECRETO LEGISLATIVO 1/1994, de 20 de junio de 1994 por el que se aprueba el texto refundido de la Ley General de la Seguridad Social
- INSTRUMENTO de Ratificación del Convenio número 182 de la OIT sobre la prohibición de las peores formas de trabajo infantil y de la acción inmediata para su eliminación, hecho en Ginebra el 17 de junio de 1999
- REAL DECRETO 782/2001, de 6 de julio, por el que se regula la relación laboral de carácter especial de los penados que realicen actividades laborales en talleres penitenciarios y la protección de Seguridad Social de los sometidos a penas de trabajo en beneficio de la comunidad.

2413-PBE-FA-1.6.3 Memoria ESS Lot1

EMPRESES DE TREBALL TEMPORAL

- REAL DECRETO 216/1999, de 5 de febrero, sobre disposiciones mínimas de seguridad y salud en el ámbito de las Empresas de Trabajo Temporal.

INDUSTRIA

- LEY 21/1992, de 16 de julio, de Industria

Modificacions posteriors:

- REAL DECRETO 825/1993, de 28 de Mayo de 1993, que determina Medidas Laborales y de Seguridad Social específicas a que se refiere el art. 6 de la Ley 21/1992, de 16 de Julio de 1992.
- ORDEN DE 29 DE JUNIO DE 1993, que desarrolla el REAL DECRETO 825/1993, de 28-5-1993, que determina medidas laborales y de Seguridad Social específicas a que se refiere el art. 6º de la Ley 21/1992, de 1 de julio de 1992, de Industria.
- REAL DECRETO 697/1995, de 28 de Abril de 1995, desarrolla el Reglamento de Registro de Establecimientos Industriales la LEY 21/1992, de 16 de Julio de 1992 Ley de Industria.
- REAL DECRETO 2526/1998, de 27 de Noviembre de 1998, que modifica el art. 17.1. del anexo al REAL DECRETO 697/1995, de 28 de Abril de 1995; Reglamento de Registro de Establecimientos Industriales.
- REAL DECRETO 1823/1998, de 28 de Agosto de 1998, sobre Composición y Funcionamiento de la Comisión para la Competitividad industrial, desarrollando la Ley 21/1992, de 16 de Julio de 1992; Ley de Industria.

CONSTRUCCIÓ

- REAL DECRETO 1627/1997, de 24 de octubre, por el que se establecen disposiciones mínimas de seguridad y salud en las obras de construcción.

Complementat per:

- RESOLUCIÓN DE 8 DE ABRIL DE 1999, sobre Delegación de Facultades en Materia de Seguridad y Salud en las Obras de Construcción, complementa art. 18 del REAL DECRETO 1627/1997, de 24 de Octubre de 1997, sobre Disposiciones Mínimas de Seguridad y Salud en las Obras de Construcción.
- LEY 38/1999 de 5 de noviembre. Ordenación de la Edificación.
- Orden 28 de agosto de 1970 que aprueba la Ordenanza de Trabajo para las Industrias de la Construcción, Vidrio y Cerámica. Arts 165 a 176 Disposiciones generales; arts. 183 a 291 Construcción en general; arts. 334 a 341 Higiene en el Trabajo. Derogados los Títulos I y III por Ley 31/1995
- Orden de 9 de marzo de 1971 por la que se aprueba la Ordenanza General de Seguridad e Higiene en el Trabajo (BOE 16 y 17-3-71; rect. 6-4-71). Título II: "Condiciones generales de los centros de trabajo y de los mecanismos y medidas de protección". derogados algunos capítulos por la ley 31/1995, y los rd 485/1997, rd 486/1997, rd 664/1997, rd 665/1997, rd 773/1997, rd 614/2001 y rd 1215/1997.
- Orden de 1 de marzo de 1976, que aprueba la Norma Tecnológica de Edificación sobre desmonte y vaciado de zanjas de más de 2 metros (BOE 6 y 13-3-76).
- Orden de 29 de diciembre de 1976, que aprueba la Norma Tecnológica de Edificación sobre desmonte y vaciado de zanjas de hasta 2 metros (BOE 8 y 15-1-77).
- Convenio Colectivo General de la Construcción.
- Convenio Colectivo del Grupo de Construcción y Obras Públicas de Barcelona. Capítulo IV Seguridad e Higiene en el trabajo.
- Ordenanzas Metropolitanas en la Construcción: Pliego de Condiciones Técnicas de la Dirección General de Arquitectura.
- Orden de 20 de septiembre de 1986 que establece el modelo oficial de Libro de Incidencias (BOE 13-10- 86).

PROJECTE BÀSIC i EXECUTIU. LOT1
NOU EDIFICI MULTIFUNCIONAL AL COMPLEX ESPORTIU EIX LLEURE, SALUT i ESPORT DE NAVÀS
PG. PLA DE L'ALZINETA. NAVÀS. BARCELONA
I. Memòria

ACCIDENTS DE TREBALL

- ORDEN TAS/2926/2002, DE 19 DE NOVIEMBRE DE 2002, por la que se establecen nuevos modelos para la notificación de los accidentes de trabajo y se posibilita su transmisión por procedimiento electrónico
- RESOLUCIÓN de 26 de noviembre de 2002, de la Subsecretaría, por la que se regula la utilización del Sistema de Declaración Electrónica de Accidentes de Trabajo (Delt@) que posibilita la transmisión por procedimiento electrónico de los nuevos modelos para la notificación de accidentes de trabajo, aprobados por la Orden TAS/2926/2002, de 19 de noviembre.

ACCIDENTS MAJORS

- REAL DECRETO 1254/1999, de 16 de julio, por el que se aprueban las medidas de control de los riesgos inherentes a los accidentes graves en los que intervengan sustancias peligrosas.

EMMAGATZEMATGE DE PRODUCTES QUÍMICS

- REAL DECRETO 379/2001, de 6 de abril por el que se aprueba el Reglamento de almacenamiento de productos químicos y sus instrucciones técnicas complementarias MIE-APQ-1, MIE-APQ-2, MIE-APQ-3, MIE-APQ-4, MIE-APQ-5, MIE-APQ-6 y MIE-APQ-7.

Modificació posterior:

- CORRECCIÓN de errores de 19 de octubre del Real Decreto 379/2001, de 6 de abril, por el que se aprueba el Reglamento de Almacenamiento de Productos Químicos y sus instrucciones técnicas complementarias MIE-APQ-1, MIE-APQ-2, MIE-APQ-3, MIE-APQ-4, MIE-APQ-5, MIE-APQ-6 y MIE-APQ-7

APARELLS A PRESSIÓ

- REAL DECRETO 1495/1991, de 11 de Octubre de 1991. Disposiciones de aplicación de la Directiva del Consejo de las Comunidades Europeas 87/404/CEE, sobre recipientes a presión simples.

Modificat per:

- REAL DECRETO 2486/1994, de 23 de Diciembre de 1994, por el que se modifica el REAL DECRETO 1495/1991, de 11 de octubre de 1991, de aplicación de la Directiva 87/404/CEE, sobre recipientes a presión simples.
- Decisión del Consejo 93/465/CEE, de 22 de julio de 1993, relativa a los módulos correspondientes a las diversas fases de los procedimientos de evaluación de la conformidad y a las disposiciones referentes al sistema de colocación y utilización del marcado «CE» de conformidad, que van a utilizarse en las Directivas de harmonización técnica.
- RESOLUCIÓN DE 15 DE ABRIL DE 1996. Relación de los Organismos notificados por los Estados miembros de la CEE para la aplicación de la Directiva del Consejo 87/404/CEE, sobre recipientes a presión simples.
- RESOLUCIÓN DE 29 DE JULIO DE 1999, por la que se acuerda la publicación de la relación de normas armonizadas en el ámbito del REAL DECRETO 1495/1991, de 11 de Octubre, de aplicación de la Directiva 87/404/CEE, sobre recipientes a presión simples.
- REAL DECRETO 1244/1979, de 4 de Abril de 1979, por el que se aprueba el Reglamento de Aparatos a Presión

Modificacions posteriors:

- REAL DECRETO 769/1999, de 7 de Mayo de 1999,dicta las disposiciones de aplicación de la Directiva del Parlamento Europeo y del Consejo, 97/23/CE , relativa a los equipos de presión y modifica el REAL DECRETO 1244/1979, de 4 de Abril de 1979, que aprobó el Reglamento de aparatos a presión.

- REAL DECRETO 507/1982, de 15 de Enero de 1982 por el que se modifica el Reglamento de Aparatos a Presión aprobado por el REAL DECRETO 1244/1979, de 4 de Abril de 1979.
- REAL DECRETO 1504/1990, de 23 de Noviembre de 1990 por el que se modifica el Reglamento de Aparatos a Presión aprobado por el REAL DECRETO 1244/1979, de 4 de Abril de 1979.
- RESOLUCIÓN de 16 de Junio de 1998 por la que se desarrolla el Reglamento de Aparatos a Presión aprobado por el REAL DECRETO 1244/1979, de 4 de Abril de 1979.
- RESOLUCIÓN de 22 de febrero de 2001, de la Dirección General de Política Tecnológica, por la que se acuerda la publicación de la relación de normas armonizadas en el ámbito del Real Decreto 769/1999, de 7 de mayo, por el que se dictan las disposiciones de aplicación de la Directiva del Parlamento Europeo y del Consejo 97/23/CE relativa a los equipos a presión.
- ORDEN de 1 de Septiembre de 1982 por la que se aprueba la ITC MIE-AP7 referente a botellas y botellones para gases comprimidos, licuados y disueltos a presión que complementa el REAL DECRETO 1244/1979, de 4 de Abril.

Modificat per:

- ORDEN de 11 de Julio de 1983 por la que se modifica la ITC MIE-AP7 que complementa el REAL DECRETO 1244/1979, de 4 de Abril. Reglamento de aparatos a presión.
- ORDEN de 28 de Marzo de 1985 por la que se modifica la ITC MIE-AP7 que complementa el REAL DECRETO 1244/1979, de 4 de Abril. Reglamento de aparatos a presión.
- ORDEN de 13 de Junio de 1985 por la que se modifica la ITC MIE-AP7 que complementa el REAL DECRETO 1244/1979, de 4 de Abril. Reglamento de aparatos a presión.
- ORDEN de 3 de Julio de 1987 por la que se modifica la ITC MIE-AP7 que complementa el REAL DECRETO 1244/1979, de 4 de Abril. Reglamento de aparatos a presión.
- ORDEN de 21 de Julio de 1992, que aprueba la Instrucción Técnica Complementaria MIE-APQ-005 sobre Almacenamiento de Botellas y Botellones de Gases Comprimidos, Licuados y Disueltos a Presión, que complementa al REAL DECRETO 668/1980, de 8 de Febrero de 1980 sobre Almacenamiento de Productos Químicos.
- RESOLUCIÓN de 29 de Julio de 1997 por la que se establece para las botellas fabricadas de acuerdo con las Directivas 84/525/CEE, 84/526/CEE y 84/527/CEE, el procedimiento para la verificación de los requisitos complementarios establecidos en la ITC MIE-AP7 del Reglamento de Aparatos a Presión
- ORDEN de 5 de Junio de 2000 por la que se modifica la ITC MIE-AP7 del Reglamento de Aparatos a Presión sobre botellas y botellones de gases comprimidos, licuados y disueltos a presión
- ORDEN de 31 de Mayo de 1985 por la que se aprueba la ITC MIE-AP14 referente a aparatos para la preparación rápida de café
- ORDEN de 28 de Junio de 1988 por la que se aprueba la ITC MIE-AP17 referente a las instalaciones de tratamiento y almacenamiento de aire tableta
- REAL DECRETO 222/2001 de 2 de Marzo, por el que se dictan las disposiciones de aplicación de la Directiva 1999/36/CE, del Consejo, de 29 de abril, relativa a equipos a presión transportables.
- ORDEN CTE/2723/2002, de 28 de octubre, por la que se modifica el anexo IV del Real Decreto 222/2001, de 2 de marzo, por el que se dictan las disposiciones de aplicación de la Directiva 1999/36/CE, del Consejo, de 29 de abril, relativa a equipos a presión transportables

APARELLS D'ELEVACIÓ I MANUTENCIÓ

- REAL DECRETO 2291/1985, de 8 noviembre, que aprueba el Reglamento de Aparatos de Elevación y Manutención.

Modificacions posteriors:

- REAL DECRETO 1314/1997, de 1 de agosto por el que se modifica el Reglamento de Aparatos de Elevación y Manutención aprobado por REAL DECRETO 2291/1985, de 8 noviembre.
- RESOLUCIÓN de 10 de septiembre de 1998, que desarrolla el Reglamento de Aparatos de Elevación y Manutención aprobado por REAL DECRETO 2291/1985, de 8 noviembre.

PROJECTE BÀSIC i EXECUTIU. LOT1
NOU EDIFICI MULTIFUNCIONAL AL COMPLEX ESPORTIU EIX LLEURE, SALUT i ESPORT DE NAVÀS
PG. PLA DE L'ALZINETA. NAVÀS. BARCELONA
I. Memòria

Instruccions Tècniques complementàries:

- ORDEN de 23 de septiembre de 1987, por la que se aprueba la Instrucción Técnica Complementaria MIE- AEM 1 del Reglamento de Aparatos de Elevación y Manutención, referente a Normas de Seguridad para Construcción e Instalación de Ascensores Electromecánicos.

Modificacions posteriors:

- ORDEN de 11 de octubre de 1988 que modifica la ORDEN de 23 de septiembre de 1987, que aprueba la Instrucción Técnica Complementaria MIE-AEM 1 del Reglamento de Aparatos de Elevación y Manutención, referente a Normas de Seguridad para Construcción e Instalación de Ascensores Electromecánicos.
- ORDEN de 12 de septiembre de 1991 que modifica la ORDEN de 23 de septiembre de 1987, que aprueba la Instrucción Técnica Complementaria MIE-AEM 1 del Reglamento de Aparatos de Elevación y Manutención, referente a Normas de Seguridad para Construcción e Instalación de Ascensores Electromecánicos.
- RESOLUCIÓN de 27 de abril de 1992 que complementa la ORDEN de 23 de septiembre de 1987, que aprueba la Instrucción Técnica Complementaria MIE-AEM 1 del Reglamento de Aparatos de Elevación y Manutención, referente a Normas de Seguridad para Construcción e Instalación de Ascensores Electromecánicos.
- RESOLUCIÓN de 24 de julio de 1996, actualiza la ORDEN de 23 de septiembre de 1987, que aprueba la Instrucción Técnica Complementaria MIE-AEM 1 del Reglamento de Aparatos de Elevación y Manutención, referente a Normas de Seguridad para Construcción e Instalación de Ascensores Electromecánicos.
- RESOLUCIÓN de 3 de abril de 1997 que complementa la ORDEN de 23 de septiembre de 1987, que aprueba la Instrucción Técnica Complementaria MIE-AEM 1 del Reglamento de Aparatos de Elevación y Manutención, referente a Normas de Seguridad para Construcción e Instalación de Ascensores Electromecánicos.
- ORDEN de 28 junio 1988, por la que se aprueba la Instrucción Técnica Complementaria MIE-AEM-2 del Reglamento de Aparatos de Elevación y Manutención, referente a grúas torre desmontables para obra.
- ORDEN de 16 de abril de 1990 que modifica la ORDEN de 28 junio 1988, que aprueba la Instrucción Técnica Complementaria MIE-AEM 2 del Reglamento de Aparatos de Elevación y Manutención, referente a grúas torre desmontables para obra.
- ORDEN de 26 mayo 1989, por la que se aprueba la Instrucción Técnica Complementaria MIE-AEM 3 del Reglamento de Aparatos de Elevación y Manutención, referente a carretillas automotoras de manutención.
- REAL DECRETO 2370/1996, de 18 de noviembre, por el que se aprueba la Instrucción Técnica Complementaria MIE-AEM-4 del Reglamento de Aparatos de Elevación y Manutención, referente a grúas móviles autopropulsadas usadas.

CONTAMINANTS BIOLÒGICS

- REAL DECRETO 664/1997, de 12 de mayo, sobre la protección de los trabajadores contra los riesgos relacionados con la exposición a agentes biológicos durante el trabajo.
- ORDEN DE 25 DE MARZO DE 1998 por la que se adapta en función del progreso técnico el Real Decreto 664/1997, de 12 de mayo, sobre la protección de los trabajadores contra los riesgos relacionados con la exposición a agentes biológicos durante el trabajo.
- REAL DECRETO 909/2001, de 27 de julio, por el que se establecen los criterios higiénico-sanitarios para la prevención y control de la legionelosis

CONTAMINANTS FÍSICS

SOROLL

- REAL DECRETO 1316/1989, de 27 de octubre sobre la protección de los trabajadores frente a los riesgos derivados de su exposición al ruido durante el trabajo. Incluida la corrección de errores del 9 de diciembre de 1989.
- REAL DECRETO 245/1989, sobre determinación y limitación de la potencia acústica admisible de determinado material y maquinaria de obra.
- ORDEN de 17 de noviembre de 1989, que modifica el Anexo I del R.D. 245/1989, sobre determinación y limitación de la potencia acústica admisible de determinado material y maquinaria de obra.
- ORDEN de 18 de julio de 1991, que modifica el Anexo I del R.D. 245/1989, sobre determinación y limitación de la potencia acústica admisible de determinado material y maquinaria de obra.
- CONVENIO 148 DE LA OIT, sobre la protección de los trabajadores contra los riesgos profesionales debidos a la contaminación del aire, el ruido y las vibraciones en el lugar de trabajo.
- REAL DECRETO 286/2006, de 10 de marzo, sobre la protección de la salud y la seguridad de los trabajadores contra los riesgos relacionados con la exposición al ruido.
- Real Decreto 1367/2007, de 19 de octubre, por el que se desarrolla la Ley 37/2003, de 17 de noviembre, del Ruido, en lo referente a zonificación acústica, objetivos de calidad y emisiones acústicas.

RADIACIONS NO IONITZANTS

- REAL DECRETO 1066/2001, de 28 de septiembre, por el que se aprueba el Reglamento que establece condiciones de protección del dominio público radioeléctrico, restricciones a las emisiones radioeléctricas y medidas de protección sanitaria frente a emisiones radioeléctricas. Incluidas la Correcciones de errores de 16 y 18 de abril de 2002.
- ORDEN CTE/23/2002, de 11 de enero, por la que se establecen condiciones para la presentación de determinados estudios y certificaciones por operadores de servicios de radiocomunicaciones

RADIACIONS IONITZANTS

- REAL DECRETO 53/1992, de 24 de enero por el que se aprueba el Reglamento sobre Protección Sanitaria contra Radiaciones Ionizantes.
- CONVENIO 115 DE LA OIT, relativo a la protección de los trabajadores contra las radiaciones ionizantes.

VIBRACIONS

- CONVENIO 148 DE LA OIT, sobre la protección de los trabajadores contra los riesgos profesionales debidos a la contaminación del aire, el ruido y las vibraciones en el lugar de trabajo.

CONTAMINANTS QUÍMICS

- REAL DECRETO 1078/1993, de 2 Julio de 1993, por el que se regula la Clasificación, Envasado y Etiquetado de Preparados Peligrosos

Modificat per:

- ORDEN de 20 Febrero 1995, por la que se modifican los anexos I y II del Reglamento sobre Clasificación, Envasado y Etiquetado de Preparados Peligrosos aprobado por el Real Decreto 1078/1993, de 2 Julio de 1993.
- REAL DECRETO 1425/1998, de 3 de Julio de 1998 por la que se modifica el articulado y los anexos I y IV del Reglamento sobre Clasificación, Envasado y Etiquetado de Preparados Peligrosos aprobado por el Real Decreto 1078/1993, de 2 Julio de 1993
- ORDEN de 8 de Enero de 1999, por la que se modifica el Reglamento sobre Clasificación, Envasado y Etiquetado de Preparados Peligrosos aprobado por el Real Decreto 1078/1993, de 2 Julio de 1993
- REAL DECRETO 363/1995, de 10 de Marzo de 1995 por el que se regula la Notificación de Sustancias Nuevas y Clasificación, Envasado y Etiquetado de Sustancias Peligrosas.

Junt amb les modificacions posteriors:

- ORDEN DE 13 DE SEPTIEMBRE DE 1995, por el que se modifica el Anexo I, del REAL DECRETO 363/1995, de 10 de Marzo de 1995. Reglamento sobre Notificación de Sustancias Nuevas y Clasificación, Envasado y Etiquetado de Sustancias Peligrosas.
- ORDEN DE 21 DE FEBRERO DE 1997, por el que se modifica el Anexo I, del REAL DECRETO 363/1995, de 10 de Marzo de 1995. Reglamento sobre Notificación de Sustancias Nuevas y Clasificación, Envasado y Etiquetado de Sustancias Peligrosas.
- REAL DECRETO 700/1998, de 24 de Abril de 1998 por el que se modifica el REAL DECRETO 363/1995, de 10 de Marzo de 1995. Reglamento sobre Notificación de Sustancias Nuevas y Clasificación, Envasado y Etiquetado de Sustancias Peligrosas.
- ORDEN DE 30 DE JUNIO DE 1998, por el que se modifica partes del articulado y partes de los Anexos I, III, V y VI del REAL DECRETO 363/1995, de 10 de Marzo de 1995. Reglamento sobre Notificación de Sustancias Nuevas y Clasificación, Envasado y Etiquetado de Sustancias Peligrosas.
- ORDEN DE 11 DE SEPTIEMBRE DE 1998, por el que se modifica partes de los Anexos I y VI del REAL DECRETO 363/1995, de 10 de Marzo de 1995. Reglamento sobre Notificación de Sustancias Nuevas y Clasificación, Envasado y Etiquetado de Sustancias Peligrosas.
- ORDEN DE 16 DE JULIO DE 1999, por el que se modifica partes de los Anexos I y V del REAL DECRETO 363/1995, de 10 de Marzo de 1995. Reglamento sobre Notificación de Sustancias Nuevas y Clasificación, Envasado y Etiquetado de Sustancias Peligrosas.
- ORDEN DE 5 DE OCTUBRE DE 2000 por la que se modifican los anexos I, III, IV y VI del Reglamento sobre notificación de sustancias nuevas, envasado y etiquetado de sustancias peligrosas, aprobado por el REAL DECRETO 363/1995, de 10 de Marzo de 1995.
- ORDEN de 5 de abril de 2001 por la que se modifican los anexos I IV V VI y IX del Reglamento sobre notificación de sustancias nuevas y clasificación, envasado y etiquetado de sustancias peligrosas, aprobado por el Real Decreto 363/1995, de 10 de marzo
- REAL DECRETO 507/2001, de 11 de mayo, por el que se modifica el Reglamento sobre notificación de sustancias nuevas y clasificación, envasado y etiquetado de sustancias peligrosas, aprobado por el Real Decreto 363/1995, de 10 de marzo
- ORDEN PRE/2317/2002, de 16 de septiembre, por la que se modifican los anexos I, II, III, IV, V, VI, VII y VIII del Reglamento sobre notificación de sustancias nuevas y clasificación, envasado y etiquetado de sustancias peligrosas, aprobado por el Real Decreto 363/1995, de 10 de marzo.

AMIANT

- CONVENIO 162 DE LA OIT, sobre utilización del asbesto en condiciones de seguridad
- ORDEN DE 31 DE OCTUBRE DE 1984 por la que se aprueba el Reglamento sobre Trabajos con Riesgo de Amianto
- ORDEN DE 7 DE ENERO DE 1987 por la que se establecen normas complementarias del Reglamento sobre Trabajos con Riesgo de Amianto
- RESOLUCIÓN DE 8 DE SEPTIEMBRE DE 1987, de la Dirección General de Trabajo, sobre tramitación de solicitudes de homologación de laboratorios especializados en la determinación de fibras de amianto
- ORDEN DE 22 DE DICIEMBRE DE 1987 por la que se aprueba el Modelo de Libro Registro de Datos correspondientes al Reglamento sobre Trabajo con Riesgo de Amianto.
- RESOLUCIÓN DE 20 DE FEBRERO DE 1989 de la Dirección General de Trabajo, por la que se regula la remisión de fichas de seguimiento ambiental y médico para el control de exposición al amianto.
- REAL DECRETO 108/1991 de 1 de febrero de 1991 sobre Prevención y reducción de la contaminación del medio ambiente producida por el amianto.
- ORDEN DE 26 DE JULIO DE 1993, por la que se modifican los arts. 2., 3. y 13 de la O.M. 31 octubre 1984, por la que se aprueba el Reglamento sobre Trabajos con Riesgo de Amianto, y el art. 2. de la

2413-PBE-FA-1.6.3 Memoria ESS Lot1

O.M. 7 enero 1987, por la que se establecen normas complementarias del citado Reglamento, trasponiéndose a la legislación española la DIRECTIVA del Consejo 91/382/CEE, de 25 junio.
- ORDEN DE 7 DE DICIEMBRE DE 2001, por la que se modifica el anexo I del REAL DECRETO 1406/1989, de 10 de noviembre, por el que se imponen limitaciones a la comercialización y al uso de ciertas sustancias y preparados peligrosos.

VENCEN

- CONVENIO 136 DE LA OIT, relativo a la protección contra los riesgos de intoxicación por el benceno

CANCERÍGENES

- REAL DECRETO 665/1997, de 12 de mayo, sobre la protección de los trabajadores contra los riesgos relacionados con la exposición a agentes cancerígenos durante el trabajo.

Modificat per:

- REAL DECRETO 1124/2000, de 16 de Junio, por el que se modifica el REAL DECRETO 665/1997, de 12 de Mayo, sobre la protección de los trabajadores contra los riesgos relacionados con la exposición a agentes cancerígenos durante el trabajo.

CLORUR DE VINIL

- ORDEN DE 9 DE ABRIL DE 1986 por el que se aprueba el Reglamento para la Prevención de Riesgos y Protección de la Salud por la presencia de cloruro de vinilo monómero en el ambiente de trabajo. BOE de 6 de mayo de 1986.

PLOMO METÁLICO

- Orden de 9 de abril de 1986, por la que se aprueba el Reglamento para la prevención y protección de la salud de los trabajadores por la presencia de Plomo metálico y sus compuestos iónicos en el ambiente de trabajo (BOE 24-4-86).

ELECTRICITAT

- REAL DECRETO 3275/1982, de 12 de noviembre, sobre Condiciones Técnicas y Garantías de Seguridad en Centrales Eléctricas, Subestaciones y Centros de Transformación.
- ORDEN DE 18 DE OCTUBRE DE 1984 complementaria de la de 6 de julio que aprueba las instrucciones técnicas complementarias del reglamento sobre condiciones técnicas y garantías de seguridad en centrales eléctricas, subestaciones y centros de transformación. (ITC MIE-RAT 20)
- ORDEN DE 6 DE JULIO DE 1984 por la que se aprueban las instrucciones técnicas complementarias del reglamento sobre condiciones técnicas y garantías de seguridad en centrales eléctricas, subestaciones y centros de transformación. ITC MIE-RAT 1-20
- ORDEN DE 27 DE NOVIEMBRE DE 1987 que por la que se actualizan las instrucciones técnicas complementarias MIE-RAT 13 y MIE-RAT 14 del Reglamento sobre condiciones técnicas y garantías de seguridad en centrales eléctricas, subestaciones y centros de transformación.
- ORDEN DE 23 DE JUNIO DE 1988 que por la que se actualizan diversas instrucciones técnicas complementarias MIE-RAT del Reglamento sobre condiciones técnicas y garantías de seguridad en centrales eléctricas, subestaciones y centros de transformación.
- ORDEN DE 16 DE ABRIL DE 1991 por la que se modifica el punto 3.6 de la instrucción técnica complementaria MIE-RAT 06 del reglamento sobre condiciones técnicas y garantías de seguridad en centrales eléctricas, subestaciones y centros de transformación.
- ORDEN DE 10 DE MARZO DE 2000, por la que se modifican las Instrucciones Técnicas Complementarias MIE-RAT 01, MIE-RAT 02, MIE-RAT 06, MIE-RAT 14, MIE-RAT 15, MIE-RAT 16, MIE-RAT 17, MIE RAT 18 y MIE-RAT 19 del Reglamento sobre condiciones técnicas y garantías de seguridad en centrales eléctricas, subestaciones y centros de transformación

PROJECTE BÀSIC i EXECUTIU. LOT1
NOU EDIFICI MULTIFUNCIONAL AL COMPLEX ESPORTIU EIX LLEURE, SALUT i ESPORT DE NAVÀS
PG. PLA DE L'ALZINETA. NAVÀS. BARCELONA
I. Memòria

- REAL DECRETO 614/2001, de 8 de junio, sobre disposiciones mínimas para la protección de la salud y seguridad de los trabajadores frente al riesgo eléctrico.
- REAL DECRETO 842/2002, de 2 de agosto de 2002, por el que se aprueba el Reglamento electrotécnico para baja tensión.

EMERGÈNCIES i EVACUACIÓ

- LEY 2/1985, de 21 enero. Protección civil. Normas reguladoras

EXPLOSIUS

- REAL DECRETO 400/1996, de 1 de marzo, por el que se dicta las disposiciones de aplicación de la Directiva del Parlamento Europeo y del Consejo 94/9/CE, relativa a los aparatos y sistemas de protección para uso en atmósferas potencialmente explosivas.
- REAL DECRETO 681/2003, de 12 de junio, sobre la protección de la salud y la seguridad de los trabajos expuestos a los riesgos derivados de atmósferas explosivas en el lugar de trabajo.
- Real Decreto 230/1998, de 16 de febrero, por el que se aprueba el Reglamento de Explosivos.

INCENDIS

- REAL DECRETO 1942/1993, de 5 de noviembre, por el que se aprueba el Reglamento de Instalaciones de Protección contra Incendios
- CORRECCIÓN DE ERRORES del Real Decreto 1942/1993, de 5 de noviembre, por el que se aprueba el Reglamento de Instalaciones de Protección contra Incendios
- REAL DECRETO 2177/1996, de 4 de Octubre de 1996, por el que se aprueba la Norma Básica de Edificación "NBE-CPI/96".
- ORDEN DE 16 DE ABRIL DE 1998 sobre Normas de Procedimiento y Desarrollo del Real Decreto 1942/1993, de 5 de noviembre, por el que se aprueba el Reglamento de Instalaciones de Protección contra Incendios y se revisa el anexo I y los Apéndices del mismo.
- ORDEN DE 27 DE JULIO DE 1999 por la que se determinan las condiciones que deben reunir los extintores de incendios instalados en vehículos de transporte de personas o de mercancías.
- REAL DECRETO 786/2001, de 6 de julio, por el que se aprueba el Reglamento de Seguridad contra incendios en los establecimientos industriales.
- CORRECCIÓN de erratas y errores del Real Decreto 786/2001, de 6 de julio, por el que se aprueba el Reglamento de seguridad contra incendios en los establecimientos industriales.

MALALTIES PROFESSIONALS

- REAL DECRETO 1995/1978, de 12 de mayo, por el que se aprueba el cuadro de enfermedades profesionales en el sistema de la seguridad social.

Junt amb les modificacions posteriors:

- REAL DECRETO 2821/1981, de 27 de noviembre, por el que se modifica el párrafo cuarto, punto tercero, del apartado d) del Real Decreto 1995/1978, de 12 de mayo, que aprobó el cuadro de enfermedades profesionales en el sistema de la seguridad social.
- RESOLUCIÓN DE 30 DE DICIEMBRE DE 1993, de la Secretaria General para la Seguridad Social, por la que se considera provisionalmente como enfermedad profesional la detectada en industrias del sector de aerografía textil de la Comunidad Autónoma Valenciana.

EQUIPS DE PROTECCIÓ INDIVIDUAL

- REAL DECRETO 1407/1992, de 20 de noviembre, por el que se regulan las condiciones para la comercialización y libre circulación intracomunitaria de los equipos de protección individual.

2413-PBE-FA-1.6.3 Memoria ESS Lot1

- Modificaciones al Real Decreto 1407/1992:
- CORRECCIÓN DE ERRATAS del Real Decreto 1407/1992, de 20 de noviembre, por el que se regulan las condiciones para la comercialización y libre circulación intracomunitaria de los equipos de protección individual
- ORDEN DE 16 DE MAYO de 1994 por la que se modifica el periodo transitorio establecido en el Real Decreto 1407/1992, de 20 de noviembre, por el que se regulan las condiciones para la comercialización y libre circulación intracomunitaria de los equipos de protección individual.
- REAL DECRETO 159/1995, de 3 de febrero, por el que se modifica el Real Decreto 1407/1992, de 20 de noviembre, por el que se regula las condiciones para la comercialización y libre circulación intracomunitaria de los equipos de protección individual.
- ORDEN DE 20 DE FEBRERO DE 1997 por la que se modifica el anexo del Real Decreto 159/1995, de 3 de febrero, que modificó a su vez el Real Decreto 1407/1992, de 20 de noviembre, relativo a las condiciones para la comercialización y libre circulación intracomunitaria de los equipos de protección individual.
- RESOLUCIÓN DE 25 DE ABRIL DE 1996, de La Dirección General de Calidad y Seguridad Industrial, por la que se publica, a título informativo, información complementaria establecida por el Real Decreto 1407/1992, de 20 de noviembre, por el que se regula las condiciones para la comercialización y libre circulación intracomunitaria de los equipos de protección individual.
- REAL DECRETO 773/1997, de 30 de mayo, sobre disposiciones mínimas de seguridad y Salud relativas a la utilización por los trabajadores de equipos de protección individual.

EQUIPS DE TREBALL I MÀQUINES

- REAL DECRETO 1215/1997, de 18 de julio, por el que se establecen las disposiciones mínimas de seguridad y salud para la utilización por los trabajadores de los equipos de trabajo.
- REAL DECRETO 1435/1992, de 27 de noviembre, por el que se dictan las disposiciones de aplicación de la Directiva del Consejo 89/392/CEE, relativa a la aproximación de las legislaciones de los estados miembros sobre máquinas.
- REAL DECRETO 56/1995, de 20 de enero, por el que se modifica el Real Decreto 1435/1992, de 27 de noviembre, relativo a las disposiciones de aplicación de la Directiva del Consejo 89/392/CEE, sobre máquinas.
- REAL DECRETO 2584/1981, de 18 de Septiembre de 1981; por el que se aprueba el Reglamento General de las actuaciones del Ministerio de Industria y Energía en el campo de la normalización y homologación.
- REAL DECRETO 734/1985, de 20 de febrero de 1985, que modifica el REAL DECRETO 2584/1981, de 18 de Septiembre de 1981 por el que se aprueba el Reglamento General de las Actuaciones del Ministerio de Industria y Energía en el campo de la normalización y homologación.
- REAL DECRETO 105/1988, de 12 de Febrero de 1988, que modifica el REAL DECRETO 2584/1981, de 18 de Septiembre de 1981; por el que se aprueba el Reglamento General de las actuaciones del Ministerio de Industria y Energía en el campo de la normalización y homologación.
- ORDEN DE 24 DE JULIO DE 1989, por la que se amplía el Anexo I del REAL DECRETO 105/1988, de 12 de Febrero de 1988, que modifica el Reglamento General de las actuaciones del Ministerio de Industria y Energía en el campo de la normalización y homologación.
- SENTENCIA 313/1994, de 24 de Noviembre de 1994, que otorga la Titularidad de competencias de la Comunidad Autónoma de Cataluña en relación con el REAL DECRETO 105/1988, de 12 de Febrero de 1988.
- REAL DECRETO 1407/1987, de 13 de Noviembre de 1987, que complementa al REAL DECRETO 2584/1981, de 18 de Septiembre de 1981, regulando las Entidades de inspección y control reglamentario en materia de seguridad de los productos, equipos e instalaciones industriales.
- SENTENCIA 243/1994, de 21 de Julio de 1994, que otorga la Titularidad de competencias de la Comunidad Autónoma de Cataluña en relación con el REAL DECRETO 1407/1987, de 13 de Noviembre de 1987.
- REAL DECRETO 2200/1995, de 28 de Diciembre de 1995, que aprueba el Reglamento de la Infraestructura para la Calidad y la Seguridad Industrial, que complementa al REAL DECRETO 2584/1981, de 18 de Septiembre de 1981.
- Reglamento (CEE) nº 1836/93 del Consejo, de 29 de junio de 1993, por el que se permite que las empresas del sector industrial se adhieran con carácter voluntario a un sistema comunitario de gestión y auditoria medioambientales
- REAL DECRETO 411/1997, de 21 de Marzo de 1997, que modifica el REAL DECRETO 2200/1995, de 28 de diciembre de 1995, por el que se aprueba el Reglamento de la Infraestructura para la Calidad y Seguridad Industrial.
- REAL DECRETO 1849/2000 de 10 de noviembre de 2000, por el que se derogan diferentes disposiciones en materia de normalización y homologación.
- REAL DECRETO 1644/2008 de 10 de octubre, por el que se establecen las normas para la comercialización y puesta en servicio de las máquinas

LLOCS DE TREBALL

- REAL DECRETO 486/1997, de 14 de abril, por el que se establecen las disposiciones mínimas de seguridad y salud en los lugares de trabajo.
- REAL DECRETO 556/1989, de 19 de mayo, por el que se arbitran medidas mínimas sobre accesibilidad en los edificios.

MANIPULACIÓ DE CARGUES

- REAL DECRETO 487/1997, de 14 de abril, sobre disposiciones mínimas de seguridad y salud relativas a la manipulación manual de cargas que entrañe riesgos, en particular dorsolumbares, para los trabajadores.

MERCANCIES PERILLOSES

- REAL DECRETO 2115/1998, de 2 de Octubre, sobre transporte de mercancías peligrosas por carretera.
- REAL DECRETO 412/2001, de 20 de abril por el que se regulan diversos aspectos relacionados con el transporte de mercancías peligrosas por ferrocarril.
- REAL DECRETO 1406/1989, de 10 de Noviembre de 1989, por el que se Imponen Limitaciones a la Comercialización y Uso de Sustancias y Preparados Peligrosos.

<u>Modificat per:</u>

- ORDEN DE 11 DE DICIEMBRE DE 1990, por el que se modifica el Anexo I del REAL DECRETO 1406/1989, de 10 Noviembre, por el que se impone Limitaciones a la comercialización y uso de ciertas sustancias y preparados peligrosos.
- ORDEN DE 31 DE AGOSTO DE 1992, por el que se modifica el Anexo I del REAL DECRETO 1406/1989, de 10 Noviembre, por el que se impone Limitaciones a la comercialización y uso de ciertas sustancias y preparados peligrosos.
- ORDEN DE 30 DE DICIEMBRE DE 1993, por el que se modifica el Anexo I del REAL DECRETO 1406/1989, de 10 Noviembre, por el que se impone Limitaciones a la comercialización y uso de ciertas sustancias y preparados peligrosos.
- ORDEN DE 14 DE MAYO DE 1998, por el que se modifica el Anexo I del REAL DECRETO 1406/1989, de 10 Noviembre, por el que se impone Limitaciones a la comercialización y uso de ciertas sustancias y preparados peligrosos.
- ORDEN DE 15 DE JULIO DE 1998, por el que se modifica el Anexo I del REAL DECRETO 1406/1989, de 10 Noviembre, por el que se impone Limitaciones a la comercialización y uso de ciertas sustancias y preparados peligrosos.
- ORDEN DE 15 DE DICIEMBRE DE 1998, por el que se modifica el Anexo I del REAL DECRETO 1406/1989, de 10 Noviembre, por el que se impone Limitaciones a la comercialización y uso de ciertas sustancias y preparados peligrosos.
- ORDEN DE 11 DE FEBRERO DE 2000, por el que se modifica el Anexo I del REAL DECRETO 1406/1989, de 10 Noviembre, por el que se impone Limitaciones a la comercialización y uso de ciertas sustancias y preparados peligrosos.
- ORDEN DE 24 DE MARZO DE 2000, por el que se modifica el Anexo I del REAL DECRETO 1406/1989,

2413-PBE-FA-1.6.3 Memoria ESS Lot1

de 10 Noviembre, por el que se impone Limitaciones a la comercialización y uso de ciertas sustancias y preparados peligrosos.

- ORDEN DE 6 DE JULIO DE 2000, por el que se modifica el Anexo I del REAL DECRETO 1406/1989, de 10 Noviembre, por el que se impone Limitaciones a la comercialización y uso de ciertas sustancias y preparados peligrosos.
- ORDEN DE 25 DE OCTUBRE DE 2000, por el que se modifica el Anexo I del REAL DECRETO 1406/1989, de 10 Noviembre, por el que se impone Limitaciones a la comercialización y uso de ciertas sustancias y preparados peligrosos.
- ORDEN DE 7 DE DICIEMBRE DE 2001, por el que se modifica el Anexo I del REAL DECRETO 1406/1989, de 10 Noviembre, por el que se impone Limitaciones a la comercialización y uso de ciertas sustancias y preparados peligrosos.
- ORDEN DE 25 DE JUNIO DE 2002, por el que se modifica el Anexo I del REAL DECRETO 1406/1989, de 10 Noviembre, por el que se impone Limitaciones a la comercialización y uso de ciertas sustancias y preparados peligrosos.
- ORDEN PRE 2666/2002 DE 25 DE OCTUBRE DE 2002, por el que se modifica el Anexo I del REAL DECRETO 1406/1989, de 10 Noviembre, por el que se impone Limitaciones a la comercialización y uso de ciertas sustancias y preparados peligrosos.

PANTALLES DE VISUALITZACIÓ DE DADES

- REAL DECRETO 488/1997, de 14 de abril, sobre disposiciones mínimas de seguridad y Salud relativas al trabajo con equipos que incluye pantallas de visualización.

RESIDUS

- LEY 10/1998, de 21 de abril, de Residuos.
- Reglamento (CEE) 259/93, del Consejo, de 1 de febrero de 1993, relativo a la vigilancia y control de los traslados de residuos en el interior, a la entrada y a la salida de la Comunidad Europea.
- REAL DECRETO 1378/1999, de 27 de Agosto de 1999, complementa la LEY 10/1998, de 21 de Abril, estableciendo las Medidas para la Eliminación y Gestión de los Policlorobifenilos, Policloroterfenilos y Aparatos que los contengan.
- RESOLUCIÓN de 9 de abril de 2001, de la Secretaría General de Medio Ambiente, por la que se dispone la publicación del Acuerdo de Consejo de Ministros, de 6 de abril de 2001, por el que se aprueba el Plan Nacional de Descontaminación y Eliminación de Policlorobifenilos (PCB), Policloroterfenilos (PCT) y Aparatos que los Contengan (2001-2010) junto con su CORRECCIÓN DE ERRORES de la Resolución de 9 de abril de 2001, de la Secretaría General de Medio Ambiente, por la que se dispone la publicación del Acuerdo del Consejo de Ministros de 6 de abril de 2001, por el que se aprueba el Plan Nacional de Descontaminación y Eliminación de Policlorobifenilos (PCB), Policloroterfenilos (PCT) y Aparatos que los Contengan (2001-2010).

SENYALITZACIÓ

- REAL DECRETO 485/1997, de 14 de abril, sobre disposiciones mínimas en materia de señalización de seguridad y salud en el trabajo.

TREBALLS SUBTERRANIS

- Real decreto 3255/1983, de 21 de diciembre, por el que se aprueba el Estatuto del Minero.
- Real Decreto 863/1985, por el que se aprueba el Reglamento General de Normas Básicas de Seguridad Minera.
- Orden de 19 de marzo de 1986, por la que se establecen Normas complementarias para el desarrollo y ejecución del R.D. 3255/1983 en materia de Seguridad e Higiene.
- Real Decreto 1389/1997, de 5 de septiembre, por el que se aprueban las disposiciones mínimas

PROJECTE BÀSIC i EXECUTIU. LOT1
NOU EDIFICI MULTIFUNCIONAL AL COMPLEX ESPORTIU EIX LLEURE, SALUT i ESPORT DE NAVÀS
PG. PLA DE L'ALZINETA. NAVÀS. BARCELONA
I. Memòria

destinadas a proteger la seguridad y salud de los trabajadores en las actividades mineras -trabajos de perforación o excavación de túneles o galerías- (BOE 7-10-97).

- Orden de 19 de noviembre de 1998, por la que se aprueba la Instrucción para el proyecto, construcción y explotación de obras subterráneas para el transporte terrestre (IOS-98).

SERVEIS DE PREVENCIÓ

- REAL DECRETO 39/1997, de 17 de enero, por el que se aprueba el Reglamento de los Servicios de Prevención y modificación posterior REAL DECRETO 780/1998, de 30 de abril, por el que se modifica el Real decreto 39/1997, de 17 de enero.
- ORDEN DE 27 DE JUNIO DE 1997 por la que se desarrolla el Real Decreto 39/1997, de 17 de enero, por el que se aprueba el Reglamento de los Servicios de Prevención, en relación con las condiciones de acreditación de las entidades especializadas como servicios de prevención ajenos a las empresas, de autorización de las personas o entidades especializadas que pretendan desarrollar la actividad de auditoría del sistema de prevención de las empresas y de autorización de las entidades públicas o privadas para desarrollar y certificar actividades formativas en materia de prevención de riesgos laborales.

FORMACIÓ

- REAL DECRETO 949/1997, de 20 de junio, por el que se establece el certificado de profesionalidad de la ocupación de prevencionista de riesgos laborales.
- REAL DECRETO 797/1995 de 19 de mayo, por el que se establece directrices sobre los certificados de profesionalidad y los correspondientes contenidos mínimos de formación profesional ocupacional.
- REAL DECRETO 1161/2001, de 26 de octubre, por el que se establece el título de Técnico superior en Prevención de Riesgos Profesionales y las correspondientes enseñanzas mínimas

MÚTUES

- ORDEN DE 22 DE ABRIL DE 1997, por la que se regula el régimen de funcionamiento de las Mutuas de Accidentes de Trabajo y Enfermedades Profesionales de la Seguridad Social en el desarrollo de actividades de prevención de riesgos laborales.
- RESOLUCIÓN DE 22 DE DICIEMBRE DE 1998, que determina los criterios a seguir en relación con la compensación de costes prevista en el artículo 10 de la Orden 22 de abril de 1997, que regula el régimen de funcionamiento de Mutuas de Accidentes, en desarrollo de actividades de prevención de riesgos laborales.
- RESOLUCIÓN de 26 de abril de 2001, de la Secretaría de Estado de la Seguridad Social, por la que se aprueba el Plan General de Actividades Preventivas de la Seguridad Social a desarrollar por las Mutuas de Accidentes de Trabajo y Enfermedades Profesionales de la Seguridad Social en el año 2001 y CORRECCIÓN de errores de la Resolución de 26 de abril de 2001, de la Secretaría de Estado de la Seguridad Social, por la que se aprueba el Plan General de Actividades Preventivas de la Seguridad Social a desarrollar por las Mutuas de Accidentes de Trabajo y Enfermedades Profesionales de la Seguridad Social en el año 2001
- RESOLUCIÓN de 20 de junio de 2002, de la Secretaría de Estado de la Seguridad Social, por la que se prorroga para el año 2002 el Plan General de Actividades Preventivas de la Seguridad Social a desarrollar por las Mutuas de Accidentes de Trabajo y Enfermedades Profesionales de la Seguridad Social en el año 2001. BOE núm. 163, de 9 de julio de 2002.
- RESOLUCIÓN de 18 de noviembre de 2002, de la Secretaría de Estado de la Seguridad Social, por la que se modifica la de 20 de junio de 2002, por la que prórroga para el año 2002 el Plan General de Actividades Preventivas de la Seguridad Social a desarrollar por las Mutuas de Accidentes de Trabajo y Enfermedades Profesionales de la Seguridad Social en el año 2001

ADMINISTRACIÓ DE L'ESTAT

- REAL DECRETO 1488/1998, de 10 de julio, de adaptación de la legislación de prevención de riesgos laborales a la Administración General del Estado.
- INSTRUCCIÓN Nº 1098 DE 26 DE FEBRERO DE 1996 por la que se dictan normas para la aplicación en la Administración del Estado de la Ley 31/1995 de 8 noviembre, de Prevención de Riesgos Laborales
- RESOLUCIÓN DE 23 DE JULIO DE 1998, de la Secretaría de Estado para la Administración Pública, por la que se ordena la publicación del Acuerdo de Consejo de Ministros de 10 de julio de 1998, por el que se aprueba el Acuerdo Administración-Sindicatos de adaptación de la legislación de prevención de riesgos laborales a la Administración General del Estado.
- REAL DECRETO 707/2002, de 19 de julio, por el que se aprueba el Reglamento sobre el procedimiento administrativo especial de actuación de la Inspección de Trabajo y Seguridad Social y para la imposición de medidas correctoras de incumplimientos en materia de prevención de riesgos laborales en el ámbito de la Administración General del Estado

VARIS

- ORDEN DE 30 DE MARZO DE 1999 por la que se establece el día 28 de abril de cada año como Día de la Seguridad y Salud en el Trabajo
- RESOLUCIÓN DE 18 DE FEBRERO DE 1998, de la Dirección General de la Inspección de Trabajo y Seguridad Social, sobre el Libro de Visitas de la Inspección de Trabajo y Seguridad Social
- ORDEN DE 6 DE MAYO DE 1988, por la que se deroga la Orden de 6 de octubre de 1986, sobre requisitos y datos que deben reunirlas comunicaciones de apertura previa o reanudación de actividades en los centros de trabajo

<u>Modificat per:</u>

- ORDEN DE 29 DE ABRIL DE 1999 por la que se modifica la ORDEN de 6 de Mayo de 1988 de Requisitos y Datos de las Comunicaciones de Apertura Previa o Reanudación de Actividades.
- INSTRUMENTO de Ratificación del Convenio número 182 de la OIT sobre la prohibición de las peores formas de trabajo infantil y de la acción inmediata para su eliminación, hecho en Ginebra el 17 de junio de 1999

PROJECTE BÀSIC i EXECUTIU. LOT1
NOU EDIFICI MULTIFUNCIONAL AL COMPLEX ESPORTIU EIX LLEURE, SALUT i ESPORT DE NAVÀS
PG. PLA DE L'ALZINETA. NAVÀS. BARCELONA
I. Memòria

6.3.13. CONDICIONS DELS MITJANS DE PROTECCIÓ

Totes les peces de protecció personal i els elements de protecció col·lectiva tindran fixat un període de vida útil, rebutjant-se a la finalització d'aquest.

Quan per les circumstàncies del treball es produeixi un deteriorament més ràpid d' una determinada peça o equip, aquest es reposarà independentment de la durada prevista o de la data de lliurament.

Qualsevol peça o equip de protecció que hagi patit un ús límit, és a dir, el màxim per al qual va ser concebut (per exemple, per un accident) serà retirat i reposat per un altre immediatament.

L' ús d' una peça o equip de protecció mai representarà un risc en si mateix.

Totes les reposicions de material personal i col·lectiu que s'hagin de realitzar durant el transcurs de les obres, per deteriorament, mal estat, desaparició, robatori, etc, aniran a càrrec del contractista.

EQUIPS DE TREBALL

Els equips de treball seran adequats a l' activitat que haurà de realitzar-se amb ells i estaran convenientment adaptats a tal efecte, de forma que garanteixin la protecció dels treballadors durant la seva utilització o la reducció al mínim dels riscos existents.

Seran objecte de verificació prèvia, d' un control periòdic i d' un manteniment que els conservi durant tot el temps de la seva utilització per al treball en condicions de seguretat.

La maquinària, equips i estris de treball hauran d' estar proveïts de les proteccions adequades i hauran de ser instal·lats i utilitzats en les condicions, forma i per a les finalitats per a les quals han estat fabricats, de manera que s' asseguri el seu ús sense risc per als treballadors.

Es proporcionarà als treballadors la informació i instruccions necessàries sobre restriccions d' ús, ocupació, conservació i manteniment dels equips de treball, perquè la seva utilització es produeixi sense risc per als operaris.

EQUIPS DE PROTECCIÓ INDIVIDUAL (EPI)

El present apartat del Plec s' aplicarà als equips de protecció individual, en endavant denominats EPI, a l' objecte de fixar les exigències essencials de sanitat i seguretat que han de complir per preservar la salut i garantir la seguretat dels usuaris a l' obra.

Tots els elements de protecció personal tindran el marcatge de qualitat i homologació europea CE i compliran amb els requisits establerts en el Reial decret 773/1997 sobre Disposicions mínimes de seguretat i salut relatives a la utilització pels treballadors d'Equips de Protecció Individual.

Tot EPI s' ajustarà a les Normes d' Homologació del Ministeri de Treball, sempre que existeixi en el mateix mercat. En els casos en què no existeixi l' esmentada Norma, els EPI' s seran de qualitat adequada a les seves respectives prestacions.

Tot el material serà nou i d' ús exclusivament personal.

Totes les peces de protecció personal o EPI' s tindran fixat un període de vida útil, rebutjant-se al seu terme.

Quan per circumstàncies del treball es produeixi un deteriorament més ràpid en una determinada peça o EPI, es reposarà independentment de la durada prevista o data de lliurament.

2413-PBE-FA-1.6.3 Memoria ESS Lot1

Tota peça o EPI que hagi patit un tracte límit, és a dir, el màxim per al qual va ser concebut (per exemple, per un accident), serà rebutjat al moment.

Aquelles peces que pel seu ús hagin adquirit més folgança o toleràncies de les admeses pel fabricant, seran reposades immediatament.

L' ús d' una peça o EPI mai representarà un risc en si mateix.

NORMES PER A LA UTILITZACIÓ D' EPI' S A L' OBRA

A continuació s' especifiquen les normes que cal tenir presents per utilitzar els mitjans de protecció, l' objecte dels quals és evitar els riscos que no han pogut ser suprimits, per impossibilitat real, mitjançant sistemes de protecció col·lectiva, especificats en aquest Pla de Seguretat i Salut en el Treball.

Botes aïllants de l' electricitat

A.-Especificació tècnica:
Botes fabricades en material aïllant de l' electricitat, dotades de sola antilliscant. Utilitzades en treballs de Baixa Tensió.

B.-Obligació d' ús:
Tots els treballadors que instal·lin o manipulin conductors elèctrics, quadres i mecanismes de la instal·lació elèctrica provisional d'obra i aquells que treballin en els quadres elèctrics d'aparells, equips i maquinària d'obra.

C.-Àmbit de l' obligació de la utilització:
Sempre que es treballi a la xarxa elèctrica de l' obra, quadres elèctrics, equips, aparells i maquinària d' obra.

D.-Els qui estan obligats a la seva utilització:
Electricistes de l' obra
Ajudants d' electricista i Peons d' ajuda

Botes de PVC impermeables (Normes UNE EN 344 i UNE EN 347)

A.-Especificació tècnica:
Bota de seguretat, fabricada en clorur de polivinil, de mitjanit, amb taló i empitjorament reforçat. Forrada de loneta resistent, amb plantilla anti suor i sola antilliscant.

B.-Obligació d' ús:
Tots els treballadors que hagin de romandre sobre sòls embarrats o mullats. També s' utilitzarà en dies plujosos.

C.-Àmbit de l' obligació de la utilització:
Tot el recinte d' obra, especialment en terres mullats, en les fases de moviment de terres, fonamentació, fabricació de morters, pastes, guixos, etc.

D.-Els qui estan obligats a la seva utilització:
-Maquinistes de moviment de terres, en fases embarrades o enxampades
-Peons encarregats de la fabricació de morters i pastes
-Personal directiu, comandaments intermedis, direcció facultativa i persones de visita.

Botes de seguretat en loneta i serratge (Norma UNE-EN 345)

A.-Especificació tècnica:
Botes de seguretat anti-riscos mecànics, fabricades en serratge i loneta reforçada per evitar esquinçaments. Dotada de puntera metàl·lica, plantilla d'acer inoxidable folrades amb element anti-suor, sola de goma antilliscant i taló reforçat. Ajustables mitjançant cordons o similar.

PROJECTE BÀSIC i EXECUTIU. LOT1
NOU EDIFICI MULTIFUNCIONAL AL COMPLEX ESPORTIU EIX LLEURE, SALUT i ESPORT DE NAVÀS
PG. PLA DE L'ALZINETA. NAVÀS. BARCELONA
I. Memòria

B.-Obligació d' ús:
En la realització de qualsevol treball amb risc de rebre cops, esclafament als peus o trepitjades sobre objectes punxants o tallants.
C.-Àmbit de l' obligació de la utilització:
Tota superfície del solar i obra, en presència del risc de cops, esclafament als peus o trepitjades sobre objectes punxants o tallants. Treballs en tallers, càrrega i descàrrega de materials.

D.-Els qui estan obligats a la seva utilització:
Tot el personal i visitants de l' obra.

Cascos de seguretat. (Norma UNE-EN 397)

A.-Especificació tècnica:
Casc de seguretat, amb arnès d' adaptació de suport sobre el crani amb cintes tèxtils d' amortiment i amb banda anti suor frontal.

B.-Obligació d' ús:
Durant tota la realització de l' obra i en tots els llocs, amb excepció de l' interior d' instal·lacions provisionals per als treballadors, oficines, tallers i a l' interior de maquinària, sempre que no existeixi risc de caiguda d' objectes.

C.-Àmbit de l' obligació de la utilització:
Des del moment de traspassar l' entrada al recinte d' obra i durant tota l' estada en el mateix.

D.-Els qui estan obligats a la seva utilització:
-Tot el personal en general contractat per l' empresa principal, pels subcontractistes i autònoms, si n' hi hagués. S' exceptua, per mancar de risc evident i només a l' hora d' acabament, els pintors i personal que remati la urbanització i la jardineria.
-Tot el personal d' oficines sense exclusió. Prefectura d' Obra i comandaments de totes les empreses que hi intervinguin.
-Direcció Facultativa, representants de la propietat i qualsevol altra visita.

Cascos protectors auditius. (Normes UNE-EN 352.1 i UNE-EN 352.2)

A.-Especificació tècnica:
Cascos protectors amortidors del soroll, fabricats amb casquets ajustables de coixins recanviables.

B.-Obligació d' ús:
En la realització de treballs en presència de soroll igual o superior a 80dB mesurats en l'escala "A".

C.-Àmbit de l' obligació de la utilització:
En tot el recinte d' obra, en conseqüència, de la ubicació del punt productor del soroll que es protegeix.

D.-Els qui estan obligats a la seva utilització:
Personal que posi en servei i desconnecti els compressors generadors elèctrics.
Qualsevol treballador que es trobi en la proximitat d' un punt de producció d' intens soroll.
Personal que manegi martells pneumàtics o elèctrics.

Cinturó de seguretat de subjecció. (UNE-EN 358)

A.-Especificació tècnica:
Cinturó de seguretat de subjecció format per faixa dotada d' hebilla de tancament, argolla en "D" de penjament en acer estampat. Corda fiadora d' 1 metre de longitud i mosquetó d' ancoratge en acer.

B.-Obligació d' ús:
En la realització de tot tipus de treballs estàtics amb risc de caiguda d' alçada.

C.-Àmbit de l' obligació de la utilització:

En qualsevol punt de l' obra en la qual es realitzi un treball estàtic amb risc de caiguda d' alçada.

D.-Els qui estan obligats a la seva utilització:
Oficials, ajudants i peons que realitzin treballs estàtics en punts amb risc de caiguda d'alçada (ajustos, rematades i assimilables).

Arnès de seguretat anticaigudes

A.-Especificació tècnica:
Arnès de seguretat anticaigudes format per faixa dotada d' hebilla de tancament, arnès unit a la faixa per passar per l' esquena, espatlles i pit, completat amb gosseres ajustables. Amb argolla a "D" d'acer estampat per a penjament, ubicada amb la creueta de l'arnès a l'esquena; corda d' amarratge d' 1 metre de longitud dotada de mecanisme amortidor i de mosquetó d' acer per a enganxada.

B.-Obligació d' ús:
En tots aquells treballs amb risc de caiguda des d' alçada. Treballs de muntatge, manteniment, canvi de posició i desmantellament de totes i cadascuna de les proteccions col·lectives. Muntatge i desmuntatge de bastides modulars, muntatge, manteniment i desmuntatge de grues torre.

C.-Àmbit de l' obligació de la utilització:
En tota l' obra, en aquells punts que presentin risc de caiguda des d' alçada.

D.-Els qui estan obligats a la seva utilització:
Muntadors i ajudants de muntador de grua-torre
El personal encarregat del muntatge, manteniment i desmuntatge de les proteccions col·lectives i de les bastides modulars.
El personal que es trobi treballant en zones on no hi hagi elements de protecció col·lectiva anticaigudes.

Faixa de protecció contra sobreesforços

A.-Especificació tècnica:
Faixa de protecció de la zona lumbar.

B.-Obligació d' ús:
Per a la realització de treballs de càrrega, descàrrega i transport a braç d' objectes.

C.-Àmbit de l' obligació de la utilització:
En qualsevol punt de l' obra en el qual es realitzin treballs de càrrega, descàrrega i transport a braç d' objectes.

B.-Els qui estan obligats a la seva utilització:
Personal encarregat de càrrega, descàrrega i transport a braç d' objectes.

Faixa anti vibratòria

A.-Especificació tècnica:
Faixa elàstica de protecció de cintura i vèrtebres lumbars, parar protecció contra moviments vibratoris i oscil·latoris.

B.-Obligació d' ús:
En la realització de treballs amb o sobre màquines que transmetin al cos vibracions.

C.-Àmbit de l' obligació de la utilització:
Tota l' obra.

D.-Els qui estan obligats a la seva utilització:
Personal encarregat del maneig de martells pneumàtics i elèctrics

PROJECTE BÀSIC i EXECUTIU. LOT1
NOU EDIFICI MULTIFUNCIONAL AL COMPLEX ESPORTIU EIX LLEURE, SALUT i ESPORT DE NAVÀS
PG. PLA DE L'ALZINETA. NAVÀS. BARCELONA
I. Memòria

Conductors de maquinària de moviment de terres
Conductors de motovolquets autopropulsats (dúmpers)

Ulleres de seguretat anti-projeccions. (Norma UNE-EN 166)

A.-Especificació tècnica:
Ulleres anti-impactes als ulls, de muntura de vinil, pantalla exterior de policarbonat, pantalla interior anti- xoc i càmera d' aire entre les dues pantalles. Panoràmica.

B.-Obligació d' ús:
En la realització de tots els treballs amb projecció o arrencada de partícules.

C.-Àmbit de l' obligació de la utilització:
En qualsevol punt de l' obra en el qual es treballi produint o arrencant partícules.

D.-Els qui estan obligats a la seva utilització:
Personal que manegi serres circulars en via seca, fregadores, trepants, polidores i pistoles fixa claus.
En general, tot treballador que estigui subjecte al risc de rebre partícules projectades als ulls.

Ulleres de seguretat de protecció de radiacions de soldadura

A.-Especificació tècnica:
Ulleres de seguretat per a soldadures elèctriques, oxiacetilènica, oxitall de cassoles d' armadura rígida, ventilació lateral indirecta graduable i ajustable, filtres recanviables i abatibles sobre vidres.

B.-Obligació d' ús:
En tots els treballs de soldadura elèctrica, oxiacetilènica, i oxitall, de forma optativa a les pantalles de soldador.

C.-Àmbit de l' obligació de la utilització:
En tota l'obra, durant la realització de treballs de soldadura elèctrica, oxiacetilènica i/o oxitall, amb independència del sistema de contractació utilitzat.

D.-Els qui estan obligats a la seva utilització:
Personal encarregat de la realització de treballs de soldadura elèctrica, oxiacetilènica i/o oxitall
Personal d'ajuda a les tasques de soldadura elèctrica, oxiacetilènica i/o oxitall

Guants aïllants de l' electricitat en baixa tensió

A.-Especificació tècnica:
Guants aïllants de classe I, per a utilització directa sobre instal·lacions a una tensió màxima de 430 V, homologats segons norma aplicable.

Guants aïllants de classe II, per utilitzar directa sobre instal·lacions d'intensitat màxima de 1000 V. Homologats segons norma aplicable.

B.-Obligació d' ús:
En tots els treballs en els quals es manipulin circuits elèctrics en tensió no superior a 430 V. En tots els treballs en els quals es manipulin circuits elèctrics en tensió no superior a 1000V.

C.-Àmbit de l' obligació de la utilització:
En tota l' obra, en les maniobres d' instal·lació provisional, definitiva d' obra o de manteniments d' aparells o màquines elèctriques.

D.-Els qui estan obligats a la seva utilització:
Oficials i ajudants electricistes d' instal·lació provisional, definitiva d' obra o de manteniment d' aparells o màquines elèctriques.

2413-PBE-FA-1.6.3 Memoria ESS Lot1

Guants de cuir flor i loneta. (Norma UNE-EN 388)

A.-Especificació tècnica:
Guants fabricats en cuir flor a la part anterior del palmell i dits de la mà; dors en loneta de cotó; dotats de sistema de fixació a la mà mitjançant bandes extensibles de teixit (gomes).

B.-Obligació d' ús:
En tots els treballs de maneig d' eines manuals com pics i pales. En tots els treballs de maneig i manipulació de puntals, boixedes, etc.
En operacions de maneig de sogues o cordes de govern de càrregues suspeses. En tots els treballs assimilables, per analogia, als esmentats anteriorment.

C.-Àmbit de l' obligació de la utilització:
En tot el recinte de l' obra.

D.-Els qui estan obligats a la seva utilització:
Peons en general
Personal encofrador
Personal encarregat de la realització de treballs en els quals existeixi risc a les mans.

Guants de goma o PVC. (Norma UNE-EN 420)

A.-Especificació tècnica:
Guants de goma fabricats en una sola peça, impermeables i resistents a sabons, detergents, amoníac, etc; homologats segons la norma aplicable.

B.-Obligació d' ús:
Treballs que comportin la necessitat de sostenir elements mullats o humits; treballs de curat de formigons.

C.-Àmbit de l' obligació de la utilització:
En tot el recinte d' obra.

D.-Els qui estan obligats a la seva utilització:
Personal el treball del qual els obligui a fabricar, manipular o estendre morters, formigons i pastes en general.
Paletes en general.
Qualsevol treballador les tasques del qual siguin assimilables, per analogia, als descrits.

Guants de loneta de cotó impermeabilitzats

A.-Especificació tècnica:
Guants complets en loneta de cotó impermeables amb revestiment de PVC o similar del palmell de la mà i dits; homologats segons la norma aplicable.

B.-Obligació d' ús:
Treballs que impliquin tocar o sostenir elements humits o mullats que exigeixin una major resistència a la perforació del guant. Manipulació i abocament de formigons en general.

C.-Àmbit de l' obligació de la utilització:
En tot el recinte d' obra, especialment durant la fase d' estructura.
D.-Els qui estan obligats a la seva utilització:
Personal encarregat de realitzar treballs de formigonat.

Màscara anti emanacions tòxiques. (Norma UNE-EN 149)

A.-Especificació tècnica:

PROJECTE BÀSIC i EXECUTIU. LOT1
NOU EDIFICI MULTIFUNCIONAL AL COMPLEX ESPORTIU EIX LLEURE, SALUT i ESPORT DE NAVÀS
PG. PLA DE L'ALZINETA. NAVÀS. BARCELONA
I. Memòria

Mascareta filtrant homologada intimacions tòxiques de material antial·lèrgic i atòxic, amb filtre recanviable de retenció superior al 98% amb una o dues vàlvules.
B.-Obligació d' ús:
Davant la detecció de compostos tòxics.

C.-Àmbit de l' obligació de la utilització:
En tota l'obra, en els treballs de pous i escomesa d'albanyals.

D.-Els qui estan obligats a la seva utilització:
Els pouers i els peons de suport d' aquests.

Mascareta antipartícules amb filtre mecànic recanviable

A.-Especificació tècnica:
Mascareta de cobriment total de vies respiratòries, nas i boca, fabricada en PVC, amb porta filtres mecànics i primer filtre per al seu ús immediat, adaptable al cap mitjançant bandes elàstiques tèxtils, amb regulació de pressió. Dotada de vàlvules d' expulsió d' expiració de tancament simple per sobrepressió en respirar. Homologada segons normativa.

B.-Obligació d' ús:
En qualsevol treball amb producció de pols o realitzada en lloc amb concentració de pols.

C.-Àmbit de l' obligació de la utilització:
En tot el recinte de l' obra.

D.-Els qui estan obligats a la seva utilització:
Oficials, ajudants i peons que manegin qualsevol de les eines següents:
Serra radial d' obertura de roses
Serra circules per a maó (no en via humida)
Martell pneumàtic

Pantalla de seguretat anti afinacions de soldadura elèctrica, oxiacetilènica i oxitall de sustentació manual

A.-Especificació tècnica:
Unitat pantalla de protecció de radiacions i espurnes de soldadura elèctrica, oxiacetilènica i oxitall, de sustentació manual, amb un pes màxim entre 200 i 600 gr, filtre abatible resistent a la perforació i penetració per objectes candents. Homologada segons la normativa vigent.

B.-Obligació d' ús:
En tots els treballs de soldadura elèctrica, oxiacetilènica i oxitall.

C.-Àmbit de l' obligació de la utilització:
En tota l' obra.

D.-Els qui estan obligats a la seva utilització:
Personal encarregat de realitzar treballs de soldadura elèctrica, oxiacetilènica i oxitall.

Vestit impermeable

A.-Especificació tècnica:
Vestit fabricat en PVC, termo cosit, format per jaqueta i pantalons.

B.-Obligació d' ús:
En aquells treballs subjectes a esquitxades o realitzats en llocs amb degoters o baix temps plujós lleu.

C.-Àmbit de l' obligació de la utilització:
En tota l' obra.

2413-PBE-FA-1.6.3 Memoria ESS Lot1

D.-Els qui estan obligats a la seva utilització:
Tots els treballadors de l' obra, independentment que pertanyin a la plantilla de l' empresa principal o dels subcontractistes o treballadors autònoms que hi hagués.

PROTECCIONS COL·LECTIVES

CONDICIONS GENERALS

-Els mitjans de protecció col·lectiva compliran les següents condicions generals:
-Estaran en apilament real en l' obra abans de ser necessària la seva utilització, per tal de ser examinats pel Coordinador de Seguretat i Salut.
-S'instal·laran prèviament a l'inici de qualsevol feina que requereixi del seu muntatge. ES PROHIBEIX L'INICI D' UN TREBALL O ACTIVITAT QUE REQUEREIXI PROTECCIÓ COL.LECTIVA, FINS QUE ESTIGUI MUNTADA PER COMPLET EN L' ÀMBIT DE RISC QUE NEUTRALITZA O ELIMINA.
-Tota protecció col·lectiva amb algun deteriorament serà desmuntada immediatament i substituït.
-Tot material a utilitzar haurà de ser NOU o, en tot cas, en perfecte estat d' ús aquells que incloguin diversos usos.
-Es prohibeix el muntatge dels elements de forjat sobre cintres lineals amb puntals aïllats.

CONDICIONS TÈCNIQUES D' INSTAL·LACIÓ I ÚS DE:

Sistema de tapes fixes de buits horitzontals

S' utilitzaran tapes provisionals formades mitjançant taulons de fusta de 20x5, armats mitjançant clavazón. Les dimensions seran les adequades per tapar completament el buit.
La permanència de les tapes serà constant fins que calgui realitzar en la vertical d' una línia de buits, tasques de replanteig. En el cas que aquesta tasca no sigui possible, es procedirà a la instal·lació de baranes de seguretat. Tota tapa trencada o molt deteriorada es retirarà i substituirà immediatament per una altra de segura.

Tanques de tancament

La protecció del recinte es realitzarà mitjançant tanques formades per lames metàl·liques subjectes a perfils, també metàl·lics. Les tanques es situaran tal com s' indiqui en els plànols i reuniran les següents condicions:
-Tindran dos metres d' alçada.
-Es mantindrà fins a la conclusió de l' obra.

Tanques autònomes de limitació i protecció

Tindran com a mínim 90 cm d' alçada, essent construïdes mitjançant tubs metàl·lics i amb peus per mantenir la seva verticalitat.

Topalls de desplaçament de vehicles

Es realitzaran amb dos taulers travats, subjectes en el terreny mitjançant varetes clavades en el mateix, o de qualsevol altra forma eficaç.

Viseres de fusta sobre perfileria metàl·lica recolzada sobre estructures de formigó

Les viseres de protecció tenen gran utilitat per evitar la caiguda d' objectes sobre les persones o vehicles que han de caminar en la vertical del risc.
Seran calculades per resistir els diversos impactes previsibles i projectades considerant el lloc d' ubicació idoni per a la seva funció.

A.-Normes de muntatge i desmuntatge:
-S'instal·laran els ancoratges als quals s'hauran d'amarrar els cinturons de seguretat dels muntadors.

PROJECTE BÀSIC i EXECUTIU. LOT1
NOU EDIFICI MULTIFUNCIONAL AL COMPLEX ESPORTIU EIX LLEURE, SALUT i ESPORT DE NAVÀS
PG. PLA DE L'ALZINETA. NAVÀS. BARCELONA
I. Memòria

-Durant la fase d'armat, es rebran a la ferralla les plaques dels ancoratges per a l'envigat. Es comprovaran i corregiran els errors i es formigonarà.
-A terra es muntarà un mòdul format per dues bigues principals metàl·liques i les bigues transversals de fusta. Sobre elles es construirà l'entaulat.
-Amb l' ajut de la grua, s' hissarà fins al seu lloc de muntatge i es fixarà. Els treballadors hauran d' estar subjectes amb cinturons de seguretat.
-La guia d' un mòdul suspès al ganxo de la grua, es realitzarà mitjançant caporals de govern. Queda prohibida, per insegura, la guia directa a mà o braç.
-Per al desmuntatge es procedirà amb els passos en ordre invers.
-Els ancoratges s' eliminaran mitjançant tenalles o tallafreds.

Xarxes perimetrals

Tipologies:

Xarxa Sistema S- Xarxa de seguretat amb corda perimetral

A.- Activitats en què s' utilitza
-En cobertes de naus industrials, en treballs de viaductes, etc., quan existeixi risc de caiguda a diferent nivell.

B.- Com s' utilitza
-Cal ancorar-la a un lloc fix de forma segura.
-Durant la seva col·locació, dotar els operaris d'arnès de seguretat fixat a una línia de vida. També es pot col·locar des de plataformes elevadores.
-Situar la xarxa a menys de 3 m per sota del nivell de treball, perfectament tensada.
-Evitar que els punts de subjecció tinguin arestes vives que puguin tallar-la.
-La xarxa ha d' estar disposada de forma contínua sota la zona de treball i no pot tenir forats.
-No es pot col·locar una xarxa amb més de dos fils trencats per unitat o tall.
-No es poden llençar retalls de xapa, plàstics, fustes o altres residus sobre la xarxa.
-Canviar o reforçar les cordes de subjecció de la xarxa si aquesta ja ha hagut de suportar pesos superiors a 50 kg.
-S' aconsella no tenir xarxes muntades un temps superior a 2 mesos sense moure-les.
-Totes les xarxes i els seus components han d' estar homologats.
--La durada màxima de les xarxes no ha de superar les recomanacions del fabricant.
El personal encarregat de muntar i desmuntar ha d' estar especialitzat; ha de tenir la qualificació i experiència suficient.
-Cal fixar la prohibició de desmuntar les xarxes sense autorització.
-Cal deixar un espai de seguretat entre la xarxa i el sòl, o entre la xarxa i qualsevol objecte, per raons d' elasticitat.
-Cal seleccionar la mesura més adequada de malla per evitar que sigui traspassada pels materials en la seva caiguda.
-Cal evitar l' exposició de les xarxes als espurnes procedents dels treballs de soldadura o similar.
-Les xarxes s' han de comercialitzar amb el seu manual d' instruccions.
-Les xarxes han d' estar identificades amb el nom i l' adreça del fabricant, l' energia mínima de ruptura, la resistència mínima a la tracció de la corda de malla, la data de fabricació i la data de caducitat.

Xarxa Sistema T- Xarxa de seguretat

A.- Activitats en què s' utilitza
-En construcció horitzontal, quan es puguin ancorar a safates o consoles per evitar riscos de caiguda en alçada.

B.- Com s' utilitza
-Cal ancorar-la a un lloc fix de forma segura.
-Cal realitzar el muntatge dels mòduls a terra, i en tot moment es requereix la presència de dues persones.

-L' estructura ha d' estar dissenyada perquè el seu comportament davant d' un impacte sigui el de la deformació plàstica, i d' aquesta manera es produeixi un efecte bossa, que reculli la persona o objecte que caigui en el seu interior, esmorteint la caiguda i quedant retingut, sense possibilitat de sortir acomiadat.
-Tot el material o persona que caigui a la xarxa ha de ser tret immediatament.
-Després de la caiguda d' un objecte pesant o d' una persona cal canviar el mòdul complet de xarxa.
-Les xarxes han d'estar instal·lades en tot el perímetre de la zona de caiguda.
-No es poden utilitzar per a l' emmagatzematge de material.
-Cal establir la prohibició d' utilitzar les xarxes com a superfície de treball.
-No utilitzar-les per a jocs ni per a entreteniment del personal.
-Durant la seva col·locació, dotar els operaris d'arnès de seguretat fixat a una línia de vida.
-És preferible situar la xarxa a menys de 3m per sota del nivell de treball i perfectament tensa, encara que segons la UNE-EN 1263-2, està permès fins a 6m, sempre que ho permeti el fabricant.
-Evitar que els punts de subjecció tinguin arestes vives que puguin tallar-la.
-La xarxa ha d' estar disposada de forma contínua sota la zona de treball i no pot tenir forats.
-No es pot col·locar una xarxa amb més de dos fils trencats per unitat o tall.

Xarxa Sistema U- Xarxa de seguretat vertical

A.- Activitats en què s' utilitza

-En obertures verticals, quan existeixi risc de caiguda a diferent nivell.

B.- Com s' utilitza

-Cal ancorar-la a un lloc fix de forma segura.
-Durant la seva col·locació, dotar els operaris d'arnès de seguretat fixat a una línia de vida. També es pot col·locar des de plataformes elevadores.
-Evitar que els punts de subjecció tinguin arestes vives que puguin tallar-la.
-No permetre la col·locació d'una xarxa amb més de dos fils trencats per unitat o tall.
-S' aconsella no tenir xarxes muntades un temps superior a 2 mesos sense moure-les.
-Totes les xarxes i els seus components han d' estar homologats.
-La durada màxima de les xarxes no ha de superar les recomanacions del fabricant.
-El personal encarregat de muntar i desmuntar ha d' estar especialitzat; ha de tenir la qualificació i experiència suficient.
-Cal fixar la prohibició de desmuntar les xarxes sense autorització.
-Les xarxes s' han de comercialitzar amb el seu manual d' instruccions.
-Les xarxes han d' estar identificades amb el nom i l' adreça del fabricant, l' energia mínima de ruptura, la resistència mínima a la tracció de la corda de malla, la data de fabricació i la data de caducitat.
-Cal seleccionar la mesura més adequada de malla per evitar que sigui traspassada pels materials en la seva caiguda.
-Cal evitar l' exposició de les xarxes als espurnes procedents dels treballs de soldadura o similar.

Xarxa Sistema V- Xarxa de seguretat tipus forca

A.- Activitats en què s' utilitza

-En obertures verticals, quan existeixi risc de caiguda a diferent nivell.

B.- Com s' utilitza

-Cal ancorar-la per la seva part inferior a un lloc fix de forma segura.
-Durant la col·locació d'aquestes mesures de protecció cal que els operaris disposin d'arnès de seguretat fixat a una línia de vida.
-Cal preveure els forats passants i/o les omegues per a l'ancoratge de les forques en les fases constructives, en la col·locació de les proteccions.
--Evitar que els punts de subjecció tinguin arestes vives que puguin tallar-la.
La xarxa ha d' estar disposada de forma contínua sota la zona de treball i no pot tenir forats.
-No es pot col·locar una xarxa amb més de dos fils trencats per unitat o tall.
-No es poden llençar deixalles, retalls de xapa, plàstics, fustes o altres elements sobre la xarxa. Quan es caiguin accidentalment es procedirà a la seva retirada.
-Canviar o reforçar les cordes de drecera de la xarxa si ha caigut sobre ella un pes superior a 50 kg.

PROJECTE BÀSIC i EXECUTIU. LOT1
NOU EDIFICI MULTIFUNCIONAL AL COMPLEX ESPORTIU EIX LLEURE, SALUT i ESPORT DE NAVÀS
PG. PLA DE L'ALZINETA. NAVÀS. BARCELONA
I. Memòria

-S' aconsella no tenir xarxes muntades un temps superior a 2 mesos sense moure-les.
-La part inferior de la xarxa s' ha de subjectar als ancoratges deixats en el forjat. La separació entre els ancoratges ha de ser de 0,5m, aproximadament.
-Totes les xarxes i els seus components han d' estar homologats.
-La durada màxima de les xarxes no ha de superar les recomanacions del fabricant.
-El personal encarregat de muntar-la i desmuntar-la ha d' estar especialitzat; ha de tenir la qualificació i experiència suficient.
-Cal fixar la prohibició de desmuntar les xarxes sense autorització.
-Cal seleccionar la mesura més adequada de malla per evitar que sigui traspassada pels materials en la seva caiguda.
-Cal evitar l' exposició de les xarxes als espurnes procedents dels treballs de soldadura o similar.
-Les xarxes s' han de comercialitzar amb el seu manual d' instruccions.
-Les xarxes han d' estar identificades amb el nom i l' adreça del fabricant, l' energia mínima de ruptura, la resistència mínima a la tracció de la corda de malla, la data de fabricació i la data de caducitat.
-Com a mínim cal col·locar-les quan els treballs que s'han d'executar comportin un risc de caiguda de 2 m.

Xarxes horitzontals

Es col·locaran per protegir les possibles caigudes d'alçada i d'objectes als patis o altres buits.

Baranes

La protecció del risc de caiguda al buit per la vora perimetral a les plantes ja desencofrades, per les obertures de façana, pel buit de l' ascensor o pel costat lliure de les escales d' accés es realitzarà mitjançant la col.locació de baranes.
Les baranes, plors i rodapeus seran de materials rígids i resistents.
L' alçada de les baranes serà de 90 cm com a mínim, estaran formades per passamans superior, sòcol de 15 cm i barra intermèdia a 45 cm. Hauran de resistir una càrrega de 150 Kg per metre lineal.

Encofrats continus

La protecció efectiva del risc de caiguda d' alçada des d' un forjat en execució al forjat inferior es realitzarà mitjançant la utilització d' encofrats continus.
L' empresa constructora haurà de justificar l' elecció d' un determinat tipus d' encofrat continu entre l' oferta comercial existent.

Passadissos de seguretat

Podran realitzar-se mitjançant pòrtics formats per taulons lligats fermament ancorats en el terreny i coberta amb taules. També podran ser metàl·lics, formats els pòrtics amb tubs o perfils i la coberta de planxa.
Seran capaços de suportar l' impacte dels objectes que puguin caure i es col·locaran materials amortidors sobre la coberta, en els casos que es consideri oportú.

Mallaços

Els buits interiors es protegiran mitjançant mallat de resistència i malla adequada.

Plataforma de treball

Tindran com a mínim 60 cm d' amplada i les que estiguin situades a més de 2m del terra estaran dotades de baranes de 90 cm d' alçada, sòcol de 15 cm i barra intermèdia a 45 cm.

Elements de subjecció de l' arnès de seguretat, ancoratges, suports i ancoratges de xarxes

Tindran prou resistència per suportar els esforços a què puguin estar sotmesos, d' acord amb la seva funció protectora.

Cordes fiadores per a cinturons de seguretat

Estaran fabricades en poliamida d' alta tenacitat, amb un diàmetre de 10 mm. Hauran d'estar etiquetades amb certificat "N" per AENOR.
Els llaços de fixació es resoldran amb nusos de mariner.

Cada corda fiadora s' inspeccionarà detingudament abans del seu ús. Les cordes fiadores seran substituïdes immediatament quan:

-Tinguin en la seva longitud fils trencats en quantitat aproximada al 10%.
-Estiguin brutes de formigó o amb adherències importants.
-Estiguin cremades per alguna gota de soldadura o una altra causa.

Interruptors diferencials i preses de terra

La sensibilitat mínima dels interruptors diferencials serà, per als circuits d' enllumenat i endolls d' eines portàtils de 30 mA i per a altres circuits de 300 mA.

S' estableixen dos tipus de disjuntors que denominarem de quadre general i els selectius. Els primers seran els disjuntors que, ubicats al quadre general, són capaços de tallar l' energia elèctrica de tota l' obra, actuant en combinació amb la xarxa de presa de terra. els selectius estaran calibrats quadre a quadre, per tal que desconnectin, únicament, un sector de l' obra. Saltaran abans que els del quadre general. Amb això s' aconsegueix, no només un alt nivell de seguretat, sinó a més una alta operativitat, en evitar-se les apagades generals, origen de trencaments del ritme de treball i de ponts de les proteccions, produint situacions de risc.

La xarxa de presa de terra es realitzarà amb conducte de coure dúctil connectat a una pica metàl·lica que estarà soterrada al terreny. La resistència de terra no serà superior a la que garanteixi, d' acord amb la sensibilitat de l' interruptor diferencial, una tensió de contacte indirecta màxima de 24 V. Es mesurarà la seva resistència periòdicament i com a mínim, en l' època més seca de l' any.

Portàtils d'il·luminació elèctrica

Estaran formats dels elements següents:

-Portalàmpades estanques amb reixeta anti-impactes, amb ganxo per a penjament i mànec de subjecció de material aïllant de l' electricitat.
-Mànega antihumitat de la longitud necessària en cada cas.
-Presa de corrent amb clavija estanca d' intempèrie. Les preses de corrent es col·locaran en les seves preses expresses instal·lades en els quadres de planta.

Tota empresa que intervingui en l' obra serà responsable directa que tots els portàtils utilitzats compleixin amb aquesta norma, especialment si el treball es realitza en una zona humida.

Connexions elèctriques de seguretat

Totes les connexions elèctriques s' efectuaran mitjançant connectors o empalmaments estancs d' intempèrie. Es permet l' execució d' empalmaments directes a fils sempre que quedin protegits de forma totalment estanca, mitjançant l' ús de fundes termo retràctils.

Extintors

Seran adequats, en agent extintor i capacitat, al tipus d' incendi previsible i es comprovarà el seu funcionament cada 6 mesos com a màxim.

Estaran col·locats en la proximitat dels llocs de treball amb major risc d'incendi i en un lloc visible i de fàcil accés.

PROJECTE BÀSIC i EXECUTIU. LOT1
NOU EDIFICI MULTIFUNCIONAL AL COMPLEX ESPORTIU EIX LLEURE, SALUT i ESPORT DE NAVÀS
PG. PLA DE L'ALZINETA. NAVÀS. BARCELONA
I. Memòria

Escales fixes provisionals d' obra

Les escales instal·lades per accedir en vertical al fons del buidatge s'executaran amb escales modulars proveïdes de barana de protecció. S' arriostraran convenientment.

Cordes auxiliars, guia segura de càrregues suspeses a ganxo de grua

Estaran fabricades en poliamida industrial i tindran un diàmetre aproximat de 12 mm.

Normes per al maneig de les cordes de guia segura de càrregues suspeses a ganxo de grua:

-Tota càrrega suspesa a ganxo de grua que necessiti ser guiada per evitar penduleus o per fer-la entrar a la planta, estarà dotada d' una corda de guia.
-Queda prohibit, per perillós, rebre càrregues costant-les directament amb les mans sense utilitzar les cordes de guia.

Plataformes de recepció de materials en planta

Els riscos derivats de la recepció de materials paletitzats suspesos de la grua torre, només poden ser eliminats mitjançant la utilització de plataformes receptores volades.

Les plataformes que es construiran seran sòlides i segures, estaran convenientment apuntalades mitjançant puntals sòl-sostre.

Seran metàl·liques i disposaran, en el seu perímetre, de barana la qual serà practicable en una secció de la mateixa per permetre l'accés de la càrrega a la plataforma.

Pòrtics i formació de mènsules amb suport quitamiedos

Es col·locaran en fase d'estructura, a les vores exteriors i interiors de forjat, mènsules i barana quitamiedos. D' aquesta manera es perllonga la taula contínua de l' entaulat i cintres, sobre el qual es muntaran els elements de forjat, formant un passadís de seguretat perimetral. El personal disposarà d'arnès de seguretat durant el seu muntatge i desmuntatge, en el quitamiedos es disposarà de sòcol – rodapeu i de barana.

Els tubs del pòrtic i mènsules no presentaran oxidacions. Els taulers seran de xapa perforada o fusta sana formant plataformes.

2413-PBE-FA-1.6.3 Memoria ESS Lot1

6.3.14. OBLIGACIONS DE LES PARTS IMPLICADES

OBLIGACIONS DEL PROMOTOR (article 3 del RD 1627/97)

En les obres incloses en l'àmbit d'aplicació del RD 1627/97 que estableix les disposicions mínimes de seguretat i salut en les obres de construcció, quan en l'elaboració del projecte d'obra intervinguin diversos projectistes, el promotor designarà un coordinador en matèria de seguretat i salut durant l'elaboració del projecte d'obra.

Quan en l' execució de l' obra intervingui més d' una empresa, o una empresa i treballadors autònoms o diversos treballadors autònoms, el promotor, abans de l' inici dels treballs o tan aviat com es constati aquesta circumstància, designarà un coordinador en matèria de seguretat i salut durant l' execució de l' obra.

La designació dels coordinadors en matèria de seguretat i salut durant l' elaboració del projecte d' obra i durant l' execució de l' obra podrà recaure en la mateixa persona.

La designació dels coordinadors no eximeix el promotor de les seves responsabilitats.

OBLIGACIONS DEL COORDINADOR DE SEGURETAT I SALUT, I DE LA DIRECCIÓ FACULTATIVA

COORDINADOR DE SEGURETAT I SALUT EN FASE D' EXECUCIÓ:

El coordinador en matèria de seguretat i salut durant l'execució de l'obra ha de desenvolupar, d'acord amb l'article 9 del RD 1627/97, les funcions següents:

-Coordinar l' aplicació dels principis generals de prevenció i seguretat:
-Prendre les decisions tècniques i d' organització per tal de planificar els diferents treballs o fases de treball que s' hagin de desenvolupar simultàniament o successivament.
-Estimar la durada requerida per a l' execució d' aquests diferents treballs o fases de treball.
-Coordinar les activitats de l' obra per garantir que els contractistes i, si s' escau, els subcontractistes i els treballadors autònoms apliquin de manera coherent i responsable els principis de l' acció preventiva que es recullen a l' article 15 de la Llei de Prevenció de Riscos Laborals durant l' execució de l' obra i, en particular, en les tasques o activitats a què es refereix l'article 10 del RD 1627/97.
-Aprovar el pla de seguretat i salut elaborat pel contractista i, si s' escau, les modificacions introduïdes en aquest. D'acord amb el que disposa l'últim paràgraf de l'apartat 2 de l'article 7 del RD 1627/97, la direcció facultativa assumirà aquesta funció quan no fos necessària la designació de coordinador.
-En el cas d'obres de les administracions públiques, el pla, amb el corresponent informe del coordinador en matèria de seguretat i salut durant l'execució de l'obra, s'elevarà per a la seva aprovació a l'Administració pública que hagi adjudicat l'obra, conforme al que disposa l'apartat 2 de l'article 7 del RD 1627/97.
-Organitzar la coordinació d' activitats empresarials previstes a l' article 24 de la Llei de Prevenció de Riscos Laborals.
-Coordinar les accions i funcions de control de l' aplicació correcta dels mètodes de treball.
-Adoptar les mesures necessàries perquè només les persones autoritzades puguin accedir a l' obra. La direcció facultativa assumirà aquesta funció quan no fos necessària la designació de coordinador.

DIRECCIÓ FACULTATIVA

El CONTRACTISTA serà informat de la identitat de les persones que hagin d' efectuar el seguiment de les Obres en curs per compte de la Direcció Facultativa.

Les variacions o substitucions que poguessin produir-se en els anteriors nomenaments obligaran el CONTRACTISTA a partir del moment en què li hagués estat comunicada l' esmentada circumstància per la PROPIETAT.

La Direcció Facultativa mantindrà en tot moment en l' Obra el Llibre d' Ordres i Assistències, en el qual es ressenyaran totes les incidències, ordres i assistències que poguessin produir-se durant el desenvolupament de la mateixa; també constaran en aquest llibre qualssevol modificacions, ampliacions i canvis de materials que

PROJECTE BÀSIC i EXECUTIU. LOT1
NOU EDIFICI MULTIFUNCIONAL AL COMPLEX ESPORTIU EIX LLEURE, SALUT i ESPORT DE NAVÀS
PG. PLA DE L'ALZINETA. NAVÀS. BARCELONA
I. Memòria

poguessin produir-se durant el transcurs de l' obra. Així mateix, es mantindrà en tot moment a l' Obra per part del Coordinador de Seguretat i sota la seva custòdia, el Llibre d' Incidències.

La Direcció Facultativa tindrà com a funcions les de: inspeccionar les obres, donar instruccions dirigides a la seva correcta execució segons el Projecte, aprovar finalment la seva qualitat i autoritzar els pagaments al CONTRACTISTA. Aquestes funcions no eximiran sota cap concepte el CONTRACTISTA de les obligacions que li siguin pròpies en virtut del present Estudi. De la mateixa manera, les aprovacions efectuades per la Direcció Facultativa no eximiran sota cap concepte el CONTRACTISTA de les seves responsabilitats davant de vicis ocults no observats al temps de la(s) aprovació(es) de què es tracti.

El CONTRACTISTA assumeix expressament i formalment que les instruccions de la Direcció Facultativa tinguin caràcter executiu per la qual cosa hauran de ser complertes i observades en tot moment, sens perjudici en qualsevol cas de les accions que en la seva defensa pogués interposar.

LLIBRE D' ORDRES I LLIBRE D' INCIDÈNCIES:

Es portarà un "Llibre d'Ordres " o en el seu defecte d'Actes de Reunió; en qualsevol cas, l' esmentat llibre, ja sigui d' Ordres o d' Actes s' obrirà al temps de l' Acta de Replanteig i es tancarà al temps de l' Acta de Recepció

La Direcció Facultativa anotarà en el Llibre d' Ordres i Assistències o en el d' Actes de reunió, segons sigui el cas, aquelles ordres, instruccions i comunicacions que estimi oportunes, autoritzant-les amb la seva signatura, estant el CONTRACTISTA obligat a signar el corresponent "assabentat" de les mateixes.

Les indicacions, suggeriments i reclamacions que pogués efectuar el CONTRACTISTA seran consignats per la Direcció Facultativa en document a part, quedant l' esmentada documentació, així com les respostes efectuades per la PROPIETAT, com a annex del Llibre d' Ordres o com a part integrant de les Actes de Reunió.

No seran d' obligació per al CONTRACTISTA més instruccions o ordres que les que es donin per escrit.

Amb finalitats de control i seguiment del Pla de Seguretat, el Coordinador de Seguretat mantindrà en obra el "Llibre d'Incidències". A aquest Llibre hi tindran accés: la Direcció Facultativa, els contractistes, els subcontractistes, els treballadors autònoms, les persones o òrgans amb responsabilitats en matèria de prevenció de les empreses intervinents a l' obra, els representants dels treballadors i els tècnics dels òrgans especialitzats en matèria de seguretat i salut en el treball de les administracions públiques competents.

A més del Llibre d'Incidències, el Coordinador de Seguretat podrà realitzar les comunicacions per escrit que consideri convenients, quedant obligat el CONTRACTISTA des d'aquest mateix moment a signar el corresponent "assabentat" de les mateixes.

L'ús i tràmit dels fulls del Llibre d'Incidències es realitzarà segons el que disposa l'article 13 del R.D. 1627/1997 pel qual s'estableixen les disposicions mínimes de seguretat i de salut en les obres de construcció. D'acord amb aquest article 13 del RD 1627/97, en cada centre de treball ha d'existir amb finalitats de control i seguiment del Pla de seguretat i salut un Llibre d'Incidències que consta de fulls per duplicat, habilitat a l'efecte.

El Llibre d' Incidències ha de ser facilitat pel Col.legi professional al qual pertanyi el tècnic que hagi aprovat el Pla de seguretat i salut, o l' Oficina de Supervisió de Projectes o òrgan equivalent quan es tracti d' obres de les Administracions públiques.

El Llibre d' Incidències, que s' ha de mantenir sempre a l' obra, estarà en poder del coordinador en matèria de seguretat i salut durant l' execució de l' obra o, quan no fos necessària la designació de coordinador, en poder de la Direcció facultativa.

A aquest Llibre tenen accés la Direcció facultativa de l' obra, els contractistes i subcontractistes i els treballadors autònoms, així com les persones o òrgans amb responsabilitats en matèria de prevenció en les empreses intervinents en l' obra, els representants dels treballadors i els tècnics dels òrgans especialitzats en matèria de

seguretat i salut en el treball de les administracions públiques competents, els qui hi poden fer anotacions, relacionades amb els fins de control i seguiment del Pla de seguretat i salut.
Atenent a l' entrada en vigor del RD 1109/ 2007, Reglament de la Llei de Subcontractació, el coordinador de seguretat i salut en fase d' execució d' obra podrà realitzar tots els escrits que consideri necessaris en el llibre d' Incidències, indicant sempre en tot moment si es tracta d' una primera o segona observació del reflectit en el llibre.

El coordinador de seguretat i salut podrà realitzar totes les indicacions que consideri oportuns en el llibre, sense remetre' ls a treball tret que es tracti d' un risc greu i imminent o una reiteració d' una anotació anterior escrita en l' esmentat llibre.

OBLIGACIONS DELS CONTRACTISTES I SUBCONTRACTISTES

PREVENCIÓ DE RISCOS LABORALS

El CONTRACTISTA, com a especialista en el tipus de treballs objecte del present Estudi, es compromet a adoptar, pel seu compte i al seu exclusiu càrrec, totes les mesures de seguretat que sigui necessari o pertinent adoptar per a l' execució de l' obra objecte del present Estudi en unes condicions òptimes de seguretat, quedant obligat per tant a vetllar i tenir cura en tot moment de la seva estricta observança per les persones de la seva dependència, ja sigui en virtut de contractes laborals ja sigui en virtut de contractes de qualsevol altra índole, essent per tant responsable de quants danys i perjudicis de qualsevol ordre poguessin produir-se com a conseqüència d' incompliment o compliment defectuós de l' esmentada obligació.

En especial, el CONTRACTISTA s' obliga a:

-Procedir a realitzar el tràmit de Comunicació d' Obertura de Centre de Treball.

-Adoptar totes les precaucions necessàries per garantir la seguretat dels treballadors a l' obra, així com la de tercers; amb aquesta finalitat dotarà la totalitat de les persones que es trobin sota la seva dependència dels elements necessaris, tals com: equips de protecció personal, col·lectius, formació, informació i instal·lacions d'higiene i benestar; els equips de protecció individual que s' emprin a l' obra hauran de comptar amb el marcatge CE, seran subministrats en bon estat i acompanyats de les recomanacions d' ús del fabricant. El CONTRACTISTA registrarà el lliurament d'aquests equips; en el supòsit que s' observés que no es disposa o no s' utilitzen els esmentats mitjans, LA PROPIETAT procedirà a dotar dels mateixos a l' esmentat personal, deduint en conseqüència el seu total import de les oportunes certificacions. En especial, el CONTRACTISTA donarà compliment als principis d'acció preventiva establerts en l'article 15 de la Llei de Prevenció de Riscos Laborals i a les disposicions contingudes en el R.D. 1627/1997 sobre disposicions mínimes de seguretat i salut en les obres de construcció, sense que aquesta enumeració tingui caràcter limitatiu sinó merament enunciatiu.

-Nomenar una persona de la seva organització o un equip de persones que actuaran com a Recurs Preventiu (s/ Llei 54/2003 de reforma del marc normatiu de prevenció de riscos laborals). La seva funció consistirà en: vigilar el compliment de les mesures de prevenció establertes en el corresponent Pla de Seguretat, promoure els comportaments segurs entre els treballadors i cooperar amb l' organització preventiva de l' obra i comunicar al Coordinador de Seguretat situacions de risc no controlat que pogués(n) detectar. En compliment de l'anterior el CONTRACTISTA en aquest acte designa el Sr. com , per exigir a les persones sota dependència del CONTRACTISTA el compliment de les normes de Seguretat i Salut aplicables. De la mateixa manera el CONTRACTISTA garanteix que D. disposa de la formació en matèria de prevenció d'almenys nivell bàsic (s/ R.D. 39/1997) i està dotat de facultats suficients per impartir ordres als treballadors a peu d'obra; així mateix D. en representació del CONTRACTISTA s' obliga a assistir als

-Comitès de Seguretat i Salut que poguessin organitzar-se durant l' obra. Si així fos requerit, aquest nomenament s' haurà de documentar amb posterioritat a aquest acte en el format que a tal efecte disposarà el Coordinador de Seguretat.

-Vigilar i protegir les obres de qualsevol dany o risc de dany fins a la recepció provisional total i conforme de les mateixes havent de disposar els mitjans necessaris a l' efecte.

PROJECTE BÀSIC i EXECUTIU. LOT1
NOU EDIFICI MULTIFUNCIONAL AL COMPLEX ESPORTIU EIX LLEURE, SALUT i ESPORT DE NAVÀS
PG. PLA DE L'ALZINETA. NAVÀS. BARCELONA
I. Memòria

-Retirar qualssevol runes, escombraries i residus generats durant la seva actuació a l' obra; aquesta retirada de runes, escombraries i residus es farà com a mínim un cop a la setmana, de manera que l' obra estigui permanentment en estat satisfactori de neteja. És condició sine qua non per considerar la terminació total de l' obra que el CONTRACTISTA n' hagi retirat tots els estris, materials i maquinària utilitzada, així com totes les runes, escombraries, residus, terres, etc., fins a deixar completament neta l' obra i enlairat el terreny.

--Garantir la seguretat del personal que es trobi sota la seva dependència i del seu risc d' accident; de la mateixa manera assumeix la responsabilitat dels danys i perjudicis de qualsevol ordre que aquest personal o maquinària de la seva propietat puguin produir en el curs de les obres tant a la PROPIETAT com a la resta d' intervinents en l' obra.

-Garantir que quantes obligacions s' assumeixen pel CONTRACTISTA en matèria de Seguretat i Salut, incloses les obligacions laborals i d' assegurament de riscos seran, al seu torn, exigides en tots els seus termes a tots els seus subcontractistes relacionats amb l' objecte del present Estudi, quedant per tant obligat des d' aquest mateix moment a incloure en el clausulat dels oportuns Contractes que celebri amb els esmentats subcontractistes quantes clàusules sigui necessari incloure, tendents al compliment estricte de les obligacions assumides pel CONTRACTISTA en virtut del mateix; així mateix, s'haurà de fer constar en aquests contractes que els subcontractistes mantindran a fora i indemnitzaran a la PROPIETAT i/o als seus empleats enfront de qualsevol reclamació efectuada per tercers aliens al present Estudi, com a conseqüència d'incompliments de les obligacions assumides en el mateix en matèria de Seguretat i Salut, incloses les obligacions laborals.

Assumir al seu exclusiu càrrec qualssevol responsabilitats que fossin exigibles en aquesta matèria d'ell i/o dels seus subcontractistes, comprometent-se a mantenir indemne a la PROPIETAT davant qualsevol reclamació que pogués produir-se i tingués el seu origen en un incompliment en aquesta matèria.

-Comunicar a la Direcció Facultativa i amb caràcter immediat els accidents laborals que tinguessin lloc a l' obra; així mateix es compromet a permetre l' accés a aquella, de quanta documentació pogués ser per ella demanada. En particular, els accidents amb baixa hauran de ser notificats acompanyats del Part Oficial d' Accident; de la mateixa manera es farà arribar còpia de la Relació d' Accidents de Treball Ocorreguts Sense Baixa Mèdica. La present obligació serà exigible tant al CONTRACTISTA com als seus subcontractistes.

-Involucrar-se i involucrar els seus subcontractistes en els procediments de gestió de la prevenció de riscos laborals que implanti en l' obra el Coordinador de Seguretat.

Instal·lar a l'obra, en lloc visible i de freqüent trànsit pels treballadors, un tauler d'anuncis per a comunicacions relatives a la seguretat i higiene en el treball. La Direcció Facultativa hi podrà exposar aquelles informacions que consideri oportunes.

-Garantir que la maquinària i equips de treball que s' hagin d' emprar en l' obra, siguin conformes amb la legislació que respectivament els sigui aplicable; així mateix garanteix que seran emprats per personal degudament format en el seu ús i degudament autoritzat per a això el qual tindrà a la seva disposició la documentació informativa facilitada pel fabricant; el CONTRACTISTA quan així sigui requerit haurà de documentar degudament aquests extrems; la Direcció Facultativa tindrà accés a la documentació referent als equips de treball que demani. Aquestes obligacions són d' aplicació tant als equips de treball propis o en qualsevol règim de cessió d' ús del CONTRACTISTA com als dels seus subcontractistes.

-Garantir que cada treballador rep una formació teòrica i pràctica suficient i adequada en matèria preventiva de riscos derivats del treball.

-Garantir als treballadors al seu servei la vigilància periòdica del seu estat de salut en funció dels riscos inherents al treball.

2413-PBE-FA-1.6.3 Memoria ESS Lot1

--Promoure l'exercici dels Drets de participació i representació dels seus treballadors en matèria de prevenció de riscos laborals de conformitat amb el que estableix la Llei 31/1995 de Prevenció de Riscos Laborals.

Consultar i permetre participar els seus treballadors en l' adopció de decisions en matèries que afectin la seguretat i salut dels mateixos en el treball.

-Evitar l' adscripció de treballadors a llocs de treball les condicions dels quals fossin incompatibles amb les seves característiques personals o dels qui es trobin en estat o situació transitòria que no respongui a les exigències psicofísiques dels respectius llocs de treball.

-La PROPIETAT podrà practicar retencions en les certificacions, o no procedir a la devolució de les que ja haguessin estat practicades, durant la tramitació de qualsevol expedient sancionador, que tingui el seu origen en actes de sanció practicades per la Inspecció de Treball durant l' obra en matèria de Prevenció de riscos laborals.

-El CONTRACTISTA queda obligat tal qual està establert a l' Art. 16, punt 2, del RD 1109/2007 a comunicar tota subcontractació al Coordinador de Seguretat i Salut en fase d'execució de l'obra. Aquesta comunicació es farà per escrit o bé via mail posant en còpia la resta d' empreses contractistes que hi pogués haver a l' obra en aquell moment.

SEGURETAT I SALUT A L' OBRA. PLA DE SEGURETAT I SALUT

El CONTRACTISTA s' obliga expressament i formalment a:

-Respectar i fer respectar a tots els que intervinguin en l'obra les consignes i observacions contingudes en el "Pla de Seguretat i Salut".

-Adoptar totes les precaucions i observar totes les disposicions vigents tendents a garantir: la seguretat de l' obra, la higiene, la seguretat dels treballadors i la seguretat pública; així mateix s' obliga a sotmetre' s a totes les obligacions establertes en la legislació vigent i en els reglaments de policia i d' ordre públic que resultin d' aplicació.

-Efectuar les proves i verificacions reglamentàries del material que utilitza a l' obra, com per exemple: bastides, xarxes, maquinària elevadora, instal.lacions diverses de qualsevol naturalesa; aquesta tasca podrà delegar-la sota la seva responsabilitat en una persona o en un organisme especialista en aquesta matèria.

-Vigilar contínuament l' obra per evitar accidents de les persones sota la seva dependència, alienes al mateix però intervinents en l' obra i tercers aliens a la mateixa.

-Ser l' únic responsable de tots els accidents o desperfectes que es produeixin a persones o coses com a conseqüència de l' actuació dels seus agents o serveis.

-Reemborsar a la PROPIETAT, Direcció Facultativa i Coordinador de Seguretat de qualsevol quantitat que, com a conseqüència de l'incompliment de les obligacions assumides en aquest Estudi amb relació als treballadors que es trobin sota la seva dependència i/o dels seus subcontractistes i en especial de l'incompliment de les obligacions relatives a la Seguretat i Salut en les obres, es veiés(n) obligada(s) a abonar com a conseqüència d' expedients administratius sancionadors o com a conseqüència d' actuacions judicials de qualsevol ordre.

-Redactar un Pla de Seguretat i Salut durant el Període de Preparació de l' obra i en un termini no superior a una setmana a comptar des de l' inici dels terminis fixats a l' Ordre de Servei núm. ~ ~ ~ 1 del Promotor. Un exemplar d' aquest Pla de Seguretat i Salut haurà d' estar sempre a l' obra.

PROJECTE BÀSIC i EXECUTIU. LOT1
NOU EDIFICI MULTIFUNCIONAL AL COMPLEX ESPORTIU EIX LLEURE, SALUT i ESPORT DE NAVÀS
PG. PLA DE L'ALZINETA. NAVÀS. BARCELONA
I. Memòria

-Proveir el Coordinador de Seguretat i Salut, la PROPIETAT i la Direcció Facultativa de l' obra, de tots els documents i informacions necessàries que li permetin prendre totes les mesures pertinents per al respecte de les disposicions legals i reglamentàries en la matèria.

-Realitzar a la seva costa, abans de qualsevol intervenció per la seva part, totes aquelles: obres de camins, rampes, escales, xarxes diverses, implantació de mesures necessàries de protecció per al bon funcionament i desenvolupament de les obres.

-Mantenir en bones condicions: els trànsits, proteccions i mitjans de seguretat d'accés a l'obra i dins de l'obra (camins, escales, rampes); en especial, en tot allò que es refereixi al seu manteniment en condicions de pluja per a la circulació de maquinària en condicions de seguretat (tractament de superfícies, protecció de talussos, drenatge i aixada d'aigües, baixants provisionals, etc.).

-Respectar les recomanacions o instruccions del Coordinador de Seguretat i Salut.

-Comunicar al promotor, la identificació completa de cadascuna de les empreses i treballadors autònoms amb els quals pensa contractar, i sempre amb antelació que comencin els seus treballs respectius a l' obra.

-Que l' Estudi de Seguretat i Salut, així com el Pla de Seguretat i Salut, són clàusula contractual de compliment obligatori, subjectes a les clàusules penalitzadores contingudes en aquest Estudi per als retards d' execució d' obra.

-Comprometre' s a mantenir en obra un Projecte d' execució complet, juntament amb l' Estudi de Seguretat i Salut, que reconeix conèixer.

-Conèixer la legislació laboral vigent, així com la voluntat expressa del promotor de vetllar amb els mecanismes que posa a la seva disposició la Llei, perquè es compleixin a l'obra els principis d'acció preventiva de l'article 15 i altres obligacions preventives per als empresaris, continguts en la Llei 31/1995 de Prevenció de Riscos laborals i el seu desenvolupament.

-Aplicar una política de prevenció en les activitats de construcció en cadascuna de les seves obres, la demostració clara de les quals, està expressada en el contingut dels seus Pla de Seguretat i Salut.

-Elaborar un pla d' execució desglossat d' obra segura, que presentarà l' aprovació del coordinador de seguretat i salut durant la fase d' execució. Aquest Pla de Seguretat i Salut estarà inclòs dins de la memòria del Pla de Seguretat i Salut que elabori abans del començament dels treballs.

-Mantenir al dia el pla d' execució d' obra expressat anteriorment, com a garantia del compliment de les seves obligacions empresarials en matèria de salut laboral en aquesta obra.

-Exigir als altres empresaris amb els quals contracti parts de l'execució d'aquesta obra, posseir el "manual de prevenció de la seva empresa", que utilitzaran en el seu cas, per realitzar les propostes que hagi menester introduir o variar en el pla de seguretat i salut.

-Acceptar, que pot ser resolt el contracte, si es demostrés l' incompliment sistemàtic de la prevenció de riscos laborals pels seus treballadors o els de qualsevol dels seus subcontractistes o en el seu cas treballadors autònoms. En aquest cas, el promotor, aplicarà les clàusules penalitzadores, per incompliment de termini, comptabilitzant-se per a això com a retard d' obra, la resta del termini d' obra que quedarà per complir a partir de la data de resolució.

--Reconèixer expressament l' atribució de la Direcció Facultativa de l' obra i del Coordinador en matèria de seguretat i salut, en ella integrat, per recusar la participació en l' obra d' aquest, o en el seu cas d' altres empresaris o treballadors autònoms, si es demostra a judici de la direcció Facultativa o del coordinador, que s' incompleix l' estudi o el pla de seguretat i salut.

2413-PBE-FA-1.6.3 Memoria ESS Lot1

Presentar a la Direcció Facultativa o al Coordinador de Seguretat i Salut, en ella integrat, les avaluacions de riscos que realitzi en el transcurs de l' obra, que s' elaboraran segons l' expressat en la Llei de Prevenció de riscos laborals i normativa de desenvolupament.

-Coordinar les seves activitats amb les de totes i cadascuna de les empreses participants en l' obra, segons l' article 24 de la Llei de Prevenció de riscos laborals. Amb aquesta finalitat, comunicarà al Promotor, el nomena dels responsables d' aquesta coordinació de cada empresa, que estaran a disposició del Coordinador en matèria de seguretat i salut durant l' execució de l' obra.

En cap cas podran ser considerats com a canvis d' obra subjectes a ajust de preu o de terminis, el desenvolupament i aplicació de les mesures de Seguretat i Salut o les modificacions que derivin d' instruccions de la Direcció Facultativa i del Coordinador de Seguretat i Salut.

El CONTRACTISTA s' obliga a recopilar i mantenir en obra a disposició del Coordinador de Seguretat la següent documentació relativa tant als seus treballadors i equips com als dels seus subcontractistes:

-TC1 i TC2
-Document acreditatiu de l' existència de servei de prevenció propi, aliè o treballador designat.
-Acreditacions de formació en matèria de prevenció i seguretat.
-Registres de lliurament d' equips de protecció individual.
-Assegurances de responsabilitat civil de la maquinària.
-Registres de lliurament del Pla de Seguretat i Salut a les subcontractes.
-Documents de nomenament de personal (conductor, gruista, Tècnic de Seguretat, etc...).
-Planificació dels treballs que cal realitzar.
informes que realitzi l' empresa encarregada del muntatge, col·locació,
manteniment i retirada de les proteccions col·lectives sobre el nivell de seguretat i salut assolit
-Carnet d'operador de grua – torre.
-Targeta de la Inspecció Tècnica de Vehicles de la maquinària matriculada.
-Projectes de Muntatge de Mitjans (Grues, bastides, etc....)
-Documentació de les revisions periòdiques, certificats CE i manuals d' operació de la maquinària.
-Document per part de cadascuna de les Empreses (CONTRACTISTA i
Subcontractes) certificant amb període mensual l' estar donats d' alta a la S.S. i estar al corrent de pagament de les assegurances socials de tots i cadascun dels treballadors, recollint en aquest document una llista de noms i cognoms amb DNI o núm. ~ ~ ~ de passaport.
-Llibre de Visites de la Inspecció de Treball.
-Certificats d' aptitud mèdica dels treballadors.
-Informes d' Investigació d' Accidents. Parts d' accidents.

El CONTRACTISTA garanteix sota la seva absoluta responsabilitat la veracitat, autenticitat i validesa d' aquests documents i de qualssevol altres que durant el transcurs de l' obra poguessin arribar-li a ser exigits a la seva presentació.

El CONTRACTISTA s' obliga a proporcionar al Coordinador de Seguretat tota aquella informació que aquest pogués estimar necessària per a l' elaboració d' estadístiques d' accidentabilitat. El CONTRACTISTA involucrarà els seus subcontractistes en aquesta obligació.

El CONTRACTISTA designarà un Tècnic de Seguretat. Aquest complirà la seva jornada laboral en obra, tindrà coneixement del Pla de Seguretat i capacitat per prendre decisions en aquesta matèria. Les comunicacions que es realitzin al Tècnic de Seguretat es consideraran fetes al CONTRACTISTA i conegudes pel Cap d' Obra. El nomenament d' aquest Tècnic de Seguretat es documentarà, si així fos requerit per a això, en el format establert a l' efecte pel Coordinador de Seguretat. El Coordinador de Seguretat podrà exigir el nomenament d' un substitut del Tècnic de Seguretat en períodes d' absència del mateix.

El CONTRACTISTA nomenarà per escrit quants Vigilants de Seguretat siguin necessaris per al control efectiu a peu d'obra, amb un mínim d'un per cada 50 treballadors (inclosos subcontractistes). Els Vigilants de Seguretat tindran coneixement del Pla de Seguretat i col.laboraran conjuntament amb el Recurs Preventiu i el Coordinador de

PROJECTE BÀSIC i EXECUTIU. LOT1
NOU EDIFICI MULTIFUNCIONAL AL COMPLEX ESPORTIU EIX LLEURE, SALUT i ESPORT DE NAVÀS
PG. PLA DE L'ALZINETA. NAVÀS. BARCELONA
I. Memòria

Seguretat advertint d' aquelles situacions de risc no controlat que puguin donar-se a l' obra i promouran els comportaments segurs entre els treballadors.

El CONTRACTISTA s' obliga que cada subcontractista designi una persona encarregada de la seguretat en obra. Aquesta persona realitzarà el seu treball fonamentalment a peu d' obra i tindrà capacitat per rebre i impartir ordres en matèria de seguretat. Aquesta persona haurà d' acudir a les reunions de seguretat a les quals sigui convocat.

No s' acceptarà l' entrada a l' obra a empreses la modalitat preventiva de les quals sigui la d' assumpció personal per part de l' empresari. D'igual manera no s'acceptarà l'entrada a zones d'obra de treballadors contractats a través d'Empreses de Treball Temporal, excepte en el cas de treballs administratius o de neteja l'accés dels quals quedarà restringit a les casetes i/o instal·lacions provisionals sense que puguen transitar o romandre en àrees en construcció.

Els accidents de treballadors, tant de l' empresa CONTRACTISTA com dels seus subcontractistes, es documentaran al Coordinador de Seguretat mitjançant còpies dels comunicats oficials d' accident i justificants d' alta o baixa o, en el seu cas, d' assistència sense baixa laboral. El Coordinador podrà exigir al CONTRACTISTA l' elaboració dels informes d' investigació d' accidents que estimi necessaris o d' especial interès tant si l' accidentat es tracta d' un treballador de l' empresa CONTRACTISTA com si ho és d' una subcontractista seva.

Els incompliments de les obligacions del CONTRACTISTA en matèria de Seguretat i Salut portaran aparellada la penalització establerta en les clàusules recollides en aquest Estudi. L'incompliment reiterat pel CONTRACTISTA, els seus empleats o els empleats de les empreses per ell subcontractades, de les obligacions en matèria de seguretat i salut serà sancionat amb una penalització a tant alçat TRES MIL EUROS (3.000,00 €) que s'aplicarà tantes vegades com resulti necessari a proposta del Coordinador de Seguretat i Salut.

Els contractistes i subcontractistes estan obligats, segons l'article 11 del RD 1627/97, a:

-Aplicar els principis de l'acció preventiva que es recullen en l'article 15 de la Llei de Prevenció de Riscos Laborals, en particular en desenvolupar les tasques o activitats indicades en l'article 10 del RD 1627/97.

-Complir i fer complir el seu personal el que estableix el pla de seguretat i salut a què es refereix l'article 7 del RD 1627/97.

-Complir la normativa en matèria de prevenció de riscos laborals, tenint en compte, si s'escau, les obligacions sobre coordinació d'activitats empresarials previstes a l'article 24 de la Llei de Prevenció de Riscos Laborals, així com complir les disposicions mínimes establertes a l'annex IV del RD 1627/97, durant l'execució de l'obra.

-Informar i proporcionar les instruccions adequades als treballadors autònoms sobre les mesures que s' hagin d' adoptar pel que fa a la seva seguretat i salut en l' obra.

-Atendre les indicacions i complir les instruccions del coordinador en matèria de seguretat i salut durant l' execució de l' obra o, si s' escau, de la direcció facultativa.

LLIBRE DE SUBCONTRACTACIÓ. (Entrat en Vigor a partir del 19 d'abril del 2007)

Cada contractista haurà de disposar d' un llibre de subcontractació. que romandrà en l'obra; en el qual es determinaran reglamentàriament:

-LES CONDICIONS D' HABILITACIÓ PER L' AUTORITAT LABORAL AUTONÒMICA.
-OBLIGACIONS I DRETS DERIVATS DEL MATEIX.

Es reflectirà per ordre cronològic, des del començament dels treballs:

-TOTES I CADASCUNA DE LES SUBCONTRACTACIONS REALITZADES.
-EL SEU NIVELL DE SUBCONTRACTACIÓ I EMPRESA COMITENT.

-OBJECTE DEL CONTRACTE.
-IDENTIFICACIÓ DE LA PERSONA QUE EXERCEIX LES FACULTATS D' ORGANITZACIÓ I DIRECCIÓ DE CADA SUBCONTRACTISTA I, SI S' ESCAU, REPRESENTANTS DELS TREBALLADORS.
-DATA DE LLIURAMENT DEL PSS QUE AFECTI CADA EMPRESA O AUTÒNOM.
-INSTRUCCIONS ELABORADES PEL CSS PER MARCAR LA DINÀMICA I DESENVOLUPAMENT DEL PROCEDIMENT DE COORDINACIÓ ESTABLERT.
-ANOTACIONS DE LA DIRECCIÓ FACULTATIVA SOBRE APROVACIÓ DE CADA SUBCONTRACTACIÓ EXCEPCIONAL.

Al llibre de subcontractació hi tindran accés:

-PROMOTOR.
-DIRECCIÓ FACULTATIVA.
-COORDINADOR DE SEGURETAT I SALUT.
-EMPRESES I TREBALLADORS AUTÒNOMS INTERVINENTS A L' OBRA.
-TÈCNICS DE PREVENCIÓ.
--DELEGATS DE PREVENCIÓ.
-AUTORITAT LABORAL.
REPRESENTANTS DELS TREBALLADORS DE LES EMPRESES QUE HI INTERVENEN.

Cada empresa haurà de disposar de la documentació o títol que acrediti la possessió de la maquinària que utilitza, i de quanta documentació sigui exigida per les disposicions legals vigents.

PROJECTE BÀSIC i EXECUTIU. LOT1
NOU EDIFICI MULTIFUNCIONAL AL COMPLEX ESPORTIU EIX LLEURE, SALUT i ESPORT DE NAVÀS
PG. PLA DE L'ALZINETA. NAVÀS. BARCELONA
I. Memòria

6.3.15. GESTIÓ DEL RISC

PLA DE SEGURETAT I SALUT. AVALUACIÓ INICIAL DE RISCOS

El Reial decret 1627/97 pel qual s'estableixen les disposicions mínimes de seguretat i salut en les obres de construcció estableix en el seu article 7.3. que el Pla de Seguretat "constitueix l'instrument bàsic d'ordenació de les activitats d'identificació i, si escau, avaluació dels riscos i planificació de l'activitat preventiva a què es refereix el capítol II del Reial decret 39/1997 pel qual s'aprova el Reglament dels Serveis de Prevenció".

En el Pla de Seguretat s' inclouen, si s' escau, les propostes de mesures alternatives que el contractista proposa amb la corresponent justificació tècnica que, en cap cas, podran implicar una disminució dels nivells de protecció previstos en l' Estudi o Estudi Bàsic.

El Pla de Seguretat i Salut identifica i analitza riscos laborals "futurs", en molts casos no avaluables en el moment de la redacció del Pla, per tal de preveure unes mesures de prevenció organitzatives (normes de seguretat), col·lectives i personals per evitar, controlar o reduir aquests riscos, en funció dels treballs a desenvolupar i dels equips de treball utilitzats.

No es consideren els possibles riscos incrementats per realitzar activitats simultàniament en l' espai i el temps, atès que és impossible conèixer, en ocasions, la influència de factors difícils de determinar o no coneguts a priori.

Les avaluacions periòdiques de riscos de l' obra ens permetran comprovar l' estricte compliment del Pla de Seguretat, així com avaluar i adoptar les mesures preventives necessàries per controlar i reduir aquells riscos no contemplats en el Pla.

El Pla de Seguretat ha de ser aprovat abans de l' inici de l' obra, pel Coordinador de Seguretat i Salut durant l' execució de l' obra o, si no n' hi ha, per la Direcció Facultativa.

En el cas d'obres de les administracions públiques, el pla, amb el corresponent informe del coordinador en matèria de seguretat i salut durant l'execució de l'obra, s'elevarà per a la seva aprovació a l'Administració pública que hagi adjudicat l'obra, conforme al que disposa l'apartat 2 de l'article 7 del RD 1627/97.

El Pla de Seguretat ha d' estar en obra a disposició permanent de la Direcció Facultativa.

AVALUACIONS PERIÒDIQUES DE RISCOS

L' Avaluació de riscos laborals és l' instrument fonamental de la Llei de Prevenció de Riscos Laborals, havent-se de considerar, no com una finalitat, sinó com un mitjà que ha de permetre a l' empresa prendre una decisió sobre la necessitat de dur a terme totes aquelles mesures i activitats encaminades a l' eliminació o disminució dels riscos derivats del treball.

Actualment es reconeix que l' avaluació de riscos és la base per a una gestió activa de la seguretat i la salut en el treball. De fet, la Llei 31/1995 de Prevenció de Riscos Laborals, que transposa la Directiva marc 89/391/CEE, estableix com una obligació de l'empresari (article 15 LPRL):

Planificar l' acció preventiva a partir d' una avaluació inicial de riscos.
Avaluar els riscos a l' hora de triar els equips de treball, substàncies o preparats químics i del condicionament dels llocs de treball.

L'Avaluació de riscos és un procés mitjançant el qual s'obté la informació necessària perquè l'empresari estigui en condicions de prendre una decisió apropiada sobre la necessitat d'adoptar accions preventives i, en aquest cas, sobre el tipus d'accions que s'han d'adoptar (article 3 RD 39/1997).

Mitjançant l'Avaluació de riscos s'ha de donar resposta a: Admetent un cert risc tolerable, és segura cadascuna de les situacions de treball existents? Es compon de:

-**Anàlisi del risc,** mitjançant el qual es:
-Identifica el risc.
-S' estima el risc, valorant conjuntament la probabilitat i les conseqüències que es materialitzi el risc.
-L' Anàlisi del risc proporcionarà que ordre de magnitud és el risc.

-**Valoració del risc**, amb el valor del risc obtingut, s' emet un judici sobre la tolerabilitat del risc en qüestió.

-Control del Risc, si de l'Avaluació del risc es dedueix que el risc és no tolerable, cal controlar el risc (article 16 de la Llei). Aquest procés comprèn:
-Eliminar o reduir el risc, mitjançant mesures de prevenció en l' origen, organitzatives, de protecció -col·lectiva o de protecció individual.
-Controlar i verificar periòdicament les condicions, l' organització i els mètodes de treball i l' estat de salut dels treballadors.

Al procés conjunt **d'Anàlisi del risc i Valoració del risc** se l' anomena **GESTIÓ DEL RISC**

6.3.16. PRESSUPOST DE SEGURETAT I SALUT

El pressupost de Seguretat i Salud es troba especificat en el document IV. Amidaments i Pressupost

6.3.17. DOCUMENTACIÓ GRÀFICA DE SEGURETAT I SALUT

barana ferro

boca reg

AM5

PISTA

PISTA

font

desguàs

PISCINA

murança

AM3

PISCINA COBERTA

NOVA PISCINA

desguàs

RESTAURANT EXTERIOR 91,70m²

PISTA

noves dutxes

RESTAURANT 88.34m²

BASTIDA MÒBIL

CUINA 31.58m²

ESCALA 4.85m² 24 GRAONS 30x16cm

DEIXALLA 3.31m²

MAGATZEM 5.69m²

BARRA BAR 22.31m²

LAVABO ADAPTAT 4.52m²

LAVABO 10.28m²

MAGATZEM 5.54m²

DESPATX PADEL 11.38m²

BASTIDA MÒBIL

RESERVA VESTUARIS I LAVABOS

RESERVA MATERIAL

RESERVA MATERIAL

NOVA PISTA

BANC

BANC

RESERVA RESIDU NET

RESERVA RESIDU NET

MAGATZEM PISCINA 6.65m²

VESTIDOR FAMILIAR -3 6.50m²

VESTIDOR FAMILIAR -2 6.88m²

VESTIDOR FAMILIAR -1 7.57m²

VESTIDOR DONES 27.51m²

VESTIDOR HOMES 27.49m²

LAVABO ADAPTAT 4.42m²

LAVABO DONES 6.10m²

LAVABO HOMES 6.10m²

LAVABO ADAPTAT 4.23m²

INSTAL.LACIONS 4.23m²

DESPATX PISCINA 8.45m²

DISTRIBUIDOR 51.99m²

BAR 60.58m²

PORXO D'ACCES 38.88m²

ACCÉS

boca reg

tapa

ACCÉS MATERIAL

ACCÉS PERSONAL

PASSATGE PLA DE L'ALZINETA

TDA ARQUITECTURA Y URBANISMO	PROMOTOR Ajuntament de Navàs	ARQUITECTA ELENA NEDELCU COAC nº 55375-1	EQUIP REDACTOR ARQUITECTURA CARLOS ALEJANDRO Arquitecte TDA Arquitectura y Urbanismo	ESTRUCTURA i INSTAL.LACIONS BAC ENGINEERING CONSULTANCY S.L. GRUP SOCOTEC	PROJECTE BÀSIC I EXECUTIU LOT1 NOU EDIFICI MULTIFUNCIONAL AL COMPLEX ESPORTIU LLEURE, SALUT i ESPORT DE NAVÀS Passeig Pla de l'Alzineta. Navàs. Barcelona	ESTUDI DE SEGURETAT i SALUD PROPOSTA D'ACTUACIÓ PROTECCIONS COL.LECTIVES	N	Escala: DinA3 1/250 0 1 3	Data 260831	Núm. Plànol ESS01

2470-PBE-ESS-01.dwg

PRINCIPALS MESURES PREVENTIVES A TENIR EN COMPTE EN ELS TREBALLS INTERIORS





Escaleras de tijera/mano (RD 2177/04) :

- Se utilizarán escaleras de tijera de altura adecuada teniendo en cuenta la prohibición de trabajar desde los últimos peldaños.
- Se evitarán trabajos con escaleras de tijera/mano cuando desde el punto de operación (manos) al suelo haya más de 3,5 metros. En dicha situación, se utilizarán andamios reglamentarios/plataformas elevadoras o se hará un uso efectivo del arnés.
- Las escaleras de mano dispondrán de apoyos antideslizantes y se amarrarán adecuadamente (accesos) sobrepasando en más de 1 metro la cota a la cual se acceda.
- No se utilizarán andamios de borriquetas y/o escaleras de mano/tijera cerca de huecos sin proteger.





Andamios interiores (RD 2177/04) :

- Se dispondrán siguiendo las instrucciones del fabricante.
- Los andamios deberán ser inspeccionados por una persona competente: 1) Antes de su puesta en servicio. 2)A intervalos regulares en lo sucesivo. 3) Después de cualquier modificación, período de no utilización, exposición a la intemperie, sacudidas sísmicas, o cualquier otra circunstancia que hubiera podido afectar a su resistencia o a su estabilidad.
- **En cualquier caso, se recuerda que toda plataforma de trabajo a más de 2 metros de altura dispondrá de barandilla perimetral de 90 cm de altura + barra intermedia + rodapié de 15 cm.**



Los **EPI's mínimos exigibles para acceder a la obra** son el casco, el calzado de seguridad y el chaleco reflectante.

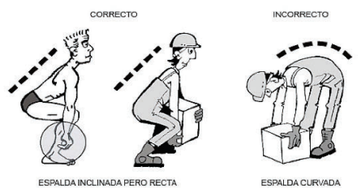

Manipulación manual de cargas : El personal deberá estar formado e informado sobre como manipular adecuadamente una carga. Conviene recordar que debido a una incorrecta manipulación se pueden sufrir lesiones músculo-esqueléticas en pesos que excedan de 3Kg.

PROJECTE BÀSIC i EXECUTIU. LOT1
NOU EDIFICI MULTIFUNCIONAL AL COMPLEX ESPORTIU EIX LLEURE, SALUT i ESPORT DE NAVÀS
PG. PLA DE L'ALZINETA. NAVÀS. BARCELONA
I. Memòria

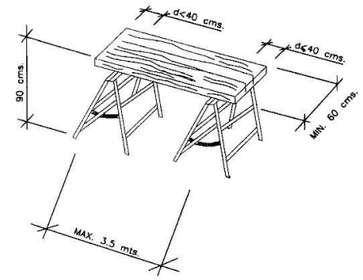

Andamios de borriquetas :

- Las borriquetas siempre se montarán perfectamente niveladas, para evitar los riesgos de trabajar sobre superficies inclinadas.
- Las plataformas de trabajo no sobresaldrán más de 40 cm por los laterales para evitar el riesgo de vuelco, y la separación de las borriquetas no será superior a 3,50 m.
- Los andamios se formarán con un mínimo de dos borriquetas, prohibiéndose el uso de bidones, tablones, etc...
- Las plataformas tendrán un mínimo de 60 cm de anchura.
- No se utilizarán andamios de borriquetas y/o escaleras de mano/tijera cerca de huecos sin proteger.

POR SUS PROPIEDADES TOXICOLOGICAS		
CATEGORÍA	DESCRIPCION	PICTOGRAMA
MUY TOXICOS	Las sustancias y preparados que, por inhalación, ingestión o penetración cutánea en muy pequeña cantidad puedan provocar efectos agudos o crónicos e incluso la muerte.	
TOXICOS	Las sustancias y preparados que, por inhalación, ingestión o penetración cutánea en pequeñas cantidades puedan provocar efectos agudos o crónicos e incluso la muerte.	
NOCIVOS	Las sustancias y preparados que, por inhalación, ingestión o penetración cutánea puedan provocar efectos agudos o crónicos e incluso la muerte.	
CORROSIVOS	Las sustancias y preparados que, en contacto con tejidos vivos puedan ejercer una acción destructiva de los mismos.	
IRRITANTES	Las sustancias y preparados no corrosivos que, en contacto breve, prolongado o repetido con la piel o las mucosas puedan provocar una reacción inflamatoria.	
SENSIBILIZANTES	Las sustancias y preparados que, por inhalación o penetración cutánea, puedan ocasionar una reacción de hipersensibilidad, de forma que una exposición posterior a esa sustancia o preparado dé lugar a efectos negativos característicos.	



Almacenaje, manipulación y utilización de productos :
Se seguirán, siempre, las indicaciones contempladas tanto en el Plan de Seguridad y Salud de la obra como en la etiqueta y ficha de seguridad del mismo producto a utilizar (ya sea a nivel de uso de EPI's, condiciones de utilización y almacenaje, etc...)

Herramientas eléctricas / Máquinas en general :

- Los motores con transmisión a través de ejes y poleas, estarán dotados de carcasas protectoras antiatrapamientos.
- Los motores eléctricos estarán cubiertos de carcasas protectoras eliminadoras del contacto directo con la energía eléctrica. Se prohíbe su funcionamiento sin carcasa o con importantes deterioros en la misma.
- Deberán ir provistas del marcado CE







Riesgo de caída de objetos a distinto nivel : No se permitirán trabajos en la misma vertical (demoliciones, etc....). Se señalizaran/delimitaran físicamente las verticales de los trabajos y las zonas de batido de cargas para evitar/minimizar al máximo los riesgos de referencia.

Orden y limpieza : Uno de los principios básicos de la acción preventiva es el mantener las zonas de trabajo en un correcto estado de orden y limpieza (Art. 10 del RD 1627/97).
El mantenimiento de la obra en un correcto estado de orden y limpieza será permanente e integrado dentro de los mismos procedimientos de trabajo.

2413-PBE-FA-1.6.3 Memoria ESS Lot1

EQUIPOS DE PROTECCIÓN INDIVIDUAL	PROTECCIÓN DE LAS MANOS (R.D. 1407/1992, de 20 Nov.)

A B C D



Tipo de riesgo:

- Agresiones mecánicas (erosiones, golpes, cortes, perforaciones, altas temperaturas, etc.).
- Contacto con substancias agresivas.

A) Guantes de Piel: el ámbito de utilización es para todos aquellos trabajos donde haya agresiones por golpes, cortes o erosiones (manipulación de cargas, tirado de cable, etc.).
Son desaconsejados para trabajos con productos químicos o húmedos i trabajos con tensión eléctrica.

B) Guantes de látex: el ámbito de utilización es para todos aquellos trabajos donde el ambiente de agresiones sean productos químicos.
Son desaconsejados para trabajos con elementos cortantes o punzantes.
Elementos de los que dispone:
- Superficie con rugosidad.
- Embocadura de goma.

C) Guantes de Piel de serraje: el ámbito de utilización es para trabajos de soldadura o con altas temperaturas, 50ºC<T<100ºC. (trabajos de soldador, etc.).

D) Guantes anticorte : el ámbito de utilización es para trabajos donde existen agresiones en forma de perforaciones , cortes, abrasiones, etc.. (Trabajos con objetos cortantes, etc.

PROJECTE BÀSIC i EXECUTIU. LOT1
NOU EDIFICI MULTIFUNCIONAL AL COMPLEX ESPORTIU EIX LLEURE, SALUT i ESPORT DE NAVÀS
PG. PLA DE L'ALZINETA. NAVÀS. BARCELONA
I. Memòria

EQUIPOS DE PROTECCIÓN INDIVIDUAL	PROTECCIÓN DE LA CABEZA (CE 95 EN 397/95)



Se utilizará el casco en todos aquellos trabajos que comporten los riesgos de golpes en la cabeza o caídas de objetos, como son:

- Trabajos donde haya máquinas (retro, dúmper,etc..)
- Trabajos en zanjas
- Trabajos en andamios
- Trabajos en altura
- Trabajos realizados con pistolas grapadoras.

EQUIPOS DE PROTECCIÓN INDIVIDUAL	PROTECCIONES DE LAS VIAS RESPIRATORIAS. Norma Europea EN 134

APLICACIÓN

Operaciones de pintura y recubrimiento.

Manipulación de disolventes o materiales que contengan (tintes, adhesivos, limpiadores).

Algunas pesticidas.

Barnices y encolados.

RESPIRADOR



Máscaras contra vapores orgánicos

Corte de piedra.

Limpieza de fachadas.

Limpieza de edificios abandonados.



Máscara autofiltrante para pólvoras fibrógenas



Contra el polvo máscara autofiltrante para pólvoras no tóxicas

PROJECTE BÀSIC i EXECUTIU. LOT1
NOU EDIFICI MULTIFUNCIONAL AL COMPLEX ESPORTIU EIX LLEURE, SALUT i ESPORT DE NAVÀS
PG. PLA DE L'ALZINETA. NAVÀS. BARCELONA
I. Memòria

EQUIPOS DE PROTECCIÓN INDIVIDUAL	PROTECCIÓN DEL CUERPO (R.D. 773/1995, 30 de mayo)

Riesgos que hay que cubrir:

RIESGOS	ORIGEN y FORMA DE LOS RIESGOS	FACTORES A TENER EN CUENTA PARA LA ELECCIÓN Y UTILIZACIÓN DE LA ROPA DE TRABAJO
Acciones generales	Por contacto. Desgaste debido a la utilización	 Protección del tronco. Resistencia al desgarro, alargamiento, al principio de la rasgadura.
Acciones mecánicas	Por abrasivos de decapaje, objetos puntiagudos y cortantes.	Resistencia a la penetración.
Acciones térmicas	Productos ardientes o fríos, temperatura ambiente. Contacto con las llamas. Para trabajos de soldadura.	Aislamiento contra el frío y el calor, mantenimiento de la función protectora. Incombustibilidad, resistencia a la llama. Protección resistencia a la radiación y a las proyecciones de metal en fusión.
Acción de electricidad	Tensión eléctrica.	Aislamiento eléctrico.
Acciones químicas	Daños debidos a acciones químicas.	Estanqueidad y resistencia a las agresiones químicas.
Acción de la humedad	Penetración de agua.	 Permeabilidad al agua.
Falta de visibilidad	Percepción insuficiente.	  Color y retroreflexión.
Contaminación	Contacto con productos radiactivos.	Estanqueidad, aptitud para la descontaminación resistencia.

EQUIPOS DE PROTECCIÓN INDIVIDUAL	PROTECCIONES DEL OÍDO R.D. 1316/1989



Tapones para el oído:

Ventajas:

- Pequeños y fácilmente transportables
- Compatibles con otras protecciones personales
- Confortables con otras protecciones personales
- Facilidad de movimientos en espacios confinados
- Costo más bajo

Inconvenientes:

- Ruidoso al caminar y susceptible de producir resonancias.
- Requiere mayor tiempo de aprendizaje y colocación.
- No se puede introducir ni extraer con las manos sucias.
- No se puede utilizar en oídos sanos.
- Mal control visual de su utilización.
- La protección es menor y más variable.





Auriculares autónomos o adaptables al casco:

Ventajas:

- Protección mayor y más variable.
- Buena adaptación.
- Mejor admitidos por los operarios.
- Fácil control visual de su utilización.
- Las afecciones lleves de oído no descartan su uso.
- Se pierden con menos facilidad.

Inconvenientes:

- Molestos en ambientes calurosos.
- Mantenimiento, conservación y almacenaje.
- El uso continuado reduce la protección (se reduce el ajuste).
- Dificultan el movimiento de los operarios.
- Son más caros.
- Transmiten la vibración a la parte ósea.

PROJECTE BÀSIC i EXECUTIU. LOT1
NOU EDIFICI MULTIFUNCIONAL AL COMPLEX ESPORTIU EIX LLEURE, SALUT i ESPORT DE NAVÀS
PG. PLA DE L'ALZINETA. NAVÀS. BARCELONA
I. Memòria

EQUIPOS DE PROTECCIÓN INDIVIDUAL	PROTECCIÓN COLUMNA VERTEBRAL (CE CONFORME: 89/686/CEE)



Faja lumbar

Normas de utilización:

- En todos los trabajos en los que haya riesgo de sobreesfuerzos.
- En todos aquellos trabajos en los que haya vibraciones por la actividad o por la maquinaria utilizada.
- En todos aquellos trabajos que supongan levantamiento de pesos.

2413-PBE-FA-1.6.3 Memoria ESS Lot1

EQUIPOS DE PROTECCIÓN INDIVIDUAL	PROTECCIÓN DE LOS PIES (89/656/CEE)



Botas de agua



Botas de seguridad de piel

Para la protección de los pies se utilizará una bota estándar NORMA CEE EN 345, la presencia de la puntera de seguridad protege contra un impacto equivalente a 200 julios.

Calzado de protección con suela antiperforante:

- Trabajos de obra grande, ingeniería civil y construcción de carreteras.
- Trabajos en andamios.
- Obras de demolición.
- Obras de construcción de hormigón, encofrado y desencofrado.
- Actividades en las obras de construcción o áreas de almacenaje.
- Obras de azoteas.
- Reparación de aceras.

Calzado de protección sin suela antiperforante:

- Trabajos en puentes metálicos, edificios metálicos de gran altura, postes, torres, ascensores, etc..
- Obras de construcción, montaje de instalaciones de calefacción, ventilación y estructuras metálicas.
- Trabajos en canteras, explotaciones a cielo abierto y desplazamiento de escombros.
- Instalaciones eléctricas, agua, gas, etc.

Calzado de seguridad con taco y antiperforante:

- Obras de azotea

PROJECTE BÀSIC i EXECUTIU. LOT1
NOU EDIFICI MULTIFUNCIONAL AL COMPLEX ESPORTIU EIX LLEURE, SALUT i ESPORT DE NAVÀS
PG. PLA DE L'ALZINETA. NAVÀS. BARCELONA
I. Memòria

EQUIPOS DE PROTECCIÓN INDIVIDUAL	PROTECCIÓN ANTICAÍDAS (R.D. 2177/2004 y 773/97)



Arnés



Cinturón de seguridad

El ámbito de utilización del cinturón de seguridad será preceptivo para todos los trabajos en altura.

Se clasifican del siguiente modo:

- Sistema de sujección en posición de trabajo (cinturón)
- Sistema anticaídas.
- Dispositivos anticaídas.
- Dispositivos de descenso.

Actividades que pueden requerir la utilización de estos equipos de protección:

- Trabajos en andamios.
- Montaje de piezas prefabricadas.
- Trabajos en postes.
- Trabajos en pozos y canalizaciones.
- Trabajos con plataforma móvil.
- Trabajos con cesta de brazo hidráulico.

2413-PBE-FA-1.6.3 Memoria ESS Lot1

EQUIPOS DE PROTECCIÓN INDIVIDUAL	PROTECCIÓN ANTICAÍDAS (R.D. 2177/2004 y 773/97)



Eslinga de amarre que conectada a un arnés o cinturón, ejerce como equipo restrictivo (no implica un riesgo de caida al no poder acceder a la zona de peligro). (UNE EN 354).
La norma UNE EN 362, destaca que los conectores han de disponer de cierre automático y como mínimo de dos movimientos consecutivos voluntarios para su obertura y cierre.





Eslinga de posicionamiento regulable con protector de cuerda, previsto para la sujeción en posición de trabajo (trabajo en postes). (UNE EN 358).



Eslinga con absorbedor de energía. Utilizable como elemento de un sistema anticaída. La norma UNE EN 363 indica que un arnés y un elemento de amarre, sin absorbedor de energía, no se ha de utilizar como un sistema anticaída. (UNE EN 355 –Absorbedores de energía).

PROJECTE BÀSIC i EXECUTIU. LOT1
NOU EDIFICI MULTIFUNCIONAL AL COMPLEX ESPORTIU EIX LLEURE, SALUT i ESPORT DE NAVÀS
PG. PLA DE L'ALZINETA. NAVÀS. BARCELONA
I. Memòria

EQUIPOS DE PROTECCIÓN INDIVIDUAL	PROTECCIÓN OCULAR (R.D. 773/97)

PROTECCIÓ OCULAR I FACIAL

Protecció dels ulls i de la cara en els riscos de la soldadura autògena.



Protecció dels ulls i de la cara front l' oxitall (projecció de partícules i radiacions).





Protecció dels ulls front les radiacions U.V.





La norma EN 167, EN 168, EN 169, EN 170 i EN 171 estableix els requisits mínims (assaigs i especificacions) que han de complir els protectors per a ajustar-se als usos anteriorment descrits.

2413-PBE-FA-1.6.3 Memoria ESS Lot1

EQUIPOS DE PROTECCIÓN INDIVIDUAL	PROTECCIÓN OCULAR

El equipo escogido deberá:

- Estar certificado (CERTIFICADO DE CONFORMIDAD, Marca CE, Garantía de Calidad de fabricación), de acuerdo con lo que dispone el R.D. 1407/92 y Normas Armonizadas.
- En caso de riesgo múltiple que exija el uso de varios equipos, deberán ser compatibles.
- Ser de uso personal; si por circunstancias es necesario el uso de un equipo por varios trabajadores, se deberán tomar medidas para que no causen ningún problema de salud o de higiene a los usuarios.
- Ir acompañado por la información técnica y guía de uso, mantenimiento, contraindicaciones, caducidad, etc. , reglamentada en la Directiva de certificación.

En el campo de uso de los equipos de protección ocular viene regulado por la NORMA EN 166, donde se validan los diferentes tipos de protectores para su uso frente a :

- Uso básico
- Radiación
- Gotas de líquido
- Rayo de líquido
- Partículas grandes de polvo
- Partículas finas de polvo
- Arco eléctrico
- Corte con radial
- Soldadura oxiacetilénica
- Oxicorte

La norma EN 167, EN 168, EN 169, EN 170 y EN 171 establece los requisitos mínimos (ensayos y especificaciones) que deben cumplir los protectores para ajustarse a los usos anteriormente descritos.



Gafas protectoras



Careta soldador

PROJECTE BÀSIC i EXECUTIU. LOT1
NOU EDIFICI MULTIFUNCIONAL AL COMPLEX ESPORTIU EIX LLEURE, SALUT i ESPORT DE NAVÀS
PG. PLA DE L'ALZINETA. NAVÀS. BARCELONA
I. Memòria

VALLADO EN ZONA DE ACTUACIÓN	VALLA MÓVIL (Vallas para peatones)

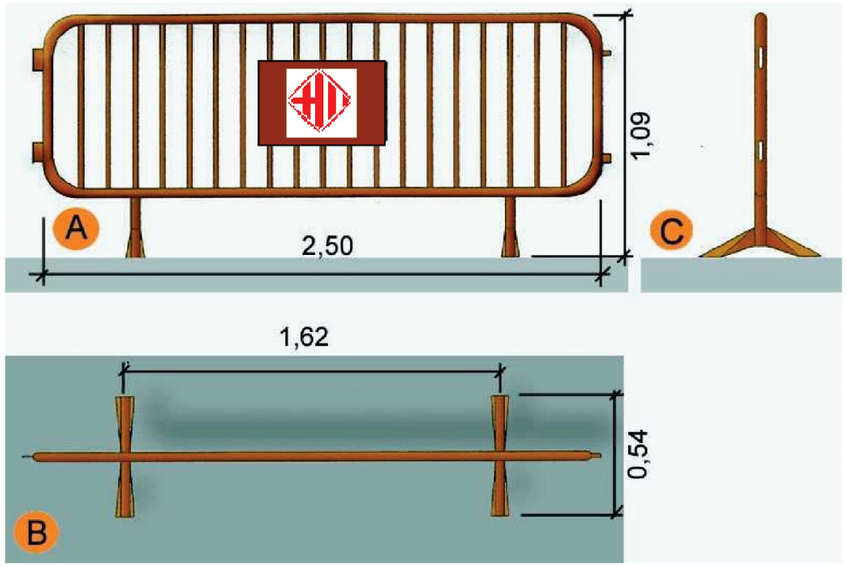

Se definirán las desviaciones, pasos provisionales para vehículos y peatones, los circuitos y tramos de señalización, la señalización, las medidas de protección, los pavimentos provisionales, las modificaciones o nueva implantación de semáforos y la iluminación que comporte la implantación de la actuación y su ejecución. A estos efectos, se tendrá en cuenta lo que determina la Normativa para la información y señalización de obras en la ciudad de Barcelona y la institución de la Alcaldia sobre la instalación de elementos urbanos en el espacio público de la ciudad.

- No se podrá empezar la ejecución de las actuaciones sin haber procedido a la implantación de los elementos de señalización y protección que corresponda.
- El contratista será responsable del mantenimiento de la señalización y elementos de protección implantados.

Se respetarán las siguientes dimensiones mínimas:

- En caso de restricción de la acera, el ancho de paso para peatones no será inferior a un tercio (1/3) del ancho de la acera existente.
- El ancho mínimo de itinerarios o de pasos para peatones, libres de cualquier obstáculo, será de un metro y cuarenta centímetros (1,40m).

2413-PBE-FA-1.6.3 Memoria ESS Lot1

VALLADO DE ZONA DE ACTUACIÓN	VALLA CON MALLA ELECTROSOLDADA

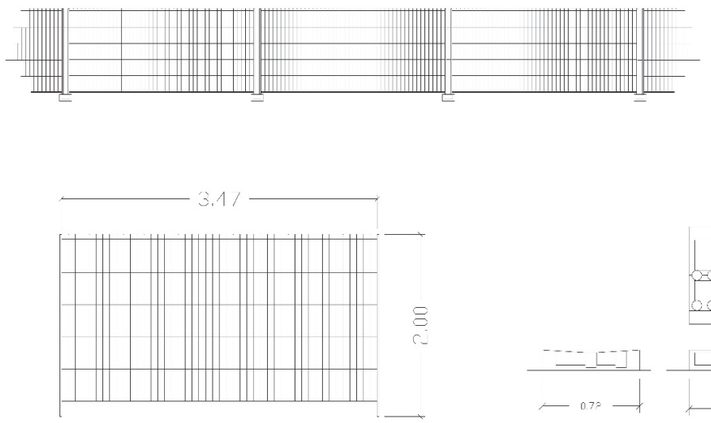

Unidad de actuación

Base de valla

La valla siempre tendrá como mínimo 2mts de altura, estudiando cada caso.
La colocación del plástico calado de color naranja, no se considera como valla ni de vallado ni de protección.
La valla, para ser efectiva, deberá impedir el paso a las zonas que protege, así como disponer de acceso a los lugares asignados y preparados para ello.
El acceso deberá disponer de puertas para cerrarlos, adecuados en cada caso a vehículos o a personal, que estarán debidamente señalizados.
En los casos en que se necesite, el acceso estará también iluminado, así como señalizado con balizas en el caso de invadir la calzada.

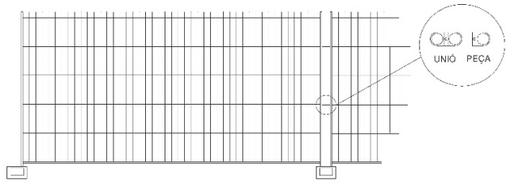

Detalle de fijación entre vallas

PROJECTE BÀSIC i EXECUTIU. LOT1
NOU EDIFICI MULTIFUNCIONAL AL COMPLEX ESPORTIU EIX LLEURE, SALUT i ESPORT DE NAVÀS
PG. PLA DE L'ALZINETA. NAVÀS. BARCELONA
I. Memòria

INSTALACIÓN ELÉCTRICA	INSTALACIÓN ELÉCTRICA PROVISIONAL DE OBRA

CONEXIONES INCORRECTAS

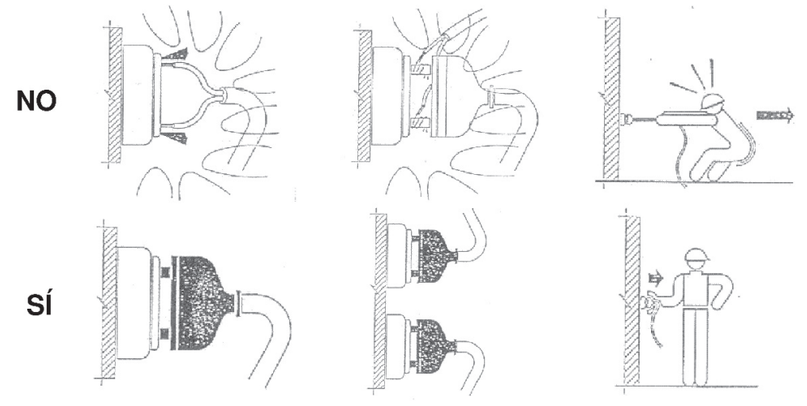

CONEXIONES PROHIBIDAS

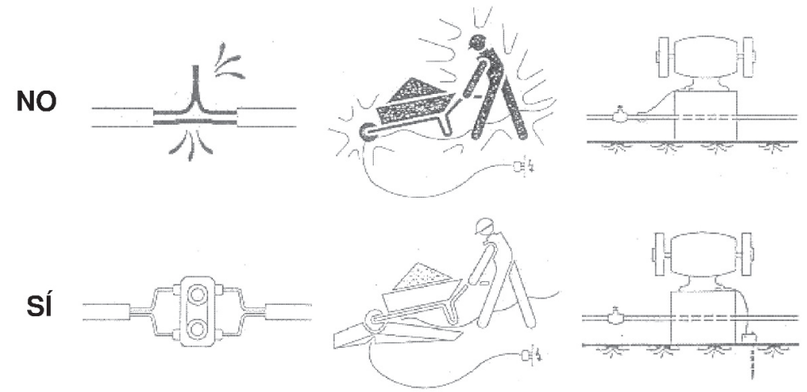

2413-PBE-FA-1.6.3 Memoria ESS Lot1

PROTECCIÓN DE HUECOS VERTICALES	PROTECCIÓN EN VENTANAS

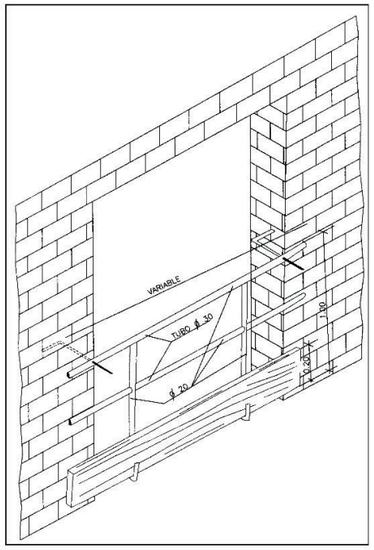

La protección permanecerá colocada hasta la instalación definitiva de ventanales



En trabajos en interiores cerca de huecos en las paredes de cerramiento, se podrá proteger estos huecos mediante una serie de tablones colocados horizontalmente.

PROJECTE BÀSIC i EXECUTIU. LOT1
NOU EDIFICI MULTIFUNCIONAL AL COMPLEX ESPORTIU EIX LLEURE, SALUT i ESPORT DE NAVÀS
PG. PLA DE L'ALZINETA. NAVÀS. BARCELONA
I. Memòria

MEDIOS AUXILIARES	ANDAMIOS TUBULARES (ELEMENTOS QUE LO COMPONEN)

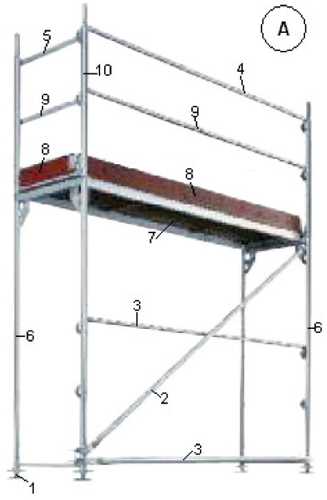



A. PERSPECTIVA
1. Base Regulable
2. Diagonal
3. Travesaño
4. Barandilla
5. Barandilla de esquina
6. Marco
7. Plataforma
8. Rodapié
9. Travesaño intermedio
10. Soporte de barandilla

B. DETALLE

MEDIOS AUXILIARES	ANDAMIOS TUBULARES SOBRE RUEDAS



1. Suplemento telescópico opcional

L = 1 / 5 H cuando H sea menor de 7,5 mts.

L = 1 / 4 H cuando H sea superior de 7,5 mts.

OBSERVACIONES: En los castilletes de andamios móviles las ruedas dispondrán de enclavamientos (mordazas o pasadores de fijación).

PROJECTE BÀSIC i EXECUTIU. LOT1
NOU EDIFICI MULTIFUNCIONAL AL COMPLEX ESPORTIU EIX LLEURE, SALUT i ESPORT DE NAVÀS
PG. PLA DE L'ALZINETA. NAVÀS. BARCELONA
I. Memòria

MEDIOS AUXILIARES	ANDAMIOS TUBULARES. PLATAFORMAS DE TRABAJOS

PLATAFORMA DE TRABAJO:

La altura libre entre los diferentes niveles de plataforma debe ser de 1,90m.
Las plataformas que forman el piso del andamio no serán resbaladizas y se dispondrán de manera que no se puedan mover, ni dar lugar a cualquier movimiento peligroso.
La plataforma de madera presenta el inconveniente de la gran dificultad que comporta la sujeción a la estructura tubular. Por el contrario, las metálicas, al venir con patillas de enganche, resultan mucho más sencillas de colocar, aunque hay que revisar antes de instalarlas en el estado en el que se encuentran las patillas de enganche, ya que muchas veces están excesivamente abiertas, oxidadas o con defectos de importancia en la soldadura.
Es práctica habitual, y hay que tomar precauciones para evitar estas situaciones peligrosas, al formar el piso con sólo un talón o plataforma metálica y otro ubicado en la espalda a media altura para colocar el material; ambos elementos suelen estar simplemente apoyados y, per lo tanto, es una situación de una gran peligrosidad.
El piso de un mismo andamio en cada una de las plantas debe ser continuo; si hay más de un cuerpo de andamio y se necesita comunicarlo, se hará mediante plataformas adecuadas.

Protecciones: el andamio deberá de disponer de sistemas de fijación que permitan colocar una protección junto a la plataforma, que no será extraíble excepto para una acción directa intencionada.
La barandilla de seguridad de la plataforma estará compuesta por:

- Un pasamanos entre 90 y 100 cm en todo el perímetro.
- Una barra intermedia a 50 cm en todo el perímetro.
- Un rodapié de 15 cm en todo el perímetro.

PORTAPISO O PLATAFORMA METÁLICA PARA ANDAMIOS
(Sustituye al tablón de madera)



MEDIDAS: 30 X 300 cm y 30 X 200 cm

2413-PBE-FA-1.6.3 Memoria ESS Lot1

MEDIOS AUXILIARES	ANDAMIOS DE BORRIQUETAS



Fija

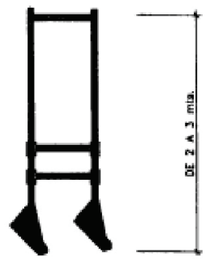

Telescópica

caballetes de tijeras obligatorio
colocación de cadena o pasador

ANDAMIOS DE BORRIQUETAS:

- El conjunto será resistente y estable, no se utilizará para el apoyo de los tablones otro elemento diferente de los caballetes, el ancho de la plataforma será de 60 a 80 cm, los tablones de la plataforma irán atados o bien sujetos a los caballetes.
- No se sobrecargarán los tablones con una excesiva cantidad de materiales concentrados en un mismo punto que podría desequilibrar o incluso llegar a romper los tablones. Repartir el peso de manera uniforme y sin cargas excesivas.
- Si la distancia entre caballetes es más grande de 3 metros, existe el peligro que los tablones de la plataforma puedan romperse.

PROJECTE BÀSIC i EXECUTIU. LOT1
NOU EDIFICI MULTIFUNCIONAL AL COMPLEX ESPORTIU EIX LLEURE, SALUT i ESPORT DE NAVÀS
PG. PLA DE L'ALZINETA. NAVÀS. BARCELONA
I. Memòria

MEDIOS AUXILIARES	ANDAMIOS DE BORRIQUETAS

DIMENSIONES MÍNIMAS Y MÀXIMAS

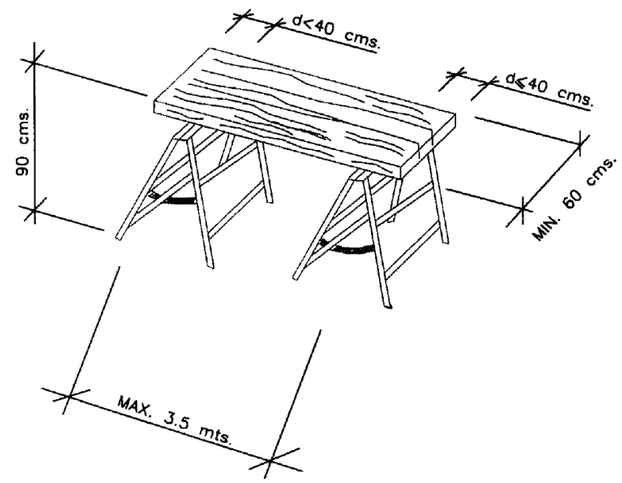

COLOCACIÓN DE BARANDILLAS

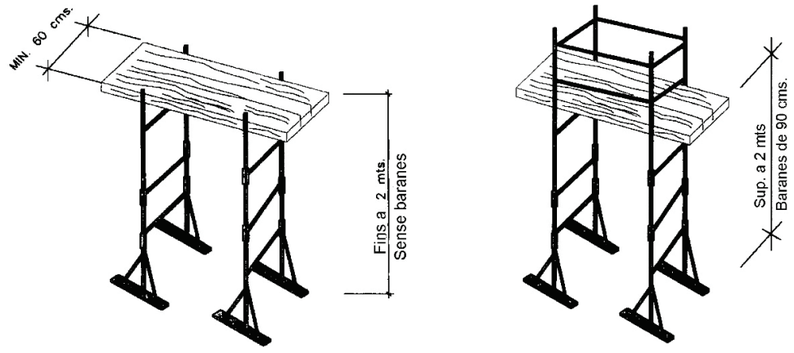

DIMENSIONES MÍNIMAS Y MÀXIMAS

MEDIOS AUXILIARES	ESCALERAS DE MANO TIPOLOÍAS Y ELEMENTOS QUE LAS COMPONEN

Tipos de modelos:

Escalera simple de un tramo
Escalera portátil no autosoportada y no ajustable en longitud, compuesta de dos largueros.

Escalera doble de tijera
La unión de las secciones se realiza mediante un dispositivo metálico de articulación que permite su plegado.

Escalera extensible

Es una escalera compuesta de dos simples superpuestas y su longitud varia por desplazamientos relativos de un tramo sobre otro. Pueden ser mecánicas (cable) o manuales.

Escalera transformable

Es una extensible de dos o tres tramos (mixta de una doble y extensible).

Escalera mixta con rótula

La unión de las secciones se realiza mediante un dispositivo metálico de articulación que permite su plegado.

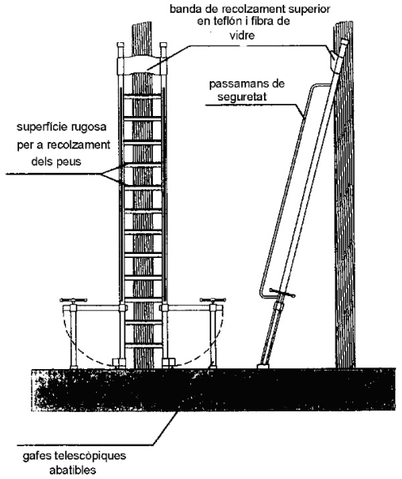

ESCALERA ANTIVUELCO PARA ACCESO A ELEMENTOS ESTRECHOS

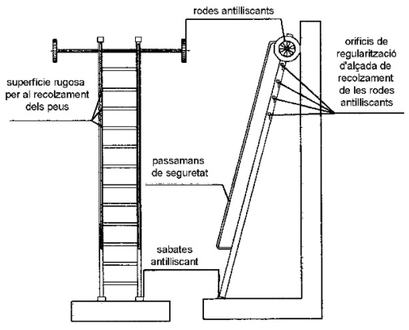

ESCALERA ANTIVUELCO LATERAL Y ANTIDESLIZAMIENTO HORIZONTAL

PROJECTE BÀSIC i EXECUTIU. LOT1
NOU EDIFICI MULTIFUNCIONAL AL COMPLEX ESPORTIU EIX LLEURE, SALUT i ESPORT DE NAVÀS
PG. PLA DE L'ALZINETA. NAVÀS. BARCELONA
I. Memòria

MEDIOS AUXILIARES	ESCALERAS DE MANO TIPOLOGÍAS I ELEMENTOS QUE LAS COMPONEN

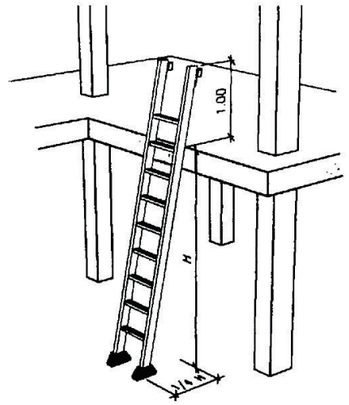

COLOCACIÓN DE ESCALERA

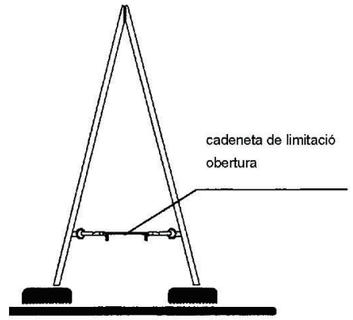

ESCALERA DE TIJERA



Sistema de fijación de apoyo

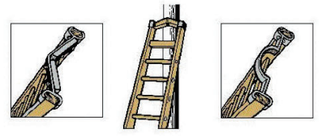

Tipos de apoyo en postes

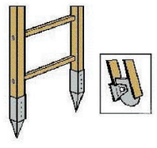

Tipos de empotramiento



Reposapies sobre escaleras

2413-PBE-FA-1.6.3 Memoria ESS Lot1

MEDIOS AUXILIARS	ESCALERAS DE MANO

El uso de las escaleras manuales en los trabajos deben limitarse a todas aquellas operaciones que no se puedan realizar con plataformas elevadoras, nunca como medios substitutivos de éstas.
Las escaleras manuales pueden ser de metal, madera o de fibra de vidrio, quedando prohibidas las metálicas cuando exista riesgo eléctrico.



ESCALERA DE MANO
USO GENERAL



ESCALERA DE MANO EXTENSIBLE
USO EN FACHADAS



ESCALERA DE MANO CON CINTA DE SUJECIÓN
USO EN POSTES Y BÁCULOS



ESCALERA DE MANO CON TOPES REGULABLES
USO EN DESNIVELES

PROJECTE BÀSIC i EXECUTIU. LOT1
NOU EDIFICI MULTIFUNCIONAL AL COMPLEX ESPORTIU EIX LLEURE, SALUT i ESPORT DE NAVÀS
PG. PLA DE L'ALZINETA. NAVÀS. BARCELONA
I. Memòria

MAQUINAS Y HERRAMIENTAS	PLATAFORMA DE TRABAJO MÓVIL

PLATAFORMA DE TRABAJO MÓVIL:

- Prohibido trasladarse con la plataforma elevada.
- Prohibido acceder a la plataforma por otro lugar que no sea la puerta.
- Prohibido acceder a la plataforma por las tijeras.
- Prohibido utilizar la plataforma como elemento de elevación de cargas.
- Prohibido desconectar los sistemas de seguridad antivuelco de la máquina.
- Prohibido utilizar la máquina, estando conectada a la corriente eléctrica.
- No permanecer en el radio de trabajo de la máquina, ni en movimiento ni en posición de parada y con la plataforma desplegada.



2413-PBE-FA-1.6.3 Memoria ESS Lot1

MAQUINAS Y HERRAMIENTAS	HORMIGONERA ELÉCTRICA



La hormigonera comporta los riesgos de atrapamientos, de contactos eléctricos, golpes para que no se produzcan accidentes:
Se comprobará que las tomas de los enchufes estén en buen estado y las clavijas serán estancas.
La correa de transmisión y los órganos móviles, motor, polea, etc. deben estar siempre con las protecciones colocadas.
Se colocará dentro del perímetro cerrado de la obra.
Estará en buen estado de conservación para no producir otros riesgos a causa del mal funcionamiento de ésta.
No introducir nunca ninguna parte del cuerpo dentro del bombo cuando la hormigonera esté en marcha para que las aspas interiores no produzcan golpes.
En caso de manipularla se realizará entre varias personas para no sufrir sobreesfuerzos.

PROJECTE BÀSIC i EXECUTIU. LOT1
NOU EDIFICI MULTIFUNCIONAL AL COMPLEX ESPORTIU EIX LLEURE, SALUT i ESPORT DE NAVÀS
PG. PLA DE L'ALZINETA. NAVÀS. BARCELONA
I. Memòria

MAQUINAS Y HERRAMIENTAS	MÁQUINA RADIAL

La máquina radial comporta el riesgo de cortes y heridas por contacto con el disco y también el de proyección de fragmentos y trozos del disco en caso de rotura de los mismos, con los consiguientes riesgos de proyección de partículas a los ojos.

Para realizar las tareas de trabajo con la máquina radial se:

- Comprobará que la máquina tiene el interruptor desconectado
- Comprobará que dispone del resguardo del disco correspondiente
- Comprobación de las tomas de corriente
- Utilización de guantes
- Utilización de gafas antiimpactos
- Calzado de seguridad

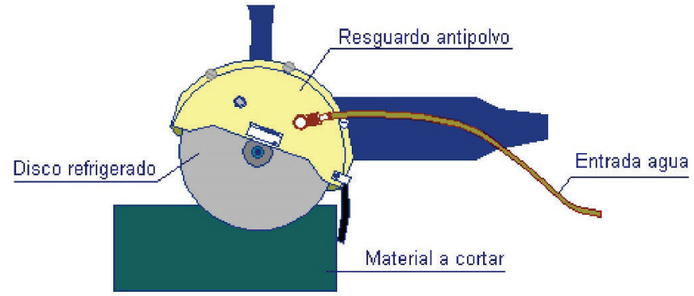



MANTA IGNÍFUGA

2413-PBE-FA-1.6.3 Memoria ESS Lot1

MAQUINAS Y HERRAMIENTAS	MARTILLO ELÉCTRICO

MARTILLO ELÉCTRICO Y PNEUMÁTICO:

El martillo eléctrico y neumático comporta los riesgos de proyección de fragmentos y partículas, el ruido, las vibraciones y el polvo.

Para realizar las tareas de trabajo con el martillo :

- se comprobará que disponga de los enchufes en buen estado.
- se comprobarán las tomas de aire.
- se utilizarán los siguientes epi's (guantes, calzado de seguridad, gafas y protectores acústicos)



PROJECTE BÀSIC i EXECUTIU. LOT1
NOU EDIFICI MULTIFUNCIONAL AL COMPLEX ESPORTIU EIX LLEURE, SALUT i ESPORT DE NAVÀS
PG. PLA DE L'ALZINETA. NAVÀS. BARCELONA
I. Memòria

MAQUINAS Y HERRAMIENTAS	HERRAMIENTAS AUXILIARES

MARTILLO, PICO, PALA, PALETA, CUBO, MACETA D'ESQUERDAR, ESCARPA

Las herramientas que disponen estarán en buen estado de conservación, y en caso contrario la empresa les proporcionará herramientas en buen estado para que éstas no comporten otros riesgos por causas del mal estado de las mismas.
Los trabajos se realizarán con cuidado de no golpear al resto de compañeros.
Al finalizar el trabajo no hay que dejar las herramientas abandonadas en el suelo, ya que esto provoca caídas i golpes.
Las herramientas eléctricas hay que enchufarlas con la clavija, no directamente con los cables.

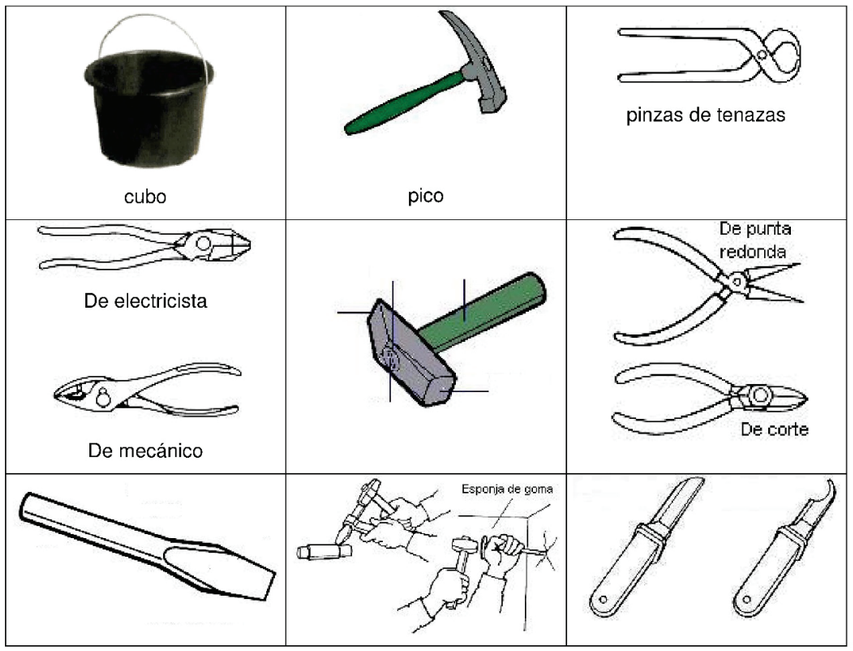

2413-PBE-FA-1.6.3 Memoria ESS Lot1

SOLDADURA	GRUPO OXICORTE

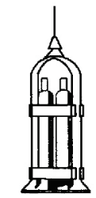

VERTICAL



HORIZONTAL

TRANSPORTE



ALMACENAJE



DETALLE A
DOBLE VÁLVULA ANTIRRETORNO

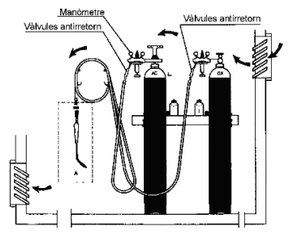

INSTALACIÓN DE BOMBONAS DE OXIGENO Y ACETILENO

Observaciones:

No se utilizará grasa en la manipulación de las botellas de oxigeno.

Se utilizarán siempre en posición vertical y sujetos.

Se revisará periódicamente el estado de los equipos, comprobando la posible existencia de fugas en el grupo oxicorte y el estado del cable de alimentación en la soldadura eléctrica.

Se harán revisiones o inspecciones por personal especializado.

PROJECTE BÀSIC i EXECUTIU. LOT1
NOU EDIFICI MULTIFUNCIONAL AL COMPLEX ESPORTIU EIX LLEURE, SALUT i ESPORT DE NAVÀS
PG. PLA DE L'ALZINETA. NAVÀS. BARCELONA
I. Memòria

SOLDADURA	SOLDADURA ELECTRÓGENA O EQUIP DE SOLDADURA ELÉCTRICA

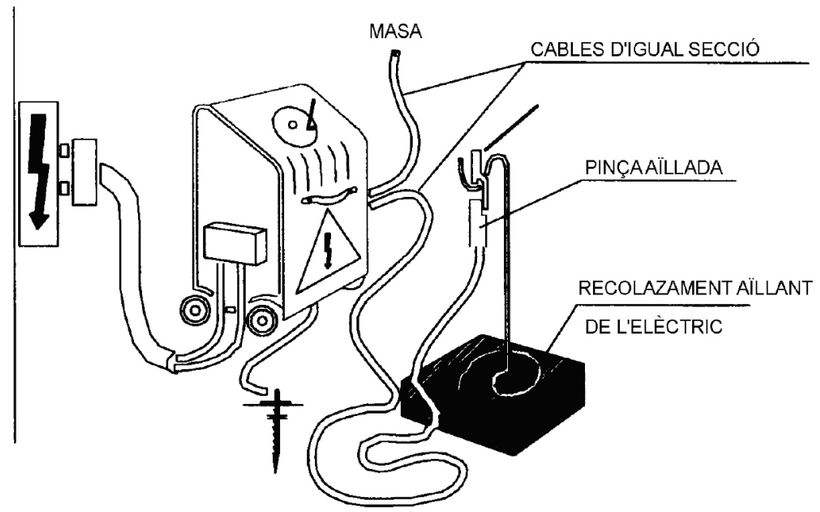

OBSERVACIONES:

LOS SOLDADORES Y PERSONAL AYUDANTE, IRÁN DOTADOS DE PROTECCIÓN PERSONAL ADECUADA. (FICHAS 1.2 , 1.10)

2413-PBE-FA-1.6.3 Memoria ESS Lot1

6.4. CERTIFICACIÓ ENERGÈTICA

Calificación energética del edificio

Zona climática	D2	**Uso**	Otros usos

1. CALIFICACIÓN ENERGÉTICA DEL EDIFICIO EN EMISIONES

INDICADOR GLOBAL		INDICADORES PARCIALES			
		CALEFACCIÓN		**ACS**	
< 26,2 A 26,2-42,5 B 42,5-65,4 C 65,4-85,1 D 85,1-104,7 E 104,7-130,8 F ≥ 130,8 G 12,99 A		Emisiones calefacción [kgCO₂/m²·año] **0.18**	**A**	Emisiones ACS [kgCO₂/m²·año] **0**	**-**
		REFRIGERACIÓN		**ILUMINACIÓN**	
Emisiones globales[kgCO₂/m²·año][1]		Emisiones refrigeración [kgCO₂/m²·año] **0.8**	**A**	Emisiones iluminación [kgCO₂/m²·año] **9.84**	**A**

La calificación global del edificio se expresa en términos de dióxido de carbono liberado a la atmósfera como consecuencia del consumo energético del mismo.

	kgCO₂/m²·año	kgCO₂·año
Emisiones CO2 por consumo eléctrico	12.99	4671.28
Emisiones CO2 por otros combustibles	0.00	0.16

2. CALIFICACIÓN ENERGÉTICA DEL EDIFICIO EN CONSUMO DE ENERGÍA PRIMARIA NO RENOVABLE

Por energía primaria no renovable se entiende la energía consumida por el edificio procedente de fuentes no renovables que no ha sufrido ningún proceso de conversión o transformación.

INDICADOR GLOBAL		INDICADORES PARCIALES			
		CALEFACCIÓN		**ACS**	
< 141,5 A 141,5-230,0 B 230,0-353,8 C 353,8-459,9 D 459,9-566,1 E 566,1-707,6 F ≥ 707,6 G 76,67 A		Energía primaria calefacción [kWh/m²·año] **1.06**	**A**	Energía primaria ACS [kWh/m²·año] **0**	**-**
		REFRIGERACIÓN		**ILUMINACIÓN**	
Consumo global de energía primaria no renovable[kWh/m²·año][1]		Energía primaria refrigeración [kWh/m²·año] **4.7**	**A**	Energía primaria iluminación [kWh/m²·año] **58.07**	**A**

3. CALIFICACIÓN PARCIAL DE LA DEMANDA ENERGÉTICA DE CALEFACCIÓN Y REFRIGERACIÓN

La demanda energética de calefacción y refrigeración es la energía necesaria para mantener las condiciones internas de confort del edificio.

DEMANDA DE CALEFACCIÓN	DEMANDA DE REFRIGERACIÓN
< 13,8 A 13,8-22,5 B 22,5-34,5 C 34,5-44,9 D 44,9-55,3 E 55,3-69,1 F ≥ 69,1 G 2,59 A	< 14,0 A 14,0-22,7 B 22,7-34,9 C 34,9-45,4 D 45,4-55,9 E 55,9-69,8 F ≥ 69,8 G 21,20 B
Demanda de calefacción[kWh/m²·año]	Demanda de refrigeración[kWh/m²·año]

1 El indicador global es resultado de la suma de los indicadores parciales más el valor del indicador para consumos auxiliares, si los hubiera (sólo edificios terciarios, ventilación, bombeo, etc...). La energía eléctrica autoconsumida se descuenta únicamente del indicador global, no así de los valores parciales.

Descripción de materiales y elementos constructivos

UNE EN ISO 6946
UNE EN ISO 10077
UNE EN ISO 13370
UNE EN ISO 10456

ÍNDICE

1. SISTEMA ENVOLVENTE..... 4
1.1. Suelos en contacto con el terreno..... 4
1.1.1. Soleras..... 4
1.2. Fachadas..... 4
1.2.1. Parte ciega de las fachadas..... 4
1.2.2. Huecos en fachada..... 4
1.3. Cubiertas..... 5
1.3.1. Parte maciza de las azoteas..... 5

2. SISTEMA DE COMPARTIMENTACIÓN..... 7
2.1. Compartimentación interior vertical..... 7
2.1.1. Parte ciega de la compartimentación interior vertical..... 7

3. MATERIALES..... 9

1. SISTEMA ENVOLVENTE

1.1. Suelos en contacto con el terreno

1.1.1. Soleras

FO-S1-35 Superficie total 359.69 m²

FO-S1-35

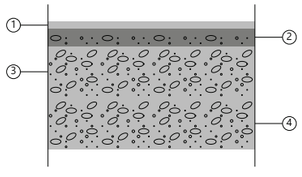

Listado de capas:

1 -	Plaqueta o baldosa de gres	2.00 cm
2 -	Mortero de cemento o cal para albañilería y para revoco/enlucido 1000 < d < 1250	5.00 cm
3 -	Hormigón armado d > 2500	15.00 cm
4 -	Arena y grava [1700 < d < 2200]	15.00 cm

Características

Transmitancia térmica, U: 0.45 W/(m²·K)
Espesor total 37.00 cm
Longitud característica, B': 9.072 m
Resistencia térmica del forjado, Rf: 0.23 (m²·K)/W
Superficie del forjado, A: 588.89 m²
Perímetro del forjado, P: 129.826 m
Conductividad térmica, λ: 2.000 W/(m·K)

1.2. Fachadas

1.2.1. Parte ciega de las fachadas

MU-F2-24.5 Superficie total 229.18 m²

MU-F2-24.5

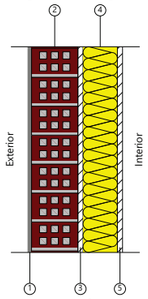

Listado de capas:

1 -	Mortero de cemento o cal para albañilería y para revoco/enlucido 1000 < d < 1250	1.00 cm
2 -	Gero cerámico	13.50 cm
3 -	Placa de yeso laminado [PYL] 750 < d < 900	1.50 cm
4 -	MW Lana mineral [0.05 W/[mK]]	10.00 cm
5 -	Placa de yeso laminado [PYL] 750 < d < 900	1.50 cm

Características

Transmitancia térmica, U: 0.34 W/(m²·K)
Espesor total 27.50 cm

1.2.2. Huecos en fachada

PU-EX- 1 x 2.1

PU-EX- 1 x 2.1

Características

Transmitancia térmica, U: 1.63 W/(m²·K)
Absortividad, α_s: 0.800 (color intermedio)

VT-0.80X3.0

VT-0.80X3.0

Características
- Transmitancia térmica, U: 1.28 W/(m²·K)
- Factor solar, g: 0.480
- Fracción opaca, Ff: 0.300
- Transmitancia total de energía solar del hueco, con los dispositivos de sombra móviles activados, $g_{gl;sh,wi}$: 0.34

1.3. Cubiertas

1.3.1. Parte maciza de las azoteas

CU-PL1-15 VESTUARIOS Superficie total 112.44 m²

CU-PL1-15 VESTUARIOS

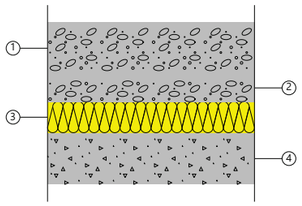

Listado de capas:

1 -	Hormigón con áridos ligeros 1600 < d < 1800	15.00 cm
2 -	Arena y grava [1700 < d < 2200]	8.00 cm
3 -	XPS Expandido con dióxido de carbono CO2 [0.034 W/[mK]]	9.00 cm
4 -	Hormigón armado d > 2500	15.00 cm

Características
- Transmitancia térmica, U: 0.33 W/(m²·K)
- Espesor total 47.00 cm

CU-PL2-15 RESTAURANTE Superficie total 242.58 m²

CU-PL2-15 RESTAURANTE

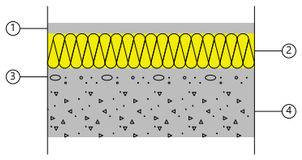

Listado de capas:

1 -	Plaqueta o baldosa cerámica	3.00 cm
2 -	XPS Expandido con dióxido de carbono CO2 [0.034 W/[mK]]	10.00 cm
3 -	Hormigón con áridos ligeros 1600 < d < 1800	5.00 cm
4 -	Hormigón armado d > 2500	15.00 cm

Características
- Transmitancia térmica, U: 0.31 W/(m²·K)
- Espesor total 33.00 cm

2. SISTEMA DE COMPARTIMENTACIÓN

2.1. Compartimentación interior vertical

2.1.1. Parte ciega de la compartimentación interior vertical

TAB-IL1-10 Superficie total 287.18 m²

TAB-IL1-10

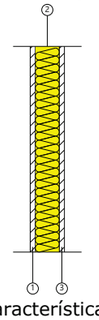

Listado de capas:

1 -	Placa de yeso laminado [PYL] 750 < d < 900	1.50 cm
2 -	MW Lana mineral [0.04 W/[mK]]	7.00 cm
3 -	Placa de yeso laminado [PYL] 750 < d < 900	1.50 cm

Características Transmitancia térmica, U: 0.47 W/(m²·K)
Espesor total 10.00 cm

2. SISTEMA DE COMPARTIMENTACIÓN

3. MATERIALES

Capas					
Material	e	ρ	λ	RT	Cp
Mortero de cemento o cal para albañilería y para revoco/enlucido 1000 < d < 1250	1.00	1125.00	0.550	0.02	1000.00
Gero cerámico	13.50	620.00	0.219	0.62	1000.00
Placa de yeso laminado [PYL] 750 < d < 900	1.50	825.00	0.250	0.06	1000.00
MW Lana mineral [0.05 W/[mK]]	10.00	40.00	0.050	2.00	1000.00
MW Lana mineral [0.04 W/[mK]]	7.00	40.00	0.040	1.75	1000.00
Hormigón con áridos ligeros 1600 < d < 1800	15.00	1700.00	1.150	0.13	1000.00
Arena y grava [1700 < d < 2200]	8.00	1950.00	2.000	0.04	1045.00
XPS Expandido con dióxido de carbono CO2 [0.034 W/[mK]]	9.00	37.50	0.034	2.65	1000.00
Hormigón armado d > 2500	15.00	2600.00	2.500	0.06	1000.00
Plaqueta o baldosa cerámica	3.00	2000.00	1.000	0.03	800.00
XPS Expandido con dióxido de carbono CO2 [0.034 W/[mK]]	10.00	37.50	0.034	2.94	1000.00
Hormigón con áridos ligeros 1600 < d < 1800	5.00	1700.00	1.150	0.04	1000.00
Plaqueta o baldosa de gres	2.00	2500.00	2.300	0.01	1000.00
Mortero de cemento o cal para albañilería y para revoco/enlucido 1000 < d < 1250	5.00	1125.00	0.550	0.09	1000.00
Hormigón armado d > 2500	15.00	2600.00	2.500	0.06	1000.00
Arena y grava [1700 < d < 2200]	15.00	1950.00	2.000	0.08	1045.00

Abreviaturas utilizadas			
e	*Espesor cm*	RT	*Resistencia térmica (m²·K)/W*
ρ	*Densidad kg/m³*	Cp	*Calor específico J/(kg·K)*
λ	*Conductividad térmica W/(m·K)*		

PROJECTE BÀSIC i EXECUTIU. LOT 1

NOU EDIFICI MULTIFUNCIONAL AL COMPLEX ESPORTIU LLEURE, SALUT i ESPORT DE NAVÀS

PG. PLA DE L'ALZINETA. NAVÀS. BARCELONA



I. ARQUITECTURA

2. DOCUMENTACIÓ GRÀFICA

PROMOTOR

AJUNTAMENT DE NAVÀS

ARQUITECTA

ELENA NEDELCU

TDA ARQUITECTURA Y URBANISMO

AGOST DE 2026

II. DOCUMENTACIÓ GRÀFICA

ARQUITECTURA

01. SITUACIÓ. FOTO PLÀNOL

02. PLANEJAMENT. PROPOSTA D'IMPLANTACIÓ VOLUMÈTRICA

03. EMPLAÇAMENT. TOPOGRÀFIC. ESTAT ACTUAL

04. FOTOGRAFIES. ESTAT ACTUAL.

05. EMPLAÇAMENT. TOPOGRÀFIC. PROPOSTA D'ACTUACIÓ

06. PROPOSTA D'ACTUACIÓ. PLANTA BAIXA

07. PROPOSTA D'ACTUACIÓ. PLANTA COBERTA

08. PROPOSTA D'ACTUACIÓ. ALÇATS NORD i SUD. SECCIONS 1 i 2

09. PROPOSTA D'ACTUACIÓ. ALÇATS EST i OEST. SECCIÓ 3

10. PROPOSTA D'ACTUACIÓ. DETALL VESTIDORS. COMPARTIMENTACIÓ, FITXES i ACABATS

11. PROPOSTA D'ACTUACIÓ. DETALL BAR RESTAURANT. COMPARTIMENTACIÓ, FITXES i ACABATS

12. PROPOSTA D'ACTUACIÓ. COBERTA. COMPARTIMENTACIÓ, FITXES i ACABATS

13. PROPOSTA D'ACTUACIÓ. DETALL VESTIDORS FAMILIARS

14. PROPOSTA D'ACTUACIÓ. DETALL VESTIDORS HOMES i DONES I

15. PROPOSTA D'ACTUACIÓ. DETALL VESTIDORS HOMES i DONES II

16. PROPOSTA D'ACTUACIÓ. DETALL VESTIDORS HOMES i DONES III

17. PROPOSTA D'ACTUACIÓ. DETALL LAVABOS VESTIDORS I

18. PROPOSTA D'ACTUACIÓ. DETALL LAVABOS VESTIDORS II

19. PROPOSTA D'ACTUACIÓ. DETALL LAVABOS VESTIDORS III

20. PROPOSTA D'ACTUACIÓ. DETALL LAVABOS BAR RESTAURANT

21. PROPOSTA D'ACTUACIÓ. PISCINA INFANTIL. DETALLS

PROJECTE BÀSIC i EXECUTIU. LOT 1
NOU EDIFICI MULTIFUNCIONAL AL COMPLEX ESPORTIU EIX LLEURE, SALUT i ESPORT DE NAVÀS
PG. PLA DE L'ALZINETA. NAVÀS. BARCELONA
II. Documentació Gràfica

22. PROPOSTA D'ACTUACIÓ. FITXES DE FUSTERIA DE FUSTA 1 i 2

23. PROPOSTA D'ACTUACIÓ. FITXA DE FUSTERIA DE FUSTA 3 i 14

24. PROPOSTA D'ACTUACIÓ. FITXES DE FUSTERIA DE FUSTA 4 i 5

25. PROPOSTA D'ACTUACIÓ. FITXES DE FUSTERIA DE FUSTA 6 i 7

26. PROPOSTA D'ACTUACIÓ. FITXES DE FUSTERIA DE FUSTA 8 i 9

27. PROPOSTA D'ACTUACIÓ. FITXES DE FUSTERIA DE FUSTA 10 i 11

28. PROPOSTA D'ACTUACIÓ. FITXES DE FUSTERIA DE FUSTA 12 i 13

29. PROPOSTA D'ACTUACIÓ. FITXES DE FUSTERIA D'ALUMINI 1 i 2

30. PROPOSTA D'ACTUACIÓ. FITXES DE FUSTERIA D'ALUMINI 3 i 4

31. PROPOSTA D'ACTUACIÓ. FITXES DE FUSTERIA D'ALUMINI 5 i 6

32. PROPOSTA D'ACTUACIÓ. FITXES DE FUSTERIA D'ALUMINI 7 i 8

33. PROPOSTA D'ACTUACIÓ. FITXES DE FUSTERIA D'ALUMINI 9 i 10

34. PROPOSTA D'ACTUACIÓ. FITXES DE FUSTERIA D'ALUMINI 11 i 12

35. PROPOSTA D'ACTUACIÓ. FITXA DE FUSTERIA D'ALUMINI 13

36. PROPOSTA D'ACTUACIÓ. FITXES DE FUSTERIA METÀL.LIQUES 1 i 2

37. EMPLAÇAMENT. ESTAT ACTUAL. ENDERROCS i EXTRACCIONS

38. PROPOSTA D'ACTUACIÓ. DETALLS CONSTRUCTIUS I

39. PROPOSTA D'ACTUACIÓ. DETALLS CONSTRUCTIUS II

40. IMATGES I

41. IMATGES II

42. PROPOSTA D'ACTUACIÓ. PLANTA COBERTA. LÍNIA DE VIDA

2470-PBE-NA-2 Doc Grafica Lot1.docx

SEGURETAT EN CAS D'INCENDI

SI01. SITUACIÓ i EMPLAÇAMENT

SI02. PLANTA BAIXA. USOS

SI03. PLANTA COBERTA. USOS

SI04. PLANTA BAIXA. SECTORITZACIÓ

SI05. PLANTA BAIXA. EVACUACIÓ

SI06. PLANTA COBERTA. EVACUACIÓ

SI07. PLANTA BAIXA. PCI

SI08. PLANTA COBERTA. PCI

SI09. PLANTA BAIXA. VENTILACIÓ

SI10. PLANTA COBERTA. VENTILACIÓ

SI11. PLANTA BAIXA. DETECCIÓ

Barcelona, agost de 2026

TDA Arquitectura y Urbanismes 2002 SLP



ÀMBIT COMPLEX POLIESPORTIU,
PISCINES i CLUB DE TENNIS i PÀDEL

SITUACIÓ

TDA ARQUITECTURA Y URBANISMO	PROMOTOR Ajuntament de Navàs	ARQUITECTA ELENA NEDELCU COAC nº 55375-1	EQUIP REDACTOR ARQUITECTURA CARLOS ALEJANDRO Arquitecte TDA Arquitectura y Urbanismo	ESTRUCTURA i INSTAL.LACIONS BAC ENGINEERING CONSULTANCY S.L. GRUP SOCOTEC	PROJECTE BÀSIC I EXECUTIU LOT 1 NOU EDIFICI MULTIFUNCIONAL AL COMPLEX ESPORTIU LLEURE, SALUT i ESPORT DE NAVÀS Passeig Pla de l'Alzineta. Navàs. Barcelona	SITUACIÓ. FOTO PLÀNOL	N	Escala: Data 26 08 31	Núm. Plànol 01

2470-PBE-01.dwg

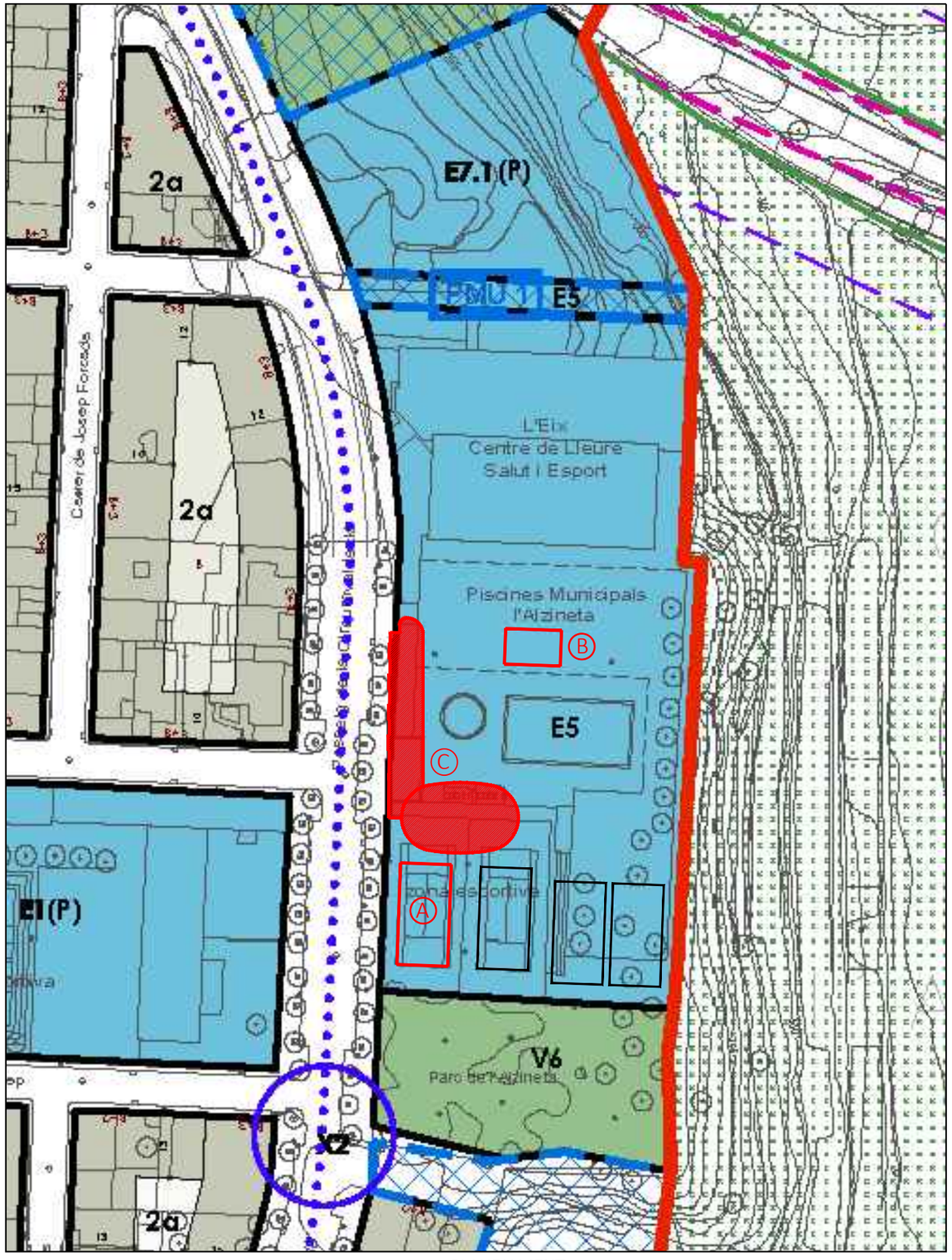

PLANEJAMENT

Ⓑ NOVA PISCINA (LOT 1)

Ⓒ NOU EDIFICI DE SERVEIS (LOT 1). S. CONS. 546,59 M2

Ⓐ NOVA PISTA DE PÀDEL (LOT 2)

TDA ARQUITECTURA Y URBANISMO	PROMOTOR Ajuntament de Navàs	ARQUITECTA ELENA NEDELCU COAC nº 55375-1	EQUIP REDACTOR ARQUITECTURA CARLOS ALEJANDRO Arquitecte TDA Arquitectura y Urbanismo	ESTRUCTURA i INSTAL.LACIONS BAC ENGINEERING CONSULTANCY S.L. GRUP SOCOTEC	PROJECTE BÀSIC I EXECUTIU LOT 1 NOU EDIFICI MULTIFUNCIONAL AL COMPLEX ESPORTIU LLEURE, SALUT i ESPORT DE NAVÀS Passeig Pla de l'Alzineta. Navàs. Barcelona	PLANEJAMENT PROPOSTA D'IMPLANTACIÓ VOLUMÈTRICA	N	Escala: DinA3 1/500 0 5 Data 26 08 31 Núm. Plànol 02

2470-PBE-02.dwg



TDA ARQUITECTURA Y URBANISMO	PROMOTOR Ajuntament de Navàs	ARQUITECTA ELENA NEDELCU COAC nº 55375-1	EQUIP REDACTOR ARQUITECTURA CARLOS ALEJANDRO Arquitecte TDA Arquitectura y Urbanismo	ESTRUCTURA i INSTAL.LACIONS BAC ENGINEERING CONSULTANCY S.L. GRUP SOCOTEC	PROJECTE BÀSIC I EXECUTIU LOT 1 NOU EDIFICI MULTIFUNCIONAL AL COMPLEX ESPORTIU LLEURE, SALUT i ESPORT DE NAVÀS Passeig Pla de l'Alzineta. Navàs. Barcelona	EMPLAÇAMENT TOPOGRÀFIC. ESTAT ACTUAL N	Escala: DinA3 1/250 0 1 3 Data 26 08 31 Núm. Plànol 03

2470-PBE-03.dwg



















TDA ARQUITECTURA Y URBANISMO PROMOTOR Ajuntament de Navàs	ARQUITECTA ELENA NEDELCU COAC nº 55375-1	EQUIP REDACTOR ARQUITECTURA CARLOS ALEJANDRO Arquitecte TDA Arquitectura y Urbanismo	ESTRUCTURA i INSTAL.LACIONS BAC ENGINEERING CONSULTANCY S.L. GRUP SOCOTEC	PROJECTE BÀSIC I EXECUTIU LOT 1 NOU EDIFICI MULTIFUNCIONAL AL COMPLEX ESPORTIU LLEURE, SALUT i ESPORT DE NAVÀS Passeig Pla de l'Alzineta. Navàs. Barcelona	FOTOGRAFIES ESTAT ACTUAL			Data 26 08 31	Núm. Plànol 04

2470-PBE-04.dwg

SUPERFICIES EXTERIORS . LOT 1	Sup.
Nova piscina	77,5
Terrassa Restaurant. Planta baixa	91,70
Terrassa transitable. Planta coberta	214,44
Zona pavimentada piscina	799,58
Zona verda piscina	1.830,29
Total Superficies exteriors Lot 1	3.013,51

barana ferro

boca reg

SUPERFÍCIE ZONA VERDA
1841.63 m²

AM5

PISCINA
SUPERFÍCIE AIGUA
313.85 m²

NOVA PISCINA
SUPERFÍCIE AIGUA
77.50 m²

desguàs

font

SUPERFÍCIE FORMIGÓ
FRATASSAT
969.44 m²

noves dutxes

PISCINA COBERTA

PISTA

PISTA

muntanya

AM3

PISTA

NOVA PISTA

tapa

hidrant

PASSATGE PLA DE L'ALZINETA

TDA ARQUITECTURA Y URBANISMO	PROMOTOR Ajuntament de Navàs	ARQUITECTA ELENA NEDELCU COAC nº 55375-1	EQUIP REDACTOR ARQUITECTURA CARLOS ALEJANDRO Arquitecte TDA Arquitectura y Urbanismo	ESTRUCTURA i INSTAL.LACIONS BAC ENGINEERING CONSULTANCY S.L. GRUP SOCOTEC	PROJECTE BÀSIC I EXECUTIU LOT 1 NOU EDIFICI MULTIFUNCIONAL AL COMPLEX ESPORTIU LLEURE, SALUT i ESPORT DE NAVÀS Passeig Pla de l'Alzineta. Navàs. Barcelona	EMPLAÇAMENT TOPOGRÀFIC. PROPOSTA D'ACTUACIÓ	N	Escala: DinA3 1/250 0 1 3	Data 26 08 31	Núm. Plànol 05

2470-PBE-05.dwg

ZONA D'ACCÉS	Sup. Útil	Sup. Cons.
Porxo d'Accés	38,88	
Total Superficie	38,88	38,88

VESTIDORS i SERVEIS	Sup. Útil	Sup. Cons.
Distribuidor	51,99	
Despatx piscina	8,45	
Lavabo adaptat accés interior	4,23	
Vestidor Homes	27,49	
Vestidor Dones	27,51	
Lavabo homes accés exterior	6,1	
Lavabo dones accés exterior	6,1	
Lavabo adaptat accés exterior	4,42	
Vestidor Familiar 1	7,57	
Vestidor Familiar 2	6,88	
Vestidor Familiar 3	6,38	
Magatzem piscina	6,65	
Instal·lacions	4,23	
Total Superficie	168	196,31

BAR RESTAURANT. PLANTA BAIXA	Sup. Útil	Sup. Cons.
Bar	60,38	
Barra bar	22,31	
Restaurant	88,34	
Cuina + Deixalla	34,89	
Magatzem cuina	5,69	
Neteja	1,38	
Lavabo adaptat	4,52	
Lavabo	10,28	
Despatx pàdel	11,38	
Escala	4,85	
Magatzem pàdel	5,54	
Total Superficie	249,56	268,62

Superficie Útil Total	482,9	

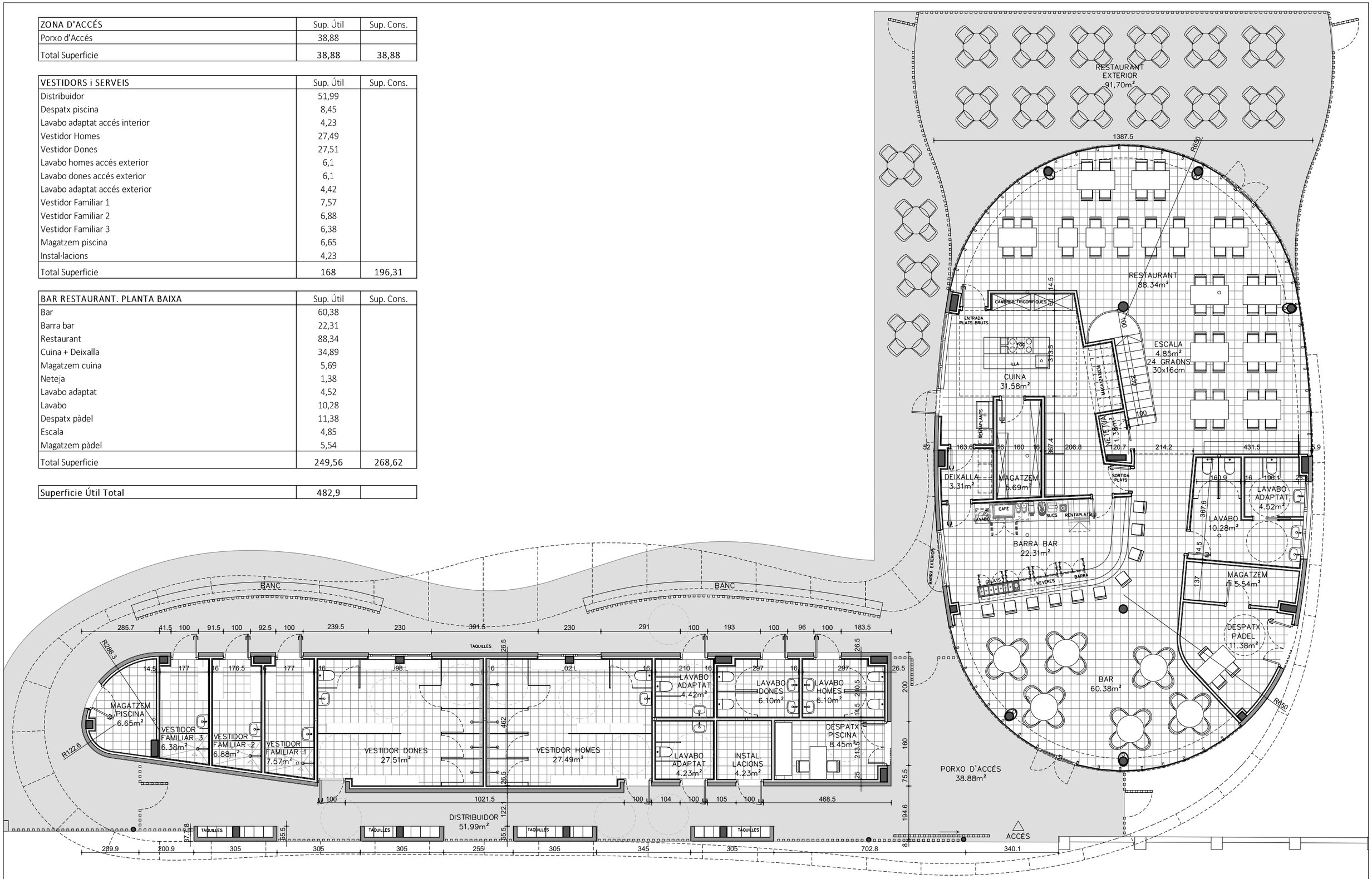

PROMOTOR	ARQUITECTA	EQUIP REDACTOR	ESTRUCTURA i INSTAL.LACIONS	PROJECTE BÀSIC I EXECUTIU LOT 1		Escala: DinA3 1/125	Data	Núm. Plànol
Ajuntament de Navàs	ELENA NEDELCU COAC nº 55375-1	ARQUITECTURA CARLOS ALEJANDRO Arquitecte TDA Arquitectura y Urbanismo	BAC ENGINEERING CONSULTANCY S.L. GRUP SOCOTEC	NOU EDIFICI MULTIFUNCIONAL AL COMPLEX ESPORTIU LLEURE, SALUT i ESPORT DE NAVÀS Passeig Pla de l'Alzineta. Navàs. Barcelona	PROPOSTA D'ACTUACIÓ PLANTA BAIXA	N	0 1	26 08 31	06

2470-PBE-06.dwg

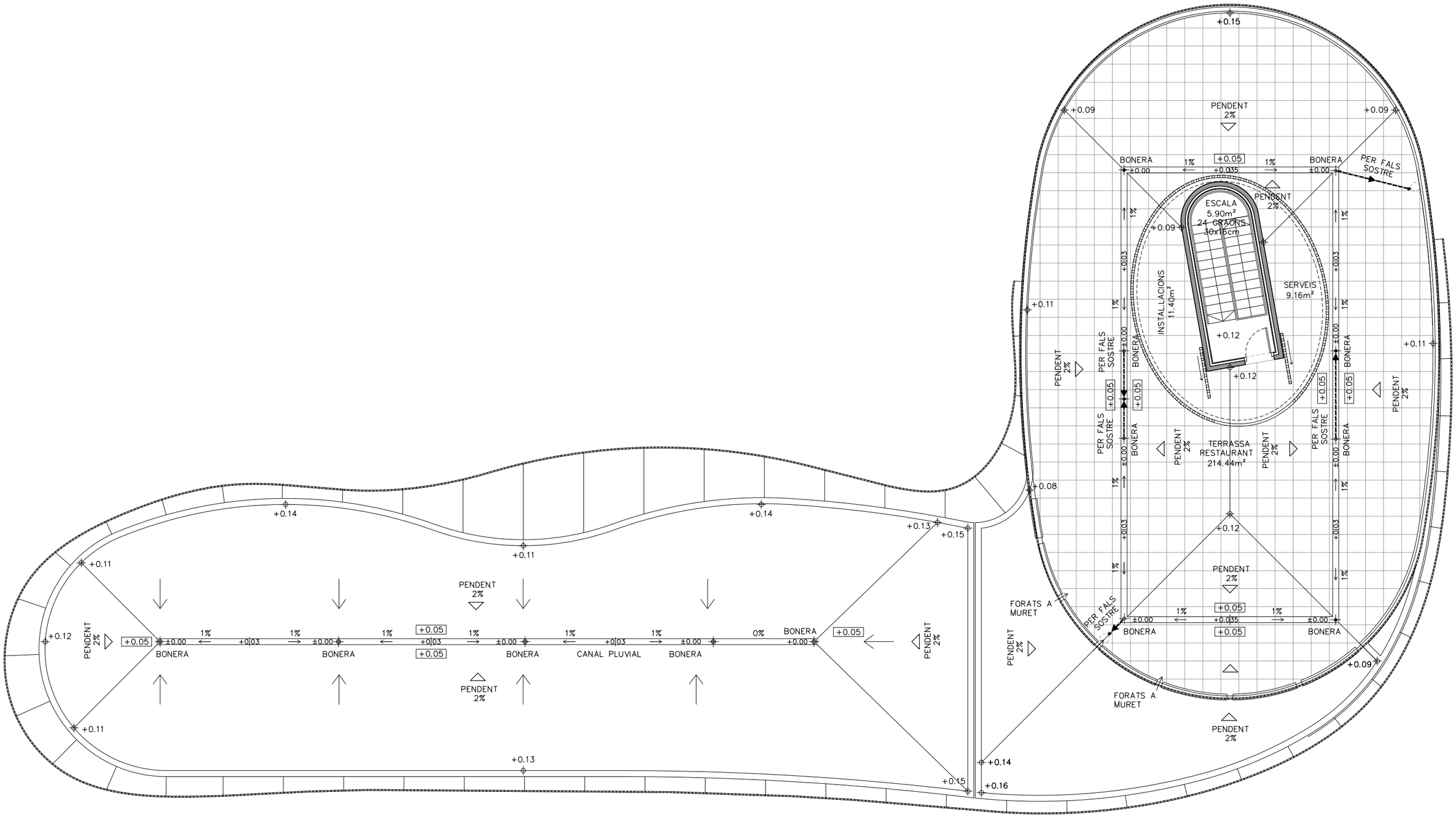

TDA ARQUITECTURA Y URBANISMO	PROMOTOR Ajuntament de Navàs	ARQUITECTA ELENA NEDELCU COAC nº 55375-1	EQUIP REDACTOR ARQUITECTURA CARLOS ALEJANDRO Arquitecte TDA Arquitectura y Urbanismo	ESTRUCTURA i INSTAL.LACIONS BAC ENGINEERING CONSULTANCY S.L. GRUP SOCOTEC	PROJECTE BÀSIC I EXECUTIU LOT 1 NOU EDIFICI MULTIFUNCIONAL AL COMPLEX ESPORTIU LLEURE, SALUT i ESPORT DE NAVÀS Passeig Pla de l'Alzineta. Navàs. Barcelona	PROPOSTA D'ACTUACIÓ PLANTA COBERTA	N Escala: DinA3 1/125 0 1 Data 26 08 31	Núm. Plànol 07

2470-PBE-07.dwg

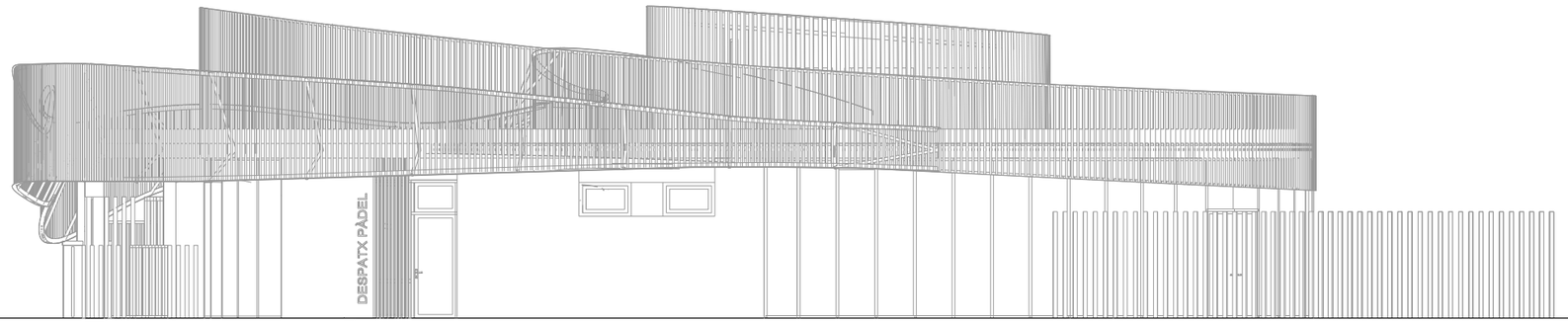

ALÇAT SUD (B-B)

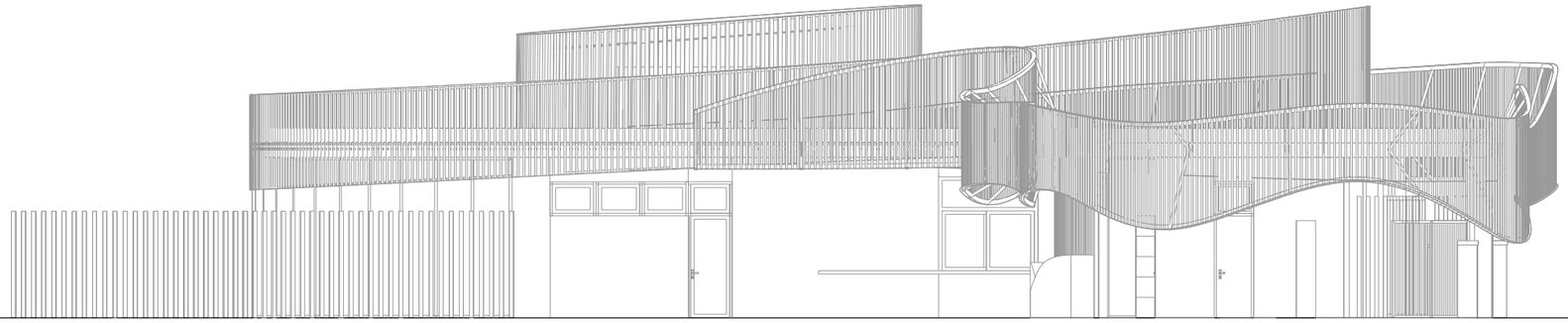

ALÇAT NORD (A-A)

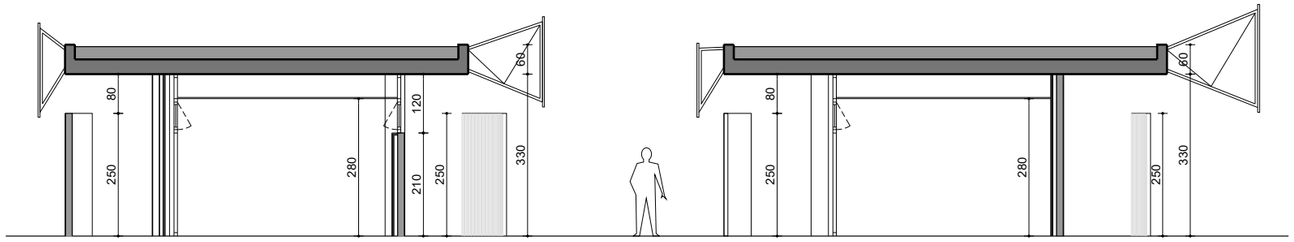

SECCIÓ (1-1)

SECCIÓ (2-2)

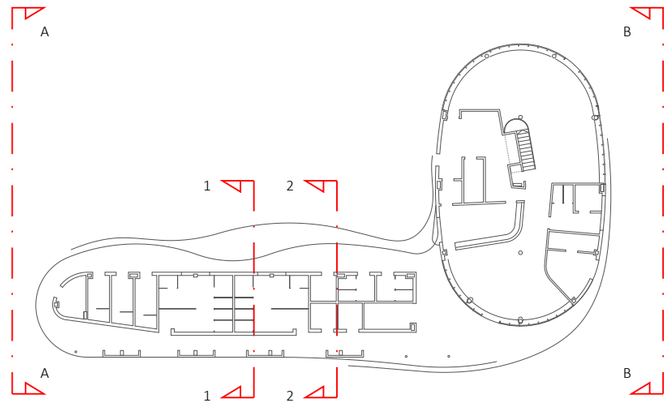

TDA ARQUITECTURA Y URBANISMO	PROMOTOR Ajuntament de Navàs	ARQUITECTA ELENA NEDELCU COAC nº 55375-1	EQUIP REDACTOR ARQUITECTURA CARLOS ALEJANDRO Arquitecte TDA Arquitectura y Urbanismo	ESTRUCTURA i INSTAL.LACIONS BAC ENGINEERING CONSULTANCY S.L. GRUP SOCOTEC	PROJECTE BÀSIC I EXECUTIU LOT 1 NOU EDIFICI MULTIFUNCIONAL AL COMPLEX ESPORTIU LLEURE, SALUT i ESPORT DE NAVÀS Passeig Pla de l'Alzineta. Navàs. Barcelona	PROPOSTA D'ACTUACIÓ ALÇATS NORD i SUD. SECCIONS	N	Escala: DinA3 1/125 0 1	Data 26 08 31	Núm. Plànol 08

2470-PBE-08.dwg

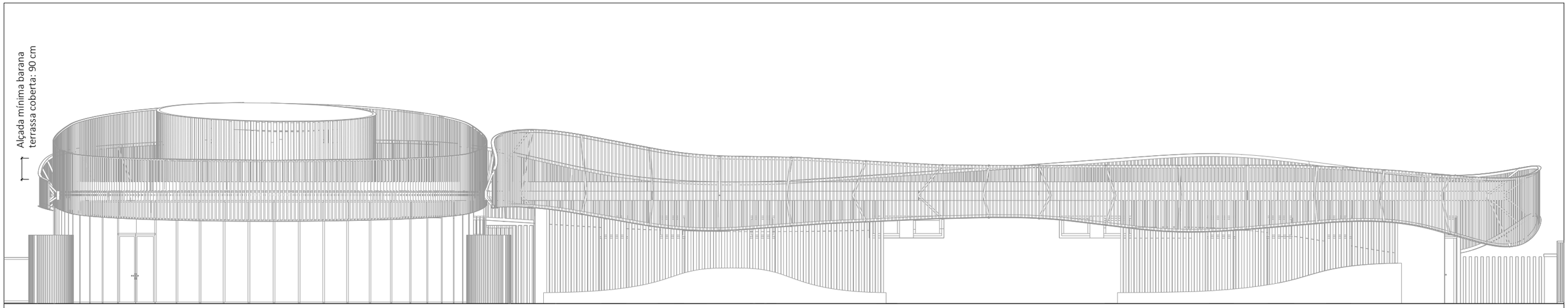

ALÇAT EST (C-C)

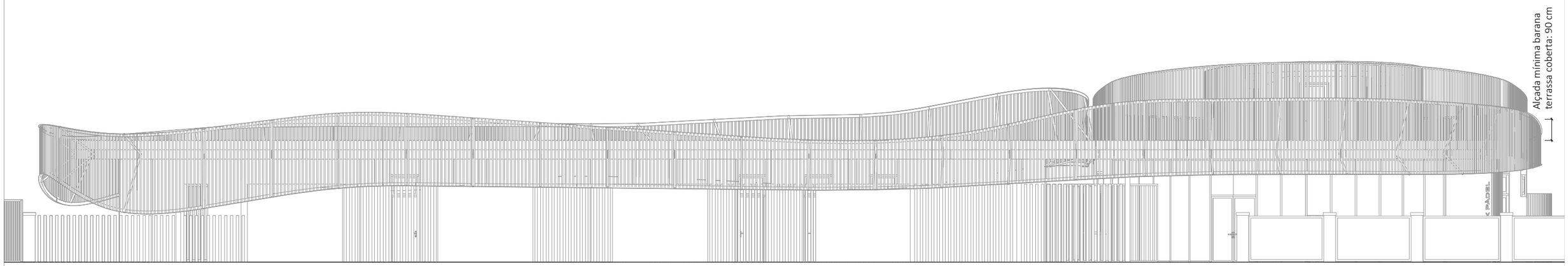

ALÇAT OEST (D-D)

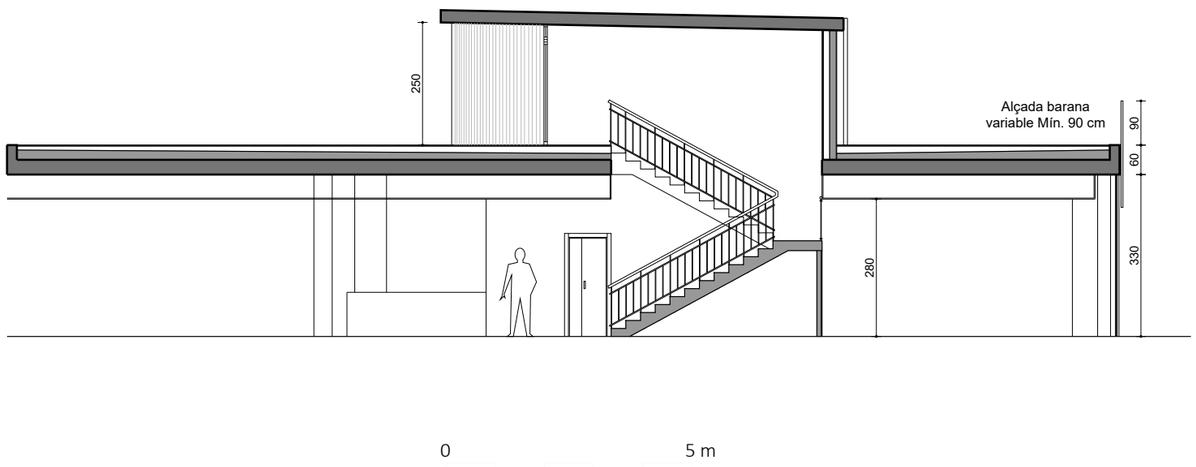

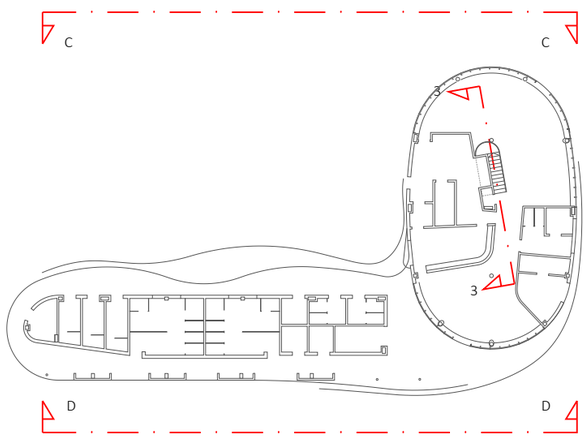

TDA ARQUITECTURA Y URBANISMO PROMOTOR Ajuntament de Navàs	ARQUITECTA ELENA NEDELCU COAC nº 55375-1	EQUIP REDACTOR ARQUITECTURA CARLOS ALEJANDRO Arquitecte TDA Arquitectura y Urbanismo	ESTRUCTURA i INSTAL.LACIONS BAC ENGINEERING CONSULTANCY S.L. GRUP SOCOTEC	PROJECTE BÀSIC I EXECUTIU LOT 1 NOU EDIFICI MULTIFUNCIONAL AL COMPLEX ESPORTIU LLEURE, SALUT i ESPORT DE NAVÀS Passeig Pla de l'Alzineta. Navàs. Barcelona	PROPOSTA D'ACTUACIÓ ALÇATS EST i OEST. SECCIÓ 3	N	Escala: DinA3 1/125 0 1 Data 26 08 31 Núm. Plànol 09

2470-PBE-09.dwg

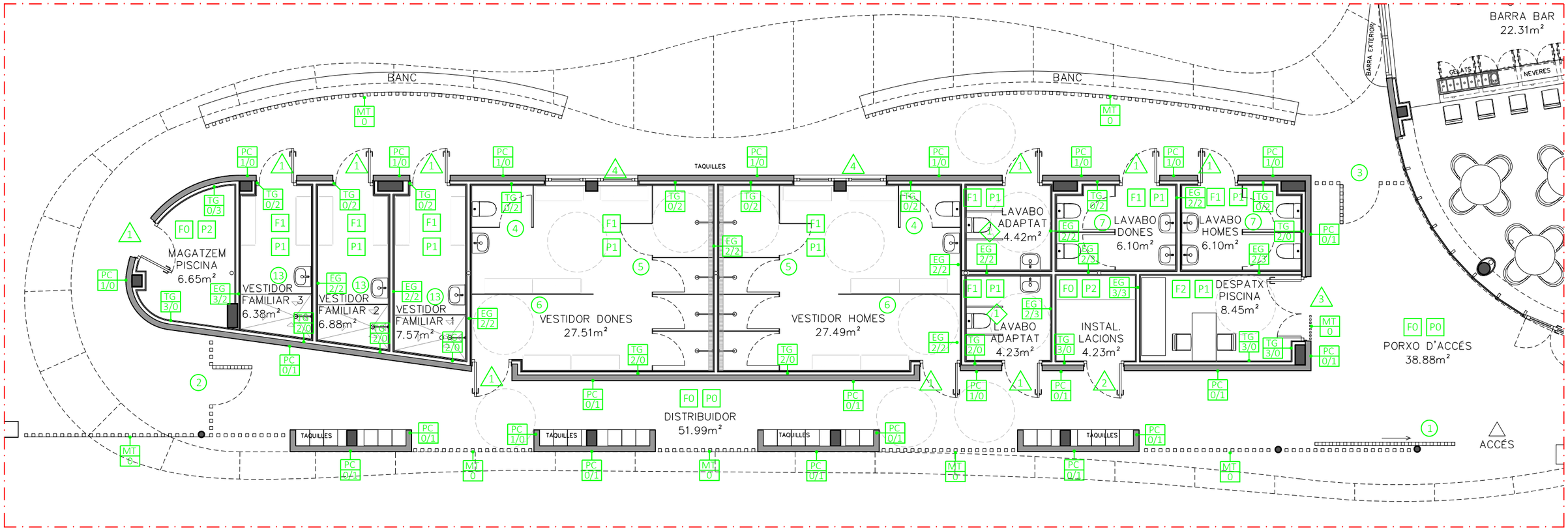

PLANTA

SIMBOLOGÍA DE FITXES DE FUSTERIA	LLEGENDA REVESTIMENTS i ACABATS
(1) Nº FITXA FUSTERIA DE FUSTA ⟨1⟩ Nº FITXA FUSTERIA METÀL.LICA △1 Nº FITXA FUSTERIA D'ALUMINI	0 - SENSE ACABAT 1 - ENFOSCAT DE MORTER DE CIMENT 2 - ENRAJOLAT DE PECES CERÀMIQUES DE PASTA BLANCA 20X20 CM 3 - PINTAT SOBRE GUIX LAMINAT
LLEGENDA DE FALS SOSTRES	**LLEGENDA TANCAMENTS**
F0 SENSE FALS SOSTRE F1 FALS SOSTRE CONTINU DE GUIX LAMINAT HIDRÒFUG PENJAT DEL SOSTRE. AMB REGISTRES F2 FALS SOSTRE CONTINU DE GUIX LAMINAT PENJAT DEL SOSTRE. AMB REGISTRES	PC - PARET DE FÀBRICA CERÀMICA GERO DE 28X13,5X9,3 CM EG - ENVÀ DE GUIX LAMINAT. GUIA DE 7 CM. 2+2 PLAQUES DE 1,5CM AMB LLANA DE ROCA TG - TRASDOSSAT DE GUIX LAMINAT. GUIA DE 7 CM. 2 PLAQUES DE 1,5CM AMB LLANA DE ROCA
LLEGENDA DE PAVIMENTS	FV - FORMIGÓ VIST
P0 PAVIMENT DE FORMIGÓ FRATASSAT ANTI-LLISCANT P1 PAVIMENT DE GRES PORCELLÀNIC (30X30CM) C3 P2 ACABAT DE GRAVES P3 PAVIMENT FLOTANT SOBRE PLOTS REGULABLES	MT - PERFIL DE FUSTA TECNOLOGICA MWP. TARIMATEC PC 1/2 TIPUS DE TANCAMENT / TIPUS DE REVESTIMENT

TDA ARQUITECTURA Y URBANISMO	PROMOTOR Ajuntament de Navàs	ARQUITECTA ELENA NEDELCU COAC nº 55375-1	EQUIP REDACTOR ARQUITECTURA CARLOS ALEJANDRO Arquitecte TDA Arquitectura y Urbanismo	ESTRUCTURA i INSTAL.LACIONS BAC ENGINEERING CONSULTANCY S.L. GRUP SOCOTEC	PROJECTE BÀSIC I EXECUTIU LOT 1 NOU EDIFICI MULTIFUNCIONAL AL COMPLEX ESPORTIU LLEURE, SALUT i ESPORT DE NAVÀS Passeig Pla de l'Alzineta. Navàs. Barcelona	PROPOSTA D'ACTUACIÓ. DETALL VESTIDORS COMPARTIMENTACIÓ, FITXES i ACABATS	N	Escala: DinA3 1/100 0 1	Data 26 08 31	Núm. Plànol 10

2470-PBE-10.dwg

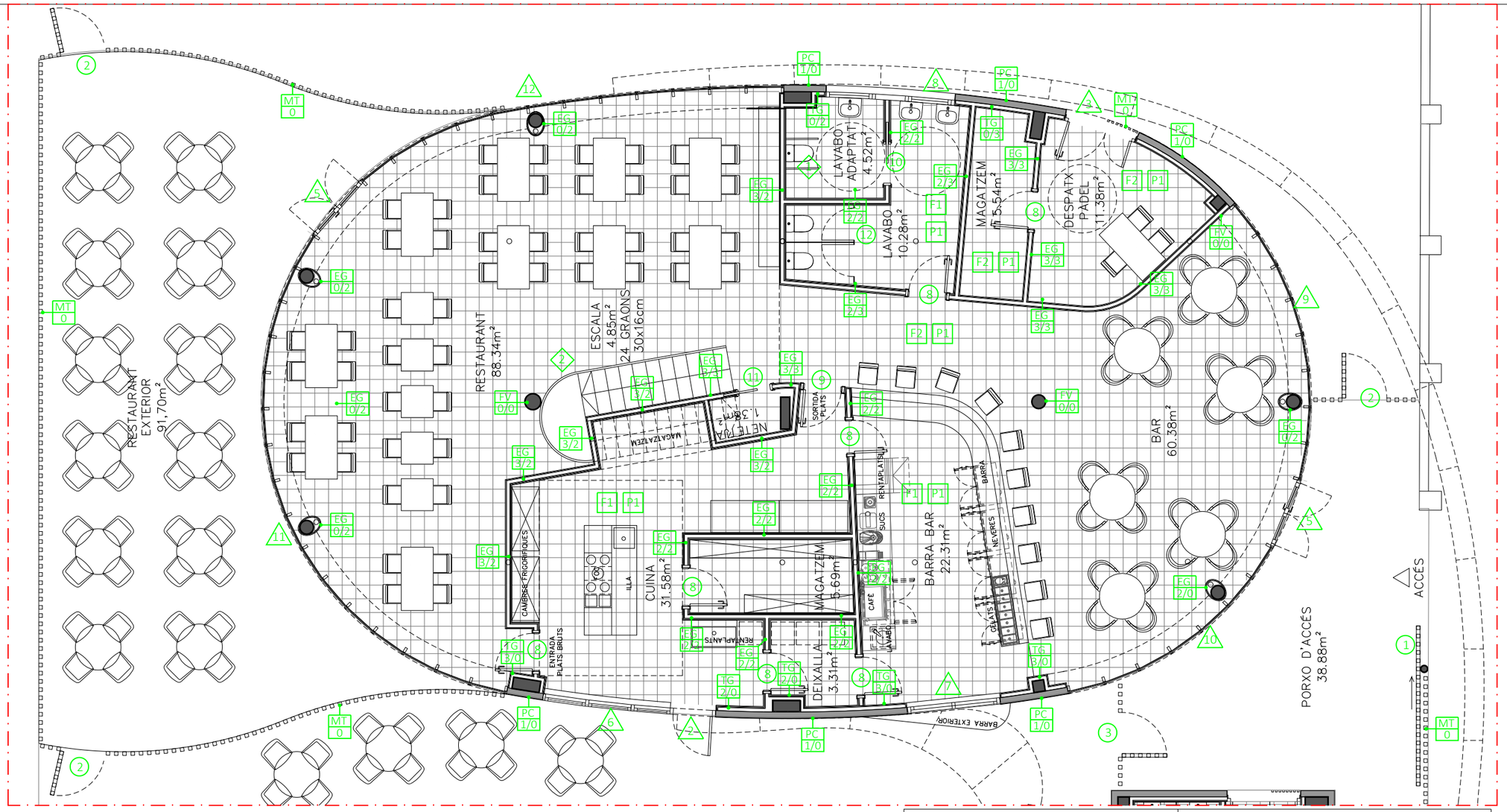

PLANTA

SIMBOLOGÍA DE FITXES DE FUSTERIA	LLEGENDA REVESTIMENTS i ACABATS
(1) Nº FITXA FUSTERIA DE FUSTA	0 - SENSE ACABAT
◇1 Nº FITXA FUSTERIA METÀL.LICA	1 - ENFOSCAT DE MORTER DE CIMENT
△1 Nº FITXA FUSTERIA D'ALUMINI	2 - ENRAJOLAT DE PECES CERÀMIQUES DE PASTA BLANCA 20X20 CM
	3 - PINTAT SOBRE GUIX LAMINAT
LLEGENDA DE FALS SOSTRES	**LLEGENDA TANCAMENTS**
F0 SENSE FALS SOSTRE	PC - PARET DE FÀBRICA CERÀMICA GERO DE 28X13,5X9,3 CM
F1 FALS SOSTRE CONTINU DE GUIX LAMINAT HIDRÒFUG PENJAT DEL SOSTRE. AMB REGISTRES	EG - ENVÀ DE GUIX LAMINAT. GUIA DE 7 CM. 2+2 PLAQUES DE 1,5CM AMB LLANA DE ROCA
F2 FALS SOSTRE CONTINU DE GUIX LAMINAT PENJAT DEL SOSTRE. AMB REGISTRES	TG - TRASDOSSAT DE GUIX LAMINAT. GUIA DE 7 CM. 2 PLAQUES DE 1,5CM AMB LLANA DE ROCA
LLEGENDA DE PAVIMENTS	FV - FORMIGÓ VIST
P0 PAVIMENT DE FORMIGÓ FRATASSAT ANTI-LLISCANT	MT - PERFIL DE FUSTA TECNOLOGICA MWP. TARIMATEC
P1 PAVIMENT DE GRES PORCELLÀNIC (30X30CM) C3	PC TIPUS DE TANCAMENT / 1/2 TIPUS DE REVESTIMENT
P2 ACABAT DE GRAVES	
P3 PAVIMENT FLOTANT SOBRE PLOTS REGULABLES	

TDA ARQUITECTURA Y URBANISMO	PROMOTOR Ajuntament de Navàs	ARQUITECTA ELENA NEDELCU COAC nº 55375-1	EQUIP REDACTOR ARQUITECTURA CARLOS ALEJANDRO Arquitecte TDA Arquitectura y Urbanismo	ESTRUCTURA i INSTAL.LACIONS BAC ENGINEERING CONSULTANCY S.L. GRUP SOCOTEC	PROJECTE BÀSIC I EXECUTIU LOT 1 NOU EDIFICI MULTIFUNCIONAL AL COMPLEX ESPORTIU LLEURE, SALUT i ESPORT DE NAVÀS Passeig Pla de l'Alzineta. Navàs. Barcelona	PROPOSTA D'IMPLANTACIÓ. DETALL BAR RESTAURANT COMPARTIMENTACIÓ, FITXES i ACABATS	N	Escala: DinA3 1/100 0 1	Data 26 08 31	Núm. Plànol 11

2470-PBE-11.dwg

SIMBOLOGÍA DE FITXES DE FUSTERIA	LLEGENDA REVESTIMENTS i ACABATS
(1) Nº FITXA FUSTERIA DE FUSTA <1> Nº FITXA FUSTERIA METÀL.LICA △1 Nº FITXA FUSTERIA D'ALUMINI	0 - SENSE ACABAT
	1 - ENFOSCAT DE MORTER DE CIMENT
	2 - ENRAJOLAT DE PECES CERÀMIQUES DE PASTA BLANCA 20X20 CM
	3 - PINTAT SOBRE GUIX LAMINAT
LLEGENDA DE FALS SOSTRES	**LLEGENDA TANCAMENTS**
F0 SENSE FALS SOSTRE	PC - PARET DE FÀBRICA CERÀMICA GERO DE 28X13,5X9,3 CM
F1 FALS SOSTRE CONTINU DE GUIX LAMINAT HIDRÒFUG PENJAT DEL SOSTRE. AMB REGISTRES	EG - ENVÀ DE GUIX LAMINAT. GUIA DE 7 CM. 2+2 PLAQUES DE 1,5CM AMB LLANA DE ROCA
F2 FALS SOSTRE CONTINU DE GUIX LAMINAT PENJAT DEL SOSTRE. AMB REGISTRES	TG - TRASDOSSAT DE GUIX LAMINAT. GUIA DE 7 CM. 2 PLAQUES DE 1,5CM AMB LLANA DE ROCA
LLEGENDA DE PAVIMENTS	FV - FORMIGÓ VIST
P0 PAVIMENT DE FORMIGÓ FRATASSAT ANTI-LLISCANT	MT - PERFIL DE FUSTA TECNOLOGICA MWP. TARIMATEC
P1 PAVIMENT DE GRES PORCELLÀNIC (30X30CM) C3	PC — TIPUS DE TANCAMENT 1/2 — TIPUS DE REVESTIMENT
P2 ACABAT DE GRAVES	
P3 PAVIMENT FLOTANT SOBRE PLOTS REGULABLES	

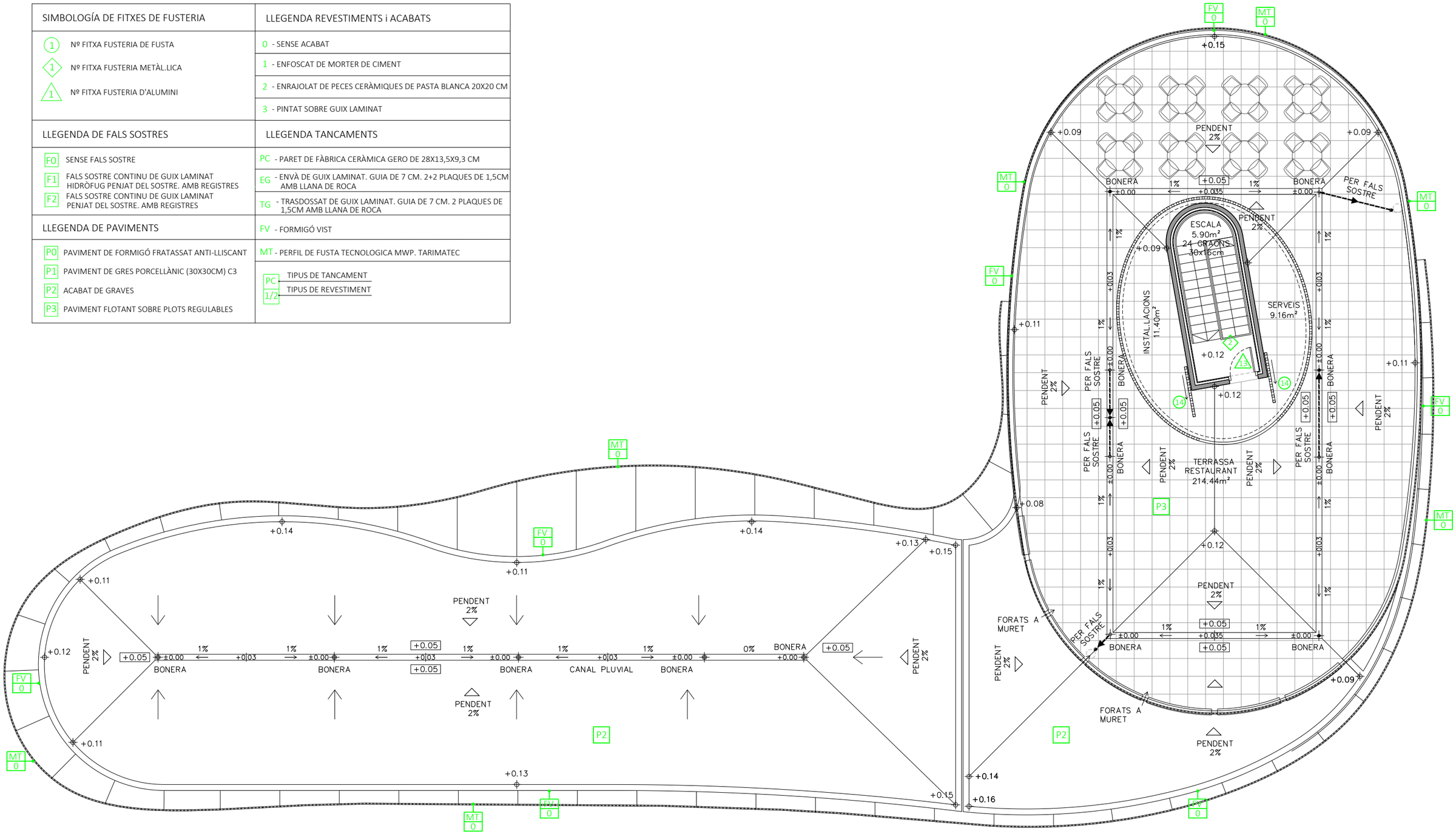

TDA ARQUITECTURA Y URBANISMO	PROMOTOR Ajuntament de Navàs	ARQUITECTA ELENA NEDELCU COAC nº 55375-1	EQUIP REDACTOR ARQUITECTURA CARLOS ALEJANDRO Arquitecte TDA Arquitectura y Urbanismo	ESTRUCTURA i INSTAL.LACIONS BAC ENGINEERING CONSULTANCY S.L. GRUP SOCOTEC	PROJECTE BÀSIC I EXECUTIU LOT 1 NOU EDIFICI MULTIFUNCIONAL AL COMPLEX ESPORTIU LLEURE, SALUT i ESPORT DE NAVÀS Passeig Pla de l'Alzineta. Navàs. Barcelona	PROPOSTA D'ACTUACIÓ. COBERTA COMPARTIMENTACIÓ, FITXES i ACABATS	N	Escala: DinA3 1/125 0 1	Data 26 08 31	Núm. Plànol 12

2470-PBE-12.dwg

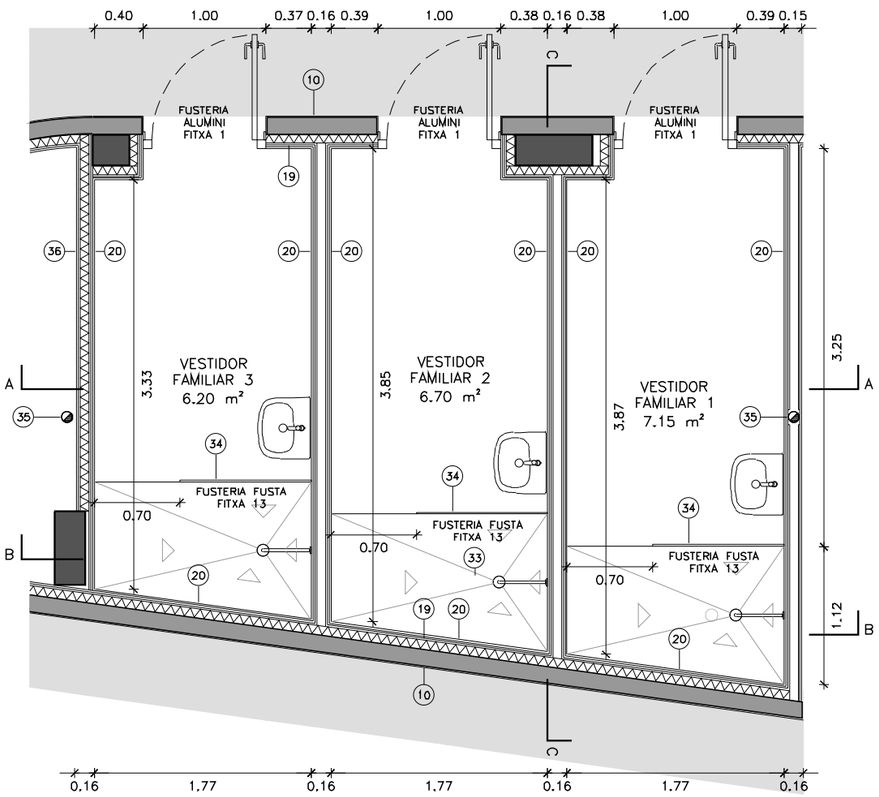

PLANTA

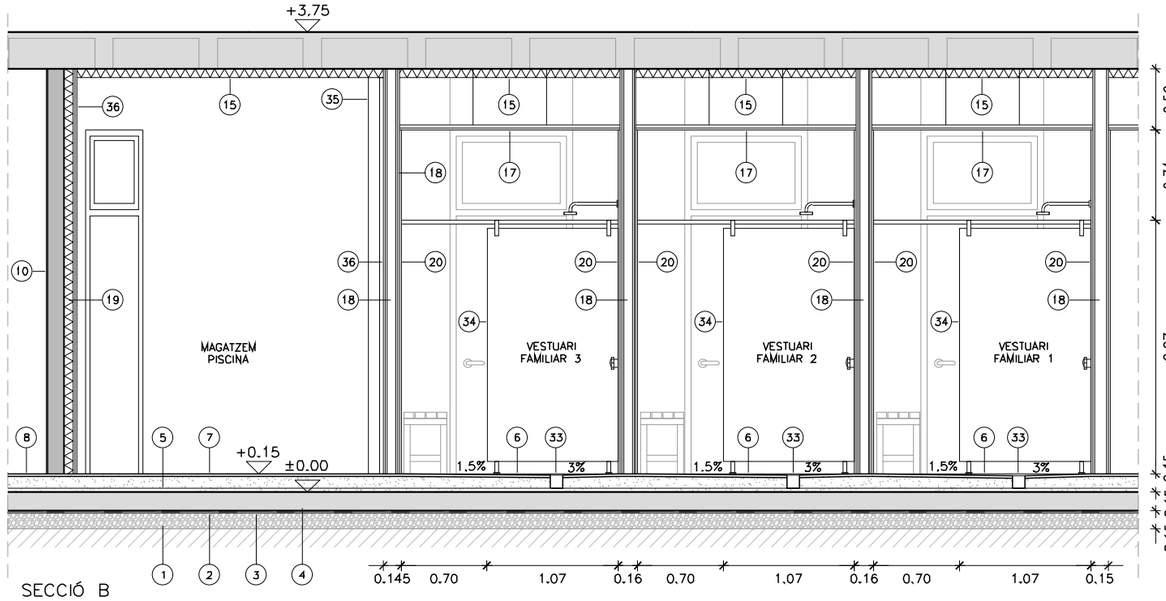

SECCIÓ B

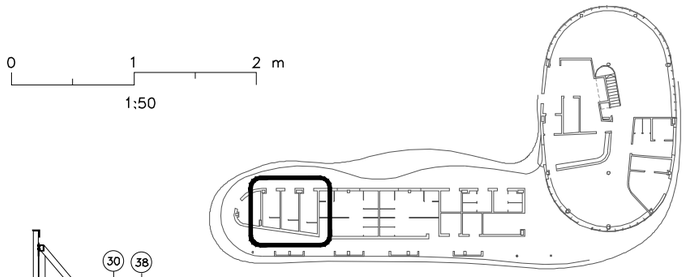

LLEGENDA VESTIDORS i SERVEIS

1. DRENATGE SOLERA. CAPA DE GRAVA DE RIU (e=15 cm)
2. CAPA SEPARADORA GEOTEXTIL ANTI ARRELS
3. LÀMINA DE SEGURETAT ANTI-RADÓ
4. SOLERA DE FORMIGÓ ARMAT (e=15 cm)
5. CAPA REGULADORA DE FORMIGÓ
6. PAVIMENT AMB PENDENT DUTXES. ANTILLISCANT C3 GRES PORCEL·LÀNIC. PECES 10x10 cm
7. PAVIMENT CERÀMIC INTERIOR. GRES PORCELÀNIC PECES DE 30x30 cm. ANTILLISCANT C3
8. PAVIMENT EXTERIOR. FORMIGÓ FRATASSAT ANTILLISCANT C3. PENDENTS 1,5%
9. MIRALL LAVABO 80x60 cm
10. TANCAMENT DE FAÇANA. GERO 13.5 x 28 x 9.3 cm AMB ACABAT EXTERIOR MONOCAPA (e=1 cm)
11. FORMIGÓ LLEUGER DE PENDENTS 2% (e < 15 cm)
12. LÀMINA IMPERMEABLE A BASE POLIURETA PURA AMB PINTURA ALIFÀTICA ANTI ULTRAVIOLETES ALS MIMBELLS
13. CAPA SEPARADORA GEOTÈXTIL
14. DRENATGE COBERTA. GRAVA DE RIU Ø= 16-32 mm
15. AÏLLAMENT TÈRMIC INTERIOR. PLAFÓ LLANA DE ROCA FIXAT A SOSTRE AMB RAQUETES (e= 8 cm)
16. AÏLLAME TÈRMIC EXTERIOR A COBERTA RESTAURANT. PLAFÓ DE POLIESTIRÉ EXTRUIT (e= 8 cm)
17. FALS SOSTRE CONTINU. CARTRÓ-GUIX HIDRÒFUG AMB TRAPA DE REGISTRE
18. ENVÀ DE CARTRÓ GUIX HIDRÒFUG (30+70+30)
19. TRASDOSSAT DE CARTRÓ GUIX (30+70) + AILLAMENT DE LLANA DE ROCA (70 mm)
20. ALICAT CERÀMIC. PASTA BLANCA 20x20 cm
21. SÒCUL. FORMIGÓ POLIMER. ULMA Z-100
22. INODOR AMB DIPÒSIT BAIX. ROCA
23. NANSA ABATIBLE ROCA ACCESS COMFORT ACABAT BRILLO. BASTIDOR IN-WALL
24. LAVABO MURAL ROCA. BASTIDOR OCULT AIXETA AMB TEMPORITZADOR
25. MIRALL BASCULANT ROCA ACCESS. 60x80
26. GRIFERIA TEMPORITZADA. ROCA
27. CANAL PLUVIAL. FORMIGÓ IN SITU. PENDENT 1%
28. FORMIGÓ VIST. ENCOFRAT FENÒLIC. GOTERÓ
29. MURET PERIMETRAL. FORMIGÓ VIST
30. DOBLE GOTERÓ. PLANTXA METÀLICA PLEGADA i FIXADA
31. REMAT AMB GOTERÓ (ALBARDILLA). GRES PORCELÀNIC
32. CANAL RECOLLIDA + REIXA REGISTRABLE
33. EMBORNAL RECOLLIDA PUNTUAL DUTXA
34. MÀMPARA FENÒLICA e= 15 mm FIXACIÓ D'ACER INOX.
35. BAIXANT PLUVIAL COBERTA. Ø= 90 mm
36. ACABAT PINTAT
37. TAQUILLES FENÒLIQUES EXTERIORS
38. JUNTA DE DILATACIÓ DE POLIESTIRÉ EXTRUÏT (e= 2 cm)
39. LAMES DE FAÇANA. COMPOSITE
40. ESTRUCTURA DE FORMIGÓ ARMAT
41. MITJA CANYA AMB TAC DE FUSTA O MORTER (R> 5 cm)
42. JUNT ELÀSTIC ENTRE MARC I SOSTRE DE FORMIGÓ (SEGELLAT AMB SILICONA NEUTRA GRIS)
43. CAPA PROTECTORA. TXAPA DE MORTER (e= 4 cm)
44. PAVIMENT FLOTANT CERÀMIC (e=20 mm) SOBRE PLOTS REGULABLES DE POLIETILÉ

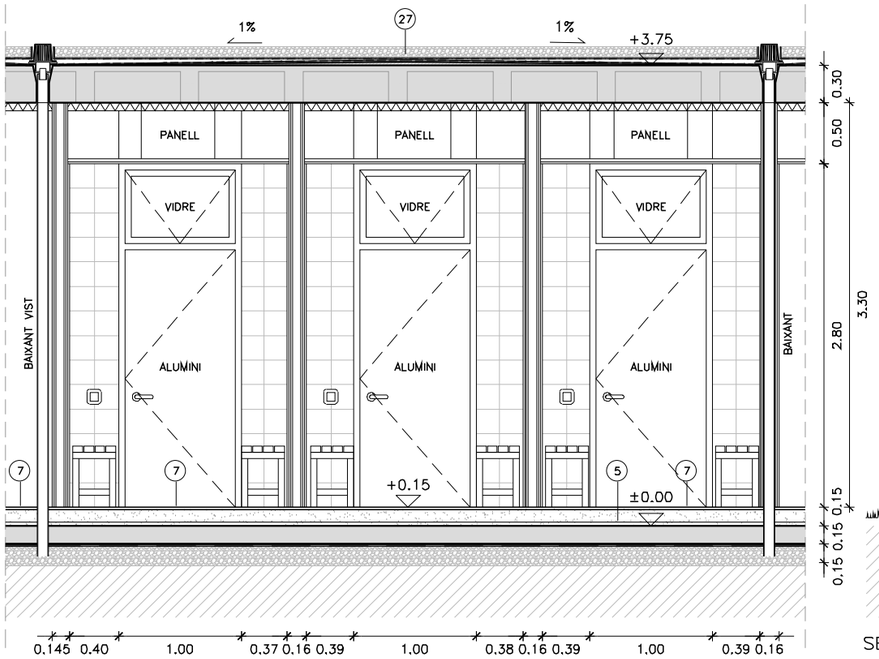

SECCIÓ A

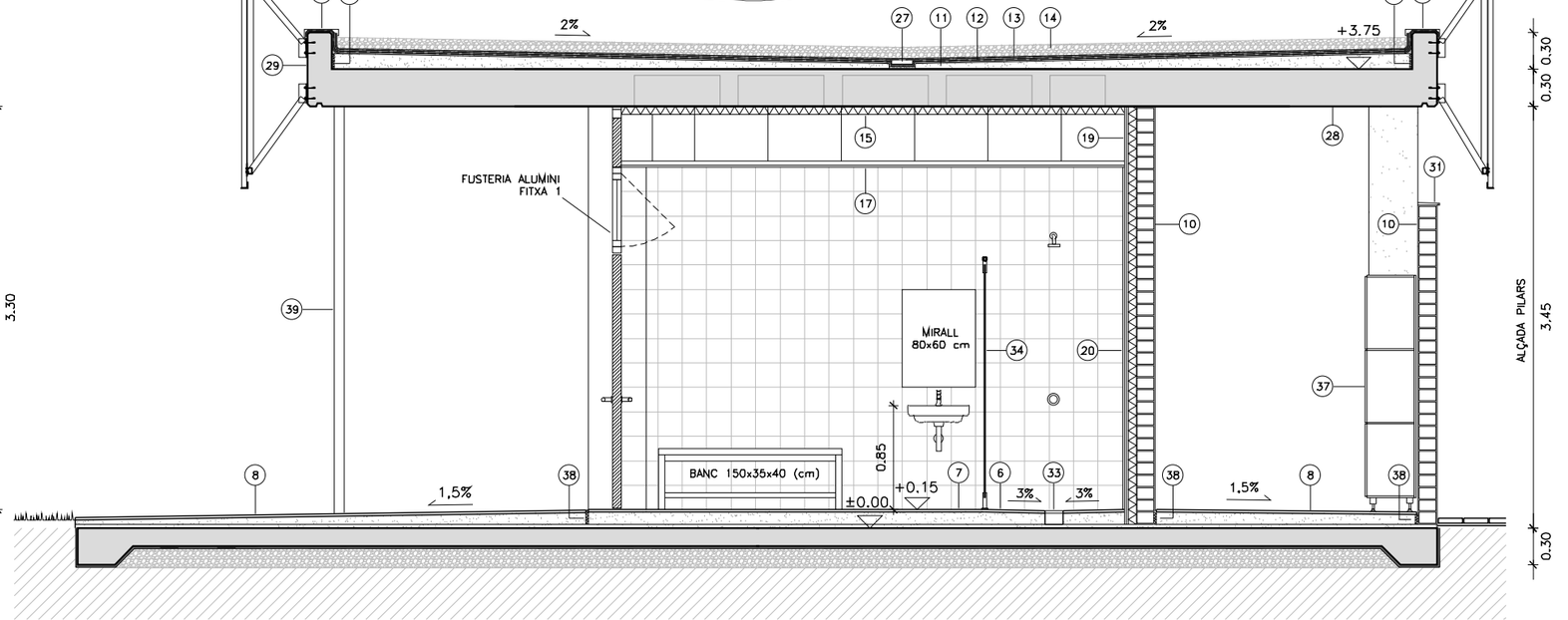

SECCIÓ C

TDA ARQUITECTURA Y URBANISMO	PROMOTOR Ajuntament de Navàs	ARQUITECTA ELENA NEDELCU COAC nº 55375-1	EQUIP REDACTOR ARQUITECTURA CARLOS ALEJANDRO Arquitecte TDA Arquitectura y Urbanismo	ESTRUCTURA i INSTAL.LACIONS BAC ENGINEERING CONSULTANCY S.L. GRUP SOCOTEC	PROJECTE BÀSIC I EXECUTIU LOT 1 NOU EDIFICI MULTIFUNCIONAL AL COMPLEX ESPORTIU LLEURE, SALUT i ESPORT DE NAVÀS Passeig Pla de l'Alzineta. Navàs. Barcelona	PROPOSTA D'ACTUACIÓ DETALL VESTIDORS FAMILIARS	Escala: DinA3 1/50 0 0.5 / Data 26 08 31 / Núm. Plànol 13

2470-PBE-13-20.dwg

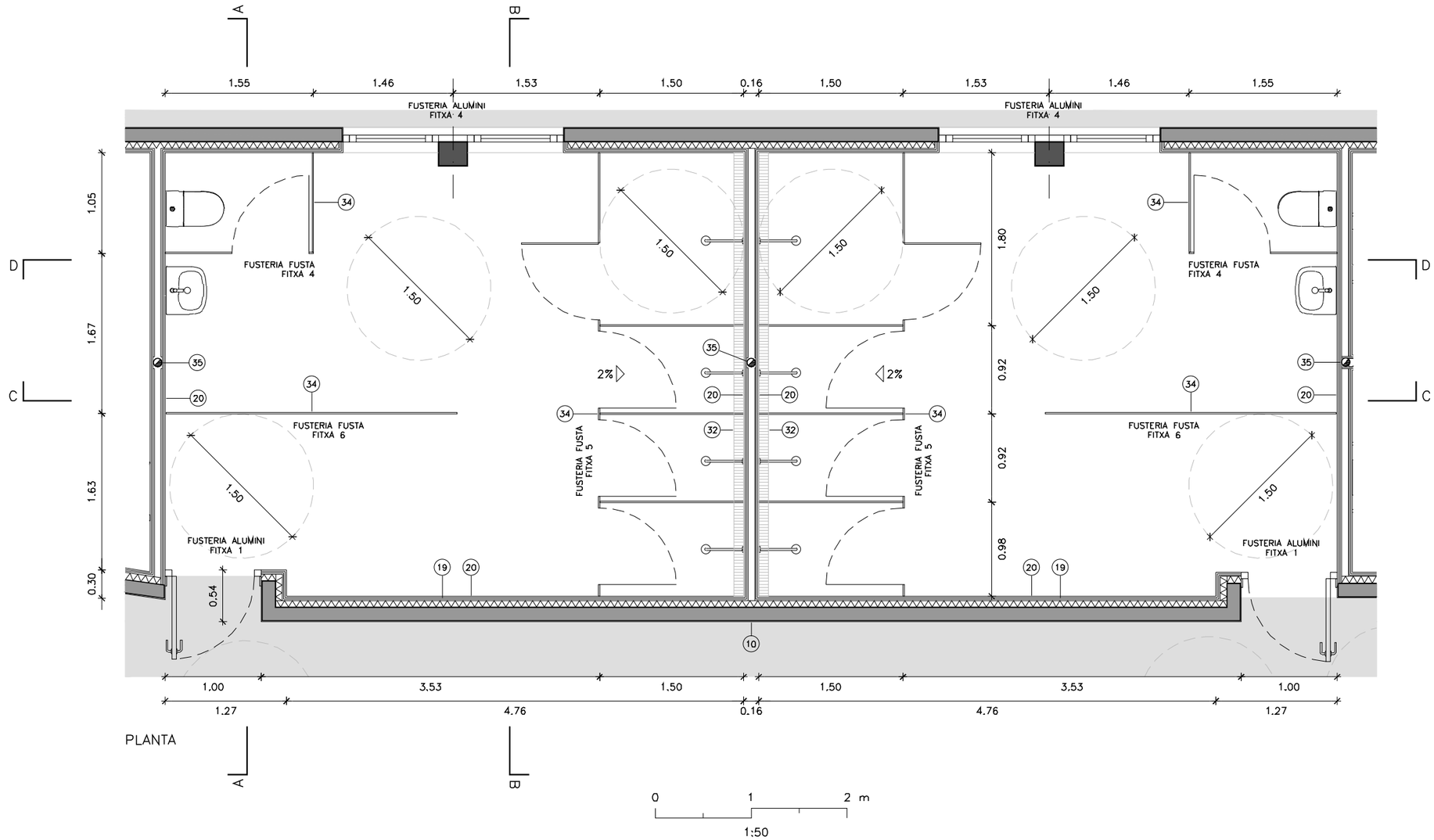

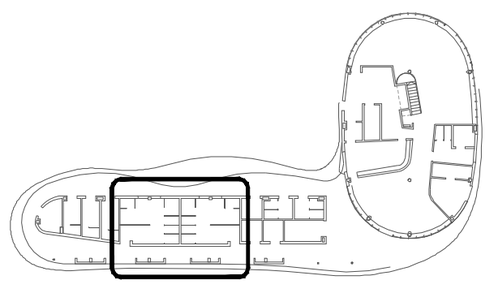

LLEGENDA VESTIDORS i SERVEIS

1. DRENATGE SOLERA. CAPA DE GRAVA DE RIU (e=15 cm)
2. CAPA SEPARADORA GEOTEXTIL ANTI ARRELS
3. LÀMINA DE SEGURETAT ANTI-RADÓ
4. SOLERA DE FORMIGÓ ARMAT (e=15 cm)
5. CAPA REGULADORA DE FORMIGÓ
6. PAVIMENT AMB PENDENT DUTXES. ANTILLISCANT C3 GRES PORCEL·LÀNIC. PECES 10x10 cm
7. PAVIMENT CERÀMIC INTERIOR. GRES PORCELÀNIC PECES DE 30x30 cm. ANTILLISCANT C3
8. PAVIMENT EXTERIOR. FORMIGÓ FRATASSAT ANTILLISCANT C3. PENDENTS 1,5%
9. MIRALL LAVABO 80x60 cm
10. TANCAMENT DE FAÇANA. GERO 13.5 x 28 x 9.3 cm AMB ACABAT EXTERIOR MONOCAPA (e=1 cm)
11. FORMIGÓ LLEUGER DE PENDENTS 2% (e < 15 cm)
12. LÀMINA IMPERMEABLE A BASE POLIUREA PURA AMB PINTURA ALIFÀTICA ANTI ULTRAVIOLETES ALS MIMBELLS
13. CAPA SEPARADORA GEOTÈXTIL
14. DRENATGE COBERTA. GRAVA DE RIU Ø= 16-32 mm
15. AÏLLAMENT TÈRMIC INTERIOR. PLAFÓ LLANA DE ROCA FIXAT A SOSTRE AMB RAQUETES (e= 8 cm)
16. AÏLLAME TÈRMIC EXTERIOR A COBERTA RESTAURANT. PLAFÓ DE POLIESTIRÉ EXTRUIT (e= 8 cm)
17. FALS SOSTRE CONTINU. CARTRÓ-GUIX HIDRÒFUG AMB TRAPA DE REGISTRE
18. ENVÀ DE CARTRÓ GUIX HIDRÒFUG (30+70+30)
19. TRASDOSSAT DE CARTRÓ GUIX (30+70) + AÏLLAMENT DE LLANA DE ROCA (70 mm)
20. ALICAT CERÀMIC. PASTA BLANCA 20x20 cm
21. SÒCUL. FORMIGÓ POLIMER. ULMA Z-100
22. INODOR AMB DIPÒSIT BAIX. ROCA
23. NANSA ABATIBLE ROCA ACCESS COMFORT ACABAT BRILLO. BASTIDOR IN-WALL
24. LAVABO MURAL ROCA. BASTIDOR OCULT AIXETA AMB TEMPORITZADOR
25. MIRALL BASCULANT ROCA ACCESS. 60x80
26. GRIFERIA TEMPORITZADA. ROCA
27. CANAL PLUVIAL. FORMIGÓ IN SITU. PENDENT 1%
28. FORMIGÓ VIST. ENCOFRAT FENÒLIC. GOTERÓ
29. MURET PERIMETRAL. FORMIGÓ VIST
30. DOBLE GOTERÓ. PLANTXA METÀLICA PLEGADA i FIXADA
31. REMAT AMB GOTERÓ (ALBARDILLA). GRES PORCELÀNIC
32. CANAL RECOLLIDA + REIXA REGISTRABLE
33. EMBORNAL RECOLLIDA PUNTUAL DUTXA
34. MÀMPARA FENÒLICA e= 15 mm FIXACIÓ D'ACER INOX.
35. BAIXANT PLUVIAL COBERTA. Ø= 90 mm
36. ACABAT PINTAT
37. TAQUILLES FENÒLIQUES EXTERIORS
38. JUNTA DE DILATACIÓ DE POLIESTIRÉ EXTRUÏT (e= 2 cm)
39. LAMES DE FAÇANA. COMPOSITE
40. ESTRUCTURA DE FORMIGÓ ARMAT
41. MITJA CANYA AMB TAC DE FUSTA O MORTER (R> 5 cm)
42. JUNT ELÀSTIC ENTRE MARC I SOSTRE DE FORMIGÓ (SEGELLAT AMB SILICONA NEUTRA GRIS)
43. CAPA PROTECTORA. TXAPA DE MORTER (e= 4 cm)
44. PAVIMENT FLOTANT CERÀMIC (e=20 mm) SOBRE PLOTS REGULABLES DE POLIETILÉ

TDA ARQUITECTURA Y URBANISMO	PROMOTOR Ajuntament de Navàs	ARQUITECTA ELENA NEDELCU COAC nº 55375-1	EQUIP REDACTOR ARQUITECTURA CARLOS ALEJANDRO Arquitecte TDA Arquitectura y Urbanismo	ESTRUCTURA i INSTAL.LACIONS BAC ENGINEERING CONSULTANCY S.L. GRUP SOCOTEC	PROJECTE BÀSIC I EXECUTIU LOT 1 NOU EDIFICI MULTIFUNCIONAL AL COMPLEX ESPORTIU LLEURE, SALUT i ESPORT DE NAVÀS Passeig Pla de l'Alzineta. Navàs. Barcelona	PROPOSTA D'ACTUACIÓ DETALL VESTIDORS HOMES i DONES I	Escala: DinA3 1/50 0 0.5	Data 26 08 31	Núm. Plànol 14

2470-PBE-13-20.dwg

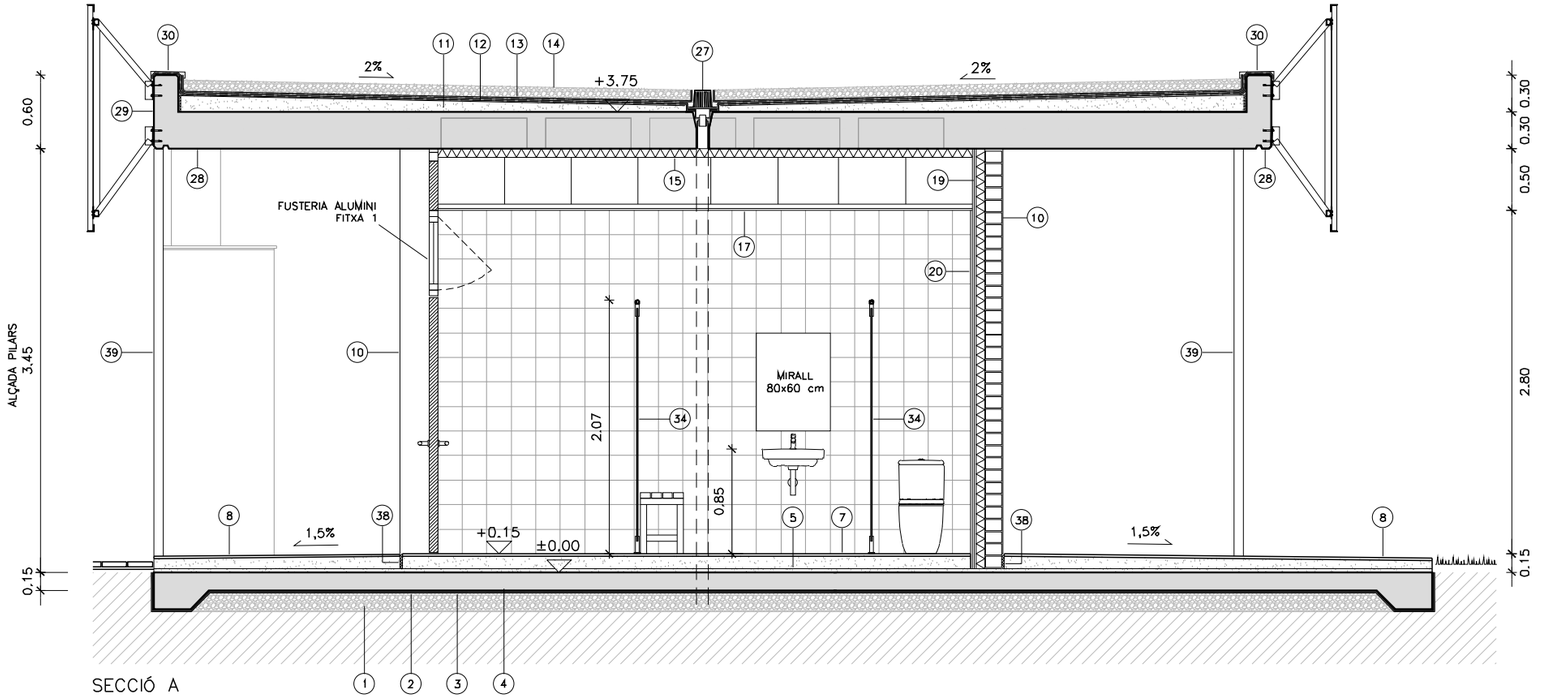

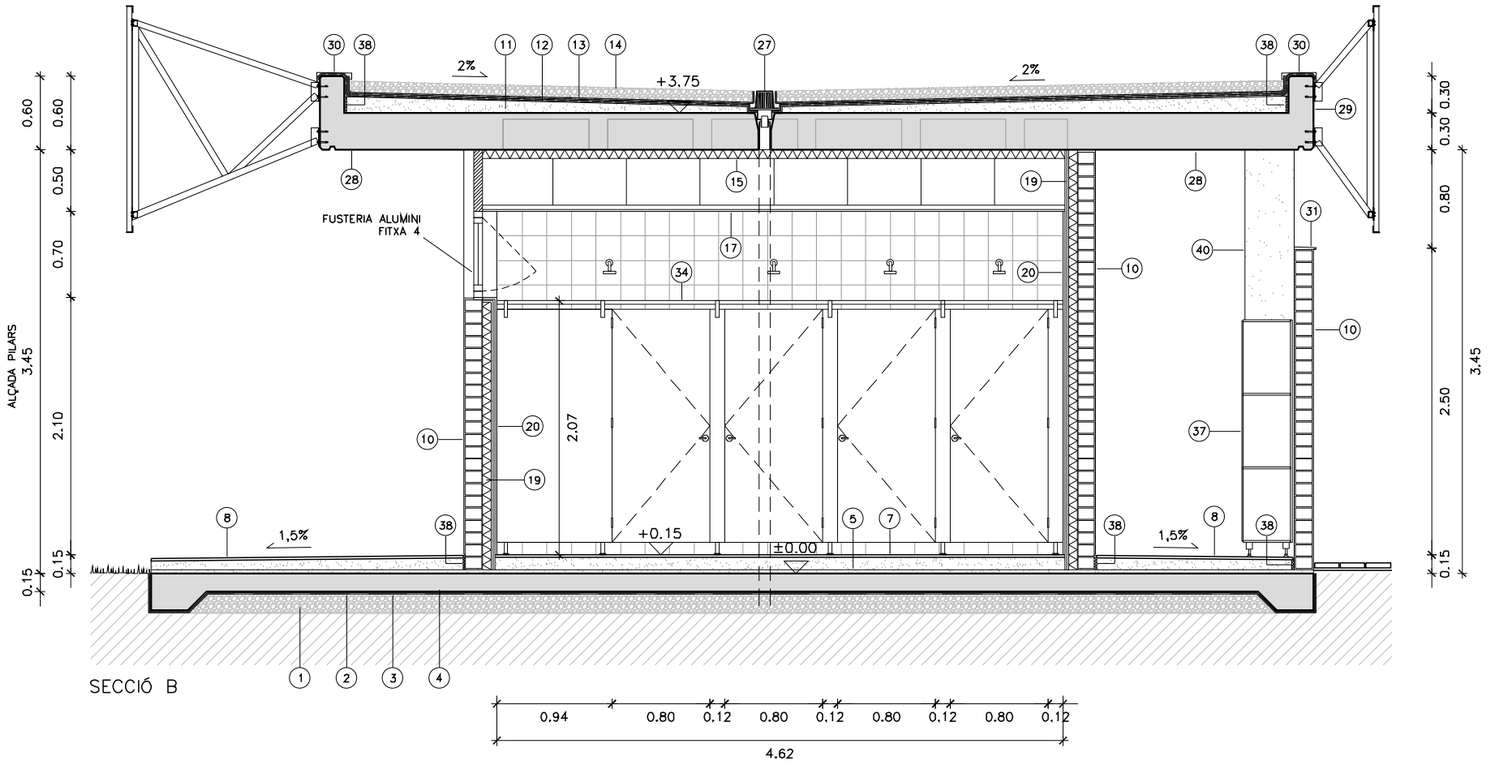

LLEGENDA VESTIDORS i SERVEIS

1. DRENATGE SOLERA. CAPA DE GRAVA DE RIU (e=15 cm)
2. CAPA SEPARADORA GEOTEXTIL ANTI ARRELS
3. LÀMINA DE SEGURETAT ANTI-RADÓ
4. SOLERA DE FORMIGÓ ARMAT (e=15 cm)
5. CAPA REGULADORA DE FORMIGÓ
6. PAVIMENT AMB PENDENT DUTXES. ANTILLISCANT C3 GRES PORCEL·LÀNIC. PECES 10x10 cm
7. PAVIMENT CERÀMIC INTERIOR. GRES PORCELÀNIC PECES DE 30x30 cm. ANTILLISCANT C3
8. PAVIMENT EXTERIOR. FORMIGÓ FRATASSAT ANTILLISCANT C3. PENDENTS 1,5%
9. MIRALL LAVABO 80x60 cm
10. TANCAMENT DE FAÇANA. GERO 13.5 x 28 x 9.3 cm AMB ACABAT EXTERIOR MONOCAPA (e=1 cm)
11. FORMIGÓ LLEUGER DE PENDENTS 2% (e < 15 cm)
12. LÀMINA IMPERMEABLE A BASE POLIUREA PURA AMB PINTURA ALIFÀTICA ANTI ULTRAVIOLETES ALS MIMBELLS
13. CAPA SEPARADORA GEOTÈXTIL
14. DRENATGE COBERTA. GRAVA DE RIU Ø= 16-32 mm
15. AÏLLAMENT TÈRMIC INTERIOR. PLAFÓ LLANA DE ROCA FIXAT A SOSTRE AMB RAQUETES (e= 8 cm)
16. AÏLLAME TÈRMIC EXTERIOR A COBERTA RESTAURANT. PLAFÓ DE POLIESTIRÉ EXTRUIT (e= 8 cm)
17. FALS SOSTRE CONTINU. CARTRÓ-GUIX HIDRÒFUG AMB TRAPA DE REGISTRE
18. ENVÀ DE CARTRÓ GUIX HIDRÒFUG (30+70+30)
19. TRASDOSSAT DE CARTRÓ GUIX (30+70) + AILLAMENT DE LLANA DE ROCA (70 mm)
20. ALICAT CERÀMIC. PASTA BLANCA 20x20 cm
21. SÒCUL. FORMIGÓ POLIMER. ULMA Z-100
22. INODOR AMB DIPÒSIT BAIX. ROCA
23. NANSA ABATIBLE ROCA ACCESS COMFORT ACABAT BRILLO. BASTIDOR IN-WALL
24. LAVABO MURAL ROCA. BASTIDOR OCULT AIXETA AMB TEMPORITZADOR
25. MIRALL BASCULANT ROCA ACCESS. 60x80
26. GRIFERIA TEMPORITZADA. ROCA
27. CANAL PLUVIAL. FORMIGÓ IN SITU. PENDENT 1%
28. FORMIGÓ VIST. ENCOFRAT FENÒLIC. GOTERÓ
29. MURET PERIMETRAL. FORMIGÓ VIST
30. DOBLE GOTERÓ. PLANTXA METÀLICA PLEGADA i FIXADA
31. REMAT AMB GOTERÓ (ALBARDILLA). GRES PORCELÀNIC
32. CANAL RECOLLIDA + REIXA REGISTRABLE
33. EMBORNAL RECOLLIDA PUNTUAL DUTXA
34. MÀMPARA FENÒLICA e= 15 mm FIXACIÓ D'ACER INOX.
35. BAIXANT PLUVIAL COBERTA. Ø= 90 mm
36. ACABAT PINTAT
37. TAQUILLES FENÒLIQUES EXTERIORS
38. JUNTA DE DILATACIÓ DE POLIESTIRÉ EXTRUÏT (e= 2 cm)
39. LAMES DE FAÇANA. COMPOSITE
40. ESTRUCTURA DE FORMIGÓ ARMAT
41. MITJA CANYA AMB TAC DE FUSTA O MORTER (R> 5 cm)
42. JUNT ELÀSTIC ENTRE MARC I SOSTRE DE FORMIGÓ (SEGELLAT AMB SILICONA NEUTRA GRIS)
43. CAPA PROTECTORA. TXAPA DE MORTER (e= 4 cm)
44. PAVIMENT FLOTANT CERÀMIC (e=20 mm) SOBRE PLOTS REGULABLES DE POLIETILÉ

0 1 2 m

1:50

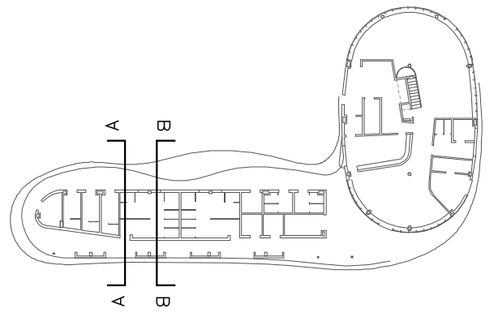

TDA ARQUITECTURA Y URBANISMO	PROMOTOR Ajuntament de Navàs	ARQUITECTA ELENA NEDELCU COAC nº 55375-1	EQUIP REDACTOR ARQUITECTURA CARLOS ALEJANDRO Arquitecte TDA Arquitectura y Urbanismo	ESTRUCTURA i INSTAL.LACIONS BAC ENGINEERING CONSULTANCY S.L. GRUP SOCOTEC	PROJECTE BÀSIC I EXECUTIU LOT 1 NOU EDIFICI MULTIFUNCIONAL AL COMPLEX ESPORTIU LLEURE, SALUT i ESPORT DE NAVÀS Passeig Pla de l'Alzineta. Navàs. Barcelona	PROPOSTA D'ACTUACIÓ DETALL VESTIDORS HOMES i DONES II	Escala: DinA3 1/50 0 0.5	Data 26 08 31	Núm. Plànol 15

2470-PBE-13-20.dwg

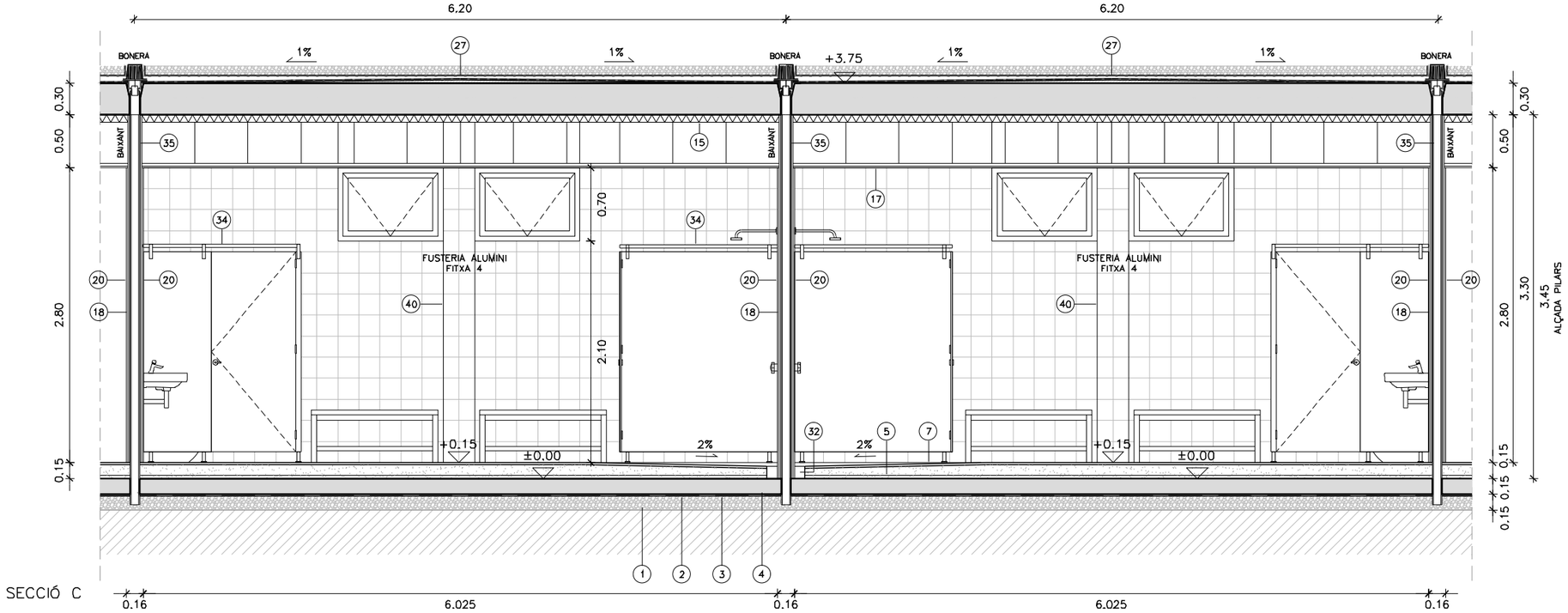

SECCIÓ C

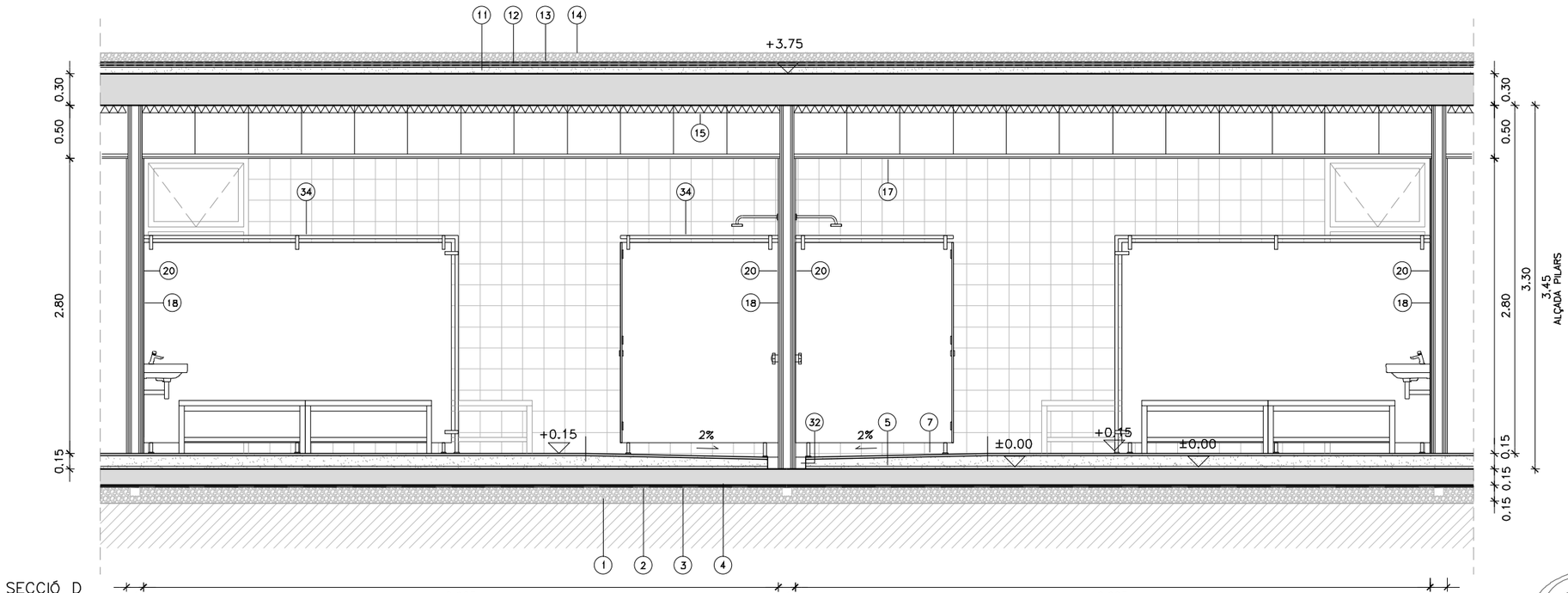

SECCIÓ D

LLEGENDA VESTIDORS i SERVEIS

1. DRENATGE SOLERA. CAPA DE GRAVA DE RIU (e=15 cm)
2. CAPA SEPARADORA GEOTEXTIL ANTI ARRELS
3. LÀMINA DE SEGURETAT ANTI-RADÓ
4. SOLERA DE FORMIGÓ ARMAT (e=15 cm)
5. CAPA REGULADORA DE FORMIGÓ
6. PAVIMENT AMB PENDENT DUTXES. ANTILLISCANT C3 GRES PORCEL·LÀNIC. PECES 10x10 cm
7. PAVIMENT CERÀMIC INTERIOR. GRES PORCELÀNIC PECES DE 30x30 cm. ANTILLISCANT C3
8. PAVIMENT EXTERIOR. FORMIGÓ FRATASSAT ANTILLISCANT C3. PENDENTS 1,5%
9. MIRALL LAVABO 80x60 cm
10. TANCAMENT DE FAÇANA. GERO 13.5 x 28 x 9.3 cm AMB ACABAT EXTERIOR MONOCAPA (e=1 cm)
11. FORMIGÓ LLEUGER DE PENDENTS 2% (e < 15 cm)
12. LÀMINA IMPERMEABLE A BASE POLIUREA PURA AMB PINTURA ALIFÀTICA ANTI ULTRAVIOLETES ALS MIMBELLS
13. CAPA SEPARADORA GEOTÈXTIL
14. DRENATGE COBERTA. GRAVA DE RIU Ø= 16-32 mm
15. AÏLLAMENT TÈRMIC INTERIOR. PLAFÓ LLANA DE ROCA FIXAT A SOSTRE AMB RAQUETES (e= 8 cm)
16. AÏLLAME TÈRMIC EXTERIOR A COBERTA RESTAURANT. PLAFÓ DE POLIESTIRÉ EXTRUIT (e= 8 cm)
17. FALS SOSTRE CONTINU. CARTRÓ-GUIX HIDRÒFUG AMB TRAPA DE REGISTRE
18. ENVÀ DE CARTRÓ GUIX HIDRÒFUG (30+70+30)
19. TRASDOSSAT DE CARTRÓ GUIX (30+70) + AÏLLAMENT DE LLANA DE ROCA (70 mm)
20. ALICAT CERÀMIC. PASTA BLANCA 20x20 cm
21. SÒCUL. FORMIGÓ POLIMER. ULMA Z-100
22. INODOR AMB DIPÒSIT BAIX. ROCA
23. NANSA ABATIBLE ROCA ACCESS COMFORT ACABAT BRILLO. BASTIDOR IN-WALL
24. LAVABO MURAL ROCA. BASTIDOR OCULT AIXETA AMB TEMPORITZADOR
25. MIRALL BASCULANT ROCA ACCESS. 60x80
26. GRIFERIA TEMPORITZADA. ROCA
27. CANAL PLUVIAL. FORMIGÓ IN SITU. PENDENT 1%
28. FORMIGÓ VIST. ENCOFRAT FENÒLIC. GOTERÓ
29. MURET PERIMETRAL. FORMIGÓ VIST
30. DOBLE GOTERÓ. PLANTXA METÀLICA PLEGADA i FIXADA
31. REMAT AMB GOTERÓ (ALBARDILLA). GRES PORCELÀNIC
32. CANAL RECOLLIDA + REIXA REGISTRABLE
33. EMBORNAL RECOLLIDA PUNTUAL DUTXA
34. MÀMPARA FENÒLICA e= 15 mm FIXACIÓ D'ACER INOX.
35. BAIXANT PLUVIAL COBERTA. Ø= 90 mm
36. ACABAT PINTAT
37. TAQUILLES FENÒLIQUES EXTERIORS
38. JUNTA DE DILATACIÓ DE POLIESTIRÉ EXTRUÏT (e= 2 cm)
39. LAMES DE FAÇANA. COMPOSITE
40. ESTRUCTURA DE FORMIGÓ ARMAT
41. MITJA CANYA AMB TAC DE FUSTA O MORTER (R> 5 cm)
42. JUNT ELÀSTIC ENTRE MARC I SOSTRE DE FORMIGÓ (SEGELLAT AMB SILICONA NEUTRA GRIS)
43. CAPA PROTECTORA. TXAPA DE MORTER (e= 4 cm)
44. PAVIMENT FLOTANT CERÀMIC (e=20 mm) SOBRE PLOTS REGULABLES DE POLIETILÉ

0 1 2 m

1:50

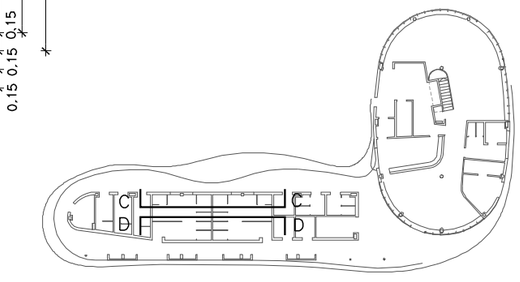

TDA ARQUITECTURA Y URBANISMO	PROMOTOR Ajuntament de Navàs	ARQUITECTA ELENA NEDELCU COAC nº 55375-1	EQUIP REDACTOR ARQUITECTURA CARLOS ALEJANDRO Arquitecte TDA Arquitectura y Urbanismo	ESTRUCTURA i INSTAL.LACIONS BAC ENGINEERING CONSULTANCY S.L. GRUP SOCOTEC	PROJECTE BÀSIC I EXECUTIU LOT 1 NOU EDIFICI MULTIFUNCIONAL AL COMPLEX ESPORTIU LLEURE, SALUT i ESPORT DE NAVÀS Passeig Pla de l'Alzineta. Navàs. Barcelona	PROPOSTA D'ACTUACIÓ DETALL VESTIDORS HOMES i DONES III	Escala: DinA3 1/50 0 0.5	Data 26 08 31	Núm. Plànol 16

2470-PBE-13-20.dwg

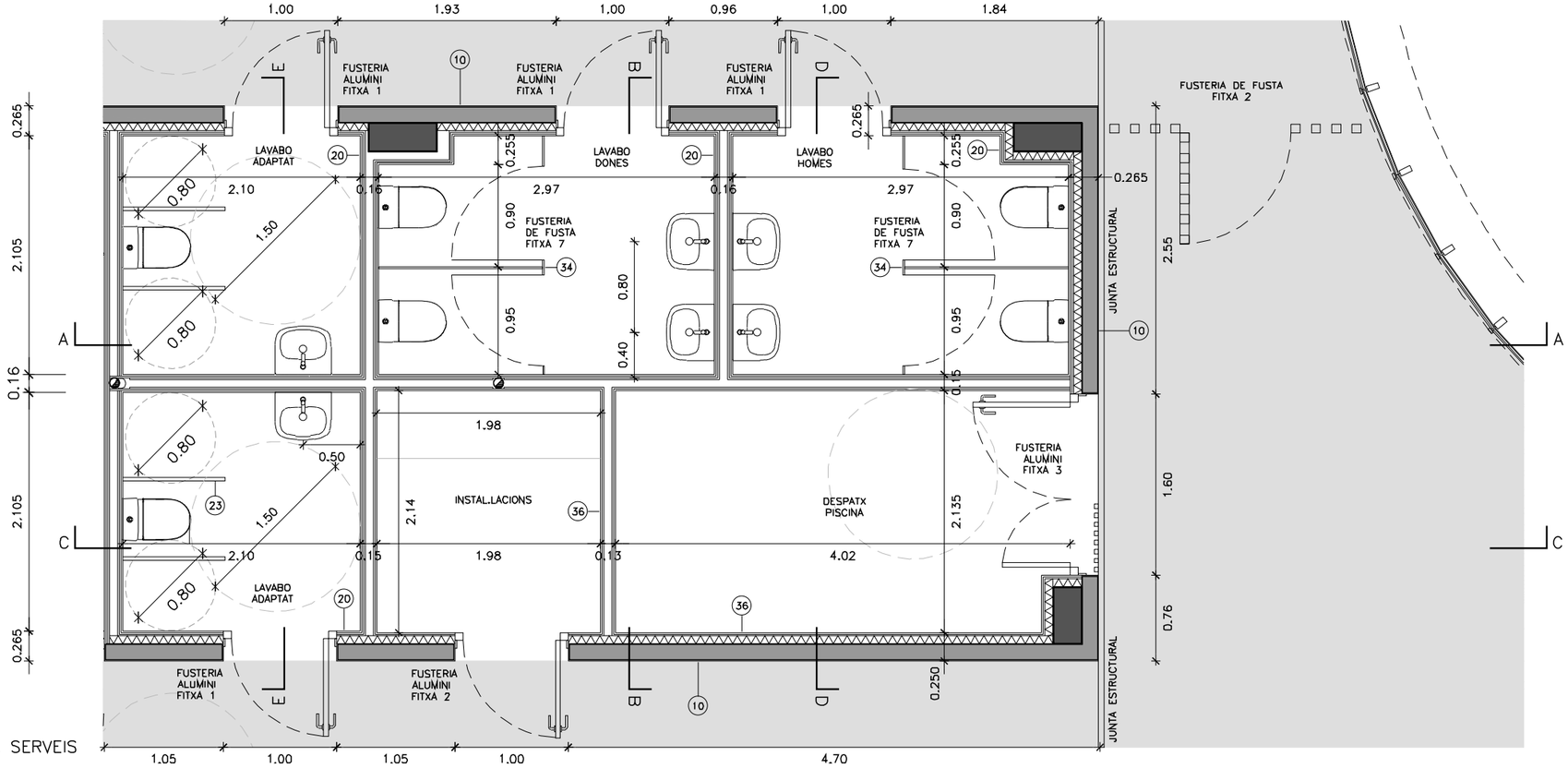

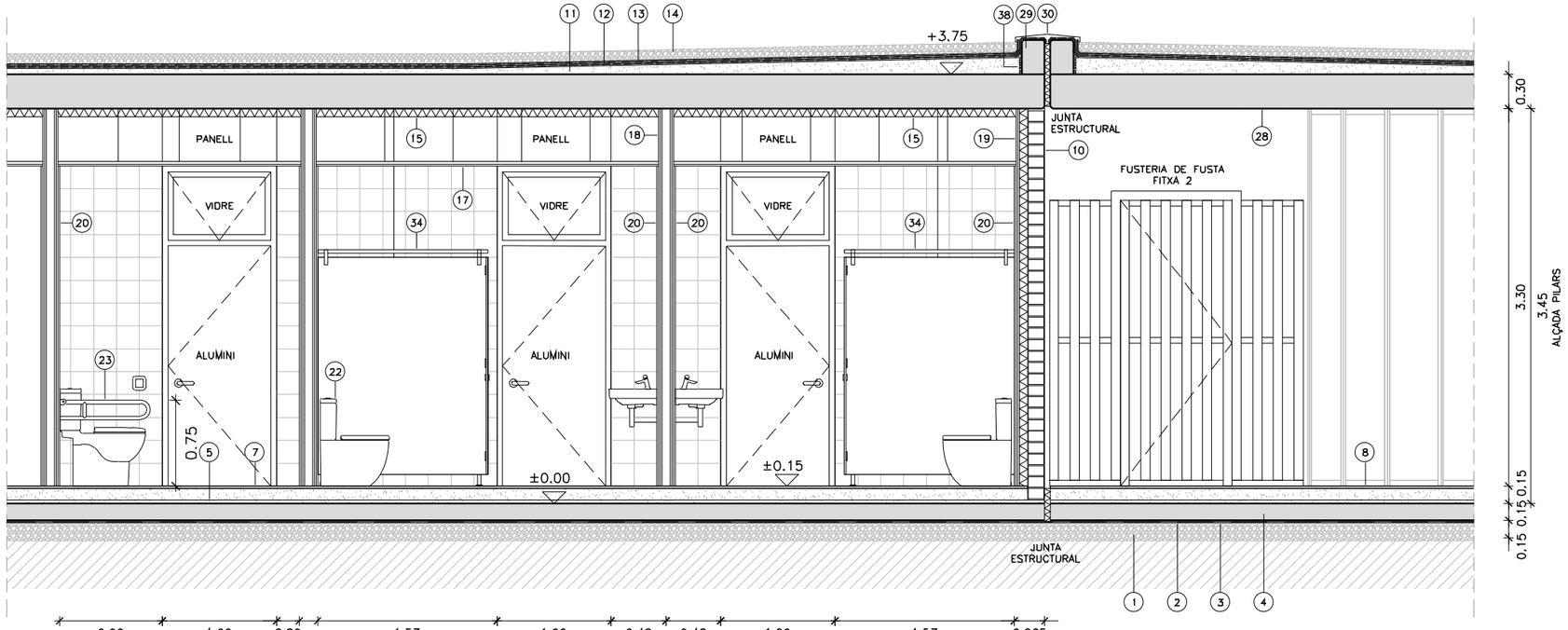

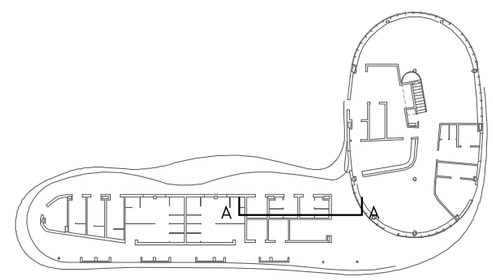

LLEGENDA VESTIDORS i SERVEIS

1. DRENATGE SOLERA. CAPA DE GRAVA DE RIU (e=15 cm)
2. CAPA SEPARADORA GEOTEXTIL ANTI ARRELS
3. LÀMINA DE SEGURETAT ANTI-RADÓ
4. SOLERA DE FORMIGÓ ARMAT (e=15 cm)
5. CAPA REGULADORA DE FORMIGÓ
6. PAVIMENT AMB PENDENT DUTXES. ANTILLISCANT C3 GRES PORCEL·LÀNIC. PECES 10x10 cm
7. PAVIMENT CERÀMIC INTERIOR. GRES PORCELÀNIC PECES DE 30x30 cm. ANTILLISCANT C3
8. PAVIMENT EXTERIOR. FORMIGÓ FRATASSAT ANTILLISCANT C3. PENDENTS 1,5%
9. MIRALL LAVABO 80x60 cm
10. TANCAMENT DE FAÇANA. GERO 13.5 x 28 x 9.3 cm AMB ACABAT EXTERIOR MONOCAPA (e=1 cm)
11. FORMIGÓ LLEUGER DE PENDENTS 2% (e < 15 cm)
12. LÀMINA IMPERMEABLE A BASE POLIUREA PURA AMB PINTURA ALIFÀTICA ANTI ULTRAVIOLETES ALS MIMBELLS
13. CAPA SEPARADORA GEOTÈXTIL
14. DRENATGE COBERTA. GRAVA DE RIU Ø= 16-32 mm
15. AÏLLAMENT TÈRMIC INTERIOR. PLAFÓ LLANA DE ROCA FIXAT A SOSTRE AMB RAQUETES (e= 8 cm)
16. AÏLLAME TÈRMIC EXTERIOR A COBERTA RESTAURANT. PLAFÓ DE POLIESTIRÉ EXTRUIT (e= 8 cm)
17. FALS SOSTRE CONTINU. CARTRÓ-GUIX HIDRÒFUG AMB TRAPA DE REGISTRE
18. ENVÀ DE CARTRÓ GUIX HIDRÒFUG (30+70+30)
19. TRASDOSSAT DE CARTRÓ GUIX (30+70) + AÏLLAMENT DE LLANA DE ROCA (70 mm)
20. ALICAT CERÀMIC. PASTA BLANCA 20x20 cm
21. SÒCUL. FORMIGÓ POLIMER. ULMA Z-100
22. INODOR AMB DIPÒSIT BAIX. ROCA
23. NANSA ABATIBLE ROCA ACCESS COMFORT ACABAT BRILLO. BASTIDOR IN-WALL
24. LAVABO MURAL ROCA. BASTIDOR OCULT AIXETA AMB TEMPORITZADOR
25. MIRALL BASCULANT ROCA ACCESS. 60x80
26. GRIFERIA TEMPORITZADA. ROCA
27. CANAL PLUVIAL. FORMIGÓ IN SITU. PENDENT 1%
28. FORMIGÓ VIST. ENCOFRAT FENÒLIC. GOTERÓ
29. MURET PERIMETRAL. FORMIGÓ VIST
30. DOBLE GOTERÓ. PLANTXA METÀLICA PLEGADA i FIXADA
31. REMAT AMB GOTERÓ (ALBARDILLA). GRES PORCELÀNIC
32. CANAL RECOLLIDA + REIXA REGISTRABLE
33. EMBORNAL RECOLLIDA PUNTUAL DUTXA
34. MÀMPARA FENÒLICA e= 15 mm FIXACIÓ D'ACER INOX.
35. BAIXANT PLUVIAL COBERTA. Ø= 90 mm
36. ACABAT PINTAT
37. TAQUILLES FENÒLIQUES EXTERIORS
38. JUNTA DE DILATACIÓ DE POLIESTIRÉ EXTRUÏT (e= 2 cm)
39. LAMES DE FAÇANA. COMPOSITE
40. ESTRUCTURA DE FORMIGÓ ARMAT
41. MITJA CANYA AMB TAC DE FUSTA O MORTER (R> 5 cm)
42. JUNT ELÀSTIC ENTRE MARC I SOSTRE DE FORMIGÓ (SEGELLAT AMB SILICONA NEUTRA GRIS)
43. CAPA PROTECTORA. TXAPA DE MORTER (e= 4 cm)
44. PAVIMENT FLOTANT CERÀMIC (e=20 mm) SOBRE PLOTS REGULABLES DE POLIETILÉ

0 1 2 m

1:50

TDA ARQUITECTURA Y URBANISMO	PROMOTOR Ajuntament de Navàs	ARQUITECTA ELENA NEDELCU COAC nº 55375-1	EQUIP REDACTOR ARQUITECTURA CARLOS ALEJANDRO Arquitecte TDA Arquitectura y Urbanismo	ESTRUCTURA i INSTAL.LACIONS BAC ENGINEERING CONSULTANCY S.L. GRUP SOCOTEC	PROJECTE BÀSIC I EXECUTIU LOT 1 NOU EDIFICI MULTIFUNCIONAL AL COMPLEX ESPORTIU LLEURE, SALUT i ESPORT DE NAVÀS Passeig Pla de l'Alzineta. Navàs. Barcelona	PROPOSTA D'ACTUACIÓ DETALL LAVABOS VESTIDORS I	Escala: DinA3 1/50 0 0.5	Data 26 08 31	Núm. Plànol 17

2470-PBE-13-20.dwg

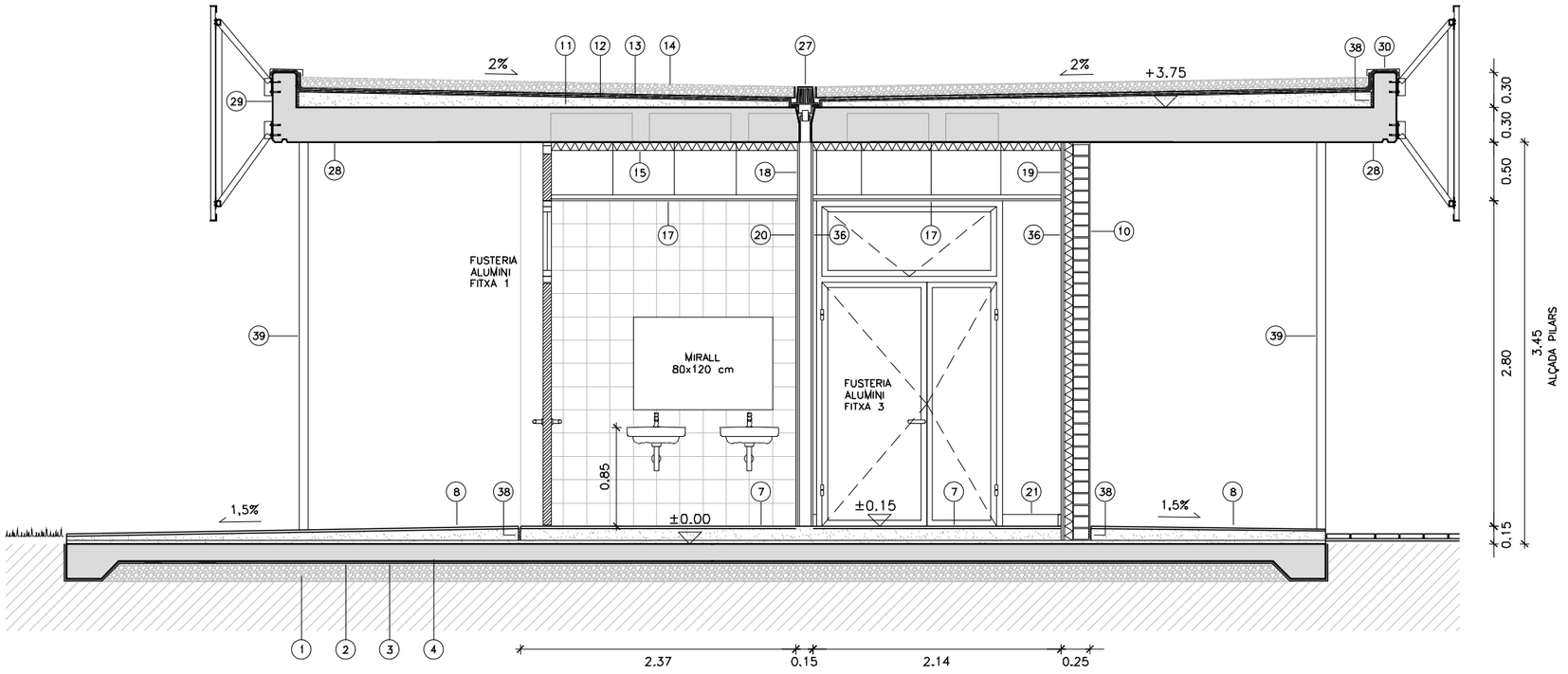

SECCIÓ B

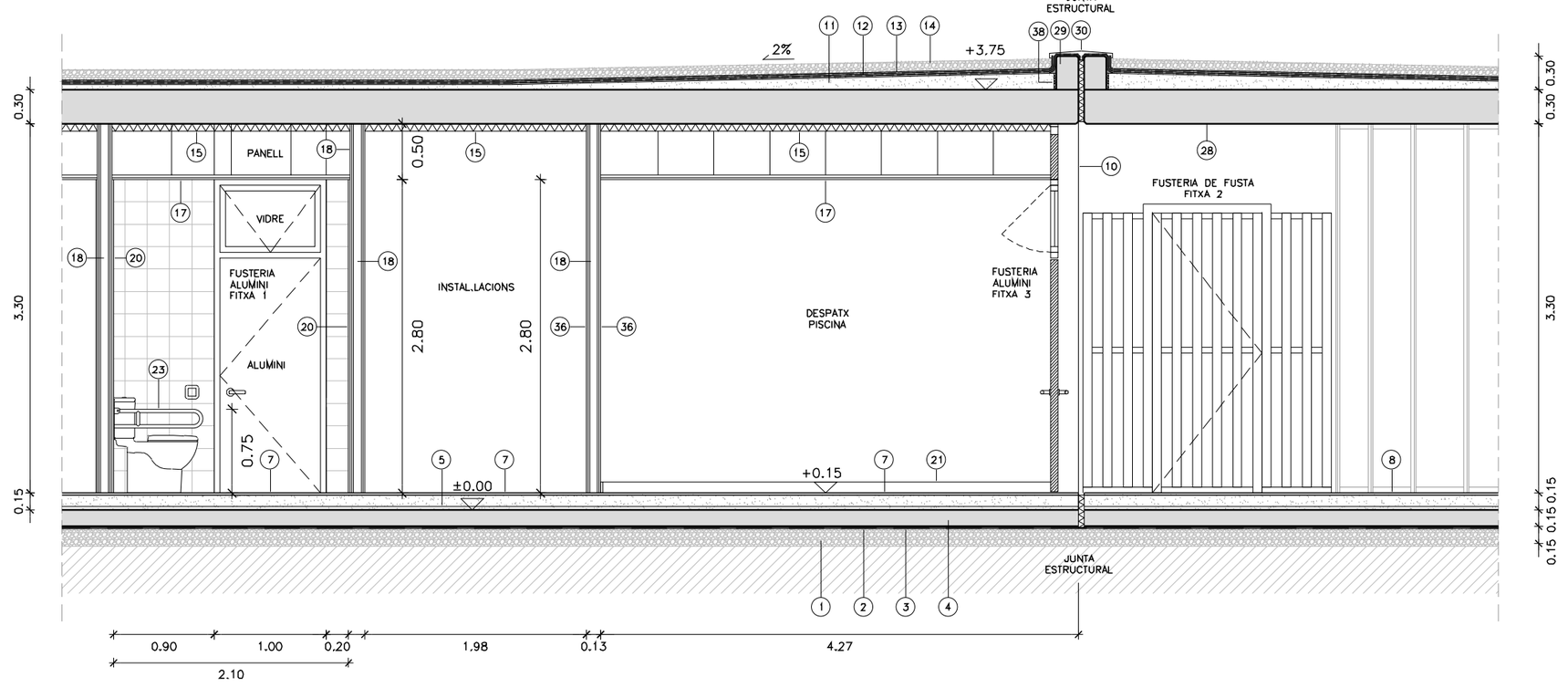

SECCIÓ C

LLEGENDA VESTIDORS i SERVEIS

1. DRENATGE SOLERA. CAPA DE GRAVA DE RIU (e=15 cm)
2. CAPA SEPARADORA GEOTEXTIL ANTI ARRELS
3. LÀMINA DE SEGURETAT ANTI-RADÓ
4. SOLERA DE FORMIGÓ ARMAT (e=15 cm)
5. CAPA REGULADORA DE FORMIGÓ
6. PAVIMENT AMB PENDENT DUTXES. ANTILLISCANT C3 GRES PORCEL·LÀNIC. PECES 10x10 cm
7. PAVIMENT CERÀMIC INTERIOR. GRES PORCELÀNIC PECES DE 30x30 cm. ANTILLISCANT C3
8. PAVIMENT EXTERIOR. FORMIGÓ FRATASSAT ANTILLISCANT C3. PENDENTS 1,5%
9. MIRALL LAVABO 80x60 cm
10. TANCAMENT DE FAÇANA. GERO 13.5 x 28 x 9.3 cm AMB ACABAT EXTERIOR MONOCAPA (e=1 cm)
11. FORMIGÓ LLEUGER DE PENDENTS 2% (e < 15 cm)
12. LÀMINA IMPERMEABLE A BASE POLIUREA PURA AMB PINTURA ALIFÀTICA ANTI ULTRAVIOLETES ALS MIMBELLS
13. CAPA SEPARADORA GEOTÈXTIL
14. DRENATGE COBERTA. GRAVA DE RIU Ø= 16-32 mm
15. AÏLLAMENT TÈRMIC INTERIOR. PLAFÓ LLANA DE ROCA FIXAT A SOSTRE AMB RAQUETES (e= 8 cm)
16. AÏLLAME TÈRMIC EXTERIOR A COBERTA RESTAURANT. PLAFÓ DE POLIESTIRÉ EXTRUIT (e= 8 cm)
17. FALS SOSTRE CONTINU. CARTRÓ-GUIX HIDRÒFUG AMB TRAPA DE REGISTRE
18. ENVÀ DE CARTRÓ GUIX HIDRÒFUG (30+70+30)
19. TRASDOSSAT DE CARTRÓ GUIX (30+70) + AILLAMENT DE LLANA DE ROCA (70 mm)
20. ALICAT CERÀMIC. PASTA BLANCA 20x20 cm
21. SÒCUL. FORMIGÓ POLIMER. ULMA Z-100
22. INODOR AMB DIPÒSIT BAIX. ROCA
23. NANSA ABATIBLE ROCA ACCESS COMFORT ACABAT BRILLO. BASTIDOR IN-WALL
24. LAVABO MURAL ROCA. BASTIDOR OCULT AIXETA AMB TEMPORITZADOR
25. MIRALL BASCULANT ROCA ACCESS. 60x80
26. GRIFERIA TEMPORITZADA. ROCA
27. CANAL PLUVIAL. FORMIGÓ IN SITU. PENDENT 1%
28. FORMIGÓ VIST. ENCOFRAT FENÒLIC. GOTERÓ
29. MURET PERIMETRAL. FORMIGÓ VIST
30. DOBLE GOTERÓ. PLANTXA METÀLICA PLEGADA i FIXADA
31. REMAT AMB GOTERÓ (ALBARDILLA). GRES PORCELÀNIC
32. CANAL RECOLLIDA + REIXA REGISTRABLE
33. EMBORNAL RECOLLIDA PUNTUAL DUTXA
34. MÀMPARA FENÒLICA e= 15 mm FIXACIÓ D'ACER INOX.
35. BAIXANT PLUVIAL COBERTA. Ø= 90 mm
36. ACABAT PINTAT
37. TAQUILLES FENÒLIQUES EXTERIORS
38. JUNTA DE DILATACIÓ DE POLIESTIRÉ EXTRUÏT (e= 2 cm)
39. LAMES DE FAÇANA. COMPOSITE
40. ESTRUCTURA DE FORMIGÓ ARMAT
41. MITJA CANYA AMB TAC DE FUSTA O MORTER (R> 5 cm)
42. JUNT ELÀSTIC ENTRE MARC I SOSTRE DE FORMIGÓ (SEGELLAT AMB SILICONA NEUTRA GRIS)
43. CAPA PROTECTORA. TXAPA DE MORTER (e= 4 cm)
44. PAVIMENT FLOTANT CERÀMIC (e=20 mm) SOBRE PLOTS REGULABLES DE POLIETILÉ

0 2 m

1:50

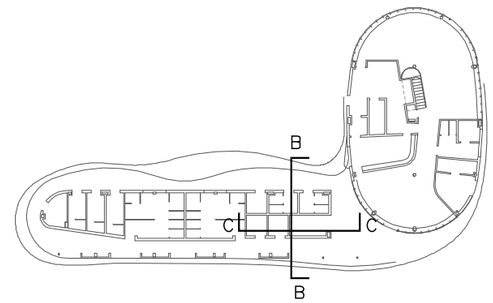

TDA ARQUITECTURA Y URBANISMO	PROMOTOR Ajuntament de Navàs	ARQUITECTA ELENA NEDELCU COAC nº 55375-1	EQUIP REDACTOR ARQUITECTURA CARLOS ALEJANDRO Arquitecte TDA Arquitectura y Urbanismo	ESTRUCTURA i INSTAL.LACIONS BAC ENGINEERING CONSULTANCY S.L. GRUP SOCOTEC	PROJECTE BÀSIC I EXECUTIU LOT 1 NOU EDIFICI MULTIFUNCIONAL AL COMPLEX ESPORTIU LLEURE, SALUT i ESPORT DE NAVÀS Passeig Pla de l'Alzineta. Navàs. Barcelona	PROPOSTA D'ACTUACIÓ DETALL LAVABOS VESTIDORS II	Escala: DinA3 1/50 0 0.5	Data 26 08 31	Núm. Plànol 18

2470-PBE-13-20.dwg

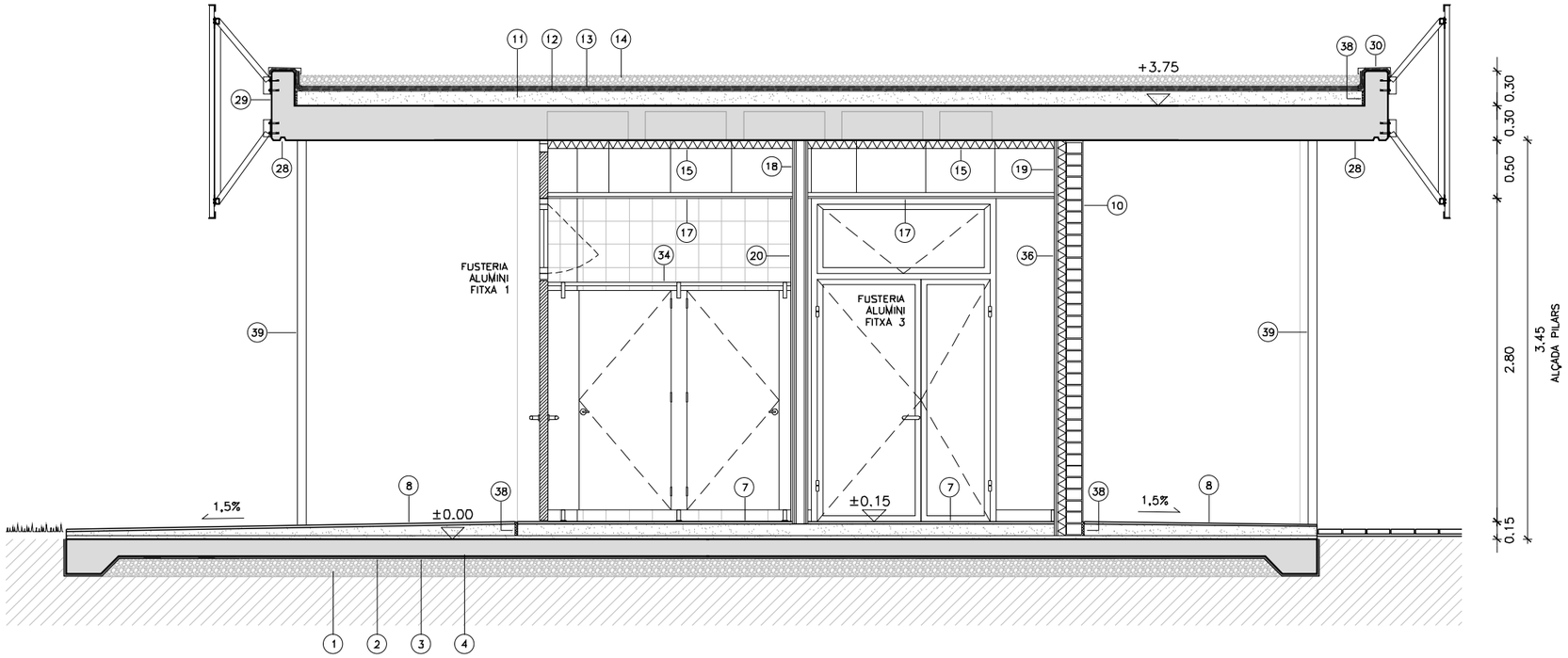

SECCIÓ D

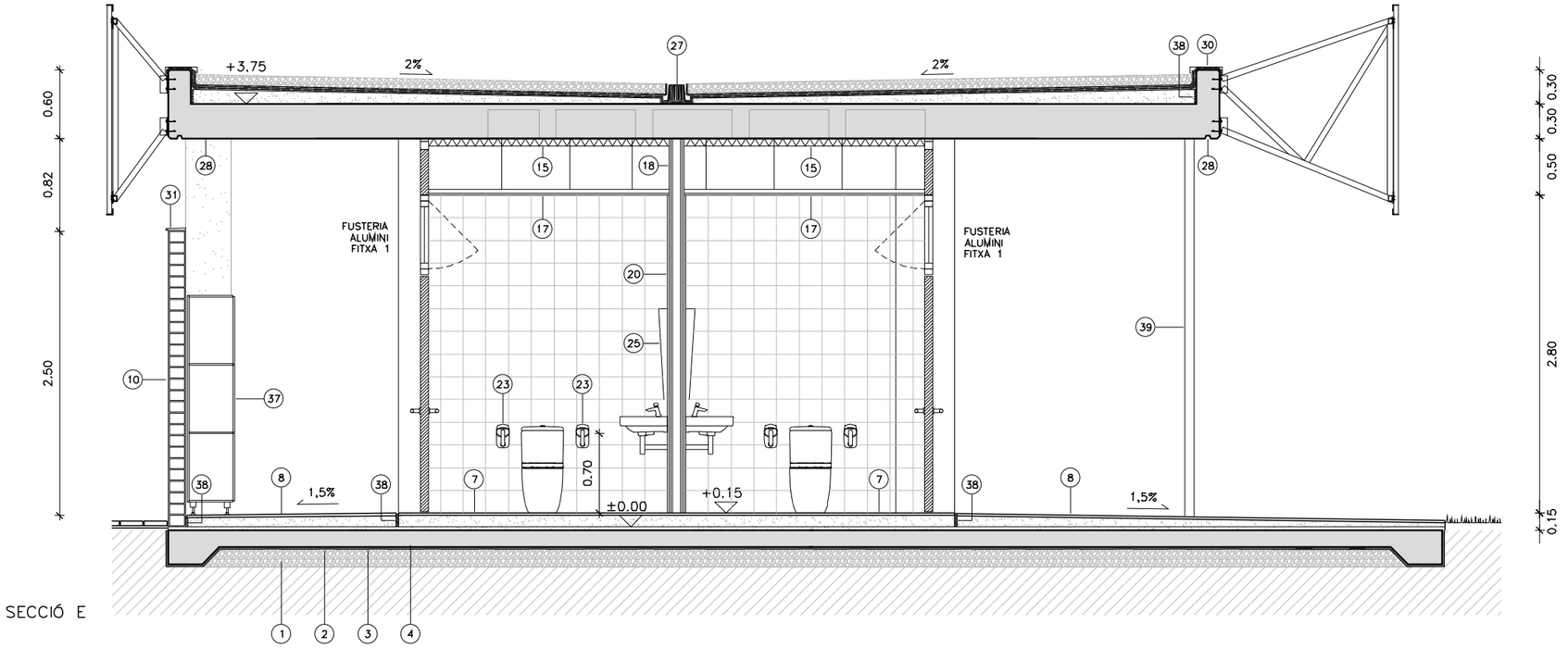

SECCIÓ E

LLEGENDA VESTIDORS i SERVEIS

1. DRENATGE SOLERA. CAPA DE GRAVA DE RIU (e=15 cm)
2. CAPA SEPARADORA GEOTEXTIL ANTI ARRELS
3. LÀMINA DE SEGURETAT ANTI-RADÓ
4. SOLERA DE FORMIGÓ ARMAT (e=15 cm)
5. CAPA REGULADORA DE FORMIGÓ
6. PAVIMENT AMB PENDENT DUTXES. ANTILLISCANT C3 GRES PORCEL·LÀNIC. PECES 10x10 cm
7. PAVIMENT CERÀMIC INTERIOR. GRES PORCELÀNIC PECES DE 30x30 cm. ANTILLISCANT C3
8. PAVIMENT EXTERIOR. FORMIGÓ FRATASSAT ANTILLISCANT C3. PENDENTS 1,5%
9. MIRALL LAVABO 80x60 cm
10. TANCAMENT DE FAÇANA. GERO 13.5 x 28 x 9.3 cm AMB ACABAT EXTERIOR MONOCAPA (e=1 cm)
11. FORMIGÓ LLEUGER DE PENDENTS 2% (e < 15 cm)
12. LÀMINA IMPERMEABLE A BASE POLIUREA PURA AMB PINTURA ALIFÀTICA ANTI ULTRAVIOLETES ALS MIMBELLS
13. CAPA SEPARADORA GEOTÈXTIL
14. DRENATGE COBERTA. GRAVA DE RIU Ø= 16-32 mm
15. AÏLLAMENT TÈRMIC INTERIOR. PLAFÓ LLANA DE ROCA FIXAT A SOSTRE AMB RAQUETES (e= 8 cm)
16. AÏLLAME TÈRMIC EXTERIOR A COBERTA RESTAURANT. PLAFÓ DE POLIESTIRÉ EXTRUIT (e= 8 cm)
17. FALS SOSTRE CONTINU. CARTRÓ-GUIX HIDRÒFUG AMB TRAPA DE REGISTRE
18. ENVÀ DE CARTRÓ GUIX HIDRÒFUG (30+70+30)
19. TRASDOSSAT DE CARTRÓ GUIX (30+70) + AILLAMENT DE LLANA DE ROCA (70 mm)
20. ALICAT CERÀMIC. PASTA BLANCA 20x20 cm
21. SÒCUL. FORMIGÓ POLIMER. ULMA Z-100
22. INODOR AMB DIPÒSIT BAIX. ROCA
23. NANSA ABATIBLE ROCA ACCESS COMFORT ACABAT BRILLO. BASTIDOR IN-WALL
24. LAVABO MURAL ROCA. BASTIDOR OCULT AIXETA AMB TEMPORITZADOR
25. MIRALL BASCULANT ROCA ACCESS. 60x80
26. GRIFERIA TEMPORITZADA. ROCA
27. CANAL PLUVIAL. FORMIGÓ IN SITU. PENDENT 1%
28. FORMIGÓ VIST. ENCOFRAT FENÒLIC. GOTERÓ
29. MURET PERIMETRAL. FORMIGÓ VIST
30. DOBLE GOTERÓ. PLANTXA METÀLICA PLEGADA i FIXADA
31. REMAT AMB GOTERÓ (ALBARDILLA). GRES PORCELÀNIC
32. CANAL RECOLLIDA + REIXA REGISTRABLE
33. EMBORNAL RECOLLIDA PUNTUAL DUTXA
34. MÀMPARA FENÒLICA e= 15 mm FIXACIÓ D'ACER INOX.
35. BAIXANT PLUVIAL COBERTA. Ø= 90 mm
36. ACABAT PINTAT
37. TAQUILLES FENÒLIQUES EXTERIORS
38. JUNTA DE DILATACIÓ DE POLIESTIRÉ EXTRUÏT (e= 2 cm)
39. LAMES DE FAÇANA. COMPOSITE
40. ESTRUCTURA DE FORMIGÓ ARMAT
41. MITJA CANYA AMB TAC DE FUSTA O MORTER (R> 5 cm)
42. JUNT ELÀSTIC ENTRE MARC I SOSTRE DE FORMIGÓ (SEGELLAT AMB SILICONA NEUTRA GRIS)
43. CAPA PROTECTORA. TXAPA DE MORTER (e= 4 cm)
44. PAVIMENT FLOTANT CERÀMIC (e=20 mm) SOBRE PLOTS REGULABLES DE POLIETILÉ

0 2 m

1:50

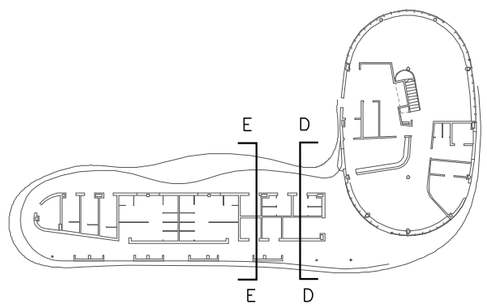

TDA ARQUITECTURA Y URBANISMO	PROMOTOR Ajuntament de Navàs	ARQUITECTA ELENA NEDELCU COAC nº 55375-1	EQUIP REDACTOR ARQUITECTURA CARLOS ALEJANDRO Arquitecte TDA Arquitectura y Urbanismo	ESTRUCTURA i INSTAL.LACIONS BAC ENGINEERING CONSULTANCY S.L. GRUP SOCOTEC	PROJECTE BÀSIC I EXECUTIU LOT 1 NOU EDIFICI MULTIFUNCIONAL AL COMPLEX ESPORTIU LLEURE, SALUT i ESPORT DE NAVÀS Passeig Pla de l'Alzineta. Navàs. Barcelona	PROPOSTA D'ACTUACIÓ DETALL LAVABOS VESTIDORS III	Escala: DinA3 1/50 0 0.5	Data 26 08 31	Núm. Plànol 19

2470-PBE-13-20.dwg

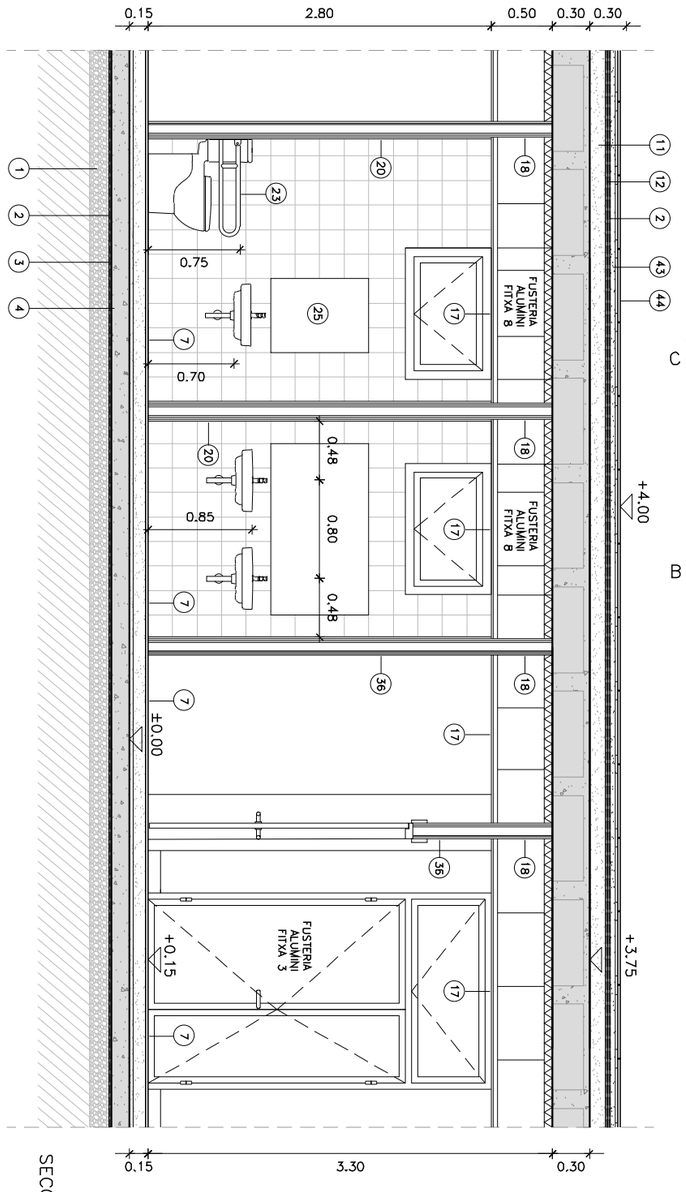

SECCIÓ A

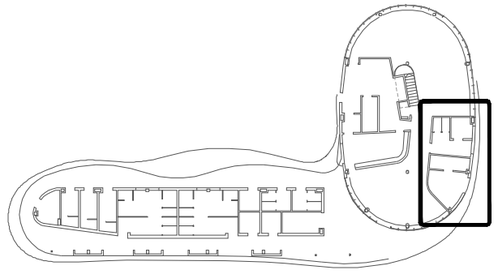

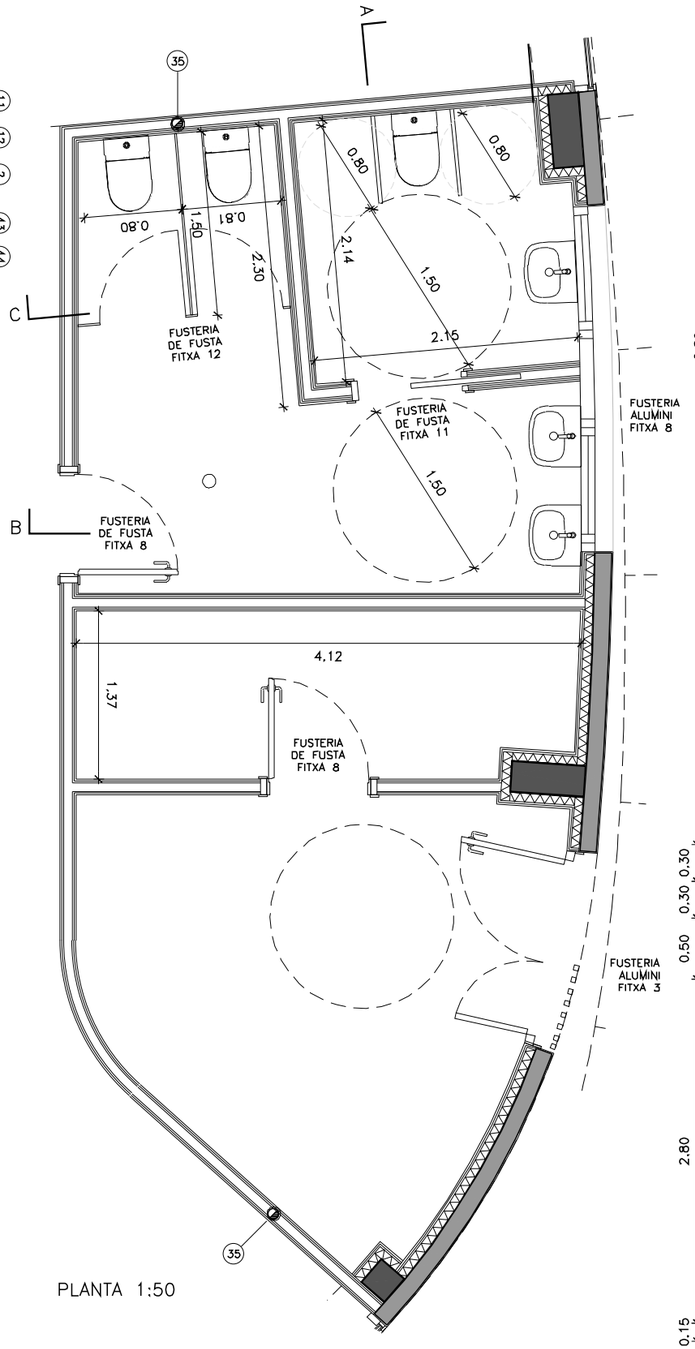

PLANTA 1:50

0 1 2 m

1:50

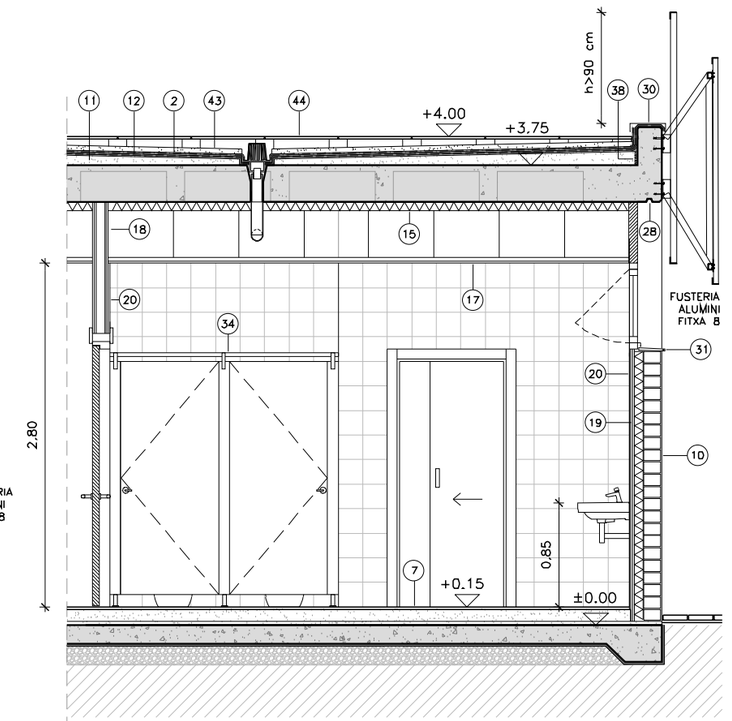

SECCIÓ B

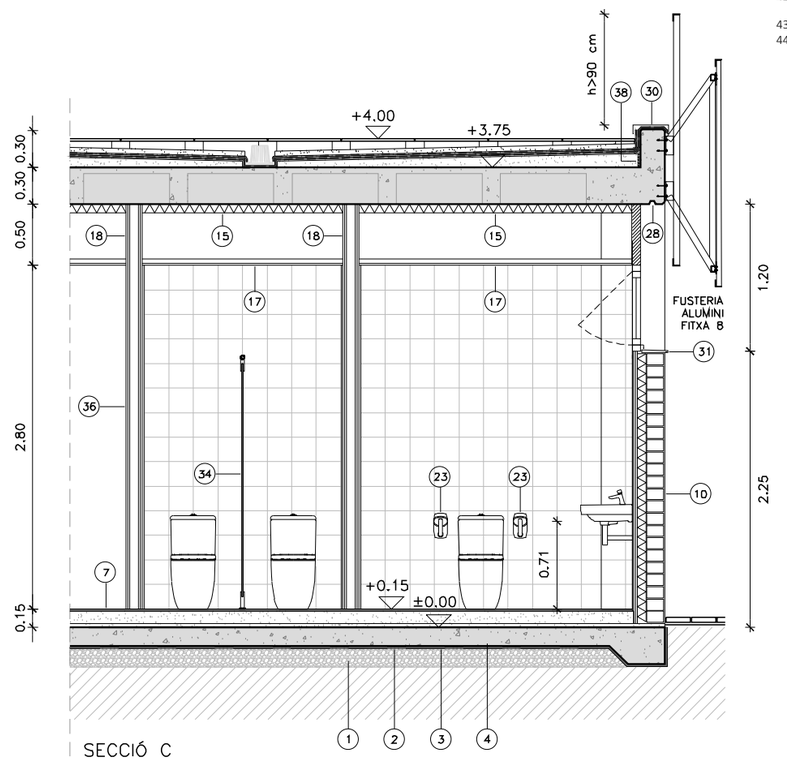

SECCIÓ C

LLEGENDA VESTIDORS i SERVEIS

1. DRENATGE SOLERA. CAPA DE GRAVA DE RIU (e=15 cm)
2. CAPA SEPARADORA GEOTEXTIL ANTI ARRELS
3. LÀMINA DE SEGURETAT ANTI-RADÓ
4. SOLERA DE FORMIGÓ ARMAT (e=15 cm)
5. CAPA REGULADORA DE FORMIGÓ
6. PAVIMENT AMB PENDENT DUTXES. ANTILLISCANT C3 GRES PORCEL·LÀNIC. PECES 10x10 cm
7. PAVIMENT CERÀMIC INTERIOR. GRES PORCELÀNIC PECES DE 30x30 cm. ANTILLISCANT C3
8. PAVIMENT EXTERIOR. FORMIGÓ FRATASSAT ANTILLISCANT C3. PENDENTS 1,5%
9. MIRALL LAVABO 80x60 cm
10. TANCAMENT DE FAÇANA. GERO 13.5 x 28 x 9.3 cm AMB ACABAT EXTERIOR MONOCAPA (e=1 cm)
11. FORMIGÓ LLEUGER DE PENDENTS 2% (e < 15 cm)
12. LÀMINA IMPERMEABLE A BASE POLIUREA PURA AMB PINTURA ALIFÀTICA ANTI ULTRAVIOLETES ALS MIMBELLS
13. CAPA SEPARADORA GEOTÈXTIL
14. DRENATGE COBERTA. GRAVA DE RIU Ø= 16-32 mm
15. AÏLLAMENT TÈRMIC INTERIOR. PLAFÓ LLANA DE ROCA FIXAT A SOSTRE AMB RAQUETES (e= 8 cm)
16. AÏLLAME TÈRMIC EXTERIOR A COBERTA RESTAURANT. PLAFÓ DE POLIESTIRÉ EXTRUIT (e= 8 cm)
17. FALS SOSTRE CONTINU. CARTRÓ-GUIX HIDRÒFUG AMB TRAPA DE REGISTRE
18. ENVÀ DE CARTRÓ GUIX HIDRÒFUG (30+70+30)
19. TRASDOSSAT DE CARTRÓ GUIX (30+70) + AILLAMENT DE LLANA DE ROCA (70 mm)
20. ALICAT CERÀMIC. PASTA BLANCA 20x20 cm
21. SÒCUL. FORMIGÓ POLIMER. ULMA Z-100
22. INODOR AMB DIPÒSIT BAIX. ROCA
23. NANSA ABATIBLE ROCA ACCESS COMFORT ACABAT BRILLO. BASTIDOR IN-WALL
24. LAVABO MURAL ROCA. BASTIDOR OCULT AIXETA AMB TEMPORITZADOR
25. MIRALL BASCULANT ROCA ACCESS. 60x80
26. GRIFERIA TEMPORITZADA. ROCA
27. CANAL PLUVIAL. FORMIGÓ IN SITU. PENDENT 1%
28. FORMIGÓ VIST. ENCOFRAT FENÒLIC. GOTERÓ
29. MURET PERIMETRAL. FORMIGÓ VIST
30. DOBLE GOTERÓ. PLANTXA METÀLICA PLEGADA i FIXADA
31. REMAT AMB GOTERÓ (ALBARDILLA). GRES PORCELÀNIC
32. CANAL RECOLLIDA + REIXA REGISTRABLE
33. EMBORNAL RECOLLIDA PUNTUAL DUTXA
34. MÀMPARA FENÒLICA e= 15 mm FIXACIÓ D'ACER INOX.
35. BAIXANT PLUVIAL COBERTA. Ø= 90 mm
36. ACABAT PINTAT
37. TAQUILLES FENÒLIQUES EXTERIORS
38. JUNTA DE DILATACIÓ DE POLIESTIRÉ EXTRUÏT (e= 2 cm)
39. LAMES DE FAÇANA. COMPOSITE
40. ESTRUCTURA DE FORMIGÓ ARMAT
41. MITJA CANYA AMB TAC DE FUSTA O MORTER (R> 5 cm)
42. JUNT ELÀSTIC ENTRE MARC I SOSTRE DE FORMIGÓ (SEGELLAT AMB SILICONA NEUTRA GRIS)
43. CAPA PROTECTORA. TXAPA DE MORTER (e= 4 cm)
44. PAVIMENT FLOTANT CERÀMIC (e=20 mm) SOBRE PLOTS REGULABLES DE POLIETILÉ

TDA ARQUITECTURA Y URBANISMO	PROMOTOR Ajuntament de Navàs	ARQUITECTA ELENA NEDELCU COAC nº 55375-1	EQUIP REDACTOR ARQUITECTURA CARLOS ALEJANDRO Arquitecte TDA Arquitectura y Urbanismo	ESTRUCTURA i INSTAL.LACIONS BAC ENGINEERING CONSULTANCY S.L. GRUP SOCOTEC	PROJECTE BÀSIC I EXECUTIU LOT 1 NOU EDIFICI MULTIFUNCIONAL AL COMPLEX ESPORTIU LLEURE, SALUT i ESPORT DE NAVÀS Passeig Pla de l'Alzineta. Navàs. Barcelona	PROPOSTA D'ACTUACIÓ DETALL LAVABOS BAR RESTAURANT	Escala: DinA3 1/50 0 0.5	Data 26 08 31	Núm. Plànol 20

2470-PBE-13-20.dwg

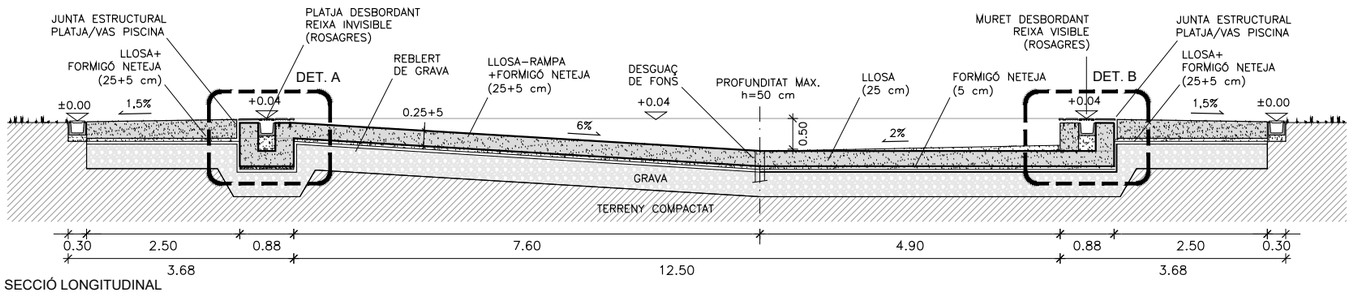

SECCIÓ LONGITUDINAL

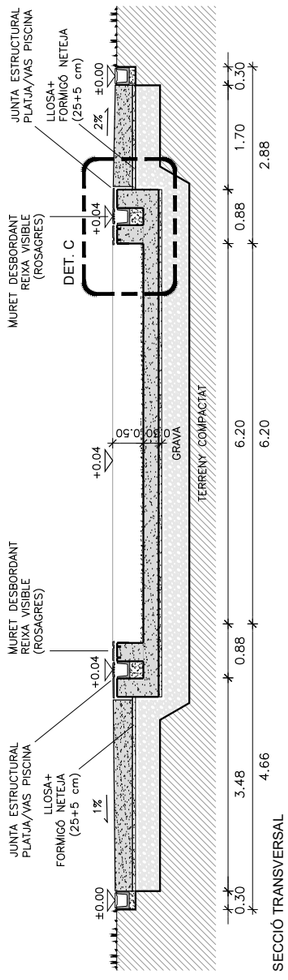

SECCIÓ TRANSVERSAL

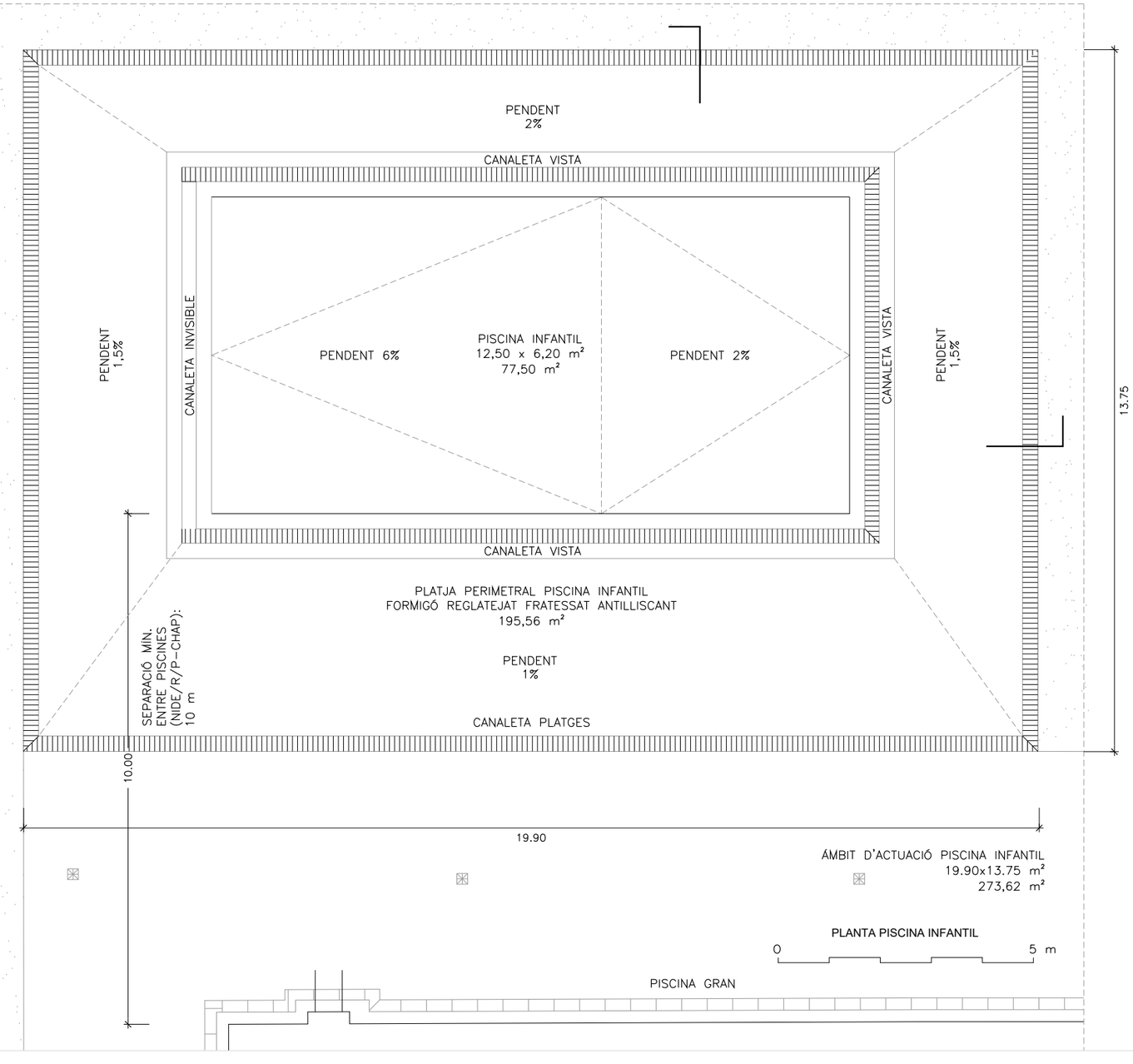

PLANTA PISCINA INFANTIL

0 5 m

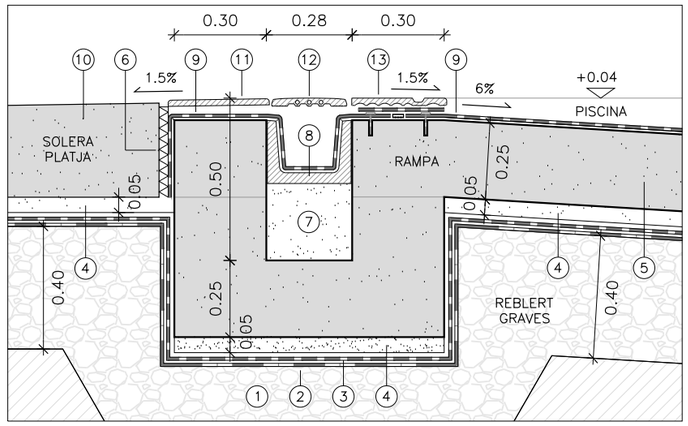

DETALL A

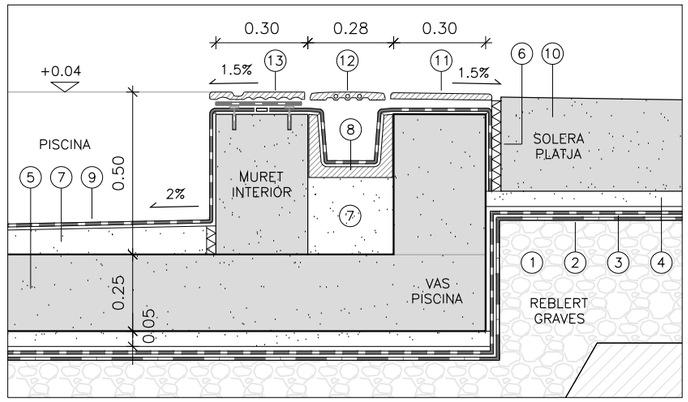

DETALL B

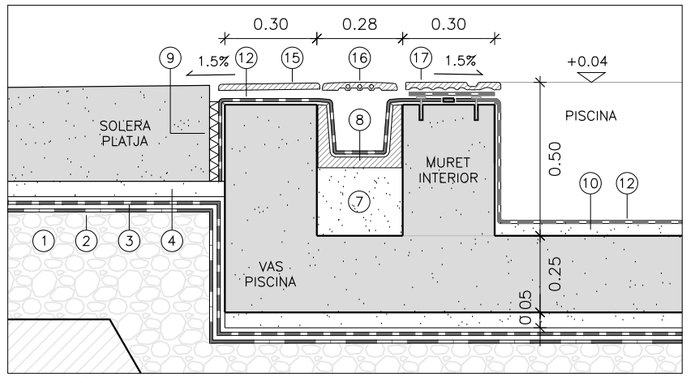

DETALL C

LLEGENDA

1. REBLERT DE GRAVES (e= 40 cm) SOBRE TERRENY COMPACTAT
2. CAPA SEPARADORA. TELA GEOTEXTIL ANTI ARRELS
3. CAPA IMPERMEABLE. LLÀMINA DE POLIETILÉ
4. FORMIGÓ LLEUGER DE NETEJA (e= 5 cm)
5. LLOSA PISCINA DE FORMIGÓ ARMAT (e= 25 cm)
6. JUNTA ESTRUCTURAL ENTRE PLATJA i VAS PISCINA (e= 1 cm)
7. FORMACIÓ DE PENDENTS PISCINA. FORMIGÓ LLEUGER
8. CANALETA PISCINA. PEÇA PREFEBRICADA (ROSAGRES)
9. TELA IMPERMEABILITZANT PISCINA (RENOLIT). COLOR BLAU CLAR
10. SOLERA ANTILLISCANT PLATGES. FORMIGÓ REGLATEJAT i FRATASSAT
11. REMAT DEL VAS PISCINA (ROSAGRES)
12. REIXA DE LA CANALETA PISCINA (ROSAGRES)
13. REMAT DEL MURET INTERIOR PISCINA (ROSAGRES)

TDA ARQUITECTURA Y URBANISMO	PROMOTOR Ajuntament de Navàs	ARQUITECTA ELENA NEDELCU COAC nº 55375-1	EQUIP REDACTOR ARQUITECTURA CARLOS ALEJANDRO Arquitecte TDA Arquitectura y Urbanismo	ESTRUCTURA i INSTAL.LACIONS BAC ENGINEERING CONSULTANCY S.L. GRUP SOCOTEC	PROJECTE BÀSIC I EXECUTIU LOT 1 NOU EDIFICI MULTIFUNCIONAL AL COMPLEX ESPORTIU LLEURE, SALUT i ESPORT DE NAVÀS Passeig Pla de l'Alzineta. Navàs. Barcelona	PROPOSTA D'ACTUACIÓ PISCINA INFANTIL. DETALLS	Escala: DinA3 1/50 0 0.5	Data 26 08 31	Núm. Plànol 21

2470-PBE-21.dwg

1

DEFINICIÓ	PORTA CORREDISSA DE 350X250 cm FORMAT PER PERFILS D'ENCENALLS VEGETALS i RESINES SOBRE BASTIDOR (ECO-FIBER COMPOSITE) DE 80X80 mm				
	MARCA	TARIMATEC	MODEL	ANNAPURNA	
MARC	FORMAT PER DOS PORTICS EN "U" INVERTIDA AMB PERFILS LAMINATS UPN-80 D'ACER GALVANITZAT PINTAT AMB PINTURA EPOXI				(1)
PREMARC DE FULLA	BASTIDOR TUBULAR D'ACER GAVANITZAT AMB "U" INFERIOR PER COL.LOCAR RODAMENT DE NILÓ				(2)
FULLA	PERFILS DE VIRUTES VEGETALS, POLS MINERAL CALCARIA i RESINES SOBRE BASTIDOR DE 80X80 mm FIXATS AMB "U" D''ACER GALVANITZAT				(3)
ACCESORIS	GUIA INFERIOR FORMADA PER RODÓ MASSÍS DE Ø 20 mm FIXAT AL TERRA AMB TACS MECÀNICS				
	TANCAMENT AMB PASADOR INTERIOR i PANY AMB BEC DE LLORO i CLAU MESTREJADA				
SITUACIÓ	PORTA ACCÉS EDIFICI		UNITATS	1	

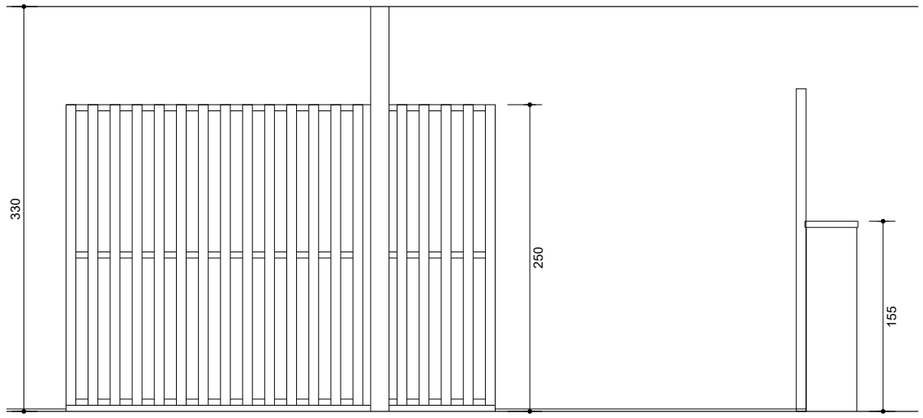

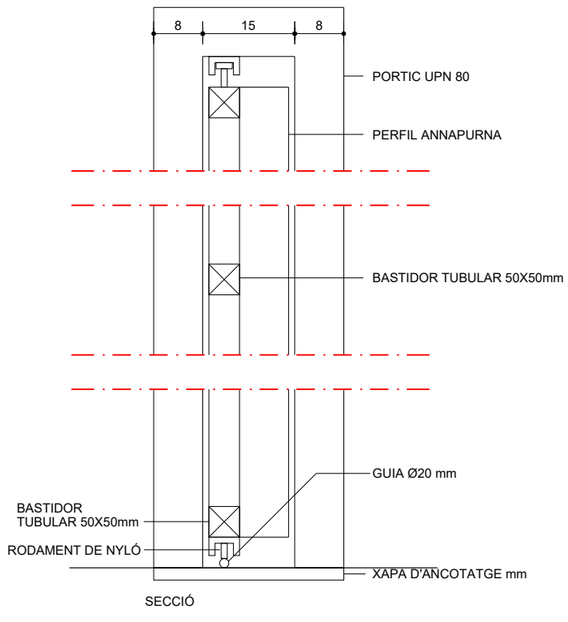

2

DEFINICIÓ	PORTA PRACTICABLE D'UNA FULLA DE 98 X 250 cm AMB LLISTONS DE ECO-FIBER COMPOSITE DE 80X80 mm				
	MARCA	TARIMATEC	MODEL	ANNAPURNA	
PREMARC	BASTIDOR TUBULAR D'ACER GAVANITZAT AMB "U"				
FULLA	PERFILS DE VIRUTES VEGETALS, POLS MINERAL CALCARIA i RESINES SOBRE BASTIDOR DE 80X80 mm FIXATS AMB "U" D''ACER GALVANITZAT				
ACCESORIS	4 FRONTISSES D'ACER INOXIDABLE AISI 304 SETINAT				
	TOPALL D'ACER INOXIDABLE AISI 304 SETINAT + PANY AMB CLAU MESTREJADA i TIRADOR D'ACER INOXIDABLE				
SITUACIÓ	PORTA PISTES PÀDEL (1), TERRASSA RESTAURANT (2) i VESTUARIS PÀDEL (1)		UNITATS	4	

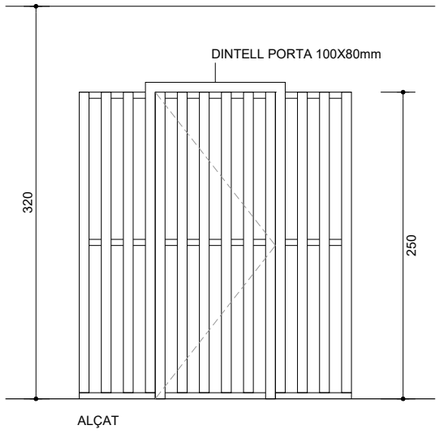

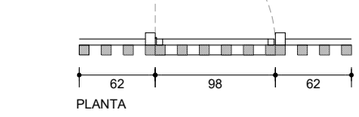

LLEGENDA

1. PERFIL ANNAPURNA 80x80 mm
2. MARC TUBULAR 100X80 mm
3. BSTIDOR TUBULAR 50x50 mm

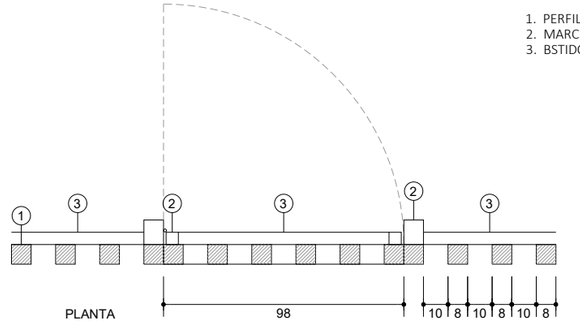

TDA ARQUITECTURA Y URBANISMO	PROMOTOR Ajuntament de Navàs	ARQUITECTA ELENA NEDELCU COAC nº 55375-1	EQUIP REDACTOR ARQUITECTURA CARLOS ALEJANDRO Arquitecte TDA Arquitectura y Urbanismo	ESTRUCTURA i INSTAL.LACIONS BAC ENGINEERING CONSULTANCY S.L. GRUP SOCOTEC	PROJECTE BÀSIC I EXECUTIU LOT 1 NOU EDIFICI MULTIFUNCIONAL AL COMPLEX ESPORTIU LLEURE, SALUT i ESPORT DE NAVÀS Passeig Pla de l'Alzineta. Navàs. Barcelona	PROPOSTA D'ACTUACIÓ FITXES DE FUSTERIA DE FUSTA 1 i 2		Escala: DinA3 1/50 0 0.5	Data 26 08 31	Núm. Plànol 22

2470-PBE-22.dwg

3

DEFINICIÓ	PORTA PRACTICABLE D'UNA FULLA DE 98 cm X 100 cm AMB LLISTONS DE ECO-FIBER COMPOSITE DE 80X80 mm			
	MARCA	TARIMATEC	MODEL	ANNAPURNA
PREMARC	BASTIDOR TUBULAR D'ACER GAVANITZAT AMB "U"			
FULLA	PERFILS DE VIRUTES VEGETALS, POLS MINERAL CALCARIA i RESINES SOBRE BASTIDOR DE 80X80 mm FIXATS AMB "U" D''ACER GALVANITZAT			
ACCESORIS	4 FRONTISSES D'ACER INOXIDABLE AISI 304 SETINAT			
	TOPALL D'ACER INOXIDABLE AISI 304 SETINAT + PANY AMB CLAU MESTREJADA i TIRADOR D'ACER INOXIDABLE			
SITUACIÓ	PORTA ACCÉS PÀDEL, PISCINES I TERRASSA RESTAURANT	UNITATS	3	

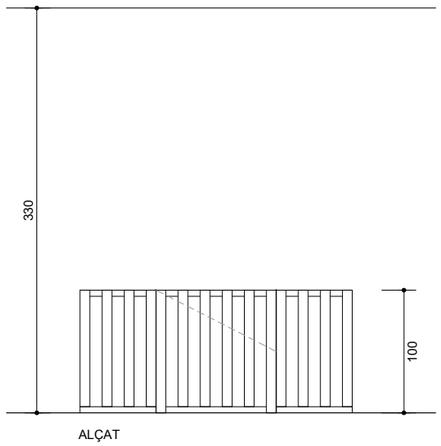

ALÇAT

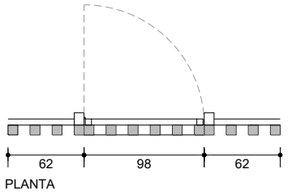

PLANTA

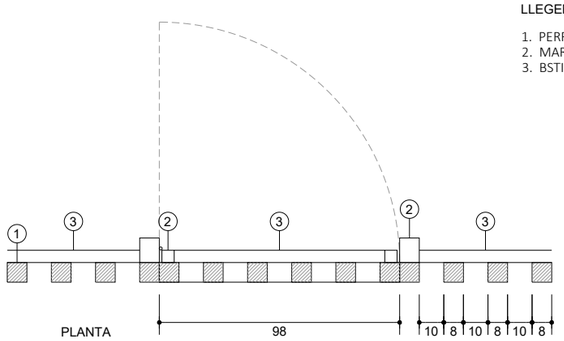

PLANTA

LLEGENDA

1. PERFIL ANNAPURNA 80x80 mm
2. MARC TUBULAR 100X80 mm
3. BSTIDOR TUBULAR 50x50 mm

14

DEFINICIÓ	PORTA CORREDISSA DE170X240 cm FORMAT PER PERFILS DE VIRUTES VEGETALS i RESINES SOBRE BASTIDOR (ECO-FIBER COMPOSITE) DE 80X80 mm			
	MARCA	TARIMATEC	MODEL	ANNAPURNA
PREMARC DE FULLA	BASTIDOR TUBULAR D'ACER GAVANITZAT AMB "U" INFERIOR PER COL.LOCAR RODAMENT DE NILÓ			(1)
FULLA	PERFILS DE VIRUTES VEGETALS i RESINES SOBRE BASTIDOR DE 80X80 mm FIXATS AMB "U" D''ACER GALVANITZAT			(2)
ACCESORIS	GUIA INFERIOR FORMADA PER RODÓ MASSÍS DE Ø 20 mm FIXAT AL TERRA AMB TACS MECÀNICS			
	TANCAMENT AMB PASADOR INTERIOR i PANY AMB BEC DE LLORO i CLAU MESTREJADA			
SITUACIÓ	PORTA D'ACCÉS A ZONA D'INSTALACIONS I SERVEIS DE TERRASSA COBERTA	UNITATS	2	

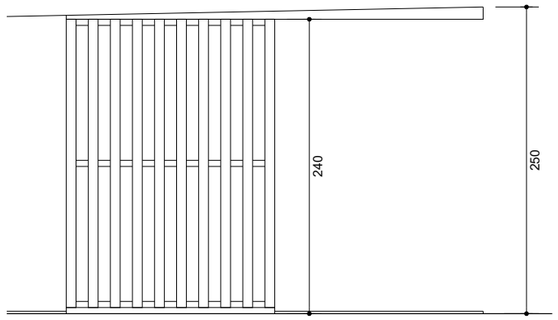

ALÇAT

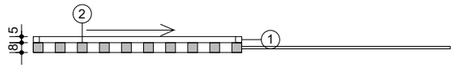

PLANTA

SECCIÓ

TDA ARQUITECTURA Y URBANISMO	PROMOTOR Ajuntament de Navàs	ARQUITECTA ELENA NEDELCU COAC nº 55375-1	EQUIP REDACTOR ARQUITECTURA CARLOS ALEJANDRO Arquitecte TDA Arquitectura y Urbanismo	ESTRUCTURA i INSTAL.LACIONS BAC ENGINEERING CONSULTANCY S.L. GRUP SOCOTEC	PROJECTE BÀSIC I EXECUTIU LOT 1 NOU EDIFICI MULTIFUNCIONAL AL COMPLEX ESPORTIU LLEURE, SALUT i ESPORT DE NAVÀS Passeig Pla de l'Alzineta. Navàs. Barcelona	PROPOSTA D'ACTUACIÓ FITXA DE FUSTERIA DE FUSTA 3	Escala: DinA3 1/50 0 0.5	Data 26 08 31	Núm. Plànol 23

2470-PBE-23.dwg

4

DEFINICIÓ	CONJUNT DE MAMPARES, PORTES i CABINES INODORS EN TAULER DE RESINES FENOLIQUES HPL			
	MARCA	CARELI	MODEL	
SEPARACIÓ CABINES	PANELL DE 13mm FIXAT A TERRA AMB ELEMENTS D'ACER INOXIDABLE i SUPERIOR A TUB D'INOX DE Ø 30 MM			
FULLA	PANELLS DE 13mm FRESAT PER A FIXACIÓ DE FRONTISSES I TREPANTS PER A TIRADORS I PESTELLS			
DIMENSIONS	VEURE DIMENSIONS ALS PLANOLS			
FERRATGES	PERFIL EN "U" D'ACER INOX AISI304 I ACABAT SCOTCH FINS I TOT ANGULARS DE RIGIDIZACIÓ. FRONTISSES INVERTIDES D'AUTOTANCAMENT EN INOX AISI304 ACABAT SCOTCH 4UDS PORTA. TIRADOR INOX AISI 304 AMB INDICADOR EN BRAILE EN PORTA D'ACCÉS AL LAVABO ADAPTAT PANY AMB PESTELL DE BLOQUEIG INTERIOR, OBERTURA AMB MONEDA EXTERIOR. INDICADOR OCUPAT/LLIURE, VERD/VERMELL, ESCUT EXTERIOR I INTERIOR. GANXO PENJADOR EN CADA CABINA.			
JUNTS	GALCE PORTA MARC AMB JUNTA DE GOMA.			
ACABAT	TAULER A DOS CARES COLOR SEGONS MOSTRA			
SITUACIÓ	VESTIDORS HOMES i DONES (INODORS)	UNITATS	2	

5

DEFINICIÓ	CONJUNT DE MAMPARES, PORTES i CABINES DUTXES EN TAULER DE RESINES FENOLIQUES HPL			
	MARCA	CARELI	MODEL	
SEPARACIÓ CABINES	PANELL DE 13mm FIXAT A TERRA AMB ELEMENTS D'ACER INOXIDABLE i SUPERIOR A TUB D'INOX DE Ø 30 MM			
FULLA	PANELLS DE 13mm FRESAT PER A FIXACIÓ DE FRONTISSES I TREPANTS PER A TIRADORS I PESTELLS			
DIMENSIONS	VEURE DIMENSIONS ALS PLANOLS			
FERRATGES	PERFIL EN "U" D'ACER INOX AISI304 I ACABAT SCOTCH FINS I TOT ANGULARS DE RIGIDIZACIÓ. FRONTISSES INVERTIDES D'AUTOTANCAMENT EN INOX AISI304 ACABAT SCOTCH 4UDS PORTA. TIRADOR INOX AISI 304 AMB INDICADOR EN BRAILE EN PORTA D'ACCÉS AL LAVABO ADAPTAT PANY AMB PESTELL DE BLOQUEIG INTERIOR, OBERTURA AMB MONEDA EXTERIOR. INDICADOR OCUPAT/LLIURE, VERD/VERMELL, ESCUT EXTERIOR I INTERIOR. GANXO PENJADOR EN CADA CABINA.			
JUNTS	GALCE PORTA MARC AMB JUNTA DE GOMA.			
ACABAT	TAULER A DOS CARES COLOR SEGONS MOSTRA			
SITUACIÓ	VESTIDORS HOMES i DONES (DUTXES)	UNITATS	2	

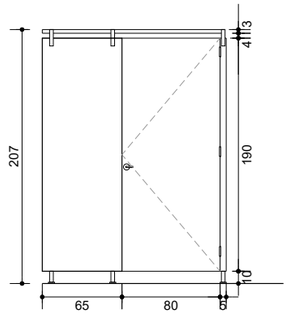

ALÇAT INODOR DONES

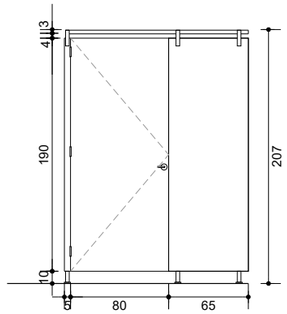

ALÇAT IMODOR HOMES

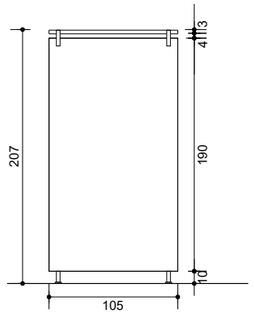

ALÇAT LATERAL. 2 UT.

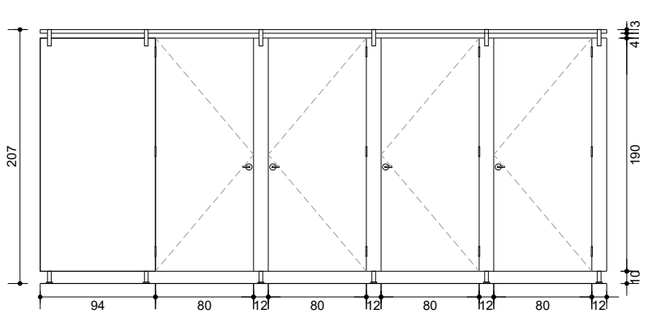

ALÇAT DUTXES DONES i HOMES

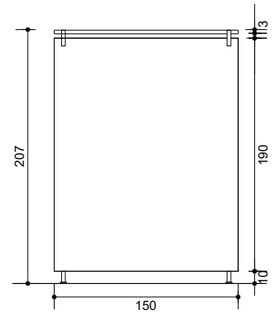

ALÇAT LATERAL. 3UT.

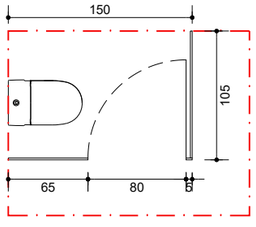

PLANTA INODOR DONES

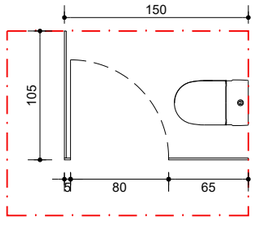

PLANTA INODOR HOMES



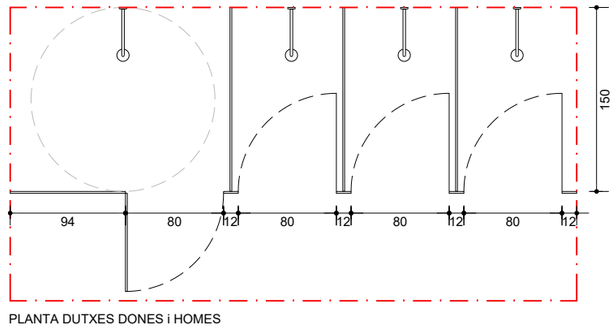

PLANTA DUTXES DONES i HOMES



TDA ARQUITECTURA Y URBANISMO	PROMOTOR Ajuntament de Navàs	ARQUITECTA ELENA NEDELCU COAC nº 55375-1	EQUIP REDACTOR ARQUITECTURA CARLOS ALEJANDRO Arquitecte TDA Arquitectura y Urbanismo	ESTRUCTURA i INSTAL.LACIONS BAC ENGINEERING CONSULTANCY S.L. GRUP SOCOTEC	PROJECTE BÀSIC I EXECUTIU LOT 1 NOU EDIFICI MULTIFUNCIONAL AL COMPLEX ESPORTIU LLEURE, SALUT i ESPORT DE NAVÀS Passeig Pla de l'Alzineta. Navàs. Barcelona	PROPOSTA D'ACTUACIÓ FITXES DE FUSTERIA DE FUSTA 4 i 5	Escala: DinA3 1/50 0 0.5	Data 26 08 31	Núm. Plànol 24

2470-PBE-24.dwg

6

DEFINICIÓ	MAMPARA VESTIDORS EN TAULER DE RESINES FENOLIQUES HPL				
	MARCA	CARELI	MODEL		
SEPARACIÓ CABINES	PANELL DE 13mm FIXAT A TERRA AMB ELEMENTS D'ACER INOXIDABLE i SUPERIOR A TUB D'INOX DE Ø 30 MM				
FULLA	PANELLS DE 13mm FRESAT PER A FIXACIÓ DE FRONTISSES I TREPANTS PER A TIRADORS I PESTELLS				
DIMENSIONS	VEURE DIMENSIONS ALS PLANOLS				
FERRATGES					
JUNTS	GALCE PORTA MARC AMB JUNTA DE GOMA.				
ACABAT	TAULER A DOS CARES COLOR SEGONS MOSTRA				
SITUACIÓ	VESTIDORS HOMES i DONES		UNITATS	2	

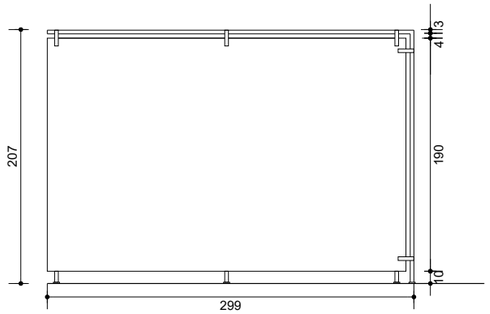

ALÇAT

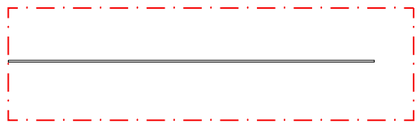

PLANTA

7

DEFINICIÓ	CONJUNT DE MAMPARES, PORTES i CABINES INODORS EN TAULER DE RESINES FENOLIQUES HPL				
	MARCA	CARELI	MODEL		
SEPARACIÓ CABINES	PANELL DE 13mm FIXAT A TERRA AMB ELEMENTS D'ACER INOXIDABLE i SUPERIOR A TUB D'INOX DE Ø 30 MM				
FULLA	PANELLS DE 13mm FRESAT PER A FIXACIÓ DE FRONTISSES I TREPANTS PER A TIRADORS I PESTELLS				
DIMENSIONS	VEURE DIMENSIONS ALS PLANOLS				
FERRATGES	PERFIL EN "U" D'ACER INOX AISI304 I ACABAT SCOTCH FINS I TOT ANGULARS DE RIGIDIZACIÓ. FRONTISSES INVERTIDES D'AUTOTANCAMENT EN INOX AISI304 ACABAT SCOTCH 4UDS PORTA. TIRADOR INOX AISI 304 AMB INDICADOR EN BRAILE EN PORTA D'ACCÉS AL LAVABO ADAPTAT PANY AMB PESTELL DE BLOQUEIG INTERIOR, OBERTURA AMB MONEDA EXTERIOR. INDICADOR OCUPAT/LLIURE, VERD/VERMELL, ESCUT EXTERIOR I INTERIOR. GANXO PENJADOR EN CADA CABINA.				
JUNTS	GALCE PORTA MARC AMB JUNTA DE GOMA.				
ACABAT	TAULER A DOS CARES COLOR SEGONS MOSTRA				
SITUACIÓ	LAVABOS HOMES i DONES		UNITATS	2	

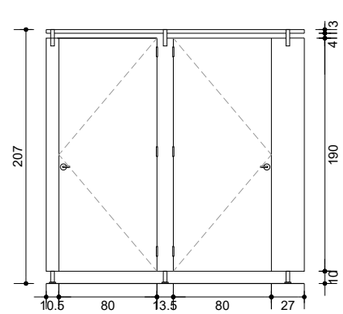

ALÇAT LAVABOS HOMES i DONES

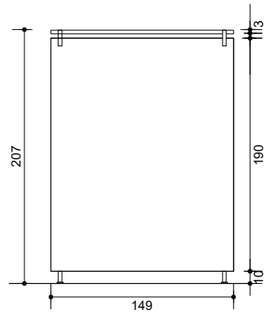

ALÇAT LATERAL. 3 UT.

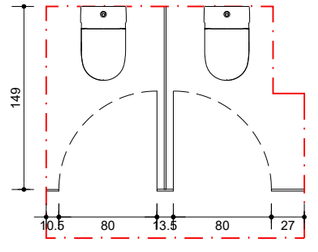

PLANTA CABINES LAVABOS DONES i HOMES



TDA ARQUITECTURA Y URBANISMO	PROMOTOR Ajuntament de Navàs	ARQUITECTA ELENA NEDELCU COAC nº 55375-1	EQUIP REDACTOR ARQUITECTURA CARLOS ALEJANDRO Arquitecte TDA Arquitectura y Urbanismo	ESTRUCTURA i INSTAL.LACIONS BAC ENGINEERING CONSULTANCY S.L. GRUP SOCOTEC	PROJECTE BÀSIC I EXECUTIU LOT 1 NOU EDIFICI MULTIFUNCIONAL AL COMPLEX ESPORTIU LLEURE, SALUT i ESPORT DE NAVÀS Passeig Pla de l'Alzineta. Navàs. Barcelona	PROPOSTA D'ACTUACIÓ FITXES DE FUSTERIA DE FUSTA 6 i 7		Escala: DinA3 1/50 0 0.5	Data 26 08 31	Núm. Plànol 25

2470-PBE-25.dwg

8

DEFINICIÓ	PORTA PRACTICABLE D'UNA FULLA DE 80 CMS.				
	MARCA			MODEL	
PREMARC	TAC DE FUSTA DE PI	(1)	AMPLADA IGUAL A PARAMENT VERTICAL (INCLOS ACABAT)		
MARC	BATENT DE DM HIDRÒFUG	(2)	GRUIX DE 40 mm		
	DM LACAT				
FULLA	EXTERIOR	TAULELL DE DM DE 5mm A DUES CARES	(3)	FUSTA DE DM LACADA 35mm DE GRUIX	
	INTERIOR	BASTIDOR DE FUSTA	(4)		
		CEL.LES	(5)		
TAPETES	LATERAL	80x19mm	(6)	IDEM FULLA	
	SUPERIOR	80x16mm (AMB ESCLETXA D'AIREACIÓ AMB REDUCTOR ACÚSTIC SOBRE PREMARC)	(7)		
ACCESORIS	FRONTISSES D'ACER INOXIDABLE AISI 304 SETINAT				
	TOPALL D'ACER INOXIDABLE AISI 304 SETINAT	MARCA		MODEL	
ACABAT PANY	XAPAT DE DM LACAT				
	PANY	SOLS COP			
	INTERIOR	MANETA ARCON D'ACER INOXIDABLE AMB ROSETA DE 20 MM , CARGOLLS PASANTS I ESCUT			
	EXTERIOR	MANETA ARCON D'ACER INOXIDABLE AMB ROSETA DE 20 MM , CARGOLLS PASANTS I ESCUT			
SITUACIÓ	LAVABO i CUINA BAR RESTAURANT. DESPATX PÀDEL	UNITATS	7		

* LES MESURES SÓN ORIENTATIVES S'HAURAN DE VERIFICAR EN OBRA

9

DEFINICIÓ	PORTA PRACTICABLE D'UNA FULLA DE 70 CMS.				
	MARCA			MODEL	
PREMARC	TAC DE FUSTA DE PI	(1)	AMPLADA IGUAL A PARAMENT VERTICAL (INCLOS ACABAT)		
MARC	BATENT DE DM HIDRÒFUG	(2)	GRUIX DE 40 mm		
	DM LACAT FITXA 1b				
FULLA	EXTERIOR	TAULELL DE DM DE 5mm A DUES CARES	(3)	FUSTA DE DM LACADA 35mm DE GRUIX	
	INTERIOR	BASTIDOR DE FUSTA	(4)		
		CEL.LES	(5)		
TAPETES	LATERAL	80x19mm	(6)	IDEM FULLA	
	SUPERIOR	80x16mm (AMB ESCLETXA D'AIREACIÓ AMB REDUCTOR ACÚSTIC SOBRE PREMARC)	(7)		
ACCESORIS	FRONTISSES D'ACER INOXIDABLE AISI 304 SETINAT				
	TOPALL D'ACER INOXIDABLE AISI 304 SETINAT	MARCA		MODEL	
ACABAT	XAPAT DE DM LACAT				
PANY	PANY	SOLS COP			
	INTERIOR	MANETA ARCON D'ACER INOXIDABLE AMB ROSETA DE 20 MM , CARGOLLS PASANTS I ESCUT			
	EXTERIOR	MANETA ARCON D'ACER INOXIDABLE AMB ROSETA DE 20 MM , CARGOLLS PASANTS I ESCUT			
SITUACIÓ	BARRA BAR	UNITATS	1		

* LES MESURES SÓN ORIENTATIVES S'HAURAN DE VERIFICAR EN OBRA

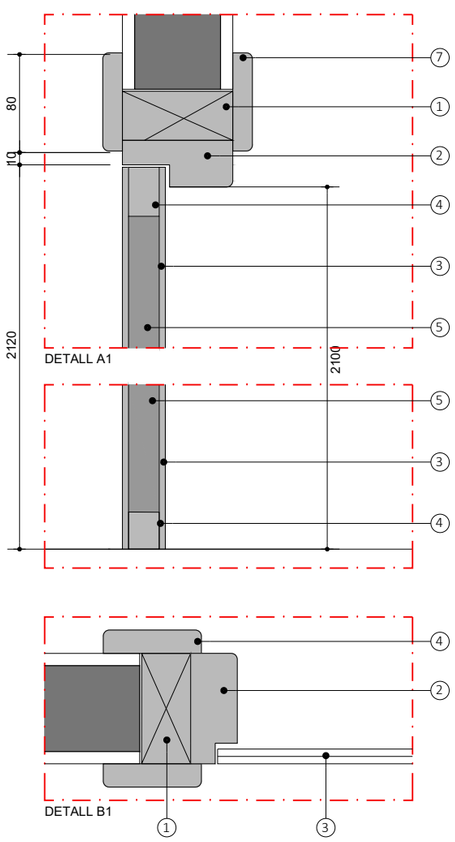

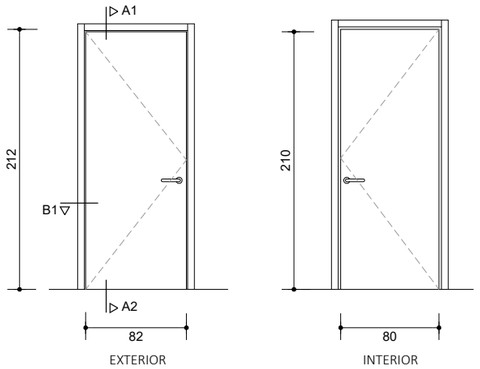

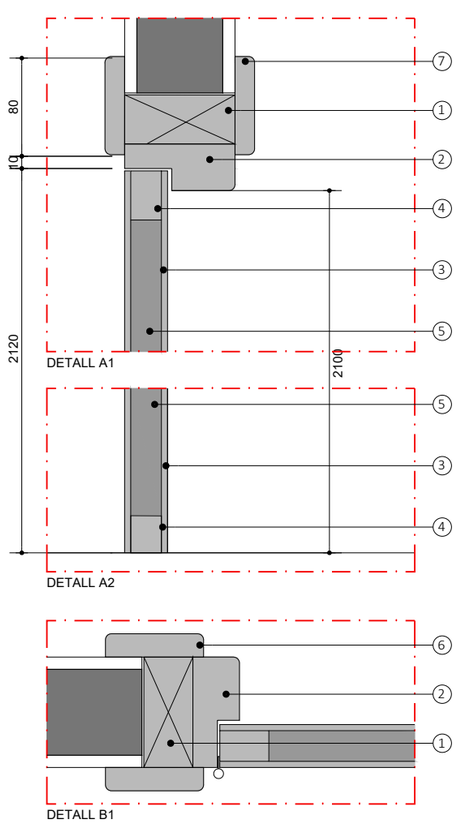

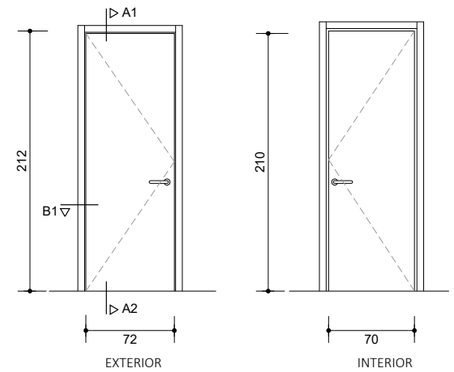

TDA ARQUITECTURA Y URBANISMO

PROMOTOR	ARQUITECTA	EQUIP REDACTOR	ESTRUCTURA i INSTAL.LACIONS	PROJECTE BÀSIC I EXECUTIU LOT 1		Escala: DinA3 1/50	Data	Núm. Plànol
Ajuntament de Navàs	ELENA NEDELCU COAC nº 55375-1	ARQUITECTURA CARLOS ALEJANDRO Arquitecte TDA Arquitectura y Urbanismo	BAC ENGINEERING CONSULTANCY S.L. GRUP SOCOTEC	NOU EDIFICI MULTIFUNCIONAL AL COMPLEX ESPORTIU LLEURE, SALUT i ESPORT DE NAVÀS Passeig Pla de l'Alzineta. Navàs. Barcelona	PROPOSTA D'ACTUACIÓ FITXES DE FUSTERIA DE FUSTA 8 i 9	0 0.5	26 08 31	26

2470-PBE-26.dwg

10

DEFINICIÓ	PORTA CORREDISSA DE FUSTA DE 1 FULLA 85 CMS.					
	MARCA			MODEL	-	
PREMARC	TAC DE FUSTA DE PI		(1)	AMPLADA IGUAL A PARAMENT VERTICAL (FINS I TOT ACABAT)		
MARC	DM AMB GALS PER FIXACIÓ DE GUIA		(3)	GRUIX DE 40 mm		
	LACAT MATE EN TALLER A PISTOLA. COLOR SEGONS MOSTRA					
BASTIDOR	CONTRAMARC D'ESTRUCTURA D'ACER GALVANITZAT PER REVESTIR			(2)	MARCA	KRONA
FULLA	EXTERIOR	TAULELL DE DM DE 5mm A DUES CARES	(4)	FUSTA DE DM LACADA 35mm DE GRUIX		
	INTERIOR	BASTIDOR DE FUSTA	(5)			
		CEL.LES	(6)			
TAPETES	LATERAL	80x19mm	(7)	IDEM FULLA		
	SUPERIOR	80x16mm	(8)			
ACCESSORIS	GUIA SUPERIOR DE RODAMENT			MARCA	KRONA / KLEIN	
ACABAT	FUSTA DE FAIG ENVERNISSADA					
ACCIONAMENT	PANY	PESTELL AMB BEC DE LLORO AMB DESBLOQUEIG DES DE L'EXTERIOR EN BANYS				
	INTERIOR	TIRADOR D'ACER INOXIDABLE AISI 304 SETINAT		MARCA		MODEL	MN 680 (96mm). ARCON
	EXTERIOR	TIRADOR D'ACER INOXIDABLE AISI 304 SETINAT					MN 680 (96mm). ARCON
JUNTA	JUNTA ACÚSTICA AMB RASPALL ALS DOS COSTATS DEL MARC						
SITUACIÓ	LAVABO ADAPTAT BAR RESTAURANT			UNITATS	1		

* LES MESURES SÓN ORIENTATIVES S'HAURAN DE VERIFICAR EN OBRA

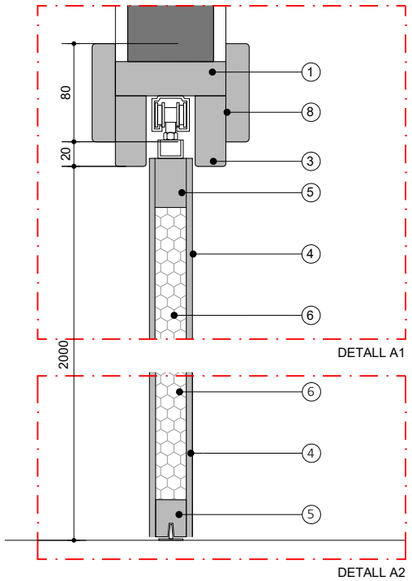

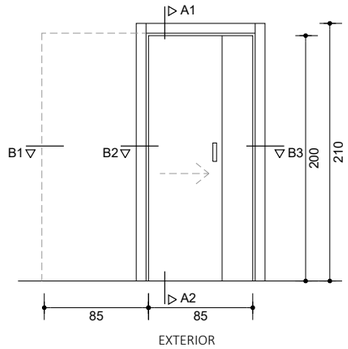

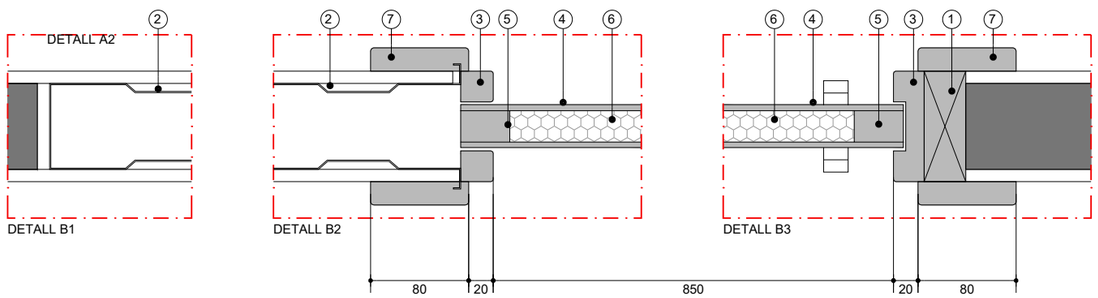

11

DEFINICIÓ	PORTA CORREDISSA DE FUSTA DE 1 FULLA 75 CMS.					
	MARCA			MODEL	-	
PREMARC	TAC DE FUSTA DE PI		(1)	AMPLADA IGUAL A PARAMENT VERTICAL (FINS I TOT ACABAT)		
MARC	DM AMB GALS PER FIXACIÓ DE GUIA		(3)	GRUIX DE 40 mm		
	LACAT MATE EN TALLER A PISTOLA. COLOR SEGONS MOSTRA					
BASTIDOR	CONTRAMARC D'ESTRUCTURA D'ACER GALVANITZAT PER REVESTIR			(2)	MARCA	KRONA
FULLA	EXTERIOR	TAULELL DE DM DE 5mm A DUES CARES	(4)	FUSTA DE DM LACADA 35mm DE GRUIX		
	INTERIOR	BASTIDOR DE FUSTA	(5)			
		CEL.LES	(6)			
TAPETES	LATERAL	80x19mm	(7)	IDEM FULLA		
	SUPERIOR	80x16mm	(8)			
ACCESSORIS	GUIA SUPERIOR DE RODAMENT			MARCA	KRONA / KLEIN	
ACABAT	FUSTA DE FAIG ENVERNISSADA					
ACCIONAMENT	PANY	PESTELL AMB BEC DE LLORO AMB DESBLOQUEIG DES DE L'EXTERIOR EN BANYS				
	INTERIOR	TIRADOR D'ACER INOXIDABLE AISI 304 SETINAT		MARCA		MODEL	MN 680 (96mm). ARCON
	EXTERIOR	TIRADOR D'ACER INOXIDABLE AISI 304 SETINAT					MN 680 (96mm). ARCON
JUNTA	JUNTA ACÚSTICA AMB RASPALL ALS DOS COSTATS DEL MARC						
SITUACIÓ	CAMBRA NETEJA			UNITATS	1		

* LES MESURES SÓN ORIENTATIVES S'HAURAN DE VERIFICAR EN OBRA

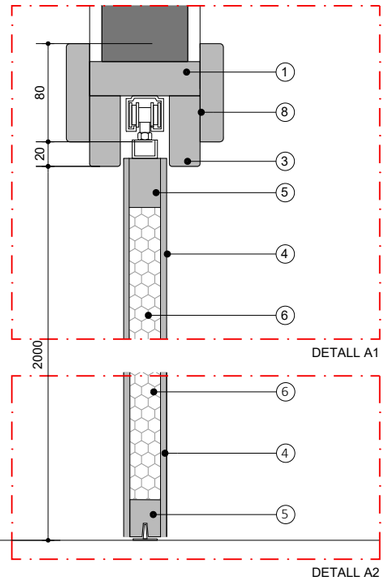

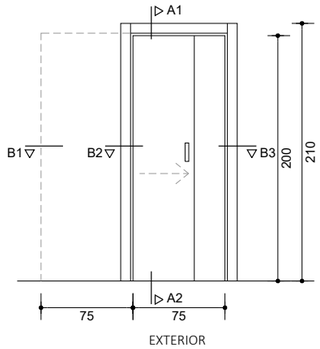

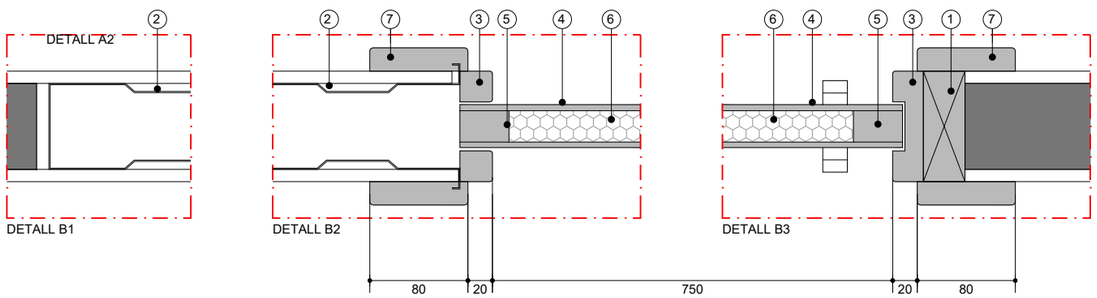

TDA ARQUITECTURA Y URBANISMO	PROMOTOR Ajuntament de Navàs	ARQUITECTA ELENA NEDELCU COAC nº 55375-1	EQUIP REDACTOR ARQUITECTURA CARLOS ALEJANDRO Arquitecte TDA Arquitectura y Urbanismo	ESTRUCTURA i INSTAL.LACIONS BAC ENGINEERING CONSULTANCY S.L. GRUP SOCOTEC	PROJECTE BÀSIC I EXECUTIU LOT 1 NOU EDIFICI MULTIFUNCIONAL AL COMPLEX ESPORTIU LLEURE, SALUT i ESPORT DE NAVÀS Passeig Pla de l'Alzineta. Navàs. Barcelona	PROPOSTA D'ACTUACIÓ FITXES DE FUSTERIA DE FUSTA 10 i 11	Escala: DinA3 1/50 0 0.5 Data 26 08 31 Núm. Plànol 27

2470-PBE-27.dwg

12

DEFINICIÓ	CONJUNT DE MAMPARES, PORTES i CABINES INODORS EN TAULER DE RESINES FENOLIQUES HPL				
	MARCA	CARELI	MODEL		
SEPARACIÓ CABINES	PANELL DE 13mm FIXAT A TERRA AMB ELEMENTS D'ACER INOXIDABLE i SUPERIOR A TUB D'INOX DE Ø 30 MM				
FULLA	PANELLS DE 13mm FRESAT PER A FIXACIÓ DE FRONTISSES I TREPANTS PER A TIRADORS I PESTELLS				
DIMENSIONS	VEURE DIMENSIONS ALS PLANOLS				
FERRATGES	PERFIL EN "U" D'ACER INOX AISI304 I ACABAT SCOTCH FINS I TOT ANGULARS DE RIGIDIZACIÓ. FRONTISSES INVERTIDES D'AUTOTANCAMENT EN INOX AISI304 ACABAT SCOTCH 4UDS PORTA. TIRADOR INOX AISI 304 AMB INDICADOR EN BRAILE EN PORTA D'ACCÉS AL LAVABO ADAPTAT PANY AMB PESTELL DE BLOQUEIG INTERIOR, OBERTURA AMB MONEDA EXTERIOR. INDICADOR OCUPAT/LLIURE, VERD/VERMELL, ESCUT EXTERIOR I INTERIOR. GANXO PENJADOR EN CADA CABINA.				
JUNTS	GALCE PORTA MARC AMB JUNTA DE GOMA.				
ACABAT	TAULER A DOS CARES COLOR SEGONS MOSTRA				
SITUACIÓ	LAVABO HOMES i DONES BAR RESTAURANT		UNITATS	1	

1

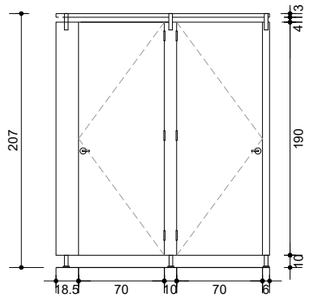

ALÇAT CABINES LAVABOS

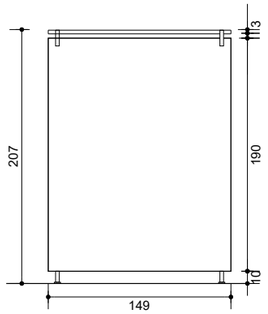

ALÇAT LATERAL. 1 UT.



PLANTA CABINES LAVABOS BAR



13

DEFINICIÓ	MAMPARA VESTIDORS EN TAULER DE RESINES FENOLIQUES HPL				
	MARCA	CARELI	MODEL		
SEPARACIÓ CABINES	PANELL DE 13mm FIXAT A TERRA AMB ELEMENTS D'ACER INOXIDABLE i SUPERIOR A TUB D'INOX DE Ø 30 MM				
FULLA	PANELLS DE 13mm FRESAT PER A FIXACIÓ DE FRONTISSES I TREPANTS PER A TIRADORS I PESTELLS				
DIMENSIONS	VEURE DIMENSIONS ALS PLANOLS				
FERRATGES					
JUNTS	GALCE PORTA MARC AMB JUNTA DE GOMA.				
ACABAT	TAULER A DOS CARES COLOR SEGONS MOSTRA				
SITUACIÓ	VESTIDORS FAMILIARS		UNITATS	3	

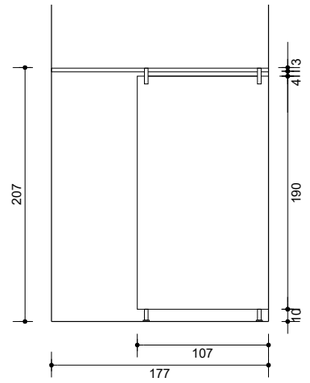

ALÇAT

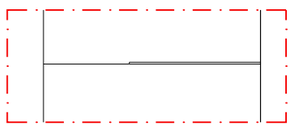

PLANTA

TDA ARQUITECTURA Y URBANISMO	PROMOTOR Ajuntament de Navàs	ARQUITECTA ELENA NEDELCU COAC nº 55375-1	EQUIP REDACTOR ARQUITECTURA CARLOS ALEJANDRO Arquitecte TDA Arquitectura y Urbanismo	ESTRUCTURA i INSTAL.LACIONS BAC ENGINEERING CONSULTANCY S.L. GRUP SOCOTEC	PROJECTE BÀSIC I EXECUTIU LOT 1 NOU EDIFICI MULTIFUNCIONAL AL COMPLEX ESPORTIU LLEURE, SALUT i ESPORT DE NAVÀS Passeig Pla de l'Alzineta. Navàs. Barcelona	PROPOSTA D'ACTUACIÓ FITXA DE FUSTERIA DE FUSTA 12 i 13		Escala: DinA3 1/50 0 0.5	Data 26 08 31	Núm. Plànol 28

2470-PBE-28.dwg

1

DEFINICIÓ	CONJUNT DE PORTA PRACTICABLE OPACA D'ALUMINI MINIM DE PAS 80 cm AMB TARJA INTERMÈDIA ABATIBLE VIDRIADA i AMB TARJA SUPERIOR OPACA D'ALUMINI PER FORAT DE 100X330 cm			
	MARCA	CORTIZO	MODEL	COR 70 RPT
PREMARC	PREMARC D'ACER GALVANITZAT 20 x 40			
MARC	MARC D'ALUMINI EXTRUSSIONAT DE 70 mm DE GRUIX			
	TRENCAMENT DE PONT TÈRMIC MITJANÇANT PERFILS DE POLIAMIDA			
	BIAIX ENTRE PERFILS A 45º. AMB ESQUADRES INTERIORS D'UNA PEÇA EN CANTONADES			
	JUNTES D'ESTANQUITAT A L'AIRE I A L'AIGUA DE EPDM ESTABLES A UVA			
	VENTILACIÓ I DRENATGE INFERIOR I PERÍMETRE DE VIDRES			
SEGELLAT	PERIMETRAL AMB SILICONA NEUTRA RESISTENT A UVA			
FULLA PORTA	PERFIL D'ALUMINI EXTRUSSIONAT DE 70 mm DE GRUIX I PLAFO FORMAT PER XAPA D'ALUMINI A DOS CARES LACAT EXTERIOR i REBLERT DE FIBRA.			
	APERTURA	PRACTICABLE AMB TIRADOR, PANY i CLAU		
INTERIOR PORTA	FARCIT DE LLANA DE ROCA D'ALTA DENSITAT			
FULLA FINESTRA	PERFIL D'ALUMINI EXTRUSSIONAT DE 70 mm DE GRUIX I AMB ESQUADRES INTERIORS D'UNA PEÇA EN CANTONADES			
	APERTURA	ABATIBLE EIX HORITZONTAL SUPERIOR AMB TIRADOR I PANY		
FULLA INTERMITJA VIDRE FINESTRA	EXTERIOR	4+4 mm. GUARDIAN EXTRACLEAR		
	CÀMERA	16 mm.		
	INTERIOR	4+4 mm. GUARDIAN EXTRACLEAR		
FULLA SUPERIOR	PERFIL D'ALUMINI EXTRUSSIONAT DE 70 mm DE GRUIX I PLAFO FORMAT PER XAPA D'ALUMINI LACAT EXTERIOR i REBLERT DE FIBRA.			
	APERTURA	FIXA		
TAPETES	PERFIL D'ALUMINI EXTRUSIONS, LACAT IDEM FUSTERIA (ANGLES A 45º) EN TOT EL PERIMETRE			
ACCESSORIS	ACCESSORIS D'ALUMINI ESTÀNDARD CORTIZO			
	4 FRONTISSES D'ACER ESTÀNDARD CORTIZO PER FULLA			
ACABAT	ALUMINI LACAT	EXTERIOR	COLOR S/M	
		INTERIOR	COLOR S/M	
	ESPESSOR MÍNIM LACAT	QUALICOT 60-100 MICRES		
CARACTERÍSTIQUES MÍNIMES	PERMEABILITAT A L'AIRE:	CLASSE 4		
	ESTANQUITAT A L'AIGUA:	CLASSE 6A		
	RESISTÈNCIA AL VENT:	CLASSE C4		
	COEFICIENT DE TRANSMISSIÓ TÈRMICA: ≤ 1,57 W/(m2.K)			
FERRATGES	PANY	COP I CLAU EN PORTA. MANETA EN FINESTRA		
	INTERIOR	TIRADOR D'ACER INOXIDABLE		
	EXTERIOR	TIRADOR D'ACER INOXIDABLE		
SITUACIÓ	ACCESSOS EXTERIORS VESTIDORS, LAVABOS i MAGATZEM	UNITATS	9	

* LES MESURES SÓN ORIENTATIVES S'HAURAN DE VERIFICAR EN OBRA

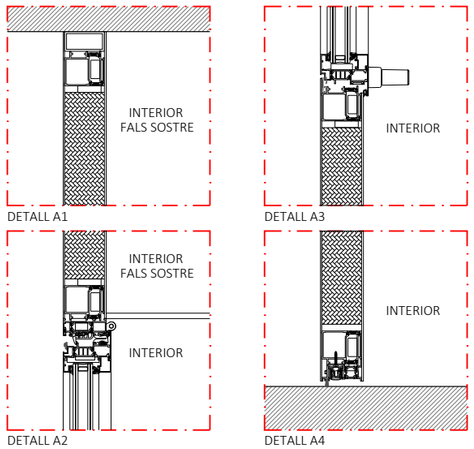

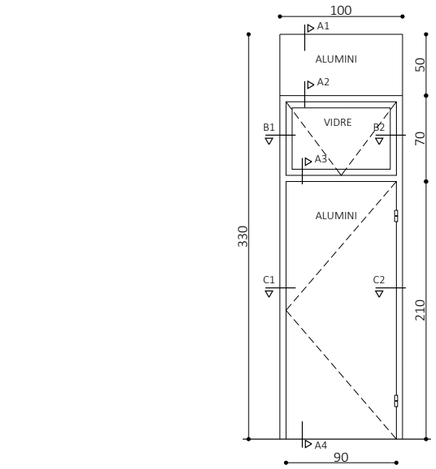

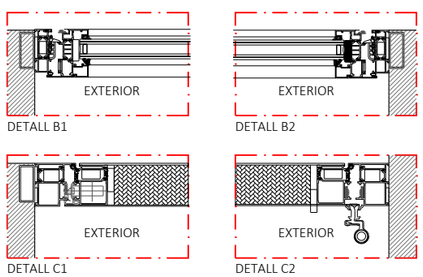

2

DEFINICIÓ	CONJUNT DE PORTA PRACTICABLE OPACA D'ALUMINI MINIM DE PAS 80 cm AMB TARJA INTERMÈDIA DE LAMES D'ALUMINI FIXES i TARJA SUPERIOR OPACA D'ALUMINI PER FORAT DE 100X330 cm			
	MARCA	CORTIZO	MODEL	COR 70 RPT
PREMARC	PREMARC D'ACER GALVANITZAT 20 x 40			
MARC	MARC D'ALUMINI EXTRUSSIONAT DE 70 mm DE GRUIX			
	TRENCAMENT DE PONT TÈRMIC MITJANÇANT PERFILS DE POLIAMIDA			
	BIAIX ENTRE PERFILS A 45º. AMB ESQUADRES INTERIORS D'UNA PEÇA EN CANTONADES			
	JUNTES D'ESTANQUITAT A L'AIRE I A L'AIGUA DE EPDM ESTABLES A UVA			
	VENTILACIÓ I DRENATGE INFERIOR I PERÍMETRE DE VIDRES			
SEGELLAT	PERIMETRAL AMB SILICONA NEUTRA RESISTENT A UVA			
FULLA PORTA	PERFIL D'ALUMINI EXTRUSSIONAT DE 70 mm DE GRUIX I PLAFO FORMAT PER XAPA D'ALUMINI A DOS CARES LACAT EXTERIOR i REBLERT DE FIBRA.			
	APERTURA	PRACTICABLE AMB TIRADOR, PANY i CLAU		
INTERIOR PORTA	FARCIT DE LLANA DE ROCA D'ALTA DENSITAT			
FULLA INTERMITJA	MARC PERIMETRAL D'ALUMINI LACAT			
	LAMES D'ALUMINI EN "Z" FIXADES i LACADES			
FULLA SUPERIOR	PERFIL D'ALUMINI EXTRUSSIONAT DE 70 mm DE GRUIX I PLAFO FORMAT PER XAPA D'ALUMINI LACAT EXTERIOR i REBLERT DE FIBRA.			
	APERTURA	FIXA		
TAPETES	PERFIL D'ALUMINI EXTRUSIONS, LACAT IDEM FUSTERIA (ANGLES A 45º) EN TOT EL PERIMETRE			
ACCESSORIS	ACCESSORIS D'ALUMINI ESTÀNDARD CORTIZO			
	4 FRONTISSES D'ACER ESTÀNDARD CORTIZO PER FULLA			
ACABAT	ALUMINI LACAT	EXTERIOR	COLOR S/M	
		INTERIOR	COLOR S/M	
	ESPESSOR MÍNIM LACAT	QUALICOT 60-100 MICRES		
CARACTERÍSTIQUES MÍNIMES	PERMEABILITAT A L'AIRE:	CLASSE 4		
	ESTANQUITAT A L'AIGUA:	CLASSE 6A		
	RESISTÈNCIA AL VENT:	CLASSE C4		
	COEFICIENT DE TRANSMISSIÓ TÈRMICA: ≤			
FERRATGES	PANY	COP I CLAU EN PORTA. MANETA EN FINESTRA		
	INTERIOR	TIRADOR D'ACER INOXIDABLE		
	EXTERIOR	TIRADOR D'ACER INOXIDABLE		
SITUACIÓ	ACCESSOS EXTERIORS CAMBRA D'INSTAL.LACIONS i CUINA	UNITATS	2	

* LES MESURES SÓN ORIENTATIVES S'HAURAN DE VERIFICAR EN OBRA

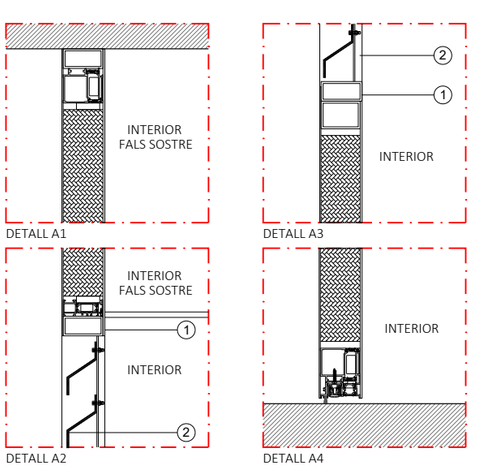

LLEGENDA

1. MARC PERIMETRAL
2. LAMA D'ALUMINI

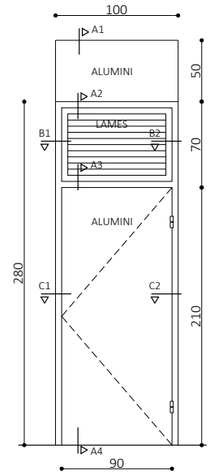

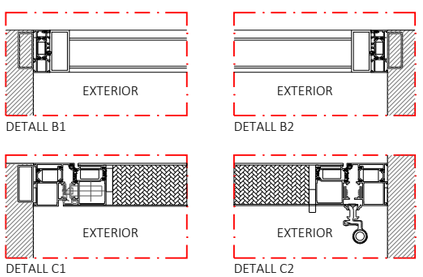

TDA ARQUITECTURA Y URBANISMO	PROMOTOR Ajuntament de Navàs	ARQUITECTA ELENA NEDELCU COAC nº 55375-1	EQUIP REDACTOR ARQUITECTURA CARLOS ALEJANDRO Arquitecte TDA Arquitectura y Urbanismo	ESTRUCTURA i INSTAL.LACIONS BAC ENGINEERING CONSULTANCY S.L. GRUP SOCOTEC	PROJECTE BÀSIC I EXECUTIU LOT 1 NOU EDIFICI MULTIFUNCIONAL AL COMPLEX ESPORTIU LLEURE, SALUT i ESPORT DE NAVÀS Passeig Pla de l'Alzineta. Navàs. Barcelona	PROPOSTA D'ACTUACIÓ FITXES DE FUSTERIA D'ALUMINI 1 i 2	Escala: DinA3 1/50 0 0.5	Data 26 08 31	Núm. Plànol 29

2470-PBE-29.dwg

3

DEFINICIÓ	CONJUNT DE PORTA PRACTICABLE DE DOS FULLES DE VIDRE MINIM DE PAS 80 cm AMB TARJA INTERMÈDIA ABATIBLE VIDRIADA i AMB TARJA SUPERIOR OPACA D'ALUMINI PER FORAT DE 160X330 cm			
	MARCA	CORTIZO	MODEL	COR 70 RPT
PREMARC	PREMARC D'ACER GALVANITZAT 20 x 40			
MARC	MARC D'ALUMINI EXTRUSSIONAT DE 70 mm DE GRUIX			
	TRENCAMENT DE PONT TÈRMIC MITJANÇANT PERFILS DE POLIAMIDA			
	BIAIX ENTRE PERFILS A 45º. AMB ESQUADRES INTERIORS D'UNA PEÇA EN CANTONADES			
	JUNTES D'ESTANQUITAT A L'AIRE I A L'AIGUA DE EPDM ESTABLES A UVA			
	VENTILACIÓ I DRENATGE INFERIOR I PERÍMETRE DE VIDRES			
SEGELLAT	PERIMETRAL AMB SILICONA NEUTRA RESISTENT A UVA			
FULLA PORTA	PERFIL D'ALUMINI EXTRUSSIONAT DE 70 mm DE GRUIX IAMB ESQUADRES INTERIORS D'UNA PEÇA EN CANTONADES			
	APERTURA	PRACTICABLE AMB TIRADOR, PANY i CLAU		
FULLA FINESTRA	PERFIL D'ALUMINI EXTRUSSIONAT DE 70 mm DE GRUIX IAMB ESQUADRES INTERIORS D'UNA PEÇA EN CANTONADES			
	APERTURA	ABATIBLE EIX HORITZONTAL SUPERIOR AMB TIRADOR I PANY		
VIDRE PORTES i FINESTRA	EXTERIOR	4+4 mm. GUARDIAN EXTRACLEAR		
	CÀMERA	16 mm.		
	INTERIOR	4+4 mm. GUARDIAN EXTRACLEAR		
FULLA SUPERIOR	PERFIL D'ALUMINI EXTRUSSIONAT DE 70 mm DE GRUIX I PLAFO FORMAT PER XAPA D'ALUMINI LACAT EXTERIOR i REBLERT DE FIBRA.			
	APERTURA	FIXA		
TAPETES	PERFIL D'ALUMINI EXTRUSIONS, LACAT IDEM FUSTERIA (ANGLES A 45º) EN TOT EL PERIMETRE			
ACCESSORIS	ACCESSORIS D'ALUMINI ESTÀNDARD CORTIZO			
	4 FRONTISSES D'ACER ESTÀNDARD CORTIZO PER FULLA			
ACABAT	ALUMINI LACAT	EXTERIOR	COLOR S/M	
		INTERIOR	COLOR S/M	
	ESPESSOR MÍNIM LACAT	QUALICOT 60-100 MICRES		
CARACTERÍSTIQUES MÍNIMES	PERMEABILITAT A L'AIRE:	CLASSE 4		
	ESTANQUITAT A L'AIGUA:	CLASSE 6A		
	RESISTÈNCIA AL VENT:	CLASSE C4		
	COEFICIENT DE TRANSMISSIÓ TÈRMICA: ≤ 1,57 W/(m2.K)			
FERRATGES	PANY	COP I CLAU EN PORTA. MANETA EN FINESTRA		
	INTERIOR	TIRADOR D'ACER INOXIDABLE		
	EXTERIOR	TIRADOR D'ACER INOXIDABLE		
SITUACIÓ	ACCESSOS DESPATX PISCINA i PÀDEL		UNITATS	2

* LES MESURES SÓN ORIENTATIVES S'HAURAN DE VERIFICAR EN OBRA

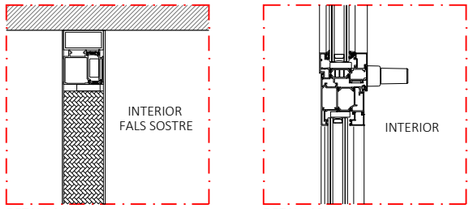

DETALL A1

DETALL A3

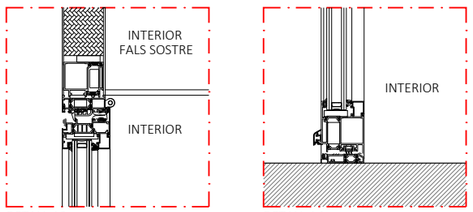

DETALL A2

DETALL A4

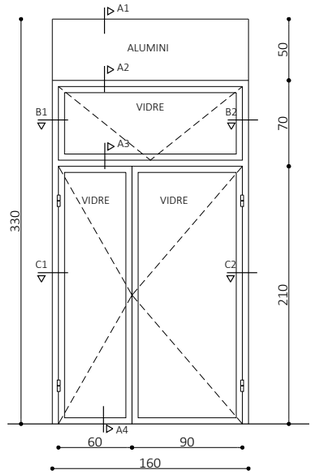

ALÇAT

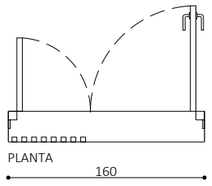

PLANTA

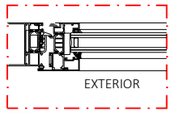

DETALL B1

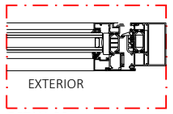

DETALL B2

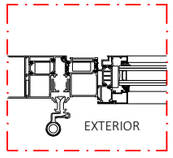

DETALL C1

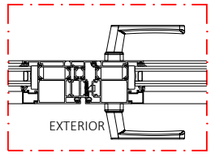

DETALL C2

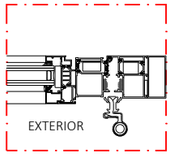

DETALL C3

4

DEFINICIÓ	FINESTRA DE DOS FULLES ABATIBLES VIDRIADES AMB TARJA SUPERIOR OPACA D'ALUMINI PER FORAT DE 230X120 cm			
	MARCA	CORTIZO	MODEL	COR 70 RPT
PREMARC	PREMARC D'ACER GALVANITZAT 20 x 40			
MARC	MARC D'ALUMINI EXTRUSSIONAT DE 70 mm DE GRUIX			
	TRENCAMENT DE PONT TÈRMIC MITJANÇANT PERFILS DE POLIAMIDA			
	BIAIX ENTRE PERFILS A 45º. AMB ESQUADRES INTERIORS D'UNA PEÇA EN CANTONADES			
	JUNTES D'ESTANQUITAT A L'AIRE I A L'AIGUA DE EPDM ESTABLES A UVA			
	VENTILACIÓ I DRENATGE INFERIOR I PERÍMETRE DE VIDRES			
SEGELLAT	PERIMETRAL AMB SILICONA NEUTRA RESISTENT A UVA			
FULLA FINESTRA	PERFIL D'ALUMINI EXTRUSSIONAT DE 70 mm DE GRUIX IAMB ESQUADRES INTERIORS D'UNA PEÇA EN CANTONADES			
	APERTURA	ABATIBLE EIX HORITZONTAL SUPERIOR AMB TIRADOR I PANY		
FULLA INTERMITJA VIDRE FINESTRA	EXTERIOR	4+4 mm. GUARDIAN EXTRACLEAR		
	CÀMERA	16 mm.		
	INTERIOR	4+4 mm. GUARDIAN EXTRACLEAR		
FULLA SUPERIOR	PERFIL D'ALUMINI EXTRUSSIONAT DE 70 mm DE GRUIX I PLAFO FORMAT PER XAPA D'ALUMINI LACAT EXTERIOR i REBLERT DE FIBRA.			
	APERTURA	FIXA		
TAPETES	PERFIL D'ALUMINI EXTRUSIONS, LACAT IDEM FUSTERIA (ANGLES A 45º) EN TOT EL PERIMETRE			
ACCESSORIS	ACCESSORIS D'ALUMINI ESTÀNDARD CORTIZO			
	2 FRONTISSES D'ACER ESTÀNDARD CORTIZO PER FULLA			
ACABAT	ALUMINI LACAT	EXTERIOR	COLOR S/M	
		INTERIOR	COLOR S/M	
	ESPESSOR MÍNIM LACAT	QUALICOT 60-100 MICRES		
CARACTERÍSTIQUES MÍNIMES	PERMEABILITAT A L'AIRE:	CLASSE 4		
	ESTANQUITAT A L'AIGUA:	CLASSE 6A		
	RESISTÈNCIA AL VENT:	CLASSE C4		
	COEFICIENT DE TRANSMISSIÓ TÈRMICA: ≤ 1,57 W/(m2.K)			
FERRATGES	PANY	COP I CLAU EN PORTA. MANETA EN FINESTRA		
	INTERIOR	TIRADOR D'ACER INOXIDABLE		
	EXTERIOR	TIRADOR D'ACER INOXIDABLE		
SITUACIÓ	VESTIDORS		UNITATS	2

* LES MESURES SÓN ORIENTATIVES S'HAURAN DE VERIFICAR EN OBRA

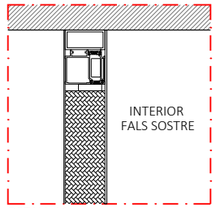

DETALL A1

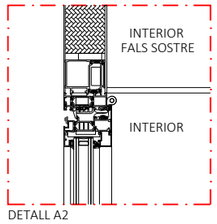

DETALL A2

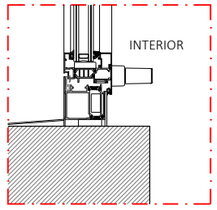

DETALL A3

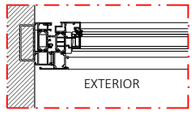

DETALL B1

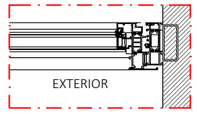

DETALL B2

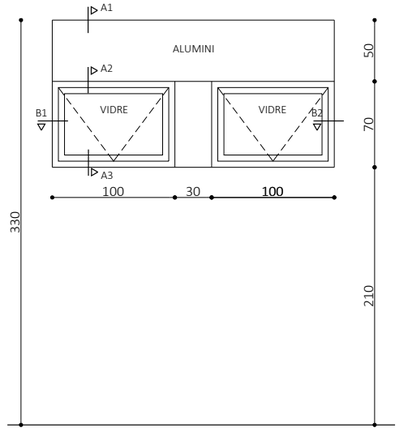

ALÇAT

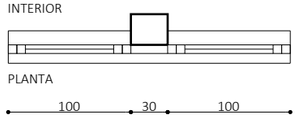

PLANTA

TDA ARQUITECTURA Y URBANISMO	PROMOTOR Ajuntament de Navàs	ARQUITECTA ELENA NEDELCU COAC nº 55375-1	EQUIP REDACTOR ARQUITECTURA CARLOS ALEJANDRO Arquitecte TDA Arquitectura y Urbanismo	ESTRUCTURA i INSTAL.LACIONS BAC ENGINEERING CONSULTANCY S.L. GRUP SOCOTEC	PROJECTE BÀSIC I EXECUTIU LOT 1 NOU EDIFICI MULTIFUNCIONAL AL COMPLEX ESPORTIU LLEURE, SALUT i ESPORT DE NAVÀS Passeig Pla de l'Alzineta. Navàs. Barcelona	PROPOSTA D'ACTUACIÓ FITXES DE FUSTERIA D'ALUMINI 3 i 4	Escala: DinA3 1/50 0 0.5 Data 26 08 31 Núm. Plànol 30

2470-PBE-30.dwg

5

DEFINICIÓ	CONJUNT DE PORTA PRACTICABLE DE DOS FULLES VIDRIADES (MÍNIM DE PAS 80 cm) D'ALUMINI AMB TARJA SUPERIOR FIXA VIDRIADA D'ALUMINI PER FORAT DE 170X330 cm			
	MARCA	CORTIZO	MODEL	COR 70 RPT
PREMARC	PREMARC D'ACER GALVANITZAT 20 x 40			
MARC	MARC D'ALUMINI EXTRUSSIONAT DE 70 mm DE GRUIX			
	TRENCAMENT DE PONT TÈRMIC MITJANÇANT PERFILS DE POLIAMIDA			
	BIAIX ENTRE PERFILS A 45º. AMB ESQUADRES INTERIORS D'UNA PEÇA EN CANTONADES			
	JUNTES D'ESTANQUITAT A L'AIRE I A L'AIGUA DE EPDM ESTABLES A UVA			
	VENTILACIÓ I DRENATGE INFERIOR I PERÍMETRE DE VIDRES			
SEGELLAT	PERIMETRAL AMB SILICONA NEUTRA RESISTENT A UVA			
FULLA PORTA	PERFIL D'ALUMINI EXTRUSSIONAT DE 70 mm DE GRUIX IAMB ESQUADRES INTERIORS D'UNA PEÇA EN CANTONADES			
	APERTURA	PRACTICABLE AMB TIRADOR, PANY i CLAU		
FULLA SUPERIOR	PERFIL D'ALUMINI EXTRUSSIONAT DE 70 mm DE GRUIX IAMB ESQUADRES INTERIORS D'UNA PEÇA EN CANTONADES			
	APERTURA	FIXA		
VIDRE PORTES i FINESTRA FIXA	EXTERIOR	4+4 mm. GUARDIAN EXTRACLEAR		
	CÀMERA	16 mm.		
	INTERIOR	4+4 mm. GUARDIAN EXTRACLEAR		
TAPETES	PERFIL D'ALUMINI EXTRUSIONS, LACAT IDEM FUSTERIA (ANGLES A 45º) EN TOT EL PERIMETRE			
ACCESSORIS	ACCESSORIS D'ALUMINI ESTÀNDARD CORTIZO			
	4 FRONTISSES D'ACER ESTÀNDARD CORTIZO PER FULLA			
ACABAT	ALUMINI LACAT	EXTERIOR	COLOR S/M	
		INTERIOR	COLOR S/M	
	ESPESSOR MÍNIM LACAT	QUALICOT 60-100 MICRES		
CARACTERÍSTIQUES MÍNIMES	PERMEABILITAT A L'AIRE:	CLASSE 4		
	ESTANQUITAT A L'AIGUA:	CLASSE 6A		
	RESISTÈNCIA AL VENT:	CLASSE C4		
	COEFICIENT DE TRANSMISSIÓ TÈRMICA: ≤ 1,57 W/(m2.K)			
FERRATGES	PANY	COP I CLAU EN PORTA		
	INTERIOR	TIRADOR D'ACER INOXIDABLE		
	EXTERIOR	TIRADOR D'ACER INOXIDABLE		
SITUACIÓ	ACCÉS BAR RESTAURANT i TERRASSA RESTAURANT		UNITATS	2

* LES MESURES SÓN ORIENTATIVES S'HAURAN DE VERIFICAR EN OBRA



DETALL A1

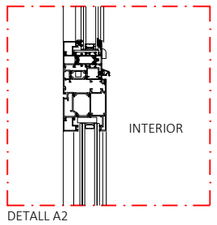

DETALL A2

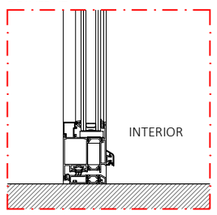

DETALL A2

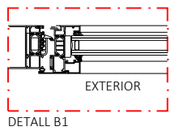

DETALL B1

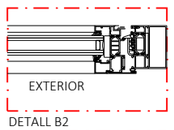

DETALL B2

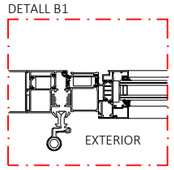

DETALL C1

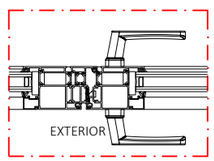

DETALL C2

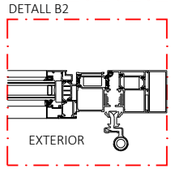

DETALL C3

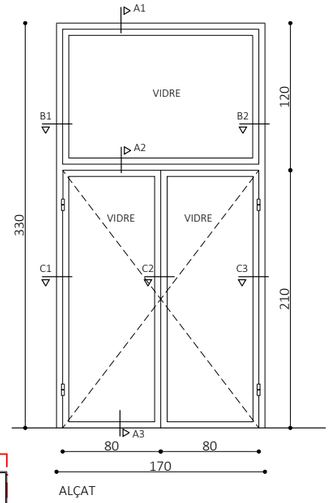

ALÇAT

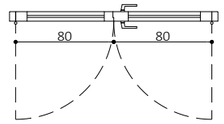

PLANTA

6

DEFINICIÓ	FINESTRA DE TRES FULLES ABATIBLES D'ALUMINI AMB TARJA SUPERIOR FIXA D'ALUMINI PER FORAT DE 288X120 cm			
	MARCA	CORTIZO	MODEL	COR 70 RPT
PREMARC	PREMARC D'ACER GALVANITZAT 20 x 40			
MARC	MARC D'ALUMINI EXTRUSSIONAT DE 70 mm DE GRUIX			
	TRENCAMENT DE PONT TÈRMIC MITJANÇANT PERFILS DE POLIAMIDA			
	BIAIX ENTRE PERFILS A 45º. AMB ESQUADRES INTERIORS D'UNA PEÇA EN CANTONADES			
	JUNTES D'ESTANQUITAT A L'AIRE I A L'AIGUA DE EPDM ESTABLES A UVA			
	VENTILACIÓ I DRENATGE INFERIOR I PERÍMETRE DE VIDRES			
SEGELLAT	PERIMETRAL AMB SILICONA NEUTRA RESISTENT A UVA			
FULLA PORTA	PERFIL D'ALUMINI EXTRUSSIONAT DE 70 mm DE GRUIX IAMB ESQUADRES INTERIORS D'UNA PEÇA EN CANTONADES			
	APERTURA	PRACTICABLE AMB TIRADOR, PANY i CLAU		
FULLA SUPERIOR	PERFIL D'ALUMINI EXTRUSSIONAT DE 70 mm DE GRUIX IAMB ESQUADRES INTERIORS D'UNA PEÇA EN CANTONADES			
	APERTURA	FIXA		
VIDRE PORTES i FINESTRA FIXA	EXTERIOR	4+4 mm. GUARDIAN EXTRACLEAR		
	CÀMERA	16 mm.		
	INTERIOR	4+4 mm. GUARDIAN EXTRACLEAR		
TAPETES	PERFIL D'ALUMINI EXTRUSIONS, LACAT IDEM FUSTERIA (ANGLES A 45º) EN TOT EL PERIMETRE			
ACCESSORIS	ACCESSORIS D'ALUMINI ESTÀNDARD CORTIZO			
	2 FRONTISSES D'ACER ESTÀNDARD CORTIZO PER FULLA			
ACABAT	ALUMINI LACAT	EXTERIOR	COLOR S/M	
		INTERIOR	COLOR S/M	
	ESPESSOR MÍNIM LACAT	QUALICOT 60-100 MICRES		
CARACTERÍSTIQUES MÍNIMES	PERMEABILITAT A L'AIRE:	CLASSE 4		
	ESTANQUITAT A L'AIGUA:	CLASSE 6A		
	RESISTÈNCIA AL VENT:	CLASSE C4		
	COEFICIENT DE TRANSMISSIÓ TÈRMICA: ≤ 1,57 W/(m2.K)			
FERRATGES	PANY	COP I CLAU EN PORTA		
	INTERIOR	TIRADOR D'ACER INOXIDABLE		
	EXTERIOR	TIRADOR D'ACER INOXIDABLE		
SITUACIÓ	CUINA		UNITATS	1

* LES MESURES SÓN ORIENTATIVES S'HAURAN DE VERIFICAR EN OBRA

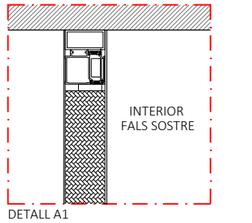

DETALL A1

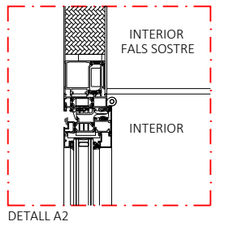

DETALL A2

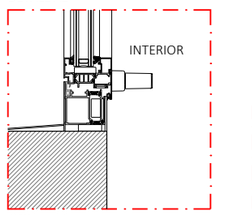

DETALL A3

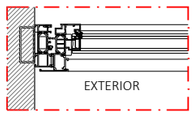

DETALL B1

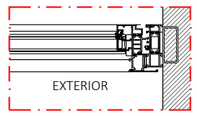

DETALL B2

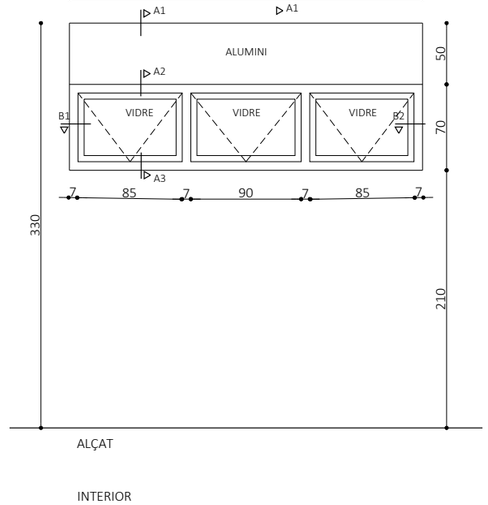

ALÇAT

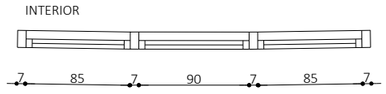

PLANTA

TDA ARQUITECTURA Y URBANISMO	PROMOTOR Ajuntament de Navàs	ARQUITECTA ELENA NEDELCU COAC nº 55375-1	EQUIP REDACTOR ARQUITECTURA CARLOS ALEJANDRO Arquitecte TDA Arquitectura y Urbanismo	ESTRUCTURA i INSTAL.LACIONS BAC ENGINEERING CONSULTANCY S.L. GRUP SOCOTEC	PROJECTE BÀSIC I EXECUTIU LOT 1 NOU EDIFICI MULTIFUNCIONAL AL COMPLEX ESPORTIU LLEURE, SALUT i ESPORT DE NAVÀS Passeig Pla de l'Alzineta. Navàs. Barcelona	PROPOSTA D'ACTUACIÓ FITXES DE FUSTERIA D'ALUMINI 5 i 6	Escala: DinA3 1/50 0 0.5 / Data 26 08 31 / Núm. Plànol 31

2470-PBE-31.dwg

7

DEFINICIÓ	FINESTRA DE DOS FULLES VIDRIADES CORREDISSES D'ALUMINI AMB TARJES SUPERIOR i INFERIOR FIXES D'ALUMINI PER FORAT DE 200X330 cm			
	MARCA	CORTIZO	MODEL	COR 70 RPT
PREMARC	PREMARC D'ACER GALVANITZAT 20 x 40			
MARC	MARC D'ALUMINI EXTRUSSIONAT DE 70 mm DE GRUIX			
	TRENCAMENT DE PONT TÈRMIC MITJANÇANT PERFILS DE POLIAMIDA			
	BIAIX ENTRE PERFILS A 45º. AMB ESQUADRES INTERIORS D'UNA PEÇA EN CANTONADES			
	JUNTES D'ESTANQUITAT A L'AIRE I A L'AIGUA DE EPDM ESTABLES A UVA			
	VENTILACIÓ I DRENATGE INFERIOR I PERÍMETRE DE VIDRES			
SEGELLAT	PERIMETRAL AMB SILICONA NEUTRA RESISTENT A UVA			
FULLA FINESTRA	PERFIL D'ALUMINI EXTRUSSIONAT DE 50 mm DE GRUIX			
	APERTURA	CORREDISSA		
FULLA SUPERIOR i INFERIOR	PERFIL D'ALUMINI EXTRUSSIONAT DE 70 mm DE GRUIX IAMB ESQUADRES INTERIORS D'UNA PEÇA EN CANTONADES			
	APERTURA	FIXA		
VIDRE FINESTRA	EXTERIOR	4+4 mm. GUARDIAN EXTRACLEAR		
	CÀMERA	16 mm.		
	INTERIOR	4+4 mm. GUARDIAN EXTRACLEAR		
TAPETES	PERFIL D'ALUMINI EXTRUSIONS, LACAT IDEM FUSTERIA (ANGLES A 45º) EN TOT EL PERIMETRE			
ACCESSORIS	ACCESSORIS D'ALUMINI ESTÀNDARD CORTIZO			
ACABAT	ALUMINI LACAT	EXTERIOR	COLOR S/M	
		INTERIOR	COLOR S/M	
	ESPESSOR MÍNIM LACAT	QUALICOT 60-100 MICRES		
CARACTERÍSTIQUES MÍNIMES	PERMEABILITAT A L'AIRE:	CLASSE 4		
	ESTANQUITAT A L'AIGUA:	CLASSE 6A		
	RESISTÈNCIA AL VENT:	CLASSE C4		
	COEFICIENT DE TRANSMISSIÓ TÈRMICA: ≤ 1,57 W/(m2.K)			
COMPLEMENT	BARRA EXTERIOR DE SILESTONE DE 2cm DE GRUIX. CANTELL ARRODONIT			
	SOPORT AMB ANGULAR ACOLLAT AL PREMARC i PERFILS EN "T" D'ACER INOXIDABLE			
SITUACIÓ	BARRA BAR		UNITATS	1

* LES MESURES SÓN ORIENTATIVES S'HAURAN DE VERIFICAR EN OBRA

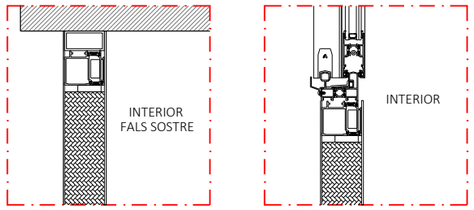

DETALL A1

DETALL A3

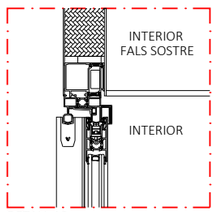

DETALL A2

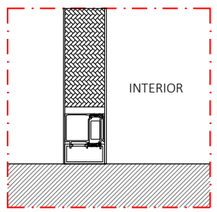

DETALL A4

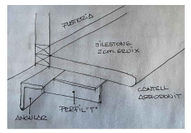
DETALL BARRA BAR

ALÇAT

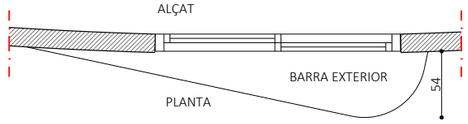

PLANTA

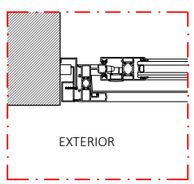

DETALL C1

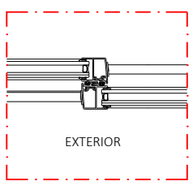

DETALL C2

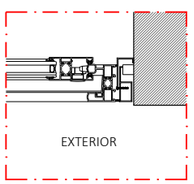

DETALL C3

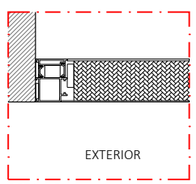

DETALL B1

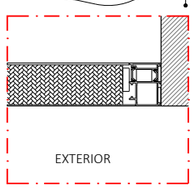

DETALL B2

8

DEFINICIÓ	FINESTRA DE DOS FULLES ABATIBLES DE VIDRE i UNA FIXA D'ALUMINI AMB TARJA SUPERIOR FIXA D'ALUMINI PER FORAT DE 280X120 cm			
	MARCA	CORTIZO	MODEL	COR 70 RPT
PREMARC	PREMARC D'ACER GALVANITZAT 20 x 40			
MARC	MARC D'ALUMINI EXTRUSSIONAT DE 70 mm DE GRUIX			
	TRENCAMENT DE PONT TÈRMIC MITJANÇANT PERFILS DE POLIAMIDA			
	BIAIX ENTRE PERFILS A 45º. AMB ESQUADRES INTERIORS D'UNA PEÇA EN CANTONADES			
	JUNTES D'ESTANQUITAT A L'AIRE I A L'AIGUA DE EPDM ESTABLES A UVA			
	VENTILACIÓ I DRENATGE INFERIOR I PERÍMETRE DE VIDRES			
SEGELLAT	PERIMETRAL AMB SILICONA NEUTRA RESISTENT A UVA			
FULLA PORTA	PERFIL D'ALUMINI EXTRUSSIONAT DE 70 mm DE GRUIX IAMB ESQUADRES INTERIORS D'UNA PEÇA EN CANTONADES			
	APERTURA	PRACTICABLE AMB TIRADOR, PANY i CLAU		
FULLA SUPERIOR	PERFIL D'ALUMINI EXTRUSSIONAT DE 70 mm DE GRUIX IAMB ESQUADRES INTERIORS D'UNA PEÇA EN CANTONADES			
	APERTURA	FIXA		
VIDRE PORTES i FINESTRA FIXA	EXTERIOR	4+4 mm. GUARDIAN EXTRACLEAR		
	CÀMERA	16 mm.		
	INTERIOR	4+4 mm. GUARDIAN EXTRACLEAR		
TAPETES	PERFIL D'ALUMINI EXTRUSIONS, LACAT IDEM FUSTERIA (ANGLES A 45º) EN TOT EL PERIMETRE			
ACCESSORIS	ACCESSORIS D'ALUMINI ESTÀNDARD CORTIZO			
	2 FRONTISSES D'ACER ESTÀNDARD CORTIZO PER FULLA			
ACABAT	ALUMINI LACAT	EXTERIOR	COLOR S/M	
		INTERIOR	COLOR S/M	
	ESPESSOR MÍNIM LACAT	QUALICOT 60-100 MICRES		
CARACTERÍSTIQUES MÍNIMES	PERMEABILITAT A L'AIRE:	CLASSE 4		
	ESTANQUITAT A L'AIGUA:	CLASSE 6A		
	RESISTÈNCIA AL VENT:	CLASSE C4		
	COEFICIENT DE TRANSMISSIÓ TÈRMICA: ≤ 1,57 W/(m2.K)			
FERRATGES	PANY	COP I CLAU EN PORTA		
	INTERIOR	TIRADOR D'ACER INOXIDABLE		
	EXTERIOR	TIRADOR D'ACER INOXIDABLE		
SITUACIÓ	LAVABOS BAR RESTAURANT		UNITATS	1

* LES MESURES SÓN ORIENTATIVES S'HAURAN DE VERIFICAR EN OBRA

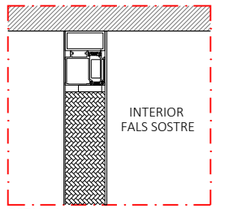

DETALL A1

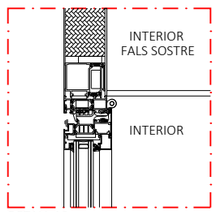

DETALL A2

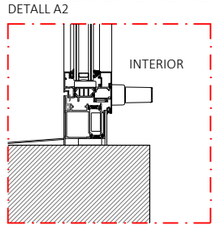

DETALL A3

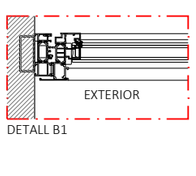

DETALL B1

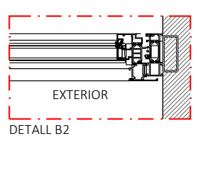

DETALL B2

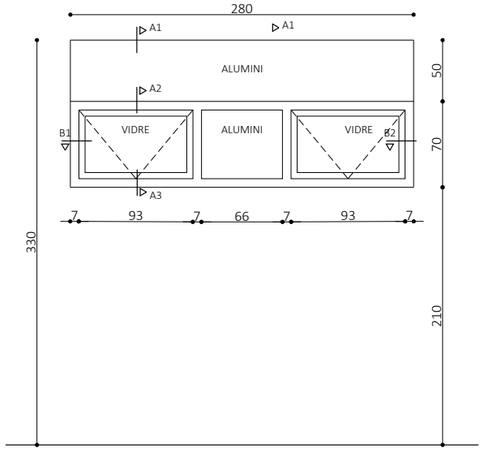

ALÇAT

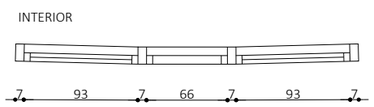

PLANTA

TDA ARQUITECTURA Y URBANISMO	PROMOTOR Ajuntament de Navàs	ARQUITECTA ELENA NEDELCU COAC nº 55375-1	EQUIP REDACTOR ARQUITECTURA CARLOS ALEJANDRO Arquitecte TDA Arquitectura y Urbanismo	ESTRUCTURA i INSTAL.LACIONS BAC ENGINEERING CONSULTANCY S.L. GRUP SOCOTEC	PROJECTE BÀSIC I EXECUTIU LOT 1 NOU EDIFICI MULTIFUNCIONAL AL COMPLEX ESPORTIU LLEURE, SALUT i ESPORT DE NAVÀS Passeig Pla de l'Alzineta. Navàs. Barcelona	PROPOSTA D'ACTUACIÓ FITXES DE FUSTERIA D'ALUMINI 7 i 8

Escala: DinA3 1/50 0 0.5	Data 26 08 31	Núm. Plànol 32	

2470-PBE-32.dwg

9 10

DEFINICIÓ	MUR CORTINA POLIGONAL D'ALUMINI AMB VIDRE FIXE, SEPARACIÓ INTER-EIXOS DE 82 cm i 330 cm D'ALÇADA			
	MARCA	CORTIZO	MODEL	COR 9803
PREMARC				
MARC	MARC D'ALUMINI EXTRUSSIONAT DE 170x50 mm			
	TRENCAMENT DE PONT TÈRMIC MITJANÇANT PERFILS DE POLIAMIDA			
	BIAIX ENTRE PERFILS A 45º. AMB ESQUADRES INTERIORS D'UNA PEÇA EN CANTONADES			
	JUNTES D'ESTANQUITAT A L'AIRE I A L'AIGUA DE EPDM ESTABLES A UVA			
	VENTILACIÓ I DRENATGE INFERIOR I PERÍMETRE DE VIDRES			
SEGELLAT	PERIMETRAL AMB SILICONA NEUTRA RESISTENT A UVA			
FULLES	PERFIL D'ALUMINI EXTRUSSIONAT DE 70 mm DE GRUIX IAMB ESQUADRES INTERIORS D'UNA PEÇA EN CANTONADES			
	APERTURA	FIXA		
VIDRES	EXTERIOR	4+4 mm. GUARDIAN EXTRACLEAR		
	CÀMERA	16 mm.		
	INTERIOR	4+4 mm. GUARDIAN EXTRACLEAR		
TAPETES	PERFIL D'ALUMINI EXTRUSIONS, LACAT IDEM FUSTERIA (ANGLES A 45º) EN TOT EL PERIMETRE			
ACCESSORIS				
ACABAT	ALUMINI LACAT	EXTERIOR	COLOR S/M	
		INTERIOR	COLOR S/M	
	ESPESSOR MÍNIM LACAT	QUALICOT 60-100 MICRES		
CARACTERÍSTIQUES MÍNIMES	PERMEABILITAT A L'AIRE:		CLASSE 4	
	ESTANQUITAT A L'AIGUA:		CLASSE 6A	
	RESISTÈNCIA AL VENT:		CLASSE C4	
	COEFICIENT DE TRANSMISSIÓ TÈRMICA: ≤ 1,57 W/(m2.K)			
SITUACIÓ	BAR		UNITATS	ML

* LES MESURES SÓN ORIENTATIVES S'HAURAN DE VERIFICAR EN OBRA

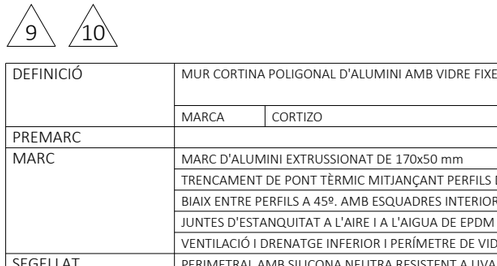

DETALL B1

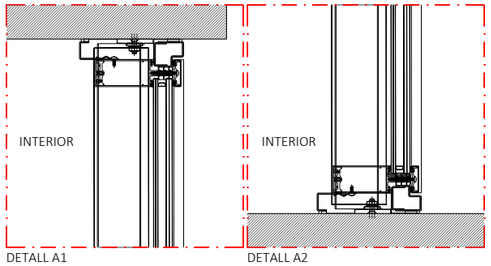

DETALL A1 DETALL A2



ALÇAT

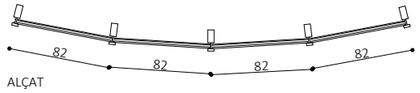

ALÇAT

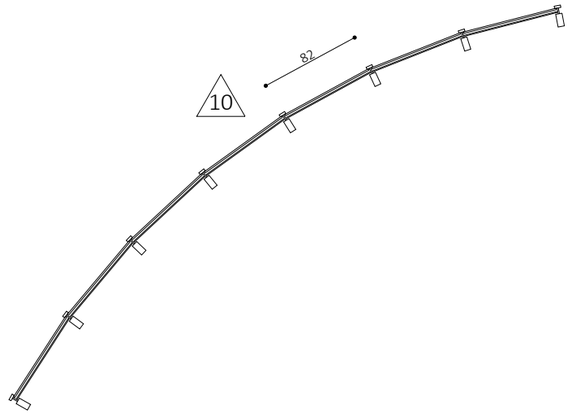

PLANTA
7 MODULS DE 82 X 330 cm

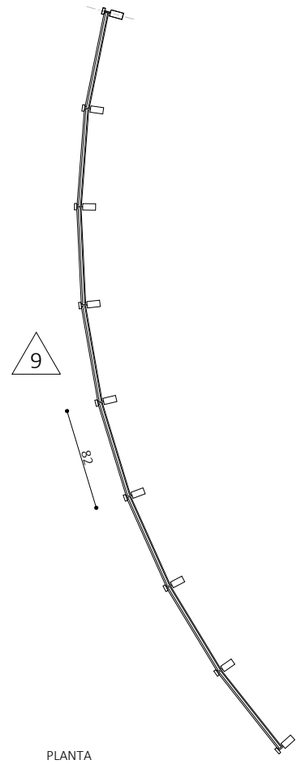

PLANTA
8 MODULS DE 82 X 330 cm

TDA ARQUITECTURA Y URBANISMO	PROMOTOR Ajuntament de Navàs	ARQUITECTA ELENA NEDELCU COAC nº 55375-1	EQUIP REDACTOR ARQUITECTURA CARLOS ALEJANDRO Arquitecte TDA Arquitectura y Urbanismo	ESTRUCTURA i INSTAL.LACIONS BAC ENGINEERING CONSULTANCY S.L. GRUP SOCOTEC	PROJECTE BÀSIC I EXECUTIU LOT 1 NOU EDIFICI MULTIFUNCIONAL AL COMPLEX ESPORTIU LLEURE, SALUT i ESPORT DE NAVÀS Passeig Pla de l'Alzineta. Navàs. Barcelona	PROPOSTA D'ACTUACIÓ FITXES DE FUSTERIA D'ALUMINI 9 i 10	Escala: DinA3 1/50 0 0.5 / Data 26 08 31 / Núm. Plànol 33

2470-PBE-33.dwg

11 12

DEFINICIÓ	MUR CORTINA POLIGONAL D'ALUMINI AMB VIDRE FIXE, SEPARACIÓ INTER-EIXOS DE 82 cm i 330 cm D'ALÇADA			
	MARCA	CORTIZO	MODEL	COR 9803
PREMARC	PREMARC D'ACER GALVANITZAT 20 x 40			
MARC	MARC D'ALUMINI EXTRUSSIONAT DE 170x50 mm			
	TRENCAMENT DE PONT TÈRMIC MITJANÇANT PERFILS DE POLIAMIDA			
	BIAIX ENTRE PERFILS A 45º. AMB ESQUADRES INTERIORS D'UNA PEÇA EN CANTONADES			
	JUNTES D'ESTANQUITAT A L'AIRE I A L'AIGUA DE EPDM ESTABLES A UVA			
	VENTILACIÓ I DRENATGE INFERIOR I PERÍMETRE DE VIDRES			
SEGELLAT	PERIMETRAL AMB SILICONA NEUTRA RESISTENT A UVA			
FULLES	PERFIL D'ALUMINI EXTRUSSIONAT DE 70 mm DE GRUIX IAMB ESQUADRES INTERIORS D'UNA PEÇA EN CANTONADES			
	APERTURA	FIXA		
VIDRES	EXTERIOR	4+4 mm. GUARDIAN EXTRACLEAR		
	CÀMERA	16 mm.		
	INTERIOR	4+4 mm. GUARDIAN EXTRACLEAR		
TAPETES	PERFIL D'ALUMINI EXTRUSIONS, LACAT IDEM FUSTERIA (ANGLES A 45º) EN TOT EL PERIMETRE			
ACCESSORIS				
ACABAT	ALUMINI LACAT	EXTERIOR	COLOR S/M	
		INTERIOR	COLOR S/M	
	ESPESSOR MÍNIM LACAT	QUALICOT 60-100 MICRES		
CARACTERÍSTIQUES MÍNIMES	PERMEABILITAT A L'AIRE:		CLASSE 4	
	ESTANQUITAT A L'AIGUA:		CLASSE 6A	
	RESISTÈNCIA AL VENT:		CLASSE C4	
	COEFICIENT DE TRANSMISSIÓ TÈRMICA: ≤ 1,57 W/(m2.K)			
SITUACIÓ	BAR		UNITATS	ML

* LES MESURES SÓN ORIENTATIVES S'HAURAN DE VERIFICAR EN OBRA

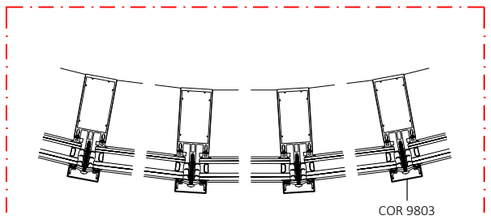

DETALL B1

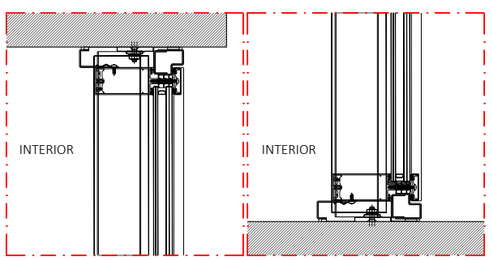

DETALL A1 DETALL A2

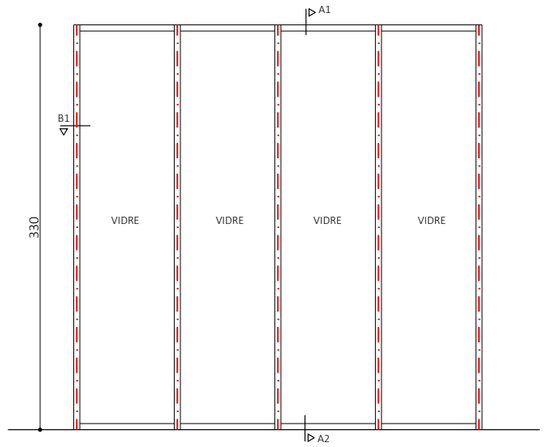

ALÇAT

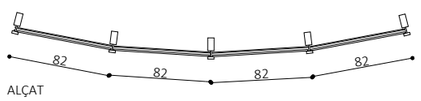

ALÇAT

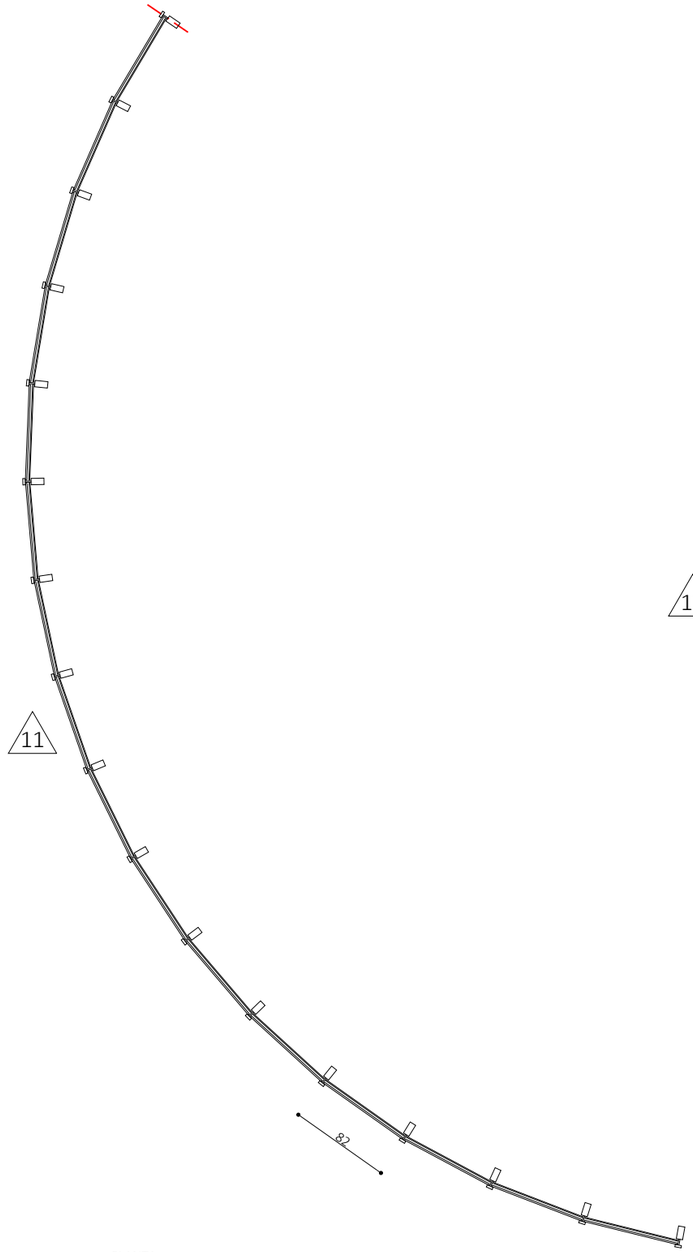

PLANTA
16 MODULS DE 82 X 330 cm

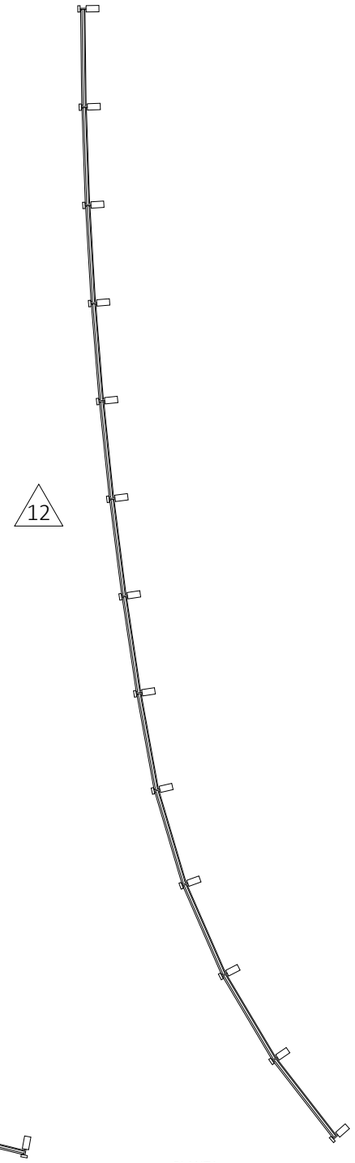

PLANTA
12 MODULS DE 82 X 330 cm

TDA ARQUITECTURA Y URBANISMO	PROMOTOR Ajuntament de Navàs	ARQUITECTA ELENA NEDELCU COAC nº 55375-1	EQUIP REDACTOR ARQUITECTURA CARLOS ALEJANDRO Arquitecte TDA Arquitectura y Urbanismo	ESTRUCTURA i INSTAL.LACIONS BAC ENGINEERING CONSULTANCY S.L. GRUP SOCOTEC	PROJECTE BÀSIC I EXECUTIU LOT 1 NOU EDIFICI MULTIFUNCIONAL AL COMPLEX ESPORTIU LLEURE, SALUT i ESPORT DE NAVÀS Passeig Pla de l'Alzineta. Navàs. Barcelona	PROPOSTA D'ACTUACIÓ FITXES DE FUSTERIA D'ALUMINI 11 i 12		Escala: DinA3 1/50 0 0.5	Data 26 08 31	Núm. Plànol 34

2470-PBE-34.dwg

13

DEFINICIÓ	PORTA PRACTICABLE D'UNA FULLA VIDRIADA D'ALUMINI (MÍNIM DE PAS 80 cm) i TARJA SUPERIOR DE VIDRE FIXA PER FORAT DE 90X245 cm			
	MARCA	CORTIZO	MODEL	COR 70 RPT
PREMARC	PREMARC D'ACER GALVANITZAT 20 x 40			
MARC	MARC D'ALUMINI EXTRUSSIONAT DE 70 mm DE GRUIX			
	TRENCAMENT DE PONT TÈRMIC MITJANÇANT PERFILS DE POLIAMIDA			
	BIAIX ENTRE PERFILS A 45º. AMB ESQUADRES INTERIORS D'UNA PEÇA EN CANTONADES			
	JUNTES D'ESTANQUITAT A L'AIRE I A L'AIGUA DE EPDM ESTABLES A UVA			
	VENTILACIÓ I DRENATGE INFERIOR I PERÍMETRE DE VIDRES			
SEGELLAT	PERIMETRAL AMB SILICONA NEUTRA RESISTENT A UVA			
FULLA PORTA	PERFIL D'ALUMINI EXTRUSSIONAT DE 70 mm DE GRUIX IAMB ESQUADRES INTERIORS D'UNA PEÇA EN CANTONADES			
	APERTURA	PRACTICABLE AMB TIRADOR, PANY i CLAU		
FULLA SUPERIOR	PERFIL D'ALUMINI EXTRUSSIONAT DE 70 mm DE GRUIX IAMB ESQUADRES INTERIORS D'UNA PEÇA EN CANTONADES			
	APERTURA	FIXA		
VIDRE	EXTERIOR	4+4 mm. GUARDIAN EXTRACLEAR		
	CÀMERA	16 mm.		
	INTERIOR	4+4 mm. GUARDIAN EXTRACLEAR		
TAPETES	PERFIL D'ALUMINI EXTRUSIONS, LACAT IDEM FUSTERIA (ANGLES A 45º) EN TOT EL PERIMETRE			
ACCESSORIS	ACCESSORIS D'ALUMINI ESTÀNDARD CORTIZO			
	4 FRONTISSES D'ACER ESTÀNDARD CORTIZO PER FULLA			
ACABAT	ALUMINI LACAT	EXTERIOR	COLOR S/M	
		INTERIOR	COLOR S/M	
	ESPESSOR MÍNIM LACAT	QUALICOT 60-100 MICRES		
CARACTERÍSTIQUES MÍNIMES	PERMEABILITAT A L'AIRE:		CLASSE 4	
	ESTANQUITAT A L'AIGUA:		CLASSE 6A	
	RESISTÈNCIA AL VENT:		CLASSE C4	
	COEFICIENT DE TRANSMISSIÓ TÈRMICA: ≤ 1,57 W/(m2.K)			
FERRATGES	PANY	COP I CLAU EN PORTA		
	INTERIOR	TIRADOR D'ACER INOXIDABLE		
	EXTERIOR	TIRADOR D'ACER INOXIDABLE		
SITUACIÓ	ACCÉS TERRASSA COBERTA		UNITATS	1

* LES MESURES SÓN ORIENTATIVES S'HAURAN DE VERIFICAR EN OBRA

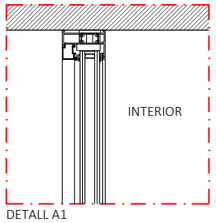

DETALL A1

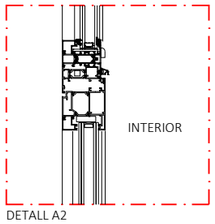

DETALL A2

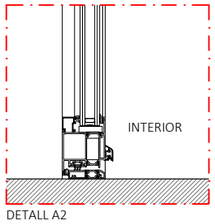

DETALL A2

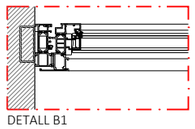
DETALL B1

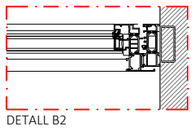
DETALL B2

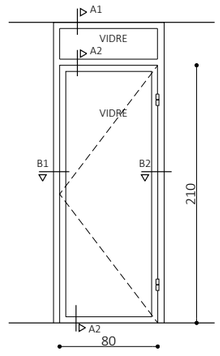

ALÇAT

TDA ARQUITECTURA Y URBANISMO	PROMOTOR Ajuntament de Navàs	ARQUITECTA ELENA NEDELCU COAC nº 55375-1	EQUIP REDACTOR ARQUITECTURA CARLOS ALEJANDRO Arquitecte TDA Arquitectura y Urbanismo	ESTRUCTURA i INSTAL.LACIONS BAC ENGINEERING CONSULTANCY S.L. GRUP SOCOTEC	PROJECTE BÀSIC I EXECUTIU LOT 1 NOU EDIFICI MULTIFUNCIONAL AL COMPLEX ESPORTIU LLEURE, SALUT i ESPORT DE NAVÀS Passeig Pla de l'Alzineta. Navàs. Barcelona	PROPOSTA D'ACTUACIÓ FITXA DE FUSTERIA D'ALUMINI 13	Escala: DinA3 1/50 0 0.5	Data 26 08 31	Núm. Plànol 35

2470-PBE-35.dwg

1

DEFINICIÓ	CONJUNT D'ACCESORIS i BARRES FIXES i ABATIBLES PER INODORS ADAPTATS			
	MARCA	MEDICLINICS	MODEL	BRO750CS + BGC710CS
ELEMENTS	BARRA DE RECOLZAMENT ABATIBLE, GIR VERTICAL AMB PEU i PORTARROTLLES BARRA: 32mm Ø EXTERIOR PLATINA DE FIXACIÓ A PARET			
	BARRA DE RECOLZAMENT RECTA D'ACER INOXIDABLE BARRA: 32mm Ø EXTERIOR PLATINA D'ANCORATGE DE 3mm DE GUIX EMBELLIDOR DE 8mm DE GUIX Ø 81mm KIT ANTICONDUCTIU INCLÒS TOPE DE NYLON i SISTEMA DOTAT DE MOLL			
ACABAT	ACER INOXIDABLE AISI 304 ACABAT SETINAT SCOTCH			
SITUACIÓ	3 LAVABOS ADAPTATS (3 PARELLS DE BARANES)		UNITATS	6

2

DEFINICIÓ	BARANA D'ACER D'ESCALA			
	MARCA	-	MODEL	-
ELEMENTS	SÒCOL	RODÓ CALIBRAT Ø12 mm D'ACER PER PINTAR, COLOR SEGONS MOSTRA, FIXAT A L'ESCALA		(1)
	MUNTANTS	RODÓ CALIBRAT Ø12 mm D'ACER PER PINTAR, COLOR SEGONS MOSTRA, FIXAT A L'ESCALA		(2)
	PASAMANS	TUB D'ACER INOXIDABLE DE Ø50mm		(3)
	PLATINA	TUB D'ACER PER PINTAR DE 40X20 mm. COLOR EGONS MOSTRA		(4)
ACABAT	PINTURA A L'ESMALT ACRÍLIC SOBRE IMPRIMACIÓ EPOXI COLOR SEGONS MOSTRA			
SITUACIÓ	ESCALA RESTAURANT		UNITATS	ML

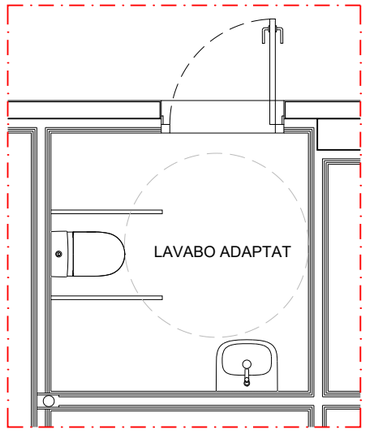

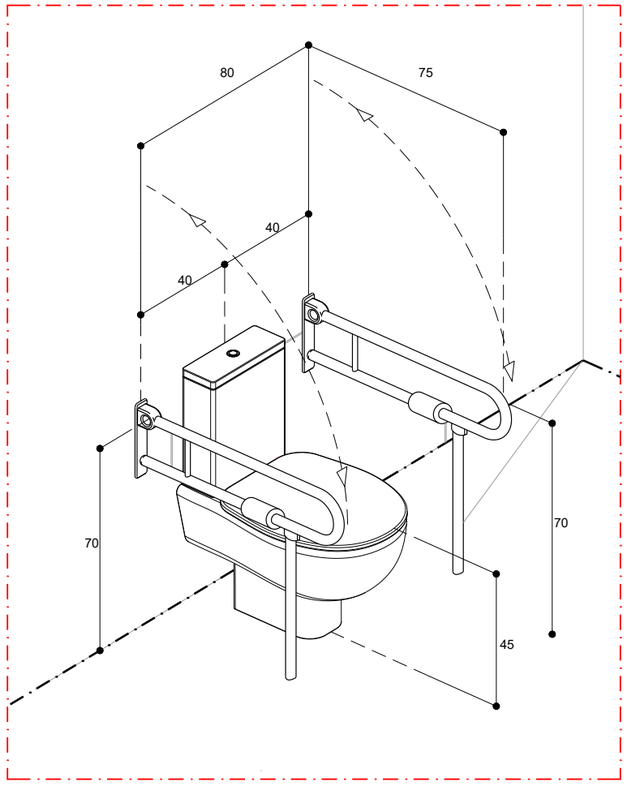

AXONOMETRÍA

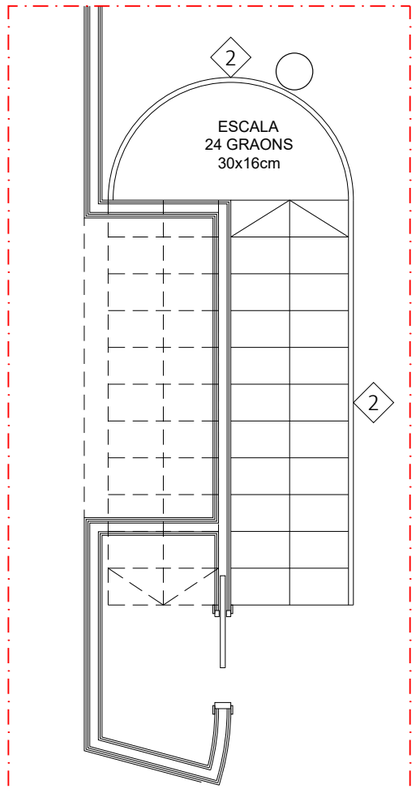

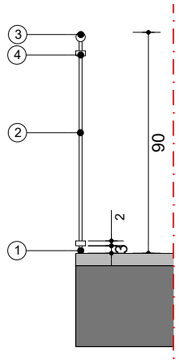

SECCIÓ

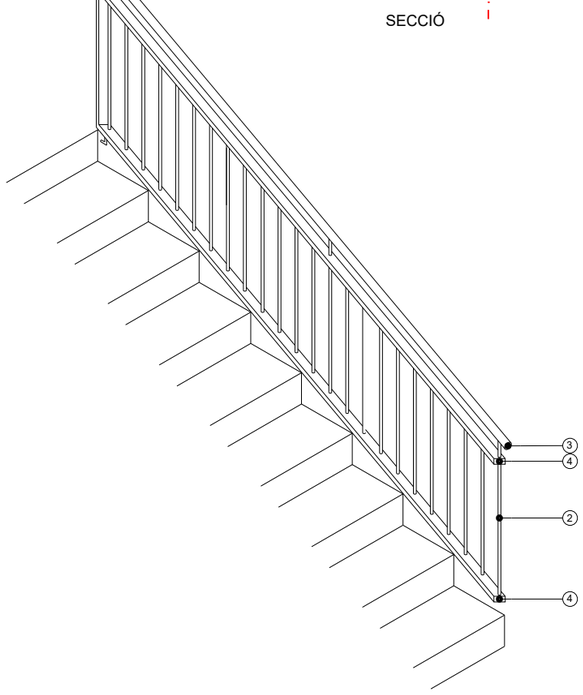

TDA ARQUITECTURA Y URBANISMO	PROMOTOR Ajuntament de Navàs	ARQUITECTA ELENA NEDELCU COAC nº 55375-1	EQUIP REDACTOR ARQUITECTURA CARLOS ALEJANDRO Arquitecte TDA Arquitectura y Urbanismo	ESTRUCTURA i INSTAL.LACIONS BAC ENGINEERING CONSULTANCY S.L. GRUP SOCOTEC	PROJECTE BÀSIC I EXECUTIU LOT 1 NOU EDIFICI MULTIFUNCIONAL AL COMPLEX ESPORTIU LLEURE, SALUT i ESPORT DE NAVÀS Passeig Pla de l'Alzineta. Navàs. Barcelona	PROPOSTA D'ACTUACIÓ FITXES DE FUSTERIA METÀL.LIQUES 1 i 2		Escala: DinA3 1/50 0 0.5	Data 26 08 31	Núm. Plànol 36

2470-PBE-36.dwg

LLEGENDA ENERROCS i EXTRACCIONS

- ENDERROC VESTIDORS PISCINA, PÀDEL i BAR
- EXTRACCIÓ DE PISCINA I PISTA DE TENNIS
- EXTRACCIÓ DE BARANA METÀL.LICA

barana ferro
boca reg
font
desguàs
PISCINA
PISCINA COBERTA
PISTA
PISTA
mur-tanca
VESTIDORS PÀDEL
AM2
AM3
AM5
dutxes
desguàs
desguàs
BAR
AM1
desguàs
PISCINA
AM6
PISTA
boca reg
barra
VESTIDORS PISCINA
tapa
tapa
hidrant
tapa
AM4
PASSATGE PLA DE L'ALZINETA
aigua
mur

TDA ARQUITECTURA Y URBANISMO	PROMOTOR Ajuntament de Navàs	ARQUITECTA ELENA NEDELCU COAC nº 55375-1	EQUIP REDACTOR ARQUITECTURA CARLOS ALEJANDRO Arquitecte TDA Arquitectura y Urbanismo	ESTRUCTURA i INSTAL.LACIONS BAC ENGINEERING CONSULTANCY S.L. GRUP SOCOTEC	PROJECTE BÀSIC I EXECUTIU LOT 1 NOU EDIFICI MULTIFUNCIONAL AL COMPLEX ESPORTIU LLEURE, SALUT i ESPORT DE NAVÀS Passeig Pla de l'Alzineta. Navàs. Barcelona	EMPLAÇAMENT. ESTAT ACTUAL ENDERROCS i EXTRACCIONS	N / Escala: DinA3 1/250 (0 1 3) / Data 26 08 31 / Núm. Plànol 37

2470-PBE-37.dwg

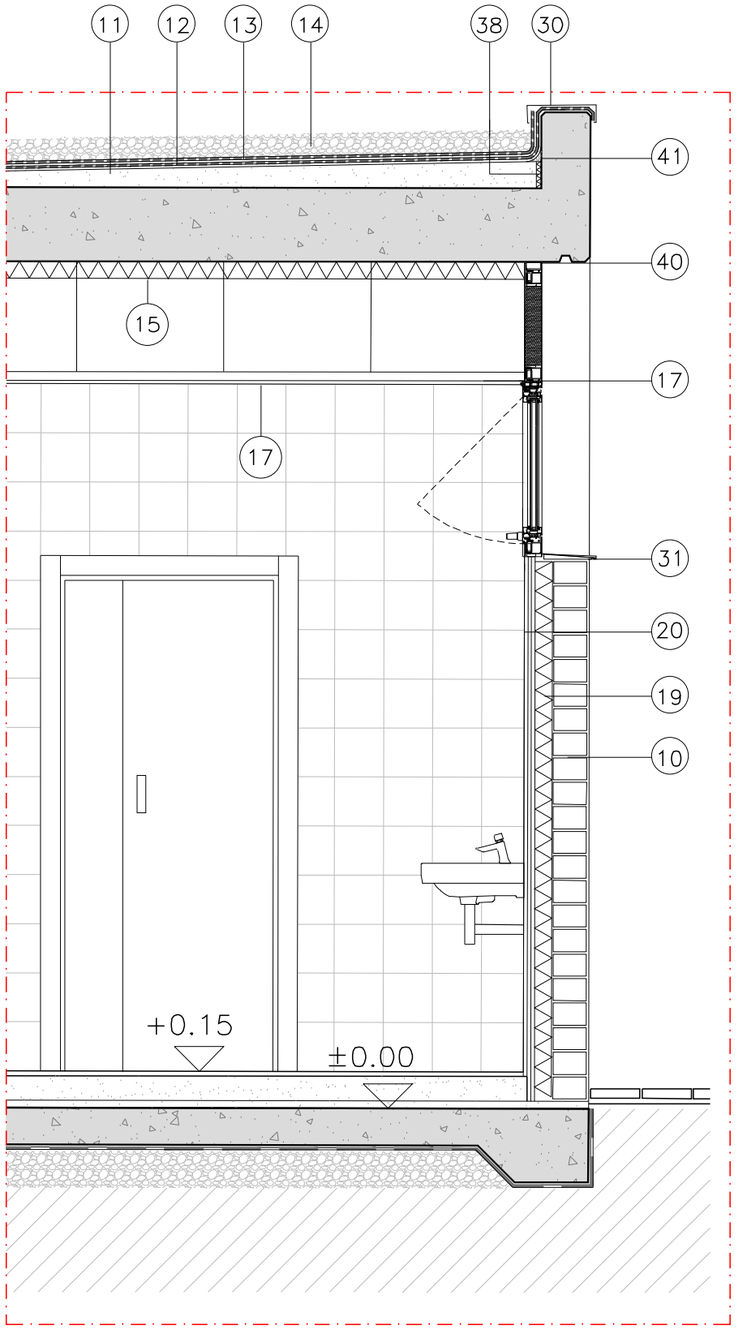

SECCIÓ 1

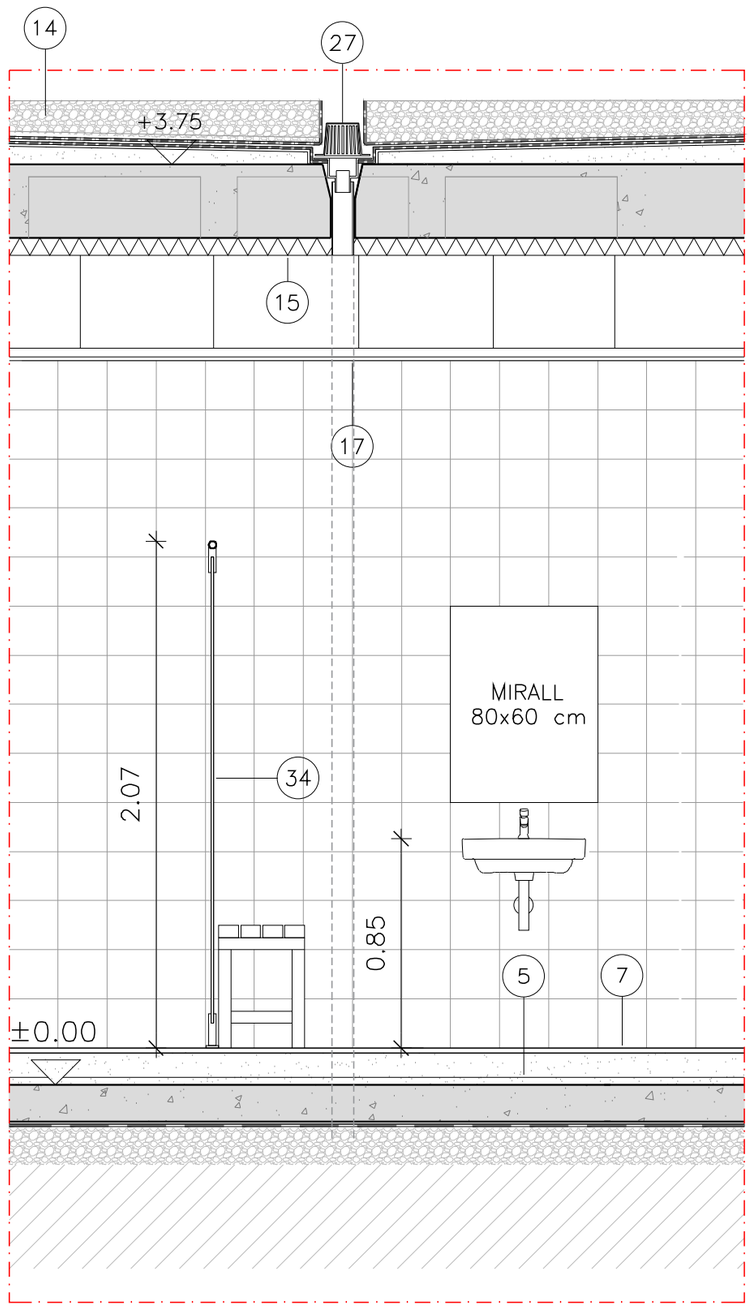

SECCIÓ 2

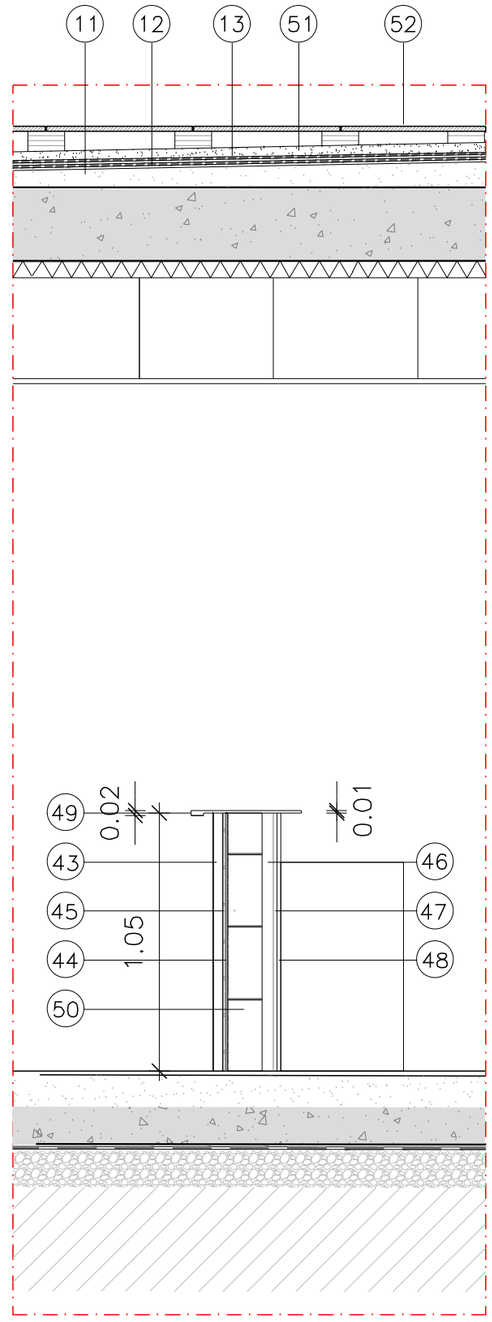

SECCIÓ 3

LLEGENDA VESTIDORS i SERVEIS

1. CAPA DE GRAVES DE RIU (e=15 cm)
2. CAPA SEPARADORA GEOTEXTIL ANTI ARRELS
3. LÀMINA DE SEGURETAT ANTI-RADÓ
4. SOLERA DE FORMIGÓ ARMAT (e=15 cm)
5. CAPA REGULADORA DE FORMIGÓ
6. PAVIMENT AMB PENDENT DUTXES. ANTILLISCANT C3 GRES PORCEL·LÀNIC. PECES 10x10 cm
7. PAVIMENT CERÀMIC INTERIOR. GRES PORCELÀNIC PECES DE 60x60 cm. ANTILLISCANT C3
8. PAVIMENT CERÀMIC EXTERIOR. GRES PORCELÀNIC PECES DE 30x30 cm. ANTILLISCANT C3. PENDENT 1,5%
9. -
10. TANCAMENT DE FAÇANA. GERO 13.5 x 28 x 9.3 cm AMB ACABAT EXTERIOR MONOCAPA (e=1 cm)
11. FORMIGÓ LLEUGER DE PENDENTS 2% (e < 15 cm)
12. LÀMINA IMPERMEABLE A BASE POLIUREA PURA AMB PINTURA ALIFÀTICA ANTI ULTRAVIOLETES ALS MIMBELLS
13. CAPA SEPARADORA GEOTÈXTIL
14. DRENATGE COBERTA VESTUARIS. CAPA GRAVA DE RIU
15. AÏLLAMENT TÈRMIC INTERIOR. PLAFÓ LLANA DE ROCA FIXAT A SOSTRE AMB RAQUETES (e= 8 cm)
16. AÏLLAME TÈRMIC EXTERIOR A COBERTA RESTAURANT. PLAFÓ DE POLIESTIRÉ EXTRUIT (e=8 cM)
17. FALS SOSTRE CONTINU. CARTRÓ-GUIX HIDRÒFUG AMB TRAPA DE REGISTRE
18. ENVÀ DE CARTRÓ GUIX HIDRÒFUG (30+70+30)
19. TRASDOSSAT DE CARTRÓ GUIX (30+70) + AÏLLAMENT DE LLANA DE ROCA (70 mm)
20. ALICAT CERÀMIC. PASTA BLANCA 20x20 cm
21. SÒCUL. FORMIGÓ POLIMER. ULMA Z-100
22. INODOR AMB TANC BAIX. ROCA
23. NANSA ABATIBLE ROCA ACCESS COMFORT ACABAT BRILLO. BASTIDOR IN-WALL
24. LAVABO MURAL ROCA. BASTIDOR OCULT AIXETA AMB TEMPORITZADOR
25. MIRALL BASCULANT ROCA ACCESS. 60x80
26. GRIFERIA TEMPORITZADA. ROCA
27. CANAL PLUVIAL. FORMIGÓ IN SITU. PENDENTS 1%
28. FORMIGÓ VIST. ENCOFRAT FENÒLIC. GOTERÓ
29. MURET PERIMETRAL. FORMIGÓ VIST
30. GOTERÓ DE PLANTXA METÀLICA PLEGADA I FIXADA
31. REMAT AMB GOTERÓ (ALBARDILLA). GRES PORCELÀNIC
32. CANAL RECOLLIDA + REIXA REGISTRABLE
33. EMBORNAL RECOLLIDA PUNTUAL DUTXA
34. MAMPARES FENÒLIQUES VESTUARIS
35. BAIXANT PLUVIAL COBERTA. Ø= 90 mm
36. ACABAT PINTAT
37. TAQUILLES FENÒLIQUES EXTERIORS
38. JUNTA ANTI DILATACIÓ DE POLIESTIRÉ EXTRUÏT (e= 2 cm)
39. LAMES DE FAÇANA. COMPOSITE
40. ESTRUCTURA
41. MITJA CANYA AMB TAC DE FUSTA O MORTER (R> 5 cm)
42. JUNT ELÀSTIC ENTRE MARC I SOSTRE DE FORMIGÓ (SEGELLAT AMB SILICONA NEUTRA GRIS)
43. LISTONS VERTICALS TARIMATEC SÍMIL FUSTA 40X40 cm
44. MORTER DE CIMENT PINTAT DE NEGRE (1 cm)
45. RASTRELLS (1cm)
46. GUIES GALVANIZADES DE GUIX PER PAS DE INSTAL·LACIONS (4.6 cm)
47. TRASDOSSATS DE PLAQUES HIDRÓFUGUES DE GUIX (1.5 cm)
48. RAJOLA CERÀMICA DE PASTA BLANCA AGAFADA AMB CIMENT COLA. (1.5 cm)
49. TAULELL DE RESINES I POLS DE MARBRE TIPUS SILESTONE (10mm) AMB CANTELL DEL COSTAT DEL PÚBLIC DOBLAT (20mm).
50. MAÓ FORADAT (14 cm)
51. CAPA PROTECTORA. TXAPA DE MORTER (e= 4 cm)
52. PAVIMENT FLOTANT CERÀMIC (e=20 mm) SOBRE PLOTS REGULABLES DE POLIETILÉ

PLANTA

0 0.5 1 m

1:25

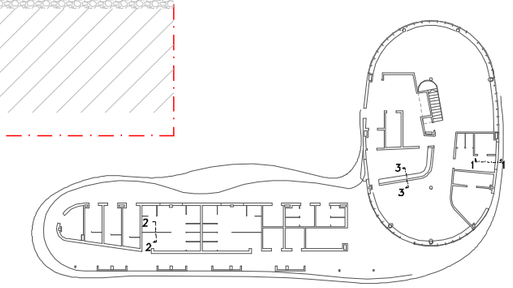

TDA ARQUITECTURA Y URBANISMO	PROMOTOR Ajuntament de Navàs	ARQUITECTA ELENA NEDELCU COAC nº 55375-1	EQUIP REDACTOR ARQUITECTURA CARLOS ALEJANDRO Arquitecte TDA Arquitectura y Urbanismo	ESTRUCTURA i INSTAL.LACIONS BAC ENGINEERING CONSULTANCY S.L. GRUP SOCOTEC	PROJECTE BÀSIC I EXECUTIU LOT 1 NOU EDIFICI MULTIFUNCIONAL AL COMPLEX ESPORTIU LLEURE, SALUT i ESPORT DE NAVÀS Passeig Pla de l'Alzineta. Navàs. Barcelona	PROPOSTA D'ACTUACIÓ DETALLS CONSTRUCTIUS I	Escala: DinA3 1/50 0 0.5	Data 26 08 31	Núm. Plànol 38

2470-PBE-38-39.dwg

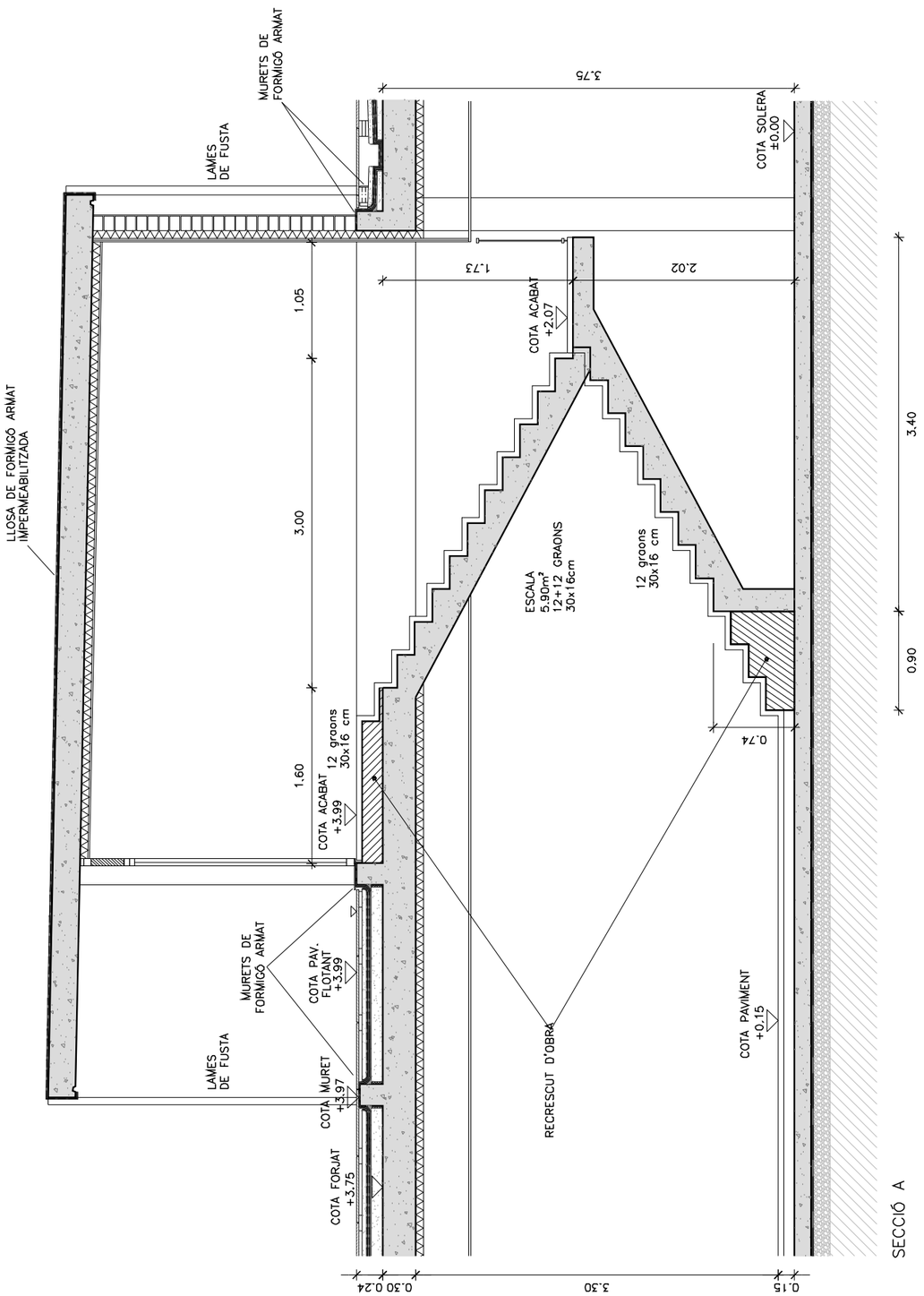

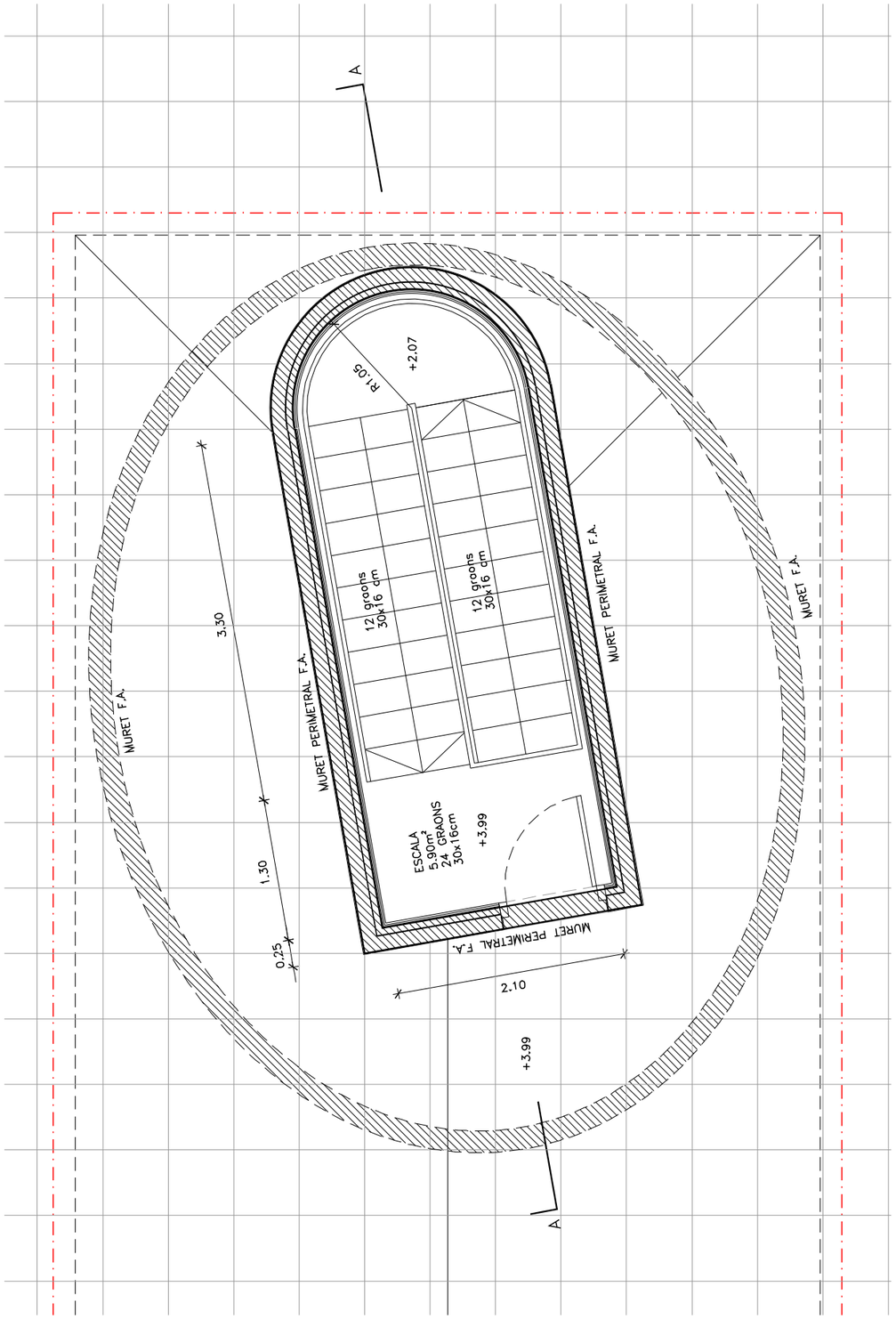

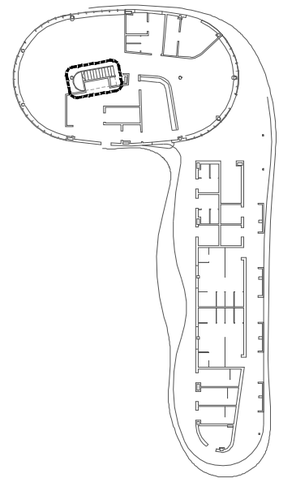



TDA ARQUITECTURA Y URBANISMO	PROMOTOR Ajuntament de Navàs	ARQUITECTA ELENA NEDELCU COAC nº 55375-1	EQUIP REDACTOR ARQUITECTURA CARLOS ALEJANDRO Arquitecte TDA Arquitectura y Urbanismo	ESTRUCTURA i INSTAL.LACIONS BAC ENGINEERING CONSULTANCY S.L. GRUP SOCOTEC	PROJECTE BÀSIC I EXECUTIU LOT 1 NOU EDIFICI MULTIFUNCIONAL AL COMPLEX ESPORTIU LLEURE, SALUT i ESPORT DE NAVÀS Passeig Pla de l'Alzineta. Navàs. Barcelona	PROPOSTA D'ACTUACIÓ DETALLS CONSTRUCTIUS II	Escala: DinA3 1/50 0 0.5	Data 26 08 31	Núm. Plànol 39

2470-PBE-38-39.dwg





TDA ARQUITECTURA Y URBANISMO	PROMOTOR Ajuntament de Navàs	ARQUITECTA ELENA NEDELCU COAC nº 55375-1	EQUIP REDACTOR ARQUITECTURA CARLOS ALEJANDRO Arquitecte TDA Arquitectura y Urbanismo	ESTRUCTURA i INSTAL.LACIONS BAC ENGINEERING CONSULTANCY S.L. GRUP SOCOTEC	PROJECTE BÀSIC I EXECUTIU LOT 1 NOU EDIFICI MULTIFUNCIONAL AL COMPLEX ESPORTIU LLEURE, SALUT i ESPORT DE NAVÀS Passeig Pla de l'Alzineta. Navàs. Barcelona	IMATGES I		Escala: Sin Escala Data 26 08 31	Núm. Plànol 40

2470-PBE-40.dwg





PROMOTOR Ajuntament de Navàs	ARQUITECTA ELENA NEDELCU COAC nº 55375-1	EQUIP REDACTOR ARQUITECTURA CARLOS ALEJANDRO Arquitecte TDA Arquitectura y Urbanismo	ESTRUCTURA i INSTAL.LACIONS BAC ENGINEERING CONSULTANCY S.L. GRUP SOCOTEC	PROJECTE BÀSIC I EXECUTIU LOT 1 NOU EDIFICI MULTIFUNCIONAL AL COMPLEX ESPORTIU LLEURE, SALUT i ESPORT DE NAVÀS Passeig Pla de l'Alzineta. Navàs. Barcelona	IMATGES II		Escala: Sin Escala	Data 26 08 31	Núm. Plànol 41

2470-PBE-41.dwg

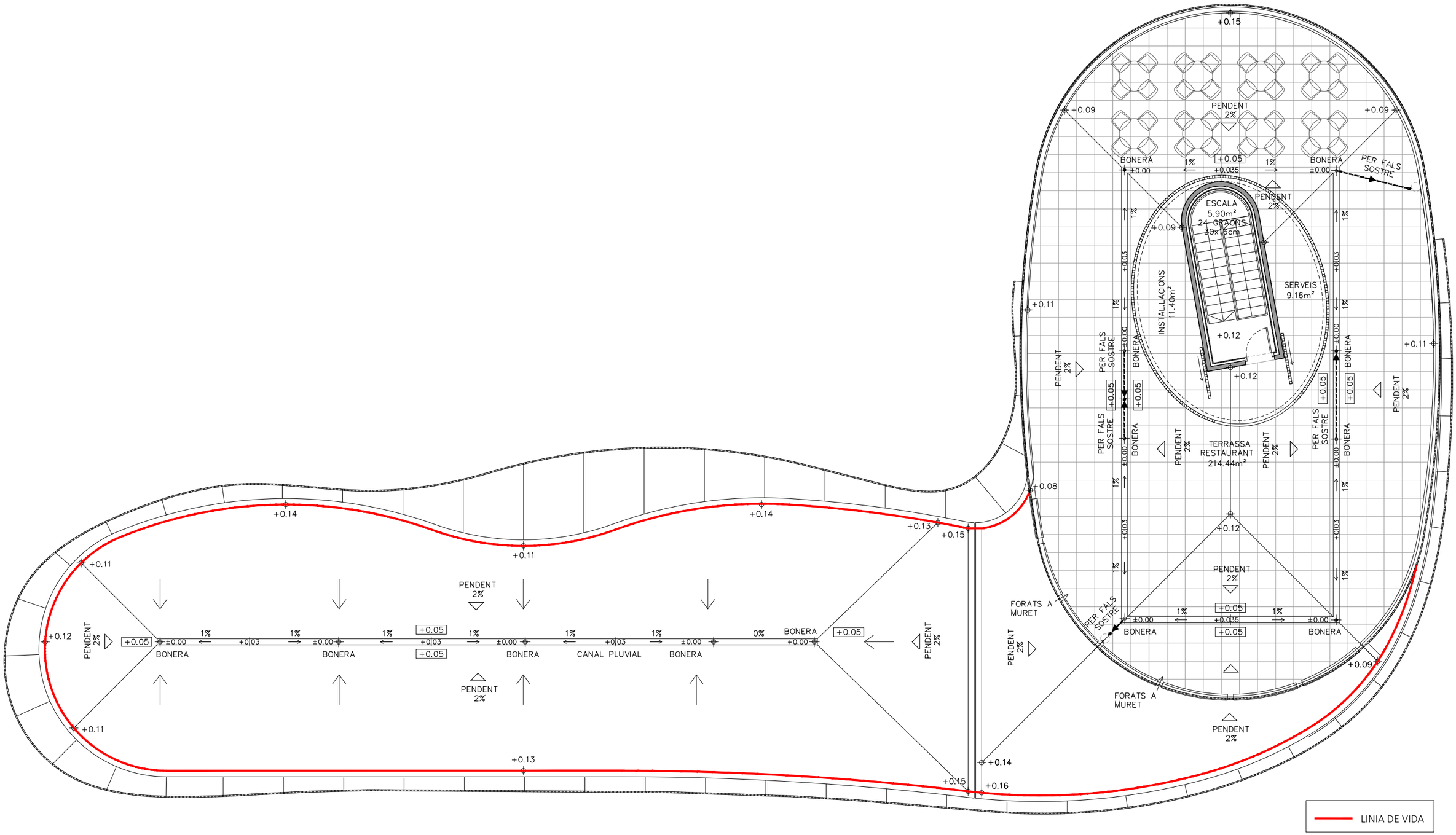

TDA ARQUITECTURA Y URBANISMO	PROMOTOR Ajuntament de Navàs	ARQUITECTA ELENA NEDELCU COAC nº 55375-1	EQUIP REDACTOR ARQUITECTURA CARLOS ALEJANDRO Arquitecte TDA Arquitectura y Urbanismo	ESTRUCTURA i INSTAL.LACIONS BAC ENGINEERING CONSULTANCY S.L. GRUP SOCOTEC	PROJECTE BÀSIC I EXECUTIU LOT 1 NOU EDIFICI MULTIFUNCIONAL AL COMPLEX ESPORTIU LLEURE, SALUT i ESPORT DE NAVÀS Passeig Pla de l'Alzineta. Navàs. Barcelona	PROPOSTA D'ACTUACIÓ. PLANTA COBERTA LINIA DE VIDA	N Escala: DinA3 1/125 0 1 Data 26 08 31 Núm. Plànol 42

2470-PBE-42.dwg

PROJECTE BÀSIC i EXECUTIU. LOT 1

NOU EDIFICI MULTIFUNCIONAL AL COMPLEX ESPORTIU LLEURE, SALUT i ESPORT DE NAVÀS

PG. PLA DE L'ALZINETA. NAVÀS. BARCELONA



I. ARQUITECTURA

3. PLEC DE CONDICIONS

PROMOTOR

AJUNTAMENT DE NAVÀS

ARQUITECTA

ELENA NEDELCU

TDA ARQUITECTURA Y URBANISMO

AGOST DE 2026

3. PLEC DE CONDICIONS

B MATERIALS I COMPOSTOS

B0 MATERIALS BÀSICS

B01 LÍQUIDS

B011- AIGUA

0.- ELEMENTS QUE CONTEMPLA EL PLEC

B011-05ME.

1.- DEFINICIÓ I CONDICIONS DELS ELEMENTS
Aigües utilitzades per algun dels usos següents:
- Confecció de formigó
- Confecció de morter
- Confecció de pasta de guix
- Reg de plantacions
- Conglomerats de grava-ciment, terra-ciment, grava-emulsió, etc.
- Humectació de bases o subbases
- Humectació de peces ceràmiques, de ciment, etc.

CARACTERÍSTIQUES GENERALS:
Poden ser utilitzades les aigües potables i les sancionades com a acceptables per la pràctica.
Es poden utilitzar aigües de mar o salines anàlogues per a la confecció o curat de formigons sense armadura. Per a la confecció de formigó armat o pretesat es prohibeix l'ús d'aquestes aigües, tret del cas que es facin estudis especials.
Es podrà utilitzar aigua reciclada provinent del rentat dels camions formigonera a la pròpia central de formigó, sempre que compleixi les especificacions anteriors i la seva densitat sigui <= 1,3 g/cm3 i la densitat total sigui <=1,1 g/cm3
L'aigua a utilitzar tant en el curat com en la pastada del formigó, no ha de contenir cap substància perjudicial en quantitats que puguin afectar a les propietats del formigó o a la protecció de l'armat.
Si ha d'utilitzar-se per a la confecció o el curat de formigó o de morters i no hi ha antecedents de la seva utilització o aquesta presenta algun dubte s'haurà de verificar que acompleix totes aquestes característiques:
- Exponent d'hidrogen pH (UNE 83952): >= 5
- Total de substàncies dissoltes (UNE 83957): <= 15 g/l (15.000 ppm)
- Sulfats, expressats en SO4- (UNE 83956) - Ciment tipus SR,SRC: <= 5 g/l (5.000 ppm) - Altres tipus de ciment: <= 1 g/l (1.000 ppm)
- Ió clor, expressat en Cl- (UNE 83958) - Aigua per a formigó pretesat: <= 1 g/l (1.000 ppm) - Aigua per a formigó armat: <= 2 g/l - Aigua per a formigó en massa amb armadura de fissuració: <= 2 g/l
- Hidrats de carboni(UNE 83959) : 0
- Substàncies orgàniques solubles en èter (UNE 83960): <= 15 g/l (15.000 ppm)
Álcalis Na2O: >= 1,5 g/l
Ió clor total aportat per components d'un formigó no pot superar:
- Pretensat: <= 0,2% pes de ciment
- Armat: <= 0,4% pes de ciment
- En massa amb armadura de fissuració: <= 0,4% pes de ciment

2.- CONDICIONS DE SUBMINISTRAMENT I EMMAGATZEMATGE
Subministrament i emmagatzematge: De manera que no s'alterin les seves condicions.
3.- UNITAT I CRITERI D'AMIDAMENT

PROJECTE BÀSIC i EXECUTIU. LOT1
NOU EDIFICI MULTIFUNCIONAL AL COMPLEX ESPORTIU EIX LLEURE, SALUT i ESPORT DE NAVÀS
PG. PLA DE L'ALZINETA. NAVÀS. BARCELONA
3 Plec de Condicions

Unitat d'amidament: la indicada a la descripció de l'element
Criteri d'amidament: quantitat necessària subministrada a l'obra
4.- NORMATIVA DE COMPLIMENT OBLIGATORI
Real Decreto 470/2021, de 29 de junio, por el que se aprueba el Código Estructural.
5.- CONDICIONS DE CONTROL DE RECEPCIÓ
OPERACIONS DE CONTROL:
Abans de l'inici de l'obra i si no es tenen antecedents de l'aigua que es vol utilitzar, o es tenen dubtes, s'ha d'analitzar l'aigua per determinar:
- Exponent d'hidrogen pH (UNE 83952)
- Contingut de substàncies dissoltes (UNE 83957)
- Contingut de sulfats, expressats en SO4 (UNE 83956)
Contingut en ió clor Cl- (UNE 83958)
- Contingut d'hidrats de carboni (UNE 83959)
- Contingut de substàncies orgàniques solubles en èter (UNE 83960)
En cas d'utilitzar aigua potable de la xarxa de subministrament, no serà obligatori realitzar els assajos anteriors.
En altres casos, la DF o el Responsable de la recepció en el cas de centrals de formigó preparat o de prefabricats, s'ha de disposar la realització dels assajos en laboratoris contemplats en l'apartat 78.2.2.1, per tal de comprovar el compliment de les especificacions de l'article 29 del CODI ESTRUCTURAL.
CRITERIS DE PRESA DE MOSTRES:
Els controls s'han de realitzar segons les instruccions de la DF i el CODI ESTRUCTURAL, realitzant-se la presa de mostres segons la UNE 83951.
INTERPRETACIÓ DE RESULTATS I ACTUACIONS EN CAS D'INCOMPLIMENT:
No s'ha d'acceptar l'aigua que no compleixi les especificacions, ni per a l'amasat ni per al curat.

B0 MATERIALS BÀSICS

B03 GRANULATS

B030- ARGILA EXPANDIDA

0.- ELEMENTS QUE CONTEMPLA EL PLEC

B030-05PH.

1.- DEFINICIÓ I CONDICIONS DELS ELEMENTS
Gràmuls esfèrics obtinguts per un procés de cocció d'argiles especials a 1200°C en forn rotatori.
S'han considerat les densitats nominals següents:
- 300- 350 kg/m3
- 550 kg/m3
- 750 kg/m3

CARACTERÍSTIQUES GENERALS:
Ha de ser imputrescible i inatacable pels agents atmosfèrics i productes químics.
Conductivitat tèrmica a 20°C (UNE 92-202):
- Densitat aparent 300-350 kg/m3: 0,08 W/m K

- Densitat aparent 550 kg/m3: 0,10 W/m K
- Densitat aparent 750 kg/m3: 0,016 W/m K
Terrossos d'argila, en volum (UNE 53033): < 0,25%
Contingut de fins que passen pel tamís 0,08, en volum (UNE 7135): < 2%
Contingut de sulfats expressats en SO4 i referits al granulat sec en pes (UNE 7245): 1,2%
Resistència a la compressió:
- Pes específic aparent 3,0-3,5 kN/m3: 1,3 N/mm2
- Pes específic aparent 5,0 kN/m3: 1,7 N/mm2
- Pes específic aparent 7,5 kN/m3: 1,9 N/mm2
Absorció d'aigua: < 14% en volum
Toleràncies:
- Resistència a la compressió: ± 0,1 N/mm2
- Densitat aparent: ± 50 kg/m3 DN
- Terrossos d'argila: < 0,5%
- Contingut de fins: < 3,5%
- Contingut de sulfats: < 1,5%
2.- CONDICIONS DE SUBMINISTRAMENT I EMMAGATZEMATGE
SUBMINISTRAMENT EN SACS:
Subministrament: En sacs, de manera que no s'alterin les seves característiques.
Si el material ha de ser component de la part cega del tancament exterior d'un espai habitable, el fabricant ha de declarar, com a mínim, els valors per les propietats higrotèrmiques següents, d'acord amb l'especificat en l'apartat 4.1 del DB HE 1:
- Conductivitat tèrmica (W/mK)
- Factor de resistència a la difusió del vapor d'aigua
Emmagatzematge: Sobre una superfície plana i neta, protegits de pluges i humitats. No s'ha de col·locar pes a sobre, per tal de no aixafar el material.
ARGILA EXPANDIDA PER A IMPULSAR EN SEC:
Subministrament: En cisternes per impulsar en sec.
No hi ha condicions específiques d'emmagatzematge.
3.- UNITAT I CRITERI D'AMIDAMENT
Unitat d'amidament: la indicada a la descripció de l'element
Criteri d'amidament: quantitat necessària subministrada a l'obra
4.- NORMATIVA DE COMPLIMENT OBLIGATORI
No hi ha normativa de compliment obligatori.

B0 MATERIALS BÀSICS

B03 GRANULATS

B036- GRAVA DE GRANULAT RECICLAT

0.- ELEMENTS QUE CONTEMPLA EL PLEC

B036-21CG,B036-21CF.

PROJECTE BÀSIC i EXECUTIU. LOT1
NOU EDIFICI MULTIFUNCIONAL AL COMPLEX ESPORTIU EIX LLEURE, SALUT i ESPORT DE NAVÀS
PG. PLA DE L'ALZINETA. NAVÀS. BARCELONA
3 Plec de Condicions

1.- DEFINICIÓ I CONDICIONS DELS ELEMENTS
Granulats utilitzats per a algun dels usos següents:
- Confecció de formigons
- Confecció de barreges grava-ciment per a paviments
- Material per a drenatges
- Material per a paviments
El seu origen pot ser:
- Granulats procedents del reciclatge de residus de la construcció o demolicions, provenints d'una planta legalment autoritzada per al tractament d'aquests residus
Els granulats procedents del reciclatge d'enderrocs de la construcció que s'han considerat són els següents:
- Granulats reciclats provinents de construcció de maó
- Granulats reciclats provinents de formigó
- Granulats reciclats mixtes
- Granulats reciclats prioritariament naturals
CARACTERÍSTIQUES GENERALS:
El contractista ha de sotmetre a l'aprovació de la DF les pedreres o dipòsits d'on s'han d'obtenir els àrids, aportant tots els elements justificatius que cregués convenients o que li fossin requerits pel Director d'Obra, entre d'altres:
- Classificació geològica.
- Estudi de morfologia.
- Aplicacions anteriors.
La DF ha de poder refusar totes aquelles procedències que, al seu criteri, obligarien a un control massa freqüent dels materials que se n'extraguessin.
CARACTERÍSTIQUES GENERALS DELS GRANULATS RECICLATS
Els granulats procedents de reciclatge d'enderrocs no han de contenir en cap cas restes provinents de construccions amb patologies estructurals, com ara ciment aluminós, granulats amb sulfurs, sílice amorfa o corrosió de les armadures.
Els grànuls han de tenir forma arrodonida o polièdrica.
La composició granulomètrica ha de ser l'adequada al seu ús i ha de ser la que es defineix a la partida d'obra en què intervingui o, si no hi consta, la que estableixi explícitament la DF.
Han de ser nets, resistents i de granulometria uniforme.
No han de tenir pols, brutícia, argila, margues o d'altres matèries estranyes.
Diàmetre mínim: 98% retingut tamís 4 (UNE-EN 933-2)
Els àrids reciclats hauran de complir amb les especificacions de l'article 30 del CODI ESTRUCTURAL. A més, els que provinguin de formigons estructurals sans, o de resistència elevada, han de ser adequats per a la fabricació de formigó reciclat estructural, complint una sèrie de requisits:
- Dimensió mínima permesa = 4 mm
- Terrossos d'argila per a un formigó amb menys del 20% d'àrid reciclat: <= 0,6%
- Terrossos d'argila per a un formigó amb 100% d'àrid reciclat: <= 0,25%
- Absorció d'aigua per a un formigó amb menys del 20% d'àrid reciclat: <= 7%
- Absorció d'aigua per a un formigó amb més del 20% d'àrid reciclat: <= 5%
- Coeficient de Los Ángeles: <= 40
- Continguts màxims d'impureses: - Material ceràmic: <= 5% del pes - Partícules lleugeres: <= 1% del pes - Asfalt: <= 1% del pes - Altres: <= 1,0 % del pes
En els valors de les especificacions no citades, es mantenen els establerts en l'article 30 del CODI ESTRUCTURAL.
GRANULATS PROCEDENTS DE RECICLATGE DE RESIDUS DE LA CONSTRUCCIÓ I DEMOLICIONS:
El material ha de procedir d'una planta autoritzada legalment per al tractament de residus de la construcció.
El material no ha de ser susceptible de cap mena de meteorització o d'alteració física o química sota les condicions més desfavorables que presumiblement es puguin donar al lloc d'utilització.
No han de donar lloc, amb l'aigua, a dissolucions que puguin causar danys a estructures, capes de ferms, o contaminar el sòl o corrents d'aigua.
GRANULATS RECICLATS PROVINENTS DE CONSTRUCCIÓ DE MAÓ:

El seu origen ha de ser construccions de maó, amb un contingut final de ceràmica superior al 10% en pes.
Contingut de maó + morters + formigons: >= 90% en pes
Contingut d'elements metàl·lics: Nul
Ús admissible: Reblerts per a drenatges i protecció de cobertes
GRANULATS RECICLATS PROVINENTS DE FORMIGONS:
El seu origen ha de ser de construccions de formigó, sense barreja d'altres enderrocs.
Contingut de formigó: > 95%
Contingut d'elements metàl·lics: Nul
Ús admissible:
- Drenatges
- Formigons de resistència característica <= 20 N/mm2
- Protecció de cobertes
- Bases i subbases de paviments
GRANULATS RECICLATS MIXTES:
El seu origen ha de ser enderrocs de construccions de maó i formigó, amb una densitat dels elements massissos > 1600 kg/m3.
Contingut de ceràmica: <= 10% en pes
Contingut total de matxuca de formigó + maó + morter: >= 95% en pes
Contingut d'elements metàl·lics: Nul
Ús admissible:
- Drenatges
- Formigons en massa
GRANULATS RECICLATS PRIORITARIAMENT NATURALS:
Granulats obtinguts de pedrera amb incorporació d'un 20% de granulats reciclats provinents de formigó.
Ús admissible:
- Drenatges i formigons.
S'han considerat les següents utilitzacions de les graves:
- Per a confecció de formigons
- Per a drens
- Per a paviments
- Per a confecció de mescles grava-ciment tipus GC-1 o GC-2
GRAVA PER A LA CONFECCIÓ DE FORMIGONS:
Es denomina grava a la barreja de les diferents fraccions de granulat gruixut que s'utilitzen per a la confecció del formigó
Designació: d/D - IL - N
d/D: Fracció granulomètrica, d tamany mínim i D tamany màxim
IL: Presentació, R rodat, T triturat (matxuqueig) i M barreja
N: Naturalesa de l'àrid (C, calcari; S, silici; G,granític; O, ofita; B, basalt; D, dolomític; Q, traquita; I, fonolita; V, varis; A, artificial i R, reciclat
La grandària màxima D d'un granulat gruixut (grava) utilitzat per la confecció de formigó serà menor que les següents dimensions:
- 0,8 de la distància lliure horitzontal entre beines o armadures que formin grup, o entre un parament de la peça i una beina o armadura que formi un angle >45º (amb la direcció de formigonat)
- 1,25 de la distància entre un parament de la peça i una beina o armadura que formi un angle <=45º (amb la direcció de formigonat)
- 0,25 de la dimensió mínima de la peça que es formigona amb les excepcions següents: - Lloses superiors de sostres, amb TMA < 0,4 del gruix mínim - Peces d'execució molt curosa i elements en els que l'efecte de la paret de l'encofrat sigui reduït (sostres encofrats a una sola cara), amb TMA < 0,33 del gruix mínim
Quan el formigó passi entre vàries armadures, l'àrid gruixut serà el mínim valor entre el primer punt i el segon del paràgraf anterior.
Tot el granulat ha de ser d'una mida inferior al doble del límit més petit aplicable a cada cas.
Contingut de matèria orgànica (UNE-EN 1744-1): Color més clar que el patró

PROJECTE BÀSIC i EXECUTIU. LOT1
NOU EDIFICI MULTIFUNCIONAL AL COMPLEX ESPORTIU EIX LLEURE, SALUT i ESPORT DE NAVÀS
PG. PLA DE L'ALZINETA. NAVÀS. BARCELONA
3 Plec de Condicions

Fins que passen pel tamís 0,063 (UNE-EN 933-2):
- Per a graves calcàries i granítiques: <= 1,5% en pes
- Granulats, reciclats de formigó o prioritariament naturals: < 3%
- Per a granulats reciclats mixtos: < 5%
L'índex de llenques per a un granulat gruixut segons UNE-EN 933-3: <= 35%
Material retingut pel tamís 0,063 (UNE_EN 933-2) i que sura en un líquid de pes específic 20 kN/m3 (UNE EN 1744-1):
- Granulats naturals <= 1% en pes
Compostos de sofre expressats en SO3 i referits a granulat sec (UNE-EN 1744-1):
- Granulats naturals: <= 1% en pes
- Granulats d'escòries siderúrgiques: <= 2% en pes
- Granulats reciclats mixtos: <= 1% en pes
- Granulats amb sulfurs de ferro oxidables en forma de pirrotina: <= 0,1% en pes
- Altres granulats: <= 0,4% en pes
Sulfats solubles en àcids, expressats en SO3 i referits a granulat sec (UNE-EN 1744-1):
- Granulats naturals: <= 0,8% en pes
- Granulats d'escòries siderúrgiques: <= 1% en pes
Clorurs expressats en Cl- i referits a granulat sec (UNE-EN 1744-1):
- Formigó armat o en massa amb armadura de fissuració: <= 0,05% en massa
- Formigó pretesat: <= 0,03% en massa
Ió clor total aportat per components d'un formigó no pot superar:
- Pretensat: <= 0,2% pes de ciment
- Armat: <= 0,4% pes de ciment
- En massa amb armadura de fissuració: <= 0,4% pes de ciment
Contingut de pirites o d'altres sulfurs: 0%
Contingut d'ió Cl-:
- Granulats reciclats mixtos: < 0,06%
El contingut de matèria orgànica que sura en un líquid de pes específic 2 segons la UNE-EN 1744-1(Apart.) 14.2 serà <= 1% per a granulats gruixuts.
Contingut de materials no petris (roba, fusta, paper...):
- Granulats reciclats provinents de formigó o mixtos: < 0,5%
- Altres granulats: Nul
Contingut de restes d'asfalt:
- Granulat reciclat mixt o provinent de formigó: < 0,5%
- Altres granulats: Nul
Reactivitat:
- Àlcali-sílici o àlcali-silicat (Mètode químic UNE 146-507-1 EX o Mètode accelerat UNE 146-508 EX): Nul·la
- Àlcali-carbonat (Mètode químic UNE 146-507-2): Nul·la
Estabilitat (UNE-EN 1367-2):
- Pèrdua de pes amb sulfat magnèsic: <= 18%
Resistència a la fragmentació segons UNE-EN 1097-2 (Assaig de los Ángeles):
- Granulats gruixuts naturals: <= 40
Absorció d'aigua:
- Granulats gruixuts naturals (UNE-EN 1097-6): < 5%
- Granulats reciclats provinents de formigó: < 10%
- Granulats reciclats mixtos: < 18%
- Granulats reciclats prioritariament naturals: < 5%
Pèrdua de pes amb cinc cicle de sulfat de magnesi segons UNE-EN 1367-2:
- Granulats gruixuts naturals: <= 18%
Els àrids no han de presentar reactivitat potencial amb els àlcalis del formigó. Per a comprovar-ho, s'ha de realitzar en primer lloc un anàlisi petrogràfic, per a obtenir el tipus de reactivitat que, en el seu cas, puguin presentar. Si d'aquest estudi es dedueix la possibilitat de reactivitat àlcali sílice o àlcali silicat, s'ha de realitzar l'assaig descrit a

l'UNE 146.508 EX. Si el tipus de reactivitat potencial és àlcali carbonat, s'ha de realitzar l'assaig descrit a l'UNE 146.507 EX Part 2.
Els àrids no han de ser reactius amb el ciment. No s'utilitzaran àrids procedents de roques toves, friables, poroses, etc., ni els que continguin nòduls de guix, compostos ferrosos, sulfurs oxidables, etc, en quantitats superiors a les contemplades al CODI ESTRUCTURAL.
GRAVA PER A DRENATGES:
El granulat ha de ser procedent d'un jaciment natural, del matxuqueig de roques naturals, o del reciclatge d'enderrocs. No ha de presentar restes d'argila, margues o altres materials estranys.
La mida màxima dels gränuls ha de ser de 76 mm (tamís 80 UNE) i el garbellat ponderal acumulat pel tamís 0,08 UNE ha de ser <= 5%. La composició granulomètrica ha de ser fixada explícitament per la DF segons les característiques del terreny per drenar i del sistema de drenatge.
Plasticitat: No plàstic
Coeficient de desgast (assaig "Los Ángeles" UNE-EN 1097-2): <= 40
Equivalent de sorra (UNE-EN 933-8): > 30
Condicions generals de filtratge:
- F15/d85: < 5
- F15/d15: < 5
- F50/d50: < 5
(Fx = grandària superior de la fracció x% en pes del material filtrant, dx = grandària superior de la proporció x% del terreny a drenar)
A més, el coeficient d'uniformitat del filtre ha de ser:
- F60/F10: <20
Condicions de la granulometria en funció del sistema previst d'evacuació de l'aigua:
- Per a tubs perforats: F85/Diàmetre de l'orifici: > 1
- Per a tubs amb juntes obertes: F85/ Obertura de la junta: > 1,2
- Per a tubs de formigó porós: F85/d15 de l'àrid del tub: > 0,2
- Si es drena per metxinals: F85/ diàmetre del metxinal: > 1
Quan no sigui possible trobar un material granular d'aquestes condicions es faran filtres granulars compostos de vàries capes. La més gruixuda es col·locarà al costat del sistema d'evacuació. Aquesta complirà les condicions de filtre respecte a la següent i així successivament fins arribar al replè o al terreny natural. Es podrà recórrer a l'ús de filtres geotèxtils.
Quan el terreny natural estigui constituït per materials amb graves i boles a efectes del compliment de les condicions anteriors, s'atendrà únicament a la corba granulomètrica de la fracció del mateix inferior a 25 mm.
Si el terreny no és cohesiu i està compost per sorra fina i llims, el material drenant haurà de complir, a més de les condicions generals de filtre, la condició: F15 > 1 mm.
Si el terreny natural és cohesiu, compacte i homogeni, sense restes de sorra o llims, les condicions de filtre 1 i 2 s'han de substituir per: 0,1 mm > F15 > 0,4 mm
En els drens cecs, el material de la zona permeable central haurà de complir les següents condicions:
- Mida màxima de l'àrid: Entre 20 mm i 80 mm
- Coeficient d'uniformitat: F60/F10 < 4
Si s'utilitza granulats reciclats s'ha de comprovar que l'inflament (assaig CBR (NLT-111)) sigui inferior al 2% (UNE 103502).
2.- CONDICIONS DE SUBMINISTRAMENT I EMMAGATZEMATGE
CONDICIONS GENERALS:
Subministrament i emmagatzematge: De manera que no s'alterin les seves condicions.
Cada remesa de grava s'ha de descarregar en una zona ja preparada de sòl sec
Les graves de tipus diferents s'han d'emmagatzemar per separat
Els àrids s'emmagatzemaran de tal manera que quedin protegits contra la contaminació, i evitant la seva possible segregació, sobretot durant el seu transport. Es recomana emmagatzemar-los sota cobert per evitar els canvis de temperatura del granulat.
3.- UNITAT I CRITERI D'AMIDAMENT
Unitat d'amidament: la indicada a la descripció de l'element

PROJECTE BÀSIC i EXECUTIU. LOT1
NOU EDIFICI MULTIFUNCIONAL AL COMPLEX ESPORTIU EIX LLEURE, SALUT i ESPORT DE NAVÀS
PG. PLA DE L'ALZINETA. NAVÀS. BARCELONA
3 Plec de Condicions

Criteri d'amidament: quantitat necessària subministrada a l'obra
4.- NORMATIVA DE COMPLIMENT OBLIGATORI
GRAVA PER A LA CONFECCIÓ DE FORMIGONS:
Real Decreto 470/2021, de 29 de junio, por el que se aprueba el Código Estructural.
UNE-EN 12620:2003 Áridos para hormigón.
GRAVA PER A PAVIMENTS:
* Orden de 6 de febrero de 1976 por la que se aprueba el Pliego de Prescripciones Técnicas Generales para Obras de Carreteras y Puentes (PG-3).
GRAVA PER A DRENATGES:
Orden FOM/298/2016, de 15 de febrero, por la que se aprueba la norma 5.2-IC drenaje superficial de la Instrucción de Carreteras.
5.- CONDICIONS DE CONTROL DE RECEPCIÓ
CONDICIONS DE MARCATGE I CONTROL DE LA DOCUMENTACIÓ:
L'entrega de granulat a l'obra ha d'anar acompanyada d'un full de subministrament proporcionat pel subministrador, en el que hi han de constar com a mínim les següents dades:
- Identificació del subministrador
- Número del certificat de marcatge CE o indicació d'autoconsum
- Número de sèrie de la fulla de subministrament
- Nom de la cantera o planta subministradora en cas de material reciclat
- Data del lliurament
- Nom del peticionari - Productes per a carreteres i altres treballs d'obres públiques i edificació de Funcio: Aplicacions que exigeixen requisits de seguretat molt estrictes*. * Requisits que han de ser definits per lleis, reglaments i normes administratives nacionals de cada estat membre, - Productes per a edificació, fabricació de productes de formigó prefabricat, carreteres i altres treballs d'obres públiques de Funcio: Aplicacions que exigeixen requisits de seguretat molt estrictes*. * Requisits que han de ser definits per lleis, reglaments i normes administratives nacionals de cada estat membre: - Sistema 2+: Declaració de Prestacions - Productes per a edificació, fabricació de productes de formigó prefabricat, carreteres i altres treballs d'obres públiques de Funcio: Aplicacions que no exigeixen requisits de seguretat molt estrictes*. * Requisits que han de ser definits per lleis, reglaments i normes administratives nacionals de cada estat membre, - Productes per a carreteres i altres treballs d'obres públiques i edificació de Funcio: Aplicacions que no exigeixen requisits de seguretat molt estrictes*. * Requisits que han de ser definits per lleis, reglaments i normes administratives nacionals de cada estat membre: - Sistema 4: Declaració de Prestacions
El símbol de marcatge de conformitat CE s'ha d'estampar d'acord amb la Directiva 93/68CE i ha d'estar visible sobre el producte o sobre etiqueta, embalatge o documentació comercial i ha d'anar acompanyat de la següent informació:
- Número d'identificació de l'organisme de certificació
- Nom o marca d'identificació i direcció del fabricant
- Les dues últimes xifres de l'any d'impressió del marcatge
- Referència a la norma (UNE-EN 12620)
- Descripció del producte (nom genèric, material, ús previst)
- Designació del producte
- Informació de les característiques essencials aplicables
A la documentació del marcatge haurà d'indicar:
- Nom del laboratori que ha realitzat els assajos
- Data d'emissió del certificat
- Garantia de que el tractament estadístic és l'exigit en el marcatge
- Estudi de fins que justifiqui experimentalment el seu ús, en el cas que hi hagi àrids que no compleixen amb l'article 30.4.1 del CODI ESTRUCTURAL.
L'àrid reciclat ha d'incloure en la seva documentació:
- Naturalesa del material
- Planta productora de l'àrid i empresa transportista de la runa
- Presència d'impureses

- Detalls de la seva procedència
- Altre informació que resulti rellevant

En el cas que el material declari contingut reciclat, el fabricant ha de mostrar, si se li demana, la documentació que acrediti aquest contingut.
El subministrador de granulats procedents de reciclatge, ha d'aportar la documentació que garanteixi el compliment de les especificacions establertes en el CODI ESTRUCTURAL, si el material s'ha d'utilitzar en la confecció de formigons.
OPERACIONS DE CONTROL:
Els àrids han de disposar del marcatge CE, de tal manera que la comprovació de la seva idoneïtat per al seu ús es farà mitjançant un control documental del marcatge per tal de determinar el compliment de les especificacions del projecte i de l'article 30 del CODI ESTRUCTURAL.
En el cas d'àrids d'autoconsum, el Constructor o el Subministrador ha d'aportar un certificat d'assaig, de com a màxim tres mesos d'antiguitat, realitzat en un laboratori de control dels contemplats en l'article 17.2.2.1 del CODI ESTRUCTURAL, que verifiqui el compliment de les especificacions de l'àrid subministrat respecte l'article 30 del CODI ESTRUCTURAL.
La DF ha de poder valorar el nivell de garantia del distintiu, i en cas de no disposar de suficient informació, ha de poder determinar l'execució de comprovacions mitjançant assaigs.
La DF, a més, ha de valorar si realitzar una inspecció a la planta de fabricació, a poder ser, abans del subministra de l'àrid, per comprovar la idoneïtat per a la seva fabricació. En cas necessari, la DF ha de poder realitzar els assaigs següents per a verificar la conformitat de les especificacions:

- Índex de llenques (UNE-EN 933-3).
- Terrossos d'argila (UNE 7133)
- Partícules toves (UNE 7134)
- Coeficient de forma (UNE EN 933-4)
- Material retingut pel garbell 0.063 UNE (UNE EN 933-2) i que sura en un líquid de pes específic 2 (UNE EN 1744-1).
- Compostos de sofre (SO3)- respecte al granulat sec (UNE-EN 1744-1).
- Contingut en ió clor Cl- (UNE-EN 1744-1)
- Assaig petrogràfic
- Reactivitat potencial amb els àlcalis del ciment (UNE 146-507 i UNE 146-508).
- Estabilitat, resistència a l'atac del sulfat magnèsic (UNE-EN 1367-2).
- Absorció d'aigua (UNE-EN 1097-6).
- Resistència al desgast Los Angeles (UNE-EN 1097-2).
- Assaig d'identificació per raigs X.
- Assaig granulomètric (UNE-EN 933-2)

OPERACIONS DE CONTROL EN GRAVA PER A DRENATGES:
Les tasques de control a realitzar són les següents:

- Inspecció visual del material i recepció del certificat de procedència i qualitat corresponent.
- Abans de començar el reblert, quan hagi canvi de procedència del material, o cada 2000 m3 durant la seva execució, es realitzaran els següents assaigs d'identificació del material: - Assaig granulomètric del material filtrant (UNE EN 933-1) - Assaig granulomètric del material adjacent (UNE 103101) - Desgast de "Los Ángeles" (UNE EN 1097-2)

S'ha de demanar un certificat de procedència del material, que en el cas d'àrids naturals ha de contenir:

- Classificació geològica
- Estudi de morfologia
- Aplicacions anteriors
- Assaigs d'identificació del material

CRITERIS DE PRESA DE MOSTRES:
Els controls s'han de realitzar segons les instruccions de la DF i el CODI ESTRUCTURAL.
CRITERIS DE PRESA DE MOSTRES EN GRAVA PER A DRENATGES:
S'han de seguir les instruccions de la DF i els criteris de les normes de procediment indicades en cada assaig.
INTERPRETACIÓ DE RESULTATS I ACTUACIONS EN CAS D'INCOMPLIMENT:

PROJECTE BÀSIC i EXECUTIU. LOT1
NOU EDIFICI MULTIFUNCIONAL AL COMPLEX ESPORTIU EIX LLEURE, SALUT i ESPORT DE NAVÀS
PG. PLA DE L'ALZINETA. NAVÀS. BARCELONA
3 Plec de Condicions

No s'acceptarà la grava que no compleixi totes les especificacions indicades al plec. Si la granulometria no s'ajusta a la utilitzada per a l'establiment de les dosificacions aprovades, s'hauran de projectar i aprovar noves fórmules de treball.
INTERPRETACIÓ DE RESULTATS I ACTUACIÓ EN CAS D'INCOMPLIMENT EN GRAVA PER A DRENATGES:
Els resultats dels assaigs d'identificació han de complir estrictament les especificacions indicades, en cas contrari, no s'ha d'autoritzar l'ús del material corresponent en l'execució del reblert.

B0 MATERIALS BÀSICS

B03 GRANULATS

B03F- TOT-U

0.- ELEMENTS QUE CONTEMPLA EL PLEC

B03F-05NX.

1.- DEFINICIÓ I CONDICIONS DELS ELEMENTS
Material granular de granulometria contínua.
S'han considerat els tipus següents:

- Tot-u natural: format bàsicament per partícules no triturades procedents de graveres o dipòsits naturals, sòls naturals o una barreja de tots dos.
- Tot-u artificial: compost d'àrids procedents de la trituració, total o parcial, de pedra de cantera o de grava natural.
- Tot-u artificial procedent de materials granulars reciclats.

CARACTERÍSTIQUES GENERALS:
El tipus de material utilitzat ha de ser l'indicat a la DT o en el seu defecte el que determini la DF.
La composició granulomètrica ha de ser l'adequada al seu ús i ha de ser la que es defineix a la partida d'obra en què intervingui o, si no hi consta, la que estableixi explícitament la DF.
El granulat ha de tenir forma arrodonida o polièdrica, i ha de ser net, resistent i de granulometria uniforme.
No ha de ser susceptible de cap tipus de meteorització o alteració física o química apreciable sota les condicions possibles més desfavorables.
No ha de donar lloc, amb l'aigua, a dissolucions que puguin afectar a estructures, a d'altres capes de ferm, o contaminar el sòl o corrents d'aigua.
Els materials estaran exempts de tot tipus de matèries estranyes que puguin afectar la durabilitat de la capa on es col·loqui.
TOT-U PER A ÚS EN FERMS DE CARRETERES:
S'utilitzarà tot-u artificial compost d'àrids procedents de la trituració, total o parcial, de pedra de cantera o de grava natural.
Es podran utilitzar materials granulars reciclats, àrids reciclats de residus de construcció i demolició, àrids siderúrgics, subproductes i productes inerts de rebuig per a les categories de trànsit pesat T2 a T4, sempre que compleixin amb les prescripcions tècniques exigides a l'article 510 del PG3 vigent.
Composició química:

- Contingut ponderal en sofre total (S), segons UNE-EN 1744-1, en cas que el material estigui en contacte amb capes tractades amb ciment: < 0,5%

- A la resta: < 1%
- Contingut de sulfats solubles en aigua (SO3), segons UNE-EN 1744-1, en cas d'àrids reciclats procedents de demolicions de formigó: < 0,7%
Proporció de partícules total i parcialment triturades de l'àrid gruixut, segons UNE-EN 933-5: ha de complir el fixat a la taula 510.1.a del PG3 vigent.
Proporció de partícules totalment arrodonides de l'àrid gruixut, segons UNE-EN 933-5: ha de complir el fixat a la taula 510.1.b del PG3 vigent.
Índex de llenques, segons UNE-EN 933-3: < 35
Coeficient de desgast "Los Angeles", segons UNE-EN 1097-2:
- Categoria de trànsit pesat T00 a T2: - Àrids per a tot-u: < 30 - Materials reciclats procedents de ferms de carretera o àrids siderúrgics (ZAD20): < 35
- Categoria de trànsit pesat T3, T4 i vorals: - Àrids per a tot-u: < 35 - Materials reciclats procedents de ferms de carretera o àrids siderúrgics (ZAD20): < 40
Contingut de fins de l'àrid gruixut que passa pel tamís 0,063 mm, segons UNE-EN 933-1: < 1% en massa
Equivalent de sorra (SE4)(Annex A de l'UNE-EN 933-8):
- Fracció 0/4 del material: - T00 a T1: > 40 - T2 a T4 i vorals de T00 a T2: > 35 - Vorals de T3 i T4: > 30
Blau de metilè (Annex A de la UNE-EN 933-9) en cas d'incompliment de l'equivalent de sorra:
- Fracció 0/0,125 del material: < 10 g/kg i a més: - T00 a T1: > 35 - T2 a T4 i vorals de T00 a T2: > 30 - Vorals de T3 i T4: > 25
Plasticitat:
- Categoria de trànsit pesat T00 a T4: No plàstic, segons UNE 103103 i UNE 103104
- Vorals sense pavimentar de les categories T32, T41 i T42: - Índex de plasticitat, segons UNE 103103 i UNE 103104: < 10 - Límit líquid, segons UNE 103103: < 30
Granulometria, segons UNE-EN 933-1, estarà compresa entre els següents valors:

Tamís UNE-EN 933-2 (mm)	Tamisatge ponderal acumulat (%) ZA 0/32	ZA 0/20	ZAD 0/20
40	100	--	--
32	88-100	100	100
20	65-90	75-100	65-100
12,5	52-76	60-86	47-78
8	40-63	45-73	30-58
4	26-45	31-45	14-37
2	15-32	20-40	0-15
0,500	7-21	9-24	0-6
0,250	4-16	5-18	0-4
0,063	0-9	0-9	0-2

La fracció retinguda pel tamís 0.063 mm, segons UNE-EN 933-2, ha de ser inferior a 2/3 a la fracció retinguda pel tamís 0,250 mm, segons UNE-EN 933-2.
Si el material procedeix de reciclatge de residus de construcció i demolició, haurà de complir:
- Pèrdua en l'assaig de sulfat de magnesi, segons UNE-EN 1367-2: < 18%
Si s'utilitza àrid siderúrgic d'acereries, haurà de complir:
- Expansivitat, segons UNE-EN 1744-1: < 5%
- Índex granulomètric d'envelliment segons NLT-361: < 1%
- Contingut de calç lliure, segons UNE-EN 1744-1: < 0,5%
Si s'utilitza àrid siderúrgic d'alt forn, haurà de complir:
- Desintegració per silicat bicàlcic o per ferro, segons UNE-EN 1744-1: Nul

PROJECTE BÀSIC i EXECUTIU. LOT1
NOU EDIFICI MULTIFUNCIONAL AL COMPLEX ESPORTIU EIX LLEURE, SALUT i ESPORT DE NAVÀS
PG. PLA DE L'ALZINETA. NAVÀS. BARCELONA
3 Plec de Condicions

Les característiques essencials del tot-u per a ús en capes estructurals de ferms, establertes a la taula ZA.1 de la norma UNE-EN 13242, compliran amb els valors declarats pel fabricant, assajats segons la norma corresponent, dins del límit de tolerància indicat, en el seu cas.
2.- CONDICIONS DE SUBMINISTRAMENT I EMMAGATZEMATGE
Subministrament i emmagatzematge: De manera que no s'alterin les seves condicions.
3.- UNITAT I CRITERI D'AMIDAMENT
Unitat d'amidament: la indicada a la descripció de l'element
Criteri d'amidament: quantitat necessària subministrada a l'obra
4.- NORMATIVA DE COMPLIMENT OBLIGATORI
* Orden de 6 de febrero de 1976 por la que se aprueba el Pliego de Prescripciones Técnicas Generales para Obras de Carreteras y Puentes (PG-3).
* Orden FOM/2523/2014, de 12 de diciembre, por la que se actualizan determinados artículos del Pliego de Prescripciones Técnicas Generales para Obras de Carreteras y Puentes, relativos a materiales básicos, a firmes y pavimentos, y a señalización, balizamiento y sistemas de contención de vehículos (PG-3).
TOT-U PER A ÚS EN FERMS DE CARRETERES:
Orden FOM/3460/2003, de 28 de noviembre, por lo que se aprueba la norma 6.1-IC Secciones del firme, de la Instrucción Técnica de Carreteras.
UNE-EN 13242:2003+A1:2008 Áridos para capas granulares y capas tratadas con conglomerados hidráulicos para uso en capas estructurales de firmes.
5.- CONDICIONS DE CONTROL DE RECEPCIÓ
CONDICIONS DE MARCATGE I CONTROL DE LA DOCUMENTACIÓ:
Per a ús en ferms de carreteres ha de disposar del marcatge CE, segons l'Annex ZA de la norma UNE-EN 13242.
El subministrador ha de posar a disposició de la DF si aquesta ho demana, la següent documentació, que acredita el marcatge CE, segons el sistema d'avaluació de conformitat aplicable: - Productes per a carreteres i altres treballs d'obres públiques de Funcio: Aplicacions que exigeixen requisits de seguretat molt estrictes*. * Requisits que han de ser definits per lleis, reglaments i normes administratives nacionals de cada estat membre: - Sistema 2+: Declaració de Prestacions - Productes per a carreteres i altres treballs d'obres públiques de Funcio: Aplicacions que no exigeixen requisits de seguretat molt estrictes*. * Requisits que han de ser definits per lleis, reglaments i normes administratives nacionals de cada estat membre: - Sistema 4: Declaració de Prestacions
A l'embalatge o a l'albarà de lliurament han de figurar les dades següents:
- Marcatge CE de conformitat amb el que disposa la Directiva 93/68/CEE. El símbol normalitzat del Marcatge CE s'ha d'acompanyar de la següent informació: - Número d'identificació de l'organisme notificat (només per al sistema 2+). - Nom o marca d'identificació i direcció inscrita del fabricant. - Dos últims dígits de l'any en que s'ha imprès el marcatge CE. - Número de certificat de control de producció de fàbrica (només per al sistema 2+). - Referència a la norma EN 13242. - Descripció del producte: nom genèric, material, dimensions,...i ús previst. - Informació de les característiques essencials de la taula ZA.1 de la norma UNE-EN 13242.
En el cas que el material declari contingut reciclat, el fabricant ha de mostrar, si se li demana, la documentació que acrediti aquest contingut.
OPERACIONS DE CONTROL:
El control de recepció del material verificarà que les característiques dels materials són coincidents amb l'establert a la DT.
S'ha d'examinar el material i es rebutjarà el que a primera vista contingui matèries estranyes o mides superiors al màxim acceptat en la fórmula de treball.
Control de documentació: documents d'origen (full de subministrament i etiquetat), certificat de garantia del fabricant, en el seu cas, (signat per persona física) i els documents de conformitat o autoritzacions administratives exigides, inclòs la documentació corresponent al marcatge CE quan sigui pertinent.
Control de recepció mitjançant assaigs: Si el material disposa d'una marca legalment reconeguda a un país de la CEE (Marcatge CE, AENOR, etc.) es podrà prescindir dels assaigs de control de recepció de les característiques del material garantides per la marca; i la DF sol·licitarà en aquest cas, els resultats dels assaigs corresponents al subministrament rebut. En qualsevol cas, la DF podrà sol·licitar assaigs de control de recepció si ho creu convenient.
En el cas d'àrids fabricats en el propi lloc de construcció de l'obra, de cada procedència es prendran mostres, segons UNE-EN 932-1 i per a cadascuna d'elles es determinarà:

- Assaig granulomètric, segons UNE-EN 933-1.
- Límit líquid i índex de plasticitat, segons UNE 103103 i UNE 103104.
- Coeficient de "Los Angeles", segons UNE-EN 1097-2.
- Equivalent de sorra, segons Annex A de la UNE EN 933-8 i, en el seu cas, blau de metilè, segons Annex A de la UNE-EN 933-9.
- Índex de llenques, segons UNE-EN 933-3.
- Proporció de les cares de fractura de l'àrid gruixut, segons UNE-EN 933-5.
- Humitat natural, segons UNE-EN 1097-5.
- Contingut ponderal en sofre total, segons UNE-EN 1744-1.
- Contingut de fins de l'àrid gruixut, segons UNE-EN 933-1.

En el cas de tot-u fabricat en central que no tinguin marcatge CE, es realitzaran els següents assaigs d'identificació i caracterització del material:
- Per a cada 1000 m3 o fracció diària i sobre 2 mostres: - Assaig granulomètric, segons UNE EN 933-1. - Humitat natural, segons UNE-EN 1097-5.
- Per a cada 5000 m3, o 1 cop a la setmana si el volum executat és menor: - Pròctor Modificat, segons UNE-EN 13.286-2. - Equivalent de sorra, segons Annex A de la UNE-EN 933-8 i, en el seu cas, blau de metilè, segons Annex A de la UNE-EN 933-9. - En el seu cas, límit líquid i índex de plasticitat, segons UNE 103103 i UNE 103104. - Contingut de fins de l'àrid gruixut, segons UNE-EN 933-1.
- Per a cada 20000 m3 o 1 cop al mes si el volum executat és menor: - Índex de llenques, segons UNE-EN 933-3.
- Proporció de les cares de fractura de l'àrid gruixut, segons UNE-EN 933-5. - Coeficient de "Los Angeles", segons UNE-EN 1097-2. - Contingut ponderal en sofre total, segons UNE-EN 1744-1.

El Director de les obres podrà reduir a la meitat la freqüència dels assaigs si considera que els materials són suficientment homogenis, o si en el control de recepció de la unitat acabada s'han aprovat 10 lots consecutius.
CRITERIS DE PRESA DE MOSTRES:
En el cas de tot-u fabricat en central es prendran mostres a la sortida del mesclador. En els altres casos es podran prendre mostres en els aplecs i es seguiran les instruccions de la DF i els criteris de les normes de procediment indicades a cada assaig .
INTERPRETACIÓ DE RESULTATS I ACTUACIONS EN CAS D'INCOMPLIMENT:
Els resultats dels assaigs d'identificació han de complir estrictament les especificacions indicades, en cas contrari, no s'autoritzarà l'ús del material corresponent.

B0 MATERIALS BÀSICS

B03 GRANULATS

B03L- SORRA

0.- ELEMENTS QUE CONTEMPLA EL PLEC

B03L-05N7,B03L-05MO,B03L-05MX.

1.- DEFINICIÓ I CONDICIONS DELS ELEMENTS
Sorra procedent de roques calcàries, roques granítiques, marbres blancs i durs, o sorra procedent del reciclatge de residus de la construcció i demolició en una planta legalment autoritzada per al tractament d'aquest tipus de residu.

PROJECTE BÀSIC i EXECUTIU. LOT1
NOU EDIFICI MULTIFUNCIONAL AL COMPLEX ESPORTIU EIX LLEURE, SALUT i ESPORT DE NAVÀS
PG. PLA DE L'ALZINETA. NAVÀS. BARCELONA
3 Plec de Condicions

S'han considerat els tipus següents:
- Sorra de marbre blanc
- Sorra per a confecció de formigons, d'origen:
Sorra per a confecció de formigons, d'origen: - De pedra calcària - De pedra granítica
- Sorra per a confecció de morters
- Sorra per a reblert de rases amb canonades
- Sorres procedents de reciclatge de residus de la construcció i demolicions

CARACTERÍSTIQUES GENERALS:
El contractista ha de sotmetre a l'aprovació de la DF les pedreres o dipòsits d'on s'han d'obtenir els àrids, aportant tots els elements justificatius que cregués convenients o que li fossin requerits pel Director d'Obra, entre d'altres:
- Classificació geològica.
- Estudi de morfologia.
- Aplicacions anteriors.

La DF ha de poder refusar totes aquelles procedències que, al seu criteri, obligarien a un control massa freqüent dels materials que se n'extraguessin.
Els grànuls han de tenir forma arrodonida o polièdrica.
La composició granulomètrica ha de ser l'adequada al seu ús, o si no consta, la que estableixi explícitament la DF.
No ha de tenir margues o altres materials estranys.
Contingut de pirites o d'altres sulfurs oxidables: 0%
Contingut de matèria orgànica (UNE-EN 1744-1): Color més clar que el patró
Contingut de terrossos d'argila (UNE 7133): <= 1% en pes
Els àrids no han de ser reactius amb el ciment. No s'utilitzaran àrids procedents de roques toves, friables, poroses, etc., ni els que continguin nòduls de guix, compostos ferrosos, sulfurs oxidables, etc, en quantitats superiors a les contemplades al CODI ESTRUCTURAL.
Els àrids reciclats hauran de complir amb les especificacions de l'article 30 del CODI ESTRUCTURAL. A més, els que provinguin de formigons estructurals sans, o de resistència elevada, han de ser adequats per a la fabricació de formigó reciclat estructural, complint una sèrie de requisits:
- Dimensió mínima permesa = 4 mm
- Terrossos d'argila per a un formigó amb menys del 20% d'àrid reciclat: <= 0,6%
- Terrossos d'argila per a un formigó amb 100% d'àrid reciclat: <= 0,25%
- Absorció d'aigua per a un formigó amb menys del 20% d'àrid reciclat: <= 7%
- Absorció d'aigua per a un formigó amb més del 20% d'àrid reciclat: <= 5%
- Coeficient de Los Ángeles: <= 40
- Continguts màxims d'impureses: - Material ceràmic: <= 5% del pes - Partícules lleugeres: <= 1% del pes - Asfalt: <= 1% del pes - Altres: <= 1,0 % del pes

En els valors de les especificacions no citades, es mantenen els establerts en l'article 30 del CODI ESTRUCTURAL.
SORRA DE MARBRE BLANC:
Barreja amb granulats blancs diferents del marbre: 0%
SORRA PER A LA CONFECCIÓ DE FORMIGONS:
Es denomina sorra a la barreja de les diferents fraccions d'àrid fi que s'utilitzen per a la confecció del formigó
Designació: d/D - IL - N
d/D: Fracció granulomètrica, d tamany mínim i D tamany màxim
IL: Presentació, R rodat, T triturat (matxuqueig) i M barreja
N: Naturalesa de l'àrid (C, calcari; S, silici; G,granític; O, ofita; B, basalt; D, dolomític; Q, traquita; I, fonolita; V, varis; A, artificial i R, reciclat
Mida dels granuls (Tamís 4 UNE-EN 933-2): <= 4 mm
Material retingut pel tamís 0,063 (UNE_EN 933-2) i que sura en un líquid de pes específic 20 kN/m3 (UNE EN 1744-1): <= 0,5% en pes
Compostos de sofre expressats en SO3 i referits a granulat sec (UNE-EN 1744-1): <= 1% en pes
Reactivitat potencial amb els àlcalis del ciment (UNE 146507-2)
Sulfats solubles en àcid, expressats en SO3 i referits al granulat sec (UNE-EN 1744-1): <= 0,8% en pes
Clorurs expressats en Cl- i referits al granulat sec (UNE-EN 1744-1):

- Formigó armat o en massa amb armadures de fissuració: <= 0,05% en pes
- Formigó pretesat: <= 0,03% en pes

Ió clor total aportat per components d'un formigó no pot superar:
- Pretensat: <= 0,2% pes de ciment
- Armat: <= 0,4% pes de ciment
- En massa amb armadura de fissuració: <= 0,4% pes de ciment

Estabilitat (UNE-EN 1367-2):
- Pèrdua de pes amb sulfat sòdic: <= 10%
- Pèrdua de pes amb sulfat magnèsic: <= 15%

Pèrdua de pes amb sulfat magnèsic (UNE-EN 1367-2) quan el formigó estigui sotmès a una classe d'exposició XF, i l'àrid fi tingui una absorció d'aigua >1%: <= 15%

Coeficient de friabilitat (UNE 83115)
- Per formigons d'alta resistència: < 40
- Formigons en massa o armats amb Fck<=30 N/mm2: < 50

Els àrids no han de presentar reactivitat potencial amb els àlcalis del formigó. Per a comprovar-ho, s'ha de realitzar en primer lloc un anàlisi petrogràfic, per a obtenir el tipus de reactivitat que, en el seu cas, puguin presentar. Si d'aquest estudi es dedueix la possibilitat de reactivitat àlcali sílice o àlcali silicat, s'ha de realitzar l'assaig descrit a l'UNE 146.508 EX. Si el tipus de reactivitat potencial és àlcali carbonat, s'ha de realitzar l'assaig descrit a l'UNE 146.507 EX Part 2.

La corba granulomètrica de l'àrid fi, ha d'estar compresa dins del fus següent:

	Material retingut acumulat, en % en pes,en els tamisos						
Límits	4 mm	2 mm	1 mm	0,5 mm	0,25 mm	0,125 mm	0,063 mm
Superior	0	4	16	40	70	77	(1)
Inferior	15	38	60	82	94	100	100

(1) Aquest valor varia en funció del tipus i origen de l'àrid.

SORRA DE PEDRA GRANÍTICA PER A LA CONFECCIÓ DE FORMIGONS:

Contingut màxim de fins que passen pel tamís 0,063 mm (UNE-EN 933-1):
- Granulat gruixut: - Qualsevol tipus: <= 1,5% en pes
- Granulat fí: - Granulat arrodonit: <= 6% en pes - Granulat de matxuqueig no calcari per a obres sotmeses a exposició XS, XD, XA,XF o XM: <= 6% en pes - Granulat de matxuqueig no calcari per a obres sotmeses a exposició X0 o XC i no sotmeses a cap classe d'exposició XA, XF o XM: <= 10% en pes

Equivalent de sorra (EAV)(UNE_EN 933-8):
- Per a obres en ambients X0, XC: >= 70
- Resta de casos: >= 75

Absorció d'aigua (UNE-EN 1097-6): <= 5%

SORRA DE PEDRA CALCÀRIA PER A LA CONFECCIÓ DE FORMIGONS:

Contingut màxim de fins que passen pel tamís 0,063 mm (UNE-EN 933-1):
- Granulat gruixut: - Qualsevol tipus: <= 1,5% en pes
- Granulat fí: - Granulat arrodonit: <= 6% en pes - Granulat de matxuqueig calcari per a obres sotmeses a exposició XS, XD, XA, XF o XM: <= 10% en pes - Granulat de matxuqueix calcari per a obres sotmeses a exposició X0 o XC i no sotmesa a cap classe d'exposició XA,XF o XM: <= 16% en pes.

Valor blau de metilè(UNE 83130):
- Per a obres sotmeses a exposició X0 o XC: <= 0,6% en pes
- Resta de casos: <= 0,3% en pes

SORRA PER A LA CONFECCIÓ DE MORTERS:

La composició granulomètrica ha de quedar dintre dels límits següents:

UNE 7-050 mm	pes que passa pel tamís	
5,00	A	A = 100
2,50	B	60 <= B <= 100
1,25	C	30 <= C <= 100
0,63	D	15 <= D <= 70
0,32	E	5 <= E <= 50
0,16	F	0 <= F <= 30
0,08	G	0 <= G <= 15
Altres condi-cions		C - D <= 50 D - E <= 50 C - E <= 70

Mida dels grànuls: <= 1/3 del gruix del junt

Contingut de matèries perjudicials: <= 2%

GRANULATS PROCEDENTS DE RECICLATGE DE RESIDUS DE LA CONSTRUCCIÓ I DEMOLICIONS:

El material ha de procedir d'una planta autoritzada legalment per al tractament de residus de la construcció.

El material no ha de ser susceptible de cap mena de meteorització o d'alteració física o química sota les condicions més desfavorables que presumiblement es puguin donar al lloc d'utilització.

No han de donar lloc, amb l'aigua, a dissolucions que puguin causar danys a estructures, capes de ferms, o contaminar el sòl o corrents d'aigua.

S'ha considerat que l'ús serà el reblert de rases amb canonades.

Per a qualsevol utilització diferent d'aquesta, es requereix l'acceptació expressa de la direcció facultativa i la justificació mitjançant els assaigs que pertoquin que es compleixen les condicions requerides per a l'us al que es pretén destinar.

2.- CONDICIONS DE SUBMINISTRAMENT I EMMAGATZEMATGE

Subministrament i emmagatzematge: De manera que no s'alterin les seves condicions.

Cada remesa de sorra s'ha de descarregar en una zona ja preparada de sòl sec.

Les sorres de tipus diferents s'han d'emmagatzemar per separat.

Els àrids s'han d'emmagatzemar de tal manera que quedin protegits contra la contaminació, i evitant la seva possible segregació, sobretot durant el seu transport. Es recomana emmagatzemar-los sota cobert per evitar els canvis de temperatura del granulat, i en un terreny sec i net destinat a l'apilament dels àrids. Les sorres d'altres tipus s'han d'emmagatzemar per separat.

3.- UNITAT I CRITERI D'AMIDAMENT

Unitat d'amidament: la indicada a la descripció de l'element

Criteri d'amidament: quantitat necessària subministrada a l'obra

4.- NORMATIVA DE COMPLIMENT OBLIGATORI

SORRA PER A LA CONFECCIÓ DE FORMIGONS:

Real Decreto 470/2021, de 29 de junio, por el que se aprueba el Código Estructural.

SORRA PER A LA CONFECCIÓ DE MORTERS:

Real Decreto 470/2021, de 29 de junio, por el que se aprueba el Código Estructural.

UNE-EN 12620:2003 Áridos para hormigón.

Documento Básico de Seguridad estructural Fábrica DB-SE-F, parte II del CTE, aprobado por el Real Decreto 314/2006.

SORRES PER A ALTRES USOS:

No hi ha normativa de compliment obligatori.

5.- CONDICIONS DE CONTROL DE RECEPCIÓ

CONDICIONS DE MARCATGE I CONTROL DE LA DOCUMENTACIÓ:

L'entrega de granulat a l'obra ha d'anar acompanyada d'un full de subministrament proporcionat pel subministrador, en el que hi han de constar com a mínim les següents dades:

- Identificació del subministrador
- Número del certificat de marcatge CE o indicació d'autoconsum
- Número de sèrie de la fulla de subministrament
- Nom de la cantera
- Data del lliurament
- Nom del peticionari
- Designació de l'àrid segons l'article 30.2 del CODI ESTRUCTURAL
- Quantitat de granulat subministrat
- Identificació del lloc de subministrament

El fabricant ha de proporcionar la informació relativa a la granulometria i a les toleràncies de l'àrid subministrat.
El subministrador ha de posar a disposició de la DF en el cas que aquesta ho sol·liciti, la documentació següent, que acredita el marcatge CE, segons el sistema d'avaluació de conformitat aplicable, d'acord amb el que disposa l'apartat 7.2.1 del CTE: - Productes per a carreteres i altres treballs d'obres públiques i edificació de Funcio: Aplicacions que exigeixen requisits de seguretat molt estrictes*. * Requisits que han de ser definits per lleis, reglaments i normes administratives nacionals de cada estat membre, - Productes per a edificació, fabricació de productes de formigó prefabricat, carreteres i altres treballs d'obres públiques de Funcio: Aplicacions que exigeixen requisits de seguretat molt estrictes*. * Requisits que han de ser definits per lleis, reglaments i normes administratives nacionals de cada estat membre: - Sistema 2+: Declaració de Prestacions - Productes per a edificació, fabricació de productes de formigó prefabricat, carreteres i altres treballs d'obres públiques de Funcio: Aplicacions que no exigeixen requisits de seguretat molt estrictes*. * Requisits que han de ser definits per lleis, reglaments i normes administratives nacionals de cada estat membre, - Productes per a carreteres i altres treballs d'obres públiques i edificació de Funcio: Aplicacions que no exigeixen requisits de seguretat molt estrictes*. * Requisits que han de ser definits per lleis, reglaments i normes administratives nacionals de cada estat membre: - Sistema 4: Declaració de Prestacions
El símbol de marcatge de conformitat CE s'ha d'estampar d'acord amb la Directiva 93/68CE i ha d'estar visible sobre el producte o sobre etiqueta, embalatge o documentació comercial i ha d'anar acompanyat de la següent informació:

- Número d'identificació de l'organisme de certificació
- Nom o marca d'identificació i direcció del fabricant
- Les dues últimes xifres de l'any d'impressió del marcatge
- Referència a la norma (UNE-EN 12620)
- Descripció del producte (nom genèric, material, ús previst)
- Designació del producte
- Informació de les característiques essencials aplicables

A la documentació del marcatge haurà d'indicar:

- Nom del laboratori que ha realitzat els assajos
- Data d'emissió del certificat
- Garantia de que el tractament estadístic és l'exigit en el marcatge
- Estudi de fins que justifiqui experimentalment el seu ús, en el cas que hi hagi àrids que no compleixen amb l'article 30.4.1 del CODI ESTRUCTURAL.

L'àrid reciclat ha d'incloure en la seva documentació:

- Naturalesa del material
- Planta productora de l'àrid i empresa transportista de la runa
- Presència d'impureses
- Detalls de la seva procedència
- Altre informació que resulti rellevant

OPERACIONS DE CONTROL:
Els àrids han de disposar del marcatge CE, de tal manera que la comprovació de la seva idoneïtat per al seu ús es farà mitjançant un control documental del marcatge per tal de determinar el compliment de les especificacions del projecte i de l'article 30 del CODI ESTRUCTURAL.
En el cas d'àrids d'autoconsum, el Constructor o el Subministrador ha d'aportar un certificat d'assaig, de com a màxim tres mesos d'antiguitat, realitzat en un laboratori de control dels contemplats en l'article 17.2.2.1 del CODI ESTRUCTURAL, que verifiqui el compliment de les especificacions de l'àrid subministrat respecte l'article 30 del CODI ESTRUCTURAL.
La DF ha de poder valorar el nivell de garantia del distintiu, i en cas de no disposar de suficient informació, ha de poder determinar l'execució de comprovacions mitjançant assaigs.
La DF, a més, ha de valorar si realitzar una inspecció a la planta de fabricació, a poder ser, abans del subministra de l'àrid, per comprovar la idoneïtat per a la seva fabricació. En cas necessari, la DF ha de poder realitzar els assaigs següents per a verificar la conformitat de les especificacions:

- Matèria orgànica (UNE-EN 1744-1).
- Terrossos d'argila (UNE 7133).
- Material retingut pel garbell 0.063 UNE (UNE EN 933-2) i que sura en un líquid de pes específic 2 (UNE EN 1744-1).
- Compostos de sofre (SO3)- respecte al granulat sec (UNE-EN 1744-1).
- Sulfats solubles en àcid (UNE-EN 1744-1).
- Contingut d'Ió CL- (UNE-EN 1744-1).
- Assaig petrogràfic
- Reactivitat potencial amb els àlcalis del ciment (UNE 146-507 i UNE 146-508).
- Equivalent de sorra (UNE-EN 933-8).
- Absorció d'aigua (UNE-EN 1097-6).
- Assaig d'identificació per raigs X.
- Pèrdua de pes amb sulfat magnèsic (UNE-EN 1367-2)
- Assaig granulomètric (UNE-EN 933-2)
- Coeficient de friabilitat (UNE 83115)

Un cop s'hagi realitzat l'apilament, s'ha de realitzar una inspecció visual, i si es considera necessari, s'han de prendre mostres per realitzar els assaigs corresponents.
S'ha de poder acceptar la sorra que no compleixi amb els requisits sempre i quan mitjançant rentat, cribatge o mescla, assoleixi les condicions exigides.
CRITERIS DE PRESA DE MOSTRES:
Els controls s'han de realitzar segons les instruccions de la DF i el CODI ESTRUCTURAL.
INTERPRETACIÓ DE RESULTATS I ACTUACIONS EN CAS D'INCOMPLIMENT:
No s'ha d'acceptar la sorra que no compleixi totes les especificacions indicades al plec de condicions. Si la granulometria no s'ajusta a la utilitzada per a l'establiment de les dosificacions aprovades, s'hauran de projectar i aprovar noves fórmules de treball.
No s'han d'utilitzar àrids fins els quals l'equivalent de sorra sigui inferior a:

- 70, en obres sotmeses a les classes X0 o XC
- 75, en la resta de casos

En cas que les sorres procedents del matxuqueig de roques calcàries o de roques dolomítiques que no compleixin l'especificació de l'equivalent de sorra, s'han de poder acceptar si l'assaig del blau de metilè (UNE-EN 933-9) compleix el següent:

- Per a obres amb classe general d'exposició classe X0 o XC: <= 0,6% en pes
- Resta de casos: <= 0,3% en pes

Si el valor del blau de metilè fos superior als valors anteriors, i es presentin dubtes de la presència d'argila en els fins, s'ha de poder realitzar un assaig de rajos X per a la seva detecció i identificació: s'ha de poder utilitzar l'àrid fi si les argiles són del tipus caolinita o illita, i si les propietats del formigó amb aquest àrid són les mateixes que les d'un que tingui els mateixos components però sense els fins.
S'han de poder utilitzar sorres rodades, o procedents de roques matxucades, o escòries siderúrgiques adequades, en la fabricació de formigó d'ús no estructural.

_____

B0 MATERIALS BÀSICS

B05 AGLOMERANTS I CONGLOMERANTS

B053- MATERIAL PER A REJUNTAT DE RAJOLES CERÀMIQUES

0.- ELEMENTS QUE CONTEMPLA EL PLEC

B053-1VF8,B053-1VF9.

1.- DEFINICIÓ I CONDICIONS DELS ELEMENTS
Material format per la mescla d'un conglomerant, càrregues minerals i additius, apte per a omplir junts entre diferents materials o protegir en front la corrosió armadures actives d'elements pretesats o postesats.
S'han considerat els tipus següents:
- Material format per la mescla d'un conglomerant, càrregues minerals i additius, apte per a omplir els junts entre les rajoles ceràmiques que formen els revestiment de parets o paviments situats en interior o exteriors.
S'han considerat els tipus següents de material per a rejuntat de rajoles ceràmiques:
- Material de rejuntat cimentós (CG): Mescla de conglomerant hidràulic, càrregues minerals i additius orgànics o inorgànics, que únicament cal incorporar aigua o addició líquida en el moment abans d'utilitzar-se.
- Material de rejuntat de resina reactiva (RG): Mescla de resines sintètiques, càrregues minerals i additius orgànics o inorgànics, que endureixen per una reacció química.
BEURADA PER A CERÀMICA:
No ha de tenir grumolls ni principis d'aglomeració.
BEURADA PER A CERÀMICA DE MATERIAL CIMENTÓS (CG):
S'han considerat les classes següents, en funció de les característiques addicionals:
- CG 1: Material de rejuntat cimentos normal
- CG 2: Material de rejuntat cimentos millorat, amb característiques addicionals (resistència alta a l'abrasió i absorció d'aigua reduïda)
Característiques fonamentals:
- Resistència a l'abrasió (EN 12808-2): <= 2000 mm3
- Resistència a la flexió (EN 12808-3): >= 2,5 N/mm2
- Resistència a la compressió (EN 12808-3): >= 15 N/mm2
- Retracció (EN 12808-4): <= 3 mm/m
- Absorció d'aigua (EN 12808-5): - Després de 30 min: <= 5 g - Després de 240 min: <= 10 g
Característiques addicionals:
- Alta resistència a l'abrasió (EN 12808-2): <= 1000 mm3
- Absorció d'aigua (EN 12808-5): - Després de 30 min: <= 2 g - Després de 240 min: <= 5 g
BEURADA PER A CERÀMICA DE RESINES REACTIVES (RG):
- Resistència a l'abrasió (EN 12808-2): <= 250 mm3
- Resistència a la flexió (EN 12808-3): >= 30 N/mm2
- Resistència a la compressió (EN 12808-3): >= 45 N/mm2
- Retracció (EN 12808-4): <= 1.5 mm/m
- Absorció d'aigua després de 240 min(EN 12808-5): <= 0,1 g
2.- CONDICIONS DE SUBMINISTRAMENT I EMMAGATZEMATGE
SUBMINISTRAMENT I EMMGATZEMATGE A LA BEURADA PER A CERÀMICA:
Subministrament: Envasada adequadament, de manera que no experimenti alteració de les seves característiques.
Emmagatzematge: En el seu envàs d'origen i en llocs secs, sense contacte directe amb el terra i protegit de la intempèrie, de manera que no se n'alterin les condicions inicials.
3.- UNITAT I CRITERI D'AMIDAMENT
BEURADA PER A CERÀMICA:

PROJECTE BÀSIC i EXECUTIU. LOT1
NOU EDIFICI MULTIFUNCIONAL AL COMPLEX ESPORTIU EIX LLEURE, SALUT i ESPORT DE NAVÀS
PG. PLA DE L'ALZINETA. NAVÀS. BARCELONA
3 Plec de Condicions

Unitat d'amidament: la indicada a la descripció de l'element
Criteri d'amidament: quantitat necessària subministrada a l'obra
4.- NORMATIVA DE COMPLIMENT OBLIGATORI
BEURADA PER A CERÀMICA:
* UNE-EN 13888:2009 Materiales de rejuntado para baldosas cerámicas. Requisitos, evaluación de la conformidad, clasificación y designación.
5.- CONDICIONS DE CONTROL DE RECEPCIÓ
CONDICIONS DE MARCATGE I CONTROL DE LA DOCUMENTACIÓ A LA BEURADA PER A CERÀMICA:
A l'embalatge o a l'albarà de lliurament han de constar-hi les dades següents:
- Nom del producte
- Marca del fabricant i lloc d'origen
- Data i codi de producció, caducitat i condicions d'emmagatzematge
- Referència a la norma UNE-EN 13888
- Tipus de material de rejuntat
- Instruccions d'us: - Proporcions de la mescla - Temps de maduració: interval de temps des del moment de fer la mescla i el moment en que està llest per a ser aplicat - Vida útil: interval de temps màxim en que el material pot ser utilitzat després de fer la mescla - Mètode d'aplicació - Temps que cal esperar fins a fer la neteja i permetre l'ús - Àmbit d'aplicació

B0 MATERIALS BÀSICS

B05 AGLOMERANTS I CONGLOMERANTS

B054- CALÇ

B054-06DH - Calç aèria hidratada CL 90-S, en sacs

B0 MATERIALS BÀSICS

B05 AGLOMERANTS I CONGLOMERANTS

B055- CIMENT

0.- ELEMENTS QUE CONTEMPLA EL PLEC

B055-067M,B055-0661.

1.- DEFINICIÓ I CONDICIONS DELS ELEMENTS

Conglomerant hidràulic format per diferents materials inorgànics finament dividits que, amassats amb aigua, formen una pasta que, mitjançant un procés d'hidratació, endureix i un cop endurit conserva la seva resistència i estabilitat fins i tot sota l'aigua.
S'han considerat els ciments regulats per la norma RC-16 amb les característiques següents:
- Ciments comuns (CEM)
- Ciments d'aluminat de calci (CAC)
- Ciments blancs (BL)
- Ciments resistens a l'aigua de mar (MR)

CARACTERÍSTIQUES GENERALS:
En el cas de que el material s'utilitzi en obra pública, l'acord de Govern de la Generalitat de Catalunya de 9 de juny de 1998, exigeix que els materials siguin de qualitat certificada o puguin acreditar un nivell de qualitat equivalent, segons les normes aplicables als estats membres de la Unió Europea o de l'Associació Europea de Lliure Canvi.
També en aquest cas, es procurarà que els esmentats materials disposin de l'etiqueta ecològica europea, regulada en el Reglament (CE) nº 66/2010 o bé altres distintius de la Comunitat Europea.
Ha de ser un material granular molt fi i estadísticament homogeni en la seva composició.
El ciment ha de ser capaç, si es dosifica i barreja adequadament amb aigua i granulats, de produir un morter o un formigó que conservi la seva traballabilitat en un temps prou llarg i assolir, al final de períodes definits, els nivells especificats de resistència i mantenir estabilitat de volum a llarg termini.
No ha de tenir grumolls ni principis d'aglomeració.
En activitats manuals en les que hi hagi risc de contacte amb la pell i d'acord amb l'establert a l'Ordre Presidencial 1954/2004 de 22 de juny, no s'han d'utilitzar o comercialitzar ciments amb un contingut de crom (VI) superior a dos parts per milió del pes sec del ciment.

CIMENTS COMUNS (CEM):
Estaran subjectes al marcatge CE de conformitat amb el que disposen els Reials Decrets 1328/1995 de 28 de juliol i 256/2016 de 10 de juny.
Els components han de complir els requisits especificats en el capítol 5 de la norma UNE-EN 197-1.
Tipus de ciments:
- Ciment Pòrtland: CEM I
- Ciment Pòrtland amb addicions: CEM II
- Ciment Pòrtland amb escòries de forn alt: CEM III
- Ciment putzolànic: CEM IV
- Ciment compost: CEM V

Alguns d'aquests tipus es divideixen en subtipus, segons el contingut de l'addició o barreja d'addicions presents en el ciment. Segons aquest contingut creixent els subtipus poden ser A, B o C.
Addicions del clinker pòrtland (K):
- Escòria de forn alt: S
- Fum de sílice: D
- Putzolana natural: P
- Putzolana natural calcinada: Q
- Cendra volant Sicília: V
- Cendra volant calcària: W
- Esquist calcinat: T
- Filler calcari L: L
- Filler calcari LL: LL

Relació entre denominació i designació dels ciments comuns segons el tipus, subtipus i addicions:

Denominació	Designació
Ciment pòrtland	CEM I
Ciment pòrtland amb escòria	CEM II/A-S
	CEM II/B-S
Ciment pòrtland amb fum de sílice	CEM II/A-D
Ciment pòrtland amb Putzolana	CEM II/A-P
	CEM II/B-P
	CEM II/A-Q
	CEM II/B-Q
Ciment pòrtland amb cendres volants	CEM II/A-V
	CEM II/B-V
	CEM II/A-W
	CEM II/B-W
Ciment pòrtland amb esquist calcinat	CEM II/A-T
	CEM II/B-T
Ciment pòrtland amb filler calcari	CEM II/A-L
	CEM II/B-L
	CEM II/A-LL
	CEM II/B-LL
Ciment pòrtland mixt	CEM II/A-M
	CEM II/B-M
Ciment amb escòries de forn alt	CEM III/A
	CEM III/B
	CEM III/C
Ciment putzolànic	CEM IV/A
	CEM IV/B
Ciment compost	CEM V/A
	CEM V/B

En ciments pòrtland mixtos CEM II/A-M i CEM II/B-M, en ciments putzolànics CEM IV/A i CEM IV/B i en ciments compostos CEM V/A i CEM V/B els components principals a més del clinker han de ser declarats a la designació del ciment.
La composició dels diferents ciments comuns ha de ser l'especificada al capítol 6 de la norma UNE-EN 197-1.
Els ciments comuns han de complir les exigències mecàniques, físiques, químiques i de durabilitat especificades al capítol 7 de la norma UNE-EN 197-1.

CIMENTS D'ALUMINAT DE CALÇ (CAC):
Ciment obtingut per una mescla de materials aluminosos i calcàris.
Estaran subjectes al marcatge CE de conformitat amb el que disposa el Reial Decret 256/2016, de 10 de juny.
Han de complir les exigències mecàniques, físiques i químiques especificades a UNE-EN 14647.

CIMENTS BLANCS (BL):
Han d'estar subjectes al Reial Decret 1313/1988 i seran aquells definits a la norma UNE 80305 i homòlegs de les normes UNE-EN 197-1 (ciments comuns) i UNE-EN 413-1 (ciments de ram de paleta) que compleixin amb l'especificació de blancor.
Índex de blancor (UNE 80117): >= 85
D'acord amb el Real Decret 1313/1988 de 28 d'octubre i L'Ordre Ministerial de 17 de gener de 1989, han de portar el Certificat de Conformitat amb Requisits Reglamentaris (CCRR).

La composició, així com les prescripcions mecàniques, físiques, químiques i de durabilitat que han de complir els ciments comuns blancs són les mateixes que les especificades per als ciments comuns a la norma UNE-EN 197-1.
La composició, així com les prescripcions mecàniques, físiques i químiques que ha de complir el ciment blanc de ram de paleta (BL 22,5 X) són les mateixes que les especificades per al ciment homòleg a la norma UNE-EN 413-1.
CIMENTS RESISTENTS A L'AIGUA DE MAR (MR):
D'acord amb el Real Decret 1313/1988 de 28 d'octubre i L'Ordre Ministerial de 17 de gener de 1989, han de portar el Certificat de Conformitat amb Requisits Reglamentaris (CCRR).
Relació entre denominació i designació dels ciments resistents a l'aigua de mar segons el tipus, subtipus i addicions:

Denominació	Designació
Ciment pòrtland	I
Ciment pòrtland amb escòria	II/A-S
	II/B-S
Ciment pòrtland amb fum de sílice	II/A-D
Ciment pòrtland amb Putzolana	II/A-P
	II/B-P
Ciment pòrtland amb cendres volants	II/A-V
	II/B-V
Ciment amb escòries de forn alt	III/A
	III/B
	III/C
Ciment putzolànic	IV/A
	IV/B
Ciment compost	CEM V/A

Les especificacions generals en quan a composició i a exigències mecàniques, físiques, químiques i de durabilitat que han de complir són les corresponents als ciments comuns homòlegs de la norma UNE-EN 197-1.
Han de complir els requisits addicionals especificats al capítol 7.2 de la norma UNE 80303-2.
2.- CONDICIONS DE SUBMINISTRAMENT I EMMAGATZEMATGE
Subministrament: de manera que no s'alterin les seves característiques.
Si el ciment es subministra a granel s'ha d'emmagatzemar en sitges.
Si el ciment es subministra en sacs, s'han d'emmagatzemar en un lloc sec, ventilat, protegit de la intempèrie i sense contacte directe amb la terra, de manera que no s'alterin les seves condicions.
Temps màxim d'emmagatzematge dels ciments:
- Classes 22,5 i 32,5: 3 mesos
- Classes 42,5 : 2 mesos
- Classes 52,5 : 1 mes

3.- UNITAT I CRITERI D'AMIDAMENT
Unitat d'amidament: la indicada a la descripció de l'element
Criteri d'amidament: quantitat necessària subministrada a l'obra
4.- NORMATIVA DE COMPLIMENT OBLIGATORI
Real Decreto 1313/1988, de 28 de octubre, por el se declara obligatoria la homologación de los cementos para la fabricación de hormigones y morteros para todo tipo de obras y productos prefabricados.

PROJECTE BÀSIC i EXECUTIU. LOT1
NOU EDIFICI MULTIFUNCIONAL AL COMPLEX ESPORTIU EIX LLEURE, SALUT i ESPORT DE NAVÀS
PG. PLA DE L'ALZINETA. NAVÀS. BARCELONA
3 Plec de Condicions

Orden de 17 de enero de 1989 por la que se establece la certificación de conformidad a normas como alternativa de la homologación de los cementos para la fabricación de hormigones y morteros para todo tipo de obras y productos prefabricados.
Real Decreto 1328/1995, de 28 de julio, por el que se modifica, en aplicación de la Directiva 93/68/CEE, las disposiciones para la libre circulación de productos de construcción, aprobadas por el Real Decreto 1630/1992, de 29 de diciembre.
Real Decreto 256/2016, de 10 de junio, por el que se aprueba la Instrucción para la recepción de cementos (RC-16).
UNE-EN 197-1:2000 Cemento. Parte 1: Composición, especificaciones y criterios de conformidad de los cementos comunes.
UNE-EN 14647:2006 Cemento de aluminato de calcio. Composición, especificaciones y criterios de conformidad.
UNE 80305:2001 Cementos blancos.
UNE 80303-2:2001 Cementos con características adicionales. Parte 2: Cementos resistentes al agua de mar.
5.- CONDICIONS DE CONTROL DE RECEPCIÓ
CONDICIONS DE MARCATGE I CONTROL DE LA DOCUMENTACIÓ EN CIMENTS COMUNS (CEM) I CIMENTS DE CALÇ (CAC):
El subministrador ha de posar a disposició de la DF en el cas que aquesta ho sol·liciti, la documentació següent, que acredita el marcatge CE, segons el sistema d'avaluació de conformitat aplicable, d'acord amb el que disposa l'apartat 7.2.1 del CTE: - Productes per a preparació de formigó, morter, beurades i altres mescles per a construcció i per a la fabricació de productes de construcció, - Productes per a elaboració de formigó, morter, pasta i altres mescles per a construcció i per a la fabricació de productes de construcció: - Sistema 1+: Declaració de Prestacions
El símbol normalitzat del marcatge CE ha d'anar acompanyat de la següent informació com a mínim:
- el número identificador del organisme certificador que ha intervingut en el control de producció
- nom o marca distintiva d'identificació i adreça enregistrada del fabricant
- número del certificat CE de conformitat
- les dues últimes xifres de l'any en que el fabricant va posar el marcatge CE
- indicacions que permetin identificar el producte així com les seves característiques i prestacions declarades atenent a les seves especificacions tècniques
- referència a la norma harmonitzada corresponent
- designació normalitzada del ciment indicant el tipus, subtipus (segons els components principals) i classe resistent
- en el seu cas, informació addicional referent al contingut de clorurs, al límit superior de pèrdua per calcinació de cendra volant i/o additiu emprat

Sobre el mateix embalatge, el marcatge CE es pot simplificar, i inclourà com a mínim:
- el símbol normalitzat del marcatge CE
- en el seu cas, el número del certificat CE de conformitat
- nom o marca distintiva d'identificació i adreça enregistrada del fabricant
- els dos últims dígits de l'any en que el fabricant va posar el marcatge
- referència al número de la norma harmonitzada corresponent

En aquest cas, la informació complerta del marcatge o etiquetat CE haurà d'apareixer també a l'albarà o documentació que acompanya al lliurament.
A l'albarà hi han de figurar les dades següents:
- número de referència de la comanda
- nom i adreça del comprador i punt de destí del ciment
- identificació del fabricant i de l'empresa de subministrament
- designació normalitzada del ciment subministrat conforme a la instrucció RC-16
- quantitat que es subministra
- en el seu cas, referència a los dades de l'etiquetat corresponent al marcatge CE
- data de subministrament
- identificació del vehicle que el transporta

CONDICIONS DE MARCATGE I CONTROL DE LA DOCUMENTACIÓ EN CIMENTS BLANCS (BL) I CIMENTS RESISTENTS A L'AIGUA DE MAR (MR):
A l'albarà hi han de figurar les dades següents:
- número de referència de la comanda

- nom i adreça del comprador i punt de destí dels ciment
- identificació del fabricant i de l'adreça de subministrament
- designació normalitzada del ciment subministrat segons el Reial Decret 256/2016, de 10 de juny
- contrasenya del Certificat de Conformitat amb els Requisits Reglamentaris
- quantitat que es subministra
- identificació del vehicle que transporta el ciment
- en el seu cas, l'etiquetatge corresponent al marcatge CE
- En el cas de ciments envasats, aquests han de mostrar als seus envasos la següent informació:
- nom o marca identificativa i adreça complerta del fabricant i de la fàbrica
- designació normalitzada del ciment subministrat conforme la present instrucció
- contrasenya del Certificat de Conformitat amb els Requisits Reglamentaris
- dates de fabricació i d'envasat (indicant setmana i any)
- condicions específiques aplicables a la manipulació i utilització del producte

El fabricant ha de facilitar, si li demanen, les dades següents:
- Inici i final d'adormiment
- Si s'han incorporat additius, informació detallada de tots ells i dels seus efectes

OPERACIONS DE CONTROL:
La recepció del ciment haurà d'incloure al menys, dues fases obligatòries:
- Una primera fase de comprovació de la documentació
- Una segona fase d'inspecció visual del subministrament

Es pot donar una tercera fase, si el responsable de recepció ho considera oportú, de comprovació del tipus i classe de ciment i de les característiques físiques químiques i mecàniques mitjançant la realització d'assaigs d'identificació i, si es el cas, d'assaigs complementaris.
Per a la primera fase, al iniciar el subministrament el Responsable de recepció ha de comprovar que la documentació es la requerida. Aquesta documentació estarà compresa per:
- Albarà o full de subministrament.
- Etiquetatge
- Documents de conformitat, com pot ser el marcatge CE o bé la Certificació de Conformitat del Reial Decret 1313/1988
- Pel cas dels ciments no subjectes al marcatge CE, el certificat de garantia del fabricant signat.
- Si els ciments disposen de distintius de qualitat, caldrà també la documentació precisa de reconeixements del distintiu.

En la segona fase, un cop superada la fase de control documental, cal sotmetre el ciment a una inspecció visual per comprovar que no ha patit alteracions o barreges indesitjades.
La tercera fase s'activarà quan es pugui preveure possibles defectes o en el cas que el Responsable així ho estableixi per haver donat resultats no conformes en les fases anteriors o per haver detectat defectes en l'ús de ciments d'anteriors remeses.
En aquest supòsit es duran terme, abans de començar l'obra i cada 200 t de ciment de la mateixa designació i procedència durant l'execució, assaigs d'acord amb l'establer en els Annexes 5 i 6 de la RC-16.
CRITERIS DE PRESA DE MOSTRES:
Les mostres es prendran segons l'indicat en la RC-16. Per a cada lot de control sotmès a assaig s'extrauran tres mostres, una per tal de realitzar els assaigs de comprovació de la composició, l'altra per als assaigs físics, mecànics i químics i l'altra per a ser conservada preventivament.
INTERPRETACIÓ DE RESULTATS I ACTUACIONS EN CAS D'INCOMPLIMENT:
A efectes de la fase primera, no s'aprovarà l'ús de ciments els quals el etiquetatge i la documentació no es correspongui amb el ciment sol·licitat, quan la documentació no estigui completa i quan no es reuneixin tots els requisits establerts.
A efectes de la segona fase, no s'aprovarà l'ús de ciments que presentin símptomes de meteorització rellevant, que contingui cossos estranys i que no resulti homogènia en el seu aspecte o color.
A efectes de la tercera fase, no s'aprovarà l'ús de ciments que no compleixin els criteris establerts en l'apartat A5.5 de la RC-16.

PROJECTE BÀSIC i EXECUTIU. LOT1
NOU EDIFICI MULTIFUNCIONAL AL COMPLEX ESPORTIU EIX LLEURE, SALUT i ESPORT DE NAVÀS
PG. PLA DE L'ALZINETA. NAVÀS. BARCELONA
3 Plec de Condicions

Quan no es compleixi alguna de les prescripcions del ciment assajat, es repetiran els assaigs per duplicat, sobre dues mostres obtingudes de l'aplec existent a obra. S'acceptarà el lot únicament si els resultats obtinguts en les dues mostres són satisfactoris.

B0 MATERIALS BÀSICS

B06 FORMIGONS

B067- FORMIGÓ DE NETEJA

0.- ELEMENTS QUE CONTEMPLA EL PLEC

B067-2A9V.

1.- DEFINICIÓ I CONDICIONS DELS ELEMENTS
Formigons que no aporten responsabilitat estructural a la construcció, però col·laboren a millorar la durabilitat del formigó estructural (formigons de neteja) o aporten el volum necessari d'un material resistent per a conformar la geometria requerida per un fi concret.
S'han considerat els materials següents:
- Formigons de neteja, destinats a evitar la contaminació de les armadures i la dessecació del formigó estructural al procés d'abocat
- Formigó no estructural destinat a conformar volums de material resistent

CARACTERÍSTIQUES GENERALS:
Els ciments que es poden utilitzar en formigó no estructural són:
- Prefabricats no estructurals: Ciments comuns excepte CEM II/A-Q, CEM II/B-Q, CEM II/A-W, CEM II/B-W, CEM II/A-T, CEM II/B-T, CEM III/C
- Formigons de neteja i replens de rases: Ciments comuns
- Altres formigons executats a l'obra: Ciment per a usos especials ESP VI-1 i ciments comuns excepte CEM II/A-Q, CEM II/B-Q, CEM II/A-W, CEM II/B-W, CEM II/A-T, CEM II/B-T, CEM III/C

Els àrids a utilitzar poden ser sorres i graves rodades o procedents de matxuqueig, o escòries siderúrgiques adequades. S'ha de poder utilitzar fins a un 100% d'àrid gros reciclat, sempre que compleixi amb les especificacions de l'article 30.8 del CODI ESTRUCTURAL amb respecte a les condicions físico-mecàniques i als requisits químics.
S'hauran d'utilitzar additius reductors d'aigua, ja que els formigons d'ús no estructural contenen poc ciment.
Els components del formigó, la seva dosificació, el procés de fabricació i el transport han d'estar d'acord amb les prescripcions del CODI ESTRUCTURAL.
El control dels components s'ha de realitzar d'acord als àmbits 0101, 0521, 0531, 0701 i 1011.
Els formigons de neteja han de tenir una dosificació mínima de 150 kg/m3 de ciment.
La mida màxima del granulat es recomanable sigui inferior a 30 mm.
Es tipificaran de la manera següent: HL-150/C/TM, on C = consistència i TM= mida màxima del granulat.
Els formigons no estructurals han de tenir una resistència característica mínima de 15 N/mm2, i es recomanable que la mida màxima del granulat sigui inferior a 40 mm.
Es tipificaran HNE-15/C/TM, on C= consistència i TM = mida màxima del granulat.
S'ha d'utilitzar preferentment, formigó de resistència 15 N/mm2, tret que la DF indiqui el contrari.
En cap cas la proporció en pes de l'additiu no ha de superar el 5% del pes del ciment utilitzat.

Si s'utilitzen cendres volants no han de superar el 35% del pes del ciment.
Classe resistent del ciment: >= 32,5
Contingut de ciment: >= 150 kg/m3
Assentament en el con d'Abrams (UNE EN 12350-2):
Consistència seca: 0 - 2 cm
Consistència plàstica: 3-4 cm
Consistència tova: 5-9 cm
Toleràncies:
- Assentament en el con d'Abrams:
Consistència seca: ± 1 cm
Consistència plàstica o tova: ± 1 cm
Toleràncies respecte de la dosificació:
- Contingut de ciment, en pes: ± 3%
- Contingut de granulats, en pes: ± 3%
- Contingut d'aigua: ± 3%
- Contingut d'additius: ± 5%
- Contingut d'addicions: ± 3%
2.- CONDICIONS DE SUBMINISTRAMENT I EMMAGATZEMATGE
Subministrament: En camions formigonera.
El formigó ha d'arribar a l'obra sense alteracions en les seves característiques, formant una barreja homogènia i sense haver iniciat l'adormiment.
Queda expressament prohibit l'addició al formigó de qualsevol quantitat d'aigua o altres substàncies que puguin alterar la composició original.
Emmagatzematge: No es pot emmagatzemar.
3.- UNITAT I CRITERI D'AMIDAMENT
Unitat d'amidament: la indicada a la descripció de l'element
Criteri d'amidament: quantitat necessària subministrada a l'obra
4.- NORMATIVA DE COMPLIMENT OBLIGATORI
Real Decreto 470/2021, de 29 de junio, por el que se aprueba el Código Estructural.

B0 MATERIALS BÀSICS

B06 FORMIGONS

B068- FORMIGÓ DE NETEJA AMB GRANULAT RECICLAT

0.- ELEMENTS QUE CONTEMPLA EL PLEC

B068-HPOJ.

1.- DEFINICIÓ I CONDICIONS DELS ELEMENTS
Formigons que no aporten responsabilitat estructural a la construcció, però col·laboren a millorar la durabilitat del formigó estructural (formigons de neteja) o aporten el volum necessari d'un material resistent per a conformar la geometria requerida per un fi concret.

PROJECTE BÀSIC i EXECUTIU. LOT1
NOU EDIFICI MULTIFUNCIONAL AL COMPLEX ESPORTIU EIX LLEURE, SALUT i ESPORT DE NAVÀS
PG. PLA DE L'ALZINETA. NAVÀS. BARCELONA
3 Plec de Condicions

S'han considerat els materials següents:
- Formigons de neteja, destinats a evitar la contaminació de les armadures i la dessecació del formigó estructural al procés d'abocat
- Formigó no estructural destinat a conformar volums de material resistent
CARACTERÍSTIQUES GENERALS:
Els ciments que es poden utilitzar en formigó no estructural són:
- Prefabricats no estructurals: Ciments comuns excepte CEM II/A-Q, CEM II/B-Q, CEM II/A-W, CEM II/B-W, CEM II/A-T, CEM II/B-T, CEM III/C
- Formigons de neteja i replens de rases: Ciments comuns
- Altres formigons executats a l'obra: Ciment per a usos especials ESP VI-1 i ciments comuns excepte CEM II/A-Q, CEM II/B-Q, CEM II/A-W, CEM II/B-W, CEM II/A-T, CEM II/B-T, CEM III/C
Els àrids a utilitzar poden ser sorres i graves rodades o procedents de matxuqueig, o escòries siderúrgiques adequades. S'ha de poder utilitzar fins a un 100% d'àrid gros reciclat, sempre que compleixi amb les especificacions de l'article 30.8 del CODI ESTRUCTURAL amb respecte a les condicions físico-mecàniques i als requisits químics.
S'hauran d'utilitzar additius reductors d'aigua, ja que els formigons d'ús no estructural contenen poc ciment.
Els components del formigó, la seva dosificació, el procés de fabricació i el transport han d'estar d'acord amb les prescripcions del CODI ESTRUCTURAL.
El control dels components s'ha de realitzar d'acord als àmbits 0101, 0521, 0531, 0701 i 1011.
Els formigons de neteja han de tenir una dosificació mínima de 150 kg/m3 de ciment.
La mida màxima del granulat es recomanable sigui inferior a 30 mm.
Es tipificaran de la manera següent: HL-150/C/TM, on C = consistència i TM= mida màxima del granulat.
Els formigons no estructurals han de tenir una resistència característica mínima de 15 N/mm2, i es recomanable que la mida màxima del granulat sigui inferior a 40 mm.
Es tipificaran HNE-15/C/TM, on C= consistència i TM = mida màxima del granulat.
S'ha d'utilitzar preferentment, formigó de resistència 15 N/mm2, tret que la DF indiqui el contrari.
En cap cas la proporció en pes de l'additiu no ha de superar el 5% del pes del ciment utilitzat.
Si s'utilitzen cendres volants no han de superar el 35% del pes del ciment.
Classe resistent del ciment: >= 32,5
Contingut de ciment: >= 150 kg/m3
Assentament en el con d'Abrams (UNE EN 12350-2):
Consistència seca: 0 - 2 cm
Consistència plàstica: 3-4 cm
Consistència tova: 5-9 cm
Toleràncies:
- Assentament en el con d'Abrams:
Consistència seca: ± 1 cm
Consistència plàstica o tova: ± 1 cm
Toleràncies respecte de la dosificació:
- Contingut de ciment, en pes: ± 3%
- Contingut de granulats, en pes: ± 3%
- Contingut d'aigua: ± 3%
- Contingut d'additius: ± 5%
- Contingut d'addicions: ± 3%
2.- CONDICIONS DE SUBMINISTRAMENT I EMMAGATZEMATGE
Subministrament: En camions formigonera.
El formigó ha d'arribar a l'obra sense alteracions en les seves característiques, formant una barreja homogènia i sense haver iniciat l'adormiment.
Queda expressament prohibit l'addició al formigó de qualsevol quantitat d'aigua o altres substàncies que puguin alterar la composició original.
Emmagatzematge: No es pot emmagatzemar.
3.- UNITAT I CRITERI D'AMIDAMENT
Unitat d'amidament: la indicada a la descripció de l'element

Criteri d'amidament: quantitat necessària subministrada a l'obra
4.- NORMATIVA DE COMPLIMENT OBLIGATORI
Real Decreto 470/2021, de 29 de junio, por el que se aprueba el Código Estructural.

B0 MATERIALS BÀSICS

B06 FORMIGONS

B069- FORMIGÓ D'ÚS NO ESTRUCTURAL

0.- ELEMENTS QUE CONTEMPLA EL PLEC

B069-I4H8,B069-2A9P.

1.- DEFINICIÓ I CONDICIONS DELS ELEMENTS
Formigons que no aporten responsabilitat estructural a la construcció, però col·laboren a millorar la durabilitat del formigó estructural (formigons de neteja) o aporten el volum necessari d'un material resistent per a conformar la geometria requerida per un fi concret.
S'han considerat els materials següents:
- Formigons de neteja, destinats a evitar la contaminació de les armadures i la dessecació del formigó estructural al procés d'abocat
- Formigó no estructural destinat a conformar volums de material resistent
CARACTERÍSTIQUES GENERALS:
Els ciments que es poden utilitzar en formigó no estructural són:
- Prefabricats no estructurals: Ciments comuns excepte CEM II/A-Q, CEM II/B-Q, CEM II/A-W, CEM II/B-W, CEM II/A-T, CEM II/B-T, CEM III/C
- Formigons de neteja i replens de rases: Ciments comuns
- Altres formigons executats a l'obra: Ciment per a usos especials ESP VI-1 i ciments comuns excepte CEM II/A-Q, CEM II/B-Q, CEM II/A-W, CEM II/B-W, CEM II/A-T, CEM II/B-T, CEM III/C
Els àrids a utilitzar poden ser sorres i graves rodades o procedents de matxuqueig, o escòries siderúrgiques adequades. S'ha de poder utilitzar fins a un 100% d'àrid gros reciclat, sempre que compleixi amb les especificacions de l'article 30.8 del CODI ESTRUCTURAL amb respecte a les condicions físico-mecàniques i als requisits químics.
S'hauran d'utilitzar additius reductors d'aigua, ja que els formigons d'ús no estructural contenen poc ciment.
Els components del formigó, la seva dosificació, el procés de fabricació i el transport han d'estar d'acord amb les prescripcions del CODI ESTRUCTURAL.
El control dels components s'ha de realitzar d'acord als àmbits 0101, 0521, 0531, 0701 i 1011.
Els formigons de neteja han de tenir una dosificació mínima de 150 kg/m3 de ciment.
La mida màxima del granulat es recomanable sigui inferior a 30 mm.
Es tipificaran de la manera següent: HL-150/C/TM, on C = consistència i TM= mida màxima del granulat.
Els formigons no estructurals han de tenir una resistència característica mínima de 15 N/mm2, i es recomanable que la mida màxima del granulat sigui inferior a 40 mm.
Es tipificaran HNE-15/C/TM, on C= consistència i TM = mida màxima del granulat.
S'ha d'utilitzar preferentment, formigó de resistència 15 N/mm2, tret que la DF indiqui el contrari.
En cap cas la proporció en pes de l'additiu no ha de superar el 5% del pes del ciment utilitzat.

PROJECTE BÀSIC i EXECUTIU. LOT1
NOU EDIFICI MULTIFUNCIONAL AL COMPLEX ESPORTIU EIX LLEURE, SALUT i ESPORT DE NAVÀS
PG. PLA DE L'ALZINETA. NAVÀS. BARCELONA
3 Plec de Condicions

Si s'utilitzen cendres volants no han de superar el 35% del pes del ciment.
Classe resistent del ciment: >= 32,5
Contingut de ciment: >= 150 kg/m3
Assentament en el con d'Abrams (UNE EN 12350-2):
Consistència seca: 0 - 2 cm
Consistència plàstica: 3-4 cm
Consistència tova: 5-9 cm
Toleràncies:
- Assentament en el con d'Abrams:
Consistència seca: ± 1 cm
Consistència plàstica o tova: ± 1 cm
Toleràncies respecte de la dosificació:
- Contingut de ciment, en pes: ± 3%
- Contingut de granulats, en pes: ± 3%
- Contingut d'aigua: ± 3%
- Contingut d'additius: ± 5%
- Contingut d'addicions: ± 3%
2.- CONDICIONS DE SUBMINISTRAMENT I EMMAGATZEMATGE
Subministrament: En camions formigonera.
El formigó ha d'arribar a l'obra sense alteracions en les seves característiques, formant una barreja homogènia i sense haver iniciat l'adormiment.
Queda expressament prohibit l'addició al formigó de qualsevol quantitat d'aigua o altres substàncies que puguin alterar la composició original.
Emmagatzematge: No es pot emmagatzemar.
3.- UNITAT I CRITERI D'AMIDAMENT
Unitat d'amidament: la indicada a la descripció de l'element
Criteri d'amidament: quantitat necessària subministrada a l'obra
4.- NORMATIVA DE COMPLIMENT OBLIGATORI
Real Decreto 470/2021, de 29 de junio, por el que se aprueba el Código Estructural.

B0 MATERIALS BÀSICS

B06 FORMIGONS

B06F FORMIGONS ESTRUCTURALS (CE)

B06F1- FORMIGÓ ESTRUCTURAL EN MASSA AMB CIMENT GRIS I GRANULAT NATURAL (CE)

B06F1-I4QZ - Formigó en massa amb additiu hidròfug HM - 20 / B / 20 / X0 amb una quantitat de ciment de 200 kg/m3 i relació aigua ciment =< 0.6

B0 MATERIALS BÀSICS

B06 FORMIGONS

B06F FORMIGONS ESTRUCTURALS (CE)

B06F2- FORMIGÓ ESTRUCTURAL PER ARMAR AMB CIMENT GRIS I GRANULAT NATURAL (CE)

0.- ELEMENTS QUE CONTEMPLA EL PLEC

B06F2-HZBD,B06F2-LVFA,B06F2-I05P,B06F2-IIGT,B06F2-IF1Q,B06F2-LD1S,B06F2-IJP9.

1.- DEFINICIÓ I CONDICIONS DELS ELEMENTS

Formigó amb o sense addicions (cendres volants o fum de sílice), elaborat en una central formigonera legalment autoritzada d'acord amb el títol 4t. de la llei 21/1992 de 16 de juliol d'indústria i el Real Decret 559/2010, de 7 de maig.

CARACTERÍSTIQUES DELS FORMIGONS D'ÚS ESTRUCTURAL:

Els components del formigó, la seva dosificació, el procés de fabricació i el transport han d'estar d'acord amb les prescripcions del CODI ESTRUCTURAL.

La designació del formigó fabricat en central es pot fer per propietats o per dosificació i s'expressarà, com a mínim, la següent informació:

- Consistència
- Grandària màxima del granulat
- Tipus d'ambient al que s'exposarà el formigó
- Resistència característica a compressió per als formigons designats per propietats
- Contingut de ciment expressat en kg/m3, per als formigons designats per dosificació
- La indicació de l'ús estructural que ha de tenir el formigó: en massa, armat o pretesat

La designació per propietats s'ha de fer d'acord amb el format: T-R/C/TM/A

- T: Indicatiu que serà HM per al formigó en massa, HA pel formigó armat, i HP per al formigó pretesat
- R: Resistència característica a compressió, en N/mm2 (20-25-30-35-40-45-50-55-60-70-80-90-100)
- C: Lletra indicativa del tipus de consistència: L Líquida, F fluida, B tova, P plàstica i S seca
- TM: Grandària màxima del granulat en mm.
- A: Designació de l'ambient al que s'exposarà el formigó

En els formigons designats per propietats, el subministrador ha d'establir la composició de la mescla del formigó, garantint al peticionari les característiques especificades de grandària màxima del granulat, consistència i resistència característica, així com les limitacions derivades del tipus d'ambient especificat (contingut de ciment i relació aigua/ciment).

En els formigons designats per dosificació, el peticionari es responsable de la congruència de les característiques especificades de grandària màxima del granulat, consistència i contingut en ciment per metre cúbic de formigó, i el subministrador les haurà de garantir, indicant també, la relació aigua/ciment que ha emprat.

En els formigons amb característiques especials o d'altres de les especificades a la designació, les garanties i les dades que el subministrador hagi d'aportar, s'han d'especificar abans de l'inici del subministrament.

El formigó ha de complir amb les exigències de qualitat que estableix l'article 43.2 del CODI ESTRUCTURAL.

Si el formigó està destinat a una obra amb armadures pretesades, podrà contenir cendres volants sense que aquestes excedeixin el 20% del pes del ciment, i si es tracta de fum de silici no podrà excedir el 10%

Si el formigó està destinat a obres de formigó en massa o armat, la DF pot autoritzar l'us de cendres volants o fum de silici per la seva confecció. En estructures d'edificació, si s'utilitzen cendres volants no han de superar el 35% del pes del ciment. Si s'utilitza fum de silici no ha de superar el 10% del pes del ciment. La quantitat mínima de ciment s'especifica a l'article 43.2.1 del CODI ESTRUCTURAL.

PROJECTE BÀSIC i EXECUTIU. LOT1
NOU EDIFICI MULTIFUNCIONAL AL COMPLEX ESPORTIU EIX LLEURE, SALUT i ESPORT DE NAVÀS
PG. PLA DE L'ALZINETA. NAVÀS. BARCELONA
3 Plec de Condicions

La central que subministri formigó amb cendres volants realitzarà un control sobre la producció segons l'art. 32 del CODI ESTRUCTURAL i ha de posar els resultats de l'anàlisi a l'abast de la DF, o disposarà d'un distintiu de qualitat oficialment reconegut

Les cendres volants han de complir en qualsevol cas les especificacions de la norma UNE_EN 450.

Els additius hauran de ser del tipus que estableix l'article 31.2 del CODI ESTRUCTURAL i complir l'UNE EN 934-2

En cap cas la proporció en pes de l'additiu no ha de superar el 5% del pes del ciment utilitzat.

Classificació dels formigons per la seva resistència a compressió:

- Si fck <= 50 N/mm2 , resistència standard
- Si fck > 50 N/mm2 , alta resistència

Valor mínim de la resistència:

- Formigons en massa >= 20 N/mm2
- Formigons armats o pretesats >= 25 N/mm2

Tipus de ciment:

- Formigó en massa: Ciments comuns excepte els tipus CEM II/A-Q, CEM II/B-Q, CEM II/A-W, CEM II/B-W, CEM II/A-T, CEM II/B-T i CEM III/C (UNE-EN 197-1), Ciments per a usos especials ESP VI-1 (UNE 80307).
- Formigó armat: Ciments comuns excepte els tipus CEM II/A-Q, CEM II/B-Q, CEM II/A-W, CEM II/B-W, CEM II/A-T, CEM II/B-T, CEM III/C i CEM V/B (UNE-EN 197-1).
- Formigó pretesat: Ciments comuns tipus CEM I, CEM II/A-D, CEM II/A-V, CEM II/A-P i CEM II/A-M(V,P) (UNE-EN 197-1).
- Es considera inclòs dins dels ciments comuns els ciments blancs (UNE 80305).
- Es consideren inclosos els ciments de característiques addicionals com els resistents als sulfats i/o a l'aigua de mar (UNE 80303-1 i UNE 80303-2), i els de baix calor d'hidratació (UNE-EN 14216).

Classe del ciment: 32,5 N

Densitats dels formigons:

- Formigons en massa (HM): - 2.250 kg/m3 si fck <=40 N/mm2 - 2.300 kg/m3 si fck > 40 N/mm2

Formigons armats i pretensats (HA-HP): 2400 kg/m3

El contingut mínim de ciment ha d'estar d'acord amb les prescripcions del CODI ESTRUCTURAL, en funció de la classe d'exposició (taula 43.2.1.a). La quantitat mínima de ciment considerant el tipus d'exposició més favorable ha de ser:

- Obres de formigó en massa: >= 200 kg/m3
- Obres de formigó armat: >= 250 kg/m3
- Obres de formigó pretesat: >= 275 kg/m3
- A totes les obres: <= 500 kg/m3

La relació aigua/ciment ha d'estar d'acord amb les prescripcions del CODI ESTRUCTURAL, en funció de la classe d'exposició (taula 43.2.1.a). La relació aigua/ciment considerant el tipus d'exposició més favorable ha de ser:

- Formigó en massa: <= 0,65
- Formigó armat: <= 0,65
- Formigó pretesat: <= 0,60

Assentament en el con d'Abrams (UNE EN 12350-2):

- Consistència seca: 0 - 20 mm
- Consistència plàstica: 30 - 40 mm
- Consistència tova: 50 - 90 mm
- Consistència fluida: 100-150 mm
- Consistència líquida: 160-200 mm

La consistència (L) líquida només es podrà aconseguir mitjançant additiu superfluidificant

ló clor total aportat per components d'un formigó no pot superar:

- Pretensat: <= 0,2% pes de ciment
- Armat: <= 0,4% pes de ciment
- En massa amb armadura de fissuració: <= 0,4% pes de ciment

Quantitat total de fins (sedàs 0,063) al formigó, corresponents als granulats i al ciment:

- Si l'aigua és standard: < 200 kg/m3
- Si l'aigua és reciclada: < 210 kg/m3

- Toleràncies:
- Assentament en el con d'Abrams: - Consistència seca: ± 1 cm - Consistència plàstica: ± 1 cm - Consistència tova: ± 1 cm - Consistència fluida: ± 1 cm - Consistència líquida: ± 1 cm

FORMIGONS PER A PILOTS FORMIGONATS "IN SITU"
Tamany màxim del granulat. El més petit dels següents valors:
- <= 32 mm
- <= 1/4 separació entre barres d'acer longitudinals

Dosificacions de pastat:
- Contingut de ciment: - Formigons abocats en sec: >= 325 kg/m3 - Formigons submergits: >= 375 kg/m3
- Relació aigua-ciment (A/C): < 0,6
- Contingut de fins d <0,125 (ciment inclòs): - Granulat gruixut d > 8 mm: >= 400 kg/m3 - Granulat gruixut d <= 8 mm: >= 450 kg/m3

Consistència del formigó:

Assentament con d'Abrams(mm)	Condicions d'ús
130 <= H <= 180	- Formigó abocat en sec
H >= 160	- Formigó bombejat, submergit o abocat sota aigua amb tub tremie
H >= 180	- Formigó submergit, abocat sota fluid estabilitzador amb tub tremie

El formigó ha de tenir la docilitat i fluïdesa adequada, i aquests valors s'han de mantenir durant tot el procés de formigonat, per tal d'evitar embussos als tubs de formigonar.

FORMIGONS PER A PANTALLES FORMIGONADES "IN SITU"
Contingut mímin de ciment en funció de la grandària màxima del granulat:

Grandària màxima del granulat(mm)	Contingut mínim de ciment(kg)
32	350
25	370
20	385
16	400

Grandària màxima del granulat. El més petit dels següents valors:
- <= 32 mm
- <= 1/4 separació entre barres d'acer longitudinals

Dosificacions de pastat:
- Contingut de ciment en pantalles contínues de formigó armat: - Formigons abocats en sec: >= 325 kg/m3 - Formigons submergits: >= 375 kg/m3
- Relació aigua-ciment: 0,45 < A/C < 0,6
- Contingut de fins d <=0,125 mm (ciment inclòs): - Granulat gruixut D <= 16 mm: <= 450 kg/m3 - Granulat gruixut D > 16 mm: = 400 kg/m3
- Assentament al con d'Abrams: 160 < A < 220 mm

El formigó ha de tenir la docilitat i fluïdesa adequada, i aquests valors s'han de mantenir durant tot el procés de formigonat, per tal d'evitar embussos als tubs de formigonar.

FORMIGÓ PER A PAVIMENTS
La fabricació del formigó no es podrà iniciar fins que la DF no hagi aprovat la fórmula de treball i el corresponent tram de prova (apartat d'execució). Aquesta fórmula inclourà:

PROJECTE BÀSIC i EXECUTIU. LOT1
NOU EDIFICI MULTIFUNCIONAL AL COMPLEX ESPORTIU EIX LLEURE, SALUT i ESPORT DE NAVÀS
PG. PLA DE L'ALZINETA. NAVÀS. BARCELONA
3 Plec de Condicions

- La identificació de cada fracció d'àrid i la seva proporció ponderal en sec
- La granulometria de la mescla d'àrids per als tamisos 40 mm; 25 mm; 20 mm; 12,5 mm; 8 mm; 4 mm; 2 mm; 1 mm; 0,500 mm; 0,250 mm; 0,125 mm; i 0,063 mm UNE EN 933-2.
- La dosificació de ciment, aigua i, si és el cas de cada additiu, referides a amassada
- La resistència característica a flexotracció a 7 i a 28 dies.
- La consistència del formigó fresc, i el contingut d'aire ocluït.

El pes total de partícules que passen pel tamís 0,125 mm UNE EN 933-2 no serà major de 450 kg/m3, inclòs el ciment.
Contingut de ciment: >= 300 kg/m3
Relació aigua/ciment: <= 0,46
Assentament en el con d'Abrams (UNE 83313): 2 - 6 cm
Proporció d'aire ocluït (UNE 83315): <= 6%
En zones sotmeses a nevades o gelades serà obligatòria la utilització d'un inclusor d'aire, i en aquest cas, la proporció d'aire ocluit en el formigó fresc no serà inferior al 4,5 % en volum.
Toleràncies:
Assentament en el con d'Abrams: ± 1 cm
2.- CONDICIONS DE SUBMINISTRAMENT I EMMAGATZEMATGE
Subministrament: En camions formigonera.
Queda expressament prohibit l'addició al formigó de qualsevol quantitat d'aigua o altres substàncies que puguin alterar la composició original.
Emmagatzematge: No es pot emmagatzemar.
3.- UNITAT I CRITERI D'AMIDAMENT
Unitat d'amidament: la indicada a la descripció de l'element
Criteri d'amidament: quantitat necessària subministrada a l'obra
4.- NORMATIVA DE COMPLIMENT OBLIGATORI
Real Decreto 470/2021, de 29 de junio, por el que se aprueba el Código Estructural.

B0 MATERIALS BÀSICS

B07 MORTERS DE COMPRA

B079- MORTER POLIMÈRIC

0.- ELEMENTS QUE CONTEMPLA EL PLEC

B079-06TC.

1.- DEFINICIÓ I CONDICIONS DELS ELEMENTS
Barreja d'un o més conglomerants minerals amb granulats triats i additius especials.
S'han considerat els tipus següents:
- Morter polimèric de ciment amb resines sintètiques i fibres

CARACTERÍSTIQUES GENERALS:
No ha de tenir grumolls ni principis d'aglomeració.
MORTER POLIMÈRIC:

El morter polimèric es un producte a base de ciment, resines sintètiques, fum de sílice i fibres de poliamida, d'alta resistència mecànica que s'utilitza per a la reparació i regularització d'elements de formigó.
Granulometria: 0 - 2 mm
Resistència a compressió a 28 dies : 5 - 6 kN/m2
Resistència a flexotracció a 28 dies : 90 - 120 kg/m2
2.- CONDICIONS DE SUBMINISTRAMENT I EMMAGATZEMATGE
Subministrament: en envasos tancats hermèticament.
Emmagatzematge: En el seu envàs d'origen i en llocs secs, sense contacte directe amb el terra i protegit de la intempèrie, de manera que no se n'alterin les condicions inicials.
Temps màxim d'emmagatzematge:
- Morter amb resines sintètiques o morter polimèric: 6 mesos
3.- UNITAT I CRITERI D'AMIDAMENT
Unitat d'amidament: la indicada a la descripció de l'element
Criteri d'amidament: quantitat necessària subministrada a l'obra
4.- NORMATIVA DE COMPLIMENT OBLIGATORI
MORTER SEC, D'ANIVELLAMENT, REFRACTARI, POLIMÉRIC O DE RESINES:
No hi ha normativa de compliment obligatori.
5.- CONDICIONS DE CONTROL DE RECEPCIÓ
CONDICIONS DE MARCATGE I CONTROL DE LA DOCUMENTACIÓ EN MORTER SEC, D'ANIVELLAMENT, REFRACTARI, POLIMÉRIC O DE RESINES:
A l'envàs hi ha de figurar les dades següents:
- Nom del fabricant o marca comercial
- Instruccions d'utilització
- Composició i característiques del morter

B0 MATERIALS BÀSICS

B07 MORTERS DE COMPRA

B07L- MORTER PER A RAM DE PALETA

0.- ELEMENTS QUE CONTEMPLA EL PLEC

B07L-1PYB,B07L-1PYA,B07L-1PY6.

1.- DEFINICIÓ I CONDICIONS DELS ELEMENTS
Barreja d'un o més conglomerants minerals amb granulats triats i additius especials.
- Morter de ram de paleta
CARACTERÍSTIQUES GENERALS:
No ha de tenir grumolls ni principis d'aglomeració.
MORTER DE RAM DE PALETA:
Mescla formada per un o varis conglomerants inorgànics, granulats, aigua i addicions o additius (en el seu cas), per a fàbriques d'obra ceràmica (façanes, murs, pilars, envans) com a material d'unió i rejuntat.
S'han considerat els tipus següents:

PROJECTE BÀSIC i EXECUTIU. LOT1
NOU EDIFICI MULTIFUNCIONAL AL COMPLEX ESPORTIU EIX LLEURE, SALUT i ESPORT DE NAVÀS
PG. PLA DE L'ALZINETA. NAVÀS. BARCELONA
3 Plec de Condicions

- Morter d'us corrent (G): sense característiques especials
- Morter per a junts i capes fines (T): Morter dissenyat amb una mida màxima del granulat menor o igual al valor que figura especificat
- Morter de ram de paleta lleuger (L): Morter dissenyat que la seva densitat (endurit i sec), es inferior o igual al valor que figura especificat
La classe del morter es defineix per la lletra M seguida del valor de la resistència a compressió mínima declarada pel fabricant en N/mm2.
En els morters prescrits, el fabricant declararà la proporció de tots els components de la mescla, en volum o en pes.
Les característiques següents han de complir amb els valors declarats pel fabricant, assajades segons la norma corresponent:
- Característiques dels morters frescos: - Temps d'us (EN 1015-9) - Contingut en ions clorur (EN-EN 1015-17): <= 0,1% - Contingut en aire (EN 1015-7) o (EN 1015-6) si s'han utilitzat granulats porosos
- Característiques dels morters endurits: - Resistència a compressió (EN 1015-11) - Resistència d'unió (adhesió) (EN 1052-3) - Absorció d'aigua (EN 1015-18) - Permeabilitat al vapor d'aigua (EN 1745) - Densitat (morter endurit i sec) (EN 1015-10) - Conductivitat tèrmica (EN 1745) - Durabilitat (resistència als cicles de gel/desgel) (comprovat segons les disposicions que li siguin aplicables)
- Característiques addicionals per als morters lleugers: - Densitat (UNE-EN 1015-10): <= 1300 kg/m3
- Característiques addicionals per als morters per a junts i capes fines: - Mida màxima del granulat (EN 1015-1): <= 2 mm - Temps obert o temps de correcció (EN 1015-9)
- Reacció davant del foc: - Material amb contingut de matèria orgànica <= 1,0%: Classe A1 - Material amb contingut de matèria orgànica > 1,0%: Classe segons UNE-EN 13501-1
2.- CONDICIONS DE SUBMINISTRAMENT I EMMAGATZEMATGE
Subministrament: en envasos tancats hermèticament.
Emmagatzematge: En el seu envàs d'origen i en llocs secs, sense contacte directe amb el terra i protegit de la intempèrie, de manera que no se n'alterin les condicions inicials.
3.- UNITAT I CRITERI D'AMIDAMENT
Unitat d'amidament: la indicada a la descripció de l'element
Criteri d'amidament: quantitat necessària subministrada a l'obra
4.- NORMATIVA DE COMPLIMENT OBLIGATORI
MORTER DE RAM DE PALETA:
UNE-EN 998-2:2004 Especificaciones de los morteros para albañilería. Parte 2: Morteros para albañilería.
5.- CONDICIONS DE CONTROL DE RECEPCIÓ
CONDICIONS DE MARCATGE I CONTROL DE LA DOCUMENTACIÓ EN MORTER DE RAM DE PALETA:
El subministrador ha de posar a disposició de la DF en el cas que aquesta ho sol·liciti, la documentació següent, que acredita el marcatge CE, segons el sistema d'avaluació de conformitat aplicable, d'acord amb el que disposa l'apartat 7.2.1 del CTE: - Productes per a murs, pilars i particions (morters dissenyats*). * Morter amb una composició i sistema de fabricació escollits pel fabricant per tal d'obtenir les propietats especificades (concepte de prestació):
- Sistema 2+: Declaració de Prestacions - Productes per a murs, pilars i particions (morters prescrits*). * Morter que es fabrica en unes proporcions predeterminades i que les seves propietats depenen de les proporcions dels components que s'han declarat (concepte de recepta): - Sistema 4: Declaració de Prestacions
A l'embalatge o a l'albarà de lliurament han de constar-hi les dades següents:
- Referència a la norma UNE-EN 998-2
- Nom del fabricant
- Codi o data de fabricació
- Tipus de morter
- Temps d'us
- Contingut en clorurs
- Contingut en aire
- Proporció dels components (morters prescrits)
- Resistència a compressió o classe de resistència a compressió
- Resistència d'unió (adhesió)
- Absorció d'aigua

- Permeabilitat al vapor d'aigua
- Densitat
- Conductivitat tèrmica
- Durabilitat
- Mida màxima del granulat
- Temps obert o temps de correcció
- Reacció davant el foc
- Marcatge CE de conformitat amb el que disposa el Reial Decret 1328/1995, de 28 de juliol

OPERACIONS DE CONTROL EN MORTERS DE RAM DE PALETA:
Inspecció visual de les condicions de subministrament i recepció del certificat de qualitat del fabricant, segons les exigències del plec de condicions.
Abans de l'inici de l'obra, i amb freqüència setmanal durant la seva execució, es comprovarà la consistència del morter mitjançant el mètode establert a l'UNE EN 1015-4, i es prepararà una sèrie de 3 provetes prismàtiques de 4x4x16 cm per tal d'obtenir la resistència a compressió (UNE-EN 1015-11)
CRITERIS DE PRESA DE MOSTRES EN MORTERS DE RAM DE PALETA:
Els controls es realitzaran segons les instruccions de la DF i les indicacions de la UNE-EN 1015-11.
INTERPRETACIÓ DELS RESULTATS I ACTUACIONS EN CAS D'INCOMPLIMENT, EN MORTERS DE RAM DE PALETA:
No es podran utilitzar a l'obra morters sense el corresponent certificat de garantia del fabricant, d'acord a les condicions exigides.
El valor de resistència a compressió obtingut ha de correspondre a les especificacions de projecte:
- Si resulta superior al 90% de la de projecte, s'acceptarà el lot.
- Si resulta inferior al 90% s'encarregarà un càlcul estructural que determini el coeficient de seguretat del element corresponent. S'acceptarà el lot si aquest coeficient no és inferior al 90 % del previst en el projecte.

B0 MATERIALS BÀSICS

B08 ADDITIUS, ADDICIONS I PRODUCTES DE TRACTAMENT PER A FORMIGONS, MORTERS I BEURADES

B081- ADDITIU

0.- ELEMENTS QUE CONTEMPLA EL PLEC

B081-06U6.

1.- DEFINICIÓ I CONDICIONS DELS ELEMENTS
Additius són aquelles substàncies o productes que a l'incorporar-se als morters, formigons o beurades, en el moment de pastar-los o prèviament, en una proporció no superior al 5% del pes del ciment, produeixen modificacions al formigó, morter o beurada, en estat fresc i/o endurit, d'alguna de les seves característiques, propietats habituals o del seu comportament.
S'han considerat els elements següents:
- Additius per a formigó: - Inclusor d'aire - Reductor d'aigua/plastificant - Reductor d'aigua d'alta activitat/superplastificant - Retenidor d'aigua - Accelerador d'adormiment - Hidròfug - Inhibidor de l'adormiment

PROJECTE BÀSIC i EXECUTIU. LOT1
NOU EDIFICI MULTIFUNCIONAL AL COMPLEX ESPORTIU EIX LLEURE, SALUT i ESPORT DE NAVÀS
PG. PLA DE L'ALZINETA. NAVÀS. BARCELONA
3 Plec de Condicions

- Additius per a morters: - Inclusor d'aire/plastificant - Inhibidor de l'adormiment per a morter fortament retardat

ADDITIUS:
El fabricant ha d'indicar les proporcions adequades de dosificació del producte, ha de garantir-ne l'efectivitat i que no produeixi alteracions en les característiques mecàniques o químiques del formigó o morter.
Ha de tenir un aspecte homogeni.
El color ha de ser uniforme i s'ha d'ajustar a l'especificat pel fabricant.
Les característiques següents han de complir amb els valors declarats pel fabricant, assajades segons la norma corresponent, dins del límit de tolerància indicat, en el seu cas:
Característiques essencials:
- Efecte sobre la corrossió: No ha d'afavorir la corrosió de l'acer embegut en el material.
- Contingut en alcalins (Na2O, equivalent) (UNE-EN 480-12): <= valor especificat pel fabricant

Característiques complementàries:
- Component actiu (UNE-EN 480-6): Sense variacions respecte a l'espectre de referència especificat pel fabricant
- Densitat relativa, en additius líquids (D) (ISO 758): - D >= 1,10: ± 0,03 - D <= 1,10: ± 0,02
- Contingut en extracte sec convencional (T) (EN 480-8): - T >= 20%: >= 0,95 T, < 1,05 T - T < 20%>= 0,90 T, < 1,10 T
- pH (ISO 4316): ± 1 o dins dels límits declarats pel fabricant

ADDITIUS I COLORANTS PER A FORMIGÓ:
Els additius que modifiquin el comportament reològic del formigó o el temps d'adormiment, hauran de complir les condicions de l'UNE EN 934-2 .
Limitacions d'ús d'additius
- Clorur càlcic i productes amb clorurs, sulfurs, sulfits: prohibits en formigó armat i pretesat
- Airejants: prohibits en pretesats ancorats per adherència
- Plastificants amb efecte airejant: Seran admesos si l'aire oclós és <=6% en volum (UNE EN 12350-7)

Ió clor total aportat per components d'un formigó no pot superar:
- Pretensat: <= 0,2% pes de ciment
- Armat: <= 0,4% pes de ciment
- En massa amb armadura de fissuració: <= 0,4% pes de ciment

ADDITIUS PER A FORMIGONS:
Característiques essencials:
- Contingut total de clorurs (ISO 1158): <= 0,10%, <= valor especificat pel fabricant

Característiques complementàries:
- Contingut clorurs solubles en aigua (UNE-EN 480-10): <= 0,10%, <= valor especificat pel fabricant

ADDITIU PER A FORMIGÓ INCLUSOR D'AIRE:
Característiques essencials:
- Contingut d'aire en el formigó fresc, en volum (UNE-EN 12350-7): >= 2,5%
- Contingut d'aire total, en volum (UNE-EN 12350-7): 4 - 6%
- Factor d'espaiament dels buits en el formigó endurit (UNE-EN 480-11): <= 0,200 mm
- Resistència a compressió a 28 dies del formigó amb additiu, en relació al formigó testimoni sense additiu (UNE-EN 12390-3): >= 75%

No s'han d'utilitzar agents airejants amb formigons excessivament fluids.
La proporció d'aire al formigó s'ha de controlar de forma regular a l'obra.
No es pot mesclar amb d'altres tipus d'additius sense l'autorització prèvia de la DF.
Característiques complementàries:
- Diàmetre de les bombolles (D): 10 <= D <= 1000 micres

ADDITIU PER A FORMIGÓ, REDUCTOR D'AIGUA/PLASTIFICANT:
L'additiu reductor d'aigua/plastificant és un producte per a incorporar durant el pastat del formigó que té per objecte disminuir la quantitat d'aigua per a una mateixa consistència o augmentar l'assentament en con per una mateixa quantitat d'aigua.
Característiques essencials:
- Reducció d'aigua (UNE-EN 12350-2 o EN 12350-5): >= 5%

- Resistència a compressió a 7 i 28 dies del formigó amb additiu, en relació al formigó testimoni sense additiu (UNE-EN 12390-3): >= 110%
- Contingut d'aire en el formigó fresc, en volum (UNE-EN 12350-7): <= 2%
Els valors s'han pres en relació al mateix formigó sense additiu, a igual consistència.
ADDITIU PER A FORMIGÓ REDUCTOR D'AIGUA D'ALTA ACTIVITAT/SUPERPLASTIFICANT:
L'additiu reductor d'aigua d'alta activitat /superplastificant, és un producte per a incorporar durant el pastat del formigó que té per objecte disminuir fortament la quantitat d'aigua per a una mateixa consistència o augmentar considerablement l'assentament en con per una mateixa quantitat d'aigua.
Característiques essencials:
- Contingut d'aire en el formigó fresc, en volum (UNE-EN 12350-7): <= 2%
- Valors en relació al mateix formigó sense additiu a igual consistencia: - Reducció d'aigua (UNE-EN 12350-2 o EN 12350-5): >= 12% - Resistència a compressió (UNE-EN 12390-3): - 1 dia: >= 140% - 28 dies: >= 115%
- Valors en relació al mateix formigó sense additu, a igual relació aigua/ciment: - Consistència: - Assentament en con (UNE-EN 12350-2): >= 120 mm - Escorriment (EN 12350-5): >= 160 mm - Manteniment de la consistència (UNE-EN 12350-2 o EN 12350-5): >= 30 min després de l'addició, no ha de ser inferior a la consistència inicial - Resistència a compressió a 28 dies >= 90% - Contingut en aire <= 2% en volum
ADDITIU PER A FORMIGÓ, RETENIDOR D'AIGUA:
Additiu que redueix la pèrdua d'aigua, en dismunir l'exsudació.
Característiques essencials:
- Exsudació (UNE-EN 480-4): <= 50%
- Contingut d'aire en el formigó fresc, en volum (UNE-EN 12350-7): <= 2%
- Resistència a compressió a 28 dies del formigó amb additiu, en relació al formigó testimoni sense additiu (UNE-EN 12390-3): >= 80%
Els valors s'han pres en relació al mateix formigó sense additiu, a igual consistència.
ADDITIU PER A FORMIGÓ, HIDRÒFUG:
L'additiu hidròfug és un producte que s'afegeix al formigó o morter en el moment de pastar-lo i que té com a funció principal incrementar la resistència al pas de l'aigua sota pressió a la pasta endurida. Actua disminuint la capilaritat.
Característiques essencials:
- Absorció capil·lar a 7 dies, en massa (UNE-EN 450-5): <= 50%
- Absorció capil·lar a 28 dies, en massa (UNE-EN 450-5): <= 60%
- Resistència a compressió a 28 dies del formigó amb additiu, en relació al formigó testimoni sense additiu (UNE-EN 12390-3): >= 85%
- Contingut d'aire en el formigó fresc, en volum (UNE-EN 12350-7): <= 2%
Els valors s'han pres en relació al mateix formigó sense additiu, a igual consistència.
ADDITIU PER A FORMIGÓ, INHIBIDOR D'ADORMIMENT:
L'additiu inhibidor de l'adormiment és un líquid que s'incorpora en el moment de pastar el formigó o morter i té per objecte retardar l'inici de l'adormiment.
El retard de l'enduriment del formigó ha de ser de manera que, al cap de dos o tres dies, la resistència assolida sigui la mateixa que sense l'additiu.
Característiques essencials:
- Temps d'adormiment (UNE-EN 480-2): - Inici d'adormiment: >= al del morter de referència + 90 min - Final d'adormiment: <= al del morter de referència + 360 min
- Resistència a compressió del formigó amb additiu, en relació al formigó testimoni sense additiu (UNE-EN 12390-3):
- 7 dies: >= 80% - 28 dies: >= 90%
- Contingut d'aire en el formigó fresc, en volum (UNE-EN 12350-7): <= 2%
- Reducció d'aigua: >= 5%
Els valors s'han pres en relació al mateix formigó sense additiu, a igual consistència.
ADDITIU PER A FORMIGÓ, ACCELERADOR DE L'ADORMIMENT:
L'additiu per a gunitats és un producte per a incorporar durant el pastat del formigó que té per objecte accelerar el procés d'adormiment.
S'ha de dosificar amb un sistema mecànic que asseguri la regularitat i la precisió de la proporció desitjada d'additiu.

PROJECTE BÀSIC i EXECUTIU. LOT1
NOU EDIFICI MULTIFUNCIONAL AL COMPLEX ESPORTIU EIX LLEURE, SALUT i ESPORT DE NAVÀS
PG. PLA DE L'ALZINETA. NAVÀS. BARCELONA
3 Plec de Condicions

Ha de ser compatible amb el ciment, àrids, fum de sílice i fibres, en ordre a garantir en el formigó projectat les condicions requerides de resistència, tant en primera edat com en la seva evolució en el temps i també en relació a la durabilitat de l'obra.
No ha de començar a actuar fins el moment d'afegir l'aigua.
Característiques essencials:
- Temps d'adormiment (UNE-EN 480-2): - Inici d'adormiment (a 20°C): >= 30 min - Final d'adormiment (a 5°C): <=60%
- Resistència a compressió del formigó amb additiu, en relació al formigó testimoni sense additiu (UNE-EN 12390-3):
- 28 dies: >= 80% - 90 dies: >= que la del formigó d'assaig a 28 dies
- Contingut d'aire en el formigó fresc, en volum (UNE-EN 12350-7): <= 2%
Final de l'adormiment segons la dosificació (assaig Vicat):
- 2%: <= 90 min
- 3%: <= 30 min
- 4%: <= 3 min
- 5%: <= 2 min
Els valors s'han pres en relació al mateix formigó sense additiu, a igual consistència.
ADDITIUS PER A MORTERS:
Característiques essencials:
- Contingut total de clorurs (ISO 1158): <= valor especificat pel fabricant
- Resistència a compressió a 28 dies (UNE-EN 1015-11): >= 70% que la del morter testimoni
Característiques complementàries:
- Contingut clorurs solubles en aigua (UNE-EN 480-10): <= valor especificat pel fabricant
ADDITIU PER A MORTER INCLUSOR D'AIRE/PLASTIFICANT:
Additiu que millora la traballabilitat o que permet una reducció del contingut d'aigua, per incorporació en el pastat, d'una quantitat de petites bombolles d'aire uniformement distribuïdes, que queden retingudes després de l'enduriment.
Característiques essencials:
- Contingut d'aire (EN 1015-7 mètode A): - Després d'un pastat normalitzat: A= 17 ± 3% en volum - Després d'1 h en repòs: >= A - 3% - Després d'un pastat llarg: <= A + 5, >= A - 5%
Característiques complementàries:
- Reducció d'aigua en massa (UNE EN-480-13): >= 8%
Els valors s'han pres en relació al mateix morter sense additiu, a igual consistència.
ADDITIU PER A MORTER INHIBIDOR DE L'ADORMIMENT:
L'additiu inhibidor de l'adormiment s'incorpora en el moment del pastat i té per objecte retardar l'inici de l'adormiment.
Característiques essencials: - Després d'un pastat normalitzat: A= 17 ± 3% en volum - Després de 28 h en repòs: >= 0,70 A% - Després d'un pastat llarg: <= A + 5, >= A - 5%
- Contingut d'aire (EN 1015-7 mètode A):
Característiques complementàries:
- Consistència després de 28 h en repòs (EN 1015-4): ± 15 mm del valor inicial
- Resistència a la penetració després de 52 h (EN 1015-9): >= 5 N/mm2 que la del morter d'assaig amb additiu
Els valors s'han pres en relació al mateix morter sense additiu, a igual consistència.
2.- CONDICIONS DE SUBMINISTRAMENT I EMMAGATZEMATGE
SUBMINISTRAMENT I EMMAGATZEMATGE EN ADDITIUS I COLORANTS:
Subministrament: En envasos tancats hermèticament, sense alteracions i amb etiquetatge.
Emmagatzematge: En llocs protegits de la intempèrie i de manera que no s'alterin les seves característiques.
El transport i emmagatzematge s'ha de fer de forma que s'eviti la contaminació i la variació de les propietats per factors físics o químics, com ara glaçades o altes temperatures.
3.- UNITAT I CRITERI D'AMIDAMENT
Unitat d'amidament: la indicada a la descripció de l'element
Criteri d'amidament: quantitat necessària subministrada a l'obra
4.- NORMATIVA DE COMPLIMENT OBLIGATORI

ADDITIUS PER A FORMIGONS:
UNE-EN 934-2:2002 Aditivos para hormigones, morteros y pastas. Parte 2: Aditivos para hormigones. Definiciones, requisitos, conformidad, marcado y etiquetado.
UNE-EN 934-2:2002/A1:2005 Aditivos para hormigones, morteros y pastas. Parte 2: Aditivos para hormigones. Definiciones, requisitos, conformidad, marcado y etiquetado.
UNE-EN 934-2:2002/A2:2006 Aditivos para hormigones, morteros y pastas. Parte 2: Aditivos para hormigones. Definiciones, requisitos, conformidad, marcado y etiquetado.
ADDITIUS PER A MORTERS:
UNE-EN 934-3:2004 Aditivos para hormigones, morteros y pastas. Parte 3: Aditivos para morteros para albañilería. Definiciones, requisitos, conformidad, marcado y etiquetado.
UNE-EN 934-3:2004/AC:2005 Aditivos para hormigones, morteros y pastas. Parte 3: Aditivos para morteros para albañilería. Definiciones, requisitos, conformidad, marcado y etiquetado.
ÚS PER A FORMIGONS:
Real Decreto 470/2021, de 29 de junio, por el que se aprueba el Código Estructural.
5.- CONDICIONS DE CONTROL DE RECEPCIÓ
CONDICIONS DE MARCATGE I CONTROL DE LA DOCUMENTACIÓ EN ADDITIUS:
El subministrador ha de posar a disposició de la DF en el cas que aquesta ho sol·liciti, la documentació següent, que acredita el marcatge CE, segons el sistema d'avaluació de conformitat aplicable, d'acord amb el que disposa l'apartat 7.2.1 del CTE: - Productes per a morter per a ram de paleta, - Productes per a formigó: - Sistema 2+: Declaració de Prestacions
El subministrament del producte ha de venir acompanyat del certificat de qualitat corresponent i la fitxa tècnica del fabricant. A més, ha d'incloure la designació de l'additiu d'acord a la norma UNE EN 934-2.
El certificat ha d'indicar les proporcions adequades de dosificació del producte, i indicar la seva funció principal; també ha de garantir la seva efectivitat i que no produeixi alteracions en les característiques mecàniques o químiques del formigó o morter.
La documentació ha d'incloure també:
- Nom del laboratori
- Si no es un laboratori públic, ha d'exposar la declaració d'estar acreditat per a realitzar els assaigs
- Data d'emissió del certificat
- Garantia de que el tractament estadístic és equivalent
L'entrega d'aditius haurà d'anar acompanyada d'una full de subministrament proporcionat pel subministrador, on hi ha de constar com a mínim les següents dades:
- Identificació del Subministrador
- Número del certificat de marcatge CE
- Número de sèrie del full de subministrament
- Identificació del Peticionari
- Data del lliurament
- Quantitat subministrada
- Designació de l'additiu segons Art. 31.2 en el CODI ESTRUCTURAL
- Identificació del lloc de subministrament
CONDICIONS DE MARCATGE I CONTROL DE LA DOCUMENTACIÓ EN ADDITIUS PER A FORMIGÓ:
A l'embalatge o bé a l'albarà de lliurament, hi ha de constar la següent informació com a mínim:
- Designació (d'acord amb l'apartat 8 de la norma UNE-EN 934-2)
- El nom del lot i fàbrica de producció
- Requisits per a l'emmagatzematge, inclòs límit de temps a partir del qual les propietats ja no estan garantides
- Instruccions d'homogeneització abans del seu ús, en el seu cas
- Instruccions d'us i precaucions relatives a la seguretat
- Interval d'ús recomanat pel fabricant
- Han de portar el marcatge CE de conformitat amb el que disposa el Reial Decret 1328/1995, de 28 de juliol. El símbol normalitzat CE s'ha d'acompanyar de la següent informació: - Número d'identificació de l'organisme de certificació - Nom o marca d'identificació del fabricant - Les 2 últimes xifres de l'any d'impressió del marcatge

PROJECTE BÀSIC i EXECUTIU. LOT1
NOU EDIFICI MULTIFUNCIONAL AL COMPLEX ESPORTIU EIX LLEURE, SALUT i ESPORT DE NAVÀS
PG. PLA DE L'ALZINETA. NAVÀS. BARCELONA
3 Plec de Condicions

- Referència a la norma EN 934-2 - Descripció del producte (nom genèric, material, ús previst, etc.) - Designació del producte - Informació de les característiques essencials aplicables amb els valors declarats, en el seu cas
CONDICIONS DE MARCATGE I CONTROL DE LA DOCUMENTACIÓ EN ADDITIUS PER A MORTER:
A l'embalatge o bé a l'albarà de lliurament, hi ha de constar la següent informació com a mínim:
- Designació (d'acord amb l'apartat 8 de la norma UNE-EN 934-3)
- El nom del lot i fàbrica de producció
- Requisits per a l'emmagatzematge, inclòs límit de temps a partir del qual les propietats ja no estan garantides
- Instruccions d'us i precaucions relatives a la seguretat
- Interval d'ús recomanat pel fabricant
- Han de portar el marcatge CE de conformitat amb el que disposa el Reial Decret 1328/1995, de 28 de juliol. El símbol normalitzat CE s'ha d'acompanyar de la següent informació: - Número d'identificació de l'organisme de certificació - Nom o identificació i direcció registrada del fabricant - Les 2 últimes xifres de l'any d'impressió del marcatge - Número del certificat de conformitat CE del control de producció en fàbrica, en el seu cas - Referència a la norma EN 934-3 - Descripció del producte (nom genèric, material, ús previst, etc.) - Designació del producte - Informació de les característiques essencials aplicables amb els valors declarats, en el seu cas
OPERACIONS DE CONTROL:
Les tasques de control a realitzar són les següents:
- Control del subministrament del material, amb recepció del corresponent certificat de qualitat d'acord a les condicions exigides.
La DF ha de poder valorar el nivell de garantia del distintiu, i en cas de no disposar de suficient informació, ha de poder determinar l'execució de comprovacions mitjançant assaigs.
OPERACIONS DE CONTROL EN ADDITIUS PER A FORMIGÓ:
Cada cop que canviï el subministrador, i al menys en una ocasió al llarg de l'obra, s'han de realitzar els assaigs identificatius del producte (UNE-EN 934-2).
OPERACIONS DE CONTROL EN ADDITIU INCLUSOR D'AIRE PER A FORMIGÓ:
Cada cop que canviï el subministrador, i al menys en una ocasió al llarg de l'obra, s'ha de realitzar l'assaig de quantitat d'aire ocluït (UNE-EN 12350-7).
CRITERIS DE PRESA DE MOSTRES:
S'han de seguir les instruccions de la DF i els criteris indicats a les normes UNE corresponents i el CODI ESTRUCTURAL en addició de fums de sílice.
INTERPRETACIÓ DE RESULTATS I ACTUACIONS EN CAS D'INCOMPLIMENT EN ADDITIUS:
La conformitat dels additius que disposin de marcatge CE, s'ha de comprovar mitjançant la verificació documental de que els valors declarats en els documents que acompanyen al marcatge, permeten deduir el compliment de les especificacions contemplades en projecte i en l'article 31 del CODI ESTRUCTURAL.
En el cas dels additius que no disposin del marcatge CE, el Constructor, o el Subministrador del formigó o dels elements prefabricats, haurà d'aportar un certificat d'assaig, amb una antiguitat inferior a 6 mesos, realitzat per un laboratori de control autoritzat, que demostri la conformitat de l'additiu vers les especificacions de l'article 31 del CODI ESTRUCTURAL, amb un nivell de garantia estadística equivalent a l'exigit pels additius amb marcatge CE a la norma UNE EN 934-2.

B0 MATERIALS BÀSICS

B09 ADHESIUS

B091- ADHESIU D'APLICACIÓ UNILATERAL

0.- ELEMENTS QUE CONTEMPLA EL PLEC

B091-06VI.

1.- DEFINICIÓ I CONDICIONS DELS ELEMENTS
Adhesius que només requereixen escampar-se a una de les cares dels elements a unir.
S'han considerat els tipus següents:
- En dispersió aquosa
- Aquós en dispersió vinílica
- En solució alcohòlica
- De poliuretà bicomponent
- De poliuretà (un sol component)
- De PVC
- De resines epoxi
- Bipolímer acrílic en dispersió aquosa per a col·locació de plaques de poliestirè

EN DISPERSIÓ AQUOSA:
Adhesiu de resines sintètiques per a la col·locació de paviments de PVC i revestiments tèxtils.
Ha de ser de fàcil aplicació, tenir una gran força adhesiva inicial i no ser inflamable ni tòxic.
Densitat a 20°C: <= 1,24 g/cm3
Contingut sòlid: Aprox. 70%
Rendiment: 250 - 350 g/m2

AQUÓS EN DISPERSIÓ VINÍLICA:
Adhesiu per a la col·locació de revestiments murals i papers vinílics.
No ha de ser inflamable ni tòxic.
Densitat: 1,01 g/cm3
Rendiment: Aprox. 200 g/m2
Temperatura de treball: >= 5°C

EN SOLUCIÓ ALCOHÒLICA:
Adhesiu de resines sintètiques en solució alcohòlica, per a la col·locació de paviments tèxtils lleugers.
Ha de ser de fàcil aplicació i tenir una gran força adhesiva inicial.
Densitat a 20°C: 1,5 g/cm3
Contingut sòlid: 84 - 86
Rendiment: Aprox. 450 g/m2

DE POLIURETÀ BICOMPONENT:
Adhesiu de poliuretà bicomponent, per a la col·locació de paviments de goma.
Ha de ser de fàcil aplicació, exempt de dissolvents i no inflamable.

DE POLIURETÀ (UN SOL COMPONENT):
Adhesiu format per un aglomerant de resines hidroxilades soles o modificades, que catalitzen en ésser mesclades amb un isocianat.
Característiques de la pel·lícula líquida:
- La mescla preparada, després de tres minuts d'agitació (INTA 163.203) no ha de tenir grumolls, pallofes ni dipòsits durs
- Temperatura d'inflamació (INTA 160.232 A): >= 30°C
- Rendiment per a una capa superior a 150 micres: > 1 m2/kg
- Temperatura d'enduriment: >= 15°C
- Temps d'aplicació a 20°C: > 3 h

Resistència química de la pel·lícula seca:
- Àcid cítric, 10%: 15 dies
- Àcid làctic, 5%: 15 dies
- Àcid acètic, 5%: 15 dies

PROJECTE BÀSIC i EXECUTIU. LOT1
NOU EDIFICI MULTIFUNCIONAL AL COMPLEX ESPORTIU EIX LLEURE, SALUT i ESPORT DE NAVÀS
PG. PLA DE L'ALZINETA. NAVÀS. BARCELONA
3 Plec de Condicions

- Oli de cremar: Cap modificació
- Xilol: Cap modificació
- Clorur sòdic, 10%: 15 dies
- Aigua: 15 dies

PVC:
Adhesiu preparat per a la unió de materials de PVC.
Ha de ser de fàcil aplicació i tenir una gran força adhesiva inicial.
Ha de tenir bona estabilitat dimensional als canvis de temperatura i no ha de produir olors molestes.
Temps de pre-assecatge en condicions normals: <= 1 min
Resistència a la compressió: > 10 N/mm2
Resistència a la tracció: > 18 N/mm2

DE RESINES EPOXI:
Adhesiu de resines epoxi bicomponent, per a la col·locació de paviments de goma i revestiment de PVC.
Ha de ser resistent a la humitat, a la calor, als olis, als dissolvents, als àcids i als àlcalis diluïts.
La mescla dels dos components s'ha de fer amb la mateixa proporció.
Temps d'aplicació a 20°C: 3 - 4 h

BIPOLÍMER ACRÍLIC EN DISPERSIÓ AQUOSA:
Adhesiu de pasta aquosa, format per càrregues minerals i additius i com a lligant principal, un copolímer acrílic en dispersió.
Ha de ser apte per a barrejar-se amb el ciment.
Extracte sec a 105°C: 75 - 78
Contingut de cendres a 450°C: 65 - 68
Toleràncies:
- Densitat: ± 0,1%
- Extracte sec: ± 3%
- Contingut de cendres: ± 3%

2.- CONDICIONS DE SUBMINISTRAMENT I EMMAGATZEMATGE
Subministrament: En envasos hermèticament tancats.
A cada envàs hi ha de figurar les dades següents:
- Identificació del fabricant
- Nom comercial del producte
- Identificació del producte
- Data de caducitat
- Pes net o volum del producte
- Instruccions d'ús
- Limitacions d'ús (temperatura, materials, etc.)
- Toxicitat i inflamabilitat
- Temps d'assecat
- Rendiment

Per adhesius de dos components:
- Proporció de la mescla
- Temps d'inducció de la mescla
- Vida de la mescla

Per adhesius de PVC, el fabricant ha de facilitar les dades següents:
- Color
- Densitat
- Viscositat
- Contingut sòlid

Emmagatzematge: En el seu envàs, en locals ventilats, sense contacte amb el terreny.
Temperatura d'emmagatzematge:
- Dispersió aquosa, dispersió vinílica: >= 10°C
- Solució alcohólica, poliuretà, PVC, resines epoxi: 5°C - 30°C

Per a adhesiu aquós en dispersió vinílica el temps màxim d'emmagatzematge és 1 any a partir de la data de fabricació.
3.- UNITAT I CRITERI D'AMIDAMENT
Unitat d'amidament: la indicada a la descripció de l'element
Criteri d'amidament: quantitat necessària subministrada a l'obra
4.- NORMATIVA DE COMPLIMENT OBLIGATORI
No hi ha normativa de compliment obligatori.

B0 MATERIALS BÀSICS

B09 ADHESIUS

B094- ADHESIU PER A RAJOLA CERÀMICA

0.- ELEMENTS QUE CONTEMPLA EL PLEC

B094-06TJ,B094-06TK.

1.- DEFINICIÓ I CONDICIONS DELS ELEMENTS
Barreja d'un o més conglomerants minerals amb granulats triats i additius especials.
S'han considerat els tipus següents:
- Morter adhesiu
CARACTERÍSTIQUES GENERALS:
No ha de tenir grumolls ni principis d'aglomeració.
ADHESIU PER A RAJOLES CERÀMIQUES:
Mescla de conglomerants càrregues minerals i additius orgànics que donen com a resultat una pasta adequada per a fixar revestiments ceràmics en terres i parets situats en exterior o interior.
S'han considerat els tipus següents:
- Adhesiu cimentós (C): Mescla de conglomerants hidràulics, additius orgànics i càrregues minerals, que s'han de barrejar amb aigua just abans d'utilitzar-se.
- Adhesiu en dispersió (D): Mescla de conglomerant orgànic en forma de polímer en dispersió aquosa, additius orgànics i càrregues minerals, que es presenta llesta per a ser utilitzada.
- Adhesiu de resines reactives (R): Mescla de resines sintètiques, additius orgànics i càrregues minerals que el seu enduriment resulta d'una reacció química, poden presentar-se en forma d'un o més components.
S'han considerat les classes següents, en funció de les característiques addicionals:
- 1: Normal
- 2. Millorat (compleix amb els requisits per a les característiques addicionals)
- F: D'adormiment ràpid
- T: Amb lliscament reduït
- E: Amb temps obert perllongat (només per a adhesius cimentosos millorats i adhesius en dispersió millorats).
ADHESIU CIMENTÓS (C):
Característiques dels adhesius d'adormiment normal:
- Adherència inicial (UNE-EN 1348): >= 0,5 N/mm2
- Adherència després d'immersió en aigua (UNE-EN 1348): >= 0,5 N/mm2
- Adherència després d'envelliment amb calor (UNE-EN 1348): >= 0,5 N/mm2
- Adherència després de cicles gel-desgel (UNE-EN 1348): >= 0,5 N/mm2
- Temps obert: adherència (EN 1346): >= 0,5 N/mm2 (després de >= 20 min)
Els adhesius d'adormiment ràpid, han de complir a més:
- Adherència inicial (UNE-EN 1348): >= 0,5 N/mm2 (abans de les 24 h)
- Temps obert: adherència (EN 1346): >= 0,5 N/mm2 (després de >= 10 min)
Característiques especials:
- Lliscament (UNE-EN 1308): <= 0,5 mm
Característiques addicionals:
- Alta adherència inicial (UNE-EN 1348): >= 1 N/mm2
- Alta adherència després d'immersió en aigua (UNE-EN 1348): >= 1 N/mm2
- Alta adherència després d'envelliment amb calor (UNE-EN 1348): >= 1 N/mm2
- Alta adherència inicial després de cicles de gel-desgel (UNE-EN 1348): >= 1 N/mm2
- Temps obert ampliat: adherència (UNE-EN 1346): >= 0,5 N/mm2 (després de 30 min)
ADHESIUS EN DISPERSIÓ (D):
Característiques fonamentals:
- Adherència inicial (UNE-EN 1324): >= 1 N/mm2
- Adherència després d'envelliment amb calor (UNE-EN 1324): >= 1 N/mm2
- Temps obert: adherència (EN 1346): >= 0,5 N/mm2 (després de >= 20 min)
Característiques especials:
- Lliscament (UNE-EN 1308): <= 0,5 mm
Característiques addicionals:
- Adherència després d'immersió en aigua (UNE-EN 1324): >= 0,5 N/mm2
- Adherència a alta temperatura (UNE-EN 1324): >= 1 N/mm2
- Temps obert ampliat: adherència (UNE-EN 1346): >= 0,5 N/mm2 (després de 30 min)
ADHESIUS DE RESINES REACTIVES (R):
Característiques fonamentals:
- Adherència inicial (UNE-EN 12003): >= 2 N/mm2
- Adherència després d'immersió en aigua (UNE-EN 12003): >= 2 N/mm2
- Temps obert: adherència (EN 1346): >= 0,5 N/mm2 (després de >= 20 min)
Característiques especials:
- Lliscament (UNE-EN 1308): <= 0,5 mm
Característiques addicionals:
- Adherència després del xoc tèrmic (UNE-EN 12003): >= 2 N/mm2
2.- CONDICIONS DE SUBMINISTRAMENT I EMMAGATZEMATGE
Subministrament: en envasos tancats hermèticament.
Emmagatzematge: En el seu envàs d'origen i en llocs secs, sense contacte directe amb el terra i protegit de la intempèrie, de manera que no se n'alterin les condicions inicials.
Temps màxim d'emmagatzematge:
- Morter adhesiu: 1 any
3.- UNITAT I CRITERI D'AMIDAMENT
Unitat d'amidament: la indicada a la descripció de l'element
Criteri d'amidament: quantitat necessària subministrada a l'obra
4.- NORMATIVA DE COMPLIMENT OBLIGATORI
ADHESIU PER A RAJOLES CERÀMIQUES:
UNE-EN 12004:2001 Adhesivos para baldosas cerámicas. Definiciones y especificaciones.
UNE-EN 12004/A1:2002 Adhesivos para baldosas cerámicas. Definiciones y especificaciones.
5.- CONDICIONS DE CONTROL DE RECEPCIÓ
CONDICIONS DE MARCATGE I CONTROL DE LA DOCUMENTACIÓ EN ADHESIU PER A RAJOLES CERÀMIQUES:
El subministrador ha de posar a disposició de la DF en el cas que aquesta ho sol·liciti, la documentació següent, que acredita el marcatge CE, segons el sistema d'avaluació de conformitat aplicable, d'acord amb el que disposa l'apartat 7.2.1 del CTE: - Productes per a usos per a la construcció: - Sistema 3: Declaració de Prestacions

A l'embalatge o a l'albarà de lliurament han de constar-hi les dades següents:
- Nom del producte
- Marca del fabricant i lloc d'origen
- Data i codi de producció, caducitat i condicions d'emmagatzematge
- Referència a la norma UNE-EN 12004
- Tipus d'adhesiu, designat segons l'apartat 6 de la norma UNE-EN 12004
- Marcatge CE de conformitat amb el que disposa el Reial Decret 1328/1995, de 28 de juliol
- Instruccions d'us: - Proporcions de la mescla - Temps de maduració: interval de temps des del moment de fer la mescla i el moment en que està llest per a ser aplicat - Vida útil: interval de temps màxim en que el material pot ser utilitzat després de fer la mescla - Mètode d'aplicació - Temps obert - Temps que cal esperar des del rejuntat fins que es permeti la circulació - Àmbit d'aplicació

B0 MATERIALS BÀSICS

B0A FERRETERIA

B0A1- Familia 0A1-

B0A1-07KF - Abraçadora plàstica, de 32 mm de diàmetre interior

---

B0 MATERIALS BÀSICS

B0A FERRETERIA

B0A5- CARGOL

0.- ELEMENTS QUE CONTEMPLA EL PLEC

B0A5-06VX.

1.- DEFINICIÓ I CONDICIONS DELS ELEMENTS
Tijes cilíndriques o còniques, amb filet de secció triangular que dibuixa sobre la seva superfície una hèlice contínua.
S'han considerat els tipus següents:
- Cargols autoroscants amb volandera
- Cargols taptite d'acer inoxidable
CARACTERÍSTIQUES GENERALS:
El perfil de la rosca del vis ha d'estar en relació amb el seu diàmetre (UNE 17-008), i la llargària de la rosca, en relació amb la seva llargària (UNE 17-051).

PROJECTE BÀSIC i EXECUTIU. LOT1
NOU EDIFICI MULTIFUNCIONAL AL COMPLEX ESPORTIU EIX LLEURE, SALUT i ESPORT DE NAVÀS
PG. PLA DE L'ALZINETA. NAVÀS. BARCELONA
3 Plec de Condicions

La forma del perfil de la rosca ha de permetre que el cargol faci l'efecte d'una broca, fent a la vegada el forat i la rosca.
La seva superfície ha de ser llisa, sense fissures, rebaves ni d'altres defectes superficials.
Els fils de la rosca no han de tenir defectes de material ni empremtes d'eines.
ACABAT CADMIAT:
El seu recobriment ha de ser llis, sense discontinuïtats ni exfoliacions i no ha de tenir taques ni imperfeccions superficials.
ACABAT GALVANITZAT:
El seu recobriment ha de ser llis, sense discontinuïtats ni exfoliacions i no ha de tenir taques ni imperfeccions superficials.
Protecció de galvanitzat: >= 275 g/m2
Puresa del zinc, en pes: >= 98,5%
2.- CONDICIONS DE SUBMINISTRAMENT I EMMAGATZEMATGE
Subministrament: Empaquetats.
Emmagatzematge: En llocs protegits de la pluja i la humitat.
3.- UNITAT I CRITERI D'AMIDAMENT
Unitat d'amidament: la indicada a la descripció de l'element
Criteri d'amidament: quantitat necessària subministrada a l'obra
4.- NORMATIVA DE COMPLIMENT OBLIGATORI
No hi ha normativa de compliment obligatori.

B0 MATERIALS BÀSICS

B0A FERRETERIA

B0A8- GRAPA

0.- ELEMENTS QUE CONTEMPLA EL PLEC

B0A8-07MS.

1.- DEFINICIÓ I CONDICIONS DELS ELEMENTS
Peces que serveixen per a fixar elements pressionant-los, sense perforar-los.
S'han considerat els tipus següents:
- Grapes per a tubs
- Grapes per a miralls
CARACTERÍSTIQUES GENERALS:
S'han de subministrar amb els tacs i els visos necessaris per a la seva col·locació a l'obra.
El disseny del tac ha de ser l'adient al suport.
El vis ha d'anar protegit contra la corrosió.
Els diàmetres del tac i el vis han de ser compatibles.
GRAPES PER A TUBS:
Grapa metàl·lica formada per una peça semicircular amb una o dues aletes perforades que permetin el pas del vis de fixació.

El diàmetre nominal és el diàmetre exterior del tub a subjectar.
GRAPES PER A MIRALLS:
Grapa metàl·lica d'acer inoxidable o acer cromat amb una aleta mòbil que permet un moviment paral·lel a la paret de fixació, esmorteït per una molla.
Desplaçament de l'aleta: >= 1 cm
2.- CONDICIONS DE SUBMINISTRAMENT I EMMAGATZEMATGE
Subministrament: S'ha de subministrar conjuntament el tac, el vis i la grapa en capses, on han de figurar les dades següents:
- Identificació del fabricant
- Diàmetres
- Unitats
Emmagatzematge: En llocs protegits de la pluja i la humitat.
3.- UNITAT I CRITERI D'AMIDAMENT
Unitat d'amidament: la indicada a la descripció de l'element
Criteri d'amidament: quantitat necessària subministrada a l'obra
4.- NORMATIVA DE COMPLIMENT OBLIGATORI
No hi ha normativa de compliment obligatori.

B0 MATERIALS BÀSICS

B0A FERRETERIA

B0AK- CLAU

0.- ELEMENTS QUE CONTEMPLA EL PLEC

B0AK-07AS.

1.- DEFINICIÓ I CONDICIONS DELS ELEMENTS
Elements metàl·lics per a subjectar coses introduint-los mitjançant cops o impactes.
S'han considerat els elements següents:
- Claus d'acer
- Claus de coure
- Claus d'acer galvanitzat
Claus són tiges metàl·liques, punxagudes d'un extrem i amb una cabota a l'altre.
CARACTERÍSTIQUES GENERALS:
Han de tenir la forma, mides i resistències adequats als elements que han d'unir.
Han de ser rectes, amb la punta afilada i regular.
Els claus d'acer han de complir les determinacions de les normes UNE 17-032, UNE 17-033, UNE 17-034, UNE 17-035 i UNE 17-036.
ACABAT SUPERFICIAL GALVANITZAT:
El seu recobriment de zinc ha de ser llis, sense discontinuïtats, ni exfoliacions i no ha de tenir taques ni d'altres imperfeccions superficials.
Protecció de galvanitzat: >= 275 g/m2

PROJECTE BÀSIC i EXECUTIU. LOT1
NOU EDIFICI MULTIFUNCIONAL AL COMPLEX ESPORTIU EIX LLEURE, SALUT i ESPORT DE NAVÀS
PG. PLA DE L'ALZINETA. NAVÀS. BARCELONA
3 Plec de Condicions

Puresa del zinc, en pes: >= 98,5%
Toleràncies dels claus i tatxes:
- Llargària: ± 1 D
2.- CONDICIONS DE SUBMINISTRAMENT I EMMAGATZEMATGE
Subministrament: Empaquetats.
Emmagatzematge: En llocs protegits de la pluja i la humitat.
3.- UNITAT I CRITERI D'AMIDAMENT
Unitat d'amidament: la indicada a la descripció de l'element
Criteri d'amidament: quantitat necessària subministrada a l'obra
4.- NORMATIVA DE COMPLIMENT OBLIGATORI
CLAUS I TATXES:
UNE 17032:1966 Puntas redondeadas de cabeza plana lisa. Medidas.
UNE 17033:1966 Puntas redondeadas de cabeza plana rayada. Medidas.
UNE 17034:1966 Puntas redondeadas de cabeza plana ancha.
UNE 17035:1966 Puntas de cabeza cónica.
UNE 17036:1966 Puntas redondeadas de cabeza perdida.

B0 MATERIALS BÀSICS
B0A FERRETERIA

B0AM- FILFERRO

0.- ELEMENTS QUE CONTEMPLA EL PLEC

B0AM-078F.

1.- DEFINICIÓ I CONDICIONS DELS ELEMENTS
Fil d'acer dolç, flexible i tenaç, obtingut per estiratge en fred o per trefilatge.
S'han considerat els tipus següents:
- Filferro d'acer
- Filferro d'acer galvanitzat
- Filferro d'acer plastificat
- Filferro recuit
CARACTERÍSTIQUES GENERALS:
Ha de ser de secció constant i uniforme.
Ha de complir les especificacions de la norma UNE 36722.
ACABAT SUPERFICIAL GALVANITZAT:
El seu recobriment de zinc ha de ser homogeni, llis, sense discontinuïtats, escames, grans, rugositats o esquerdes, no ha de tenir taques ni d'altres imperfeccions superficials.
La masa mínima del recobriment de zinc (UNE 37-504)ha de complir les especificacions de les taules I i II de l'UNE 37-506.
Resisténcia a la tracció (UNE 37-504):
- Qualitat G1 o G2: 1770 N/mm2

- Qualitat G3: 1570 N/mm2
Adherència del recobriment (UNE 37-504): Ha de complir
Puresa del zinc (UNE 37-504): >= 98,5%
Toleràncies:
- Diàmetre: ± 2% diàmetre nominal
FILFERRO D'ACER PLASTIFICAT:
Filferro d'acer de baix contingut de carboni, galvanitzat en calent, amb un recobriment orgànic de PVC aplicat per extrusió o sinterització.
El recobriment de PVC ha de complir les especificacions de l'apartat 6.3 de l'UNE 36-732.
La concentricitat i l'adherència del recobriment de PVC ha de complir les especificacions del article 6.5 UNE 36-732.
Característiques del galvanitzat: G-1B (UNE 37-506)
Resistència a la tracció:
- Qualitat recuit: =< 600 N/mm2
- Qualitat dur: > 600 N/mm2
Toleràncies:
- Diàmetre: taula 1 UNE 36-732
2.- CONDICIONS DE SUBMINISTRAMENT I EMMAGATZEMATGE
Subministrament: En rotlles. A l'embalatge o albarà de lliurament hi han de constar les dades següents:
- Identificació del fabricant o nom comercial
- Identificació del producte
- Diàmetre i llargària dels rotlles
Emmagatzematge: En llocs secs i protegits de la intempèrie.
3.- UNITAT I CRITERI D'AMIDAMENT
Unitat d'amidament: la indicada a la descripció de l'element
Criteri d'amidament: quantitat necessària subministrada a l'obra
4.- NORMATIVA DE COMPLIMENT OBLIGATORI
FILFERRO D'ACER:
* UNE 36722:1974 Alambre de acero de bajo contenido en carbono. Medidas y tolerancias.
FILFERRO D'ACER GALVANITZAT:
* UNE 37506:1983 Alambres de acero galvanizados en caliente para usos generales. Designación de calidades. Caracterisicas generales.
* UNE 37502:1983 Alambres de acero galvanizados en caliente. Condiciones técnicas de suministro.
FILFERRO PLASTIFICAT:
* UNE 36732:1995 Alambres de acero y productos de alambre para cerramientos. Recubrimientos orgánicos sobre el alambre. Recubrimientos de poli(cloruro de vinilo).

B0 MATERIALS BÀSICS

B0A FERRETERIA

B0AO- TAC DE MATERIAL PLÀSTIC

0.- ELEMENTS QUE CONTEMPLA EL PLEC

B0AO-07II,B0AO-07IG.

PROJECTE BÀSIC i EXECUTIU. LOT1
NOU EDIFICI MULTIFUNCIONAL AL COMPLEX ESPORTIU EIX LLEURE, SALUT i ESPORT DE NAVÀS
PG. PLA DE L'ALZINETA. NAVÀS. BARCELONA
3 Plec de Condicions

1.- DEFINICIÓ I CONDICIONS DELS ELEMENTS
Conjunt d'una peça per a encastar (tac) i un cargol o un vis. El sistema de subjecció del tac pot ser per adherència química o per expansió produida per la deformació de la peça en ser comprimida pel cargol.
S'han considerat els tipus següents:
- Tac d'expansió de niló i vis d'acer
- Tac d'expansió d'acer, amb vis, volandera i femella del mateix material
- Fixació mecànica formada per una base metàl·lica cargolada, vis d'acer, beina de PVC, volanderes d'estanquitat i tap de cautxú
- Tac químic format per una ampolla amb resina, cargol, volandera i femella
CARACTERÍSTIQUES GENERALS:
El disseny del tac ha de ser l'adient al suport i als esforços que ha de suportar.
Els cargols no han de tenir imperfeccions (rebaves, emprentes, etc) que impedeixin cargolar els elements.
El vis ha d'anar protegit contra la corrosió.
Els diàmetres del tac i vis han de ser compatibles.
El perfil de la femella ha de ser segons el seu diàmetre (UNE 17-008).
Cementació del vis: > 0,1 mm
VOLANDERES:
Diàmetre interior de la volandera:
- Diàmetre del cargol 10 mm: 11 mm
- Diàmetre del cargol 11 mm: 13 mm
2.- CONDICIONS DE SUBMINISTRAMENT I EMMAGATZEMATGE
Subministrament: S'ha de subministrar conjuntament amb totes les peces necessàries per a la seva correcta col·locació en capses, on han de figurar:
- Identificació del fabricant
- Diàmetres
- Llargàries
- Unitats
- Instruccions d'ús
Emmagatzematge: En llocs protegits de la pluja i la humitat.
3.- UNITAT I CRITERI D'AMIDAMENT
Unitat d'amidament: la indicada a la descripció de l'element
Criteri d'amidament: quantitat necessària subministrada a l'obra
4.- NORMATIVA DE COMPLIMENT OBLIGATORI
No hi ha normativa de compliment obligatori.

B0 MATERIALS BÀSICS

B0A FERRETERIA

B0AP- TAC MECÀNIC METÀL·LIC

0.- ELEMENTS QUE CONTEMPLA EL PLEC

B0AP-07IX.

1.- DEFINICIÓ I CONDICIONS DELS ELEMENTS
Conjunt d'una peça per a encastar (tac) i un cargol o un vis. El sistema de subjecció del tac pot ser per adherència química o per expansió produida per la deformació de la peça en ser comprimida pel cargol.
S'han considerat els tipus següents:
- Tac d'expansió de niló i vis d'acer
- Tac d'expansió d'acer, amb vis, volandera i femella del mateix material
- Fixació mecànica formada per una base metàl·lica cargolada, vis d'acer, beina de PVC, volanderes d'estanquitat i tap de cautxú
- Tac químic format per una ampolla amb resina, cargol, volandera i femella
CARACTERÍSTIQUES GENERALS:
El disseny del tac ha de ser l'adient al suport i als esforços que ha de suportar.
Els cargols no han de tenir imperfeccions (rebaves, emprentes, etc) que impedeixin cargolar els elements.
El vis ha d'anar protegit contra la corrosió.
Els diàmetres del tac i vis han de ser compatibles.
El perfil de la femella ha de ser segons el seu diàmetre (UNE 17-008).
Cementació del vis: > 0,1 mm
VOLANDERES:
Diàmetre interior de la volandera:
- Diàmetre del cargol 10 mm: 11 mm
- Diàmetre del cargol 11 mm: 13 mm
2.- CONDICIONS DE SUBMINISTRAMENT I EMMAGATZEMATGE
Subministrament: S'ha de subministrar conjuntament amb totes les peces necessàries per a la seva correcta col·locació en capses, on han de figurar:
- Identificació del fabricant
- Diàmetres
- Llargàries
- Unitats
- Instruccions d'ús
Emmagatzematge: En llocs protegits de la pluja i la humitat.
3.- UNITAT I CRITERI D'AMIDAMENT
Unitat d'amidament: la indicada a la descripció de l'element
Criteri d'amidament: quantitat necessària subministrada a l'obra
4.- NORMATIVA DE COMPLIMENT OBLIGATORI
No hi ha normativa de compliment obligatori.

B0 MATERIALS BÀSICS

B0A FERRETERIA

B0AQ- VIS

0.- ELEMENTS QUE CONTEMPLA EL PLEC

PROJECTE BÀSIC i EXECUTIU. LOT1
NOU EDIFICI MULTIFUNCIONAL AL COMPLEX ESPORTIU EIX LLEURE, SALUT i ESPORT DE NAVÀS
PG. PLA DE L'ALZINETA. NAVÀS. BARCELONA
3 Plec de Condicions

B0AQ-07EX,B0AQ-07GR.

1.- DEFINICIÓ I CONDICIONS DELS ELEMENTS
Tijes cilíndriques o còniques, amb filet de secció triangular que dibuixa sobre la seva superfície una hèlice contínua.
S'han considerat els tipus següents:
- Visos galvanitzats
- Visos per a fusta o tac de PVC
- Visos per a conglomerats de fusta, de llautó
- Visos per a plaques de cartró-guix, cadmiats o galvanitzats
CARACTERÍSTIQUES GENERALS:
El perfil de la rosca del vis ha d'estar en relació amb el seu diàmetre (UNE 17-008), i la llargària de la rosca, en relació amb la seva llargària (UNE 17-051).
La seva superfície ha de ser llisa, sense fissures, rebaves ni d'altres defectes superficials.
Els fils de la rosca no han de tenir defectes de material ni empremtes d'eines.
Cementació del vis: > 0,1 mm
ACABAT CADMIAT:
El seu recobriment ha de ser llis, sense discontinuïtats ni exfoliacions i no ha de tenir taques ni imperfeccions superficials.
ACABAT GALVANITZAT:
El seu recobriment ha de ser llis, sense discontinuïtats ni exfoliacions i no ha de tenir taques ni imperfeccions superficials.
Protecció de galvanitzat: >= 275 g/m2
Puresa del zinc, en pes: >= 98,5%
2.- CONDICIONS DE SUBMINISTRAMENT I EMMAGATZEMATGE
Subministrament: Empaquetats.
Emmagatzematge: En llocs protegits de la pluja i la humitat.
3.- UNITAT I CRITERI D'AMIDAMENT
Unitat d'amidament: la indicada a la descripció de l'element
Criteri d'amidament: quantitat necessària subministrada a l'obra
4.- NORMATIVA DE COMPLIMENT OBLIGATORI
No hi ha normativa de compliment obligatori.

B0 MATERIALS BÀSICS

B0B ACER I METALL EN PERFILS O BARRES

B0B7- ACER EN BARRES CORRUGADES

0.- ELEMENTS QUE CONTEMPLA EL PLEC

B0B7-106Q,B0B7-106S.

1.- DEFINICIÓ I CONDICIONS DELS ELEMENTS
Acer per a armadures passives d'elements de formigó:
S'han considerat els elements següents:
- Barres corrugades
CARACTERÍSTIQUES GENERALS:
En el cas de que el material s'utilitzi en obra pública, l'acord de Govern de la Generalitat de Catalunya de 9 de juny de 1998, exigeix que els materials siguin de qualitat certificada o puguin acreditar un nivell de qualitat equivalent, segons les normes aplicables als estats membres de la Unió Europea o de l'Associació Europea de Lliure Canvi.
També en aquest cas, es procurarà que els esmentats materials disposin de l'etiqueta ecològica europea, regulada en el Reglament (CE) nº 66/2010 o bé altres distintius de la Comunitat Europea.
Els productes d'acer per a armadures passives no han de tenir defectes superficials ni fissures.
L'armadura ha de ser neta, sense taques de greix, d'oli, de pintura, de pols o de qualsevol altre matèria perjudicial.
Els filferros llisos només es poden utilitzar com elements de connexió d'armadures bàsiques electrosoldades en gelosia.
Les barres corrugades han de tenir al menys dues files de corrugues transversals, uniformement distribuïdes al llarg de tota la llargària. Dins de cada fila, les corrugues han d'estar uniformement espaiades.
Les característiques següents han de complir amb els valors declarats pel fabricant, assajades segons la norma corresponent, dins del límit de tolerància indicat, en el seu cas:
- Diàmetre nominal: s'ha d'ajustar als valors especificats a la taula 6 de la UNE-EN 10080. - Diàmetres nominals <= 10,00 mm: Variació en intervals de mig mm - Diàmetres nominals > 10,00 mm: Variació en unitats senceres de mm
- Dimensions i geometria de les corrugues: Ha de complir l'especificat en l'apartat 7.4.2 de la UNE-EN 10080.
- Massa per metre: El valor nominal ha de ser l'especificat en la taula 6 de la UNE-EN 10080, en relació amb el diàmetre nominal i l'àrea nominal de la secció transversal
- Secció equivalent: >= 95,5% Secció nominal
- Aptitud al doblegat: - Assaig doblegat amb angle >= 180º (UNE-EN 10080, UNE-EN ISO 15630-1): No s'ha d'apreciar trencaments o fissures - Assaig doblegat -desdoblegat amb angle >= 90º (UNE-EN 10080, UNE-EN ISO 15630-1): No s'ha d'apreciar trencaments o fissures
Tensió d'adherència (assaig de la biga UNE-EN 10080):
- Tensió d'adherència: - D < 8 mm: >= 6,88 N/mm2 - 8 mm <= D <= 32 mm: >= (7,84-0,12 D) N/mm2 - D > 32 mm: >= 4,00 N/mm2
- Tensió de última d'adherència: - D < 8 mm: >= 11,22 N/mm2 - 8 mm <= D <= 32 mm: >= (12,74-0,19 D) N/mm2 - D > 32 mm: >= 6,66 N/mm2
- Composició química (% en massa):

	C	Ceq	S	P	Cu	N
	%màx.	%màx.	%màx.	%màx.	%màx.	%màx.
Colada	0,22	0,050	0,050	0,050	0,800	0,012
Producte	0,24	0,052	0,055	0,055	0,850	0,014

Ceq = Carboni equivalent
Es pot superar el valor màxim per al Carboni en un 0,03% en massa, si el valor del Carboni equivalent disminueix en un 0,02% en massa.
Les característiques anteriors s'han de determinar segons la norma UNE-EN ISO 15630-1.
BARRES I ROTLLES D'ACER CORRUGAT SOLDABLE:
El producte s'ha de designar segons l'especificat en l'apartat 5.1 de la UNE-EN 10080:
- Descripció de la forma
- Referència a la norma EN
- Dimensions nominals
- Classe tècnica

PROJECTE BÀSIC i EXECUTIU. LOT1
NOU EDIFICI MULTIFUNCIONAL AL COMPLEX ESPORTIU EIX LLEURE, SALUT i ESPORT DE NAVÀS
PG. PLA DE L'ALZINETA. NAVÀS. BARCELONA
3 Plec de Condicions

Les característiques següents han de complir amb els valors declarats pel fabricant, assajades segons la norma corresponent, dins del límit de tolerància indicat, en el seu cas:
- Característiques geomètriques del corrugat de les barres han de complir les especificacions de l'apartat 7.4.2 de la norma UNE-EN 10080.
- Característiques mecàniques de les barres: - Acer soldable (S) - Allargament total sota càrrega màxima: - Acer subministrat en barres: >= 5,0% - Acer subministrat en rotlles: >= 7,5% - Acer soldable amb característiques especials de ductilitat (SD): - Allargament total sota càrrega màxima: - Acer subministrat en barres: >= 7,5% - Acer subministrat en rotlles: >= 10,0% - Resistència a fatiga: Ha de complir l'especificat a la taula 34.2.d del CODI ESTRUCTURAL - Deformació alternativa: Ha de complir l'especificat a la taula 34.2.e del CODI ESTRUCTURAL

Designació	Lím.elàstic fy unitaria	Càrrega al trencament	Allargament fs/fy trencament	Relació
	N/mm2	fs(N/mm2)		
B 400 S	>= 400	>= 440	>= 14%	>= 1,08
B 500 S	>= 500	>= 550	>= 12%	>= 1,08
B 400 SD	>= 400	>= 480	>= 20%	>= 1,20
			<= 1,35	
B 500 SD	>= 500	>= 575	>= 16%	>= 1,15
			<= 1,35	

- Diàmetre nominal: S'han d'ajustar a la sèrie següent (mm): 6 8 10 12 14 16 20 25 32 i 40 mm
- S'ha d'evitar utilitzar barres de diàmetre <= 6 mm, en el cas d'armadura muntada o elaborada amb soldadura.
Toleràncies:
- Massa: - Diàmetre nominal > 8,0 mm: ± 4,5% massa nominal - Diàmetre nominal <= 8,0 mm: ± 6% massa nominal
Les característiques anteriors s'han de determinar segons la norma UNE-EN ISO 15630-1.
2.- CONDICIONS DE SUBMINISTRAMENT I EMMAGATZEMATGE
Emmagatzematge: en llocs en els que restin protegits de la pluja, l'humitat del terra i l'eventual agressivitat de l'ambient.
Es classificaran segons el tipus, qualitat, diàmetre i procedència.
Abans de la seva utilització i en especial despres de períodes llargs d'emmagatzematge en obra, s'ha d'inspeccionar la superfície per tal de comprovar que no hi hagi alteracions superficials.
Pèrdua de pes després de l'eliminació d'òxid superficial amb raspall de filferros: < 1%
3.- UNITAT I CRITERI D'AMIDAMENT
Unitat d'amidament: la indicada a la descripció de l'element
Criteri d'amidament: quantitat necessària subministrada a l'obra
4.- NORMATIVA DE COMPLIMENT OBLIGATORI
Real Decreto 470/2021, de 29 de junio, por el que se aprueba el Código Estructural.
UNE-EN 10080:2006 Acero para el armado del hormigón. Acero soldable para armaduras de hormigón armado. Generalidades.

B0 MATERIALS BÀSICS

B0B ACER I METALL EN PERFILS O BARRES

B0B8- MALLA ELECTROSOLDADA DE BARRES CORRUGADES D'ACER

0.- ELEMENTS QUE CONTEMPLA EL PLEC

B0B8-108C,B0B8-108D,B0B8-108A.

1.- DEFINICIÓ I CONDICIONS DELS ELEMENTS
Acer per a armadures passives d'elements de formigó:
S'han considerat els elements següents:
- Malla electrosoldada
CARACTERÍSTIQUES GENERALS:
En el cas de que el material s'utilitzi en obra pública, l'acord de Govern de la Generalitat de Catalunya de 9 de juny de 1998, exigeix que els materials siguin de qualitat certificada o puguin acreditar un nivell de qualitat equivalent, segons les normes aplicables als estats membres de la Unió Europea o de l'Associació Europea de Lliure Canvi.
També en aquest cas, es procurarà que els esmentats materials disposin de l'etiqueta ecològica europea, regulada en el Reglament (CE) nº 66/2010 o bé altres distintius de la Comunitat Europea.
Els productes d'acer per a armadures passives no han de tenir defectes superficials ni fissures.
L'armadura ha de ser neta, sense taques de greix, d'oli, de pintura, de pols o de qualsevol altre matèria perjudicial.
Els filferros llisos només es poden utilitzar com elements de connexió d'armadures bàsiques electrosoldades en gelosia.
Les barres corrugades han de tenir al menys dues files de corrugues transversals, uniformement distribuïdes al llarg de tota la llargària. Dins de cada fila, les corrugues han d'estar uniformement espaiades.
Les característiques següents han de complir amb els valors declarats pel fabricant, assajades segons la norma corresponent, dins del límit de tolerància indicat, en el seu cas:
- Diàmetre nominal: s'ha d'ajustar als valors especificats a la taula 6 de la UNE-EN 10080. - Diàmetres nominals <= 10,00 mm: Variació en intervals de mig mm - Diàmetres nominals > 10,00 mm: Variació en unitats senceres de mm
- Dimensions i geometria de les corrugues: Ha de complir l'especificat en l'apartat 7.4.2 de la UNE-EN 10080.
- Massa per metre: El valor nominal ha de ser l'especificat en la taula 6 de la UNE-EN 10080, en relació amb el diàmetre nominal i l'àrea nominal de la secció transversal
- Secció equivalent: >= 95,5% Secció nominal
- Aptitud al doblegat: - Assaig doblegat amb angle >= 180º (UNE-EN 10080, UNE-EN ISO 15630-1): No s'ha d'apreciar trencaments o fissures - Assaig doblegat -desdoblegat amb angle >= 90º (UNE-EN 10080, UNE-EN ISO 15630-1): No s'ha d'apreciar trencaments o fissures
Tensió d'adherència (assaig de la biga UNE-EN 10080):
- Tensió d'adherència: - D < 8 mm: >= 6,88 N/mm2 - 8 mm <= D <= 32 mm: >= (7,84-0,12 D) N/mm2 - D > 32 mm: >= 4,00 N/mm2
- Tensió de última d'adherència: - D < 8 mm: >= 11,22 N/mm2 - 8 mm <= D <= 32 mm: >= (12,74-0,19 D) N/mm2 - D > 32 mm: >= 6,66 N/mm2
- Composició química (% en massa):

	C	Ceq	S	P	Cu	N
	%màx.	%màx.	%màx.	%màx.	%màx.	%màx.
Colada	0,22	0,050	0,050	0,050	0,800	0,012
Producte	0,24	0,052	0,055	0,055	0,850	0,014

Ceq = Carboni equivalent

PROJECTE BÀSIC i EXECUTIU. LOT1
NOU EDIFICI MULTIFUNCIONAL AL COMPLEX ESPORTIU EIX LLEURE, SALUT i ESPORT DE NAVÀS
PG. PLA DE L'ALZINETA. NAVÀS. BARCELONA
3 Plec de Condicions

Es pot superar el valor màxim per al Carboni en un 0,03% en massa, si el valor del Carboni equivalent disminueix en un 0,02% en massa.
Les característiques anteriors s'han de determinar segons la norma UNE-EN ISO 15630-1.
FILFERROS CORRUGATS I FILFERROS LLISOS:
Filferros corrugats son els que compleixen els requisits establerts per la UNE-EN 10080 per a la fabricació de malles electrosoldades o armadures bàsiques electrosoldades en gelosia.
Filferros llisos son els que compleixen els requisits establerts per la UNE-EN 10080 per a la fabricació d'elements de connexió en armadures bàsiques electrosoldades en gelosia.
Els diàmetres nominals dels filferros corrugats s'han d'ajustar a la sèrie (mm):
5-5,5-6-6,5-7-7,5-8-8,5-9-9,5-10-10,5-11-11,5-12-14 mm
Les característiques següents han de complir amb els valors declarats pel fabricant, assajades segons la norma corresponent, dins del límit de tolerància indicat, en el seu cas:
- Característiques mecàniques: - B 500 T - Límit elàstic fy: >= 500 N/mm2 - Càrrega unitària de trencament fs: >= 550 N/mm2 - Allargament al trencament: >= 8% - Relació f/fy: >= 1,03
Les característiques anteriors s'han de determinar segons la norma UNE-EN ISO 15630-1.
MALLA ELECTROSOLDADA:
Armadura formada per la disposició de barres corrugades o filferros corrugats, longitudinals i transversals, de diàmetre nominal igual o diferent, que es creuen entre sí perpendicularment i que els seus punts de contacte queden units mitjançant soldadura elèctrica, realitzada en una instal·lació industrial aliena a l'obra.
La composició de la malla pot ser barres corrugades o filferros corrugats, però no la barreja d'ambdós.
Els components d'un panell poden ser elements simples o aparellats.
El producte s'ha de designar segons l'especificat en l'apartat 5.2 de la UNE-EN 10080:
- Descripció de la forma
- Referència a la norma EN
- Dimensions nominals: Dimensions dels components, dimensions del panell, separació entre elements i sobrellargs
- Classes tècniques dels acers
Els components de la malla han de complir les especificacions que els hi son aplicables segons siguin barres o filferros.
Les característiques següents han de complir amb els valors declarats pel fabricant, assajades segons la norma corresponent, dins del límit de tolerància indicat, en el seu cas:
- Càrrega de desenganxament de les unions soldades (Fs): 0,25 fy x An
- (An = Secció transversal nominal del més gran dels elements de la unió en malles simples o d'un dels elements aparellats, en malles dobles)
- Diàmetres relatius dels elements: - Malles simples: dmín <= 0,6 dmàx
(dmín: diàmetre nominal de l'armadura transversal, dmàx: diàmetre nominal de l'armadura més gruixuda) - Malles elements aparellats: 0,7 ds <= dt <= 1,25 ds
(ds: diàmetre nominal de les armadures simples; dt: diàmetre nominal de les armadures aparellades)
- Separació entre armadures longitudinals i transversals: <= 50 mm
- Sobrellargs (prolongació de les barres transversals més enllà de l'última barra longitudinal): 25 mm
Toleràncies:
- Llargària i amplària: ± 25 mm o ± 0,5% (la més gran)
- Separació entre armadures: ± 15 mm o ± 7,5% (la més gran)
Les característiques anteriors s'han de determinar segons la norma UNE-EN ISO 15630-1.
2.- CONDICIONS DE SUBMINISTRAMENT I EMMAGATZEMATGE
Emmagatzematge: en llocs en els que restin protegits de la pluja, l'humitat del terra i l'eventual agressivitat de l'ambient.
Es classificaran segons el tipus, qualitat, diàmetre i procedència.
Abans de la seva utilització i en especial despres de períodes llargs d'emmagatzematge en obra, s'ha d'inspeccionar la superfície per tal de comprovar que no hi hagi alteracions superficials.
Pèrdua de pes després de l'eliminació d'òxid superficial amb raspall de filferros: < 1%
3.- UNITAT I CRITERI D'AMIDAMENT
Unitat d'amidament: la indicada a la descripció de l'element

Criteri d'amidament: quantitat necessària subministrada a l'obra
4.- NORMATIVA DE COMPLIMENT OBLIGATORI
Real Decreto 470/2021, de 29 de junio, por el que se aprueba el Código Estructural.
UNE-EN 10080:2006 Acero para el armado del hormigón. Acero soldable para armaduras de hormigón armado. Generalidades.

B0 MATERIALS BÀSICS

B0C PLAQUES, PLANXES I TAULERS

B0CC PLAQUES I PLANXES DE GUIX

B0CC0- PLACA DE GUIX LAMINAT

0.- ELEMENTS QUE CONTEMPLA EL PLEC

B0CC0-21OQ,B0CC0-21OU.

1.- DEFINICIÓ I CONDICIONS DELS ELEMENTS
Plaques de guix amb l'acabat de la cara vista amb cartó. Eventualment amb altres plaques o làmines adherides a la cara interior, o formen un envà de dues cares vistes, amb l'interior reblert amb una retícula de cartó.
- Plaques de guix laminat: - Plaques de guix laminat tipus A - Plaques de guix laminat tipus H (plaques amb capacitat d'absorció d'aigua reduïda) - Plaques de guix laminat tipus E (plaques per a exteriors) - Plaques de guix laminat tipus F (plaques amb la cohesió de l'ànima millorada a altes temperatures) - Plaques de guix laminat tipus P (plaques base de guix) - Plaques de guix laminat tipus D (plaques amb densitat controlada) - Plaques de guix laminat tipus R (plaques amb resistència millorada) - Plaques de guix laminat tipus I (plaques amb duresa superficial millorada)
- Transformats de placa de guix laminat amb aïllament tèrmic o acústic: - Transformats classe 1 - Transformats classe 2
- Transformats de placa de guix laminat procedents de processos secundaris: - Transformats laminars - Transformats especials (placa perforada)
CARACTERÍSTIQUES GENERALS:
Ha d'estar homologat d'acord amb el RD 1312/1986 o disposar d'una certificació de conformitat a normes segons l'ordre 14/01/1991.
Els angles i les arestes vistes han de ser rectes.
La superfície ha de ser plana, sense defectes com ara cops, bonys, taques, etc.
PLAQUES DE GUIX LAMINAT:
Resistència a flexió (expressada com a càrrega de trencament a flexió):
- Plaques tipus A, D, E, F, H, I: - Gruix nominal 9,5 mm: - Càrrega de trencament a flexió en sentit transversal: 160 N - Càrrega de trencament a flexió en sentit longitudinal: 400N - Gruix nominal 12,5 mm: - Càrrega de trencament a flexió en sentit transversal: 210 N - Càrrega de trencament a flexió en sentit longitudinal: 550 N - Gruix nominal 15,0 mm: - Càrrega de trencament a flexió en sentit transversal: 250 N - Càrrega de trencament a flexió en sentit longitudinal: 650 N - Altres gruixos (essent t el gruix en mm) - Càrrega de

PROJECTE BÀSIC i EXECUTIU. LOT1
NOU EDIFICI MULTIFUNCIONAL AL COMPLEX ESPORTIU EIX LLEURE, SALUT i ESPORT DE NAVÀS
PG. PLA DE L'ALZINETA. NAVÀS. BARCELONA
3 Plec de Condicions

trencament a flexió en sentit transversal: 16,8 x t (N) - Càrrega de trencament a flexió en sentit longitudinal: 43 x t (N)
- Plaques tipus R o combinades amb una placa tipus R: - Gruix nominal 12,5 mm: - Càrrega de trencament a flexió en sentit transversal: 300 N - Càrrega de trencament a flexió en sentit longitudinal: 725 N - Gruix nominal 15,0 mm: - Càrrega de trencament a flexió en sentit transversal: 360 N - Càrrega de trencament a flexió en sentit longitudinal: 870 N - Altres gruixos (essent t el gruix en mm) - Càrrega de trencament a flexió en sentit transversal: 24 x t (N) - Càrrega de trencament a flexió en sentit longitudinal: 58 x t (N)
- Plaques tipus P: - Gruix nominal 9,5 mm: - Càrrega de trencament a flexió en sentit transversal: 125 N - Càrrega de trencament a flexió en sentit longitudinal: 180 N - Gruix nominal 15,0 mm: - Càrrega de trencament a flexió en sentit transversal: 165 N - Càrrega de trencament a flexió en sentit longitudinal: 235 N
Les característiques següents han de complir amb els valors declarats pel fabricant, assajades segons la norma corresponent, dins del límit de tolerància indicat, en el seu cas:
Característiques essencials per a plaques destinades a rigiditzar estructures de fusta per a murs exteriors i estructures de fusta per a teulades apuntalades:
- Resistència a l'esforç tallant (UNE-EN 520)
Característiques essencials per a plaques en situacions d'exposició al foc:
- Classe A1 a F (UNE-EN 520 o UNE-EN 13501-1)
Característiques essencials per a plaques per a control de la difusió de la humitat:
- Per a totes les plaques excepte les tipus E (UNE-EN 12524)
- Per a plaques tipus E: =< 25 segons UNE-EN ISO 12572
Resistència a flexió (UNE-EN 520)
Resistència tèrmica (UNE-EN 520)
Altres característiques essencials que depenen de les condicions finals d'ús:
- Resistència a l'impacte
- Aïllament davant del soroll aeri
- Absorció acústica
Toleràncies:
- Amplària: - Plaques tipus P: + 0 mm; - 8 mm - Plaques tipus A, H, D, E, F, I, R, o combinades: + 0 mm; - 6 mm
- Llargària: - Plaques tipus P: + 0 mm; - 6 mm - Plaques tipus A, H, D, E, F, I, R, o combinades: + 0 mm; - 5 mm
- Gruix: - Plaques tipus P: ± 0,6 mm - Plaques tipus A, H, D, E, F, I, R, o combinades: - Gruix nominal < 18 mm: ± 0,6 mm - Gruix nominal >= 18 mm: ± 0,4 x t (t=gruix en mm; tolerància en mm arrodonida a 0,1 mm)
- Rectitud d'arestes: < 2,5 mm/m d'amplària (segons procediment de la norma UNE-EN 520)
- Cantells i perfils finals (només per al cantell afinat i el cantell semirodó afinat) - Fondària de l'afinat del cantell: entre 0,6 i 2,5 mm - Amplària de l'afinat del cantell: entre 40 mm i 80 mm
- Capacitat d'absorció d'aigua de les plaques tipus H1, H2 i H3: - Capacitat d'absorció d'aigua superficial: =< 180 g/m2 - Capacitat d'absorció d'aigua total: - Plaques tipus H1: =< 5% - Plaques tipus H2: =< 10% - Plaques tipus H3: =< 25%
TRANSFORMATS DE PLACA DE GUIX LAMINAT AMB AÏLLAMENT TÈRMIC-ACÚSTIC:
Tant la placa com l'aïllament han de complir les respectives normes:
- Placa de guix laminat: Ha de complir la norma EN 520
- Aïllament d'escuma de poliestirè expandit (EPS): Ha de complir la norma EN 13163
- Aïllament de poliestirè extruït (XPS): Ha de complir la norma EN 13164
- Aïllament de poliuretà rígid (poliisocianat, poliisocianurat) (PUR i PIR): Ha de complir la norma EN 13165
- Aïllament d'escumes fenòliques (PF): Ha de complir la norma EN 13166
- Aïllament de llana mineral: Ha de complir la norma EN 13162
Les característiques següents han de complir amb els valors declarats pel fabricant, assajades segons la norma corresponent, dins del límit de tolerància indicat, en el seu cas:
Resistència a la flexió:
- Càrrega mínima de trencament en sentit transversal: 160 N
- Càrrega mínima de trencament en sentit longitudinal: 400 N
Resistència tèrmica del transformat:

- La resistència tèrmica s'obtindrà sumant les resistències tèrmiques de tots els components i s'expressarà amb m2 · K / W
Reacció al foc: Ha de complir UNE-EN 13950
Resistència al foc: Ha de complir UNE-EN 13950
Altres característiques essencials que depenen de les condicions finals d'ús:
- Resistència al impacte
- Aïllament davant del soroll aeri
- Absorció acústica
Escairat:
- En sentit transversal: -5 mm a + 5 mm
- En sentit longitudinal: -5 mm a + 8 mm
Planor (del transformat): =< 5 mm
Adherència/cohesió del material aïllant:
- Transformats de classe 1: > 0,017 MPa
- Transformats de classe 2: > 0,003 MPa
Toleràncies:
- Amplària: + 0 mm; - 4 mm
- Llargària: + 0 mm; - 5 mm
- Gruix (del transformat): ± 3 mm
TRANSFORMATS DE PLACA DE GUIX LAMINAT PROCEDENTS DE PROCESOS SECUNDARIS:
Les característiques següents han de complir amb els valors declarats pel fabricant, assajades segons la norma corresponent, dins del límit de tolerància indicat, en el seu cas:
- Resistència a la flexió (UNE-EN 520)
- Estabilitat dels elements per a sostres (UNE-EN 14190): Ha de complir
- Resistència a l'esforç tallant (UNE-EN 520)
- Reacció al foc (UNE-EN 14190)
- Resistència al foc (UNE-EN 14190)
- Permeabilitat al vapor d'aigua (UNE-EN 14190)
- Resistència tèrmica (UNE-EN 14190)
- Protecció davant rajos X: - Grau de protecció (IEC 6133-1) - Quant l'ús del transformat sigui protecció davant rajos X mitjançant incorporació de làmina de plom ha de declarar-se el gruix en mm d'aquesta làmina.
Altres característiques essencials que depenen de les condicions finals d'ús:
- Resistència al impacte (UNE-EN ISO 140-6, UNE-EN ISO 140-7)
- Aïllament davant del soroll aeri (UNE-EN ISO 140-3, UNE-EN ISO 717-1)
- Absorció acústica (UNE-EN ISO 354)
Toleràncies:
- El fabricant declararà les toleràncies i quan sigui necessari el tipus de vora.
2.- CONDICIONS DE SUBMINISTRAMENT I EMMAGATZEMATGE
Subministrament: Aparellades, amb les vores precintades, embalades en paquets paletitzats.
Emmagatzematge: En posició horitzontal, elevats del terra sobre travessers separats no més de 40 cm i en llocs protegits de cops i de la intempèrie.
3.- UNITAT I CRITERI D'AMIDAMENT
Unitat d'amidament: la indicada a la descripció de l'element
Criteri d'amidament: quantitat necessària subministrada a l'obra
4.- NORMATIVA DE COMPLIMENT OBLIGATORI
PLAQUES DE GUIX LAMINAT:
UNE-EN 520:2005 Placas de yeso laminado. Definiciones, especificaciones y métodos de ensayo.
UNE-EN 520:2005 ERRATUM:2006 Placas de yeso laminado. Definiciones, especificaciones y métodos de ensayo.
5.- CONDICIONS DE CONTROL DE RECEPCIÓ
CONDICIONS DE MARCATGE I CONTROL DE LA DOCUMENTACIÓ:
El subministrador ha de posar a disposició de la DF en el cas que aquesta ho sol·liciti, la documentació següent, que acredita el marcatge CE, segons el sistema d'avaluació de conformitat aplicable, d'acord amb el que disposa l'apartat

PROJECTE BÀSIC i EXECUTIU. LOT1
NOU EDIFICI MULTIFUNCIONAL AL COMPLEX ESPORTIU EIX LLEURE, SALUT i ESPORT DE NAVÀS
PG. PLA DE L'ALZINETA. NAVÀS. BARCELONA
3 Plec de Condicions

7.2.1 del CTE: - Productes per a usos subjectes a reglamentacions sobre reacció al foc de Prestacio o Caracteristica: Altres, - Productes per a qualsevol ús excepte els usos subjectes a reglamentacions sobre reacció al foc i l'ús de rigidització d'estructures de fusta per a murs amb càrrega de vent o per a estructures de fusta per a sostres, - Productes per a usos subjectes a reglamentacions sobre reacció al foc de Prestacio o Caracteristica: Reacció al foc. Productes que compleixen la Decisió de la Comissió 2003/43/CE modificada, - Productes per a rigidització d'estructures de fusta per a murs amb càrrega de vent o per a estructures de fusta per a sostres de Prestacio o Caracteristica: Altres, - Productes per a usos subjectes a reglamentacions sobre reacció al foc de Prestacio o Caracteristica: Reacció al foc. Productes que compleixen la Decisió de la Comissió 2003/43/CE modificada, - Productes per a usos no subjectes a reglamentacions sobre reacció al foc: - Sistema 4: Declaració de Prestacions - Productes per a rigidització d'estructures de fusta per a murs amb càrrega de vent o per a estructures de fusta per a sostres de Prestacio o Caracteristica: Resistència a l'esforç tallant, - Productes per a usos subjectes a reglamentacions sobre reacció al foc de Prestacio o Caracteristica: Reacció al foc, - Productes per a rigidització d'estructures de fusta per a murs amb càrrega de vent o per a estructures de fusta per a sostres de Prestacio o Caracteristica: Resistència a tallant: - Sistema 3: Declaració de Prestacions
Han de portar el marcatge CE de conformitat amb el que disposa el Reial Decret 1328/1995 de 28 de juliol. El símbol normalitzat del marcatge CE s'ha d'acompanyar de la següent informació:
- Nom, logotip o adreça declarada del fabricant
- Les dues últimes xifres de l'any de la impressió del marcatge
- Referència a la norma europea corresponent: - Per a les plaques de guix laminat: la norma EN 520 - Per als transformats de plaques de guix laminat: la norma EN 13950
- Descripció del producte: nom genèric, material, dimensions i ús previst
- Informació sobre les característiques essencials pertinents indicades a la taula ZA.1 de la norma UNE-EN 520 o UNE-EN 13950 o UNE-EN 14190 per a les plaques de guix laminat o per als transformats de plaques de guix laminat
Les plaques de guix laminat han de designar-se de la següent manera:
- L'expressió: "Placa de yeso laminada"
- La lletra o combinació de lletres que designa el tipus de placa
- Referència a la norma europea EN 520
- Les dimensions de la placa en mm (amplària x llargària x gruix)
- El tipus de cantell longitudinal
Les plaques han d'anar marcades de manera clara e indeleble, ja sigui sobre la pròpia placa, a l'etiqueta que l'acompanya, a l'embalatge o bé a la documentació comercial que acompanya l'enviament, amb la següent informació com a mínim:
- Nom, marca comercial o d'altres mitjans d'identificació del fabricant de la placa
- Data de fabricació
- Identificació de la placa segons el sistema de designació definit en la norma
- El símbol normalitzat del marcatge CE
Els transformats de plaques de guix laminat han de designar-se de la següent manera:
- L'expressió: "Transformado de placa de yeso laminado"
- Referència a la norma europea EN 13950
- Les dimensions de la placa en mm (amplària x llargària x gruix) i escairat ,si s'utilitza
- El tipus de placa de guix laminat, tipus de vora i gruix nominal de la placa en mm d'acord amb EN-520
Els transformats de plaques de guix laminat procedents de procesos secundaris han de designar-se de la següent manera:
- Expressió que identifiqui el producte
- Referència a la norma europea EN 14190
- Les dimensions de la placa en mm (amplària x llargària x gruix)
OPERACIONS DE CONTROL:
Els punts de control més destacables són els següents:
Inspecció visual del material a la seva recepció, en referència a l'aspecte i característiques geomètriques.
El control de recepció de material verificarà que les característiques dels materials són coincidents amb l'establert en la DT. Aquest control ha de complir l'especificat en l'apartat 7.2 del CTE.

Control de documentació: documents d'origen (full de subministrament i etiquetat), certificat de garantia del fabricant, en el seu cas, (signat per persona física) i els documents de conformitat o autoritzacions administratives exigides, inclòs la documentació corresponent al marcatge CE quan sigui pertinent.
Control mitjançant distintius de qualitat i avaluacions d'idoneïtat: En el cas que el fabricant disposi de marques de qualitat, ha d'aportar-ne la documentació corresponent.
Control de recepció mitjançant assaigs: Si el material disposa d'una marca legalment reconeguda a un país de la CEE (Marcatge CE, AENOR, etc.) es podrà prescindir dels assaigs de control de recepció de les característiques del material garantides per la marca; i la DF sol·licitarà en aquest cas, els resultats dels assaigs corresponents al subministrament rebut. En qualsevol cas, la DF podrà sol·licitar assaigs de control de recepció si ho creu convenient.
- Abans de començar l'obra, si varia el subministrament, i per cada 1000 m2 de plaques que arribin a l'obra es demanaran al contractista els certificats del fabricant que garanteixin el compliment del plec de condicions tècniques, incloent els resultats dels assaigs següents, realitzats per un laboratori acreditat: - Densitat - Pes per m2 - Conductivitat tèrmica - Resistència tèrmica (plaques sense fibra de vidre ni làmina d'alumini) - Resistència al foc (plaques amb fibra de vidre) - Resistència al vapor d'aigua (plaques amb làmina d'alumini) - Característiques geomètriques
En cas de no presentar aquests resultats, o que la DF tingui dubtes de la seva representativitat, es realitzaran aquests assaigs sobre el material rebut, a càrrec del contractista.
OPERACIONS DE CONTROL EN APLACATS:
- Control de característiques geomètriques: - Gruix - Diferència de llargària entre les arestes - Angles - Rectitud d'arestes - Planor
CRITERIS DE PRESA DE MOSTRES:
Els controls s'han de realitzar segons les instruccions de la DF.
INTERPRETACIÓ DE RESULTATS I ACTUACIONS EN CAS D'INCOMPLIMENT EN TANCAMENTS I DIVISÒRIES:
Si en els terminis establerts al començar l'obra no es fa l'entrega dels certificats de qualitat del fabricant, s'ha de realitzar una sèrie completa d'assaigs a càrrec del Contractista.
Els resultats dels assaigs sobre totes les peces de les mostres han de complir les condicions especificades. En cas d'incompliment, s'ha de repetir l'assaig, a càrrec del contractista, sobre el doble número de mostres del mateix lot, acceptant-se aquest, quan els resultats obtinguts sobre totes les peces resultin satisfactoris.
INTERPRETACIÓ DE RESULTATS I ACTUACIONS EN CAS D'INCOMPLIMENT EN APLACATS:
Si en els terminis establerts al començar l'obra no es fa l'entrega dels certificats de qualitat del fabricant, es realitzarà una sèrie completa d'assaigs sobre el material rebut a càrrec del Contractista.
En general, els resultats dels assaigs sobre totes les peces de les mostres han de complir les condicions especificades.
En cas d'incompliment en un assaig, es repetirà, a càrrec del contractista, sobre el doble numero de mostres del mateix lot, acceptant-ne aquest, quan els resultats obtinguts siguin conformes a les especificacions exigides.

B0 MATERIALS BÀSICS

B0D MATERIALS PER A ENCOFRATS I APUNTALAMENTS

B0D2 TAULONS

B0D21- TAULÓ

0.- ELEMENTS QUE CONTEMPLA EL PLEC

PROJECTE BÀSIC i EXECUTIU. LOT1
NOU EDIFICI MULTIFUNCIONAL AL COMPLEX ESPORTIU EIX LLEURE, SALUT i ESPORT DE NAVÀS
PG. PLA DE L'ALZINETA. NAVÀS. BARCELONA
3 Plec de Condicions

B0D21-07OY.

1.- DEFINICIÓ I CONDICIONS DELS ELEMENTS
Tauló de fusta que prové de troncs sans de fibres rectes, uniformes, apretades i paral·leles.
CARACTERÍSTIQUES GENERALS:
Les cares han de ser planes, escairades i han de tenir les arestes vives.
Els extrems han d'estar acabats mitjançant tall de serra, a escaire.
Ha de conservar les seves característiques per al nombre d'usos previstos.
No ha de tenir signes de putrefacció, corcs, fongs, nusos morts, estelles, semes ni descoloracions.
Es poden admetre esquerdes superficials produïdes per la dessecació que no afectin les característiques de la fusta.
Pes específic aparent (UNE 56-531) (P):): 4 <= P <= 6 kN/m3
Contingut d'humitat (UNE 56-529): <= 15%
Higroscopicitat (UNE 56-532): Normal
Coeficient de contracció volumètrica (UNE 56533) (C): 0,35% <= C <= 0,55%
Coeficient d'elasticitat:
- Fusta de pi: Aprox. 15000 N/mm2
- Fusta d'avet: Aprox. 14000 N/mm2
Duresa (UNE 56-534): <= 4
Resistència a la compressió (UNE 56-535):
- En la direcció paral·lela a les fibres: >= 30 N/mm2
- En la direcció perpendicular a les fibres: >= 10 N/mm2
Resistència a la tracció (UNE 56-538):
- En la direcció paral·lela a les fibres: >= 30 N/mm2
- En la direcció perpendicular a les fibres: >= 2,5 N/mm2
Resistència a la flexió (UNE 56-537): >= 30 N/mm2
Resistència a l'esforç tallant: >= 5 N/mm2
Resistència al clivellament (UNE 56-539): >= 1,5 N/mm2
Toleràncies:
- Llargària nominal: + 50 mm, - 25 mm
- Amplària nominal: ± 2 mm

Classe	Gruix nominal (mm)		
	< 50	50 a 75	> 75
	Tolerància (mm)		
T1	±3	±4	+6,-3
T2	±2	±3	+5,-2
T3	±1,5	±1,5	±1,5

- Fletxa: ± 5 mm/m
- Torsió: ± 2°
2.- CONDICIONS DE SUBMINISTRAMENT I EMMAGATZEMATGE
Subministrament: De manera que no s'alterin les seves condicions.
Emmagatzematge: De manera que no es deformin i en llocs secs i ventilats, sense contacte directe amb el terra.
3.- UNITAT I CRITERI D'AMIDAMENT
Unitat d'amidament: la indicada a la descripció de l'element
Criteri d'amidament: quantitat necessària subministrada a l'obra
4.- NORMATIVA DE COMPLIMENT OBLIGATORI

No hi ha normativa de compliment obligatori.

B0 MATERIALS BÀSICS

B0D MATERIALS PER A ENCOFRATS I APUNTALAMENTS

B0D3 LLATES

B0D31- LLATA

0.- ELEMENTS QUE CONTEMPLA EL PLEC

B0D31-07P4.

1.- DEFINICIÓ I CONDICIONS DELS ELEMENTS
Llata de fusta que prové de troncs sans de fibres rectes, uniformes, compactes i paral·leles.
CARACTERÍSTIQUES GENERALS:
Les cares han de ser planes, escairades i han de tenir les arestes vives.
Els extrems han d'estar acabats mitjançant tall de serra, a escaire.
Ha de conservar les seves característiques per al nombre d'usos previstos.
No ha de tenir signes de putrefacció, corcs, fongs, nusos morts, estelles, semes ni descoloracions.
Es poden admetre esquerdes superficials produïdes per la dessecació que no afectin les característiques de la fusta.
Pes específic aparent (UNE 56-531) (P):): 4 <= P <= 6 kN/m3
Contingut d'humitat (UNE 56-529): <= 15%
Higroscopicitat (UNE 56-532): Normal
Coeficient de contracció volumètrica (UNE 56533) (C): 0,35% <= C <= 0,55%
Coeficient d'elasticitat:
- Fusta de pi: Aprox. 15000 N/mm2
- Fusta d'avet: Aprox. 14000 N/mm2
Duresa (UNE 56-534): <= 4
Resistència a la compressió (UNE 56-535):
- En la direcció paral·lela a les fibres: >= 30 N/mm2
- En la direcció perpendicular a les fibres: >= 10 N/mm2
Resistència a la tracció (UNE 56-538):
- En la direcció paral·lela a les fibres: >= 30 N/mm2
- En la direcció perpendicular a les fibres: >= 2,5 N/mm2
Resistència a la flexió (UNE 56-537): >= 30 N/mm2
Resistència a l'esforç tallant: >= 5 N/mm2
Resistència al clivellament (UNE 56-539): >= 1,5 N/mm2
Toleràncies:
- Llargària nominal: + 50 mm, - 25 mm
- Amplària nominal: ± 2 mm

Classe	Gruix nominal (mm)		
	< 50	50 a 75	> 75
	Tolerància (mm)		
T1	±3	±4	+6,-3
T2	±2	±3	+5,-2
T3	±1,5	±1,5	±1,5

- Fletxa: ± 5 mm/m
- Torsió: ± 2°
2.- CONDICIONS DE SUBMINISTRAMENT I EMMAGATZEMATGE
Subministrament: De manera que no s'alterin les seves condicions.
Emmagatzematge: De manera que no es deformin i en llocs secs i ventilats, sense contacte directe amb el terra.
3.- UNITAT I CRITERI D'AMIDAMENT
Unitat d'amidament: la indicada a la descripció de l'element
Criteri d'amidament: quantitat necessària subministrada a l'obra
4.- NORMATIVA DE COMPLIMENT OBLIGATORI
No hi ha normativa de compliment obligatori.

B0 MATERIALS BÀSICS

B0D MATERIALS PER A ENCOFRATS I APUNTALAMENTS

B0D6 PUNTALS

B0D62- PUNTAL

0.- ELEMENTS QUE CONTEMPLA EL PLEC

B0D62-07PL,B0D62-07PK.

1.- DEFINICIÓ I CONDICIONS DELS ELEMENTS
Peces cilíndriques estretes i llargues per a apuntalaments.
S'han considerat els tipus següents:
- Puntal rodó de fusta
- Puntal metàl·lic telescòpic
PUNTAL DE FUSTA:
Puntal de fusta que prové de troncs sans de fibres rectes, uniformes, compactes i paral·leles.
Els extrems han d'estar acabats mitjançant tall de serra, a escaire.
No ha de tenir signes de putrefacció, corcs, fongs, nusos morts, estelles, semes ni descoloracions.
Es poden admetre esquerdes superficials produïdes per la dessecació que no afectin les característiques de la fusta.
No ha de tenir d'altres desperfectes que els ocasionats pel nombre màxim d'usos.
Pes específic aparent (UNE 56-531) (P):): 4 <= P <= 6 kN/m3

Contingut d'humitat (UNE 56-529): <= 15%
Higroscopicitat (UNE 56-532): Normal
Coeficient de contracció volumètrica (UNE 56533) (C): 0,35% <= C <= 0,55%
Coeficient d'elasticitat:
- Fusta de pi: Aprox. 15000 N/mm2
- Fusta d'avet: Aprox. 14000 N/mm2
Duresa (UNE 56-534): <= 4
Resistència a la compressió (UNE 56-535):
- En la direcció paral·lela a les fibres: >= 30 N/mm2
- En la direcció perpendicular a les fibres: >= 10 N/mm2
Resistència a la tracció (UNE 56-538):
- En la direcció paral·lela a les fibres: >= 30 N/mm2
- En la direcció perpendicular a les fibres: >= 2,5 N/mm2
Resistència a la flexió (UNE 56-537): >= 30 N/mm2
Resistència a l'esforç tallant: >= 5 N/mm2
Resistència al clivellament (UNE 56-539): >= 1,5 N/mm2
Toleràncies:
- Diàmetre: ± 2 mm
- Llargària nominal: + 50 mm, - 25 mm
- Fletxa: ± 5 mm/m
PUNTAL METÀL·LIC:
Puntal metàl·lic amb mecanisme de regulació i fixació de la seva alçària.
La base i el cap del puntal cal que estiguin fets de platina plana i amb forats per a poder-lo clavar si cal.
Ha de conservar les seves característiques per al nombre d'usos previstos.
Resistència mínima a la compressió segons l'alçària de muntatge:

Alçària muntatge	Llargària del puntal					
	3 m	3,5 m	4 m	4,5 m	5 m	
2 m	1,8 T	1,8 T	2,5 T	-	-	
2,5 m	1,4 T	1,4 T	2,0 T	-	-	
3 m	1 T	1 T	1,6 T	-	-	
3,5 m	-	0,9 T	1,4 T	1,43 T	1,43 T	
4,0 m	-	-	1,1 T	1,2 T	1,2 T	
4,5 m	-	-	-	0,87 T	0,87 T	
5 m	-	-	-	-	0,69 T	

2.- CONDICIONS DE SUBMINISTRAMENT I EMMAGATZEMATGE
Subministrament: De manera que no s'alterin les seves condicions.
Emmagatzematge: De manera que no es deformin i en llocs secs i ventilats, sense contacte directe amb el terra.
3.- UNITAT I CRITERI D'AMIDAMENT
Unitat d'amidament: la indicada a la descripció de l'element
Criteri d'amidament: quantitat necessària subministrada a l'obra
4.- NORMATIVA DE COMPLIMENT OBLIGATORI
No hi ha normativa de compliment obligatori.

PROJECTE BÀSIC i EXECUTIU. LOT1
NOU EDIFICI MULTIFUNCIONAL AL COMPLEX ESPORTIU EIX LLEURE, SALUT i ESPORT DE NAVÀS
PG. PLA DE L'ALZINETA. NAVÀS. BARCELONA
3 Plec de Condicions

B0 MATERIALS BÀSICS

B0D MATERIALS PER A ENCOFRATS I APUNTALAMENTS

B0D7 TAULERS

B0D70- TAULER

0.- ELEMENTS QUE CONTEMPLA EL PLEC

B0D70-0CEP.

1.- DEFINICIÓ I CONDICIONS DELS ELEMENTS
Taulers encofrats.
S'han considerat els tipus següents:
- Tauler de fusta
- Tauler aglomerat de fusta
CARACTERÍSTIQUES GENERALS:
Les cares han de ser planes, escairades i han de tenir les arestes vives.
Els extrems han d'estar acabats mitjançant tall de serra, a escaire.
Ha de conservar les seves característiques per al nombre d'usos previstos.
Toleràncies:
- Llargària nominal: + 50 mm, - 25 mm
- Amplària nominal: ± 2 mm
- Gruix: ± 0,3 mm
- Rectitud d'arestes: ± 2 mm/m
- Angles: ± 1°
TAULERS DE FUSTA:
Tauler de fusta que prové de troncs sans de fibres rectes, uniformes, apretades i paral·leles.
No ha de tenir signes de putrefacció, corcs, fongs, nusos morts, estelles, semes ni descoloracions.
Es poden admetre esquerdes superficials produïdes per la dessecació que no afectin les característiques de la fusta.
Pes específic aparent (UNE 56-531) (P):): 4 <= P <= 6 kN/m3
Contingut d'humitat (UNE 56-529): <= 15%
Higroscopicitat (UNE 56-532): Normal
Coeficient de contracció volumètrica (UNE 56533) (C): 0,35% <= C <= 0,55%
Coeficient d'elasticitat:
- Fusta de pi: Aprox. 15000 N/mm2
- Fusta d'avet: Aprox. 14000 N/mm2
Duresa (UNE 56-534): <= 4
Resistència a la compressió (UNE 56-535):
- En la direcció paral·lela a les fibres: >= 30 N/mm2
- En la direcció perpendicular a les fibres: >= 10 N/mm2
Resistència a la tracció (UNE 56-538):
- En la direcció paral·lela a les fibres: >= 30 N/mm2
- En la direcció perpendicular a les fibres: >= 2,5 N/mm2
Resistència a la flexió (UNE 56-537): >= 30 N/mm2
Resistència a l'esforç tallant: >= 5 N/mm2
Resistència al clivellament (UNE 56-539): >= 1,5 N/mm2
TAULERS D'AGLOMERAT DE FUSTA:

Tauler de fibres lignocel·lulòsiques aglomerades en sec per mitjà de resines sintètiques i premsat en calent.
Ha d'estar fregat amb paper de vidre per ambdues cares.
No ha de tenir defectes superficials.
Pes específic: >= 6,5 kN/m3
Mòdul d'elasticitat:
- Mínim: 2100 N/mm2
- Mitjà: 2500 N/mm2
Humitat del tauler (UNE 56710): >= 7%, <= 10%
Inflament en:
- Gruix: <= 3%
- Llargària: <= 0,3%
- Absorció d'aigua: <= 6%
Resistència a la tracció perpendicular a les cares: >= 0,6 N/mm2
Resistència a l'arrencada de cargols:
- A la cara: >= 1,40 kN
- Al cantell: >= 1,15 kN
2.- CONDICIONS DE SUBMINISTRAMENT I EMMAGATZEMATGE
Subministrament: De manera que no s'alterin les seves condicions.
Emmagatzematge: De manera que no es deformin i en llocs secs i ventilats, sense contacte directe amb el terra.
3.- UNITAT I CRITERI D'AMIDAMENT
Unitat d'amidament: la indicada a la descripció de l'element
Criteri d'amidament: quantitat necessària subministrada a l'obra
4.- NORMATIVA DE COMPLIMENT OBLIGATORI
No hi ha normativa de compliment obligatori.

B0 MATERIALS BÀSICS

B0D MATERIALS PER A ENCOFRATS I APUNTALAMENTS

B0D8 PLAFONS

B0D80- PLAFÓ METÀL·LIC

0.- ELEMENTS QUE CONTEMPLA EL PLEC

B0D80-0CNV,B0D80-0CNT.

1.- DEFINICIÓ I CONDICIONS DELS ELEMENTS
Plafó d'acer per a encofrat de formigons, amb una cara llisa i l'altra amb rigiditzadors per a evitar deformacions.
CARACTERÍSTIQUES GENERALS:
Ha de disposar de mecanismes per a travar els plafons entre ells.
La superfície ha de ser llisa i ha de tenir el gruix, els rigiditzadors i els elements de connexió que calguin. No ha de tenir altres desperfectes que els ocasionats pels usos previstos.
El seu disseny ha de fer que el procés de formigonament i vibratge no alteri la seva planor ni la seva posició.

PROJECTE BÀSIC i EXECUTIU. LOT1
NOU EDIFICI MULTIFUNCIONAL AL COMPLEX ESPORTIU EIX LLEURE, SALUT i ESPORT DE NAVÀS
PG. PLA DE L'ALZINETA. NAVÀS. BARCELONA
3 Plec de Condicions

La connexió entre peces ha de ser suficientment estanca per no permetre la pèrdua apreciable de pasta pels junts.
Toleràncies:
- Planor: ± 3 mm/m, <= 5 mm/m
2.- CONDICIONS DE SUBMINISTRAMENT I EMMAGATZEMATGE
Subministrament: De manera que no s'alterin les seves condicions.
Emmagatzematge: En lloc sec, protegit de la intempèrie i sense contacte directe amb el terra, de manera que no s'alterin les seves condicions.
3.- UNITAT I CRITERI D'AMIDAMENT
Unitat d'amidament: la indicada a la descripció de l'element
Criteri d'amidament: quantitat necessària subministrada a l'obra
4.- NORMATIVA DE COMPLIMENT OBLIGATORI
No hi ha normativa de compliment obligatori.

B0 MATERIALS BÀSICS

B0D MATERIALS PER A ENCOFRATS I APUNTALAMENTS

B0DF ENCOFRATS ESPECIALS I CINDRIS

B0DF5- MOTLLE CIRCULAR DE LAMEL·LES METÀL·LIQUES

0.- ELEMENTS QUE CONTEMPLA EL PLEC

B0DF5-0EUZ.

1.- DEFINICIÓ I CONDICIONS DELS ELEMENTS
Motlles, cindris i elements especials per a la confecció d'encofrat, d'elements de formigó.
S'han considerat els següents tipus d'elements:
- Motlles circulars per a encofrats de pilar, de fusta encadellada, de lamel·les metàl·liques i de cartró
- Motlles metàl·lics per a encofrats de caixes d'interceptors, embornals, boneres i pericons d'enllumenat i de registre
- Motlle circular de fibra de vidre per a encofrat de pilars
- Cindris senzills o dobles d'entramats de fusta o de taulers de fusta
- Encofrats corbats per a paraments , amb plafons metàl·lics o amb taulers de fusta encadellada
- Alleugeridors cilíndrics de fusta
- Malles metàl·liques d'acer, de 0,4 o 0,5 mm de gruix, per a encofrats perduts
CARACTERÍSTIQUES GENERALS:
El seu disseny ha de ser tal que el procés de formigonament i de vibratge no produeixi alteracions en la seva secció o en la seva posició.
Ha de tenir el gruix, els rigiditzadors i els elements de connexió que calguin per tal d'absorbir els esforços propis de la seva funció.
La unió dels components ha de ser suficientment estanca per tal de no permetre la pèrdua apreciable de pasta pels junts.
La superfície de l'encofrat ha de ser llisa i no ha de tenir altres desperfectes que els ocasionats pels usos previstos.
Toleràncies:

- Fletxes: 5 mm/m
- Dimensions nominals: ± 5 %
- Balcament: 5 mm/m

MOTLLES I CINDRIS DE FUSTA:
La fusta ha de provenir de troncs sans de fibres rectes. No pot tenir signes de putrefacció, corcs, nusos morts ni estelles.
Contingut d'humitat de la fusta: Aprox. 12%
Diàmetre de nusos vius: <= 1,5 cm
Distància entre nusos de diàmetre màxim: >= 50 cm
MALLES METÀL·LIQUES D'ACER:
Panell mallat de xapa d'acer laminat en fred amb nervis intermedis de reforç.
El seu disseny ha de ser tal que tant la seva unió amb altres elements com el seu procés de formigonament, no produeixi deformacions dels seus nervis ni s'alteri la seva posició.
Si s'ha de posar en contacte amb guix, aquest ha de ser neutre, o bé mesclat amb calç.
Resistència: 380 - 430 N/mm2
Límit elàstic: 300 - 340 N/mm2
2.- CONDICIONS DE SUBMINISTRAMENT I EMMAGATZEMATGE
Subministrament: De manera que no s'alterin les seves condicions.
Emmagatzematge: En llocs secs i sense contacte directe amb el terra.
3.- UNITAT I CRITERI D'AMIDAMENT
Unitat d'amidament: la indicada a la descripció de l'element
Criteri d'amidament: quantitat necessària subministrada a l'obra
4.- NORMATIVA DE COMPLIMENT OBLIGATORI
No hi ha normativa de compliment obligatori.

B0 MATERIALS BÀSICS

B0D MATERIALS PER A ENCOFRATS I APUNTALAMENTS

B0DZ MATERIALS AUXILIARS PER A ENCOFRATS I APUNTALAMENTS

B0DZ1- DESENCOFRANT

0.- ELEMENTS QUE CONTEMPLA EL PLEC

B0DZ1-0ZLZ.

1.- DEFINICIÓ I CONDICIONS DELS ELEMENTS
Elements auxiliars per al muntatge d'encofrats i apuntalaments, i per a la protecció dels espais de treball a les bastides i els encofrats.
S'han considerat els elements següents:
- Tensors per a encofrats de fusta
- Grapes per a encofrats metàl·lics
- Fleixos d'acer laminat en fred amb perforacions, per al muntatge d'encofrats metàl·lics

PROJECTE BÀSIC i EXECUTIU. LOT1
NOU EDIFICI MULTIFUNCIONAL AL COMPLEX ESPORTIU EIX LLEURE, SALUT i ESPORT DE NAVÀS
PG. PLA DE L'ALZINETA. NAVÀS. BARCELONA
3 Plec de Condicions

- Desencofrants
- Conjunts de perfils metàl·lics desmuntables per a suport d'encofrat de sostres o de cassetons recuperables
- Bastides metàl·liques
- Elements auxiliars per a plafons metàl·lics
- Tubs metàl·lics de 2,3" de D, per a confecció d'entramats, baranes, suports, etc.
- Element d'unió de tubs de 2,3" de D, per a confecció d'entramat, baranes, suports, etc.
- Planxa d'acer, de 8 a 12 mm de gruix per a protecció de rases, pous, etc.

CARACTERÍSTIQUES GENERALS:
Tots els elements han de ser compatibles amb el sistema de muntatge que utilitzi l'encofrat o apuntalament i no han de disminuir les seves característiques ni la seva capacitat portant.
Han de tenir la resistència i la rigidesa suficient per a garantir el compliment de les toleràncies dimensionals i per a resistir, sense assentaments ni deformacions perjudicials, les accions que es puguin produir sobre aquests com a conseqüència del procès de formigonament i, especialment, per les pressions del formigó fresc o dels mètodes de compactació utilitzats.
Aquestes condicions s'han de mantenir fins que el formigó hagi adquirit la resistència suficient per a suportar les tensions a que serà sotmès durant el desencofrat o desemmotllat.
Es prohibeix l'ús d'alumini en motlles que hagin d'estar en contacte amb el formigó, excepte quan es faciliti a la DF certificat emès per una entitat de control, conforme els panells han rebut tractament superficial que eviti la reacció amb els àlcalis del ciment
DESENCOFRANT:
Vernís antiadherent format amb silicones o preparat amb olis solubles en aigua o greix diluït.
No s'ha d'utilitzar com a desencofrant el gas-oil, els greixos comuns ni altres productes anàlegs.
Ha d'evitar l'adherència entre el formigó i l'encofrat, sense alterar l'aspecte posterior del formigó ni impedir l'aplicació de revestiments.
No ha d'impedir la construcció de junts de formigonat, en especial quan es tracti d'elements que s'hagin d'unir per a treballar de forma solidària.
No ha d'alterar les propietats del formigó amb què estigui en contacte, ni les armadures o l'encofrat, i no ha de produir efectes perjudicials al mediambient
S'ha de facilitar a la DF un certificat on es reflecteixin les característiques del producte i els seus possibles efectes sobre el formigó, abans de la seva aplicació
2.- CONDICIONS DE SUBMINISTRAMENT I EMMAGATZEMATGE
Subministrament: De manera que no s'alterin les seves condicions.
Emmagatzematge: En lloc sec, protegit de la intempèrie i sense contacte directe amb el terra, de manera que no s'alterin les seves condicions.
DESENCOFRANT:
Temps màxim d'emmagatzematge: 1 any
3.- UNITAT I CRITERI D'AMIDAMENT
Unitat d'amidament: la indicada a la descripció de l'element
Criteri d'amidament: quantitat necessària subministrada a l'obra
4.- NORMATIVA DE COMPLIMENT OBLIGATORI
Real Decreto 470/2021, de 29 de junio, por el que se aprueba el Código Estructural.
Orden de 9 de marzo de 1971 por la que se aprueba la Ordenanza General de Seguridad e Higiene en el Trabajo.

B0 MATERIALS BÀSICS

B0D MATERIALS PER A ENCOFRATS I APUNTALAMENTS

B0DZ MATERIALS AUXILIARS PER A ENCOFRATS I APUNTALAMENTS

B0DZ3- FLEIX

0.- ELEMENTS QUE CONTEMPLA EL PLEC

B0DZ3-0F6G.

1.- DEFINICIÓ I CONDICIONS DELS ELEMENTS
Elements auxiliars per al muntatge d'encofrats i apuntalaments, i per a la protecció dels espais de treball a les bastides i els encofrats.
S'han considerat els elements següents:
- Tensors per a encofrats de fusta
- Grapes per a encofrats metàl·lics
- Fleixos d'acer laminat en fred amb perforacions, per al muntatge d'encofrats metàl·lics
- Desencofrants
- Conjunts de perfils metàl·lics desmuntables per a suport d'encofrat de sostres o de cassetons recuperables
- Bastides metàl·liques
- Elements auxiliars per a plafons metàl·lics
- Tubs metàl·lics de 2,3" de D, per a confecció d'entramats, baranes, suports, etc.
- Element d'unió de tubs de 2,3" de D, per a confecció d'entramat, baranes, suports, etc.
- Planxa d'acer, de 8 a 12 mm de gruix per a protecció de rases, pous, etc.

CARACTERÍSTIQUES GENERALS:
Tots els elements han de ser compatibles amb el sistema de muntatge que utilitzi l'encofrat o apuntalament i no han de disminuir les seves característiques ni la seva capacitat portant.
Han de tenir la resistència i la rigidesa suficient per a garantir el compliment de les toleràncies dimensionals i per a resistir, sense assentaments ni deformacions perjudicials, les accions que es puguin produir sobre aquests com a conseqüència del procès de formigonament i, especialment, per les pressions del formigó fresc o dels mètodes de compactació utilitzats.
Aquestes condicions s'han de mantenir fins que el formigó hagi adquirit la resistència suficient per a suportar les tensions a que serà sotmès durant el desencofrat o desemmotllat.
Es prohibeix l'ús d'alumini en motlles que hagin d'estar en contacte amb el formigó, excepte quan es faciliti a la DF certificat emès per una entitat de control, conforme els panells han rebut tractament superficial que eviti la reacció amb els àlcalis del ciment
FLEIX:
Ha de ser de secció constant i uniforme.
Amplària: >= 10 mm
Gruix: >= 0,7 mm
Diàmetre de les perforacions: Aprox. 15 mm
Separació de les perforacions: Aprox. 50 mm
2.- CONDICIONS DE SUBMINISTRAMENT I EMMAGATZEMATGE
Subministrament: De manera que no s'alterin les seves condicions.
Emmagatzematge: En lloc sec, protegit de la intempèrie i sense contacte directe amb el terra, de manera que no s'alterin les seves condicions.
3.- UNITAT I CRITERI D'AMIDAMENT
Unitat d'amidament: la indicada a la descripció de l'element
Criteri d'amidament: quantitat necessària subministrada a l'obra
4.- NORMATIVA DE COMPLIMENT OBLIGATORI
Real Decreto 470/2021, de 29 de junio, por el que se aprueba el Código Estructural.

PROJECTE BÀSIC i EXECUTIU. LOT1
NOU EDIFICI MULTIFUNCIONAL AL COMPLEX ESPORTIU EIX LLEURE, SALUT i ESPORT DE NAVÀS
PG. PLA DE L'ALZINETA. NAVÀS. BARCELONA
3 Plec de Condicions

Orden de 9 de marzo de 1971 por la que se aprueba la Ordenanza General de Seguridad e Higiene en el Trabajo.

B0 MATERIALS BÀSICS

B0D MATERIALS PER A ENCOFRATS I APUNTALAMENTS

B0DZ MATERIALS AUXILIARS PER A ENCOFRATS I APUNTALAMENTS

B0DZ5- PART PROPORCIONAL D'ELEMENTS AUXILIARS PER A PLAFONS METÀL·LICS

0.- ELEMENTS QUE CONTEMPLA EL PLEC

B0DZ5-0F6Q,B0DZ5-0F6T.

1.- DEFINICIÓ I CONDICIONS DELS ELEMENTS
Elements auxiliars per al muntatge d'encofrats i apuntalaments, i per a la protecció dels espais de treball a les bastides i els encofrats.
S'han considerat els elements següents:
- Tensors per a encofrats de fusta
- Grapes per a encofrats metàl·lics
- Fleixos d'acer laminat en fred amb perforacions, per al muntatge d'encofrats metàl·lics
- Desencofrants
- Conjunts de perfils metàl·lics desmuntables per a suport d'encofrat de sostres o de cassetons recuperables
- Bastides metàl·liques
- Elements auxiliars per a plafons metàl·lics
- Tubs metàl·lics de 2,3" de D, per a confecció d'entramats, baranes, suports, etc.
- Element d'unió de tubs de 2,3" de D, per a confecció d'entramat, baranes, suports, etc.
- Planxa d'acer, de 8 a 12 mm de gruix per a protecció de rases, pous, etc.

CARACTERÍSTIQUES GENERALS:
Tots els elements han de ser compatibles amb el sistema de muntatge que utilitzi l'encofrat o apuntalament i no han de disminuir les seves característiques ni la seva capacitat portant.
Han de tenir la resistència i la rigidesa suficient per a garantir el compliment de les toleràncies dimensionals i per a resistir, sense assentaments ni deformacions perjudicials, les accions que es puguin produir sobre aquests com a conseqüència del procès de formigonament i, especialment, per les pressions del formigó fresc o dels mètodes de compactació utilitzats.
Aquestes condicions s'han de mantenir fins que el formigó hagi adquirit la resistència suficient per a suportar les tensions a que serà sotmès durant el desencofrat o desemmotllat.
Es prohibeix l'ús d'alumini en motlles que hagin d'estar en contacte amb el formigó, excepte quan es faciliti a la DF certificat emès per una entitat de control, conforme els panells han rebut tractament superficial que eviti la reacció amb els àlcalis del ciment
TENSORS, GRAPES I ELEMENTS AUXILIARS PER A PLAFONS METÀL·LICS:
No han de tenir punts d'oxidació ni manca de recobriment a la superfície.
No han de tenir defectes interns o externs que en perjudiquin la utilització correcta.
2.- CONDICIONS DE SUBMINISTRAMENT I EMMAGATZEMATGE

Subministrament: De manera que no s'alterin les seves condicions.
Emmagatzematge: En lloc sec, protegit de la intempèrie i sense contacte directe amb el terra, de manera que no s'alterin les seves condicions.
3.- UNITAT I CRITERI D'AMIDAMENT
Unitat d'amidament: la indicada a la descripció de l'element
Criteri d'amidament: quantitat necessària subministrada a l'obra
4.- NORMATIVA DE COMPLIMENT OBLIGATORI
Real Decreto 470/2021, de 29 de junio, por el que se aprueba el Código Estructural.
Orden de 9 de marzo de 1971 por la que se aprueba la Ordenanza General de Seguridad e Higiene en el Trabajo.

B0 MATERIALS BÀSICS

B0D MATERIALS PER A ENCOFRATS I APUNTALAMENTS

B0DZ MATERIALS AUXILIARS PER A ENCOFRATS I APUNTALAMENTS

B0DZ6- PERFIL METÀL·LIC DESMUNTABLE

0.- ELEMENTS QUE CONTEMPLA EL PLEC

B0DZ6-0F6M.

1.- DEFINICIÓ I CONDICIONS DELS ELEMENTS
Elements auxiliars per al muntatge d'encofrats i apuntalaments, i per a la protecció dels espais de treball a les bastides i els encofrats.
S'han considerat els elements següents:
- Tensors per a encofrats de fusta
- Grapes per a encofrats metàl·lics
- Fleixos d'acer laminat en fred amb perforacions, per al muntatge d'encofrats metàl·lics
- Desencofrants
- Conjunts de perfils metàl·lics desmuntables per a suport d'encofrat de sostres o de cassetons recuperables
- Bastides metàl·liques
- Elements auxiliars per a plafons metàl·lics
- Tubs metàl·lics de 2,3" de D, per a confecció d'entramats, baranes, suports, etc.
- Element d'unió de tubs de 2,3" de D, per a confecció d'entramat, baranes, suports, etc.
- Planxa d'acer, de 8 a 12 mm de gruix per a protecció de rases, pous, etc.
CARACTERÍSTIQUES GENERALS:
Tots els elements han de ser compatibles amb el sistema de muntatge que utilitzi l'encofrat o apuntalament i no han de disminuir les seves característiques ni la seva capacitat portant.
Han de tenir la resistència i la rigidesa suficient per a garantir el compliment de les toleràncies dimensionals i per a resistir, sense assentaments ni deformacions perjudicials, les accions que es puguin produir sobre aquests com a conseqüència del procès de formigonament i, especialment, per les pressions del formigó fresc o dels mètodes de compactació utilitzats.

PROJECTE BÀSIC i EXECUTIU. LOT1
NOU EDIFICI MULTIFUNCIONAL AL COMPLEX ESPORTIU EIX LLEURE, SALUT i ESPORT DE NAVÀS
PG. PLA DE L'ALZINETA. NAVÀS. BARCELONA
3 Plec de Condicions

Aquestes condicions s'han de mantenir fins que el formigó hagi adquirit la resistència suficient per a suportar les tensions a que serà sotmès durant el desencofrat o desemmotllat.
Es prohibeix l'ús d'alumini en motlles que hagin d'estar en contacte amb el formigó, excepte quan es faciliti a la DF certificat emès per una entitat de control, conforme els panells han rebut tractament superficial que eviti la reacció amb els àlcalis del ciment
CONJUNT DE PERFILS METÀL·LICS:
Conjunt format per elements resistents que conformen l'entramat base d'un encofrat per a sostres.
Els perfils han de ser rectes, amb les dimensions adequades a les càrregues que han de suportar i sense més desperfectes que els deguts als usos adequats.
Els perfils han d'estar protegits amb una capa d'emprimació antioxidant.
El seu disseny ha de fer que el procés de formigonament i vibratge no alteri la seva planor ni la seva posició.
La connexió entre el conjunt de perfils i la superfície encofrant ha de ser suficientment estanca per tal de no permetre la pèrdua apreciable de pasta pels junts.
Toleràncies:
- Rectitud dels perfils: ± 0,25% de la llargària
- Torsió dels perfils: ± 2 mm/m
2.- CONDICIONS DE SUBMINISTRAMENT I EMMAGATZEMATGE
Subministrament: De manera que no s'alterin les seves condicions.
Emmagatzematge: En lloc sec, protegit de la intempèrie i sense contacte directe amb el terra, de manera que no s'alterin les seves condicions.
3.- UNITAT I CRITERI D'AMIDAMENT
Unitat d'amidament: la indicada a la descripció de l'element
Criteri d'amidament: quantitat necessària subministrada a l'obra
4.- NORMATIVA DE COMPLIMENT OBLIGATORI
Real Decreto 470/2021, de 29 de junio, por el que se aprueba el Código Estructural.
Orden de 9 de marzo de 1971 por la que se aprueba la Ordenanza General de Seguridad e Higiene en el Trabajo.

B0 MATERIALS BÀSICS

B0F MATERIALS BÀSICS DE CERÀMICA

B0F1 MAONS CERÀMICS

B0F15- MAÓ MASSÍS D'ELABORACIÓ MECÀNICA

0.- ELEMENTS QUE CONTEMPLA EL PLEC

B0F15-06N3.

1.- DEFINICIÓ I CONDICIONS DELS ELEMENTS
Peces d'argila cuita utilitzades en el ram de paleta (façanes vistes o revestides, estructures portants i no portants, murs i divisòries interiors, tant a edificació com a enginyeria civil)
S'han considerat els tipus següents:
En funció de la densitat aparent:

- Peces LD, amb una densitat aparent menor o igual a 1000 kg/m3, per a parets revestides
- Peces HD, peces per a elements sense revestir o per a revestir i amb una densitat aparent més gran de 1000 kg/m3

En funció del nivell de confiança de les peces respecte a la resistència a la compressió:
- Peces de categoria I: peces amb una resistència a compressió declarada amb probabilitat de no assolir-se inferior al 5%.
- Peces de categoria II: peces que no compleixen el nivell de confiança especificat per la categoria I.

En funció del volum i disposició de forats:
- Peces massisses
- Peces calades
- Peces alleugerides
- Peces foradades

CARACTERÍSTIQUES GENERALS:
Les peces han de presentar regularitat de dimensions i de forma.
No ha de tenir esquerdes, forats, exfoliacions, ni escrostonaments d'arestes.
Si és de cara vista no ha de tenir imperfeccions, taques, cremades, etc. i la uniformitat de color en el maó i en el conjunt de les remeses ha de complir les condicions subjectives requerides per la DF.
La disposició dels forats ha de ser de manera que no hi hagi risc de que apareguin fissures en els envanets i parets de la peça durant la seva manipulació o col·locació.
Ha de tenir una textura uniforme. Està suficientment cuit si s'aprecia un so agut en ser colpejat i un color uniforme en fracturar-se.
El fabricant ha de declarar la dimensions nominals de les peces en mil·límetres i en l'ordre de llarg, ample i alt.
Volum de forats:
- Massís: <= 25%
- Calat: <= 45%
- Alleugerit: <= 55%
- Foradat: <= 70%

Volum de cada forat: <= 12,5%
Gruix total dels envanets (relació amb el gruix total):
- Massís: >= 37,5%
- Calat: >= 30%
- Alleugerit: >= 20%

Les característiques següents han de complir amb els valors declarats pel fabricant, assajades segons la norma corresponent, dins del límit de tolerància indicat, en el seu cas:
Característiques essencials en peces per a ús en elements amb requisits estructurals:
- Resistència mitja a compressió (UNE-EN 772-1): >= 5 N/mm2, >= valor declarat pel fabricant, amb indicació de categoria I o II
- Adherència (UNE-EN 1052-3): >= valor declarat pel fabricant
- Contingut en sals solubles actives (UNE-EN 772-5): <= valor declarat pel fabricant, amb indicació de la seva categoria

Característiques essencials en peces per a ús en elements amb exigències davant el foc:
- Classe de reacció al foc: exigència en funció del contingut en massa o volum, de materials orgànics distribuïts de forma homogènia: - Peces amb <= 1,0%: A1 - Peces amb > 1,0% (UNE-EN 13501-1)

Característiques essencials en peces per a ús en elements amb exigències acústiques:
- Tolerància en les dimensions (UNE-EN 772-16): <= valor declarat pel fabricant, amb indicació de la categoria
- Forma de la peça (UNE-EN 771-1)
- Especificacions dels forats: Disposició, volum, superfície, gruix dels envanets (UNE-EN 772-3)
- Densitat absoluta (UNE-EN 772-13):
- Tolerancia de la densitat (UNE-EN 772-13): El valor declarat pel fabricant ha d'estar dins dels límits següents en funció de la categoria. - D1: <= 10% - D2: <= 5% - Dm: <= desviació declarada pel fabricant en %

Característiques essencials en peces per als usos previstos en l'apartat 4.1 del DB HE 1:
- Propietats tèrmiques (UNE-EN 1745)
- Permeabilitat al vapor d'aigua (UNE-EN 1745)

Els pinyols de calç no han de reduir la resistència de la peça (després de l'assaig reiteratiu sobre aigua en ebullició i la dessecació posterior a una temperatura de 105°C) en més de 10% si el maó és per a revestir i un 5% si es de cara vista, ni han de provocar més escrostonaments dels admesos un cop s'hagi submergit en aigua un temps mínim de 24 h.
PECES LD:
Les característiques següents han de complir amb els valors declarats pel fabricant, assajades segons la norma corresponent, dins del límit de tolerància indicat, en el seu cas:
Característiques essencials:
- Per a ús de cara vista o amb protecció de morter de capa fina: - Durabilitat (resistència gel/desgel)

Característiques essencials en peces per a ús en elements amb requisits estructurals:
- Per a peces perforades horitzontalment amb una dimensió >= 400 mm i envanets exteriors < a 12 mm que hagin d'anar revestides amb un lliscat: - Expansió per humitat (UNE-EN 772-19)
- Per a ús de cara vista o amb protecció de morter de capa fina: - Contingut en sals solubles actives (UNE-EN 772-5): El valor declarat pel fabricant ha d'estar dins dels límits especificats a l'UNE-EN 771-1 en funció de la categoria

Característiques essencials en peces per a ús en elements amb exigències acústiques:
- Densitat aparent (UNE-EN 772-13): <= 1000 kg/m3

PECES HD:
Les característiques següents han de complir amb els valors declarats pel fabricant, assajades segons la norma corresponent, dins del límit de tolerància indicat, en el seu cas:
Característiques essencials:
- Durabilitat (resistència gel/desgel): Indicació de la categoria en funció del grau d'exposició

Característiques essencials en peces per a ús en elements amb requisits estructurals:
- Expansió per humitat (UNE-EN 772-19)
- Per a ús de cara vista o amb protecció de morter de capa fina: - Contingut en sals solubles actives (UNE-EN 772-5): El valor declarat pel fabricant ha d'estar dins dels límits especificats a l'UNE-EN 771-1 en funció de la categoria

Característiques essencials en peces per a ús en elements amb exigències acústiques:
- Densitat aparent (UNE-EN 772-13): >= 1000 kg/m3

Característiques essencials en peces per a ús en cara vista o en barreres anticapil·laritat:
- Absorció d'aigua: <= valor declarat pel fabricant - Cara vista (UNE-EN 771-1) - Barreres anticapil.laritat (UNE-EN 772-7)

Característiques complementàries:
- Succió immersió 60 ±2 s (UNE-EN 772-11) : <= valor declarat pel fabricant

2.- CONDICIONS DE SUBMINISTRAMENT I EMMAGATZEMATGE
Subministrament: Empaquetats sobre palets, de manera no totalment hermètica.
Emmagatzematge: De manera que no es trenquin o s'escantonin. No han d'estar en contacte amb terres que continguin solucions salines, ni amb productes que puguin modificar les seves característiques (cendres, fertilitzants, greixos, etc.).
3.- UNITAT I CRITERI D'AMIDAMENT
Unitat d'amidament: la indicada a la descripció de l'element
Criteri d'amidament: quantitat necessària subministrada a l'obra
4.- NORMATIVA DE COMPLIMENT OBLIGATORI
UNE-EN 771-1:2003 Especificaciones de piezas para fábrica de albañilería. Parte 1: Piezas de arcilla cocida.
UNE-EN 771-1:2003/A1:2006 Especificaciones de piezas para fábrica de albañilería. Parte 1: Piezas de arcilla cocida.
Documento Básico de Seguridad estructural Fábrica DB-SE-F, parte II del CTE, aprobado por el Real Decreto 314/2006.
5.- CONDICIONS DE CONTROL DE RECEPCIÓ
CONDICIONS DE MARCATGE I CONTROL DE LA DOCUMENTACIÓ:
Si el material ha de ser component del full principal del tancament exterior d'un edifici, el fabricant ha de declarar els valors de les propietats hídriques següents, d'acord amb l'especificat en l'apartat 4.1 del DB HS 1:
- Absorció d'aigua per capil·laritat
- Succió o tasa d'absorció d'aigua inicial (kg/m2.min)

- Absorció d'aigua a llarg termini o per immersió total (% o g/m3)
El subministrador ha de posar a disposició de la DF en el cas que aquesta ho sol·liciti, la documentació següent, que acredita el marcatge CE, segons el sistema d'avaluació de conformitat aplicable, d'acord amb el que disposa l'apartat 7.2.1 del CTE: - Productes per a murs, pilars i particions (peces Categoria I*). * Peces amb una resistència a compressió declarada amb una probabilitat d'error inferior o igual al 5%. Es pot determinar amb el valor mitjà o amb el valor característic: - Sistema 2+: Declaració de Prestacions - Productes per a murs, pilars i particions (peces Categoria II**). ** Peces amb una resistència a compressió declarada amb una probabilitat d'error superior al 5%. Es pot determinar amb el valor mitjà o amb el valor característic: - Sistema 4: Declaració de Prestacions
A l'embalatge o a l'albarà de lliurament han de constar-hi les dades següents:
- Classificació segons DB-SE-F (Taula 4.1)
- Marcatge CE de conformitat amb el que disposa el Reial Decret 1328/1995, de 28 de juliol. El símbol normalitzat del marcatge CE s'ha d'acompanyar de la següent informació: - Numero d'identificació del organisme notificat (només per al sistema 2+) - Marca del fabricant i lloc d'origen - Dos últims dígits del any en que s'ha imprès el marcat CE. - Número del certificat de conformitat del control de producció a fàbrica, en el seu cas - Referència a la norma EN 771-1 - Descripció de producte: nom generic, material, dimensions, .. i ús al que va destinat. - Informació de les característiques essencials segons annex ZA de l'UNE-EN 771-1
OPERACIONS DE CONTROL:
El control de recepció de material verificarà que les característiques dels materials són coincidents amb l'establert en la DT. Aquest control ha de complir l'especificat en l'apartat 7.2 del CTE.
Control de documentació: documents d'origen (full de subministrament i etiquetat), certificat de garantia del fabricant, en el seu cas, (signat per persona física) i els documents de conformitat o autoritzacions administratives exigides, inclòs la documentació corresponent al marcatge CE quan sigui pertinent.
Control mitjançant distintius de qualitat i avaluacions d'idoneïtat: En el cas que el fabricant disposi de marques de qualitat, ha d'aportar-ne la documentació corresponent.
Control de recepció mitjançant assaigs: Si el material disposa d'una marca legalment reconeguda a un país de la CEE (Marcatge CE, AENOR, etc.) es podrà prescindir dels assaigs de control de recepció de les característiques del material garantides per la marca; i la DF sol·licitarà en aquest cas, els resultats dels assaigs corresponents al subministrament rebut. En qualsevol cas, la DF podrà sol·licitar assaigs de control de recepció si ho creu convenient.
Les peces de categoria I tindran una resistència declarada. El fabricant aportarà la documentació que acrediti que el valor declarat de la resistència a compressió s'obtingui segons estableix l'UNE-EN 771-3 i assajades segons l'UNE-EN 772-1, i l'existència d'un pla de control de producció industrial que doni garanties.
Les peces de categoria II tindran una resistència a compressió declarada igual al valor mig obtingut en assaig segons UNE-EN 772-1, tot i que el nivell de confiança pot resultar inferior al 95%.
En el cas que es realitzi el control mitjançant assaigs, s'ha de fer les comprovacions següents:
- Abans de començar l'obra de cada 45000 unitats que arribin a l'obra, s'ha de determinar la resistència a la compressió d'una mostra de 6 maons, segons la norma UNE-EN 772-1.
CRITERIS DE PRESA DE MOSTRES:
S'han de seguir les instruccions de la DF i els criteris de les normes de procediment indicades en cada assaig.
INTERPRETACIÓ DE RESULTATS I ACTUACIONS EN CAS D'INCOMPLIMENT:
Si en els terminis establerts al començar l'obra no es fa l'entrega dels certificats de qualitat del fabricant, es realitzarà una sèrie completa d'assaigs sobre el material rebut a càrrec del Contractista.
En general, els resultats dels assaigs sobre totes les peces de les mostres han de complir les condicions especificades.
En el cas de la resistència a compressió, el valor a comparar amb l'especificació s'obtindrà amb la fórmula: Rck = Rc - 1,64 s, essent:
- s: Desviació típica (n-1), s ^2 = (Rci Rc) ^2/(n-1)
- Rc: Valor mig de les resistències de les provetes
- Rci: Valor de resistència de cada proveta
- n: Nombre de provetes assajades
En cas d'incompliment en un assaig, es repetirà, a càrrec del contractista, sobre el doble numero de mostres del mateix lot, acceptant-ne aquest, quan els resultats obtinguts siguin conformes a les especificacions exigides.

PROJECTE BÀSIC i EXECUTIU. LOT1
NOU EDIFICI MULTIFUNCIONAL AL COMPLEX ESPORTIU EIX LLEURE, SALUT i ESPORT DE NAVÀS
PG. PLA DE L'ALZINETA. NAVÀS. BARCELONA
3 Plec de Condicions

- En element estructural incloure la verificació: - En el cas de l'assaig de massa, es prendrà com a resultat el valor mig de les 6 determinacions realitzades.

B0 MATERIALS BÀSICS

B0F MATERIALS BÀSICS DE CERÀMICA

B0F1 MAONS CERÀMICS

B0F1A- MAÓ CALAT

B0F1A-0760 - Maó calat R-25 N/mm2, de 290x140x100 mm, per a revestir, categoria I, HD, segons la norma UNE-EN 771-1

B0 MATERIALS BÀSICS

B0F MATERIALS BÀSICS DE CERÀMICA

B0FG RAJOLES, CAIRONS I TOVES CERÀMIQUES

B0FG2- RAJOLA CERÀMICA

0.- ELEMENTS QUE CONTEMPLA EL PLEC

B0FG2-0GM5,B0FG2-0GMR,B0FG2-0GNW.

1.- DEFINICIÓ I CONDICIONS DELS ELEMENTS
Rajoles ceràmiques per a revestimets, verticals o horitzontals, obtingudes d'una pasta d'argila, silici, fundents i colorants, cuita.
S'han considerat les peces següents:
- Rajola de València (premsada i esmaltada del grup BIII)
- Rajola de gres extruït (peça esmaltada o sense esmaltar del grup AI o AII-a)
- Rajola de gres porcellànic (peça premsada i normalment sense esmaltar del grup BI-a)
- Rajola de gres premsat esmaltat (peça del grup BI-b o BII-a)
CARACTERÍSTIQUES GENERALS:
Les rajoles ceràmiques es classifiquen segons el mètode de fabricació :
- Mètode A, rajoles extruïdes.
- Mètode B, rajoles premsades en sec

- Mètode C, rajoles fabricades per altres mètodes.
Les rajoles ceràmiques es classifiquen en diferents grups segons l'absorció d'aigua (E): - Grup I (E<=3%, baixa absorció d'aigua) - Grup II (3%<E<=10%, absorció d'aigua mitja) - Grup III (E>10%), absorció d'aigua alta)

MÈTODE DE FABRICACIÓ	GRUP I E<=3%	GRUP IIa 3%<E<=6%	GRUP IIb 6%<E<=10%	GRUP III E>10%
A EXTRUÏDES	Grup AI	Grup AIIa-1	Grup AIIb-1	Grup AIII
		Grup AIIa-2	Grup AIIb-2	
B PREMSADES EN SEC	Grup BI-a	Grup BIIa	Grup BIIb	Grup BIII
	Grup BI-b 0,5%<E<=3%			

Com a mínim el 95% de les rajoles han d'estar lliures de defectes visibles que puguin afectar l'aspecte d'una superfície més gran de rajola.
Ha de tenir un color i una textura uniformes a tota la superfície. Els angles i les arestes han de ser rectes i la cara vista plana.
Ha de complir les condicions requerides per la DF.
Toleràncies:
Totes aquestes toleràncies s'han de verificar segons l'UNE_EN ISO 10545-2.
- Grup AI-a, AI-b, AII-a1 - Llargària i amplària respecte a les dimensions de fabricació: ± 2%
- Gruix: ± 10% - Rectitud de costats: ± 0,6% - Planor: ± 1,5% - Ortogonalitat: ± 1%
- Grup AII-a2, AII-b1, AII-b2 i AIII - Llargària i amplària respecte a les dimensions de fabricació: ± 2%
- Gruix: ± 10% - Rectitud de costats: ± 0,6% - Planor: ± 1,5% - Ortogonalitat: ± 1%
- Grup BI-a, BI-b, BIIa, BIIb - Llargària i amplària respecte a les dimensions de fabricació: - 15 - 25 peces/m2: ± 0,6% - 26 - 45 peces/m2: ± 0,75% - 46 - 115 peces/m2: ± 1% - Gruix: - 15 - 45 peces/m2: ± 5% - 46 - 400 peces/m2: ± 10% - Rectitud de costats: - 15 - 115 peces/m2: ± 5% - 116 - 400 peces/m2: ± 0,75% - Planor: - 15 - 115 peces/m2: ± 0,5% - 116 - 400 peces/m2: ± 1% - 15 - 115 peces/m2: ± 0,6% - 116 - 400 peces/m2: ± 1% - Ortogonalitat:
- Grup BIII - Llargària i amplària respecte a les dimensions de fabricació: - Costat <= 12 cm: ± 0,75% - Costat > 12 cm: ± 0,5% - Gruix: - 46 - 400 peces/m2: ± 0,5 mm - 16 - 45 peces/m2: ± 0,6 mm - <= 15 peces/m2: ± 0,7 mm - Rectitud de costats: ± 0,6% - Planor: + 0,5%, - 0,3% - Ortogonalitat: ± 0,5%
Totes aquestes toleràncies s'han de verificar segons l'UNE_EN ISO 10545-2.
RAJOLES CERÀMIQUES PER A PAVIMENTS:
Característiques essencials: - Càrrega de trencament (assaig UNE-EN ISO 10545-3): - Grup AI-a:: si gruix >=7,5mm mínim 1300N, i si gruix < 7,5mm mínim 600N - Grup AI-b:: si gruix >=7,5mm mínim 1100N, i si gruix < 7,5mm mínim 600N - Grup AII-a1: si gruix >=7,5mm mínim 950N, i si gruix < 7,5mm mínim 600N - Grup AII-a2: si gruix >=7,5mm mínim 800N, i si gruix < 7,5mm mínim 600N - Grup AII-b1: >=900N - Grup AII-b2: >=750N - Grup AIII: >=600N - Grup BI-a: si gruix >= 7,5 mm mínim 1300 N , i si gruix< 7,5 mm mínim 700N - Grup BI-b: si gruix >= 7,5 mm mínim 1100 N, i si gruix< 7,5 mm mínim 700N - Grup BII-a: si gruix >= 7,5 mm mínim 1100 N, i si gruix< 7,5 mm mínim 600N - Grup BII-b: si gruix >= 7,5 mm mínim 800 N, i si gruix< 7,5 mm mínim 500N - Grup BIII: si gruix >= 7,5 mm mínim 600 N, i si gruix< 7,5 mm mínim 200N
RAJOLES CERÀMIQUES PER A PAVIMENTS INTERIORS:
Característiques essencials: - Reacció al foc: A1 - Coeficient de fricció: El fabricant declararà el mètode d'assaig utilitzat.
RAJOLES CERÀMIQUES PER A PAVIMENTS EXTERIORS:

PROJECTE BÀSIC i EXECUTIU. LOT1
NOU EDIFICI MULTIFUNCIONAL AL COMPLEX ESPORTIU EIX LLEURE, SALUT i ESPORT DE NAVÀS
PG. PLA DE L'ALZINETA. NAVÀS. BARCELONA
3 Plec de Condicions

Característiques essencials: - Coeficient de fricció (per a zones de vianants): El fabricant declararà el mètode d'assaig utilitzat. - Resistència al derrapatge (per zones on circulin vehicles): El fabricant declararà el mètode d'assaig utilitzat - Durabilitat, resistència a les gelades: Exigida d'acord amb UNE-EN ISO 10545-12
RAJOLES CERÀMIQUES PER A PARETS I SOSTRES:
Característiques essencials: - Reacció al foc: A1 - Resistència a la flexió (No aplicable a rajoles amb força de trencament >=3000N.UNE-EN ISO 10545-4): - Grup AI-a: >=28 N/mm2 - Grup AI-b: >=23 N/mm2 - Grup AII-a1: >=20 N/mm2 - Grup AII-a2: >=13 N/mm2 - Grup AII-b1: >=17,5 N/mm2 - Grup AII-b2: >=9 N/mm2 - Grup AIII: >=8 N/mm2 - Grup BI-a: >=35 N/mm2 - Grup BI-b: >=30 N/mm2 - Grup BII-a: >=22 N/mm2 - Grup BII-b: >=18 N/mm2 - Grup BIII: Si gruix >=7,5 mm mínim >=12N/mm2, i si gruix <7,5mm mínim 15N/mm2 - Adhesió: Aplicable per a rajoles que puguin estar exposades a la caiguda accidental d'objectes sobre àrees de transit (UNE-EN-12004)
RAJOLES CERÀMIQUES PER A PARETS I SOSTRES EXTERIORS:
Característiques essencials: - Resistència al xoc tèrmic: Quan correspongui (ISO 10545-9) - Durabilitat, resistència a les gelades: Quan correspongui (ISO 10545-12)
2.- CONDICIONS DE SUBMINISTRAMENT I EMMAGATZEMATGE
Subministrament: Empaquetades, en caixes.
Emmagatzematge: En el seu embalatge, en llocs protegits contra els impactes i la intempèrie.
3.- UNITAT I CRITERI D'AMIDAMENT
Unitat d'amidament: la indicada a la descripció de l'element
Criteri d'amidament: quantitat necessària subministrada a l'obra
4.- NORMATIVA DE COMPLIMENT OBLIGATORI
UNE-EN 14411:2007 Baldosas cerámicas. Definiciones, clasificación, características y marcado.
5.- CONDICIONS DE CONTROL DE RECEPCIÓ
CONDICIONS DE MARCATGE I CONTROL DE LA DOCUMENTACIÓ:
El subministrador ha de posar a disposició de la DF en el cas que aquesta ho sol·liciti, la documentació següent, que acredita el marcatge CE, segons el sistema d'avaluació de conformitat aplicable, d'acord amb el que disposa l'apartat 7.2.1 del CTE: - Productes per a recobriment de parets o sostres, en interiors o exteriors, subjectes a reglamentació de reacció al foc de Nivell o Classe: A1***, F. *** Productes o materials que no necessiten sotmetre's a assaig de reacció al foc (per exemple productes o materials de la classe A1 conformement a la Decisió 2000/605/CE), - Productes per a paviments interiors incloent zones tancades de transport públic de Nivell o Classe: A1***, F. *** Productes o materials que no necessiten sotmetre's a assaig de reacció al foc (per exemple productes o materials de la classe A1 conformement a la Decisió 2000/605/CE), - Productes per a paviments exteriors i acabats de carretera per a cobrir àrees de circulació peatonal i vehicular, - Productes per a recobriment de parets o sostres, en interiors o exteriors, per a usos no subjectes a reglamentació de reacció al foc ni de substàncies perilloses: - Sistema 4: Declaració de Prestacions - Productes per a paviments subjectes a reglamentacions sobre substàncies perilloses, - Productes per a recobriment de parets o sostres, en interiors o exteriors, subjectes a reglamentació de substàncies perilloses, i en sostres interiors suspesos subjectes a requisits de seguretat durant l'ús: - Sistema 3: Declaració de Prestacions
Les rajoles ceràmiques i/o el seu embalatge han d'anar marcades amb: - La marca comercial i/o una marca de fabricació apropiada, i el país d'origen - Marcat corresponent a la primera qualitat. - La referència a l'annex corresponent de la norma europea (UNE EN 14411) i la classificació, quan sigui aplicable. - Les mides nominals i les mides de fabricació modular(M) o no mdular - La naturalesa de la superfície (GL esmaltada o UGL no esmaltada)
L'embalatge i/o documentació comercial han de portar el marcatge CE de conformitat amb el que disposa el Reial Decret 1328/1995, de 28 de juliol. El símbol normalitzat CE s'ha d'acompanyar per la següent informació:
- Referència a la norma UNE-EN 14411
- Nom o marca del fabricant
- Dos ultimes xifres de l'any d'impressió del marcat
- Classificació del producte i usos finals previstos.
- Indicacions per identificar les característiques del producte en base a les especificacions tècniques.

Si el material ha de ser component de la part cega del tancament exterior d'un espai habitable, el fabricant ha de declarar, com a mínim, els valors per les propietats higrotèrmiques següents, d'acord amb l'especificat en l'apartat 4.1 del DB HE 1:
- Conductivitat tèrmica (W/mK)
- Factor de resistència a la difusió del vapor d'aigua
OPERACIONS DE CONTROL EN PECES PER A REVESTIMENTS:
Les tasques de control a realitzar són les següents:
El control de recepció de material verificarà que les característiques dels materials són coincidents amb l'establert en la DT. Aquest control ha de complir l'especificat en l'apartat 7.2 del CTE.
Control de documentació: documents d'origen (full de subministrament i etiquetat), certificat de garantia del fabricant, en el seu cas, (signat per persona física) i els documents de conformitat o autoritzacions administratives exigides, inclòs la documentació corresponent al marcatge CE quan sigui pertinent.
Control mitjançant distintius de qualitat i avaluacions d'idoneïtat: En el cas que el fabricant disposi de marques de qualitat, ha d'aportar-ne la documentació corresponent.
Control de recepció mitjançant assaigs: Si el material disposa d'una marca legalment reconeguda a un país de la CEE (Marcatge CE, AENOR, etc.) es podrà prescindir dels assaigs de control de recepció de les característiques del material garantides per la marca; i la DF sol·licitarà en aquest cas, els resultats dels assaigs corresponents al subministrament rebut. En qualsevol cas, la DF podrà sol·licitar assaigs de control de recepció si ho creu convenient.
En el cas que es realitzi el control mitjançant assaigs, s'ha de fer les comprovacions següents:
- Abans de començar l'obra, si varia el subministrament, i per cada 1000 m2 de plaquetes que arribin a l'obra es demanaran al contractista els certificats del fabricant que garanteixin el compliment del plec de condicions tècniques, incloent els resultats dels assaigs següents, realitzats per un laboratori acreditat: - resistència a les taques (UNE-EN ISO 10545-14) - resistència a productes (UNE-EN ISO 10545-14) - resistència a l'abrasió (UNE-EN ISO 10545-7) - adherència al morter de ciment (ASTM C 482) - Sobre 10 rajoles: - absorció d'aigua (UNE-EN ISO 10545-12) - resistència a la flexió (UNE-EN ISO 10545-4) - comprovació dimensional (UNE-EN ISO 10545-2) - aspecte superficial (UNE-EN ISO 10545-2) - Sobre 5 rajoles: - resistència a la gelada (UNE-EN ISO 10545-12) - resistència al clivellat del vidriat (UNE-EN ISO 10545-11) - resistència al xoc tèrmic (UNE-EN ISO 10545-9) - resistència a l'àcid clorhídric o al hidròxid de potassi (UNE-EN ISO 10545-14) - Sobre 3 rajoles: - duresa a la ratllada (escala de mohs) - Sobre 1 rajola: - coeficient de dilatació lineal (UNE-EN ISO 10545-8)
En cas de no presentar aquests resultats, o que la DF tingui dubtes de la seva representativitat, es realitzaran aquests assaigs sobre el material rebut, a càrrec del contractista.
CRITERIS DE PRESA DE MOSTRA EN PECES PER A REVESTIMENTS:
S'han de seguir les instruccions de la DF i els criteris de les normes de procediment indicades en cada assaig.
INTERPRETACIÓ DE RESULTATS I ACTUACIONS EN CAS D'INCOMPLIMENT EN PECES PER A REVESTIMENTS:
Si en els terminis establerts al començar l'obra no es fa l'entrega dels certificats de qualitat del fabricant, s'ha de realitzar una sèrie completa d'assaigs a càrrec del Contractista.
Es repetirà l'assaig que no compleixi les especificacions sobre un total de 10 rajoles del mateix lot.
Només s'acceptarà el lot, quan els resultats obtinguts sobre les 10 rajoles resultin satisfactoris.
OPERACIONS DE CONTROL EN PECES PER A PAVIMENTS:
En el cas que es realitzi el control mitjançant assaigs, s'ha de fer les comprovacions següents:
- Abans de començar l'obra, si varia el subministrament i cada 1000 m2 de superfície (unes 10000 peces), es demanaran al contractista els certificats del fabricant que garanteixin el compliment del plec de condicions tècniques, incloent els resultats dels assaigs següents, realitzats per un laboratori acreditat: - Aspecte - Absorció d'aigua - Resistència a la flexió - Duresa superficial - Dilatació tèrmica - Resistència a les taques - Resistència als productes domèstics de neteja - Llargària - Amplària - Gruix - Rectitud d'arestes - Planor - Ortogonalitat
En cas de no presentar aquests resultats, o que la DF tingui dubtes de la seva representativitat, es realitzaran aquests assaigs sobre el material rebut, a càrrec del contractista.
Si el material disposa de la Marca AENOR, o altre legalment reconeguda a un país de l'UE, es podrà prescindir de la presentació dels assaigs de control de recepció.
CRITERIS DE PRESA DE MOSTRES EN PECES PER A PAVIMENTS:

PROJECTE BÀSIC i EXECUTIU. LOT1
NOU EDIFICI MULTIFUNCIONAL AL COMPLEX ESPORTIU EIX LLEURE, SALUT i ESPORT DE NAVÀS
PG. PLA DE L'ALZINETA. NAVÀS. BARCELONA
3 Plec de Condicions

Es seguiran les instruccions de la DF i els criteris de les normes de procediment indicades en cada assaig.
INTERPRETACIÓ DE RESULTATS I ACTUACIONS EN CAS D'INCOMPLIMENT EN PECES PER PAVIMENTS:
Si en els terminis establerts al començar l'obra no es fa l'entrega dels certificats de qualitat del fabricant, es realitzarà una sèrie completa d'assaigs a les peces rebudes a càrrec del Contractista.
Es repetirà l'assaig que no compleixi les especificacions sobre un total de 10 rajoles del mateix lot.
Només s'acceptarà el lot, quan els resultats obtinguts sobre les 10 rajoles resultin satisfactoris.

B4 ESTRUCTURES

B44 MATERIALS D'ACER PER A ESTRUCTURES

B44Z- PERFIL D'ACER PER A ESTRUCTURES

0.- ELEMENTS QUE CONTEMPLA EL PLEC

B44Z-0LXO,B44Z-0LZT,B44Z-0LX1,B44Z-0LY7.

1.- DEFINICIÓ I CONDICIONS DELS ELEMENTS
Perfils d'acer per a usos estructurals, formats per peça simple o composta i tallats a mida o treballats a taller.
S'han considerat els tipus següents:
- Perfils d'acer laminat en calent, de les sèries IPN, IPE, HEA, HEB, HEM o UPN, d'acer S275JR, S275J0, S275J2, S355JR, S355J0 o S355J2, segons UNE-EN 10025-2
- Perfils d'acer laminat en calent de les sèries L, LD, T, rodó, quadrat, rectangular o planxa, d'acer S275JR, S275J0, S275J2, S355JR, S355J0 o S355J2, segons UNE-EN 10025-2
- Perfils foradats d'acer laminat en calent de les sèries rodó, quadrat o rectangular d'acer S275J0H o S355J2H, segons UNE-EN 10210-1
- Perfils foradats conformats en fred de les sèries rodó, quadrat o rectangular d'acer S275J0H o S355J2H, segons UNE-EN 10219-1
- Perfils conformats en fred, de les sèries L, LD, U, C, Z, o Omega, d'acer S235JRC, segons UNE-EN 10025-2
- Perfils d'acer laminat en calent, en planxa, d'acer amb resistència millorada a la corrosió atmosfèrica S355J0WP o S355J2WP, segons UNE-EN 10025-5
S'han considerat els tipus d'unió següents:
- Amb soldadura
- Amb cargols
S'han considerat els acabats de protecció següents (no aplicable als perfils d'acer amb resistència millorada a la corrosió atmosfèrica):
- Una capa d'emprimació antioxidant
- Galvanitzat
CARACTERÍSTIQUES GENERALS:
No ha de tenir defectes interns o externs que perjudiquin la seva correcta utilització.
PERFILS D'ACER LAMINAT EN CALENT:
El fabricant ha de garantir que la composició química i les característiques mecàniques i tecnològiques de l'acer utilitzat en la fabricació de perfils, seccions i planxes, compleix les determinacions de les normes de condicions tècniques de subministrament següents:

- Perfils d'acer laminat en calent: UNE-EN 10025-1 i UNE-EN 10025-2
- Perfils d'acer laminat en calent amb resistència millorada a la corrosió atmosfèrica: UNE-EN 10025-1 i PNE-EN 10025-5

Les dimensions i les toleràncies dimensionals i de forma han de ser les indicades a les següents normes:
- Perfil IPN: UNE-EN 10024
- Perfil IPE, HEA, HEB i HEM: UNE-EN 10034
- Perfil UPN: UNE-EN 10279
- Perfil L i LD: UNE-EN 10056-1 i UNE-EN 10056-2
- Perfil T: UNE-EN 10055
- Rodó: UNE-EN 10060
- Quadrat: UNE-EN 10059
- Rectangular: UNE-EN 10058
- Planxa: EN 10029 o UNE-EN 10051

PERFILS FORADATS:
El fabricant ha de garantir que la composició química i les característiques mecàniques i tecnològiques de l'acer utilitzat en la fabricació de perfils compleix les determinacions de les normes de condicions tècniques de subministrament següents:
- Perfils foradats d'acer laminat en calent: UNE-EN 10210-1
- Perfils foradats conformats en fred: UNE-EN 10219-1

Les toleràncies dimensionals han de complir les especificacions de les següents normes:
- Perfils foradats d'acer laminat en calent: UNE-EN 10210-2
- Perfils foradats conformats en fred: UNE-EN 10219-2

PERFILS CONFORMATS EN FRED:
El fabricant ha de garantir que la composició química i les característiques mecàniques i tecnològiques de l'acer utilitzat en la fabricació de perfils i seccions, compleix les determinacions de les normes de condicions tècniques de subministrament del producte de partida.
Les toleràncies dimensionals i de la secció transversal han de complir les especificacions de la norma UNE-EN 10162.
PERFILS TREBALLATS A TALLER AMB SOLDADURA:
El material d'aportació utilitzat ha de ser apropiat als materials a soldar i al procediment de soldadura.
Les característiques mecàniques del material d'aportació han de ser superiors a les del material base.
En acers de resistència millorada a la corrosió atmosfèrica, la resistència a la corrosió del material d'aportació ha de ser equivalent a la del material base.
Els procediments autoritzats per a realitzar unions soldades són:
- Per arc elèctric manual amb elèctrode revestit
- Per arc amb fil tubular, sense protecció gasosa
- Per arc submergit amb fil/filferro
- Per arc submergit amb elèctrode nu
- Per arc amb gas inert
- Per arc amb gas actiu
- Per arc amb fil tubular, amb protecció de gas actiu
- Per arc amb fil tubular, amb protecció de gas inert
- Per arc amb elèctrode de wolfram i gas inert
- Per arc de connectors

Les soldadures s'han de fer per soldadors certificats per un organisme acreditat i qualificats segons l'UNE-EN 287-1.
Abans de començar a soldar s'ha de verificar que les superfícies i vores a soldar són adequades al procés de soldadura i que estan lliures de fissures.
Totes les superfícies a soldar s'han de netejar de qualsevol material que pugui afectar negativament la qualitat de la soldadura o perjudicar el procés de soldatge. S'han de mantenir seques i lliures de condensacions.
S'ha d'evitar la projecció d'espurnes erràtiques de l'arc. Si es produeix s'ha de sanejar la superfície d'acer.
S'ha d'evitar la projecció de soldadura. Si es produeix s'ha d'eliminar.

PROJECTE BÀSIC i EXECUTIU. LOT1
NOU EDIFICI MULTIFUNCIONAL AL COMPLEX ESPORTIU EIX LLEURE, SALUT i ESPORT DE NAVÀS
PG. PLA DE L'ALZINETA. NAVÀS. BARCELONA
3 Plec de Condicions

Els components a soldar han d'estar correctament col·locats i fixos en la seva posició mitjançant dispositius adequats o soldadures de punteig, de manera que les unions a soldar siguin accessibles i visibles per al soldador. No s'han d'introduir soldadures addicionals.
L'armat dels components estructurals s'ha de fer de manera que les dimensions finals estiguin dintre de les toleràncies establertes.
Les soldadures provisionals s'han d'executar seguint les especificacions generals. S'han d'eliminar totes les soldadures de punteig que no s'incorporin a les soldadures finals.
Quan el tipus de material de l'acer i/o la velocitat de refredament puguin produir un enduriment de la zona tèrmicament afectada s'ha de considerar la utilització del precalentament. Aquest s'ha d'estendre 75 mm en cada component del metall base.
No s'ha d'accelerar el refredament de les soldadures amb mitjans artificials.
Els cordons de soldadura successius no han de produir osques.
Els defectes de soldadura no s'han de tapar amb soldadures posteriors. S'han d'eliminar de cada passada abans de fer la següent.
Després de fer un cordó de soldadura i abans de fer el següent, cal netejar l'escòria per mitjà d'una picola i d'un raspall.
L'execució dels diferents tipus de soldadures s'ha de fer d'acord amb els requisits establerts a l'apartat 10.3.4 del DB-SE A i l'article 94 del CODI ESTRUCTURAL per a obres d'edificació o d'acord amb l'article 640.5.2 del PG3 i l'article 94 del CODI ESTRUCTURAL per a obres d'enginyeria civil.
S'ha de reduir al mínim el nombre de soldadures a efectuar a l'obra.
Les operacions de tall s'han de fer amb serra, cisalla i oxitall automàtic. S'admet l'oxitall manual únicament quan el procediment automàtic no es pugui practicar.
S'accepten els talls fets amb oxitall si no presenten irregularitats significatives i si s'eliminin les restes d'escòria.
Es poden utilitzar procediments de conformat en calent o en fred sempre que les característiques del material no queden per sota dels valors especificats.
Per al conformat en calent s'han de seguir les recomanacions del productor siderúrgic. El doblat o conformat no s'ha de fer durant l'interval de calor blau (250ºC a 380ºC).
El conformat en fred s'ha de fer respectant les limitacions indicades en la norma del producte. No s'admeten les martellades.
Els angles entrants i entalles han de tenir un acabat arrodonit amb un radi mínim de 5 mm.
Toleràncies de fabricació:
- En obres d'edificació: Límits establerts a l'apartat 11.1 de DB-SE A
- En obres d'enginyeria civil: Límits establerts a l'article 640.12 del PG3

PERFILS TREBALLATS A TALLER AMB CARGOLS:
S'utilitzaran cargols normalitzats d'acord a les normes recollides a la taula 85.2.b del CODI ESTRUCTURAL
Els cargols aixamfranats, cargols calibrats, perns articulats i els cargols hexagonals d'injecció s'han d'utilitzar seguint les instruccions del seu fabricant i han de complir els requisits addicionals establerts a l'article 85.2 del CODI ESTRUCTURAL.
La situació dels cargols a la unió ha de ser tal que redueixi la possibilitat de corrosió i pandeig local de les xapes, i ha de facilitar el muntatge i les inspeccions.
El diàmetre nominal mínim dels cargols ha de ser de 12 mm.
La rosca pot estar inclosa en el pla de tall, excepte en el cas que els cargols s'utilitzin com a calibrats.
Després del collat l'espiga del cargol ha de sobresortir de la rosca de la femella. Entre la superfície de recolzament de la femella i la part no roscada de l'espiga ha d'haver, com a mínim:
- En cargols pretesats: 4 filets complerts més la sortida de la rosca
- En cargols sense pretesar: 1 filet complert més la sortida de la rosca

Les superfícies dels caps de cargols i femelles han d'estar perfectament planes i netes.
En els cargols col·locats en posició vertical, la femella ha d'estar situada per sota del cap del cargol.
En els forats rodons normals i amb cargols sense pretesar no és necessari utilitzar volanderes. Si s'utilitzen han d'anar sota el cap dels cargols, han de ser aixamfranades i el xamfrà ha d'estar situat en direcció al cap del cargol.
En els cargols pretesats, les volanderes han de ser planes endurides i han d'anar col·locades de la forma següent:
- Cargols 10.9: sota el cap del cargol i de la femella

- Cargols 8.8: sota de l'element que gira
Els forats per als cargols s'han de fer amb perforadora mecànica. S'admet un altre procediment sempre que proporcioni un acabat equivalent.
Es permet l'execució de forats amb punxonatge sempre que es compleixin els requisits establerts a l'apartat 10.2.3 del DB-SE A en obres d'edificació o els establerts a l'apartat 640.5.1.1 del PG3 en obres d'enginyeria civil.
És recomanable que, sempre que sigui possible, es perforin d'un sol cop els forats que travessin dues o més peces.
Els forats allargats s'han de fer amb una operació de punxonatge, o amb la perforació o punxonatge de dos forats i posterior oxitall.
Després de perforar les peces i abans d'unir-les s'han d'eliminar les rebaves.
Els cargols i les femelles no s'han de soldar, a menys que així ho expliciti el plec de condicions tècniques particulars.
S'han de col·locar el nombre suficient de cargols de muntatge per assegurar la immobilitat de les peces armades i el contacte íntim de les peces d'unió.
Les femelles s'han de muntar de manera que la seva marca de designació sigui visible després del muntatge.
En els cargols sense pretesar, cada conjunt de cargol, femella i volandera(es) s'ha de collar fins arribar al "collat a tocar" sense sobretesar els cargols. En grups de cargols aquest procés s'ha de fer progressivament començant pels cargols situats al centre. Si és necessari s'han de fer cicles addicionals de collat .
Abans de començar el pretesat, els cargols pretesats d'un grup s'han de collar d'acord amb el que s'ha indicat per als cargols sense pretesar. Per a que el pretesat sigui uniforme s'han de fer cicles addicionals de collat.
S'han de retirar els conjunts de cargol pretesat, femella i volandera(es) que després de collats fins al pretesat mínim, s'afluixin.
El collat dels cargols pretesats s'ha de fer seguint un dels procediments següents:
- Mètode de la clau dinamomètrica.
- Mètode de la femella indicadora.
- Mètode convinat.
Les operacions de tall s'han de fer amb serra, cisalla i oxitall automàtic. S'admet l'oxitall manual únicament quan el procediment automàtic no es pugui practicar.
S'accepten els talls fets amb oxitall si no presenten irregularitats significatives i si s'eliminin les restes d'escòria.
Es poden utilitzar procediments de conformat en calent o en fred sempre que les característiques del material no queden per sota dels valors especificats.
Per al conformat en calent s'han de seguir les recomanacions del productor siderúrgic. El doblat o conformat no s'ha de fer durant l'interval de calor blau (250ºC a 380ºC).
El conformat en fred s'ha de fer respectant les limitacions indicades en la norma del producte. No s'admeten les martellades.
Els angles entrants i entalles han de tenir un acabat arrodonit amb un radi mínim de 5 mm.
Toleràncies de fabricació:
- En obres d'edificació: Límits establerts a l'apartat 11.1 de DB-SE A
- En obres d'enginyeria civil: Límits establerts als apartat 640.5 i 640.12 del PG3
PERFILS PROTEGITS AMB EMPRIMACIÓ ANTIOXIDANT:
La capa d'emprimació antioxidant ha de cobrir de manera uniforme totes les superfícies de la peça.
No ha de tenir fissures, bosses ni altres desperfectes.
Abans d'aplicar la capa d'emprimació les superfícies a pintar han d'estar preparades adequadament d'acord amb les normes UNE-EN ISO 8504-1, UNE-EN ISO 8504-2 i UNE-EN ISO 8504-3.
Prèviament al pintat s'ha de comprovar que les superfícies compleixen els requisits donats pel fabricant per al producte a aplicar.
La pintura d'emprimació s'ha d'utilitzar seguint les instruccions del seu fabricant. No s'utilitzarà si ha superat el temps de vida útil o el temps d'enduriment després de l'obertura del recipient.
Si s'aplica més d'una capa s'ha d'utilitzar per a cadascuna un color diferent.
Després de l'aplicació de la pintura les superfícies s'han de protegir de l'acumulació d'aigua durant un cert temps.
No s'han d'utilitzar materials de protecció que perjudiquin la qualitat de la soldadura a menys de 150 mm de la zona a soldar.
Les soldadures i el metall base adjacent no s'han de pintar sense haver eliminat prèviament l'escòria.

PROJECTE BÀSIC i EXECUTIU. LOT1
NOU EDIFICI MULTIFUNCIONAL AL COMPLEX ESPORTIU EIX LLEURE, SALUT i ESPORT DE NAVÀS
PG. PLA DE L'ALZINETA. NAVÀS. BARCELONA
3 Plec de Condicions

La zona sense revestir situada al voltant del perímetre de la unió amb cargols no s'ha de tractar fins que no s'hagi inspeccionat la unió.
PERFILS GALVANITZATS:
El recobriment de zinc ha de ser homogeni i continu en tota la superfície.
No s'han d'apreciar esquerdes, exfoliacions ni despreniments del recobriment.
La galvanització s'ha de fer d'acord amb les normes UNE-EN ISO 1460 o UNE-EN ISO 1461, segons correspongui.
S'han de segellar totes les soldadures abans de fer un decapat previ a la galvanització.
Si el component prefabricat té espais tancats s'han de disposar forats de ventilació o purga.
Abans de pintar-les, les superfícies galvanitzades s'han de netejar i tractar amb pintura anticorrosiva amb diluent àcid o amb raig escombrador.
2.- CONDICIONS DE SUBMINISTRAMENT I EMMAGATZEMATGE
Subministrament: de manera que no pateixin deformacions, ni esforços no previstos.
Emmagatzematge: Seguint les instruccions del fabricant. En llocs secs, sense contacte directe amb el terra i protegits de la intempèrie, de manera que no s'alterin les seves condicions.
No s'han d'utilitzar si s'ha superat la vida útil en magatzem especificada pel fabricant.
3.- UNITAT I CRITERI D'AMIDAMENT
kg de pes necessari subministrat a l'obra, calculat segons les especificacions de la DT, d'acord amb els criteris següents:
- El pes unitari per al seu càlcul ha de ser el teòric
- Per a poder utilitzar un altre valor diferent del teòric, cal l'acceptació expressa de la DF
Aquests criteris inclouen les pèrdues de material corresponents a retalls.
4.- NORMATIVA DE COMPLIMENT OBLIGATORI
NORMATIVA GENERAL:
UNE-EN 10025-1:2006 Productos laminados en caliente de aceros para estructuras. Parte 1: Condiciones técnicas generales de suministro.
UNE-EN 10025-2:2006 Productos laminados en caliente de aceros para estructuras. Parte 2: Condiciones técnicas de suministro de los aceros estructurales no aleados.
UNE-EN 10210-1:1994 Perfiles huecos para construcción, acabados en caliente, de acero no aleado de grano fino. Parte 1: condiciones técnicas de suministro.
UNE-EN 10219-1:1998 Perfiles huecos para construcción conformados en frío de acero no aleado y de grano fino. Parte 1: Condiciones técnicas de suministro.
UNE-EN 10162:2005 Perfiles de acero conformados en frío. Condiciones técnicas de suministro. Tolerancias dimensionales y de la sección transversal.
OBRES D'EDIFICACIÓ:
Real Decreto 470/2021, de 29 de junio, por el que se aprueba el Código Estructural.
* UNE-ENV 1090-1:1997 Ejecución de estructuras de acero. Parte 1: Reglas generales y reglas para edificación.
OBRES D'ENGINYERIA CIVIL:
Real Decreto 470/2021, de 29 de junio, por el que se aprueba el Código Estructural.
* Orden FOM/475/2002 de 13 de febrero, por la que se actualizan determinados artículos del Pliego de Prescripciones Técnicas Generales para Obras de Carreteras y Puentes relativos a Hormigones y Acero (PG-3).
5.- CONDICIONS DE CONTROL DE RECEPCIÓ
CONDICIONS DE MARCATGE I CONTROL DE LA DOCUMENTACIÓ EN PERFILS D'ACER LAMINAT I PERFILS D'ACER BUITS:
Cada producte ha d'anar marcat de forma clara i indeleble amb la següent informació:
- El tipus, la qualitat i, si és aplicable, la condició de subministrament mitjançant la seva designació abreujada
- Un número que identifiqui la colada (aplicable únicament en el cas d'inspecció per colades) i, si és aplicable, la mostra
- El nom del fabricant o la seva marca comercial
- La marca de l'organisme de control extern (quan sigui aplicable)
- Han de portar el marcatge CE de conformitat amb el que disposa el Reial Decret 1328/1995, de 28 de juliol
La marca ha d'estar situada en una posició propera a un dels extrems de cada producte o en la secció transversal de tall.

Quan els productes es subministren en paquets el marcatge s'ha de fer amb una etiqueta adherida al paquet o sobre el primer producte del mateix.
PERFILS D'ACER LAMINAT EN CALENT:
El subministrador ha de posar a disposició de la DF en el cas que aquesta ho sol·liciti, la documentació següent, que acredita el marcatge CE, segons el sistema d'avaluació de conformitat aplicable, d'acord amb el que disposa l'apartat 7.2.1 del CTE: - Productes per a ús en estructures metàl·liques o en estructures mixtes metall i formigó: - Sistema 2+: Declaració de Prestacions
El símbol normalitzat CE (d'acord amb la directiva 93/68/CEE) s'ha de col·locar sobre el producte acompanyat per:
- El número d'identificació de l'organisme de certificació
- El nom o marca comercial i adreça declarada del fabricant
- Les dues ultimes xifres de l'any d'impressió del marcat
- El número del certificat de conformitat CE o del certificat de producció en fàbrica (si és procedent)
- Referència a la norma EN 10025-1
- Descripció del producte: nom genèric, material, dimensions i ús previst
- Informació de les característiques essencials indicades de la següent forma: - Designació del producte d'acord amb la norma corresponent de toleràncies dimensionals, segons el capítol 2 de la norma EN 10025-1 - Designació del producte d'acord amb l'apartat 4.2 de les normes EN 10025-2 a EN 10025-6
CONDICIONS DE MARCATGE I CONTROL DE LA DOCUMENTACIÓ EN PERFILS D'ACER CONFORMATS:
Han d'anar marcats individualment o sobre el paquet amb una marca clara i indeleble que contingui la següent informació:
- Dimensions del perfil o número del plànol de diseny
- Tipus i qualitat de l'acer
- Referència que indiqui que els perfils s'han fabricat i assajat segons UNE-EN 10162; si es requereix, el marcatge CE
- Nom o logotipus del fabricant
- Codi de producció
- Identificació del laboratori d'assaigs extern (quan sigui aplicable)
- Codi de barres, segons ENV 606, quan la informació mínima anterior es faciliti amb un text clar
CONDICIONS DE MARCATGE I CONTROL DE LA DOCUMENTACIÓ EN PERFILS FORADATS:
Cada perfil ha d'anar marcat de forma clara i indeleble amb la següent informació:
- La designació abreujada
- El nom o les sigles (marca de fàbrica) del fabricant
- En el cas d'inspecció i assaigs específics, un número d'identificació, per exemple el número de comanda, que permeti relacionar el producte o la unitat de subministrament i el document corresponent (únicament aplicable als perfils foradats conformats en fred)
Quan els productes es subministren en paquets el marcatge es pot fer amb una etiqueta adherida al paquet.
OPERACIONS DE CONTROL:
El control de recepció de material verificarà que les característiques dels materials són coincidents amb l'establert en la DT. Aquest control ha de complir l'especificat en l'apartat 7.2 del CTE.
Control de documentació: documents d'origen (full de subministrament i etiquetat), certificat de garantia del fabricant, en el seu cas, (signat per persona física) i els documents de conformitat o autoritzacions administratives exigides, inclòs la documentació corresponent al marcatge CE quan sigui pertinent.
Control mitjançant distintius de qualitat i avaluacions d'idoneïtat: En el cas que el fabricant disposi de marques de qualitat, ha d'aportar-ne la documentació corresponent.
Control de recepció mitjançant assaigs: Si el material disposa d'una marca legalment reconeguda a un país de la CEE (Marcatge CE, AENOR, etc.) es podrà prescindir dels assaigs de control de recepció de les característiques del material garantides per la marca; i la DF sol·licitarà en aquest cas, els resultats dels assaigs corresponents al subministrament rebut. En qualsevol cas, la DF podrà sol·licitar assaigs de control de recepció si ho creu convenient.
Inspecció visual del material a la seva recepció. Es controlaran les característiques geomètriques com a mínim sobre un 10% de les peces rebudes. El subministrament del material es realitzarà amb la inspecció requerida (UNE-EN 10204).
A efectes de control d'apilament, la unitat d'inspecció ha de complir les següents condicions:
- Correspondència en el mateix tipus i grau d'acer

PROJECTE BÀSIC i EXECUTIU. LOT1
NOU EDIFICI MULTIFUNCIONAL AL COMPLEX ESPORTIU EIX LLEURE, SALUT i ESPORT DE NAVÀS
PG. PLA DE L'ALZINETA. NAVÀS. BARCELONA
3 Plec de Condicions

- Procedència de fabricant
- Pertany a la mateixa sèrie en funció del gruix màxim de la secció: - Sèrie lleugera: e <= 16 mm - Sèrie mitja: 16 mm <= e <= 40 mm - Sèrie pesada: e > 40 mm
En el cas que es realitzi el control mitjançant assaigs, s'ha de fer les comprovacions següents:
- Les unitats d'inspecció seran fraccions de cada grup afí, amb un pes màxim de 20 t per lot.
- Per a cada lot , es realitzaran els següents assaigs: - Determinació quantitativa de sofre (UNE 7-019) - Determinació quantitativa fòsfor (UNE 7-029) - Determinació del contingut de nitrogen (UNE 36-317-1) - Determinació quantitativa del contingut de carboni (UNE 7014)
- En una mostra d'acer laminat, per a cada lot , es realitzaran a més, els següents assaigs: - Determinació quantitativa de manganès (UNE 7027) - Determinació gravimètrica de silici (UNE 7028) - Assaig a flexió pel xoc d'una proveta de planxa d'acer (UNE 7475-1) - Determinació de la duresa brinell d'una proveta (UNE-EN-ISO 6506-1)
- En una mostra de perfils d'acer buits, per a cada lot, es realitzaran a més, els següents assaigs: - Assaig d'aixafada (UNE-EN ISO 8492)
- En el cas de perfils galvanitzats, es comprovarà la massa i gruix del recobriment (UNE-EN ISO 1461, UNE-EN ISO 2178).
OPERACIONS DE CONTROL EN UNIONS SOLDADES:
Recepció del certificat de qualitat de les característiques dels elèctrodes.
Abans de començar l'obra, i sempre que es canviï el tipus de material d'aportació:
- Preparació d'una proveta mecanitzada, soldades amb el material d'aportació previst, i assaig a tracció (UNE-EN ISO 15792-2). Abans d'aquest assaig, es realitzarà una radiografia de la soldadura realitzada (UNE-EN 1435), per tal de constatar que el cordó està totalment ple de material d'aportació.
- Assaig de tracció del metall aportat(UNE-EN ISO 15792-2) 1 provetes
- Assaig de resiliència del metall aportat (UNE-EN ISO 15792-2) 1 provetes
CRITERIS DE PRESA DE MOSTRES:
Les mostres per als assaigs químics es prendran de la unitat d'inspecció segons els criteris establerts a la norma UNE-EN ISO 14284.
En perfils laminats i conformats les mostres per als assaigs mecànics es prendran segons els criteris establerts a les UNE EN 10025-2 a UNE 10025-6. Les localitzacions de les mostres seguiran els criteris establerts a l'annex A de l'UNE EN 10025-1.
Per la preparació de les provetes s'aplicaran els requisits establerts a la UNE-EN ISO 377.
Per la preparació de provetes per assaig de tracció s'aplicarà la UNE-EN 10002-1.
En perfils laminats, per la preparació de provetes per assaig a flexió per xoc (resiliència) s'aplicarà la UNE 10045-1.
També son d'aplicació els següents requeriments:
- Gruix nominal >12 mm: mecanitzar provetes de 10x10 mm
- Gruix nominal <= 12 mm: l'ample mínim de la proveta serà de 5 mm
Les mostres i provetes tenen que estar marcades de manera que es reconeguin els productes originals, així com la seva localització i orientació del producte.
Les mostres i els criteris de conformitat per als perfils buits, queden establerts a la norma UNE-EN 10219-1 seguint els parametres de la taula D.1
INTERPRETACIÓ DE RESULTATS I ACTUACIONS EN CAS D'INCOMPLIMENT:
No es podrà acceptar perfils que no estiguin amb les garanties corresponents i no vagin marcats adequadament.
Si els resultats de tots els assaigs de recepció d'un lot acompleixen el prescrit, aquest és acceptable.
Si algun resultat no acompleix el prescrit, però s'ha observat en el corresponent assaig alguna anomalia no imputable al material (com defecte en la mecanització de la proveta, irregular funcionament de la maquinaria d'assaig...) l'assaig es considerarà nul i caldrà repetir-lo correctament amb una nova proveta.
Si algun resultat no acompleix el prescrit havent-ho realitzat correctament, es realitzaran 2 contrassaigs segons UNE-EN 10021, sobre provetes preses de dues peces diferents del lot que s'està assajant. Si ambdós resultats (dels contrassaigs) compleixen el prescrit, la unitat d'inspecció serà acceptable, en cas contrari es rebutjarà.
Quan es sobrepassi alguna de les toleràncies especificades en algun control geomètric, es rebutjarà la peça incorrecta. A més a més, s'augmentarà el control, en l'apartat incomplet, fins a un 20% d'unitats. Si encara es troben

irregularitats, es faran les oportunes correccions i/o rebuigs i es farà el control sobre el 100 % de les unitats amb les oportunes actuacions segons el resultat.
INTERPRETACIÓ DE RESULTATS I ACTUACIONS EN CAS D'INCOMPLIMENT EN UNIONS SOLDADES:
El material d'aportació complirà les condicions mecàniques indicades.
En les provetes preparades amb soldadures, la línia de ruptura ha de quedar fora de la zona d'influència de la soldadura.

B4 ESTRUCTURES

B4D ALLEUGERIDORS PER A SOSTRES

B4D1- CASSETONS PER A SOSTRES RETICULARS O UNIDIRECCIONALS

0.- ELEMENTS QUE CONTEMPLA EL PLEC

B4D1-171V.

1.- DEFINICIÓ I CONDICIONS DELS ELEMENTS
Cassetons per a l'encofrat de sostres nervats unidireccionals o reticulars amb nervis formigonats "in situ".
S'han considerat els tipus següents:
- Cassetons de morter de ciment
- Cassetons de ceràmica
- Cassetons de poliestirè
CARACTERÍSTIQUES GENERALS:
No hi ha d'haver deformacions ni cantells escantonats.
Les característiques geomètriques han de correspondre a les condicions reflectides a la fitxa tècnica del sistema de sostre utilitzat.
Resistència a compressió en peces col·laborants: >= fck formigó del sostre
Les peces d'entrebigat alleugeridores han de complir:
Resistència a càrrega puntual > 1,5 kN i la resistència a punxonament > 1,0 kN sempre que es realitzi un entaulat continu dels encofrats de forjats amb bigueta prefabricada.
El comportament de reacció al foc de les peces que estiguin o pugin estar exposades a l'exterior durant la vida útil de l'estructura, han de complir amb la classe de reacció al foc que els hi sigui exigible. En cas d'edificis ha de ser conforme l'apartat 4 de la secció SI-1 del documento DB-SI.
Les peces fabricades amb materials inflamables s'han de protegir del foc amb capes protectores justificades empíricament sota l'acció del foc de càlcul.
CASSETONS DE MORTER DE CIMENT:
Peces obtingudes per un procés d'emmotllament d'una pasta de morter de ciment pòrtland, granulat, aigua i eventualment additius.
No han de tenir esquerdes, deformacions ni cantells escantonats.
Densitat aparent: 0,8 - 1,2 kg/dm3
Toleràncies:
- Llargària: ± 12 mm
- Ample: ± 5 mm
- Alçària: ± 5 mm
- Angles diedres: ± 3°
Toleràncies dimensionals respecte a la mitjana de la remesa:
- Llargària: ± 10 mm
- Amplària: ± 4 mm
- Alçària: ± 4 mm
Tolerància de la fletxa en arestes o diagonals planes:
- Per a dimensions < 20 cm: ± 1 mm
- Per a dimensions >= 20 cm: ± 2 mm
CASSETONS DE CERÀMICA:
Peces obtingudes per un procés d'emmotllament, assecatge i cocció d'una pasta argillosa.
Han de tenir un color i una textura uniformes. Estan suficientment cuits si s'aprecia un so agut en ser colpejats i un color uniforme en trencar-se.
La reducció de resistència a causa de les partícules de calç (després de l'assaig reiteratiu sobre aigua en ebullició i assecatge posterior) ha de ser inferior al 10%.
Eflorescències (UNE 67-029): "no eflorescido" o "ligeramente eflorescido"
Succió d'aigua (UNE 67-031): <= 10 g/dm2 x min
Absorció d'aigua (UNE 67-027): <= 25%
En peces ceràmiques el valor mig de l'expansió per humitat no ha de ser major que 0.6 mm/m determinat segons UNE 772.19
Toleràncies:
- Llargària: ± 7 mm
- Amplària: ± 4 mm
- Alçària: ± 4 mm
- Angles diedres: ± 3°
Toleràncies dimensionals respecte a la mitjana de la remesa:
- Llargària: ± 6 mm
- Amplària: ± 3 mm
- Alçària: ± 3 mm
CASSETONS DE POLIESTIRÈ:
Peces rígides d'escuma de poliestirè expandit amb estructura de cèl·lula tancada.
Han de tenir un aspecte uniforme i sense defectes superficials.
No han d'estar en contacte amb olis, dissolvents, hidrocarburs saturats, àcids o betums a temperatures >= 130°C.
Densitat aparent: >= 15 kg/m3
Conductivitat tèrmica a 0°C: <= 0,033 W/m K
Absorció d'aigua: <= 0,4%
Toleràncies:
- Llargària: ± 5 mm/m
- Amplària: ± 2 mm
- Alçària: ± 2 mm
- Densitat: ± 10%
PECES PER A SOSTRES NERVATS RETICULARS
Càrrega admissible, recolzat pels seus punts de suport: >= 2,5 kN
2.- CONDICIONS DE SUBMINISTRAMENT I EMMAGATZEMATGE
Si el material ha de ser component de la part cega del tancament exterior d'un espai habitable, el fabricant ha de declarar, com a mínim, els valors per les propietats higrotèrmiques següents, d'acord amb l'especificat en l'apartat 4.1 del DB HE 1:
- Conductivitat tèrmica (W/mK)
- Factor de resistència a la difusió del vapor d'aigua
CASSETONS DE MORTER DE CIMENT O DE CERÀMICA:
Subministrament: Empaquetats sobre palets.
A l'embalatge o a l'albarà de lliurament han de constar-hi les dades següents:

- Nom del fabricant o marca comercial
- Data de fabricació
- Dimensions i altres característiques de subministrament

En cada subministrament d'elements d'entrebigat de tipus ceràmic o de morter de ciment que arribi a l'obra s'ha de verificar com a mínim:
- Que les característiques geomètriques estan d'acord amb la fitxa tècnica i que coincideixen amb les especificades dels plànols del projecte executiu
- Que es disposa de certificació documental sobre el compliment dels assaigs de trencament a flexió, i si la peça es ceràmica, de l'expansió per humitat segons CODI ESTRUCTURAL art. 38.

Emmagatzematge: De manera que no es trenquin o s'escantonin i sense contacte directe amb el terra.
CASSETONS DE POLIESTIRÈ:
Subministrament: Empaquetats. A l'embalatge s'ha d'indicar el producte que conté.
En cada subministrament d'elements d'entrebigat de poliestirè que arribi a l'obra s'ha de verificar com a mínim:
- Que les característiques geomètriques estan d'acord amb la fitxa tècnica del sostre i que coincideixen amb les especificades als plànols del projecte executiu
- Que es disposa de certificació documental sobre el compliment dels assaigs de resistència d'acord amb CODI ESTRUCTURAL art. 38
- Que existeix garantia documental del fabricant que la classificació segons la reacció al foc declarada s'ha determinat segons l'UNE-EN 13501-1

Emmagatzematge: S'han de mantenir horitzontals, en llocs protegits del sol i la humitat.
3.- UNITAT I CRITERI D'AMIDAMENT
Unitat d'amidament: la indicada a la descripció de l'element
Criteri d'amidament: quantitat necessària subministrada a l'obra
4.- NORMATIVA DE COMPLIMENT OBLIGATORI
Real Decreto 470/2021, de 29 de junio, por el que se aprueba el Código Estructural.

B6 TANCAMENTS I DIVISÒRIES

B6A MATERIALS PER A REIXATS I TANQUES LLEUGERES

B6A2- REIXAT D'ACER

0.- ELEMENTS QUE CONTEMPLA EL PLEC

B6A2-0JST.

1.- DEFINICIÓ I CONDICIONS DELS ELEMENTS
Conjunt de perfils i malla electrosoldada d'acer que formen el reixat.
S'han considerat els tipus següents:
- D'acer galvanitzat
- D'acer pintat

CARACTERÍSTIQUES GENERALS:
Ha de tenir una superfície llisa i uniforme.
No ha de tenir cops, porus ni d'altres deformacions o defectes superficials.

PROJECTE BÀSIC i EXECUTIU. LOT1
NOU EDIFICI MULTIFUNCIONAL AL COMPLEX ESPORTIU EIX LLEURE, SALUT i ESPORT DE NAVÀS
PG. PLA DE L'ALZINETA. NAVÀS. BARCELONA
3 Plec de Condicions

La malla ha d'estar fabricada per soldadura de resistència elèctrica practicada a cada punt d'intersecció entre els filferros longitudinals i transversals.
La malla ha d'estar fixada al bastidor i sense guerxaments.
Ha de tenir un pas de malla constant i uniforme.
La unió entre els perfils i la del bastidor amb el pal cal que sigui per soldadura (per arc o per resistència). S'admet la unió amb visos autoroscants, sempre que el perfil porti plecs, fets especialment per a allotjar la rosca del vis.
Resistència a la tracció dels filferros longitudinals i transversals: >= 350 N/mm2 i <= 950 N/mm2
Dispersió de la resistència a la tracció dins de qualsevol lot: <=200 N/mm2.
Toleràncies:
- Llargària dels perfils: ± 1 mm
- Gruixos: ± 0,5 mm
- Secció dels perfils: ± 2,5%
- Rectitud d'arestes: ± 2 mm/m
- Torsió dels perfils: ± 1°/m
- Planor: ± 1 mm/m
- Angles: ± 1 mm
- Dimensions de la malla: - malla 25 mm: ± 2,0 mm - 25 mm < malla <= 50 mm: ± 3,0 mm - 50 mm < malla <= 75 mm: ± 4,0 mm - malla > 75 mm: ± 5,0 mm
- Diàmetre dels filferros: han de complir les toleràncies de l'UNE-EN 10218-2

REIXAT D'ACER GALVANITZAT:
Els perfils i la malla han de ser d'acer galvanitzat en calent per un procés d'immersió contínua.
El recobriment de zinc ha de ser homogeni i continu en tota la seva superfície i no ha de tenir esquerdes, exfoliacions ni despreniments.
Totes les soldadures s'han de tractar amb pintura de pols de zinc amb resines (galvanitzat en fred).
Protecció de la galvanització: >= 385 g/m2
Protecció de la galvanització a les soldadures: >= 345 g/m2
Puresa del zinc: >= 98,5%
REIXAT D'ACER PINTAT:
Ha d'estar protegit amb una mà de pintura antioxidant i dues d'esmalt.
2.- CONDICIONS DE SUBMINISTRAMENT I EMMAGATZEMATGE
Subministrament: Amb els elements que calguin per tal d'assegurar el seu escairat, rectitud i planor.
Emmagatzematge: Protegit de les pluges, els focus d'humitat i les zones on pugui rebre impactes. No ha d'estar en contacte amb el terra.
3.- UNITAT I CRITERI D'AMIDAMENT
Unitat d'amidament: la indicada a la descripció de l'element
Criteri d'amidament: quantitat necessària subministrada a l'obra
4.- NORMATIVA DE COMPLIMENT OBLIGATORI
* UNE-EN 10223-4:1999 Alambre de acero y productos de alambre para cerramientos. Parte 4: Malla electrosoldada.
5.- CONDICIONS DE CONTROL DE RECEPCIÓ
CONDICIONS DE MARCATGE I CONTROL DE LA DOCUMENTACIÓ:
El fabricant ha d'acompanyar el subministrament del material amb el corresponent certificat de qualitat on es garanteixin les condicions exigides al plec i, com a mínim: - Diàmetre dels filferros i dimensions de la malla, segons UNE-EN 10218-2 i UNE-EN 10223-4. - Característiques mecàniques del filferro, segons UNE-EN 10218-1 - Composició química de la colada d'acer. - Qualitat del zenc i massa del recobriment UNE-EN ISO 1461 - Comprovació de la uniformitat del recobriment UNE 7183
Els assaigs que recolzen aquest certificat hauran de correspondre al lot de subministrament i estar realitzats per un laboratori acreditat.
OPERACIONS DE CONTROL:
Per a cada subministrament que arribi a l'obra, corresponent a un mateix tipus, el control serà:
- Inspecció visual del material subministrat, en especial l'aspecte del recobriment, i recepció del corresponent certificat de qualitat del fabricant on es garanteixin les condicions exigides. En cas de que el material disposi de la

Marca AENOR, o altra legalment reconeguda a un país de l'UE, es podrà prescindir dels assaigs de control de recepció. La DF sol·licitarà en aquest cas, els resultats dels assaigs corresponents al subministrament rebut, segons control de producció establert en la marca de qualitat de producte.
- Sempre que canviï el subministrador, i al menys en una ocasió al llarg de l'obra, es realitzaran els assaigs de comprovació de les característiques mecàniques del filferro. UNE-EN 10218-1
- Comprovació geomètrica del diàmetre del filferro i del pas de malla (5 determinacions).
- Comprovació del galvanitzat: si s'escau, assaigs d'adherència i massa del recobriment (mètodes no destructius) (5 determinacions). L'acabat galvanitzat, seguirà les normes UNE-EN ISO 1461, UNE-EN ISO 14713, i així ho certificarà el fabricant

CRITERIS DE PRESA DE MOSTRES:
Els controls es realitzaran segons les instruccions de la DF, i amb els criteris de les normes UNE-EN 10223-4 (malles electrosoldades), UNE-EN 10223-5 (malles nuades), i UNE-EN 10223-6 (malles de simple torsió).
INTERPRETACIÓ DE RESULTATS I ACTUACIONS EN CAS D'INCOMPLIMENT:
No s'acceptaran el materials que no arribin acompanyats del corresponent certificat de garantia.
Els assaigs de comprovació de característiques mecàniques han de resultar d'acord a les condicions especificades.
Si s'observen irregularitats en les característiques geomètriques o del recobriment, es rebutjaran les peces afectades i es repetirà l'assaig sobre 10 noves mostres que hauran de resultar conformes a les especificacions per tal d'acceptar el subministrament. En cas contrari, s'intensificarà el control fins al 100% dels elements rebuts.

B6 TANCAMENTS I DIVISÒRIES

B6A MATERIALS PER A REIXATS I TANQUES LLEUGERES

B6AX- TANCA MÒBIL D'ACER

0.- ELEMENTS QUE CONTEMPLA EL PLEC

B6AX-0KOV.

1.- DEFINICIÓ I CONDICIONS DELS ELEMENTS
Tanca mòbil d'acer galvanitzat formada per bastidor i malla electrosoldada.
CARACTERÍSTIQUES GENERALS:
Ha de tenir una superfície llisa i uniforme.
No ha de tenir cops, porus ni d'altres deformacions o defectes superficials.
La malla ha d'estar fixada al bastidor i sense guerxaments.
Els perfils i la malla han de ser d'acer galvanitzat en calent per un procés d'immersió contínua.
El recobriment de zinc ha de ser homogeni i continu en tota la seva superfície i no ha de tenir esquerdes, exfoliacions ni despreniments.
Protecció de la galvanització: >= 385 g/m2
Protecció de la galvanització a les soldadures: >= 345 g/m2
Puresa del zinc: >= 98,5%
Toleràncies:
- Rectitud d'arestes: ± 2 mm/m
- Planor: ± 1 mm/m

PROJECTE BÀSIC i EXECUTIU. LOT1
NOU EDIFICI MULTIFUNCIONAL AL COMPLEX ESPORTIU EIX LLEURE, SALUT i ESPORT DE NAVÀS
PG. PLA DE L'ALZINETA. NAVÀS. BARCELONA
3 Plec de Condicions

- Angles: ± 1 mm
2.- CONDICIONS DE SUBMINISTRAMENT I EMMAGATZEMATGE
Subministrament: Amb els elements que calguin per tal d'assegurar el seu escairat, rectitud i planor.
Emmagatzematge: Protegit de les pluges, els focus d'humitat i les zones on pugui rebre impactes. No ha d'estar en contacte amb el terra.
3.- UNITAT I CRITERI D'AMIDAMENT
Unitat d'amidament: la indicada a la descripció de l'element
Criteri d'amidament: quantitat necessària subministrada a l'obra
4.- NORMATIVA DE COMPLIMENT OBLIGATORI
No hi ha normativa de compliment obligatori.

B6 TANCAMENTS I DIVISÒRIES

B6A MATERIALS PER A REIXATS I TANQUES LLEUGERES

B6AZ- DAU DE FORMIGÓ PER A TANCA MÒBIL

0.- ELEMENTS QUE CONTEMPLA EL PLEC

B6AZ-0KLK.

1.- DEFINICIÓ I CONDICIONS DELS ELEMENTS
Materials auxiliars per a reixats metàl·lics.
S'han considerat els tipus següents:
- Dau de formigó per a peu de tanca mòbil de malla d'acer.
DAU DE FORMIGÓ:
Ha de portar els forats per a la fixació dels elements verticals del reixat.
No ha de tenir defectes que puguin alterar la seva resisténcia.
2.- CONDICIONS DE SUBMINISTRAMENT I EMMAGATZEMATGE
DAU DE FORMIGÓ:
No hi ha condicions específiques de subministrament ni d'emmagatzematge.
3.- UNITAT I CRITERI D'AMIDAMENT
Unitat d'amidament: la indicada a la descripció de l'element
Criteri d'amidament: quantitat necessària subministrada a l'obra
4.- NORMATIVA DE COMPLIMENT OBLIGATORI
No hi ha normativa de compliment obligatori.

B6 TANCAMENTS I DIVISÒRIES

B6B MATERIALS PER A TANCAMENTS I DIVISÒRIES DE GUIX LAMINAT

B6B1- PERFIL DE PLANXA D'ACER PER A TANCAMENTS I DIVISORIES DE GUIX LAMINAT

0.- ELEMENTS QUE CONTEMPLA EL PLEC

B6B1-0KK4,B6B1-0KK8.

1.- DEFINICIÓ I CONDICIONS DELS ELEMENTS
Perfil de planxa d'acer galvanitzat en calent per un procés d'immersió contínua per a suport de tancaments de cartó-guix.
CARACTERÍSTIQUES GENERALS:
Els perfils han de satisfer les característiques geomètriques i dimensionals que els siguin pròpies.
Ha de tenir la superfície llisa i uniforme.
No ha de tenir cops, porus ni d'altres deformacions o defectes superficials.
El recobriment protector ha de ser homogeni i continu en tota la seva superfície i no ha de tenir esquerdes, exfoliacions ni despreniments. El recobriment protector ha de ser conforme a alguna de les classes següents (segons les normes EN 10326 o EN 10327):
- Recobriment protector de zinc: Z275, Z140, Z100
- Recobriment protector de zinc-alumini: ZA130, ZA095
- Recobriment protector d'alumini-zinc: AZ150, AZ100
El fabricant ha d'estabir el gruix nominal, la llargària nominal i l'amplària nominal
Els perfils que constitueixen l'estructura de suport de les plaques de guix laminat han de designar-se de la següent manera:
- L'expressió "perfilería metálica"
- Referència a la norma EN 14195
- La descripció específica del fabricant
- La classe de recobriment de protecció
- La lletra prefix del perfil seguida de les dimensions nominals, en mm, en l'ordre següent: - Dimensions de la secció transversal - Gruix - Llargària
Toleràncies:
- Llargària del perfil (L): - L =< 3 000 mm: ± 3 mm - 3 000 < L =< 5 000 mm: ± 4 mm - L >= 5 000 mm: ± 5 mm
- Amplària del perfil: ± 0,5 mm
- Amplària de l'ala: - Ala compresa entre dos plecs: ± 0,5 mm - Ala compresa entre plec i vora tallada: ± 1,0 mm
- Angle format per l'ala i l'anima: ± 2º
- Rectitud del perfil: < L/400 (L=llargària nominal)
- Torsió: relació h/W < 0,1 (W=amplària nominal; h=distància que es separa d'una superfície plana l'extrem no travat del perfil)
2.- CONDICIONS DE SUBMINISTRAMENT I EMMAGATZEMATGE
Subministrament: Amb els elements que calguin per tal d'assegurar la seva rectitud.
Emmagatzematge: En posició horitzontal, sobre superfícies planes, sense contacte amb el terra i protegits de la brutícia i d'impactes.
3.- UNITAT I CRITERI D'AMIDAMENT
Unitat d'amidament: la indicada a la descripció de l'element
Criteri d'amidament: quantitat necessària subministrada a l'obra
4.- NORMATIVA DE COMPLIMENT OBLIGATORI
UNE-EN 14195:2005 Perfilería metálica para su uso en sistemas de placas de yeso laminado. Definiciones, especificaciones y métodos de ensayo.

PROJECTE BÀSIC i EXECUTIU. LOT1
NOU EDIFICI MULTIFUNCIONAL AL COMPLEX ESPORTIU EIX LLEURE, SALUT i ESPORT DE NAVÀS
PG. PLA DE L'ALZINETA. NAVÀS. BARCELONA
3 Plec de Condicions

UNE-EN 14195:2005/AC:2006 Perfilería metálica para su uso en sistemas de placas de yeso laminado. Definiciones, especificaciones y métodos de ensayo.
5.- CONDICIONS DE CONTROL DE RECEPCIÓ
CONDICIONS DE MARCATGE I CONTROL DE LA DOCUMENTACIÓ:
Els perfils han d'anar marcats de manera clara e indeleble, amb la següent informació com a mínim:
- Referència a la norma europea EN 14195
- Nom, marca comercial o altres mitjans d'identificació del fabricant
- Identificació de la perfileria segons el sistema de designació esmentat anteriorment
- Han de portar el marcatge CE de conformitat amb el que disposa el Reial Decret 1328/1995, de 28 de juliol
El subministrador ha de posar a disposició de la DF en el cas que aquesta ho sol·liciti, la documentació següent, que acredita el marcatge CE, segons el sistema d'avaluació de conformitat aplicable, d'acord amb el que disposa l'apartat 7.2.1 del CTE: - Productes per a usos subjectes a reglamentacions sobre reacció al foc de Prestacio o Caracteristica: Reacció al foc. Productes que satisfan la Decisió de la Comissió 96/603/CE modificada, - Productes per a usos no subjectes a reglamentacions sobre reacció al foc: - Sistema 4: Declaració de Prestacions - Productes per a usos subjectes a reglamentacions sobre reacció al foc de Prestacio o Caracteristica: Reacció al foc: - Sistema 3: Declaració de Prestacions
OPERACIONS DE CONTROL:
El control de recepció de material verificarà que les característiques dels materials són coincidents amb l'establert en la DT. Aquest control ha de complir l'especificat en l'apartat 7.2 del CTE.
Control de documentació: documents d'origen (full de subministrament i etiquetat), certificat de garantia del fabricant, en el seu cas, (signat per persona física) i els documents de conformitat o autoritzacions administratives exigides, inclòs la documentació corresponent al marcatge CE quan sigui pertinent.
Control mitjançant distintius de qualitat i avaluacions d'idoneïtat: En el cas que el fabricant disposi de marques de qualitat, ha d'aportar-ne la documentació corresponent.
Control de recepció mitjançant assaigs: Si el material disposa d'una marca legalment reconeguda a un país de la CEE (Marcatge CE, AENOR, etc.) es podrà prescindir dels assaigs de control de recepció de les característiques del material garantides per la marca; i la DF sol·licitarà en aquest cas, els resultats dels assaigs corresponents al subministrament rebut. En qualsevol cas, la DF podrà sol·licitar assaigs de control de recepció si ho creu convenient.
Inspecció visual del material a la seva recepció, en referència a l'aspecte i característiques geomètriques.
En el cas que es realitzi el control mitjançant assaigs, s'ha de fer les comprovacions següents:
- Abans de començar l'obra, si varia el subministrament, i per cada tipus diferent que arribi a l'obra, es demanaran al contractista els certificats del fabricant que garanteixin el compliment del plec de condicions tècniques, incloent els resultats dels assaigs següents, realitzats per un laboratori acreditat: - Gruix del recobriment - Adherència del galvanitzat - Rectitud dels perfils. - Gruix de la planxa.
En cas de no presentar aquests resultats, o que la DF tingui dubtes de la seva representativitat, es realitzaran aquests assaigs sobre el material rebut, a càrrec del contractista.
CRITERIS DE PRESA DE MOSTRES:
Els controls s'han de realitzar segons les instruccions de la DF.
INTERPRETACIÓ DE RESULTATS I ACTUACIONS EN CAS D'INCOMPLIMENT:
Si en els terminis establerts al començar l'obra no es fa l'entrega dels certificats de qualitat del fabricant, s'ha de realitzar una sèrie completa d'assaigs a càrrec del Contractista.
Els resultats dels assaigs sobre totes les peces de les mostres han de complir les condicions especificades. En cas d'incompliment, s'ha de repetir l'assaig, a càrrec del contractista, sobre el doble número de mostres del mateix lot, acceptant-se aquest, quan els resultats obtinguts sobre totes les peces resultin satisfactoris.

B6 TANCAMENTS I DIVISÒRIES

B6M MATERIALS PER A TANCAMENTS CORTINA

B6M0- PERFIL D'ALUMINI PER A TANCAMENT CORTINA

0.- ELEMENTS QUE CONTEMPLA EL PLEC

B6M0-CW22.

1.- DEFINICIÓ I CONDICIONS DELS ELEMENTS
Perfils d'alumini per a formar l'estructura de muntants i travessers d'un tancament cortina, amb tots els elements complementaris per a la subjecció dels vidres i els plafons, com son ara els presors d'alumini, els distanciadors de poliamida, el junt de cautxú per al vidre i les tapetes, d'alumini o de perfil de goma de silicona, segons el cas.
S'han considerat els tipus següents:
- Muntant central
- Muntant de cantonada cóncava
- Muntant de cantonada convexa
- Muntant de cantonada d'angle variable
- Travesser
S'han considerat els acabats següents:
- Anoditzat
- Lacat
CARACTERÍSTIQUES GENERALS:
Tots els perfils i els elements auxiliars han de tenir les característiques dimensionals, la forma i el color indicats a la DT.
El moment d'inèrcia dels perfils ha de ser l'indicat a la DT, o en els seu defecte ha de tenir un valor que garanteixi que les fletxes dels perfils col·locats, amb la càrrega del tancament, i la pressió de vent considerada per a la zona sigui menor a 1/500 a la llargària dels perfils.
Els diferents elements han de tenir un sistema de muntatge compatible que permeti l'ensamblatge del conjunt del tancament cortina i la seva fixació als suports.
L'acabat superficial no ha de tenir defectes, com ara bonys, cops, ratlles, etc.
Els perfils han de ser d'alumini de qualitat L-3441 (UNE 38-337), amb un gruix mínim de paret de 2 mm.
Els talls del perfils han de ser rectes i nets, i si han de quedar a la vista, han de tenir el mateix acabat superficial que la resta del perfil.
ELEMENTS D'ALUMINI ANODITZAT:
L'anoditzat ha d'estar fet per una industria que disposi de la Marca de Qualitat EWAA-EURAS (QUALANOD), o en el seu defecte que aporti un certificat amb el resultat dels assaigs previstos a la norma UNE 38010.
Gruix de l'anoditzat en funció de l'us del perfil (UNE 38-013):
- Ambient normal amb neteja freqüent: > 15 micres
- Ambient marí o industrial: > 20 micres
Qualitat del segellat (UNE 38-017): valor =< 2
Resistència a la llum (UNE 38-024): => 9
Resistència a la radiació ultraviolada (UNE_EN 12373-8): Ha de complir
ELEMENTS D'ALUMINI LACAT:
El lacat ha d'estar fet per una industria que disposi de la Marca de Qualitat QUALICOAT, o en el seu defecte aportar un certificat amb el resultat del assaigs establerts per aquesta marca de qualitat.
Gruix de la capa de polièster (ISO 2360) en funció del tipus de recobriment: - Pols: > 60 micres - Pols en dues capes, una de fons i una opaca: > 110 micres

PROJECTE BÀSIC i EXECUTIU. LOT1
NOU EDIFICI MULTIFUNCIONAL AL COMPLEX ESPORTIU EIX LLEURE, SALUT i ESPORT DE NAVÀS
PG. PLA DE L'ALZINETA. NAVÀS. BARCELONA
3 Plec de Condicions

- Pintures líquides: - PVDF en dues capes: > 35 micres - PVDF metàl·liques a tres capes: > 45 micres - Polièster de silicona sense primari: > 30 micres - Altres pintures termodúctils: > 50 micres - Pintures de dos components: > 50 micres - Pintures electroforètiques: > 25 micres
2.- CONDICIONS DE SUBMINISTRAMENT I EMMAGATZEMATGE
SUBMINISTRAMENT I EMMAGATZEMATGE:
Subministrament: Protegit de manera que no s'alterin les seves característiques.
Emmagatzematge: De manera que no es deformin, en llocs protegits de la intempèrie, sense contacte directe amb el terra.
CONDICIONS DE MARCATGE I CONTROL DE LA DOCUMENTACIÓ:
Si el material ha de ser component del full principal del tancament exterior d'un edifici, el fabricant ha de declarar els valors de les propietats hídriques següents, d'acord amb l'especificat en l'apartat 4.1 del DB HS 1:
- Absorció d'aigua per capil·laritat
- Succió o tasa d'absorció d'aigua inicial (kg/m2.min)
- Absorció d'aigua a llarg termini o per immersió total (% o g/m3)
3.- UNITAT I CRITERI D'AMIDAMENT
Unitat d'amidament: la indicada a la descripció de l'element
Criteri d'amidament: quantitat necessària subministrada a l'obra
4.- NORMATIVA DE COMPLIMENT OBLIGATORI
* Orden de 15 de septiembre de 1975, por la que se aprueba la Norma Tecnológica de la Edificación. NTE-FPC/1975: Fachadas. Prefabricadas. Muros cortina.

B7 IMPERMEABILITZACIONS I AÏLLAMENTS

B71 LÁMINAS BITUMINOSAS

B712- LÁMINA DE BETÚN MODIFICADO LBM

0.- ELEMENTS QUE CONTEMPLA EL PLEC

B712-HIW7,B712-FGN9.

1.- DEFINICIÓN Y CONDICIONES DE LOS ELEMENTOS
Láminas formada por material bituminoso con o sin armadura, para impermeabilización.
Se han considerado los siguientes tipos de láminas:
- LBM (SBS): láminas de betún modificado con elastómeros (caucho termoplástico estireno-butadieno-estireno) formadas por una o varias armaduras recubiertas con másticos bituminosos modificados, material antiadherente, sin protección o con autoprotección (mineral o metálica).
- LBM (APP): láminas de betún modificado con plastómeros (polímero polipropileno atáctico), formadas por una o varias armaduras recubiertas con másticos bituminosos modificados, material antiadherente, sin protección o con autoprotección (mineral o metálica).
Se han considerado los siguientes tipos de armaduras:
- FM: Conjunto fieltro-malla de fibra de vidrio y poliéster
- FV: Fieltro de fibra de vidrio
- FP: Fieltro de poliéster

- PE: Film de poliolefina
- TV: Tejido de fibra de vidrio
- PR: Film de poliéster
- MV: Malla con fieltro de fibra de vidrio
- NA: Sin armadura

CARACTERÍSTICAS GENERALES:
La armadura dará resistencia mecánica y/o estabilidad dimensional y servirá de apoyo al material impermeabilizante.
La lámina presentará un aspecto uniforme y sin defectos (bordes desgarrados o no rectilíneos, roturas, grietas, protuberancias, resquebrajamientos, agujeros).
Las láminas metálicas de autoprotección se habrán sometido a un proceso de gofrado, con la finalidad de aumentar la resistencia al deslizamiento del recubrimiento bituminoso y de compensar las dilataciones que experimenten.
Las láminas con autoprotección metálica, presentarán la superficie exterior totalmente cubierta con una lámina protectora de este material, adherido al recubrimiento bituminoso.
La lámina con autoprotección mineral, presentará la superficie exterior cubierta con grano mineral uniformemente repartido, incrustado en la lámina y unido al recubrimiento bituminoso.
En la lámina con autoprotección mineral, se dejará limpia de granos minerales una banda perimetral de 8 cm, como mínimo, para posibilitar el solapo.
En la lámina con tratamiento antiraíces, la cara exterior estará tratada con un producto herbicida o repelente de las raíces.
Incompatibilidades:
- Láminas no protegidas LBA, LBM, LO: No se pondrán en contacto con productos de base asfáltica o derivados.
- Láminas autoprotegidas LBA, LBM, LO, y láminas LAM: no se pondrán en contacto con productos de base alquitrán o derivados.

LÁMINES LBA, LO O LBM:
Tendrá un acabado antiadherente en la cara no protegida para evitar la adherencia al enrollarse.
LÁMINAS PARA IMPERMEABILIZACIÓN DE CUBIERTAS, BARRERAS ANTICAPILARIDAD O DE ESTANQUIDAD EN ESTRUCTURAS ENTERRADAS:
Las características siguientes cumplirán con los valores declarados por el fabricante, ensayados según la norma correspondiente, dentro del límite de tolerancia indicado, en su caso.
- Defectos visibles (UNE-EN 1850-1)
- Resistencia al impacto (UNE-EN 12691): >= valor declarado por el fabricante
- Plegabilidad a bajas temperaturas (UNE-EN 1109): <= valor declarado por el fabricante
- Resistencia al desgarro (UNE-EN 12310-1): >= valor declarado por el fabricante
- Resistencia a una carga estática (UNE-EN 12730): >= valor declarado por el fabricante
- Resistencia a tracción (UNE-EN 12311-1): Tolerancia declarada por el fabricante en las direcciones transversal y longitudinal de la lámina

La clasificación respecto a la reacción al fuego (Euroclases) se determinará de acuerdo con la norma UNE-EN 13501-1.
Tolerancias:
- Longitud (UNE-EN 1848-1): Tolerancia declarada por el fabricante
- Anchura (UNE-EN 1848-1): Tolerancia declarada por el fabricante
- Rectitud (UNE-EN 1848-1): ± 20 mm/10 m
- Masa por unidad de superficie (UNE-EN 1849-1): Tolerancia declarada por el fabricante
- Espesor (UNE-EN 1849-1): Tolerancia declarada por el fabricante

LÁMINAS PARA IMPERMEABILIZACIÓN DE CUBERTAS:
Las características siguientes cumplirán con los valores declarados por el fabricante, ensayados según la norma correspondiente, dentro del límite de tolerancia indicado, en su caso.
- Estanquidad al agua (UNE-EN 1928 método A o B): Cumplirá
- Resistencia a la penetración de las raíces (UNE-EN 13948): Cumplirá
- Estabilidad dimensional, en láminas con fibras orgánicas o sintéticas (UNE-EN 1107-1): <= valor declarado por el fabricante

PROJECTE BÀSIC i EXECUTIU. LOT1
NOU EDIFICI MULTIFUNCIONAL AL COMPLEX ESPORTIU EIX LLEURE, SALUT i ESPORT DE NAVÀS
PG. PLA DE L'ALZINETA. NAVÀS. BARCELONA
3 Plec de Condicions

- Estabilidad de forma bajo cambios cíclicos de temperatura, en láminas con autoprotección metálica (UNE-EN 1108): <= valor declarado por el fabricante
- Envejecimiento artificial, para láminas que forman la capa superior de la membrana (UNE-EN 1296): - Láminas con protección ligera superficial permanente: - Flexibilidad a baja temperatura (UNE-EN 1109): Tolerancia declarada por el fabricante - Resistencia a la fluencia a temperatura elevada (UNE-EN 1110): Tolerancia declarada por el fabricante - Láminas sin protección superficial (UNE-EN 1296 método por exposición prolongada): Cumplirá
- Adhesión de los gránulos (UNE-EN 12039): ± 30% en masa de gránulos

La clasificación del comportamiento frente un fuego externo se determinará según la norma UNE-EN 13501-5.
LAMINAS ANTICAPILARIDAD O PARA ESTANQUIDAD DE ESTRUCTURAS ENTERRADAS:
Las características siguientes cumplirán con los valores declarados por el fabricante, ensayados según la norma correspondiente, dentro del límite de tolerancia indicado, en su caso.
- Estanquidad al agua (UNE-EN 1928 método A o B): Cumplirá - Ensayo a 2 kPa para láminas anticapilaridad - Ensayo a 60 kPa para láminas para estanquidad de estructuras enterradas
- Durabilidad de la estanquidad frente al envejecimiento artificial (UNE-EN 1296, UNE-EN 1928): Cumplirá
- Durabilidad de la estanquidad frente a agentes químicos (UNE-EN 1847, UNE-EN 1928): Cumplirá
- Factor de transmisión del vapor de agua (UNE-EN 1931): Tolerancia declarada para el valor declarado por el fabricante

2.- CONDICIONES DE SUMINISTRO Y ALMACENAJE
Suministro: Empaquetada en rollos. Cada uno contendrá una sola pieza, o como máximo dos. Sólo se aceptarán dos piezas en el 3% de los rollos de cada partida y ninguno que contenga más de dos piezas. Los rollos irán protegidos.
Almacenamiento: Los rollos se mantendrán en su envase, apilados en posición horizontal con un máximo de cuatro hiladas puestas en el mismo sentido, a temperatura baja y uniforme, protegidos del sol, la lluvia y la humedad en lugares cubiertos y ventilados.
Tiempo máximo de almacenamiento:
- Láminas autoadhesivas: 6 meses
- Resto de láminas: 12 meses

3.- UNIDAD Y CRITERIO DE MEDICIÓN
Unidad de medición: la indicada en la descripción del elemento
Criterio de medición: cantidad necesaria suministrada en la obra
4.- NORMATIVA DE CUMPLIMIENTO OBLIGATORIO
LÁMINAS PARA IMPERMEABILIZACIÓN DE CUBERTAS:
UNE-EN 13707:2005 Láminas flexibles para la impermeabilización. Láminas bituminosas con armadura para impermeabilización de cubiertas. Definiciones y características.
LAMINAS ANTICAPILARIDAD O PARA ESTANQUIDAD DE ESTRUCTURAS ENTERRADAS:
UNE-EN 13969:2005 Láminas flexibles para impermeabilización. Láminas anticapilaridad bituminosas incluyendo láminas bituminosas para la estanquidad de estructuras enterradas. Definiciones y características.
5.- CONDICIONES DE CONTROL DE RECEPCIÓN
CONDICIONES DE MARCADO Y CONTROL DE LA DOCUMENTACIÓN:
En el caso de que el material declare contenido reciclado, el fabricante debe mostrar, si se le pide, la documentación que acredite este contenido.
Si el material tiene que ser componente del cerramiento exterior de un edificio, el fabricante debe declarar, como mínimo, los valores para las propiedades hídricas siguientes, según lo especificado en el apartado 4.1 del CTE/DB-HS_2006 1:
- Estanquidad
- Resistencia a la penetración de raíces
- Envejecimiento artificial por exposición prolongada a la combinación de radiación ultraviolada, altas temperaturas y agua
- Resistencia a la fluencia
- Estabilidad dimensional
- Envejecimiento térmico
- Flexibilidad a bajas temperaturas

- Resistencia a la carga estática
- Resistencia a la carga dinámica
- Alargamiento a la rotura
- Resistencia a la tracción

CONDICIONES DE MARCADO Y CONTROL DE LA DOCUMENTACIÓN EN LÁMINAS PARA IMPERMEABILIZACIÓN DE CUBIERTAS, BARRERAS ANTICAPILARIDAD O DE ESTANQUIDAD EN ESTRUCTURAS ENTERRADAS:
En cada rollo o en la documentación que acompaña al producto, han de figurar de forma clara y bien visible la información siguiente:
- Fecha de fabricación
- Nombre del fabricante o marca comercial
- Longitud y anchura nominales
- Espesor o masa
- Etiquetado de acuerdo con REAL DECRETO 255/2003 que regula el envasado y etiquetado de preparados peligrosos.
- Condiciones de almacenamiento
- Marcado CE de conformidad con lo dispuesto en el Real Decreto 1328/1995, de 28 de julio. El símbolo normalizado del marcado CE se acompañará de la siguiente información: - El número de identificación del organismo notificado de certificación - El nombre o marca de identificación - Dirección registrada del fabricante - Las dos últimas cifras del año de impresión del marcado - El número del certificado de conformidad CE o del certificado de control de producción en fábrica - Referencia a las norma europea EN - Descripción del producto según el capítulo 8 de la UNE-EN 13707, tipo de armadura, tipo de recubrimiento - Tipo de acabado superficial y sistema de instalación previsto - Información de las características esenciales según anexo ZA de la UNE-EN
El suministrador pondrá a disposición de la DF si ésta lo solicita, la siguiente documentación, que acredita el marcado CE, según el sistema de evaluación de conformidad aplicable, de acuerdo con lo que dispone el apartado 7.2.1 del CTE: - Productos para impermeabilización de cubiertas: - Sistema 2+: Declaración de Prestaciones - Productos para comportamiento de la impermeabilización de cubiertas sujetas a un fuego externo de Nivel o Clase: productos clase F roof, - Productos para impermeabilización de cubiertas sujetas a reacción al fuego de Nivel o Clase: F: - Sistema 4: Declaración de Prestaciones - Productos para comportamiento de la impermeabilización de cubiertas sujetas a un fuego externo de Nivel o Clase: productos que requieren ensayo, - Productos para impermeabilización de cubiertas sujetas a reacción al fuego de Nivel o Clase: (A1, A2, B, C)**, D, E. ** Productos o materiales para los que una etapa claramente identificable en el proceso de producción no supone una mejora en la clasificación de reacción al fuego (por ejemplo la adición de retardadores de ignición o la limitación de material orgánico): - Sistema 3: Declaración de Prestaciones - Productos para impermeabilización de cubiertas sujetas a reacción al fuego de Nivel o Clase: (A1, A2, B, C)*. * Productos o materiales para los que una etapa claramente identificable en el proceso de producción supone una mejora en la clasificación de reacción al fuego (por ejemplo la adición de retardadores de ignición o la limitación de material orgánico): - Sistema 1: Declaración de Prestaciones

CONDICIONES DE MARCADO Y CONTROL DE LA DOCUMENTACIÓN EN LÁMINAS ANTICAPILARIDAD O DE ESTANQUIDAD DE ESTRUCTURAS ENTERRADAS:
En cada rollo o en la documentación que acompaña al producto, han de figurar de forma clara y bien visible la información siguiente:
- Fecha de fabricación
- Nombre del fabricante o marca comercial
- Longitud y anchura nominales
- Espesor o masa
- Etiquetado de acuerdo con REAL DECRETO 255/2003 que regula el envasado y etiquetado de preparados peligrosos.
- Marcado CE de conformidad con lo dispuesto en el Real Decreto 1328/1995, de 28 de julio. El símbolo normalizado del marcado CE se acompañará de la siguiente información: - El número de identificación del organismo notificado de certificación - El nombre o marca de identificación - Dirección registrada del fabricante - Las dos últimas cifras del año de impresión del marcado - El número del certificado de conformidad CE o del certificado de control de producción en fábrica - Referencia a las norma europea EN - Descripción del producto según el capítulo 8 de la UNE-EN 13969, tipo de armadura, tipo de recubrimiento - Tipo de acabado superficial y sistema de instalación previsto - Información de las características esenciales según anexo ZA de la UNE-EN
El suministrador pondrá a disposición de la DF si ésta lo solicita, la siguiente documentación, que acredita el marcado CE, según el sistema de evaluación de conformidad aplicable, de acuerdo con lo que dispone el apartado 7.2.1 del CTE: - Productos para anticapilaridad para edificios, incluyendo estanquidad en estructuras enterradas: - Sistema 2+: Declaración de Prestaciones - Productos para anticapilaridad para edificios, incluyendo estanquidad en estructuras enterradas sometidas a reacción al fuego de Nivel o Clase: F: - Sistema 4: Declaración de Prestaciones - Productos para anticapilaridad para edificios, incluyendo estanquidad en estructuras enterradas sometidas a reacción al fuego de Nivel o Clase: (A1, A2, B, C)**, D, E. ** Productos o materiales para los que una etapa claramente identificable en el proceso de producción no supone una mejora en la clasificación de reacción al fuego (por ejemplo la adición de retardadores de ignición o la limitación de material orgánico): - Sistema 3: Declaración de Prestaciones - Productos para anticapilaridad para edificios, incluyendo estanquidad en estructuras enterradas sometidas a reacción al fuego de Nivel o Clase: (A1, A2, B, C)*. * Productos o materiales para los que una etapa claramente identificable en el proceso de producción supone una mejora en la clasificación de reacción al fuego (por ejemplo la adición de retardadores de ignición o la limitación de material orgánico): - Sistema 1: Declaración de Prestaciones

OPERACIONES DE CONTROL EN LÁMINAS BITUMINOSAS NO PROTEGIDAS O CON AUTOPROTECCION MINERAL:
Los puntos de control más destacables son los siguientes:
Inspección visual del material en cada suministro.
El control de recepción de material verificará que las características de los materiales son coincidentes con lo establecido en la DT. Este control cumplirá lo especificado en el apartado 7.2 del CTE.
Control de documentación: documentos de origen (hoja de suministro y etiquetado), certificado de garantía del fabricante, en su caso, (firmado por persona física) y los documentos de conformidad o autorizaciones administrativas exigidas, incluida la documentación correspondiente al marcado CE cuando sea pertinente.
Control mediante distintivos de calidad y evaluaciones de idoneidad: En el caso en que el fabricante disponga de alguna marca de calidad, aportará la documentación correspondiente.
- Control de recepción mediante ensayos: El fabricante de los perfiles ha de tener concedida la Marca AENOR, de acuerdo con la UNE 36530, o en su defecto ha de presentar el resultado positivo de los ensayos establecidos por esta norma, realizados por un laboratorio autorizado, independiente del fabricante.
En la recepción de los productos se comprobará: - espondencia a lo especificado en el pliego de condiciones y el proyecto - disponen de la documentación certificaciones exigidas - se corresponden con las propiedades demandadas - han estado ensayados con la frecuencia establecida
- Cada vez que cambie el suministrador, y al menos en una ocasión a lo largo de la obra para cada tipo de membrana, se pedirán al contratista los certificados del fabricante que garanticen el cumplimiento del pliego de condiciones técnicas, incluyendo los resultados de los ensayos siguientes, realizados por un laboratorio acreditado:
- Capacidad de ser plegada: UNE 104281-6-4 - Absorción de agua en masa: UNE 104281-6-11 - Resistencia a la calor: UNE 104281-6-3 - Estabilidad dimensional después de 2h a 80ºC: UNE 104281-6-7 - Apreciación de la durabilidad: UNE 104281-6-16 - Resistencia a la tracción y alargamiento de rotura UNE-EN 12311-1 (en láminas bituminosas no proteguidas:) - Masa: UNE -EN 1849-1 (en láminas bituminosas con autoprotección mineral:) - Fluencia: UNE 104281-6-3 - Punto de reblandecimiento: UNE 104281-1-3
En caso de no presentar estos resultados, o que la DF tenga dudas de su representatividad, se realizarán estos ensayos sobre el material recibido, a cargo del contratista.
- Determinación sobre un 10% de los rollos recibidos en cada suministro de las características geométricas de ancho y grueso (UNE-EN 1849-1 en láminas bituminosas con autoprotección mineral)

CRITERIOS DE TOMA DE MUESTRAS EN LÁMINAS BITUMINOSAS NO PROTEGIDAS O CON AUTOPROTECCIÓN MINERAL:
Los controles se harán según las indicaciones de la DF.
La toma de muestras del material se realizará de acuerdo con la UNE-EN 13416.

INTERPRETACIÓN DE RESULTADOS Y ACTUACIONES EN CASO DE INCUMPLIMIENTO EN LÁMINAS BITUMINOSAS NO PROTEGIDAS O CON AUTOPROTECCIÓN MINERAL:
No se admitirán las membranas que no se presenten en buen estado, debidamente etiquetadas y acompañadas con el correspondiente certificado de calidad del fabricante donde se garanticen las condiciones exigidas.

Los resultados de los ensayos de identificación cumplirán las condiciones del pliego. En caso de incumplimiento en una comprobación, se repetirá el ensayo sobre do muestras más del mismo lote, aceptando el conjunto, cuando estas resulten satisfactorios.
En caso de disconformidad de un control geométrico o de peso, se rechazará la pieza ensayada y se incrementará el control, en primer lugar, hasta el 20% de las piezas, y en caso de seguir observando deficiencias, hasta el 100% del suministro.

B7 IMPERMEABILITZACIONS I AÏLLAMENTS

B71 LÁMINAS BITUMINOSAS

B713- LÀMINA BITUMINOSA D'OXIASFALT LO

0.- ELEMENTS QUE CONTEMPLA EL PLEC

B713-FG0Q.

1.- DEFINICIÓ I CONDICIONS DELS ELEMENTS
Làmines formades per material bituminòs amb o sense armadura, per a impermeabilització.
S'han considerat els tipus de làmines següents:
- LO: Làmina d'oxiasfalt formada per una o vàries armadures, recobriment bituminós i acabat antiadherent, sense protecció, amb autoprotecció mineral o amb autoprotecció metàl·lica.
S'han considerat els tipus d'armadures següents:
- FV: Feltre de fibra de vidre
- FP: Feltre de polièster
- PE: Film de poliolefina
- TV: Teixit de fibra de vidre
- PR: Film de polièster
- MV: Malla amb feltre de fibra de vidre
- NA: Sense armadura
CARACTERÍSTIQUES GENERALS:
En el cas de que el material s'utilitzi en obra pública, l'acord de Govern de la Generalitat de Catalunya de 9 de juny de 1998, exigeix que els materials siguin de qualitat certificada o puguin acreditar un nivell de qualitat equivalent, segons les normes aplicables als estats membres de la Unió Europea o de l'Associació Europea de Lliure Canvi.
També en aquest cas, es procurarà que els esmentats materials disposin de l'etiqueta ecològica europea, regulada en el Reglament (CE) nº 66/2010 o bé altres distintius de la Comunitat Europea.
L'armadura ha de donar resistència mecànica i/o estabilitat dimensional i servir de suport al material impermeabilitzant.
La làmina ha de tenir un aspecte uniforme i sense defectes (vores esqueixades o no rectilínies, trencaments, esquerdes, protuberàncies, clivelles, forats)
Les làmines metàl·liques d'autoprotecció han d'haver estat sotmeses a un procés de gofratge, amb la finalitat d'augmentar la resistència al lliscament del recobriment bituminós i de compensar les dilatacions que experimentin.
Les làmines amb autoprotecció metàl·lica, han de tenir la superfície exterior totalment coberta amb una làmina protectora d'aquest material, adherit al recobriment bituminós.

PROJECTE BÀSIC i EXECUTIU. LOT1
NOU EDIFICI MULTIFUNCIONAL AL COMPLEX ESPORTIU EIX LLEURE, SALUT i ESPORT DE NAVÀS
PG. PLA DE L'ALZINETA. NAVÀS. BARCELONA
3 Plec de Condicions

La làmina amb autoprotecció mineral, ha de tenir la superfície exterior coberta amb gra mineral uniformement repartit, encastat a la làmina i adherit al recobriment bituminós.
En la làmina amb autoprotecció mineral, s'ha de deixar neta de grans minerals una banda perimetral de 8 cm, com a mínim, per a possibilitar el solapament.
En la làmina amb tractament antiarrels, la cara exterior ha d'estar tractada amb un producte herbicida o repelent de les arrels.
En les làmines de base oxiasfalt (LO), el material presentat en rotlles no ha d'estar adherit, al desenrrotllar-lo a la temperatura de 35°C; ni s'ha de clivellar, al desenrrotllar-lo a 10°C.
Incompatibilitats:
- Làmines no protegides LBA, LBM, LO: No s'han de posar en contacte amb productes de base asfàltica o derivats.
- Làmines autoprotegides LBA, LBM, LO i làmines LAM: no s'han de posar en contacte amb productes de base de quitrà o derivats.
LÀMINES LBA, LO O LBM:
Ha de tenir un acabat antiadherent a la cara no protegida, per a evitar l'adherència a l'enrotllar-se.
LÀMINES PER A IMPERMEABILITZACIÓ DE COBERTES, BARRERES ANTICAPIL.LARITAT O D'ESTANQUITAT EN ESTRUCTURES ENTERRADES:
Les característiques següents han de complir amb els valors declarats pel fabricant, assajades segons la norma corresponent, dins del límit de tolerància indicat, en el seu cas:
- Defectes visibles (UNE-EN 1850-1)
- Resistència a l'impacte (UNE-EN 12691): >= valor declarat pel fabricant
- Plegabilitat a baixes temperatures (UNE-EN 1109): <= valor declarat pel fabricant
- Resistència a l'esquinçament (UNE-EN 12310-1): >= valor declarat pel fabricant
- Resistència a una càrrega estàtica (UNE-EN 12730): >= valor declarat pel fabricant
- Resistència a tracció (UNE-EN 12311-1): Tolerància declarada pel fabricant en les direccions transversal i longitudinal de la làmina
La classificació respecte a la reacció al foc (Euroclasses) s'ha de determinar d'acord amb la norma UNE-EN 13501-1.
Toleràncies:
- Llargària (UNE-EN 1848-1): Tolerància declarada pel fabricant
- Amplària (UNE-EN 1848-1): Tolerància declarada pel fabricant
- Rectitut (UNE-EN 1848-1): ± 20 mm/10 m
- Massa per unitat de superfície (UNE-EN 1849-1): Tolerància declarada pel fabricant
- Gruix (UNE-EN 1849-1): Tolerància declarada pel fabricant
LÀMINES PER A IMPERMEABILITZACIÓ DE COBERTES:
Les característiques següents han de complir amb els valors declarats pel fabricant, assajades segons la norma corresponent, dins del límit de tolerància indicat, en el seu cas:
- Estanquitat a l'aigua (UNE-EN 1928 mètode A o B): Ha de complir
- Resistència a la penetració de les arrels (UNE-EN 13948): Ha de complir
- Estabilitat dimensional, en làmines amb fibres orgàniques o sintètiques (UNE-EN 1107-1): <= valor declarat pel fabricant
- Estabilitat de forma sota canvis cíclics de temperatura, en làmines amb autoprotecció metàl·lica (UNE-EN 1108): <= valor declarat pel fabricant
- Envelliment artificial, en làmines que han d'anar col·locades en la capa superior de la membrana (UNE-EN 1296):
- Làmines amb protecció lleugera superficial permanent: - Flexibilitat a baixa temperatura (UNE-EN 1109): Tolerància declarada pel fabricant - Resistència a la fluència a temperatura elevada (UNE-EN 1110): Tolerància declarada pel fabricant - Làmines sense protecció superficial (UNE-EN 1296 métode per exposició perllongada): Ha de complir
- Adhesió dels gränuls (UNE-EN 12039): ± 30% en massa de gränuls
La classificació respecte el comportament devant un foc extern s'ha de determinar d'acord amb la norma UNE-EN 13501-5.
LÀMINES ANTICAPIL.LARITAT O PER A ESTANQUITAT D'ESTRUCTURES ENTERRADES:
Les característiques següents han de complir amb els valors declarats pel fabricant, assajades segons la norma corresponent, dins del límit de tolerància indicat, en el seu cas:

- Estanquitat a l'aigua (UNE-EN 1928 mètode A o B): Ha de complir - Assaig a 2 kPa per a làmines anticapil·laritat
- Assaig a 60 kPa per a làmines per a estanquitat d'estructures enterrades
- Durabilitat de l'estanquitat front a l'envelliment artificial (UNE-EN 1296, UNE-EN 1928): Ha de complir
- Durabilitat de l'estanquitat front a agents químics (UNE-EN 1847, UNE-EN 1928): Ha de complir
- Factor de transmissió del vapor d'aigua (UNE-EN 1931): Tolerància declarada per al valor declarat pel fabricant

2.- CONDICIONS DE SUBMINISTRAMENT I EMMAGATZEMATGE

Subministrament: Empaquetada en rotlles. Cada un ha de contenir una sola peça, o com a màxim dues. En cada partida no hi haurà més del 3% de rotlles, contenint dues peces i cap que en contingui més de dues. Els rotlles han d'anar protegits.

Emmagatzematge: Els rotlles s'han de mantenir en el seu envàs, apilats en posició horitzontal amb un màxim de quatre filades posades en el mateix sentit, a temperatura baixa i uniforme, protegits del sol, la pluja i la humitat en llocs coberts i ventilats.

Temps màxim d'emmagatzematge:
- Làmines autoadhesives: 6 mesos
- Resta de làmines: 12 mesos

3.- UNITAT I CRITERI D'AMIDAMENT

Unitat d'amidament: la indicada a la descripció de l'element

Criteri d'amidament: quantitat necessària subministrada a l'obra

4.- NORMATIVA DE COMPLIMENT OBLIGATORI

LÀMINES PER A IMPERMEABILITZACIÓ DE COBERTES:

UNE-EN 13707:2005 Láminas flexibles para la impermeabilización. Láminas bituminosas con armadura para impermeabilización de cubiertas. Definiciones y características.

LÀMINES ANTICAPIL.LARITAT O PER A ESTANQUITAT D'ESTRUCTURES ENTERRADES:

UNE-EN 13969:2005 Láminas flexibles para impermeabilización. Láminas anticapilaridad bituminosas incluyendo láminas bituminosas para la estanquidad de estructuras enterradas. Definiciones y características.

5.- CONDICIONS DE CONTROL DE RECEPCIÓ

CONDICIONS DE MARCATGE I CONTROL DE LA DOCUMENTACIÓ:

En el cas que el material declari contingut reciclat, el fabricant ha de mostrar, si se li demana, la documentació que acrediti aquest contingut.

Si el material ha de ser component del tancament exterior d'un edifici, el fabricant ha de declarar els valors de les propietats hídriques següents, d'acord amb l'especificat en l'apartat 4.1 del CTE/DB-HS_2006 1:
- Estanquitat
- Resistència a la penetració d'arrels
- Envelliment artificial per exposició prolongada a la combinació de radiació ultraviolada, altes temperatures i aigua
- Resistència a la fluència
- Estabilitat dimensional
- Envelliment tèrmic
- Flexibilitat a baixes temperatures
- Resistència a la càrrega estàtica
- Resistència a la càrrega dinàmica
- Allargament al trencament
- Resistència a la tracció

CONDICIONS DE MARCATGE I CONTROL DE LA DOCUMENTACIÓ EN LÀMINES PER A IMPERMEABILITZACIÓ DE COBERTES, BARRERES ANTICAPIL.LARITAT O D'ESTANQUITAT EN ESTRUCTURES ENTERRADES:

A cada rotlle o en la documentació que acompanya el producte, ha de figurar de forma clara i ben visible la informació següent:
- Data de fabricació
- Nom del fabricant o marca comercial
- Llargària i amplària nominals
- Gruix o massa
- Etiquetat segons el REAL DECRETO 255/2003 que regula l'envasat i etiquetatge de preparats perillosos
- Condicions d'emmagatzematge

PROJECTE BÀSIC i EXECUTIU. LOT1
NOU EDIFICI MULTIFUNCIONAL AL COMPLEX ESPORTIU EIX LLEURE, SALUT i ESPORT DE NAVÀS
PG. PLA DE L'ALZINETA. NAVÀS. BARCELONA
3 Plec de Condicions

- Marcatge CE de conformitat amb el que disposa el Reial Decret 1328/1995, de 28 de juliol. El símbol normalitzat del marcatge CE s'ha d'acompanyar de la següent informació: - El número d'identificació de l'organisme de certificació - El nom o la marca comercial - L'adreça enregistrada del fabricant - Les dues últimes xifres de l'any d'impressió del marcatge - El número de certificat de conformitat CE o del certificat de control de producció en fàbrica - Referència a la norma europea EN - Descripció del producte segons el capítol 8 de la UNE-EN 13707, tipus d'armadura, tipus de recobriment - Tipus d'acabat superficial i sistema d'instal·lació previst - Informació de les característiques essencials segons annex ZA de l'UNE-EN

El subministrador ha de posar a disposició de la DF en el cas que aquesta ho sol·liciti, la documentació següent, que acredita el marcatge CE, segons el sistema d'avaluació de conformitat aplicable, d'acord amb el que disposa l'apartat 7.2.1 del CTE: - Productes per a impermeabilització de cobertes: - Sistema 2+: Declaració de Prestacions - Productes per a comportament de la impermeabilització de cobertes subjectes a un foc extern de Nivell o Classe: productes classe F roof, - Productes per a impermeabilització de cobertes subjectes a reacció al foc de Nivell o Classe: F: - Sistema 4: Declaració de Prestacions - Productes per a comportament de la impermeabilització de cobertes subjectes a un foc extern de Nivell o Classe: productes que requereixen assaig, - Productes per a impermeabilització de cobertes subjectes a reacció al foc de Nivell o Classe: (A1, A2, B, C)**, D, E. ** Productes o materials per als quals una etapa clarament identificable en el procés de producció no suposa una millora en la classificació de reacció al foc (per exemple l'addició de retardadors d'ignició o la limitació de material orgànic): - Sistema 3: Declaració de Prestacions - Productes per a impermeabilització de cobertes subjectes a reacció al foc de Nivell o Classe: (A1, A2, B, C)*. * Productes o materials per als quals una etapa clarament identificable en el procés de producció suposa una millora en la classificació de reacció al foc (per exemple l'addició de retardadors d'ignició o la limitació de material orgànic): - Sistema 1: Declaració de Prestacions

CONDICIONS DE MARCATGE I CONTROL DE LA DOCUMENTACIÓ EN LÀMINES ANTICAPIL.LARITAT O D'ESTANQUITAT D'ESTRUCTURES ENTERRADES:

A cada rotlle o en la documentació que acompanya el producte, ha de figurar de forma clara i ben visible la informació següent:
- Data de fabricació
- Nom del fabricant o marca comercial
- Llargària i amplària nominals
- Gruix o massa
- Etiquetat segons el REAL DECRETO 255/2003 que regula l'envasat i etiquetatge de preparats perillosos
- Marcatge CE de conformitat amb el que disposa el Reial Decret 1328/1995, de 28 de juliol. El símbol normalitzat del marcatge CE s'ha d'acompanyar de la següent informació: - El número d'identificació de l'organisme de certificació - El nom o la marca comercial - L'adreça enregistrada del fabricant - Les dues últimes xifres de l'any d'impressió del marcatge - El número de certificat de conformitat CE o del certificat de control de producció en fàbrica - Referència a la norma europea EN - Descripció del producte segons el capítol 8 de la UNE-EN 13969, tipus d'armadura, tipus de recobriment - Tipus d'acabat superficial i sistema d'instal·lació previst - Informació de les característiques essencials segons annex ZA de l'UNE-EN

El subministrador ha de posar a disposició de la DF en el cas que aquesta ho sol·liciti, la documentació següent, que acredita el marcatge CE, segons el sistema d'avaluació de conformitat aplicable, d'acord amb el que disposa l'apartat 7.2.1 del CTE: - Productes per a anticapil·laritat per a edificis, incloent estanquitat en estructures soterrades: - Sistema 2+: Declaració de Prestacions - Productes per a anticapil·laritat per a edificis, incloent estanquitat en estructures soterrades sotmeses a reacció al foc de Nivell o Classe: F: - Sistema 4: Declaració de Prestacions - Productes per a anticapil·laritat per a edificis, incloent estanquitat en estructures soterrades sotmeses a reacció al foc de Nivell o Classe: (A1, A2, B, C)**, D, E. ** Productes o materials per als quals una etapa clarament identificable en el procés de producció no suposa una millora en la classificació de reacció al foc (per exemple l'addició de retardadors d'ignició o la limitació de material orgànic): - Sistema 3: Declaració de Prestacions - Productes per a anticapil·laritat per a edificis, incloent estanquitat en estructures soterrades sotmeses a reacció al foc de Nivell o Classe: (A1, A2, B, C)*. * Productes o materials per als quals una etapa clarament identificable en el procés de producció suposa una millora en la classificació de reacció al foc (per exemple l'addició de retardadors d'ignició o la limitació de material orgànic): - Sistema 1: Declaració de Prestacions

OPERACIONS DE CONTROL EN LÀMINES BITUMINOSES NO PROTEGIDES O AMB AUTOPROTECCIÓ MINERAL:

Els punts de control més destacables són els següents:

Inspecció visual del material en cada subministrament.
El control de recepció de material verificarà que les característiques dels materials són coincidents amb l'establert en la DT. Aquest control ha de complir l'especificat en l'apartat 7.2 del CTE.
Control de documentació: documents d'origen (full de subministrament i etiquetat), certificat de garantia del fabricant, en el seu cas, (signat per persona física) i els documents de conformitat o autoritzacions administratives exigides, inclòs la documentació corresponent al marcatge CE quan sigui pertinent.
Control mitjançant distintius de qualitat i avaluacions d'idoneïtat: En el cas que el fabricant disposi de marques de qualitat, ha d'aportar-ne la documentació corresponent.
- Control de recepció mitjançant assaigs: El fabricant dels perfils ha de tenir concedida la Marca AENOR, d'acord amb l'UNE 36530, o en el seu defecte ha de presentar el resultat positiu dels assaigs establerts per aquesta norma, realitzats per un laboratori autoritzat, independent del fabricant.
A la recepció dels productes es comprovarà: - Correspondència als especificats en el plec de condicions i el projecte - Que disposen de la documentació certificacions exigides - Que es corresponen amb les propietats demandades - Que han estat assajats amb la freqüència establerta
- Cada vegada que canviï el subministrador, i al menys en una ocasió al llarg de l'obra per a cada tipus de membrana, es demanaran al contractista els certificats del fabricant que garanteixin el compliment del plec de condicions tècniques, incloent els resultats dels assaigs següents, realitzats per un laboratori acreditat: - Capacitat d'esser plegat: UNE 104281-6-4 - Absorció d'aigua en massa: UNE 104281-6-11 - Resistència a la calor: UNE 104281-6-3
- Estabilitat dimensional després de 2h a 80ºC: UNE 104281-6-7 - Apreciació de la durabilitat: UNE 104281-6-16
- Resistència a la tracció i allargament de trencament UNE-EN 12311-1 (en làmines bituminoses no protegides:)
- Massa: UNE EN 1849-1 (en làmines bituminoses amb autoprotecció mineral:) - Fluència: UNE 104281-6-3 - Punt de reblaniment: UNE 104281-1-3
En cas de no presentar aquests resultats, o que la DF tingui dubtes de la seva representativitat, es realitzaran aquests assaigs sobre el material rebut, a càrrec del contractista.
- Determinació sobre un 10% dels rotllos rebuts en cada subministrament de les característiques geomètriques d'amplària i gruix (UNE-EN 1849-1 en làmines bituminoses amb autoprotecció mineral)
OPERACIONS DE CONTROL EN BARRERES DE VAPOR/ESTANQUITAT AMB LÀMINES BITUMINOSES:
En el cas de que el material s'utilitzi en obra pública, l'acord de Govern de la Generalitat de Catalunya de 9 de juny de 1998, exigeix que els materials siguin de qualitat certificada o puguin acreditar un nivell de qualitat equivalent, segons les normes aplicables als estats membres de la Unió Europea o de l'Associació Europea de Lliure Canvi.
També en aquest cas, es procurarà que els esmentats materials disposin de l'etiqueta ecològica europea, regulada en el Reglament (CE) nº 66/2010 o bé altres distintius de la Comunitat Europea.
CRITERIS DE PRESA DE MOSTRES EN LÀMINES BITUMINOSES NO PROTEGIDES O AMB AUTOPROTECCIÓ MINERAL:
Els controls s'han de fer segons les indicacions de la DF.
La presa de mostres del material es realitzarà d'acord amb l'UNE-EN 13416.
INTERPRETACIÓ DELS RESULTATS I ACTUACIONS EN CAS D'INCOMPLIMENT EN LÀMINES BITUMINOSES NO PROTEGIDES O AMB AUTOPROTECCIÓ MINERAL:
No s'admetran les membranes que no es presentin en bon estat, degudament etiquetades i acompanyades amb el corresponent certificat de qualitat del fabricant on es garanteixin les condicions exigides.
Els resultats dels assaigs d'identificació compliran les condicions del plec. En cas d'incompliment en una comprovació, es repetirà l'assaig sobre dues mostres més del mateix lot, acceptant-ne el conjunt, quan aquests resultin satisfactoris.
En cas de disconformitat d'un control geomètric o de pes, es rebutjarà la peça assajada i s'incrementarà el control, en primer lloc, fins al 20% de les peces, i en cas de seguir observant deficiències, fins al 100% del subministrament.

B7 IMPERMEABILITZACIONS I AÏLLAMENTS

PROJECTE BÀSIC i EXECUTIU. LOT1
NOU EDIFICI MULTIFUNCIONAL AL COMPLEX ESPORTIU EIX LLEURE, SALUT i ESPORT DE NAVÀS
PG. PLA DE L'ALZINETA. NAVÀS. BARCELONA
3 Plec de Condicions

B74 LÀMINES DE PVC

B740- LÀMINA DE PVC FLEXIBLE

0.- ELEMENTS QUE CONTEMPLA EL PLEC

B740-0SLW.

1.- DEFINICIÓ I CONDICIONS DELS ELEMENTS
Làmina termoplàstica de policlorur de vinil plastificat, amb o sense armadura.
S'han considerat els tipus de làmines següents:
- Làmina no resistent a l'intempèrie, sense armadura, o amb armadura de fibra de vidre
- Làmina resistent a l'intempèrie, sense armadura, o amb armadura de fibra de vidre, o de malla de polièster
CARACTERÍSTIQUES GENERALS:
La làmina estesa ha de tenir un aspecte uniforme i sense defectes. Les vores han de ser rectes.
Ha de ser impermeable a l'aigua.
S'ha de poder soldar pels procediments habituals (aire calent, alta freqüència, dissolvents, etc).
Incompatibilitats: No s'ha de posar en contacte amb materials bituminosos, olis, greixos o productes que continguin dissolvents o d'altres materials que provoquin la migració dels plastificants del PVC. La làmina no resistent a la intèmperie no s'han d'exposar als raigs solars.
En les làmines de dos components, les diferents capes han d'estar solidament adherides. Han de tenir una resistència adequada a la deslaminació.
LÀMINES PER A IMPERMEABILITZACIÓ DE COBERTES:
Les característiques següents han de complir amb els valors declarats pel fabricant, assajades segons la norma corresponent, dins del límit de tolerància indicat, en el seu cas:
- Defectes visibles (UNE-EN 1850-2)
- Estanquitat a l'aigua (UNE-EN 1928 mètode B): Ha de complir
- Resistència dels cavalcaments (UNE-EN 12316-2): >= valor declarat pel fabricant
- Factor de transmissió del vapor d'aigua (UNE-EN 1931): ± 30%
- Resistència a l'esquinçament (UNE-EN 12310-2): >= valor declarat pel fabricant per les direccions transversal i longitudinal de la làmina
- Doblegat a baixa temperatura (UNE-EN 495-5): <= temperatura de doblegat en fred declarada pel fabricant
- Resistència a la tracció (UNE-EN 12311-2): >= valor declarat pel fabricant
- Resistència a l'impacte (UNE-EN 12691): >= valor declarat pel fabricant
- Resistència a una càrrega estàtica (UNE-EN 12730): >= valor declarat pel fabricant
- Resistència a la penetració de les arrels (UNE-EN 13948): Ha de complir
- Durabilitat (UNE-EN 1297): Ha de complir
La classificació respecte a la reacció al foc (Euroclasses) s'ha de determinar d'acord amb la norma UNE-EN 13501-1.
La classificació respecte el comportament devant un foc extern s'ha de determinar d'acord amb la norma UNE-EN 13501-5.
Toleràncies:
- Gruix efectiu (làmina sense considerar el reforç) (UNE-EN 1849-2): - 5%; + 10%
- Llargària (UNE-EN 1848-2): - 0%; + 5%
- Amplària (UNE-EN 1848-2): - 0,5%; + 1%
- Rectitut (UNE-EN 1848-2): ± 50 mm
- Planor (UNE-EN 1848-2): ± 10 mm
Les característiques anteriors s'han de determinar segons la norma UNE-EN 13956.
LÀMINES PER A BARRERES GEOSINTÈTIQUES:
Els requisits de les làmines s'han considerat en funció dels usos següents:

- Membranes d'impermeabilització en túnels i obres subterrànies (UNE-EN 13491)
- Abocadors per a residus líquids (UNE-EN 13492)
- Recintes d'emmagatzematge i abocadors de residus sòlids (UNE-EN 13493)
- Làmines per a la construcció d'embassaments i preses (UNE-EN 13361)

Les característiques següents han de complir amb els valors declarats pel fabricant, assajades segons la norma corresponent, dins del límit de tolerància indicat, en el seu cas:

- Característiques essencials: - Permeabilitat a l'aigua (estanquitat als líquids) (UNE-EN 14150) - Resistència a la tracció (ISO/R 527-66) - Punxonament estàtic (UNE-EN ISO 12236) - Durabilitat: - Oxidació (UNE-EN 14575)
- Fissuració sota tensió en un medi ambient actiu (ASTM D 5397-99)
- Característiques complementàries: - Resistència a l'esquinçament (ISO 34) - Plegabilitat a baixes temperatures (UNE-EN 495-5) - Resistència a la penetració d'arrels (EN 14416)
- Característiques complementàries per a condicions d'ús específiques: - Gruix (UNE-EN 1849-2) - Massa per unitat de superfície (UNE-EN 1849-2) - Allargament (ISO/R 527-66) - Dilatació tèrmica (ASTM D 696-91)
- Característiques complementàries per a ús en membranes d'impermeabilització en túnels i obres subterrànies: - Durabilitat: - Envelliment a la intempèrie (UNE-EN 12224) - Microorganismes (UNE-EN 12225) - Resistència química (UNE-EN 14414)
- Característiques complementaries per a condicions d'ús específiques en làmines d'impermeabilització en túnels i obres subterrànies: - Reacció al foc

Característiques essencials en làmines per a abocadors per a residus líquids o sòlids: - Permeabilitat als gasos (ASTM D 1434)

Característiques essencials en làmines per a abocadors per a residus líquids o sòlids, o per embassaments i preses:

- Durabilitat: - Envelliment a la intempèrie (UNE-EN 12224)
- Característiques complementàries en làmines per a abocadors per a residus líquids o sòlids, o per embassaments i preses: - Fricció, cisallament directe (EN ISO 12957-1) - Fricció pla inclinat (EN ISO 12957-2)
- Característiques complementaries per a condicions d'ús específiques en làmines per a abocadors de residus líquids o sòlids: - Durabilitat: - Resistència química (UNE-EN 14414)
- Característiques complementaries per a condicions d'ús específiques en làmines per a abocadors de residus líquids o sòlids o per embassaments i preses: - Durabilitat: - Microorganismes (UNE-EN 12225) - Lixiviació (sol.lubilitat en aigua) (UNE-EN 14415)

LÀMINA RESISTENT A LA INTEMPÈRIE:

El PVC flexible ha de tenir en la seva composició els additius adequats que li confereixin resistència a la intempèrie i que evitin la migració dels plastificants per l'acció dels raigs ultraviolats.

S'han de diferenciar clarament, pel color, de les làmines que no tenen tractament protector.

2.- CONDICIONS DE SUBMINISTRAMENT I EMMAGATZEMATGE

Subministrament: Embalades en rotlles, sense unions.

Emmagatzematge: Els rotlles s'han de mantenir en el seu envàs, apilats en posició horitzontal amb un màxim de 5 filades posades en la mateixa direcció, entre 5°C i 35°C, en llocs protegits del sol, la pluja i la humitat.

3.- UNITAT I CRITERI D'AMIDAMENT

Unitat d'amidament: la indicada a la descripció de l'element

Criteri d'amidament: quantitat necessària subministrada a l'obra

4.- NORMATIVA DE COMPLIMENT OBLIGATORI

LÀMINES PER A IMPERMEABILITZACIÓ DE COBERTES:

UNE-EN 13956:2006 Láminas flexibles para impermeabilización. Láminas plásticas y de caucho para impermeabilización de cubiertas. Definiciones y características.

LÀMINES PER A BARRERES GEOSINTÈTIQUES:

UNE-EN 13361:2005 Barreras geosintéticas. Requisitos para su utilización en la construcción de embalses y presas.

UNE-EN 13491:2005 Barreras geosintéticas. Requisitos para su utilización como membranas de impermeabilización frente a fluidos en la construcción de túneles y obras subterráneas.

UNE-EN 13492:2006 Barreras geosintéticas. Requisitos para su utilización en la construcción de vertederos para residuos líquidos, estaciones de transferencia o recintos de confinamiento secundario.

UNE-EN 13493:2006 Barreras geosintéticas. Requisitos para su utilización en la construcción de obras de almacenamiento y vertederos de residuos sólidos.

PROJECTE BÀSIC i EXECUTIU. LOT1
NOU EDIFICI MULTIFUNCIONAL AL COMPLEX ESPORTIU EIX LLEURE, SALUT i ESPORT DE NAVÀS
PG. PLA DE L'ALZINETA. NAVÀS. BARCELONA
3 Plec de Condicions

5.- CONDICIONS DE CONTROL DE RECEPCIÓ

CONDICIONS DE MARCATGE I CONTROL DE LA DOCUMENTACIÓ:

En el cas que el material declari contingut reciclat, el fabricant ha de mostrar, si se li demana, la documentació que acrediti aquest contingut.

CONDICIONS DE MARCATGE I CONTROL DE LA DOCUMENTACIÓ EN LÀMINES PER A IMPERMEABILITZACIÓ DE COBERTES:

A cada rotlle o en la documentació que acompanya el producte, ha de figurar de forma clara i ben visible la informació següent:

- Nom del fabricant o marca comercial
- Data de fabricació
- Identificació del producte
- Llargària i amplària nominals
- Gruix o massa
- Indicació del tipus de PVC
- Etiquetat segons el REAL DECRETO 255/2003 que regula l'envasat i etiquetatge de preparats perillosos
- Marcatge CE de conformitat amb el que disposa el Reial Decret 1328/1995, de 28 de juliol. El símbol normalitzat del marcatge CE s'ha d'acompanyar de la següent informació: - El número d'identificació de l'organisme de certificació del Control de producció en fàbrica - El nom o la marca comercial - L'adreça enregistrada del fabricant - Les dues últimes xifres de l'any d'impressió del marcatge - El número de certificat de conformitat CE o del certificat de control de producció en fàbrica - Referència a la norma europea EN - Descripció del producte: material base, armadura, acabat superficial i ús previst - Informació sobre les característiques essencials

Si el material ha de ser component del tancament exterior d'un edifici, el fabricant ha de declarar els valors de les propietats hídriques següents, d'acord amb l'especificat en l'apartat 4.1 del CTE/DB-HS_2006 1:

- Estanquitat
- Resistència a la penetració d'arrels
- Envelliment artificial per exposició prolongada a la combinació de radiació ultraviolada, altes temperatures i aigua
- Resistència a la fluència
- Estabilitat dimensional
- Envelliment tèrmic
- Flexibilitat a baixes temperatures
- Resistència a la càrrega estàtica
- Resistència a la càrrega dinàmica
- Allargament al trencament
- Resistència a la tracció

El subministrador ha de posar a disposició de la DF en el cas que aquesta ho sol·liciti, la documentació següent, que acredita el marcatge CE, segons el sistema d'avaluació de conformitat aplicable, d'acord amb el que disposa l'apartat 7.2.1 del CTE: - Productes per a impermeabilització de cobertes: - Sistema 2+: Declaració de Prestacions - Productes per a impermeabilització de cobertes subjectes al comportament al foc exterior de Nivell o Classe: productes classe F roof, - Productes per a impermeabilització de cobertes subjectes a reacció al foc de Nivell o Classe: F: - Sistema 4: Declaració de Prestacions - Productes per a impermeabilització de cobertes subjectes al comportament al foc exterior de Nivell o Classe: productes que requereixen assaig, - Productes per a impermeabilització de cobertes subjectes a reacció al foc de Nivell o Classe: (A1, A2, B, C)**, D, E. ** Productes o materials per als quals una etapa clarament identificable en el procés de producció no suposa una millora en la classificació de reacció al foc (per exemple l'addició de retardadors d'ignició o la limitació de material orgànic): - Sistema 3: Declaració de Prestacions - Productes per a impermeabilització de cobertes subjectes a reacció al foc de Nivell o Classe: (A1, A2, B, C)*. * Productes o materials per als quals una etapa clarament identificable en el procés de producció suposa una millora en la classificació de reacció al foc (per exemple l'addició de retardadors d'ignició o la limitació de material orgànic): - Sistema 1: Declaració de Prestacions

CONDICIONS DE MARCATGE I CONTROL DE LA DOCUMENTACIÓ EN LÀMINES PER A BARRERES GEOSINTÈTIQUES:

A l'embalatge o a l'albarà de lliurament han de constar-hi les dades següents:

- Nom del fabricant o marca comercial
- Identificació del producte

- Dimensions
- Massa nominal per unitat de superfície (g/m2)
- Tipus de polímer principal
- Classificació del producte segons ISO 10318
- Marcatge CE de conformitat amb el que disposa el Reial Decret 1328/1995, de 28 de juliol. El símbol normalitzat del marcatge CE s'ha d'acompanyar de la següent informació: - El número d'identificació de l'organisme de certificació del Control de producció en fàbrica - El nom o la marca comercial - L'adreça enregistrada del fabricant - Les dues últimes xifres de l'any d'impressió del marcatge - El número de certificat de conformitat CE o del certificat de control de producció en fàbrica - Referència a la norma europea EN - Informació de les característiques essencials segons annex ZA de l'UNE-EN

El subministrador ha de posar a disposició de la DF en el cas que aquesta ho sol·liciti, la documentació següent, que acredita el marcatge CE, segons el sistema d'avaluació de conformitat aplicable, d'acord amb el que disposa l'apartat 7.2.1 del CTE: - Sistema 2+: Declaració de prestacions

OPERACIONS DE CONTROL EN MEMBRANES:

Inspecció visual del material en cada subministrament.

El control de recepció de material verificarà que les característiques dels materials són coincidents amb l'establert en la DT. Aquest control ha de complir l'especificat en l'apartat 7.2 del CTE.

Control de documentació: documents d'origen (full de subministrament i etiquetat), certificat de garantia del fabricant, en el seu cas, (signat per persona física) i els documents de conformitat o autoritzacions administratives exigides, inclòs la documentació corresponent al marcatge CE quan sigui pertinent.

Control mitjançant distintius de qualitat i avaluacions d'idoneïtat: En el cas que el fabricant disposi de marques de qualitat, ha d'aportar-ne la documentació corresponent.

Control de recepció mitjançant assaigs: Si el material disposa d'una marca legalment reconeguda a un país de la CEE (Marcatge CE, AENOR, etc.) es podrà prescindir dels assaigs de control de recepció de les característiques del material garantides per la marca; i la DF sol·licitarà en aquest cas, els resultats dels assaigs corresponents al subministrament rebut. En qualsevol cas, la DF podrà sol·licitar assaigs de control de recepció si ho creu convenient.

A la recepció dels productes es comprovarà: - Correspondència als especificats en el plec de condicions i el projecte - Que disposen de la documentació certificacions exigides - Que es corresponen amb les propietats demandades - Que han estat assajats amb la freqüència establerta

En el cas que es realitzi el control mitjançant assaigs, s'ha de fer les comprovacions següents:

- Determinació de les característiques geomètriques sobre un 10% dels rotllos rebuts en cada subministrament.
- Cada vegada que canviï el subministrador, i al menys en una ocasió al llarg de l'obra per a cada tipus de membrana, es demanaran al contractista els certificats del fabricant que garanteixin el compliment del plec de condicions tècniques, incloent els resultats dels assaigs següents, realitzats per un laboratori acreditat: - Plegabilitat - Migració de plastificants - Envelliment artificial accelerat - Resistència a la percussió - Resistència a la tracció i allargament fins el trencament

En cas de no presentar aquests resultats, o que la DF tingui dubtes de la seva representativitat, es realitzaran aquests assaigs sobre el material rebut, a càrrec del contractista.

CRITERIS DE PRESA DE MOSTRES:

Els controls es realitzaran segons les indicacions de la DF. La presa de mostres del material es realitzarà d'acord amb la norma UNE-EN 13956, segons el tipus de làmina.

INTERPRETACIÓ DE RESULTATS I ACTUACIONS EN CAS D'INCOMPLIMENT:

No s'admetran les membranes que no es presentin en bon estat, degudament etiquetades i acompanyades amb el corresponent certificat de qualitat del fabricant on es garanteixin les condicions exigides.

Els resultats dels assaigs d'identificació compliran les condicions del plec. En cas d'incompliment en una comprovació, es repetirà l'assaig sobre dues mostres més del mateix lot, acceptant-ne el conjunt, quan aquests resultin satisfactoris.

En cas d'incompliment d'una comprovació geomètrica, es rebutjarà el rotlle corresponent, incrementant-ne el control, en primer lloc, fins al 20%, i si continuen les irregularitats, fins al 100% del subministrament.

PROJECTE BÀSIC i EXECUTIU. LOT1
NOU EDIFICI MULTIFUNCIONAL AL COMPLEX ESPORTIU EIX LLEURE, SALUT i ESPORT DE NAVÀS
PG. PLA DE L'ALZINETA. NAVÀS. BARCELONA
3 Plec de Condicions

B7 IMPERMEABILITZACIONS I AÏLLAMENTS

B75 PASTES I MORTERS PER A IMPERMEABILITZACIONS

B752- IMPRIMACIÓ PRÈVIA PER A IMPERMEABILITZACIONS

B752-1 IMPRIMACIÓ PRÈVIA PER A IMPERMEABILITZACIONS

0.- ELEMENTS QUE CONTEMPLA EL PLEC

B752-11O46.

1.- DEFINICIÓ I CONDICIONS DELS ELEMENTS

Emprimació prèvia per a impermeabilitzacions de cautxú líquid.

CARACTERÍSTIQUES GENERALS:

Ha de tenir una consistència adequada per a la seva aplicació amb brotxa. Ha de fluir i anivellar-se correctament i deixar una capa uniforme després de l'assecatge.

Ha de ser compatible amb el material impermeabilitzant al que serveix de base.

2.- CONDICIONS DE SUBMINISTRAMENT I EMMAGATZEMATGE

Subministrament: En envàs hermètic.

Ha de portar impreses les dades següents:

- Identificació del producte
- Pes net o volum del producte
- Data de caducitat
- Instruccions d'ús
- Limitacions de temperatura
- Toxicitat i inflamabilitat

Emmagatzematge: En envàs tancat hermèticament, protegit de la humitat, de les gelades i de la radiació solar directa.

3.- UNITAT I CRITERI D'AMIDAMENT

Unitat d'amidament: la indicada a la descripció de l'element

Criteri d'amidament: quantitat necessària subministrada a l'obra

4.- NORMATIVA DE COMPLIMENT OBLIGATORI

No hi ha normativa de compliment obligatori.

B7 IMPERMEABILITZACIONS I AÏLLAMENTS

B75 PASTES I MORTERS PER A IMPERMEABILITZACIONS

B756- POLIUREA BICOMPONENT

B756-1 POLIUREA BICOMPONENT

0.- ELEMENTS QUE CONTEMPLA EL PLEC

B756-11STO.

1.- DEFINICIÓ I CONDICIONS DELS ELEMENTS
Poliurea bicomponent per a la formació de revestiments impermeabilitzants, flexibles i de ràpid curat, aplicable a pistola en calent.
POLIUREA BICOMPONENT:
Propietats físiques:
- Contingut sòlid (en volum): 100%
- Viscositat a 23°C: - Component A = 1000mPas - Component B < 1200mPas
- Densitat: 1,01 g/ml
- Resistència a la tracció: > 19 MPa
- Resistència a l'esquinçament: 90±4 N/mm
2.- CONDICIONS DE SUBMINISTRAMENT I EMMAGATZEMATGE
Subministrament: En envàs hermètic.
Ha de portar impreses les dades següents:
- Identificació del producte
- Pes net o volum del producte
- Data de caducitat
- Instruccions d'ús
- Limitacions de temperatura
- Toxicitat i inflamabilitat
POLIUREA BICOMPONENT:
Emmagatzematge: El producte s'ha d'emmagatzemar en el seu envàs tancat hermèticament, en lloc sec i a una temperatura entre 5°C i 30°C.
Temps recomanat d'emmagatzematge de dotze mesos.
3.- UNITAT I CRITERI D'AMIDAMENT
Unitat d'amidament: la indicada a la descripció de l'element
Criteri d'amidament: quantitat necessària subministrada a l'obra
4.- NORMATIVA DE COMPLIMENT OBLIGATORI
No hi ha normativa de compliment obligatori.

B7 IMPERMEABILITZACIONS I AÏLLAMENTS

B77 LÀMINES DE POLIETILÈ, POLIPROPILÈ I POLIOLEFINES

B775- VEL DE POLIETILÈ

0.- ELEMENTS QUE CONTEMPLA EL PLEC

PROJECTE BÀSIC i EXECUTIU. LOT1
NOU EDIFICI MULTIFUNCIONAL AL COMPLEX ESPORTIU EIX LLEURE, SALUT i ESPORT DE NAVÀS
PG. PLA DE L'ALZINETA. NAVÀS. BARCELONA
3 Plec de Condicions

B775-0KR5,B775-0KR3.

1.- DEFINICIÓ I CONDICIONS DELS ELEMENTS
Làmina plàstica flexible per a impermeabilització.
S'han considerat els tipus següents:
- Vel de polietilè
CARACTERÍSTIQUES GENERALS:
La làmina ha de ser homogènia.
La làmina estesa ha de tenir un aspecte uniforme i sense defectes. Les vores han de ser rectes.
Ha de ser estanca a l'aigua.
LÀMINES PER A IMPERMEABILITZACIÓ DE COBERTES:
Les característiques següents han de complir amb els valors declarats pel fabricant, assajades segons la norma corresponent, dins del límit de tolerància indicat, en el seu cas:
- Defectes visibles (UNE-EN 1850-2)
- Estanquitat a l'aigua (UNE-EN 1928 mètode B): Ha de complir
- Resistència dels cavalcaments (UNE-EN 12316-2): >= valor declarat pel fabricant
- Factor de transmissió del vapor d'aigua (UNE-EN 1931): ± 30%
- Resistència a l'esquinçament (UNE-EN 12310-2): >= valor declarat pel fabricant per les direccions transversal i longitudinal de la làmina
- Doblegat a baixa temperatura (UNE-EN 495-5): <= temperatura de doblegat en fred declarada pel fabricant
- Resistència a la tracció (UNE-EN 12311-2): >= valor declarat pel fabricant
- Resistència a l'impacte (UNE-EN 12691): >= valor declarat pel fabricant
- Resistència a una càrrega estàtica (UNE-EN 12730): >= valor declarat pel fabricant
- Resistència a la penetració de les arrels (UNE-EN 13948): Ha de complir
- Durabilitat (UNE-EN 1297): Ha de complir
La classificació respecte a la reacció al foc (Euroclasses) s'ha de determinar d'acord amb la norma UNE-EN 13501-1.
La classificació respecte el comportament devant un foc extern s'ha de determinar d'acord amb la norma UNE-EN 13501-5.
Toleràncies:
- Gruix efectiu (làmina sense considerar el reforç) (UNE-EN 1849-2): - 5%; + 10%
- Llargària (UNE-EN 1848-2): - 0%; + 5%
- Amplària (UNE-EN 1848-2): - 0,5%; + 1%
- Rectitut (UNE-EN 1848-2): ± 50 mm
- Planor (UNE-EN 1848-2): ± 10 mm
Les característiques anteriors s'han de determinar segons la norma UNE-EN 13956.
LÀMINES PER A BARRERA DE VAPOR:
Les característiques següents han de complir amb els valors declarats pel fabricant, assajades segons la norma corresponent, dins del límit de tolerància indicat, en el seu cas:
- Defectes visibles (UNE-EN 1850-2)
- Estanquitat a l'aigua (UNE-EN 1928 mètode A): Ha de complir
- Resistència a l'impacte (UNE-EN 12691): >= valor declarat pel fabricant
- Durabilitat (UNE-EN 1296): Ha de complir
- Resistència a l'esquinçament (UNE-EN 12310-1): >= valor declarat pel fabricant
- Resistència dels cavalcaments (UNE-EN 12317-2): >= valor declarat pel fabricant
- Factor de transmissió del vapor d'aigua (UNE-EN 1931): Tolerància declarada per al valor declarat pel fabricant
- Resistència a tracció: - Làmines sense armadura (UNE-EN 12311-2): >= valor declarat pel fabricant per a les direccions longitudinal i transversal de la làmina - Làmines amb armadura (UNE-EN 13859-1): >= valor declarat pel fabricant per a les direccions longitudinal i transversal de la làmina
La classificació respecte a la reacció al foc (Euroclasses) s'ha de determinar d'acord amb la norma UNE-EN 13501-1.
Toleràncies:

- Llargària (UNE-EN 1848-2): Tolerància declarada pel fabricant
- Amplària (UNE-EN 1848-2): Tolerància declarada pel fabricant
- Rectitut (UNE-EN 1848-2): ± 75 mm/10 m
- Gruix (UNE-EN 1849-2): Tolerància declarada pel fabricant
- Massa per unitat de superfície (UNE-EN 1849-2): Tolerància declarada pel fabricant

Les característiques anteriors s'han de determinar segons la norma UNE-EN 13984.

2.- CONDICIONS DE SUBMINISTRAMENT I EMMAGATZEMATGE

Subministrament: Embalades en rotlles, sense unions.

Emmagatzematge: Els rotlles s'han de mantenir en el seu envàs, apilats en posició horitzontal amb un màxim de 5 filades posades en la mateixa direcció, entre 5°C i 35°C, en llocs protegits del sol, la pluja i la humitat.

3.- UNITAT I CRITERI D'AMIDAMENT

Unitat d'amidament: la indicada a la descripció de l'element

Criteri d'amidament: quantitat necessària subministrada a l'obra

4.- NORMATIVA DE COMPLIMENT OBLIGATORI

LÀMINES PER A IMPERMEABILITZACIÓ DE COBERTES:

UNE-EN 13956:2006 Láminas flexibles para impermeabilización. Láminas plásticas y de caucho para impermeabilización de cubiertas. Definiciones y características.

LÀMINES PER A BARRERA DE VAPOR:

UNE-EN 13984:2005 Láminas flexibles para impermeabilización. Láminas plásticas y de caucho para el control del vapor. Definiciones y características.

5.- CONDICIONS DE CONTROL DE RECEPCIÓ

CONDICIONS DE MARCATGE I CONTROL DE LA DOCUMENTACIÓ:

CONDICIONS DE MARCATGE I CONTROL DE LA DOCUMENTACIÓ EN LÀMINES PER A IMPERMEABILITZACIÓ DE COBERTES:

A cada rotlle o en la documentació que acompanya el producte, ha de figurar de forma clara i ben visible la informació següent:

- Nom del fabricant o marca comercial
- Data de fabricació
- Identificació del producte
- Llargària i amplària nominals
- Gruix o massa
- Etiquetat segons el REAL DECRETO 255/2003 que regula l'envasat i etiquetatge de preparats perillosos
- Marcatge CE de conformitat amb el que disposa el Reial Decret 1328/1995, de 28 de juliol. El símbol normalitzat del marcatge CE s'ha d'acompanyar de la següent informació: - El número d'identificació de l'organisme de certificació del Control de producció en fàbrica - El nom o la marca comercial - L'adreça enregistrada del fabricant - Les dues últimes xifres de l'any d'impressió del marcatge - El número de certificat de conformitat CE o del certificat de control de producció en fàbrica - Referència a la norma europea EN - Descripció del producte: material base, armadura, acabat superficial i ús previst - Informació sobre les característiques essencials

Si el material ha de ser component del tancament exterior d'un edifici, el fabricant ha de declarar els valors de les propietats hídriques següents, d'acord amb l'especificat en l'apartat 4.1 del CTE/DB-HS_2006 1:

- Estanquitat
- Resistència a la penetració d'arrels
- Envelliment artificial per exposició prolongada a la combinació de radiació ultraviolada, altes temperatures i aigua
- Resistència a la fluència
- Estabilitat dimensional
- Envelliment tèrmic
- Flexibilitat a baixes temperatures
- Resistència a la càrrega estàtica
- Resistència a la càrrega dinàmica
- Allargament al trencament
- Resistència a la tracció

PROJECTE BÀSIC i EXECUTIU. LOT1
NOU EDIFICI MULTIFUNCIONAL AL COMPLEX ESPORTIU EIX LLEURE, SALUT i ESPORT DE NAVÀS
PG. PLA DE L'ALZINETA. NAVÀS. BARCELONA
3 Plec de Condicions

El subministrador ha de posar a disposició de la DF en el cas que aquesta ho sol·liciti, la documentació següent, que acredita el marcatge CE, segons el sistema d'avaluació de conformitat aplicable, d'acord amb el que disposa l'apartat 7.2.1 del CTE: - Productes per a impermeabilització de cobertes: - Sistema 2+: Declaració de Prestacions - Productes per a impermeabilització de cobertes subjectes al comportament al foc exterior de Nivell o Classe: productes classe F roof, - Productes per a impermeabilització de cobertes subjectes a reacció al foc de Nivell o Classe: F: - Sistema 4: Declaració de Prestacions - Productes per a impermeabilització de cobertes subjectes al comportament al foc exterior de Nivell o Classe: productes que requereixen assaig, - Productes per a impermeabilització de cobertes subjectes a reacció al foc de Nivell o Classe: (A1, A2, B, C)**, D, E. ** Productes o materials per als quals una etapa clarament identificable en el procés de producció no suposa una millora en la classificació de reacció al foc (per exemple l'addició de retardadors d'ignició o la limitació de material orgànic): - Sistema 3: Declaració de Prestacions - Productes per a impermeabilització de cobertes subjectes a reacció al foc de Nivell o Classe: (A1, A2, B, C)*. * Productes o materials per als quals una etapa clarament identificable en el procés de producció suposa una millora en la classificació de reacció al foc (per exemple l'addició de retardadors d'ignició o la limitació de material orgànic): - Sistema 1: Declaració de Prestacions

CONDICIONS DE MARCATGE I CONTROL DE LA DOCUMENTACIÓ EN LÀMINES PER A BARRERES DE VAPOR:

A cada rotlle o en la documentació que acompanya el producte, ha de figurar de forma clara i ben visible la informació següent:

- Data de fabricació
- Nom del fabricant o marca comercial
- Llargària i amplària nominals
- Gruix o massa
- Etiquetat segons el REAL DECRETO 255/2003 que regula l'envasat i etiquetatge de preparats perillosos
- Tipus de producte segons la norma UNE-EN 13984
- Marcatge CE de conformitat amb el que disposa el Reial Decret 1328/1995, de 28 de juliol. El símbol normalitzat del marcatge CE s'ha d'acompanyar de la següent informació: - El número d'identificació de l'organisme de certificació del producte (només per al sistema 1) - El nom o la marca comercial - L'adreça enregistrada del fabricant - Les dues últimes xifres de l'any d'impressió del marcatge - El número de certificació del producte (només per al sistema 1) - Referència a la norma europea EN - Descripció del producte segons el capítol 8 de la UNE-EN 13984 - Sistema d'instal·lació previst - Informació de les característiques essencials segons annex ZA de l'UNE-EN

Si el material ha de ser component del tancament exterior d'un edifici, el fabricant ha de declarar els valors de les propietats hídriques següents, d'acord amb l'especificat en l'apartat 4.1 del CTE/DB-HS_2006 1:

- Resistència al pas del vapor d'aigua (MNs/g) o (m2hPa/mg)

El subministrador ha de posar a disposició de la DF en el cas que aquesta ho sol·liciti, la documentació següent, que acredita el marcatge CE, segons el sistema d'avaluació de conformitat aplicable, d'acord amb el que disposa l'apartat 7.2.1 del CTE:

Productes per a control del vapor d'aigua subjectes a la reglamentació de reacció al foc, en els que en una etapa clarament identificable en el procés de producció, s'ha realitzat una millora de la classificació de la reacció al foc, classificats en classes A1, A2, B o C: - Sistema 1: Declaració de prestacions

Productes per al control del vapor d'aigua subjectes a la reglamentació de reacció al foc:

- Productes que en una etapa clarament identificable en el procés de producció, no s'ha realitzat una millora de la classificació de la reacció al foc, classificats en classes A1, A2, B o C
- Productes classificats en classes D o E

Productes per a control del vapor d'aigua no subjectes a la reglamentació de reacció al foc:

Productes per a control de vapor d'aigua subjectes a la reglamentació de reacció al foc classificats en classe F: - Sistema 3: Declaració de prestacions - Sistema 4: Declaració de prestacions

OPERACIONS DE CONTROL EN LÀMINES DE POLIETILÈ:

Inspecció visual del material en cada subministrament.

El control de recepció de material verificarà que les característiques dels materials són coincidents amb l'establert en la DT. Aquest control ha de complir l'especificat en l'apartat 7.2 del CTE.

Control de documentació: documents d'origen (full de subministrament i etiquetat), certificat de garantia del fabricant, en el seu cas, (signat per persona física) i els documents de conformitat o autoritzacions administratives exigides, inclòs la documentació corresponent al marcatge CE quan sigui pertinent.
Control mitjançant distintius de qualitat i avaluacions d'idoneïtat: En el cas que el fabricant disposi de marques de qualitat, ha d'aportar-ne la documentació corresponent.
Control de recepció mitjançant assaigs: Si el material disposa d'una marca legalment reconeguda a un país de la CEE (Marcatge CE, AENOR, etc.) es podrà prescindir dels assaigs de control de recepció de les característiques del material garantides per la marca; i la DF sol·licitarà en aquest cas, els resultats dels assaigs corresponents al subministrament rebut. En qualsevol cas, la DF podrà sol·licitar assaigs de control de recepció si ho creu convenient.
A la recepció dels productes es comprovarà: - Correspondència als especificats en el plec de condicions i el projecte - Que disposen de la documentació certificacions exigides - Que es corresponen amb les propietats demandades - Que han estat assajats amb la freqüència establerta
En el cas que es realitzi el control mitjançant assaigs, s'ha de fer les comprovacions següents:
- Determinació sobre un 10% dels rotllos rebuts en cada subministrament de les característiques geomètriques d'amplària i gruix (UNE-EN 1849-1 en làmines bituminoses amb autoprotecció mineral)
- Cada vegada que canviï el subministrador, i al menys en una ocasió al llarg de l'obra per a cada tipus de membrana, es demanaran al contractista els certificats del fabricant que garanteixin el compliment del plec de condicions tècniques, incloent els resultats dels assaigs següents, realitzats per un laboratori acreditat: - Per a làmines de baixa densitat (UNE 53275): - Resistència a la tracció i allargament de trencament (UNE-EN ISO 527-3) - Resistència a l'impacte. - Resistència a l'esquinçament (UNE-EN ISO 6383-2)
En cas de no presentar aquests resultats, o que la DF tingui dubtes de la seva representativitat, es realitzaran aquests assaigs sobre el material rebut, a càrrec del contractista.
OPERACIONS DE CONTROL EN BARRERES DE VAPOR/ESTANQUITAT AMB LÀMINES DE POLIETILÈ:
En el cas de que el material s'utilitzi en obra pública, l'acord de Govern de la Generalitat de Catalunya de 9 de juny de 1998, exigeix que els materials siguin de qualitat certificada o puguin acreditar un nivell de qualitat equivalent, segons les normes aplicables als estats membres de la Unió Europea o de l'Associació Europea de Lliure Canvi.
També en aquest cas, es procurarà que els esmentats materials disposin de l'etiqueta ecològica europea, regulada en el Reglament (CE) nº 66/2010 o bé altres distintius de la Comunitat Europea.
CRITERIS DE PRESA DE MOSTRES:
Els controls s'han de fer segons les indicacions de la DF.
INTERPRETACIÓ DE RESULTATS I ACTUACIONS EN CAS D'INCOMPLIMENT:
No s'admetran les membranes que no es presentin en bon estat, degudament etiquetades i acompanyades amb el corresponent certificat de qualitat del fabricant on es garanteixin les condicions exigides.
Els resultats dels assaigs d'identificació compliran les condicions del plec. En cas d'incompliment en una comprovació, es repetirà l'assaig sobre dues mostres més del mateix lot, acceptant-ne el conjunt, quan aquests resultin satisfactoris.
En cas de disconformitat d'un control geomètric o de pes, es rebutjarà la peça assajada i s'incrementarà el control, en primer lloc, fins al 20% de les peces, i en cas de seguir observant deficiències, fins al 100% del subministrament.

B7 IMPERMEABILITZACIONS I AÏLLAMENTS

B7B GEOTÈXTILS

B7B1- GEOTÈXTIL

PROJECTE BÀSIC i EXECUTIU. LOT1
NOU EDIFICI MULTIFUNCIONAL AL COMPLEX ESPORTIU EIX LLEURE, SALUT i ESPORT DE NAVÀS
PG. PLA DE L'ALZINETA. NAVÀS. BARCELONA
3 Plec de Condicions

0.- ELEMENTS QUE CONTEMPLA EL PLEC

B7B1-0KQ4.

1.- DEFINICIÓ I CONDICIONS DELS ELEMENTS
Material tèxtil pla, permeable, polimèric (sintètic o natural), que pot ser no teixit, teixit o tricotat, que s'utilitza en contacte amb sòls o altres materials en aplicacions geotècniques i d'enginyeria civil.
S'han considerat els materials següents:
- Feltre de polipropilè format per filaments sintètics no teixits lligats mecànicament
- Feltre de polièster termoestable fet amb fibres de polièster sense teixir, consolidat mecànicament mitjançant punxonament
- Feltre amb un 70% de fibres de polipropilè i un 30% de fibres de polietilè, sense teixir, termosoldat
- Feltre teixit de fibres de polipropilè
- Fibra de vidre amb insercions de fils de reforç longitudinals
CARACTERÍSTIQUES GENERALS:
La funció principal del geotèxtil pot ser:
- F: Filtració
- S: Separació
- R: Reforç
- D: Drenatge
- P: Protecció
- STR: Relaxació de tensions entre capes del ferm
- B: Barrera entre capes per a impermeabilització del ferm
Un geotèxtil pot ser apte per varies funcions.
La funció de separació no es pot especificar sola, ha d'anar amb la de filtració o reforç.
La làmina estesa ha de tenir un aspecte uniforme i sense defectes. Les vores han de ser rectes.
Ha de ser resistent a la perforació i als esforços de tracció en el seu pla.
Ha de ser permeable a l'aigua i al vapor.
Ha de resistir l'acció dels agents climàtics i de les substàncies actives naturals del sòl.
Els geotèxtils que no s'hagin sotmès a l'assaig de resistència a la intempèrie s'han de cobrir el mateix dia de la seva col·locació.
Les característiques exigides per als geotèxtils estan en funció de l'ús i venen regulats per la norma corresponent. La relació ús-norma-funcions és la següent:
- UNE-EN 13249: Carreteres i altres zones de trànsit (excepte vies ferroviàries i capes de trànsit asfàltic): F, R, F+S, R+S, F+R, F+R+S
- UNE-EN 13250: Construccions ferroviàries: F, R, F+S, R+S, F+R, F+R+S
- UNE-EN 13251: Moviments de terres, fonaments i estructures de contenció: F, R, F+S, R+S, F+R, F+R+S
- UNE-EN 13252: Sistemes de drenatge: F, D, F+S, F+D, F+S+D
- UNE-EN 13253: Obres per al control de l'erosió (protecció costera i revestiment de talussos): F, R, F+S, R+S, F+R, F+R+S
- UNE-EN 13254: Construcció d'embassaments i presses: F, R, P, F+S, R+S, F+R, R+P, F+R+S
- UNE-EN 13255: Construcció de canals: F, R, P, F+S, R+S, F+R, R+P, F+R+S
- UNE-EN 13256: Construcció de túnels i estructures subterrànies: P
- UNE-EN 13257: Abocadors de residus sòlids: F, R, P, F+S, R+S, F+R, R+P, F+R+S
- UNE-EN 13265: Contenidors de residus líquids: F, R, P, F+R, R+P
- UNE-EN 15381: Paviments i capes de trànsit asfàltiques: R, STR, B, R+STR+B
Les característiques següents han de complir amb els valors declarats pel fabricant, assajades segons la norma corresponent, dins del límit de tolerància indicat, en el seu cas:
Per a tots els geotèxtils:
- Característiques essencials: - Resistència a la tracció (UNE-EN ISO 10319) - Allargament a la càrrega màxima (UNE-EN ISO 10319) - Durabilitat (UNE EN corresponent segons l'ús)

Per a tots els geotèxtils excepte per a ús en paviments i capes de trànsit asfàltiques:
- Característiques complementàries per a condicions d'ús específiques: - Resistència a la tracció de cavalcaments i junts (UNE-EN ISO 10321) - Característiques de fricció (UNE-EN ISO 12957-1, UNE-EN ISO 12957-2) - Resistència al deteriorament durant la instal.lació sota una càrrega repetida (UNE-EN ISO 10722)

Funció: Filtració (F).
- Característiques essencials: - Resistència a la perforació dinàmica (assaig per caiguda del con) (UNE-EN ISO 13433) - Dimensió d'obertura característica (UNE-EN ISO 12956) - Permeabilitat a l'aigua perpendicularment al pla (índex de velocitat) (UNE-EN ISO 11058)
- Característiques complementàries per a condicions d'ús específiques: - Punxonament estàtic (assaig CBR) (UNE-EN ISO 12236) - Abrasió (UNE-EN ISO 13427), en construccions ferroviàries

Funció: Reforç (R) o Reforç i Separació (R+S):
- Característiques essencials: - Punxonament estàtic (assaig CBR) (UNE-EN ISO 12236) - Resistència a la perforació dinàmica (assaig per caiguda del con) (UNE-EN ISO 13433)
- Característiques complementàries per a condicions d'ús específiques, excepte en paviments i capes de trànsit asfàltiques: - Rigidesa al 2%, 5% i 10% (UNE-EN ISO 10319) - Fluència en tracció (UNE-EN 13431) - Permeabilitat a l'aigua perpendicularment al pla (índex de velocitat) (UNE-EN ISO 11058)
- Característiques complementàries per a condicions d'ús específiques, en construccions ferroviàries: - Abrasió (UNE-EN ISO 13427)
- Característiques complementàries per a condicions d'ús específiques, en paviments i capes de trànsit asfàltiques: - Resistència a l'envelliment a la intempèrie (UNE-EN 12224) - Punt de fussió (UNE-EN ISO 3146) - Resistència alcalina (UNE-EN 14030)

Funció: Filtració i Separació (F+S):
- Característiques essencials: - Punxonament estàtic (assaig CBR) (UNE-EN ISO 12236) - Resistència a la perforació dinàmica (assaig per caiguda del con) (UNE-EN ISO 13433) - Dimensió d'obertura característica (UNE-EN ISO 12956) - Permeabilitat a l'aigua perpendicularment al pla (índex de velocitat) (UNE-EN ISO 11058)

Funció: Filtració i Reforç (F+R) o Filtració, Reforç i Separació (F+R+S):
- Característiques essencials: - Resistència a la perforació dinàmica (assaig per caiguda del con) (UNE-EN ISO 13433) - Dimensió d'obertura característica (UNE-EN ISO 12956) - Punxonament estàtic (assaig CBR) (UNE-EN ISO 12236) - Permeabilitat a l'aigua perpendicularment al pla (índex de velocitat) (UNE-EN ISO 11058)

Funció: Drenatge (D):
- Característiques essencials: - Capacitat de fluxe d'aigua en el pla (tou/tou) (UNE-EN ISO 12958)
- Característiques complementàries: - Fluència en compressió (UNE-EN ISO 25619-1)
- Característiques complementàries per a condicions d'ús específiques: - Resistència a la tracció de junts interns (UNE-EN ISO 13426-2) - Capacitat de fluxe d'aigua en el pla (tou/rígid o rígid/rígid)(UNE-EN ISO 12958)

Funció: Filtració i drenatge (F+D):
- Característiques essencials: - Resistència a la perforació dinàmica (assaig per caiguda del con) (UNE-EN ISO 13433) - Capacitat de fluxe d'aigua en el pla (tou/tou) (UNE-EN ISO 12958) - Dimensió d'obertura característica (UNE-EN ISO 12956) - Permeabilitat a l'aigua perpendicularment al pla (índex de velocitat) (UNE-EN ISO 11058)

Funció: Filtració, separació i drenatge (F+S+D):
- Característiques essencials: - Resistència a la perforació dinàmica (assaig per caiguda del con) (UNE-EN ISO 13433) - Punxonament estàtic (assaig CBR) (UNE-EN ISO 12236) - Capacitat de fluxe d'aigua en el pla (tou/tou) (UNE-EN ISO 12958) - Dimensió d'obertura característica (UNE-EN ISO 12956) - Permeabilitat a l'aigua perpendicularment al pla (índex de velocitat) (UNE-EN ISO 11058)

Funció: Protecció (P):
- Característiques essencials: - Resistència a la perforació dinàmica (assaig per caiguda del con) (UNE-EN ISO 13433) - Característiques de protecció: (UNE-EN 13719, UNE-EN 14574)

Funció: Reforç i Protecció (R+P):
- Característiques essencials: - Punxonament estàtic (assaig CBR) (UNE-EN ISO 12236) - Resistència a la perforació dinàmica (assaig per caiguda del con) (UNE-EN ISO 13433) - Característiques de protecció: (UNE-EN 13719, UNE-EN 14574)

Funció relaxació de tensions (STR):

PROJECTE BÀSIC i EXECUTIU. LOT1
NOU EDIFICI MULTIFUNCIONAL AL COMPLEX ESPORTIU EIX LLEURE, SALUT i ESPORT DE NAVÀS
PG. PLA DE L'ALZINETA. NAVÀS. BARCELONA
3 Plec de Condicions

- Característiques essencials: - Punxonament estàtic (assaig CBR) (UNE-EN ISO 12236) - Retenció del betum (UNE-EN 15381)
- Característiques complementàries per a condicions d'ús específiques: - Resistència a l'envelliment a la intempèrie (UNE-EN 12224) - Punt de fussió (UNE-EN ISO 3146) - Resistència alcalina (UNE-EN 14030)

Funció: Barrera entre capes (B):
- Característiques essencials: - Punxonament estàtic (assaig CBR) (UNE-EN ISO 12236) - Resistència a la perforació dinàmica (assaig per caiguda del con) (UNE-EN ISO 13433)
- Característiques complementàries per a condicions d'ús específiques: - Resistència a l'envelliment a la intempèrie (UNE-EN 12224) - Punt de fussió (UNE-EN ISO 3146) - Resistència alcalina (UNE-EN 14030)

Funció: Reforç, relaxació de tensions i barrera entre capes (R+STR+B):
- Característiques essencials: - Punxonament estàtic (assaig CBR) (UNE-EN ISO 12236) - Resistència a la perforació dinàmica (assaig per caiguda del con) (UNE-EN ISO 13433) - Retenció del betum (UNE-EN 15381)

Els geotèxtils que s'utilitzin en obres de carreteres regulades pel PG-3, hauran de complir les especificacions addicionals per a cada ús que s'especifiquen a l'article 290 del mateix.

2.- CONDICIONS DE SUBMINISTRAMENT I EMMAGATZEMATGE

Subministrament: En bobines o rotlles, amb un embalatge opac que eviti el seu deteriorament per l'acció de la llum solar.

Emmagatzematge: En llocs llisos, secs, nets i lliures d'objectes tallants.

Els rotlles s'han de mantenir en el seu envàs, apilats en posició horitzontal.

Quan l'emmagatzematge en obra sigui superior a 15 dies s'han de col·locar en llocs protegits del sol.

3.- UNITAT I CRITERI D'AMIDAMENT

Unitat d'amidament: la indicada a la descripció de l'element

Criteri d'amidament: quantitat necessària subministrada a l'obra

4.- NORMATIVA DE COMPLIMENT OBLIGATORI

UNE-EN 13249:2017 Geotextiles y productos relacionados. Características requeridas para su uso en la construcción de carreteras y otras zonas de tráfico (excluyendo las vías férreas y las capas de rodadura asfáltica).

UNE-EN 13250:2017 Geotextiles y productos relacionados. Características requeridas para su uso en construcciones ferroviarias.

UNE-EN 13251:2017 Geotextiles y productos relacionados. Características requeridas para su uso en movimientos de tierras, cimentaciones y estructuras de contención.

UNE-EN 13252:2017 Geotextiles y productos relacionados. Características requeridas para su uso en sistemas de drenaje.

UNE-EN 13253:2017 Geotextiles y productos relacionados. Características requeridas para su uso en obras para el control de la erosión (protección costera y revestimiento de taludes).

UNE-EN 13254:2017 Geotextiles y productos relacionados. Características requeridas para su uso en la construcción de embalses y presas.

UNE-EN 13255:2017 Geotextiles y productos relacionados. Características requeridas para su uso en la construcción de canales.

UNE-EN 13256:2017 Geotextiles y productos relacionados. Características requeridas para su uso en la construcción de túneles y estructuras subterráneas.

UNE-EN 13257:2017 Geotextiles y productos relacionados. Características requeridas para su uso en los vertederos de residuos sólidos.

UNE-EN 13265:2017 Geotextiles y productos relacionados. Características requeridas para su uso en proyectos de contenedores de residuos líquidos.

UNE-EN 15381:2008 Geotextiles y productos relacionados. Características requeridas para su uso en pavimentos y cubiertas asfálticas.

* Orden FOM/510/2018, de 8 de mayo, por la que se modifica la Orden FOM/2523/2014, de 12 de diciembre, por la que se actualizan determinados artículos del Pliego de Prescripciones Técnicas Generales para Obras de Carreteras y Puentes, relativos a materiales básicos, a firmes y pavimentos, y a señalización, balizamiento y sistemas de contención de vehículos (PG-3).

5.- CONDICIONS DE CONTROL DE RECEPCIÓ

CONDICIONS DE MARCATGE I CONTROL DE LA DOCUMENTACIÓ:

El subministrador ha de posar a disposició de la DF en el cas que aquesta ho sol·liciti, la documentació següent, que acredita el marcatge CE, segons el sistema d'avaluació de conformitat aplicable, d'acord amb el que disposa l'apartat 7.2.1 del CTE:
- Productes per a carreteres, vies fèrries, fonamentacions i murs, sistemes de drenatge, control de l'erosió, embassaments i preses, canals, túnels i estructures subterrànies, abocadors de residus líquids o contenció, emmagatzematge de residus sòlids o abocadors de residus de Funció: Fluid o barrera de gas, capa de protecció, drenatge i/o filtració, i reforç,
- Productes per a paviments i capes de trànsit asfàltiques de Funció: Reforç, relaxació de tensions i barrera entre capes: - Sistema 2+: Declaració de Prestacions
- Productes utilitzats en totes les obres de Funció: capa de separació: - Sistema 4: Declaració de Prestacions

L'albarà contindrà, com a mínim, les següents dades:
- Noms i adreça del fabricant i de la empresa subministradora
- Data de subministrament i de fabricació
- Identificació del vehicle que el transporta
- Quantitat que es subministra
- Designació de la marca comercial i tipus de producte subministrat
- Nom i adreça del comprador i del destí
- Referència de la comanda
- Condicions d'emmagatzematge si fos necessari

El producte ha d'estar marcat de manera clara i indeleble amb la informació especificada a la norma UNE-EN ISO 10320.
El producte ha de portar marques d'identificació per al control durant la instal·lació, que contenguin com a mínim nom i tipus de producte, que es repeteixin cada 5 m.
El símbol de marcatge CE estarà fixat directament al geotèxtil o a una etiqueta fixada al mateix. Quan no sigui possible es fixarà a l'embalatge o a la documentació d'acompanyament.
El marcat i etiquetatge CE ha d'incloure la informació següent:
- Símbol del marcatge CE
- Els dos últims dígits de l'any en què es va fixar el marcat per primera vegada
- Codi d'identificació i tipus de producte
- Número de referència de la declaració de prestacions
- Nivell o classe de prestacions declarat
- Data de l'especificació tècnica harmonitzada aplicable
- Número d'identificació de l'organisme de certificació
- Ús previst, segons s'especifica a la norma armonitzada aplicable

Informació que s'ha de subministrar amb al producte:
- Nom del fabricant o marca comercial
- Identificació del producte
- Massa nominal en kg
- Dimensions
- Massa nominal per unitat de superfície (g/m2)
- Tipus de polímer principal
- Classificació del producte segons ISO 10318

En el cas que el material declari contingut reciclat, el fabricant ha de mostrar, si se li demana, la documentació que acrediti aquest contingut.
OPERACIONS DE CONTROL:
Comprobació de que la documentació que acompanya al producte es la establerta al punt anterior.
Verificació de que els valors declarats als documents de marcatge CE compleixen les especificacions de la DT.
Inspecció visual del material en cada subministrament.
Si es detecta qualsevol anomalia durant el transport, emmagatzematge o manipulació dels productes, la DF pot disposar en qualsevol moment la realització de comprovacions i assaigs.
CRITERIS DE PRESA DE MOSTRES:

PROJECTE BÀSIC i EXECUTIU. LOT1
NOU EDIFICI MULTIFUNCIONAL AL COMPLEX ESPORTIU EIX LLEURE, SALUT i ESPORT DE NAVÀS
PG. PLA DE L'ALZINETA. NAVÀS. BARCELONA
3 Plec de Condicions

Els controls s'han de realitzar segons les instruccions de la DF i els criteris indicats a les normes de procediment corresponents.
INTERPRETACIÓ DE RESULTATS I ACTUACIONS EN CAS D'INCOMPLIMENT:
No s'admetran les membranes que no es presentin en bon estat, degudament etiquetades i acompanyades amb el corresponent certificat de qualitat del fabricant on es garanteixin les condicions exigides.
En cas de no conformitat d'algun assaig o comprovació, la DF indicarà les mesures a adoptar (nous assaigs o rebuig del lot).

B7 IMPERMEABILITZACIONS I AÏLLAMENTS

B7C MATERIALS PER A AÏLLAMENTS TÈRMICS, AÏLLAMENTS ACÚSTICS I MATERIALS FONOABSORBENTS

B7C1 MATERIALS PER A AÏLLAMENTS AMORFS, LÍQUIDS I ESCUMES PROJECTADES I REBLERT DE CAMBRES

B7C12- ESCUMANT PER A FORMIGÓ CEL·LULAR

0.- ELEMENTS QUE CONTEMPLA EL PLEC
B7C12-0KMW.

1.- DEFINICIÓ I CONDICIONS DELS ELEMENTS
Materials de baixa conductivitat tèrmica sense forma específica per ser utilitzats com aïllaments al reblert de cambres, projectats o estesos sobre elements constructius.
S'han considerat els materials següents:
- Escumant per a formigó cel·lular

ESCUMANT PER A FORMIGÓ CEL·LULAR:
Ha de ser capaç de produir bombolles d'aire al barrejar-lo amb ciment i aigua en les proporcions indicades pel fabricant per tal d'obtenir una pasta de 300-400 kg/m3 de densitat.
L'escumant ha de ser compatible amb el ciment i no ha d'afectar l'adormiment ni l'enduriment.
2.- CONDICIONS DE SUBMINISTRAMENT I EMMAGATZEMATGE
ESCUMANT PER A FORMIGÓ CEL·LULAR:
Subministrament: En el seu envàs, de manera que no s'alterin les seves característiques.
Temps màxim d'emmagatzematge: 1 any
3.- UNITAT I CRITERI D'AMIDAMENT
Unitat d'amidament: la indicada a la descripció de l'element
Criteri d'amidament: quantitat necessària subministrada a l'obra
4.- NORMATIVA DE COMPLIMENT OBLIGATORI
No hi ha normativa de compliment obligatori.
5.- CONDICIONS DE CONTROL DE RECEPCIÓ
CONDICIONS DE MARCATGE I CONTROL DE LA DOCUMENTACIÓ:
OPERACIONS DE CONTROL:
El control de recepció de material verificarà que les característiques dels materials són coincidents amb l'establert en la DT. Aquest control ha de complir l'especificat en l'apartat 7.2 del CTE.

Control de documentació: documents d'origen (full de subministrament i etiquetat), certificat de garantia del fabricant, en el seu cas, (signat per persona física) i els documents de conformitat o autoritzacions administratives exigides, inclòs la documentació corresponent al marcatge CE quan sigui pertinent.
Control mitjançant distintius de qualitat i avaluacions d'idoneïtat: En el cas que el fabricant disposi de marques de qualitat, ha d'aportar-ne la documentació corresponent.
Control de recepció mitjançant assaigs: Si el material disposa d'una marca legalment reconeguda a un país de la CEE (Marcatge CE, AENOR, etc.) es podrà prescindir dels assaigs de control de recepció de les característiques del material garantides per la marca; i la DF sol·licitarà en aquest cas, els resultats dels assaigs corresponents al subministrament rebut. En qualsevol cas, la DF podrà sol·licitar assaigs de control de recepció si ho creu convenient.
Inspecció visual del material en cada subministrament.
A la recepció dels productes es comprovarà:
- Correspondència amb els especificats en el plec de condicions i el projecte
- Que disposen de la documentació certificacions exigides
- Que es corresponen amb les propietats demandades
- Que han estat assajats amb la freqüència establerta
OPERACIONS DE CONTROL EN MORTER, FORMIGÓ CEL·LULAR, GRANULATS, ESCUMA UREA FORMOL:
En el cas que es realitzi el control mitjançant assaigs, s'ha de fer les comprovacions següents:
- Abans de començar l'obra, cada vegada que canviï el subministrador, i al menys en una ocasió al llarg de l'obra per a cada tipus de material, es realitzaran els assaigs següents: - Densitat aparent. - Conductivitat tèrmica (UNE-EN 12667)
- A criteri de la DF es poden demanar addicionalment, la resta d'assaigs d'identificació recollits en el plec de condicions, en funció del tipus de material.
CRITERIS DE PRESA DE MOSTRES:
Els controls s'han de realitzar segons les instruccions de la DF i els criteris indicats a les normes de procediment corresponents.
INTERPRETACIÓ DE RESULTATS I ACTUACIONS EN CAS D'INCOMPLIMENT:
No s'admetran els materials que no arribin a l'obra acompanyats amb el corresponent certificat de qualitat del fabricant on es garanteixin les condicions exigides.
Els resultats dels assaigs d'identificació compliran les condicions del plec. En cas d'incompliment en una comprovació, es repetirà l'assaig sobre dues mostres més del mateix lot, acceptant-ne el conjunt, quan aquests resultin satisfactoris.

B7 IMPERMEABILITZACIONS I AÏLLAMENTS

B7C MATERIALS PER A AÏLLAMENTS TÈRMICS, AÏLLAMENTS ACÚSTICS I MATERIALS FONOABSORBENTS

B7C2 PLANXES DE POLIESTIRÈ

B7C24- PLANXA DE POLIESTIRÈ EXPANDIT (EPS) ELASTIFICAT

0.- ELEMENTS QUE CONTEMPLA EL PLEC

B7C24-0KLD.

PROJECTE BÀSIC i EXECUTIU. LOT1
NOU EDIFICI MULTIFUNCIONAL AL COMPLEX ESPORTIU EIX LLEURE, SALUT i ESPORT DE NAVÀS
PG. PLA DE L'ALZINETA. NAVÀS. BARCELONA
3 Plec de Condicions

1.- DEFINICIÓ I CONDICIONS DELS ELEMENTS
Planxa rígida d'escuma de poliestirè amb estructura de cèl·lula tancada amb cantells rectes o amb forma especial per a connectar-se entre sí (encadellat, mitjamossa, etc.) i de superfície llisa o amb tractament (acanalada, relleu, ranurada, etc.)
S'han considerat els tipus següents:
- Poliestirè expandit amb la cara llisa o ranurada
- Poliestirè expandit ondulat o nervat
- Poliestirè extruït: expandit per extrusió en un procés continu
- Poliestirè expandit elastificat
- Poliestirè expandit moldejat per a terra radiant
CARACTERÍSTIQUES GENERALS:
En el cas de que el material s'utilitzi en obra pública, l'acord de Govern de la Generalitat de Catalunya de 9 de juny de 1998, exigeix que els materials siguin de qualitat certificada o puguin acreditar un nivell de qualitat equivalent, segons les normes aplicables als estats membres de la Unió Europea o de l'Associació Europea de Lliure Canvi.
També en aquest cas, es procurarà que els esmentats materials disposin de l'etiqueta ecològica europea, regulada en el Reglament (CE) nº 66/2010 o bé altres distintius de la Comunitat Europea.
No ha de tenir defectes superficials (de paral·lelisme a les seves cares, de balcaments, etc.), defectes en la massa detectables a simple vista (d'homogeneïtat, d'humitat, etc.) o contingut alt d'impureses que es determina per infraroigs.
Ha de tenir un gruix i una estructura homogènia a tota la superfície.
Les cares han de ser planes i paral·leles, els angles rectes i les arestes vives.
Les plaques preparades per a la unió entre elles, han de tenir els cantells amb la forma adient per encadellar-los o preparats a mitjamossa, segons el cas.
- Resistència tèrmica (UNE-EN 12667 o UNE-EN 12939): >= 0.25 m2K/W
- Conductivitat tèrmica (UNE-EN 12667 o UNE-EN 12939): <= 0.060 W/mK
POLIESTIRÈ EXPANDIT:
Les característiques següents han de complir amb els valors declarats pel fabricant, assajades segons la norma corresponent, dins del límit de tolerància indicat, en el seu cas:
- Estabilitat dimensional en condicions normals de temperatura i humitat (UNE-EN 1603): La variació relativa en llargària i amplària ha d'estar dins dels límits següents, en funció de la classe declarada pel fabricant: - DS(N) 5: ± 0,5% - DS(N) 2: ± 0,2
- Estabilitat dimensional en condicions específiques de temperatura i humitat (UNE-EN 1604): Variació relativa en llargària i amplària: ± 1%
- Resistència a la flexió (UNE-EN 12089): >= 50 kPa
- Durabilitat: Els productes han de mantenir les característiques de conductivitat tèrmica, comportament front al foc i resistència a compressió invariables en el temps segons l'especificat en la UNE-EN 13163.
- Deformació sota condicions específiques de càrrega a compressió i temperatura (UNE-EN 1605): Els valors de deformació relativa han d'estar dins dels límits especificats a la taula 4 de l'UNE-EN 13163, en funció del nivell declarat
- Tensió de compressió al 10% de deformació (UNE-EN 826): Els valors no poden ser inferiors als especificats a la taula 5 de l'UNE-EN 13163, en funció del nivell declarat
- Resistència a tracció perpendicular a les cares (UNE-EN 1607): Els valors no poden ser inferiors als especificats a la taula 6 de l'UNE-EN 13163, en funció del nivell declarat
- Fluència a compressió (UNE-EN 1606): Els valors no poden ser inferiors als declarats pel fabricant, en les condicions establertes a l'apartat 4.3.8 de l'UNE-EN 13163, en funció del nivell declarat
- Absorció d'aigua (UNE-EN 12087): Els valors no poden ser inferiors als especificats a les taules 8 i 9 de l'UNE-EN 13163, en funció del nivell declarat
- Resistència congelació-descongelació (300 cicles) (UNE-EN 12091): - Reducció de la tensió de compressió al 10% de deformació: <= 10%
- Transmissió de vapor d'aigua (UNE-EN 12086): <= valor declarat pel fabricant
- Rigidesa dinàmica (UNE-EN 29052-1): Els valors no poden ser inferiors als especificats a la taula 10 de l'UNE-EN 13163, en funció del nivell declarat

- Compressibilitat (UNE-EN 12431): Ha de complir l'especificat a l'apartat 4.3.13 de l'UNE-EN 13163
La classificació respecte a la reacció al foc (Euroclasses) s'ha de determinar d'acord amb la norma UNE-EN 13501-1.
Toleràncies:
- Llargària (UNE-EN 822): El valor declarat pel fabricant ha d'estar dins dels límits següents en funció de la classe declarada: - L1: ± 0,6% o ± 3 mm en planxes i -1% en rotlles - L2: ± 2 mm en planxes i -1% en rotlles
- Amplària (UNE-EN 822): El valor declarat pel fabricant ha d'estar dins dels límits següents en funció de la classe declarada: - W1: ± 0,6% o ± 3 mm - W2: ± 2 mm en planxes i ± 0,6% o ± 3 mm en rotlles
- Gruix (UNE-EN 823): El valor declarat pel fabricant ha d'estar dins dels límits següents en funció de la classe declarada: - T1: ± 2 mm - T2: ± 1 mm
- Rectangularitat (UNE-EN 824): El valor declarat pel fabricant ha d'estar dins dels límits següents en funció de la classe declarada: - S1: ± 5 mm/1000 mm - S2: ± 2 mm/1000 mm
- Planor (UNE-EN 825): El valor declarat pel fabricant ha d'estar dins dels límits següents en funció de la classe declarada: - P1: 30 mm - P2: 15 mm - P3: 10 mm - P4: 5 mm
Les característiques anteriors s'han de determinar segons la norma UNE-EN 13163.
PLACA DE POLIESTIRÈ EXPANDIT ELASTIFICAT:
Aixafament, sotmès a 0,04 N/mm2: <= 3 mm
Rigidesa dinàmica: <= 20 N/cm3
2.- CONDICIONS DE SUBMINISTRAMENT I EMMAGATZEMATGE
Subministrament: Empaquetades en funda de plàstic.
Emmagatzematge: Apilades horitzontalment sobre superfície plana i neta. S'han de protegir de la insolació directa i de l'acció del vent.
3.- UNITAT I CRITERI D'AMIDAMENT
Unitat d'amidament: la indicada a la descripció de l'element
Criteri d'amidament: quantitat necessària subministrada a l'obra
4.- NORMATIVA DE COMPLIMENT OBLIGATORI
POLIESTIRÈ EXPANDIT:
UNE-EN 13163:2009 Productos aislantes térmicos para aplicaciones en la edificación. Productos manufacturados de poliestireno expandido (EPS). Especificación.
5.- CONDICIONS DE CONTROL DE RECEPCIÓ
CONDICIONS DE MARCATGE I CONTROL DE LA DOCUMENTACIÓ:
Sobre la mateixa planxa, sobre l'etiqueta o sobre l'embalatge, han de figurar de forma clara i ben visible, les dades següents:
- Identificació del producte
- Identificació del fabricant
- Data de fabricació
- Identificació del torn i del lloc de fabricació
- Classificació segons la reacció al foc
- Resistència tèrmica
- Conductivitat tèrmica
- Gruix nominal
- Codi de designació segons el capítol 6 de l'UNE-EN 13164 per al poliestirè extruït i l'UNE-EN 13163 per al poliestirè expandit
- Ha de portar el marcatge CE de conformitat amb el que disposa el Reial Decret 1328/1995, de 28 de juliol
- Llargària i amplària nominals
- Tipus de revestiment, en el seu cas
Si el material ha de ser component de la part cega del tancament exterior d'un espai habitable, el fabricant ha de declarar el valor del factor de resistència a la difusió del vapor d'aigua (assajat segons UNE-EN 12086).
Per al poliestirè expandit, el valor declarat pot ser el corresponent de la taula D.2. de la UNE-EN 13163, en funció de tipus.
Si el material ha de ser component del tancament exterior d'un edifici, el fabricant ha de declarar els valors de les propietats hídriques següents, d'acord amb l'especificat en l'apartat 4.1 del DB HS 1:
- Absorció d'aigua per capil·laritat

PROJECTE BÀSIC i EXECUTIU. LOT1
NOU EDIFICI MULTIFUNCIONAL AL COMPLEX ESPORTIU EIX LLEURE, SALUT i ESPORT DE NAVÀS
PG. PLA DE L'ALZINETA. NAVÀS. BARCELONA
3 Plec de Condicions

- Succió o tasa d'absorció d'aigua inicial (kg/m2.min)
- Absorció d'aigua a llarg termini o per immersió total (% o g/m3)
El subministrador ha de posar a disposició de la DF en el cas que aquesta ho sol·liciti, la documentació següent, que acredita el marcatge CE, segons el sistema d'avaluació de conformitat aplicable, d'acord amb el que disposa l'apartat 7.2.1 del CTE: - Productes per a usos subjectes a reglamentacions sobre reacció al foc de Nivell o Classe: (A1 a E)***, F. *** Productes o materials que no necessiten sotmetre's a assaig de reacció al foc (per exemple productes o materials de la classe A1 conformement a la Decisió 96/603/CE, i les seves modificacions): - Sistema 4: Declaració de Prestacions - Productes per a usos subjectes a reglamentacions sobre reacció al foc de Nivell o Classe: (A1, A2, B, C)**, D, E. ** Productes o materials per als quals una etapa clarament identificable en el procés de producció no suposa una millora en la classificació de reacció al foc (per exemple l'addició de retardadors d'ignició o la limitació de material orgànic), - Productes per a usos no subjectes a reglamentacions sobre reacció al foc: - Sistema 3: Declaració de Prestacions - Productes per a usos subjectes a reglamentacions sobre reacció al foc de Nivell o Classe: (A1, A2, B, C)*. * Productes o materials per als quals una etapa clarament identificable en el procés de producció suposa una millora en la classificació de reacció al foc (per exemple l'addició de retardadors d'ignició o la limitació de material orgànic): - Sistema 1: Declaració de Prestacions
El fabricant ha de facilitar, si se li demana, el certificat de conformitat dels valors declarats evaluats segons la UNE-EN 13172.
OPERACIONS DE CONTROL:
Inspecció visual del material en cada subministrament.
El control de recepció de material verificarà que les característiques dels materials són coincidents amb l'establert en la DT. Aquest control ha de complir l'especificat en l'apartat 7.2 del CTE.
Control de documentació: documents d'origen (full de subministrament i etiquetat), certificat de garantia del fabricant, en el seu cas, (signat per persona física) i els documents de conformitat o autoritzacions administratives exigides, inclòs la documentació corresponent al marcatge CE quan sigui pertinent.
Control de recepció mitjançant assaigs: Si el material disposa d'una marca legalment reconeguda a un país de la CEE (Marcatge CE, AENOR, etc.) es podrà prescindir dels assaigs de control de recepció de les característiques del material garantides per la marca; i la DF sol·licitarà en aquest cas, els resultats dels assaigs corresponents al subministrament rebut. En qualsevol cas, la DF podrà sol·licitar assaigs de control de recepció si ho creu convenient.
A la recepció dels productes es comprovarà:
- Correspondència amb els especificats en el plec de condicions i el projecte
- Que disposen de la documentació certificacions exigides
- Que es corresponen amb les propietats demandades
- Que han estat assajats amb la freqüència establerta
En el cas que es realitzi el control mitjançant assaigs, s'ha de fer les comprovacions següents:
- Abans de començar l'obra, cada vegada que canviï el subministrador, i al menys en una ocasió al llarg de l'obra per a cada tipus de placa, es realitzaran els assaigs d'identificació següents: - Densitat - Conductivitat tèrmica - Permeabilitat al vapor d'aigua - Resistència a la compressió - Coeficient de dilatació - Reacció al foc
- Determinació sobre un 10% de les plaques rebudes en cada subministrament de les característiques geomètriques següents (UNE-EN 13163) - Amplària - Llargària
CRITERIS DE PRESA DE MOSTRES:
Els controls s'han de realitzar segons les instruccions de la DF i els criteris indicats a les normes de procediment corresponents.
INTERPRETACIÓ DE RESULTATS I ACTUACIONS EN CAS D'INCOMPLIMENT:
No s'admetran les plaques que no es presentin en bon estat, degudament etiquetades i acompanyades amb el corresponent certificat de qualitat del fabricant on es garanteixin les condicions exigides.
Els resultats dels assaigs d'identificació compliran les condicions del plec. En cas d'incompliment en una comprovació, es repetirà l'assaig sobre dues mostres més del mateix lot, acceptant-ne el conjunt, quan aquests resultin satisfactoris.
En cas d'incompliment d'una comprovació geomètrica, es rebutjarà el rotlle corresponent, incrementant-ne el control, en primer lloc, fins al 20%, i si continuen les irregularitats, fins al 100% del subministrament.

B7 IMPERMEABILITZACIONS I AÏLLAMENTS

B7C MATERIALS PER A AÏLLAMENTS TÈRMICS, AÏLLAMENTS ACÚSTICS I MATERIALS FONOABSORBENTS

B7C2 PLANXES DE POLIESTIRÈ

B7C25- PLANXA DE POLIESTIRÈ EXTRUÏT (XPS)

0.- ELEMENTS QUE CONTEMPLA EL PLEC

B7C25-186C,B7C25-185M.

1.- DEFINICIÓ I CONDICIONS DELS ELEMENTS
Planxa rígida d'escuma de poliestirè amb estructura de cèl·lula tancada amb cantells rectes o amb forma especial per a connectar-se entre sí (encadellat, mitjamossa, etc.) i de superfície llisa o amb tractament (acanalada, relleu, ranurada, etc.)
S'han considerat els tipus següents:
- Poliestirè expandit amb la cara llisa o ranurada
- Poliestirè expandit ondulat o nervat
- Poliestirè extruït: expandit per extrusió en un procés continu
- Poliestirè expandit elastificat
- Poliestirè expandit moldejat per a terra radiant
CARACTERÍSTIQUES GENERALS:
En el cas de que el material s'utilitzi en obra pública, l'acord de Govern de la Generalitat de Catalunya de 9 de juny de 1998, exigeix que els materials siguin de qualitat certificada o puguin acreditar un nivell de qualitat equivalent, segons les normes aplicables als estats membres de la Unió Europea o de l'Associació Europea de Lliure Canvi.
També en aquest cas, es procurarà que els esmentats materials disposin de l'etiqueta ecològica europea, regulada en el Reglament (CE) nº 66/2010 o bé altres distintius de la Comunitat Europea.
No ha de tenir defectes superficials (de paral·lelisme a les seves cares, de balcaments, etc.), defectes en la massa detectables a simple vista (d'homogeneïtat, d'humitat, etc.) o contingut alt d'impureses que es determina per infraroigs.
Ha de tenir un gruix i una estructura homogènia a tota la superfície.
Les cares han de ser planes i paral·leles, els angles rectes i les arestes vives.
Les plaques preparades per a la unió entre elles, han de tenir els cantells amb la forma adient per encadellar-los o preparats a mitjamossa, segons el cas.
- Resistència tèrmica (UNE-EN 12667 o UNE-EN 12939): >= 0.25 m2K/W
- Conductivitat tèrmica (UNE-EN 12667 o UNE-EN 12939): <= 0.060 W/mK
POLIESTIRÈ EXTRUÏT:
Les característiques següents han de complir amb els valors declarats pel fabricant, assajades segons la norma corresponent, dins del límit de tolerància indicat, en el seu cas:
- Estabilitat dimensional en condicions específiques de temperatura i humitat (UNE-EN 1604): - Variació relativa en llargària i amplària: ± 2%
- Tensió de compressió al 10% de deformació (UNE-EN 826): Els valors no poden ser inferiors als especificats a la taula 3 de l'UNE-EN 13164, en funció del nivell declarat

PROJECTE BÀSIC i EXECUTIU. LOT1
NOU EDIFICI MULTIFUNCIONAL AL COMPLEX ESPORTIU EIX LLEURE, SALUT i ESPORT DE NAVÀS
PG. PLA DE L'ALZINETA. NAVÀS. BARCELONA
3 Plec de Condicions

- Durabilitat: Els productes han de mantenir les característiques de conductivitat tèrmica, comportament front al foc i resistència a compressió invariables en el temps segons l'especificat en la UNE-EN 13164.
- Tracció perpendicular a les cares (UNE-EN 1607): Els valors no poden ser inferiors als especificats a la taula 5 de l'UNE-EN 13164, en funció del nivell declarat
- Fluència a compressió (UNE-EN 1606): Els valors no poden ser inferiors als declarats pel fabricant, en les condicions establertes a l'apartat 4.3.4 de l'UNE-EN 13164, en funció del nivell declarat
- Absorció d'aigua (UNE-EN 12087): Els valors no poden ser inferiors als especificats a les taules 6 i 7 de l'UNE-EN 13164, en funció del nivell declarat
- Resistència congelació-descongelació (UNE-EN 12091): - Reducció de la tensió de compressió al 10% de deformació: <= 10%
- Transmissió de vapor d'aigua (UNE-EN 12086): <= valor declarat pel fabricant
La classificació respecte a la reacció al foc (Euroclasses) s'ha de determinar d'acord amb la norma UNE-EN 13501-1.
Toleràncies:
- Llargària o amplària (UNE-EN 822): - Llargària o Amplària nominal < 1000 mm: ±8 mm - Llargària o Amplària nominal >= 1000 mm: ±10 mm
- Escairat (UNE-EN 824): ± 5 mm
- Planeitat (UNE-EN 825): - Llargària o Amplària nominal < 1000 mm: ±7 mm - Llargària o Amplària nominal 1000 a 2000 mm: ±14 mm - Llargària o Amplària nominal 2000 a 4000 mm: ± 28 mm - Llargària o Amplària nominal > 4000 mm: ± 35 mm
- Gruix (UNE-EN 823): El valor declarat pel fabricant ha d'estar dins dels límits següents en funció de la classe declarada: - T1: - 2 mm - Gruix < 50 mm: + 2 mm - Gruix >= 50 mm i <= 120 mm: + 3 mm - Gruix >= 120 mm: + 8 mm - T2: ± 1,5 mm - T3: ± 1 mm
Les característiques anteriors s'han de determinar segons la norma UNE-EN 13164.
2.- CONDICIONS DE SUBMINISTRAMENT I EMMAGATZEMATGE
Subministrament: Empaquetades en funda de plàstic.
Emmagatzematge: Apilades horitzontalment sobre superfície plana i neta. S'han de protegir de la insolació directa i de l'acció del vent.
3.- UNITAT I CRITERI D'AMIDAMENT
Unitat d'amidament: la indicada a la descripció de l'element
Criteri d'amidament: quantitat necessària subministrada a l'obra
4.- NORMATIVA DE COMPLIMENT OBLIGATORI
POLIESTIRÈ EXTRUÏT:
UNE-EN 13164:2009 Productos aislantes térmicos para aplicaciones en la edificación. Productos manufacturados de poliestireno extruido (XPS). Especificación.
5.- CONDICIONS DE CONTROL DE RECEPCIÓ
CONDICIONS DE MARCATGE I CONTROL DE LA DOCUMENTACIÓ:
Sobre la mateixa planxa, sobre l'etiqueta o sobre l'embalatge, han de figurar de forma clara i ben visible, les dades següents:
- Identificació del producte
- Identificació del fabricant
- Data de fabricació
- Identificació del torn i del lloc de fabricació
- Classificació segons la reacció al foc
- Resistència tèrmica
- Conductivitat tèrmica
- Gruix nominal
- Codi de designació segons el capítol 6 de l'UNE-EN 13164 per al poliestirè extruït i l'UNE-EN 13163 per al poliestirè expandit
- Ha de portar el marcatge CE de conformitat amb el que disposa el Reial Decret 1328/1995, de 28 de juliol
- Llargària i amplària nominals
- Tipus de revestiment, en el seu cas

Si el material ha de ser component de la part cega del tancament exterior d'un espai habitable, el fabricant ha de declarar el valor del factor de resistència a la difusió del vapor d'aigua (assajat segons UNE-EN 12086).
Si el material ha de ser component del tancament exterior d'un edifici, el fabricant ha de declarar els valors de les propietats hídriques següents, d'acord amb l'especificat en l'apartat 4.1 del DB HS 1:
- Absorció d'aigua per capil·laritat
- Succió o tasa d'absorció d'aigua inicial (kg/m2.min)
- Absorció d'aigua a llarg termini o per immersió total (% o g/m3)
El subministrador ha de posar a disposició de la DF en el cas que aquesta ho sol·liciti, la documentació següent, que acredita el marcatge CE, segons el sistema d'avaluació de conformitat aplicable, d'acord amb el que disposa l'apartat 7.2.1 del CTE: - Productes per a usos subjectes a reglamentacions sobre reacció al foc de Nivell o Classe: (A1 a E)***, F. *** Productes o materials que no necessiten sotmetre's a assaig de reacció al foc (per exemple productes o materials de la classe A1 conformement a la Decisió 96/603/CE, i les seves modificacions): - Sistema 4: Declaració de Prestacions - Productes per a usos subjectes a reglamentacions sobre reacció al foc de Nivell o Classe: (A1, A2, B, C)**, D, E. ** Productes o materials per als quals una etapa clarament identificable en el procés de producció no suposa una millora en la classificació de reacció al foc (per exemple l'addició de retardadors d'ignició o la limitació de material orgànic), - Productes per a usos no subjectes a reglamentacions sobre reacció al foc: - Sistema 3: Declaració de Prestacions - Productes per a usos subjectes a reglamentacions sobre reacció al foc de Nivell o Classe: (A1, A2, B, C)*. * Productes o materials per als quals una etapa clarament identificable en el procés de producció suposa una millora en la classificació de reacció al foc (per exemple l'addició de retardadors d'ignició o la limitació de material orgànic): - Sistema 1: Declaració de Prestacions
El fabricant ha de facilitar, si se li demana, el certificat de conformitat dels valors declarats evaluats segons la UNE-EN 13172.
OPERACIONS DE CONTROL:
Inspecció visual del material en cada subministrament.
El control de recepció de material verificarà que les característiques dels materials són coincidents amb l'establert en la DT. Aquest control ha de complir l'especificat en l'apartat 7.2 del CTE.
Control de documentació: documents d'origen (full de subministrament i etiquetat), certificat de garantia del fabricant, en el seu cas, (signat per persona física) i els documents de conformitat o autoritzacions administratives exigides, inclòs la documentació corresponent al marcatge CE quan sigui pertinent.
Control de recepció mitjançant assaigs: Si el material disposa d'una marca legalment reconeguda a un país de la CEE (Marcatge CE, AENOR, etc.) es podrà prescindir dels assaigs de control de recepció de les característiques del material garantides per la marca; i la DF sol·licitarà en aquest cas, els resultats dels assaigs corresponents al subministrament rebut. En qualsevol cas, la DF podrà sol·licitar assaigs de control de recepció si ho creu convenient.
A la recepció dels productes es comprovarà:
- Correspondència amb els especificats en el plec de condicions i el projecte
- Que disposen de la documentació certificacions exigides
- Que es corresponen amb les propietats demandades
- Que han estat assajats amb la freqüència establerta
En el cas que es realitzi el control mitjançant assaigs, s'ha de fer les comprovacions següents:
- Abans de començar l'obra, cada vegada que canviï el subministrador, i al menys en una ocasió al llarg de l'obra per a cada tipus de placa, es realitzaran els assaigs d'identificació següents: - Densitat - Conductivitat tèrmica - Permeabilitat al vapor d'aigua - Resistència a la compressió - Coeficient de dilatació - Reacció al foc
- Determinació sobre un 10% de les plaques rebudes en cada subministrament de les característiques geomètriques següents (UNE-EN 13163) - Amplària - Llargària
CRITERIS DE PRESA DE MOSTRES:
Els controls s'han de realitzar segons les instruccions de la DF i els criteris indicats a les normes de procediment corresponents.
INTERPRETACIÓ DE RESULTATS I ACTUACIONS EN CAS D'INCOMPLIMENT:
No s'admetran les plaques que no es presentin en bon estat, degudament etiquetades i acompanyades amb el corresponent certificat de qualitat del fabricant on es garanteixin les condicions exigides.

PROJECTE BÀSIC i EXECUTIU. LOT1
NOU EDIFICI MULTIFUNCIONAL AL COMPLEX ESPORTIU EIX LLEURE, SALUT i ESPORT DE NAVÀS
PG. PLA DE L'ALZINETA. NAVÀS. BARCELONA
3 Plec de Condicions

Els resultats dels assaigs d'identificació compliran les condicions del plec. En cas d'incompliment en una comprovació, es repetirà l'assaig sobre dues mostres més del mateix lot, acceptant-ne el conjunt, quan aquests resultin satisfactoris.
En cas d'incompliment d'una comprovació geomètrica, es rebutjarà el rotlle corresponent, incrementant-ne el control, en primer lloc, fins al 20%, i si continuen les irregularitats, fins al 100% del subministrament.

B7 IMPERMEABILITZACIONS I AÏLLAMENTS

B7C MATERIALS PER A AÏLLAMENTS TÈRMICS, AÏLLAMENTS ACÚSTICS I MATERIALS FONOABSORBENTS

B7C2 PLANXES DE POLIESTIRÈ

B7C26- PLANXA DE POLIESTIRÈ EXPANDIT (EPS)

0.- ELEMENTS QUE CONTEMPLA EL PLEC

B7C26-FGSO.

1.- DEFINICIÓ I CONDICIONS DELS ELEMENTS
Planxa rígida d'escuma de poliestirè amb estructura de cèl·lula tancada amb cantells rectes o amb forma especial per a connectar-se entre sí (encadellat, mitjamossa, etc.) i de superfície llisa o amb tractament (acanalada, relleu, ranurada, etc.)
S'han considerat els tipus següents:
- Poliestirè expandit amb la cara llisa o ranurada
- Poliestirè expandit ondulat o nervat
- Poliestirè extruït: expandit per extrusió en un procés continu
- Poliestirè expandit elastificat
- Poliestirè expandit moldejat per a terra radiant
CARACTERÍSTIQUES GENERALS:
En el cas de que el material s'utilitzi en obra pública, l'acord de Govern de la Generalitat de Catalunya de 9 de juny de 1998, exigeix que els materials siguin de qualitat certificada o puguin acreditar un nivell de qualitat equivalent, segons les normes aplicables als estats membres de la Unió Europea o de l'Associació Europea de Lliure Canvi.
També en aquest cas, es procurarà que els esmentats materials disposin de l'etiqueta ecològica europea, regulada en el Reglament (CE) nº 66/2010 o bé altres distintius de la Comunitat Europea.
No ha de tenir defectes superficials (de paral·lelisme a les seves cares, de balcaments, etc.), defectes en la massa detectables a simple vista (d'homogeneïtat, d'humitat, etc.) o contingut alt d'impureses que es determina per infraroigs.
Ha de tenir un gruix i una estructura homogènia a tota la superfície.
Les cares han de ser planes i paral·leles, els angles rectes i les arestes vives.
Les plaques preparades per a la unió entre elles, han de tenir els cantells amb la forma adient per encadellar-los o preparats a mitjamossa, segons el cas.
- Resistència tèrmica (UNE-EN 12667 o UNE-EN 12939): >= 0.25 m2K/W
- Conductivitat tèrmica (UNE-EN 12667 o UNE-EN 12939): <= 0.060 W/mK
POLIESTIRÈ EXPANDIT:

Les característiques següents han de complir amb els valors declarats pel fabricant, assajades segons la norma corresponent, dins del límit de tolerància indicat, en el seu cas:
- Estabilitat dimensional en condicions normals de temperatura i humitat (UNE-EN 1603): La variació relativa en llargària i amplària ha d'estar dins dels límits següents, en funció de la classe declarada pel fabricant: - DS(N) 5: ± 0,5% - DS(N) 2: ± 0,2
- Estabilitat dimensional en condicions específiques de temperatura i humitat (UNE-EN 1604): Variació relativa en llargària i amplària: ± 1%
- Resistència a la flexió (UNE-EN 12089): >= 50 kPa
- Durabilitat: Els productes han de mantenir les característiques de conductivitat tèrmica, comportament front al foc i resistència a compressió invariables en el temps segons l'especificat en la UNE-EN 13163.
- Deformació sota condicions específiques de càrrega a compressió i temperatura (UNE-EN 1605): Els valors de deformació relativa han d'estar dins dels límits especificats a la taula 4 de l'UNE-EN 13163, en funció del nivell declarat
- Tensió de compressió al 10% de deformació (UNE-EN 826): Els valors no poden ser inferiors als especificats a la taula 5 de l'UNE-EN 13163, en funció del nivell declarat
- Resistència a tracció perpendicular a les cares (UNE-EN 1607): Els valors no poden ser inferiors als especificats a la taula 6 de l'UNE-EN 13163, en funció del nivell declarat
- Fluència a compressió (UNE-EN 1606): Els valors no poden ser inferiors als declarats pel fabricant, en les condicions establertes a l'apartat 4.3.8 de l'UNE-EN 13163, en funció del nivell declarat
- Absorció d'aigua (UNE-EN 12087): Els valors no poden ser inferiors als especificats a les taules 8 i 9 de l'UNE-EN 13163, en funció del nivell declarat
- Resistència congelació-descongelació (300 cicles) (UNE-EN 12091): - Reducció de la tensió de compressió al 10% de deformació: <= 10%
- Transmissió de vapor d'aigua (UNE-EN 12086): <= valor declarat pel fabricant
- Rigidesa dinàmica (UNE-EN 29052-1): Els valors no poden ser inferiors als especificats a la taula 10 de l'UNE-EN 13163, en funció del nivell declarat
- Compressibilitat (UNE-EN 12431): Ha de complir l'especificat a l'apartat 4.3.13 de l'UNE-EN 13163

La classificació respecte a la reacció al foc (Euroclasses) s'ha de determinar d'acord amb la norma UNE-EN 13501-1.
Toleràncies:
- Llargària (UNE-EN 822): El valor declarat pel fabricant ha d'estar dins dels límits següents en funció de la classe declarada: - L1: ± 0,6% o ± 3 mm en planxes i -1% en rotlles - L2: ± 2 mm en planxes i -1% en rotlles
- Amplària (UNE-EN 822): El valor declarat pel fabricant ha d'estar dins dels límits següents en funció de la classe declarada: - W1: ± 0,6% o ± 3 mm - W2: ± 2 mm en planxes i ± 0,6% o ± 3 mm en rotlles
- Gruix (UNE-EN 823): El valor declarat pel fabricant ha d'estar dins dels límits següents en funció de la classe declarada: - T1: ± 2 mm - T2: ± 1 mm
- Rectangularitat (UNE-EN 824): El valor declarat pel fabricant ha d'estar dins dels límits següents en funció de la classe declarada: - S1: ± 5 mm/1000 mm - S2: ± 2 mm/1000 mm
- Planor (UNE-EN 825): El valor declarat pel fabricant ha d'estar dins dels límits següents en funció de la classe declarada: - P1: 30 mm - P2: 15 mm - P3: 10 mm - P4: 5 mm

Les característiques anteriors s'han de determinar segons la norma UNE-EN 13163.

2.- CONDICIONS DE SUBMINISTRAMENT I EMMAGATZEMATGE

Subministrament: Empaquetades en funda de plàstic.
Emmagatzematge: Apilades horitzontalment sobre superfície plana i neta. S'han de protegir de la insolació directa i de l'acció del vent.

3.- UNITAT I CRITERI D'AMIDAMENT

Unitat d'amidament: la indicada a la descripció de l'element
Criteri d'amidament: quantitat necessària subministrada a l'obra

4.- NORMATIVA DE COMPLIMENT OBLIGATORI

POLIESTIRÈ EXPANDIT:
UNE-EN 13163:2009 Productos aislantes térmicos para aplicaciones en la edificación. Productos manufacturados de poliestireno expandido (EPS). Especificación.

5.- CONDICIONS DE CONTROL DE RECEPCIÓ

PROJECTE BÀSIC i EXECUTIU. LOT1
NOU EDIFICI MULTIFUNCIONAL AL COMPLEX ESPORTIU EIX LLEURE, SALUT i ESPORT DE NAVÀS
PG. PLA DE L'ALZINETA. NAVÀS. BARCELONA
3 Plec de Condicions

CONDICIONS DE MARCATGE I CONTROL DE LA DOCUMENTACIÓ:
Sobre la mateixa planxa, sobre l'etiqueta o sobre l'embalatge, han de figurar de forma clara i ben visible, les dades següents:
- Identificació del producte
- Identificació del fabricant
- Data de fabricació
- Identificació del torn i del lloc de fabricació
- Classificació segons la reacció al foc
- Resistència tèrmica
- Conductivitat tèrmica
- Gruix nominal
- Codi de designació segons el capítol 6 de l'UNE-EN 13164 per al poliestirè extruït i l'UNE-EN 13163 per al poliestirè expandit
- Ha de portar el marcatge CE de conformitat amb el que disposa el Reial Decret 1328/1995, de 28 de juliol
- Llargària i amplària nominals
- Tipus de revestiment, en el seu cas

Si el material ha de ser component de la part cega del tancament exterior d'un espai habitable, el fabricant ha de declarar el valor del factor de resistència a la difusió del vapor d'aigua (assajat segons UNE-EN 12086).
Per al poliestirè expandit, el valor declarat pot ser el corresponent de la taula D.2. de la UNE-EN 13163, en funció de tipus.
Si el material ha de ser component del tancament exterior d'un edifici, el fabricant ha de declarar els valors de les propietats hídriques següents, d'acord amb l'especificat en l'apartat 4.1 del DB HS 1:
- Absorció d'aigua per capil·laritat
- Succió o tasa d'absorció d'aigua inicial (kg/m2.min)
- Absorció d'aigua a llarg termini o per immersió total (% o g/m3)

El subministrador ha de posar a disposició de la DF en el cas que aquesta ho sol·liciti, la documentació següent, que acredita el marcatge CE, segons el sistema d'avaluació de conformitat aplicable, d'acord amb el que disposa l'apartat 7.2.1 del CTE: - Productes per a usos subjectes a reglamentacions sobre reacció al foc de Nivell o Classe: (A1 a E)***, F. *** Productes o materials que no necessiten sotmetre's a assaig de reacció al foc (per exemple productes o materials de la classe A1 conformement a la Decisió 96/603/CE, i les seves modificacions): - Sistema 4: Declaració de Prestacions - Productes per a usos subjectes a reglamentacions sobre reacció al foc de Nivell o Classe: (A1, A2, B, C)**, D, E. ** Productes o materials per als quals una etapa clarament identificable en el procés de producció no suposa una millora en la classificació de reacció al foc (per exemple l'addició de retardadors d'ignició o la limitació de material orgànic), - Productes per a usos no subjectes a reglamentacions sobre reacció al foc: - Sistema 3: Declaració de Prestacions - Productes per a usos subjectes a reglamentacions sobre reacció al foc de Nivell o Classe: (A1, A2, B, C)*. * Productes o materials per als quals una etapa clarament identificable en el procés de producció suposa una millora en la classificació de reacció al foc (per exemple l'addició de retardadors d'ignició o la limitació de material orgànic): - Sistema 1: Declaració de Prestacions
El fabricant ha de facilitar, si se li demana, el certificat de conformitat dels valors declarats evaluats segons la UNE-EN 13172.

OPERACIONS DE CONTROL:

Inspecció visual del material en cada subministrament.
El control de recepció de material verificarà que les característiques dels materials són coincidents amb l'establert en la DT. Aquest control ha de complir l'especificat en l'apartat 7.2 del CTE.
Control de documentació: documents d'origen (full de subministrament i etiquetat), certificat de garantia del fabricant, en el seu cas, (signat per persona física) i els documents de conformitat o autoritzacions administratives exigides, inclòs la documentació corresponent al marcatge CE quan sigui pertinent.
Control de recepció mitjançant assaigs: Si el material disposa d'una marca legalment reconeguda a un país de la CEE (Marcatge CE, AENOR, etc.) es podrà prescindir dels assaigs de control de recepció de les característiques del material garantides per la marca; i la DF sol·licitarà en aquest cas, els resultats dels assaigs corresponents al subministrament rebut. En qualsevol cas, la DF podrà sol·licitar assaigs de control de recepció si ho creu convenient.
A la recepció dels productes es comprovarà:

- Correspondència amb els especificats en el plec de condicions i el projecte
- Que disposen de la documentació certificacions exigides
- Que es corresponen amb les propietats demandades
- Que han estat assajats amb la freqüència establerta

En el cas que es realitzi el control mitjançant assaigs, s'ha de fer les comprovacions següents:
- Abans de començar l'obra, cada vegada que canviï el subministrador, i al menys en una ocasió al llarg de l'obra per a cada tipus de placa, es realitzaran els assaigs d'identificació següents: - Densitat - Conductivitat tèrmica - Permeabilitat al vapor d'aigua - Resistència a la compressió - Coeficient de dilatació - Reacció al foc
- Determinació sobre un 10% de les plaques rebudes en cada subministrament de les característiques geomètriques següents (UNE-EN 13163) - Amplària - Llargària

CRITERIS DE PRESA DE MOSTRES:
Els controls s'han de realitzar segons les instruccions de la DF i els criteris indicats a les normes de procediment corresponents.
INTERPRETACIÓ DE RESULTATS I ACTUACIONS EN CAS D'INCOMPLIMENT:
No s'admetran les plaques que no es presentin en bon estat, degudament etiquetades i acompanyades amb el corresponent certificat de qualitat del fabricant on es garanteixin les condicions exigides.
Els resultats dels assaigs d'identificació compliran les condicions del plec. En cas d'incompliment en una comprovació, es repetirà l'assaig sobre dues mostres més del mateix lot, acceptant-ne el conjunt, quan aquests resultin satisfactoris.
En cas d'incompliment d'una comprovació geomètrica, es rebutjarà el rotlle corresponent, incrementant-ne el control, en primer lloc, fins al 20%, i si continuen les irregularitats, fins al 100% del subministrament.

B7 IMPERMEABILITZACIONS I AÏLLAMENTS

B7C MATERIALS PER A AÏLLAMENTS TÈRMICS, AÏLLAMENTS ACÚSTICS I MATERIALS FONOABSORBENTS

B7C9 FELTRES, PLAQUES I NÒDULS DE LLANA MINERAL DE ROCA

B7C90- FELTRE DE LLANA MINERAL DE ROCA (MW) PER A AÏLLAMENTS

0.- ELEMENTS QUE CONTEMPLA EL PLEC

B7C90-0JB0.

1.- DEFINICIÓ I CONDICIONS DELS ELEMENTS
Elements més o menys rígids elaborats amb llana mineral obtinguda per fusió de roca, escòria o vidre, amb o sense revestiment, en forma de feltres, mantes, pannells o planxes.
CARACTERÍSTIQUES GENERALS:
En el cas de que el material s'utilitzi en obra pública, l'acord de Govern de la Generalitat de Catalunya de 9 de juny de 1998, exigeix que els materials siguin de qualitat certificada o puguin acreditar un nivell de qualitat equivalent, segons les normes aplicables als estats membres de la Unió Europea o de l'Associació Europea de Lliure Canvi.
També en aquest cas, es procurarà que els esmentats materials disposin de l'etiqueta ecològica europea, regulada en el Reglament (CE) nº 66/2010 o bé altres distintius de la Comunitat Europea.

PROJECTE BÀSIC i EXECUTIU. LOT1
NOU EDIFICI MULTIFUNCIONAL AL COMPLEX ESPORTIU EIX LLEURE, SALUT i ESPORT DE NAVÀS
PG. PLA DE L'ALZINETA. NAVÀS. BARCELONA
3 Plec de Condicions

Ha de tenir un aspecte uniforme i sense defectes. En les plaques, les cares han de ser planes i paral·leles i els angles rectes.
Les característiques següents han de complir amb els valors declarats pel fabricant, assajades segons la norma corresponent, dins del límit de tolerància indicat, en el seu cas:
- Resistència tèrmica (UNE-EN 12667 o UNE-EN 12939): >= 0.25 m2K/W
- Conductivitat tèrmica (UNE-EN 12667 o UNE-EN 12939): <= 0.060 W/mK
- Estabilitat dimensional (UNE-EN 1604): - Reducció relativa del gruix: <= 1,0% - Variació relativa en llargària i amplària: <= 1,0% - Variació relativa planor: <= 1 mm/m
- Resistència a la tracció paral·lela a les cares (UNE-EN 1608): Suficient per a suportar el doble del pes de l'element considerat en la seva dimensió total.
- Estabilitat dimensional a una temperatura específica (UNE-EN 1604): - Reducció relativa del gruix: <= 1,0% - Variació relativa en llargària i amplària: <= 1,0%
- Estabilitat dimensional a una temperatura i humitat específiques (UNE-EN 1604): - Reducció relativa del gruix: <= 1,0% - Variació relativa en llargària i amplària: <= 1,0%
- Tensió a compressió (EN 826): >= Nivell declarat pel fabricant
- Resistència a la tracció perpendicular a les cares (EN 1607): >= Nivell declarat pel fabricant
- Càrrega puntual (EN 12430): >= Nivell declarat pel fabricant
- Fluència a compressió (EN 1606): <= Nivell declarat pel fabricant
- Absorció d'aigua per immersió parcial (UNE-EN 1609): - A curt termini: <= 1,0 kg/m2 - A llarg termini: <= 3,0 kg/m2
- Factor de resistència a la difusió del vapor d'aigua (EN 12806): <= valor declarat pel fabricant
- Resistència al vapor d'aigua (EN 12806): >= valor declarat pel fabricant
- Rigidesa dinàmica (EN 29052-1): <= Nivell declarat por el fabricant
- Compressibilitat (EN 12431): Valor declarat por el fabricant dins dels límits de les toleràncies del gruix en funció de la classe declarada - T6: -5% o -1 mm; +15% o + 3 mm - T7: 0 ; +10% o + 2 mm

La classificació respecte a la reacció al foc (Euroclasses) s'ha de determinar d'acord amb la norma UNE-EN 13501-1.
Toleràncies:
- Llargària nominal (UNE-EN 822): ± 2%
- Amplària nominal (UNE-EN 822): ± 1,5%
- Gruix (UNE-EN 823): El valor declarat pel fabricant ha d'estar dins dels límits següents en funció de la categoria:
- T1: - 5% o 5 mm - T2: - 5% o 5 mm; + 15% o 15 mm - T3: - 3% o 3 mm; + 10% o 10 mm - T4: - 3% o 3 mm; + 5% o 5 mm - T5: - 1% o 1 mm; + 3 mm

Les característiques de l'element han de complir les especificacions de la UNE-EN 13162.
FELTRE O PLACA AMB REVESTIMENT D'ALUMINI:
Permeabilitat al vapor d'aigua:
- Feltre amb paper kraft d'alumini: <= 0,4 g cm/cm2 dia mm hg
- Placa: Nul·la

2.- CONDICIONS DE SUBMINISTRAMENT I EMMAGATZEMATGE
Subministrament: Embalat en rotlles en el cas de feltres o mantes o planxes primes i embalat en paquets, en el cas d'elements més rígids com pannells o planxes.
Emmagatzematge: Apilats horitzontalment sobre superfícies planes i netes, protegits de les pluges i les humitats.
3.- UNITAT I CRITERI D'AMIDAMENT
Unitat d'amidament: la indicada a la descripció de l'element
Criteri d'amidament: quantitat necessària subministrada a l'obra
4.- NORMATIVA DE COMPLIMENT OBLIGATORI
UNE-EN 13162:2002 Productos aislantes térmicos para aplicaciones en la edificación. Productos manufacturados de lana mineral (MW). Especificación.
5.- CONDICIONS DE CONTROL DE RECEPCIÓ
CONDICIONS DE MARCATGE I CONTROL DE LA DOCUMENTACIÓ:
Sobre la mateixa planxa, sobre l'etiqueta o sobre l'embalatge, han de figurar de forma clara i ben visible, les dades següents:
- Identificació del producte

- Identificació del fabricant
- Data de fabricació
- Identificació del torn i del lloc de fabricació
- Classificació segons la reacció al foc
- Resistència tèrmica
- Conductivitat tèrmica
- Gruix nominal
- Codi de designació segons el capítol 6 de la UNE-EN 13162
- Ha de portar el marcatge CE de conformitat amb el que disposa el Reial Decret 1328/1995, de 28 de juliol
- Llargària i amplària nominals
- Tipus de revestiment, en el seu cas

Si el material ha de ser component de la part cega del tancament exterior d'un espai habitable, el fabricant ha de declarar, com a mínim, els valors per les propietats higrotèrmiques següents, d'acord amb l'especificat en l'apartat 4.1 del DB HE 1:
- Conductivitat tèrmica (W/mK)
- Factor de resistència a la difusió del vapor d'aigua

Si el material ha de ser component del tancament exterior d'un edifici, el fabricant ha de declarar els valors de les propietats hídriques següents, d'acord amb l'especificat en l'apartat 4.1 del DB HS 1:
- Absorció d'aigua per capil·laritat
- Succió o tasa d'absorció d'aigua inicial (kg/m2.min)
- Absorció d'aigua a llarg termini o per immersió total (% o g/m3)

El subministrador ha de posar a disposició de la DF en el cas que aquesta ho sol·liciti, la documentació següent, que acredita el marcatge CE, segons el sistema d'avaluació de conformitat aplicable, d'acord amb el que disposa l'apartat 7.2.1 del CTE: - Productes per a usos subjectes a reglamentacions sobre reacció al foc de Nivell o Classe: (A1 a E)***, F. *** Productes o materials que no necessiten sotmetre's a assaig de reacció al foc (per exemple productes o materials de la classe A1 conformement a la Decisió 96/603/CE, i les seves modificacions): - Sistema 4: Declaració de Prestacions - Productes per a usos subjectes a reglamentacions sobre reacció al foc de Nivell o Classe: (A1, A2, B, C)**, D, E. ** Productes o materials per als quals una etapa clarament identificable en el procés de producció no suposa una millora en la classificació de reacció al foc (per exemple l'addició de retardadors d'ignició o la limitació de material orgànic), - Productes per a usos no subjectes a reglamentacions sobre reacció al foc: - Sistema 3: Declaració de Prestacions - Productes per a usos subjectes a reglamentacions sobre reacció al foc de Nivell o Classe: (A1, A2, B, C)*. * Productes o materials per als quals una etapa clarament identificable en el procés de producció suposa una millora en la classificació de reacció al foc (per exemple l'addició de retardadors d'ignició o la limitació de material orgànic): - Sistema 1: Declaració de Prestacions

El fabricant ha de facilitar, si se li demana, el certificat de conformitat dels valors declarats evaluats segons la UNE-EN 13172.

OPERACIONS DE CONTROL:

El control de recepció de material verificarà que les característiques dels materials són coincidents amb l'establert en la DT. Aquest control ha de complir l'especificat en l'apartat 7.2 del CTE.

Control de documentació: documents d'origen (full de subministrament i etiquetat), certificat de garantia del fabricant, en el seu cas, (signat per persona física) i els documents de conformitat o autoritzacions administratives exigides, inclòs la documentació corresponent al marcatge CE quan sigui pertinent.

Control mitjançant distintius de qualitat i avaluacions d'idoneïtat: En el cas que el fabricant disposi de marques de qualitat, ha d'aportar-ne la documentació corresponent.

Control de recepció mitjançant assaigs: Si el material disposa d'una marca legalment reconeguda a un país de la CEE (Marcatge CE, AENOR, etc.) es podrà prescindir dels assaigs de control de recepció de les característiques del material garantides per la marca; i la DF sol·licitarà en aquest cas, els resultats dels assaigs corresponents al subministrament rebut. En qualsevol cas, la DF podrà sol·licitar assaigs de control de recepció si ho creu convenient.

Inspecció visual del material en cada subministrament.

A la recepció dels productes es comprovarà:
- Correspondència amb els especificats en el plec de condicions i el projecte
- Que disposen de la documentació certificacions exigides

PROJECTE BÀSIC i EXECUTIU. LOT1
NOU EDIFICI MULTIFUNCIONAL AL COMPLEX ESPORTIU EIX LLEURE, SALUT i ESPORT DE NAVÀS
PG. PLA DE L'ALZINETA. NAVÀS. BARCELONA
3 Plec de Condicions

- Que es corresponen amb les propietats demandades
- Que han estat assajats amb la freqüència establerta

En el cas que es realitzi el control mitjançant assaigs, s'ha de fer les comprovacions següents:
- Abans de començar l'obra, cada vegada que canviï el subministrador, i al menys en una ocasió al llarg de l'obra per a cada tipus de placa, es realitzaran els assaigs d'identificació següents: - Percentatge de vidre i aglomerant (UNE 92208) - Densitat (UNE-EN 1602) - Conductivitat tèrmica (UNE-EN 12667, UNE-EN 12939) - Reacció al foc
- Determinació sobre un 10% de les plaques rebudes en cada subministrament de les característiques geomètriques següents (UNE 92209) - Amplària - Llargària - Gruix

CRITERIS DE PRESA DE MOSTRES:

Els controls s'han de realitzar segons les instruccions de la DF i els criteris indicats a les normes de procediment corresponents.

INTERPRETACIÓ DE RESULTATS I ACTUACIONS EN CAS D'INCOMPLIMENT:

No s'admetran les plaques que no es presentin en bon estat, degudament etiquetades i acompanyades amb el corresponent certificat de qualitat del fabricant on es garanteixin les condicions exigides.

Els resultats dels assaigs d'identificació compliran les condicions del plec. En cas d'incompliment en una comprovació, es repetirà l'assaig sobre dues mostres més del mateix lot, acceptant-ne el conjunt, quan aquests resultin satisfactoris.

En cas d'incompliment d'una comprovació geomètrica, es rebutjarà el rotlle corresponent, incrementant-ne el control, en primer lloc, fins al 20%, i si continuen les irregularitats, fins al 100% del subministrament.

B7 IMPERMEABILITZACIONS I AÏLLAMENTS

B7C MATERIALS PER A AÏLLAMENTS TÈRMICS, AÏLLAMENTS ACÚSTICS I MATERIALS FONOABSORBENTS

B7C9 FELTRES, PLAQUES I NÒDULS DE LLANA MINERAL DE ROCA

B7C93- PLACA DE LLANA MINERAL DE ROCA (MW) PER A AÏLLAMENTS

0.- ELEMENTS QUE CONTEMPLA EL PLEC

B7C93-0IX1,B7C93-11IC0,B7C93-XA01.

1.- DEFINICIÓ I CONDICIONS DELS ELEMENTS

Elements més o menys rígids elaborats amb llana mineral obtinguda per fusió de roca, escòria o vidre, amb o sense revestiment, en forma de feltres, mantes, pannells o planxes.

CARACTERÍSTIQUES GENERALS:

En el cas de que el material s'utilitzi en obra pública, l'acord de Govern de la Generalitat de Catalunya de 9 de juny de 1998, exigeix que els materials siguin de qualitat certificada o puguin acreditar un nivell de qualitat equivalent, segons les normes aplicables als estats membres de la Unió Europea o de l'Associació Europea de Lliure Canvi.

També en aquest cas, es procurarà que els esmentats materials disposin de l'etiqueta ecològica europea, regulada en el Reglament (CE) nº 66/2010 o bé altres distintius de la Comunitat Europea.

Ha de tenir un aspecte uniforme i sense defectes. En les plaques, les cares han de ser planes i paral·leles i els angles rectes.

Les característiques següents han de complir amb els valors declarats pel fabricant, assajades segons la norma corresponent, dins del límit de tolerància indicat, en el seu cas:
- Resistència tèrmica (UNE-EN 12667 o UNE-EN 12939): >= 0.25 m2K/W
- Conductivitat tèrmica (UNE-EN 12667 o UNE-EN 12939): <= 0.060 W/mK
- Estabilitat dimensional (UNE-EN 1604): - Reducció relativa del gruix: <= 1,0% - Variació relativa en llargària i amplària: <= 1,0% - Variació relativa planor: <= 1 mm/m
- Resistència a la tracció paral·lela a les cares (UNE-EN 1608): Suficient per a suportar el doble del pes de l'element considerat en la seva dimensió total.
- Estabilitat dimensional a una temperatura específica (UNE-EN 1604): - Reducció relativa del gruix: <= 1,0% - Variació relativa en llargària i amplària: <= 1,0%
- Estabilitat dimensional a una temperatura i humitat específiques (UNE-EN 1604): - Reducció relativa del gruix: <= 1,0% - Variació relativa en llargària i amplària: <= 1,0%
- Tensió a compressió (EN 826): >= Nivell declarat pel fabricant
- Resistència a la tracció perpendicular a les cares (EN 1607): >= Nivell declarat pel fabricant
- Càrrega puntual (EN 12430): >= Nivell declarat pel fabricant
- Fluència a compressió (EN 1606): <= Nivell declarat pel fabricant
- Absorció d'aigua per immersió parcial (UNE-EN 1609): - A curt termini: <= 1,0 kg/m2 - A llarg termini: <= 3,0 kg/m2
- Factor de resistència a la difusió del vapor d'aigua (EN 12806): <= valor declarat pel fabricant
- Resistència al vapor d'aigua (EN 12806): >= valor declarat pel fabricant
- Rigidesa dinàmica (EN 29052-1): <= Nivell declarat por el fabricant
- Compressibilitat (EN 12431): Valor declarat por el fabricant dins dels límits de les toleràncies del gruix en funció de la classe declarada - T6: -5% o -1 mm; +15% o + 3 mm - T7: 0 ; +10% o + 2 mm

La classificació respecte a la reacció al foc (Euroclasses) s'ha de determinar d'acord amb la norma UNE-EN 13501-1.
Toleràncies:
- Llargària nominal (UNE-EN 822): ± 2%
- Amplària nominal (UNE-EN 822): ± 1,5%
- Gruix (UNE-EN 823): El valor declarat pel fabricant ha d'estar dins dels límits següents en funció de la categoria:
- T1: - 5% o 5 mm - T2: - 5% o 5 mm; + 15% o 15 mm - T3: - 3% o 3 mm; + 10% o 10 mm - T4: - 3% o 3 mm; + 5% o 5 mm - T5: - 1% o 1 mm; + 3 mm
- Escairat (UNE-EN 824): ± 5 mm/m
- Planor (UNE-EN 825): ± 6 mm

Les característiques de l'element han de complir les especificacions de la UNE-EN 13162.
FELTRE O PLACA AMB REVESTIMENT D'ALUMINI:
Permeabilitat al vapor d'aigua:
- Feltre amb paper kraft d'alumini: <= 0,4 g cm/cm2 dia mm hg
- Placa: Nul·la

2.- CONDICIONS DE SUBMINISTRAMENT I EMMAGATZEMATGE
Subministrament: Embalat en rotlles en el cas de feltres o mantes o planxes primes i embalat en paquets, en el cas d'elements més rígids com pannells o planxes.
Emmagatzematge: Apilats horitzontalment sobre superfícies planes i netes, protegits de les pluges i les humitats.
3.- UNITAT I CRITERI D'AMIDAMENT
Unitat d'amidament: la indicada a la descripció de l'element
Criteri d'amidament: quantitat necessària subministrada a l'obra
4.- NORMATIVA DE COMPLIMENT OBLIGATORI
UNE-EN 13162:2002 Productos aislantes térmicos para aplicaciones en la edificación. Productos manufacturados de lana mineral (MW). Especificación.
5.- CONDICIONS DE CONTROL DE RECEPCIÓ
CONDICIONS DE MARCATGE I CONTROL DE LA DOCUMENTACIÓ:
Sobre la mateixa planxa, sobre l'etiqueta o sobre l'embalatge, han de figurar de forma clara i ben visible, les dades següents:
- Identificació del producte

PROJECTE BÀSIC i EXECUTIU. LOT1
NOU EDIFICI MULTIFUNCIONAL AL COMPLEX ESPORTIU EIX LLEURE, SALUT i ESPORT DE NAVÀS
PG. PLA DE L'ALZINETA. NAVÀS. BARCELONA
3 Plec de Condicions

- Identificació del fabricant
- Data de fabricació
- Identificació del torn i del lloc de fabricació
- Classificació segons la reacció al foc
- Resistència tèrmica
- Conductivitat tèrmica
- Gruix nominal
- Codi de designació segons el capítol 6 de la UNE-EN 13162
- Ha de portar el marcatge CE de conformitat amb el que disposa el Reial Decret 1328/1995, de 28 de juliol
- Llargària i amplària nominals
- Tipus de revestiment, en el seu cas

Si el material ha de ser component de la part cega del tancament exterior d'un espai habitable, el fabricant ha de declarar, com a mínim, els valors per les propietats higrotèrmiques següents, d'acord amb l'especificat en l'apartat 4.1 del DB HE 1:
- Conductivitat tèrmica (W/mK)
- Factor de resistència a la difusió del vapor d'aigua

Si el material ha de ser component del tancament exterior d'un edifici, el fabricant ha de declarar els valors de les propietats hídriques següents, d'acord amb l'especificat en l'apartat 4.1 del DB HS 1:
- Absorció d'aigua per capil·laritat
- Succió o tasa d'absorció d'aigua inicial (kg/m2.min)
- Absorció d'aigua a llarg termini o per immersió total (% o g/m3)

El subministrador ha de posar a disposició de la DF en el cas que aquesta ho sol·liciti, la documentació següent, que acredita el marcatge CE, segons el sistema d'avaluació de conformitat aplicable, d'acord amb el que disposa l'apartat 7.2.1 del CTE: - Productes per a usos subjectes a reglamentacions sobre reacció al foc de Nivell o Classe: (A1 a E)***, F. *** Productes o materials que no necessiten sotmetre's a assaig de reacció al foc (per exemple productes o materials de la classe A1 conformement a la Decisió 96/603/CE, i les seves modificacions): - Sistema 4: Declaració de Prestacions - Productes per a usos subjectes a reglamentacions sobre reacció al foc de Nivell o Classe: (A1, A2, B, C)**, D, E. ** Productes o materials per als quals una etapa clarament identificable en el procés de producció no suposa una millora en la classificació de reacció al foc (per exemple l'addició de retardadors d'ignició o la limitació de material orgànic), - Productes per a usos no subjectes a reglamentacions sobre reacció al foc: - Sistema 3: Declaració de Prestacions - Productes per a usos subjectes a reglamentacions sobre reacció al foc de Nivell o Classe: (A1, A2, B, C)*. * Productes o materials per als quals una etapa clarament identificable en el procés de producció suposa una millora en la classificació de reacció al foc (per exemple l'addició de retardadors d'ignició o la limitació de material orgànic): - Sistema 1: Declaració de Prestacions
El fabricant ha de facilitar, si se li demana, el certificat de conformitat dels valors declarats evaluats segons la UNE-EN 13172.
OPERACIONS DE CONTROL:
El control de recepció de material verificarà que les característiques dels materials són coincidents amb l'establert en la DT. Aquest control ha de complir l'especificat en l'apartat 7.2 del CTE.
Control de documentació: documents d'origen (full de subministrament i etiquetat), certificat de garantia del fabricant, en el seu cas, (signat per persona física) i els documents de conformitat o autoritzacions administratives exigides, inclòs la documentació corresponent al marcatge CE quan sigui pertinent.
Control mitjançant distintius de qualitat i avaluacions d'idoneïtat: En el cas que el fabricant disposi de marques de qualitat, ha d'aportar-ne la documentació corresponent.
Control de recepció mitjançant assaigs: Si el material disposa d'una marca legalment reconeguda a un país de la CEE (Marcatge CE, AENOR, etc.) es podrà prescindir dels assaigs de control de recepció de les característiques del material garantides per la marca; i la DF sol·licitarà en aquest cas, els resultats dels assaigs corresponents al subministrament rebut. En qualsevol cas, la DF podrà sol·licitar assaigs de control de recepció si ho creu convenient.
Inspecció visual del material en cada subministrament.
A la recepció dels productes es comprovarà:
- Correspondència amb els especificats en el plec de condicions i el projecte
- Que disposen de la documentació certificacions exigides

- Que es corresponen amb les propietats demandades
- Que han estat assajats amb la freqüència establerta

En el cas que es realitzi el control mitjançant assaigs, s'ha de fer les comprovacions següents:
- Abans de començar l'obra, cada vegada que canviï el subministrador, i al menys en una ocasió al llarg de l'obra per a cada tipus de placa, es realitzaran els assaigs d'identificació següents: - Percentatge de vidre i aglomerant (UNE 92208) - Densitat (UNE-EN 1602) - Conductivitat tèrmica (UNE-EN 12667, UNE-EN 12939) - Reacció al foc
- Determinació sobre un 10% de les plaques rebudes en cada subministrament de les característiques geomètriques següents (UNE 92209) - Amplària - Llargària - Gruix

CRITERIS DE PRESA DE MOSTRES:
Els controls s'han de realitzar segons les instruccions de la DF i els criteris indicats a les normes de procediment corresponents.
INTERPRETACIÓ DE RESULTATS I ACTUACIONS EN CAS D'INCOMPLIMENT:
No s'admetran les plaques que no es presentin en bon estat, degudament etiquetades i acompanyades amb el corresponent certificat de qualitat del fabricant on es garanteixin les condicions exigides.
Els resultats dels assaigs d'identificació compliran les condicions del plec. En cas d'incompliment en una comprovació, es repetirà l'assaig sobre dues mostres més del mateix lot, acceptant-ne el conjunt, quan aquests resultin satisfactoris.
En cas d'incompliment d'una comprovació geomètrica, es rebutjarà el rotlle corresponent, incrementant-ne el control, en primer lloc, fins al 20%, i si continuen les irregularitats, fins al 100% del subministrament.

B7 IMPERMEABILITZACIONS I AÏLLAMENTS

B7C MATERIALS PER A AÏLLAMENTS TÈRMICS, AÏLLAMENTS ACÚSTICS I MATERIALS FONOABSORBENTS

B7C9 FELTRES, PLAQUES I NÒDULS DE LLANA MINERAL DE ROCA

B7C93- PLACA DE LLANA MINERAL DE ROCA (MW) PER A AÏLLAMENTS

B7C93-1 PLACA DE LLANA MINERAL DE ROCA (MW) PER A AÏLLAMENTS

0.- ELEMENTS QUE CONTEMPLA EL PLEC

B7C93-11IC0.

1.- DEFINICIÓ I CONDICIONS DELS ELEMENTS
Elements més o menys rígids elaborats amb llana mineral obtinguda per fusió de roca, escòria o vidre, amb o sense revestiment, en forma de feltres, mantes, pannells o planxes.
CARACTERÍSTIQUES GENERALS:
En el cas de que el material s'utilitzi en obra pública, l'acord de Govern de la Generalitat de Catalunya de 9 de juny de 1998, exigeix que els materials siguin de qualitat certificada o puguin acreditar un nivell de qualitat equivalent, segons les normes aplicables als estats membres de la Unió Europea o de l'Associació Europea de Lliure Canvi.
També en aquest cas, es procurarà que els esmentats materials disposin de l'etiqueta ecològica europea, regulada en el Reglament (CE) nº 66/2010 o bé altres distintius de la Comunitat Europea.

PROJECTE BÀSIC i EXECUTIU. LOT1
NOU EDIFICI MULTIFUNCIONAL AL COMPLEX ESPORTIU EIX LLEURE, SALUT i ESPORT DE NAVÀS
PG. PLA DE L'ALZINETA. NAVÀS. BARCELONA
3 Plec de Condicions

Ha de tenir un aspecte uniforme i sense defectes. En les plaques, les cares han de ser planes i paral·leles i els angles rectes.
Les característiques següents han de complir amb els valors declarats pel fabricant, assajades segons la norma corresponent, dins del límit de tolerància indicat, en el seu cas:
- Resistència tèrmica (UNE-EN 12667 o UNE-EN 12939): >= 0.25 m2K/W
- Conductivitat tèrmica (UNE-EN 12667 o UNE-EN 12939): <= 0.060 W/mK
- Estabilitat dimensional (UNE-EN 1604): - Reducció relativa del gruix: <= 1,0% - Variació relativa en llargària i amplària: <= 1,0% - Variació relativa planor: <= 1 mm/m
- Resistència a la tracció paral·lela a les cares (UNE-EN 1608): Suficient per a suportar el doble del pes de l'element considerat en la seva dimensió total.
- Estabilitat dimensional a una temperatura específica (UNE-EN 1604): - Reducció relativa del gruix: <= 1,0% - Variació relativa en llargària i amplària: <= 1,0%
- Estabilitat dimensional a una temperatura i humitat específiques (UNE-EN 1604): - Reducció relativa del gruix: <= 1,0% - Variació relativa en llargària i amplària: <= 1,0%
- Tensió a compressió (EN 826): >= Nivell declarat pel fabricant
- Resistència a la tracció perpendicular a les cares (EN 1607): >= Nivell declarat pel fabricant
- Càrrega puntual (EN 12430): >= Nivell declarat pel fabricant
- Fluència a compressió (EN 1606): <= Nivell declarat pel fabricant
- Absorció d'aigua per immersió parcial (UNE-EN 1609): - A curt termini: <= 1,0 kg/m2 - A llarg termini: <= 3,0 kg/m2
- Factor de resistència a la difusió del vapor d'aigua (EN 12806): <= valor declarat pel fabricant
- Resistència al vapor d'aigua (EN 12806): >= valor declarat pel fabricant
- Rigidesa dinàmica (EN 29052-1): <= Nivell declarat por el fabricant
- Compressibilitat (EN 12431): Valor declarat por el fabricant dins dels límits de les toleràncies del gruix en funció de la classe declarada - T6: -5% o -1 mm; +15% o + 3 mm - T7: 0 ; +10% o + 2 mm

La classificació respecte a la reacció al foc (Euroclasses) s'ha de determinar d'acord amb la norma UNE-EN 13501-1.
Toleràncies:
- Llargària nominal (UNE-EN 822): ± 2%
- Amplària nominal (UNE-EN 822): ± 1,5%
- Gruix (UNE-EN 823): El valor declarat pel fabricant ha d'estar dins dels límits següents en funció de la categoria:
- T1: - 5% o 5 mm - T2: - 5% o 5 mm; + 15% o 15 mm - T3: - 3% o 3 mm; + 10% o 10 mm - T4: - 3% o 3 mm; + 5% o 5 mm - T5: - 1% o 1 mm; + 3 mm
- Escairat (UNE-EN 824): ± 5 mm/m
- Planor (UNE-EN 825): ± 6 mm

Les característiques de l'element han de complir les especificacions de la UNE-EN 13162.
FELTRE O PLACA AMB REVESTIMENT D'ALUMINI:
Permeabilitat al vapor d'aigua:
- Feltre amb paper kraft d'alumini: <= 0,4 g cm/cm2 dia mm hg
- Placa: Nul·la

2.- CONDICIONS DE SUBMINISTRAMENT I EMMAGATZEMATGE
Subministrament: Embalat en rotlles en el cas de feltres o mantes o planxes primes i embalat en paquets, en el cas d'elements més rígids com pannells o planxes.
Emmagatzematge: Apilats horitzontalment sobre superfícies planes i netes, protegits de les pluges i les humitats.
3.- UNITAT I CRITERI D'AMIDAMENT
Unitat d'amidament: la indicada a la descripció de l'element
Criteri d'amidament: quantitat necessària subministrada a l'obra
4.- NORMATIVA DE COMPLIMENT OBLIGATORI
UNE-EN 13162:2002 Productos aislantes térmicos para aplicaciones en la edificación. Productos manufacturados de lana mineral (MW). Especificación.
5.- CONDICIONS DE CONTROL DE RECEPCIÓ
CONDICIONS DE MARCATGE I CONTROL DE LA DOCUMENTACIÓ:

Sobre la mateixa planxa, sobre l'etiqueta o sobre l'embalatge, han de figurar de forma clara i ben visible, les dades següents:
- Identificació del producte
- Identificació del fabricant
- Data de fabricació
- Identificació del torn i del lloc de fabricació
- Classificació segons la reacció al foc
- Resistència tèrmica
- Conductivitat tèrmica
- Gruix nominal
- Codi de designació segons el capítol 6 de la UNE-EN 13162
- Ha de portar el marcatge CE de conformitat amb el que disposa el Reial Decret 1328/1995, de 28 de juliol
- Llargària i amplària nominals
- Tipus de revestiment, en el seu cas

Si el material ha de ser component de la part cega del tancament exterior d'un espai habitable, el fabricant ha de declarar, com a mínim, els valors per les propietats higrotèrmiques següents, d'acord amb l'especificat en l'apartat 4.1 del DB HE 1:
- Conductivitat tèrmica (W/mK)
- Factor de resistència a la difusió del vapor d'aigua

Si el material ha de ser component del tancament exterior d'un edifici, el fabricant ha de declarar els valors de les propietats hídriques següents, d'acord amb l'especificat en l'apartat 4.1 del DB HS 1:
- Absorció d'aigua per capil·laritat
- Succió o tasa d'absorció d'aigua inicial (kg/m2.min)
- Absorció d'aigua a llarg termini o per immersió total (% o g/m3)

El subministrador ha de posar a disposició de la DF en el cas que aquesta ho sol·liciti, la documentació següent, que acredita el marcatge CE, segons el sistema d'avaluació de conformitat aplicable, d'acord amb el que disposa l'apartat 7.2.1 del CTE: - Productes per a usos subjectes a reglamentacions sobre reacció al foc de Nivell o Classe: (A1 a E)***, F. *** Productes o materials que no necessiten sotmetre's a assaig de reacció al foc (per exemple productes o materials de la classe A1 conformement a la Decisió 96/603/CE, i les seves modificacions): - Sistema 4: Declaració de Prestacions - Productes per a usos subjectes a reglamentacions sobre reacció al foc de Nivell o Classe: (A1, A2, B, C)**, D, E. ** Productes o materials per als quals una etapa clarament identificable en el procés de producció no suposa una millora en la classificació de reacció al foc (per exemple l'addició de retardadors d'ignició o la limitació de material orgànic), - Productes per a usos no subjectes a reglamentacions sobre reacció al foc: - Sistema 3: Declaració de Prestacions - Productes per a usos subjectes a reglamentacions sobre reacció al foc de Nivell o Classe: (A1, A2, B, C)*. * Productes o materials per als quals una etapa clarament identificable en el procés de producció suposa una millora en la classificació de reacció al foc (per exemple l'addició de retardadors d'ignició o la limitació de material orgànic): - Sistema 1: Declaració de Prestacions

El fabricant ha de facilitar, si se li demana, el certificat de conformitat dels valors declarats evaluats segons la UNE-EN 13172.

OPERACIONS DE CONTROL:

El control de recepció de material verificarà que les característiques dels materials són coincidents amb l'establert en la DT. Aquest control ha de complir l'especificat en l'apartat 7.2 del CTE.

Control de documentació: documents d'origen (full de subministrament i etiquetat), certificat de garantia del fabricant, en el seu cas, (signat per persona física) i els documents de conformitat o autoritzacions administratives exigides, inclòs la documentació corresponent al marcatge CE quan sigui pertinent.

Control mitjançant distintius de qualitat i avaluacions d'idoneïtat: En el cas que el fabricant disposi de marques de qualitat, ha d'aportar-ne la documentació corresponent.

Control de recepció mitjançant assaigs: Si el material disposa d'una marca legalment reconeguda a un país de la CEE (Marcatge CE, AENOR, etc.) es podrà prescindir dels assaigs de control de recepció de les característiques del material garantides per la marca; i la DF sol·licitarà en aquest cas, els resultats dels assaigs corresponents al subministrament rebut. En qualsevol cas, la DF podrà sol·licitar assaigs de control de recepció si ho creu convenient.

Inspecció visual del material en cada subministrament.

PROJECTE BÀSIC i EXECUTIU. LOT1
NOU EDIFICI MULTIFUNCIONAL AL COMPLEX ESPORTIU EIX LLEURE, SALUT i ESPORT DE NAVÀS
PG. PLA DE L'ALZINETA. NAVÀS. BARCELONA
3 Plec de Condicions

A la recepció dels productes es comprovarà:
- Correspondència amb els especificats en el plec de condicions i el projecte
- Que disposen de la documentació certificacions exigides
- Que es corresponen amb les propietats demandades
- Que han estat assajats amb la freqüència establerta

En el cas que es realitzi el control mitjançant assaigs, s'ha de fer les comprovacions següents:
- Abans de començar l'obra, cada vegada que canviï el subministrador, i al menys en una ocasió al llarg de l'obra per a cada tipus de placa, es realitzaran els assaigs d'identificació següents: - Percentatge de vidre i aglomerant (UNE 92208) - Densitat (UNE-EN 1602) - Conductivitat tèrmica (UNE-EN 12667, UNE-EN 12939) - Reacció al foc
- Determinació sobre un 10% de les plaques rebudes en cada subministrament de les característiques geomètriques següents (UNE 92209) - Amplària - Llargària - Gruix

CRITERIS DE PRESA DE MOSTRES:

Els controls s'han de realitzar segons les instruccions de la DF i els criteris indicats a les normes de procediment corresponents.

INTERPRETACIÓ DE RESULTATS I ACTUACIONS EN CAS D'INCOMPLIMENT:

No s'admetran les plaques que no es presentin en bon estat, degudament etiquetades i acompanyades amb el corresponent certificat de qualitat del fabricant on es garanteixin les condicions exigides.

Els resultats dels assaigs d'identificació compliran les condicions del plec. En cas d'incompliment en una comprovació, es repetirà l'assaig sobre dues mostres més del mateix lot, acceptant-ne el conjunt, quan aquests resultin satisfactoris.

En cas d'incompliment d'una comprovació geomètrica, es rebutjarà el rotlle corresponent, incrementant-ne el control, en primer lloc, fins al 20%, i si continuen les irregularitats, fins al 100% del subministrament.

B7 IMPERMEABILITZACIONS I AÏLLAMENTS

B7C MATERIALS PER A AÏLLAMENTS TÈRMICS, AÏLLAMENTS ACÚSTICS I MATERIALS FONOABSORBENTS

B7CZ MATERIALS AUXILIARS PER A AILLAMENTS TÈRMICS I ACÚSTICS

B7CZ2- FIXACIÓ PER A AÏLLAMENTS

0.- ELEMENTS QUE CONTEMPLA EL PLEC

B7CZ2-0IRG.

1.- DEFINICIÓ I CONDICIONS DELS ELEMENTS

Tac i suport aïllant de niló per a fixació mecànica de plaques aïllants.

CARACTERÍSTIQUES GENERALS:

La peça ha de tenir les superfícies netes, sense clivelles, rebaves o d'altres imperfeccions.

La forma del tac i la seva textura ha de permetre la fixació sobre materials foradats i massissos.

Les característiques mecàniques del tac han de ser les adequades per al tipus de suport i la placa que cal fixar.

El fabricant ha de lliurar, si se li demana, el certificat de garantia dels valors de resistència a l'arrencada, al tallament i a l'estabilitat dimensional.

2.- CONDICIONS DE SUBMINISTRAMENT I EMMAGATZEMATGE

Subministrament: Empaquetats.
Emmagatzematge: en el seu envàs, en llocs protegits contra els impactes.
3.- UNITAT I CRITERI D'AMIDAMENT
Unitat d'amidament: la indicada a la descripció de l'element
Criteri d'amidament: quantitat necessària subministrada a l'obra
4.- NORMATIVA DE COMPLIMENT OBLIGATORI
No hi ha normativa de compliment obligatori.

B7 IMPERMEABILITZACIONS I AÏLLAMENTS

B7J MATERIALS PER A JUNTS, SEGELLATS I RECONSTRUCCIÓ VOLUMS

B7J1- CINTA PER A JUNTS

0.- ELEMENTS QUE CONTEMPLA EL PLEC

B7J1-0SL0.

1.- DEFINICIÓ I CONDICIONS DELS ELEMENTS
Materials amb finalitats diverses per a col·laborar i complementar l'elaboració de junts i segellats.
S'han considerat els tipus següents:
- Cinta de cautxú cru
- Cinta de paper resistent per a junts de plaques de cartó-guix
- Cinta reforçada amb dues làmines metàl·liques per a cantonera de plaques de cartó-guix
- Emprimació prèvia per a segellats
CINTES PER A JUNTS EN PLAQUES DE GUIX LAMINAT:
Amplària: >= 5 cm
Estabilitat dimensional de la cinta de paper:
- Amplària: < 0,4%
- Llargària: <2,5%
Resistència al trencament: >= 4,0 N per mm d'amplària
2.- CONDICIONS DE SUBMINISTRAMENT I EMMAGATZEMATGE
CINTA:
Subministrament: En rotlles de diferents mides.
Emmagatzematge: En llocs protegits de la intempèrie i de manera que no s'alterin les seves característiques.
CINTES PER A JUNTS EN PLAQUES DE GUIX LAMINAT:
El subministrador ha de posar a disposició de la DF en el cas que aquesta ho sol·liciti, la documentació següent, que acredita el marcatge CE, segons el sistema d'avaluació de conformitat aplicable, d'acord amb el que disposa l'apartat 7.2.1 del CTE:

Producte	Ús previst	Característiques	Sistema
Material per a juntsde plaques de guix laminat	Per a tots els usos que estiguin sotmesos a reglamentació de foc	Reacció al foc	3/4
	Per a situacions i usos no contemplats anteriorment	Tots	4
		Altres	4

-Sistema 3: (productes que requereixen assaig):
Declaració de prestacions. - Sistema 4: Declaració de prestacions
El símbol de marcat de conformitat CE ha d'anar estampat sobre el producte o bé en l'etiqueta, embalatge o documentació comercial.
El símbol de marcatge CE ha d'anar acompanyat de la següent informació:
- Número o marca comercial i adreça registrada del fabricant
- Els dos últims dígits de l'any en que es va fixar el marcat
- Referència a la norma UNE-EN 13963
- Descripció del producte:nom genèric, material i ús previst
- Informació sobre les característiques essencials
3.- UNITAT I CRITERI D'AMIDAMENT
Unitat d'amidament: la indicada a la descripció de l'element
Criteri d'amidament: quantitat necessària subministrada a l'obra
4.- NORMATIVA DE COMPLIMENT OBLIGATORI
CINTES PER A JUNTS EN PLAQUES DE GUIX LAMINAT:
UNE-EN 13963:2006 Material para juntas para placas de yeso laminado. Definiciones, especificaciones y métodos de ensayo.

B7 IMPERMEABILITZACIONS I AÏLLAMENTS

B7J MATERIALS PER A JUNTS, SEGELLATS I RECONSTRUCCIÓ VOLUMS

B7J6- MASSILLA PER A SEGELLAT DE PLAQUES DE GUIX LAMINAT

0.- ELEMENTS QUE CONTEMPLA EL PLEC

B7J6-0GSL.

1.- DEFINICIÓ I CONDICIONS DELS ELEMENTS
Materials plàstics de diferent composició, sense forma específica que serveixen per a tancar un junt entre materials d'obra per a que en quedi garantida l'estanquitat.
S'han considerat els tipus següents:
- Massilla de silicona: Màstic monocomponent de cautxú de silicona, d'elasticitat permanent, amb sistema reactiu acètic (àcid), amínic (bàsic) o neutre
- Massilla de polisulfurs bicomponent: Màstic elastòmer bicomponent de resines epoxi i cautxú de polisulfurs amb additius i càrregues
- Massilla de poliuretà monocomponent o bicomponent: Màstic de poliuretà amb additius i càrregues d'elasticitat permanent
- Massilla acrílica: Màstic monocomponent de consistència plàstica de polímers acrílics en dispersió aquosa, amb additius i càrregues

- Massilla de butils: Màstic monocomponent tixotròpic de cautxú butil d'elasticitat permanent
- Massilla d'oleo-resines: Màstic monocomponent d'òleo-resines amb additius i càrregues de plasticitat permanent
- Massilla de cautxú-asfalt: Massilla d'aplicació en fred, a base de betums asfàltics, resines, fibres minerals i elastómers
- Massilla asfàltica d'aplicació en calent, a base de betums modificats amb elastòmers i càrregues minerals
- Escuma de poliuretà en aerosol: Escuma monocomponent autoexpandible
- Massilla per a junt de plaques de guix laminat

CARACTERÍSTIQUES GENERALS:
No ha de tenir grumolls ni principis d'aglomeració.
Excepte la massilla de cautxú-asfalt, l'asfàltica i la utilitzada per a plaques de cartó-guix, la resta de massilles han de tenir la consistència adequada per a la seva aplicació amb pistola.
Característiques físiques:

Tipus massilla	Densitat a 20°C (g/cm3)	Temperatura d'aplicació	Deformació màx. a 5°C	Resistència a temperatura
Silicona neutra	1,07-1,15	-10 - +35°C	20-30%	-45 - +200°C
Silicona àcida ó bàsica	1,01-1,07	-10 - +35°C	20-30%	-
Polisulfur bicomponent	>= 1,35	-10 - +35°C	30%	-30 - +70°C
Poliuretà monocomponent	1,2	5 - 35°C	15-25%	-30 - +70°C
Poliuretà bicomponent	1,5-1,7	5 - 35°C	25%	-50 - +80°C
Acrílica	1,5-1,7	5 - 40°C	10-15%	-15 - +80°C
De butils	1,25-1,65	15 - 30°C	10%	-20 - +70°C
D'óleo-resines	1,45-1,55	-10 - +35°C	10%	-15 - +80°C

Característiques mecàniques:

Tipus massilla	Resistència a la tracció	Mòdul d'elasticitat al 100% d'allargament (N/mm2)	Duresa Shore A
Silicona neutra	>= 0,7	0,2	12° - 20°
Silicona àcida ó bàsica	>= 1,6	0,5	25° - 30°
Polisulfur bicomponent	>= 2,5	-	60°
Poliuretà monocomponent	>= 1,5	0,3	30° - 35°
Poliuretà bicomponent	-	1,5 (polimerització ràpida)	-
Acrílica	-	0,1	-
De butils	-	-	15° - 20°

MASSILLA DE SILICONA:
Es vulcanitza a temperatura ambient per acció de la humitat de l'aire, i es converteix en una massa consistent i elàstica.

PROJECTE BÀSIC i EXECUTIU. LOT1
NOU EDIFICI MULTIFUNCIONAL AL COMPLEX ESPORTIU EIX LLEURE, SALUT i ESPORT DE NAVÀS
PG. PLA DE L'ALZINETA. NAVÀS. BARCELONA
3 Plec de Condicions

Base: Cautxú-silicona
Allargament fins al trencament:
- Neutra: >= 500%
- Àcida o bàsica: >= 400%

MASSILLA DE POLISULFURS BICOMPONENT:
Un cop mesclats ambdós components a temperatura >= 10°C es transforma en un material elastomèric que vulcanitza sense retraccions, i no li afecta la humitat.
La mescla ha de tenir un color uniforme en tota la seva superfície.
Base: Polisulfurs + reactiu
Temperatura òptima de la mescla: 10°C - 20°C

MASSILLA DE POLIURETÀ MONOCOMPONENT BICOMPONENT:
Es vulcanitza a temperatura ambient per acció de la humitat de l'aire, i es converteix en una massa consistent i elàstica.
La mescla ha de tenir un color uniforme en tota la seva superfície.
Base:
- Monocomponent: Poliuretà
- Bicomponent: Poliuretà + reactiu

Temperatura òptima de la mescla: 15°C - 20°C

MASSILLA ACRÍLICA:
El procés de reticulació comença a evaporar l'aigua de la massa, la qual es converteix en una pasta tixotròpica consistent i amb una certa elasticitat.
Base: Polímers acrílics

MASSILLA DE BUTILS:
Vulcanitza en evaporar-se el dissolvent i entrar en contacte amb l'aire, i es converteix en una pasta tixotròpica elàstica.
Base: Cautxú-butil

MASSILLA D'OLEO-RESINES:
En contacte amb l'aire, forma una pel·lícula superficial protectora i resistent i manté l'interior plàstic.
Base: Oleo-resines

MASSILLA DE CAUTXÚ-ASFALT:
Mesclats els components, sense escalfar els materials a una temperatura >= 38°C, ha de donar un producte homogeni amb la consistència adequada per a la seva aplicació per abocament, pressió o extrussió , com a mínim 1 hora després de la seva preparació.
Base: Cautxú-asfalt
Resistència a la temperatura: 18°C - 100°C

MASSILLA ASFÀLTICA:
Resiliència a 25°C: 78%

ESCUMA DE POLIURETÀ EN AEROSOL:
Temps d'assecatge (23°C i 50% HR): 20-25 min
Densitat (DIN 53420): Aprox. 20 kg/m3
Temperatura d'aplicació: 5°C - 20°C
Resistència a la tracció (DIN 53571)
- a 20°C: 15 N/cm2
- a -20°C: 20 N/cm2

Comportament al foc (DIN 4102): Classe B2
Resistència a la temperatura: -40°C - +90°C

MASSILLA PER A JUNTS DE PLAQUES DE GUIX LAMINAT:
Ha de tenir la consistència adient per a la seva correcta aplicació.
El fabricant ha de subministrar les instruccions necessàries per a la seva aplicació.
Classificació dels materials:

	Principal mecanisme d'adormiment

DESCRIPCIÓ	Pasta d'assecat (en pols o llesta per l'ús)	Pasta d'adormiment (Només en pols)
Pasta de farcit	1A	1B
Pasta d'acabat	2A	2B
Compost mixt	3A	3B
Pasta sense cinta	4A	4B

MASSILLA DE CAUTXÚ-ASFALT O ASFÀLTICA:
Característiques físiques:

Tipus massilla	Densitat (g/cm3) UNE 104-281(1-4)	Penetració a 25°C,150g i 5s (mm)	Fluència a 60°C UNE 104-281(6-3)	Adherència 5 cicles a -18°C UNE 104-281(4-4)
Cautxú asfalt (a 25°C)	1,35-1,5	<= 23,5	<= 5	Ha de complir
Asfàltica	1,35	<= 9	<= 5	Ha de complir

Les característiques anteriors s'han de determinar segons la norma UNE 104-233.
2.- CONDICIONS DE SUBMINISTRAMENT I EMMAGATZEMATGE
CONDICIONS GENERALS:
Subministrament: En envàs hermètic.
MASSILLA DE SILICONA, DE POLISULFURS, DE POLIURETÀ, ACRÍLICA, DE BUTILS, D'OLEO-RESINES O ASFÀLTICA:
Emmagatzematge: El producte s'ha d'emmagatzemar en el seu envàs tancat hermèticament, en posició vertical, en lloc sec i a una temperatura entre 5°C i 35°C.
Temps recomanat d'emmagatzematge de sis a dotze mesos.
MASSILLA DE CAUTXÚ-ASFALT:
Emmagatzematge: En el seu envàs tancat hermèticament i protegit de la intempèrie. Temps màxim d'emmagatzematge sis mesos.
ESCUMA DE POLIURETÀ:
Emmagatzematge: el producte s'ha d'emmagatzemar en el seu envàs tancat hermèticament i a temperatura ambient al voltant dels 20°C.
Temps màxim d'emmagatzematge nou mesos.
MASSILLA PER A PLAQUES DE GUIX LAMINAT:
Ha de ser subministrat pel mateix fabricant de les plaques que s'utilitzin, a fi d'assegurar-ne la compatibilitat dels materials.
Emmagatzematge: En envàs hermètic, protegit de la intempèrie.
3.- UNITAT I CRITERI D'AMIDAMENT
Unitat d'amidament: la indicada a la descripció de l'element
Criteri d'amidament: quantitat necessària subministrada a l'obra
4.- NORMATIVA DE COMPLIMENT OBLIGATORI
MASSILLA PER A PLAQUES DE GUIX LAMINAT:
UNE-EN 13963:2006 Material para juntas para placas de yeso laminado. Definiciones, especificaciones y métodos de ensayo.
5.- CONDICIONS DE CONTROL DE RECEPCIÓ
CONDICIONS DE MARCATGE I CONTROL DE LA DOCUMENTACIÓ:
Ha de portar impreses les dades següents:
- Nom del fabricant o marca comercial
- Identificació del producte
- Color (excepte la massilla per a plaques de cartó-guix o escuma de poliuretà)
- Instruccions d'ús
- Pes net o volum del producte
- Data de caducitat (excepte la massilla per a plaques de cartó-guix)

CONDICIONS DE MARCATGE I CONTROL DE LA DOCUMENTACIÓ EN MASSILLA PER A PLAQUES DE GUIX LAMINAT:
El subministrador ha de posar a disposició de la DF en el cas que aquesta ho sol·liciti, la documentació següent, que acredita el marcatge CE, segons el sistema d'avaluació de conformitat aplicable, d'acord amb el que disposa l'apartat 7.2.1 del CTE: - Productes per a usos subjectes a reglamentacions sobre reacció al foc de Prestacio o Caracteristica: Altres, - Productes per a usos subjectes a reglamentacions sobre reacció al foc de Prestacio o Caracteristica: Reacció al foc. Productes que satisfan la Decisió de la Comissió 96/603/CE modificada, - Productes per a usos no subjectes a reglamentacions sobre reacció al foc: - Sistema 4: Declaració de Prestacions - Productes per a usos subjectes a reglamentacions sobre reacció al foc de Prestacio o Caracteristica: Reacció al foc: - Sistema 3: Declaració de Prestacions
El símbol de marcat de conformitat CE ha d'anar estampat sobre el producte o bé en l'etiqueta, embalatge o documentació comercial.
El símbol de marcatge CE ha d'anar acompanyat de la següent informació:
- Número o marca comercial i adreça registrada del fabricant
- Els dos últims dígits de l'any en que es va fixar el marcat
- Referència a la norma UNE-EN 13963
- Descripció del producte:nom genèric, material i ús previst
- Informació sobre les característiques essencials

B7 IMPERMEABILITZACIONS I AÏLLAMENTS

B7J MATERIALS PER A JUNTS, SEGELLATS I RECONSTRUCCIÓ VOLUMS

B7JB- PERFIL D'ESTANQUEITAT PER A PLAQUES DE FIBROCIMENT NT

0.- ELEMENTS QUE CONTEMPLA EL PLEC

B7JB-12X6.

1.- DEFINICIÓ I CONDICIONS DELS ELEMENTS
Materials amb finalitats diverses per a col·laborar i complementar l'elaboració de junts i segellats.
S'han considerat els tipus següents:
- Cinta de cautxú cru
- Cinta de paper resistent per a junts de plaques de cartó-guix
- Cinta reforçada amb dues làmines metàl·liques per a cantonera de plaques de cartó-guix
- Emprimació prèvia per a segellats

CINTA DE CAUTXÚ CRU:
Cinta autoadhesiva a base de cautxú no vulcanitzat sense dissolvents, per a junts en sistemes d'impermeabilització amb membranes.
2.- CONDICIONS DE SUBMINISTRAMENT I EMMAGATZEMATGE
CINTA:

Subministrament: En rotlles de diferents mides.
Emmagatzematge: En llocs protegits de la intempèrie i de manera que no s'alterin les seves característiques.
3.- UNITAT I CRITERI D'AMIDAMENT
Unitat d'amidament: la indicada a la descripció de l'element
Criteri d'amidament: quantitat necessària subministrada a l'obra
4.- NORMATIVA DE COMPLIMENT OBLIGATORI
No hi ha normativa de compliment obligatori.

B7 IMPERMEABILITZACIONS I AÏLLAMENTS

B7J MATERIALS PER A JUNTS, SEGELLATS I RECONSTRUCCIÓ VOLUMS

B7JE- MASSILLA PER A SEGELLATS, D'APLICACIÓ AMB PISTOLA

0.- ELEMENTS QUE CONTEMPLA EL PLEC

B7JE-0GTO,B7JE-0GTI,B7JE-0GTM.

1.- DEFINICIÓ I CONDICIONS DELS ELEMENTS
Materials plàstics de diferent composició, sense forma específica que serveixen per a tancar un junt entre materials d'obra per a que en quedi garantida l'estanquitat.
S'han considerat els tipus següents:
- Massilla de silicona: Màstic monocomponent de cautxú de silicona, d'elasticitat permanent, amb sistema reactiu acètic (àcid), amínic (bàsic) o neutre
- Massilla de polisulfurs bicomponent: Màstic elastòmer bicomponent de resines epoxi i cautxú de polisulfurs amb additius i càrregues
- Massilla de poliuretà monocomponent o bicomponent: Màstic de poliuretà amb additius i càrregues d'elasticitat permanent
- Massilla acrílica: Màstic monocomponent de consistència plàstica de polímers acrílics en dispersió aquosa, amb additius i càrregues
- Massilla de butils: Màstic monocomponent tixotròpic de cautxú butil d'elasticitat permanent
- Massilla d'oleo-resines: Màstic monocomponent d'òleo-resines amb additius i càrregues de plasticitat permanent
- Massilla de cautxú-asfalt: Massilla d'aplicació en fred, a base de betums asfàltics, resines, fibres minerals i elastómers
- Massilla asfàltica d'aplicació en calent, a base de betums modificats amb elastòmers i càrregues minerals
- Escuma de poliuretà en aerosol: Escuma monocomponent autoexpandible
- Massilla per a junt de plaques de guix laminat
CARACTERÍSTIQUES GENERALS:
No ha de tenir grumolls ni principis d'aglomeració.
Excepte la massilla de cautxú-asfalt, l'asfàltica i la utilitzada per a plaques de cartó-guix, la resta de massilles han de tenir la consistència adequada per a la seva aplicació amb pistola.
Característiques físiques:

Tipus massilla	Densitat (g/cm3)	Temperatura a 20°C	Deformació d'aplicació	Resistència a màx. a 5°C	temperatura
Silicona neutra	1,07-1,15	-10 - +35°C	20-30%	-45 - +200°C	
Silicona àcida ó bàsica	1,01-1,07	-10 - +35°C	20-30%	-	
Polisulfur bicomponent	>= 1,35	-10 - +35°C	30%	-30 - +70°C	
Poliuretà monocomponent	1,2	5 - 35°C	15-25%	-30 - +70°C	
Poliuretà bicomponent	1,5-1,7	5 - 35°C	25%	-50 - +80°C	
Acrílica	1,5-1,7	5 - 40°C	10-15%	-15 - +80°C	
De butils	1,25-1,65	15 - 30°C	10%	-20 - +70°C	
D'óleo-resines	1,45-1,55	-10 - +35°C	10%	-15 - +80°C	

Característiques mecàniques:

Tipus massilla	Resistència a la tracció 100% d'allargament (N/mm2)	Mòdul d'elasticitat al (N/mm2)	Duresa Shore A
Silicona neutra	>= 0,7	0,2	12° - 20°
Silicona àcida ó bàsica	>= 1,6	0,5	25° - 30°
Polisulfur bicomponent	>= 2,5	-	60°
Poliuretà monocomponent	>= 1,5	0,3	30° - 35°
		0,3 - 0,37 N/mm2 (polimerització ràpida)	
Poliuretà bicomponent	-	1,5	-
Acrílica	-	0,1	-
De butils	-	-	15° - 20°

MASSILLA DE SILICONA:
Es vulcanitza a temperatura ambient per acció de la humitat de l'aire, i es converteix en una massa consistent i elàstica.
Base: Cautxú-silicona
Allargament fins al trencament:
- Neutra: >= 500%
- Àcida o bàsica: >= 400%
MASSILLA DE POLISULFURS BICOMPONENT:
Un cop mesclats ambdós components a temperatura >= 10°C es transforma en un material elastomèric que vulcanitza sense retraccions, i no li afecta la humitat.
La mescla ha de tenir un color uniforme en tota la seva superfície.
Base: Polisulfurs + reactiu
Temperatura òptima de la mescla: 10°C - 20°C
MASSILLA DE POLIURETÀ MONOCOMPONENT BICOMPONENT:
Es vulcanitza a temperatura ambient per acció de la humitat de l'aire, i es converteix en una massa consistent i elàstica.
La mescla ha de tenir un color uniforme en tota la seva superfície.

Base:
- Monocomponent: Poliuretà
- Bicomponent: Poliuretà + reactiu

Temperatura òptima de la mescla: 15°C - 20°C
MASSILLA ACRÍLICA:
El procés de reticulació comença a evaporar l'aigua de la massa, la qual es converteix en una pasta tixotròpica consistent i amb una certa elasticitat.
Base: Polímers acrílics
MASSILLA DE BUTILS:
Vulcanitza en evaporar-se el dissolvent i entrar en contacte amb l'aire, i es converteix en una pasta tixotròpica elàstica.
Base: Cautxú-butil
MASSILLA D'OLEO-RESINES:
En contacte amb l'aire, forma una pel·lícula superficial protectora i resistent i manté l'interior plàstic.
Base: Oleo-resines
MASSILLA DE CAUTXÚ-ASFALT:
Mesclats els components, sense escalfar els materials a una temperatura >= 38°C, ha de donar un producte homogeni amb la consistència adequada per a la seva aplicació per abocament, pressió o extrussió , com a mínim 1 hora després de la seva preparació.
Base: Cautxú-asfalt
Resistència a la temperatura: 18°C - 100°C
MASSILLA ASFÀLTICA:
Resiliència a 25°C: 78%
ESCUMA DE POLIURETÀ EN AEROSOL:
Temps d'assecatge (23°C i 50% HR): 20-25 min
Densitat (DIN 53420): Aprox. 20 kg/m3
Temperatura d'aplicació: 5°C - 20°C
Resistència a la tracció (DIN 53571)
- a 20°C: 15 N/cm2
- a -20°C: 20 N/cm2

Comportament al foc (DIN 4102): Classe B2
Resistència a la temperatura: -40°C - +90°C
MASSILLA PER A JUNTS DE PLAQUES DE GUIX LAMINAT:
Ha de tenir la consistència adient per a la seva correcta aplicació.
El fabricant ha de subministrar les instruccions necessàries per a la seva aplicació.
MASSILLA DE CAUTXÚ-ASFALT O ASFÀLTICA:
Característiques físiques:

Tipus massilla	Densitat (g/cm3) UNE 104-281(1-4)	Penetració a 25°C,150g i 5s (mm) UNE 104-281(6-3)	Fluència a 60°C 5 cicles a -18°C (mm) UNE 104-281(4-4)	Adherència
Cautxú asfalt (a 25°C)	1,35-1,5	<= 23,5	<= 5	Ha de complir
Asfàltica	1,35	<= 9	<= 5	Ha de complir

Les característiques anteriors s'han de determinar segons la norma UNE 104-233.
2.- CONDICIONS DE SUBMINISTRAMENT I EMMAGATZEMATGE
CONDICIONS GENERALS:
Subministrament: En envàs hermètic.
MASSILLA DE SILICONA, DE POLISULFURS, DE POLIURETÀ, ACRÍLICA, DE BUTILS, D'OLEO-RESINES O ASFÀLTICA:

PROJECTE BÀSIC i EXECUTIU. LOT1
NOU EDIFICI MULTIFUNCIONAL AL COMPLEX ESPORTIU EIX LLEURE, SALUT i ESPORT DE NAVÀS
PG. PLA DE L'ALZINETA. NAVÀS. BARCELONA
3 Plec de Condicions

Emmagatzematge: El producte s'ha d'emmagatzemar en el seu envàs tancat hermèticament, en posició vertical, en lloc sec i a una temperatura entre 5°C i 35°C.
Temps recomanat d'emmagatzematge de sis a dotze mesos.
MASSILLA DE CAUTXÚ-ASFALT:
Emmagatzematge: En el seu envàs tancat hermèticament i protegit de la intempèrie. Temps màxim d'emmagatzematge sis mesos.
ESCUMA DE POLIURETÀ:
Emmagatzematge: el producte s'ha d'emmagatzemar en el seu envàs tancat hermèticament i a temperatura ambient al voltant dels 20°C.
Temps màxim d'emmagatzematge nou mesos.
3.- UNITAT I CRITERI D'AMIDAMENT
Unitat d'amidament: la indicada a la descripció de l'element
Criteri d'amidament: quantitat necessària subministrada a l'obra
4.- NORMATIVA DE COMPLIMENT OBLIGATORI
No hi ha normativa de compliment obligatori.
5.- CONDICIONS DE CONTROL DE RECEPCIÓ
CONDICIONS DE MARCATGE I CONTROL DE LA DOCUMENTACIÓ:
Ha de portar impreses les dades següents:
- Nom del fabricant o marca comercial
- Identificació del producte
- Color (excepte la massilla per a plaques de cartó-guix o escuma de poliuretà)
- Instruccions d'ús
- Pes net o volum del producte
- Data de caducitat (excepte la massilla per a plaques de cartó-guix)

B7 IMPERMEABILITZACIONS I AÏLLAMENTS

B7Z MATERIALS ESPECIALS PER A IMPERMEABILITZACIONS I AÏLLAMENTS

B7Z0- EMULSIÓN BITUMINOSA PARA IMPERMEABILIZACIÓN

0.- ELEMENTS QUE CONTEMPLA EL PLEC

B7Z0-13F3.

1.- DEFINICIÓN Y CONDICIONES DE LOS ELEMENTOS
Producto obtenido por la dispersión de pequeñas partículas de un betún asfáltico en agua o en una solución acuosa, con un agente emulsionante.
Se han considerado los siguientes tipos:
- EA: Emulsión preparada con agentes emulsionantes químicos de carácter aniónico sin carga
- EB: Emulsión preparada con agentes emulsionantes químicos de carácter aniónico con carga
- EC: Emulsión preparada con agentes emulsionantes químicos de carácter catiónico
- ED: Emulsión preparada con emulsiones minerales coloidales (no iónicas)

CARACTERÍSTICAS GENERALES:

Tendrá un aspecto homogéneo, sin separación del agua ni coagulación del betún asfáltico emulsionado.
Será adherente sobre superficies húmedas o secas.
No se sedimentará durante el almacenamiento de forma que no pueda restituirse su condición primitiva por agitación moderada.
No será inflamable.
Características del residuo seco:
- Resistencia al agua (UNE 104281-3-13): No se formarán ampollas ni se producirá reemulsificación
EMULSIÓN BITUMINOSA TIPO EA:
Viscosidad Saybolt-Furol a 25°C (UNE 104281-3-3): 200 - 20 s
Densidad relativa a 25°C (UNE 104281-3-5): 0,98 - 1,02 g/cm3
Contenido de agua, en masa (UNE 104281-3-2): 35 - 70%
Sedimentación a los 5 dias (en masa) (UNE 104281-3-6): <= 5%
Residuo de destilación en peso (UNE 104281-3-4): 30 - 65%
Ensayo sobre el residuo de destilación:
- Penetración, 25°C, 100 g, 5 s en 0,1 mm (UNE 104281-1-4): 50 -200 mm
Contenido de cenizas (UNE 104281-3-8): <= 1%
EMULSIÓN BITUMINOSA TIPO EB:
Densidad relativa a 25°C (UNE 104281-3-5): 0,98 - 1,2 g/cm3
Contenido de agua, en masa (UNE 104281-3-2): 40 - 60%
Residuo de destilación en peso (UNE 104281-3-4): 40 - 60%
Contenido de cenizas (UNE 104281-3-8): 5 - 50%
Características del residuo seco:
- Calentamiento a 100°C (UNE 104281-3-10): No debe apreciarse curvatura, degoteo ni formación de ampollas.
- Flexibilidad a 0°C (UNE 104281-3-11): No debe apreciarse agrietamiento, escamas ni pérdida de adhesividad.
- Ensayo a la llama directa (UNE 104281-3-12): Se carbonizará sin fluir.
EMULSIÓN BITUMINOSA TIPO EC:
Viscosidad Saybolt-Furol a 25°C (UNE 104281-3-3): 200 - 20 s
Densidad relativa a 25°C (UNE 104281-3-5): 0,98 - 1,02 g/cm3
Contenido de agua, en masa (UNE 104281-3-2): 40 - 70%
Sedimentación a los 5 dias (en masa) (UNE 104281-3-6): <= 5%
Residuo de destilación en peso (UNE 104281-3-4): 30 - 60%
Ensayo sobre el residuo de destilación:
- Penetración, 25°C, 100 g, 5 s en 0,1 mm (UNE 104281-1-4): 50 -200 mm
Contenido de cenizas (UNE 104281-3-8): <= 1%
EMULSIÓN BITUMINOSA TIPO ED:
Densidad relativa a 25°C (UNE 104281-3-5): 0,98 - 1,10 g/cm3
Contenido de agua (UNE 104281-3-2): 40 - 55%
Residuo de destilación en peso (UNE 104281-3-4): 45 - 60%
Contenido de cenizas (UNE 104281-3-8): 5 - 30%
Endurecimiento: 24h
Solubilidad en agua de la emulsión fresca: Total
Solubilidad en agua de la emulsión seca: Insoluble
Características del residuo seco:
- Calentamiento a 100°C (UNE 104281-3-10): No debe apreciarse curvatura, degoteo ni formación de ampollas.
- Flexibilidad a 0°C (UNE 104281-3-11): No debe apreciarse agrietamiento, escamas ni pérdida de adhesividad.
- Ensayo a la llama directa (UNE 104281-3-12): Se carbonizará sin fluir.
2.- CONDICIONES DE SUMINISTRO Y ALMACENAJE
Suministro: En envase hermético.
Almacenamiento: En envases cerrados herméticamente, protegidos de la humedad, de las heladas y de la radiación solar directa.
El sistema de transporte y las instalaciones de almacenaje deberán tener la aprobación de la DF que las comprobará para verificar que no se altera la calidad del material. De no obtener la aprobación correspondiente, se suspenderá la utilización del contenido del tanque hasta la comprobación de las características que se crean oportunas de entre las indicadas en la normativa vigente o en el pliego.
Tiempo máximo de almacenamiento: 6 meses
3.- UNIDAD Y CRITERIO DE MEDICIÓN
Unidad de medición: la indicada en la descripción del elemento
Criterio de medición: cantidad necesaria suministrada en la obra
4.- NORMATIVA DE CUMPLIMIENTO OBLIGATORIO
UNE 104231:1999 Impermeabilización. Materiales bituminosos y bituminosos modificados. Emulsiones asfálticas.
5.- CONDICIONES DE CONTROL DE RECEPCIÓN
CONDICIONES DE MARCADO Y CONTROL DE LA DOCUMENTACIÓN:
A la recepción de cada partida se exigirá el albarán, una hoja de características y un certificado de garantía de calidad del material, suscrito por el fabricante, donde se especifique el tipo y denominación del betún, y se garantice el cumplimiento de las condiciones exigidas en el pliego de condiciones.
OPERACIONES DE CONTROL:
Las tareas de control a realizar son las siguientes:
- Inspección del sistema de transporte y las instalaciones de almacenaje por parte de la DF.
- Recepción del albarán, el full de características y del certificado de calidad del material.
Con independencia de la presentación del certificado indicado, por cada suministro recibido, se pedirán al contratista los resultados de los siguientes ensayos:
- Residuo por destilación (NLT 139).
En caso de no recibir el certificado de calidad o de presentar dudas de interpretación, la DF podrá determinar la realización de los ensayos que considere oportunos con el fin de garantizar las condiciones exigidas en el pliego.
CRITERIOS DE TOMA DE MUESTRAS:
La toma de muestras se hará según las indicaciones de la norma UNE 104281-3-1.
INTERPRETACIÓN DE RESULTADOS Y ACTUACIONES EN CASO DE INCUMPLIMIENTO:
Los resultados de los ensayos y los valores del certificado de identificación, han de cumplir las limitaciones establecidas en el pliego.

B7 IMPERMEABILITZACIONS I AÏLLAMENTS

B7Z MATERIALS ESPECIALS PER A IMPERMEABILITZACIONS I AÏLLAMENTS

B7Z1- LÀMINA DE NEOPRÈ PER A PROTECCIÓ DE MEMBRANES FRONT CÀRREGUES PUNTUALS

0.- ELEMENTS QUE CONTEMPLA EL PLEC

B7Z1-0GKW.

1.- DEFINICIÓ I CONDICIONS DELS ELEMENTS
Materials amb finalitats diverses per a col·laborar i complementar l'execució d'una impermeabilització realitzada amb membrana.
S'han considerat els tipus següents:
- Llistó de fusta de pi de secció triangular de 50x50 mm
- Platina d'acer galvanitzat d'1 mm de gruix per a fixació de làmines impermeabilitzants.

- Paper kraft perforat
- Làmina de neoprè de 2 a 20 mm de gruix
LÀMINA DE NEOPRÈ:
Làmina elastomèrica de cautxú amb addició de clor.
Resistència a la tracció: 10 - 16 N/mm2
Resistència a l'esquerdament: 6 - 7 N/mm2
Duresa (unitats Shore A): 65° - 70°
Deformació remanent per tracció: <= 20%
Densitat: >= 1300 kg/m3
Reacció al foc: Autoextinguible
2.- CONDICIONS DE SUBMINISTRAMENT I EMMAGATZEMATGE
LÀMINA DE NEOPRÈ:
Subministrament: En plaques.
Emmagatzematge: Protegida de la brutícia i de les temperatures superiors a 40°C.
3.- UNITAT I CRITERI D'AMIDAMENT
Unitat d'amidament: la indicada a la descripció de l'element
Criteri d'amidament: quantitat necessària subministrada a l'obra
4.- NORMATIVA DE COMPLIMENT OBLIGATORI
No hi ha normativa de compliment obligatori.

B8 REVESTIMENTS

B84 MATERIALS PER A CELS RASOS

B845- ESTRUCTURA PER A CEL RAS CONTINU DE PLAQUES DE GUIX LAMINAT

0.- ELEMENTS QUE CONTEMPLA EL PLEC

B845-2L8P.

1.- DEFINICIÓ I CONDICIONS DELS ELEMENTS
Conjunt format pels perfils horitzontals que conformaran l'entramat de suport de les peces del cel ras, els tirants o elements verticals per penjar l'entramat de l'estructura de l'edifici, les fixacions per subjectar els tirants, i els perfils perimetrals per a fixar el cel ras als elements verticals.
CARACTERÍSTIQUES GENERALS:
Les característiques dels materials que conformen l'estructura del cel ras estan regulades per la norma UNE-EN 13964.
Els element de fixació superior disposaran d'un DITE, sempre que existeixi la corresponent Guia de Document d'Idoneïtat Tècnic Europeu corresponent.
L'entramat de perfils ha de ser compatible amb el tipus de plaques o lames que suportarà. La distancia entre eixos dels perfils, el sistema de fixació d'aquests, la separació d'elements de suspensió, l'amplada de la zona de recolzament de les plaques, la capacitat portant, el tipus de protecció i acabat, el sistema d'immobilització horitzontal, etc. han de ser els indicats a la DT.
No han de tenir marques de plecs, cops ni altres defectes en el recobriment del galvanitzat.

PROJECTE BÀSIC i EXECUTIU. LOT1
NOU EDIFICI MULTIFUNCIONAL AL COMPLEX ESPORTIU EIX LLEURE, SALUT i ESPORT DE NAVÀS
PG. PLA DE L'ALZINETA. NAVÀS. BARCELONA
3 Plec de Condicions

Han de tenir els forats necessaris per a la seva suspensió del sostre.
Els elements de suspensió han de permetre de regular l'alçària del pla del cel ras.
Si l'entramat és vist, la cara vista dels perfils ha d'anar acabada amb pintura de les característiques i del color exigits per la DF.
Les característiques següents han de complir amb els valors declarats pel fabricant, assajades segons la norma corresponent, dins del límit de tolerància indicat, en el seu cas:
- Reacció al foc (UNE-EN 13823)
- Capacitat portant (UNE-EN 13964)
- Durabilitat: classe d'exposició d'acord amb la taula 7 de la UNE-EN 13964
- Toleràncies i dimensions: ha de cumplir les definides a la taula 2 de la UNE-EN 13964
2.- CONDICIONS DE SUBMINISTRAMENT I EMMAGATZEMATGE
Subministrament: Embalats de manera que s'asseguri la seva rectitud.
Emmagatzematge: En posició horitzontal, sobre superfícies planes, sense contacte amb el terra i protegits de la brutícia i d'impactes.
3.- UNITAT I CRITERI D'AMIDAMENT
Unitat d'amidament: la indicada a la descripció de l'element
Criteri d'amidament: quantitat necessària subministrada a l'obra
4.- NORMATIVA DE COMPLIMENT OBLIGATORI
UNE-EN 13964:2006 Techos suspendidos. Requisitos y métodos de ensayo.
UNE-EN 13964:2006/A1:2008 Techos suspendidos. Requisitos y métodos de ensayo.
5.- CONDICIONS DE CONTROL DE RECEPCIÓ
CONDICIONS DE MARCATGE I CONTROL DE LA DOCUMENTACIÓ:
El subministrador ha de posar a disposició de la DF en el cas que aquesta ho sol·liciti, la documentació següent, que acredita el marcatge CE, segons el sistema d'avaluació de conformitat aplicable, d'acord amb el que disposa l'apartat 7.2.1 del CTE: - Productes per a acabat interior de sostres subjecte a reglamentacions sobre reacció al foc de Nivell o Classe: (A1 a E)***, F. *** Productes o materials que no necessiten sotmetre's a assaig de reacció al foc (per exemple productes o materials de la classe A1 conformement a la Decisió 96/603/CE, i les seves modificacions), - Productes per a acabat interior de sostres per a usos finals, excepte el subjecte a reglamentacions sobre resistència al foc, sobre reacció al foc i sobre substàncies perilloses i el subjecte als requisits de seguretat d'ús en vigor (fragilitat, resistència a la tracció per flexió i capacitat portant): - Sistema 4: Declaració de Prestacions - Productes per a acabat interior de sostres subjecte als requisits de seguretat d'ús en vigor (fragilitat, resistència a la tracció per flexió i capacitat portant), - Productes per a acabat interior de sostres subjecte a reglamentacions sobre reacció al foc de Nivell o Classe: (A1, A2, B, C)**, D, E. ** Productes o materials per als quals una etapa clarament identificable en el procés de producció no suposa una millora en la classificació de reacció al foc (per exemple l'addició de retardadors d'ignició o la limitació de material orgànic), - Productes per a acabat interior de sostres subjecte a reglamentacions sobre substàncies perilloses, - Productes per a acabat interior subjecte a reglamentacions sobre resistència al foc: - Sistema 3: Declaració de Prestacions - Productes per a acabat interior de sostres subjecte a reglamentacions sobre reacció al foc de Nivell o Classe: (A1, A2, B, C)*. * Productes o materials per als quals una etapa clarament identificable en el procés de producció suposa una millora en la classificació de reacció al foc (per exemple l'addició de retardadors d'ignició o la limitació de material orgànic): - Sistema 1: Declaració de Prestacions
A l'embalatge o a l'albarà de lliurament han de constar-hi les dades següents:
- Nom del fabricant o marca comercial
- El número i l'any d'aquesta norma, EN 13964:2004 i quan correspongui el número/data o referència de les modificacions/revisions a aquesta norma europea
- Els símbols corresponents al tipus i a les dimensions
- Identificació del material o materials
- Any i mes de fabricació
- Les característiques i el nivell de prestacions declarat pel fabricant
OPERACIONS DE CONTROL:
- El control de recepció de material verificarà que les característiques dels materials són coincidents amb l'establert en el projecte i plec de condicions (CTE Parte 1. Art.7.2).

- Control de documentació: documents d'origen (full de subministrament i etiquetat), certificat de garantia del fabricant (signat per persona física) i els documents de conformitat o autoritzacions administratives exigides, inclòs la documentació corresponent al marcatge CE.
INTERPRETACIÓ DE RESULTATS I ACTUACIONS EN CAS D'INCOMPLIMENT:
No s'admetrà cap material amb característiques inferiors a les indicades al projecte, ni materials amb deficiències a la documentació de marcatge CE.

B8 REVESTIMENTS

B89 MATERIALS PER A PINTURES

B891- ESMALT

0.- ELEMENTS QUE CONTEMPLA EL PLEC

B891-0P02.

1.- DEFINICIÓ I CONDICIONS DELS ELEMENTS
Pintures, pastes i esmalts.
S'han considerat els tipus següents:
- Pintura a la cola: Pintura a l'aigua formada per un aglomerant a base de coles cel·lulòsiques o anilàcies i pigments resistents als àlcalis
- Pintura a la calç: Dissolució en aigua, l'aglutinant i el pigment de la qual és l'hidròxid de calç o la calç apagada
- Pintura al ciment: Dissolució en aigua de ciment blanc tractat i pigments resistents a l'alcalinitat
- Pintura al làtex: Pintura a base de polímers vinílics en dispersió
- Pintura plàstica: Pintura formada per un aglomerant a base d'un polímer sintètic, en dispersió aquosa i pigments càrrega-estenedors resistents als àlcalis i a la intempèrie
- Pintura acrílica: Pintura formada per copolímers acrílics amb pigments i càrregues inorgàniques, en una dispersió aquosa. Seca a l'aire per evaporació del dissolvent
- Esmalt gras: Pintura formada per olis secants barrejats amb resines dures, naturals o sintètiques i dissolvents
- Esmalt sintètic: Pintura formada per un aglomerant de resines alquídiques, soles o modificades, pigments resistents als àlcalis i a la intempèrie i additius modificadors de la brillantor. Seca a l'aire per evaporació del dissolvent
- Esmalt de poliuretà d'un component: Pintura formada per un aglomerant de resines de poliuretà, soles o modificades, que catalitzen amb la humitat atmosfèrica i pigments resistents als àlcalis i a la intempèrie, dissolta en dissolvents adequats
- Esmalt de poliuretà de dos components: Pintura formada per copolímers de resines de poliuretà fluïdificades i pigmentades. Seca per polimerització mitjançant un catalitzador
- Esmalt de poliuretà uretanat: Pintura formada per resines uretanades
- Esmalt epoxi: Revestiment de resines epoxi, format per dos components: un enduridor i una resina, que cal barrejar abans de l'aplicació. Seca per reacció química dels dos components
- Esmalt en dispersió acrílica: Copolímers acrílics en una emulsió aquosa
- Esmalt de clorcautxú: Seca a l'aire per evaporació del dissolvent

PROJECTE BÀSIC i EXECUTIU. LOT1
NOU EDIFICI MULTIFUNCIONAL AL COMPLEX ESPORTIU EIX LLEURE, SALUT i ESPORT DE NAVÀS
PG. PLA DE L'ALZINETA. NAVÀS. BARCELONA
3 Plec de Condicions

- Pasta plàstica de picar: Pintura formada per un vehicle a base d'un polímer sintètic, en dispersió aquosa i pigments càrrega-estenedors resistents als àlcalis i la intempèrie
PINTURA A LA COLA:
Característiques de la pel·lícula líquida:
- Amb l'envàs ple i al cap de 3 minuts d'agitació (INTA 16 32 03) no ha de tenir coàguls, pells, dipòsits durs ni flotació de pigments.
- Ha de tenir una consistència adequada per a la seva aplicació amb brotxa o amb corró. Ha de fer córrer la brotxa, ha de fluir, ha d'anivellar bé i ha de deixar una capa uniforme després de l'assecat
- Finor de mòlta dels pigments (INTA 16 02 55): < 50 micres
- Temperatura d'inflamació (INTA 16 02 32A): Ininflamable
- Temps d'assecatge a 23°C ± 2°C i 50% ± 5% HR (INTA 16 02 29): - Al tacte: 2 h - Totalment sec: 4 h
Característiques de la pel·lícula seca:
- La pintura ha de ser de color estable.
- Adherència (UNE 48032): <= 2
PINTURA A LA CALÇ:
Un cop preparada ha de tenir una consistència adequada per a la seva aplicació amb brotxa, corró o procediments neumàtics fins a l'impregnació dels porus de la superfície a tractar.
Després d'assecar-se s'han d'aplicar dues capes d'acabat.
Un cop seca, ha de ser resistent a la intempèrie, ha d'endurir amb la humitat i el temps i ha de tenir propietats microbicides.
PINTURA AL CIMENT:
Un cop preparada ha de tenir una consistència adequada per a la seva aplicació amb brotxa, corró o pistola fins a l'impregnació de la superfície a tractar.
Un cop seca ha de ser resistent a la intempèrie.
PINTURA AL LÀTEX:
Característiques de la pel·lícula líquida:
- Amb l'envàs ple i al cap de 3 minuts d'agitació (INTA 16 32 03) no ha de tenir coàguls, pells, ni dipòsits durs
- Un cop preparada ha de fer córrer la brotxa, ha de fluir, ha d'anivellar bé i ha de deixar una capa uniforme després de l'assecat
- Temps d'assecatge a 23°C ± 2°C i 50% ± 5% HR (INTA 16 02 29): - Al tacte: < 30 - Totalment sec: < 2 h
Característiques de la pel·lícula seca:
- Adherència (UNE 48032): <= 2
PINTURA PLÀSTICA:
Característiques de la pel·lícula líquida:
- La pintura continguda al seu envàs original recentment obert, no ha de presentar senyals de putrefacció, pells ni materies extranyes.
- Amb l'envàs ple i sotmesa a agitació (UNE_EN 21513 i UNE 48-083) no ha de tenir coàguls, pells, dipòsits durs ni flotació de pigments
- Ha de tenir una consistència adequada per a la seva aplicació amb brotxa o amb corró. Ha de fer córrer la brotxa, ha de fluir, ha d'anivellar bé i ha de deixar una capa uniforme després de l'assecat
- Finor de mòlta dels pigments (INTA 16 02 55): < 50 micres
- Temps d'assecatge a 23°C ± 2°C i 50% ± 5% HR (INTA 16 02 29): - Al tacte: < 1 h - Totalment sec: < 2 h
- Pes específic: - Pintura per a interiors: < 16 kN/m3 - Pintura per a exteriors: < 15 kN/m3
- Rendiment: > 6 m2/kg
- Relació volum pigments + càrregues/volum pigments, pes càrregues, aglomerat sòlid (PVC): < 80%
Característiques de la pel·lícula seca:
- La pintura ha de ser de color estable, i per a exteriors, insaponificable.
- Adherència (UNE 48032): <= 2
- Capacitat de recobriment (UNE 48259): Relació constant >= 0,98
- Resistència al rentat (DIN 53778): - Pintura plàstica per a interiors o pasta plàstica: >= 1000 cicles - Pintura plàstica per a exteriors: >= 5000 cicles
- Solidesa a la llum (NF-T-30.057): Ha de complir

- Transmissió del vapor d'aigua (NF-T-30.018): Ha de complir

PINTURA PLÀSTICA PER A EXTERIORS:

Resistència a la immersió (UNE 48-144): No s'observen canvis o defectes
Resistència a la intempèrie (DIN 18363): Ha de complir
Resistència a l'abrasió (NF-T-30.015): Ha de complir
Resistència a la calor (UNE 48-033): Ha de complir

PINTURA ACRÍLICA:

Característiques de la pel·lícula líquida:
- Un cop preparada ha de tenir una consistència adequada per a la seva aplicació amb brotxa, corró o procediments pneumàtics
- Temps d'assecatge a 23°C ± 2°C i 50% ± 5% HR (INTA 16 02 29): - Al tacte: < 4 h - Totalment sec: < 14 h

Característiques de la pel·lícula seca:
- La pintura ha de ser de color estable i insaponificable.
- Ha de ser resistent a la intempèrie.

ESMALT GRAS:

Un cop preparada ha de tenir una consistència adequada per a la seva aplicació amb brotxa, corró o pistola fins a l'impregnació de la superfície a tractar.
Temperatura d'inflamació (INTA 16 02 32A): > 30°C
Temps d'assecatge a 23°C ± 2°C i 50% ± 5% HR (INTA 16 02 29):
- Al tacte: < 1 h
- Totalment sec: < 6 h

Un cop sec, ha de tenir bona resistència al fregament i al rentat.

ESMALT SINTÈTIC:

No ha de tenir resines fenòliques (INTA 16 04 23) ni de colofonia (INTA 16 04 22).

Característiques de la pel·lícula líquida:
- Amb l'envàs ple i al cap de 3 minuts d'agitació (INTA 16 32 03) no ha de tenir coàguls, pells, dipòsits durs ni flotació de pigments.
- Ha de tenir la consistència adequada per a la seva aplicació amb brotxa. Ha de fer córrer la brotxa, ha de fluir bé i ha de deixar una capa uniforme després de l'assecatge.
- Finor de mòlta dels pigments (INTA 16 02 55): < 25 micres
- Temperatura d'inflamació (INTA 16 02 32A): > 30°C
- Temps d'assecatge a 23°C ± 2°C i 50% ± 5% HR (INTA 16 02 29): - Al tacte: < 3 h - Totalment sec: < 8 h
- Material volàtil (INTA 16 02 31): >= 70 ± 5%
- Rendiment per a una capa de 30 micres: >= 5 m2/kg
- Índex d'anivellament a 23 ± 2°C i 50 ± 5% HR (INTA 16 02 89): >= 5
- Índex de despreniments a 23 ± 2°C i 50 ± 5% HR (INTA 16 02 88): >= 4

Característiques de la pel·lícula seca:
- La pintura ha de ser de color estable i insaponificable.
- Adherència (UNE 48032): <= 2
- Ha de ser resistent a la intempèrie (INTA 16 06 02).
- Envelliment accelerat (INTA 16 06 55): < 6 unitats pèrdua de lluminositat (INTA 16 02 08)
- Resistència a l'abrasió (UNE 56818): Danys moderats
- Esgrogueïment accelerat per colors amb reflectància aparent superior al 80% (INTA 160.603): < 0,12

ESMALT DE POLIURETÀ D'UN COMPONENT:

Característiques de la pel·lícula líquida:
- Amb l'envàs ple i al cap de 3 minuts d'agitació (INTA 16 32 03) no ha de tenir coàguls, pells, dipòsits durs ni flotació de pigments.
- Ha de tenir la consistència adequada per a la seva aplicació amb brotxa. Ha de fer córrer la brotxa, ha de fluir bé i ha de deixar una capa uniforme després de l'assecatge.
- Temperatura d'inflamació (INTA 16 02 32A): > 30°C
- Temps d'assecatge a 23°C ± 2°C i 50% ± 5% HR (INTA 16 02 29): - Al tacte: < 3 h - Totalment sec: < 8 h
- Índex d'anivellament a 23 ± 2°C i 50 ± 5% HR (INTA 16 02 89): >= 5
- Índex de despreniments a 23 ± 2°C i 50 ± 5% HR (INTA 16 02 88): >= 4

Característiques de la pel·lícula seca:
- La pintura ha de ser de color estable i insaponificable.
- Adherència (UNE 48032): <= 2
- Ha de ser resistent a la intempèrie (INTA 16 06 02).
- Envelliment accelerat (INTA 16 06 05): < 6 unitats pèrdua de lluminositat (INTA 16 02 08)
- Resistència a l'abrasió (UNE 56818): Danys petits
- Adherència i resistència a l'impacte:

	A les 24 h	Al cap de 7 dies
Adherència al quadriculat:	100%	100%
Impacte directe o indirecte:		
Bola de 12,5 des de 50 cm (INTA 160.266)	Bé	Ha de complir

- Resistència a la càrrega concentrada en moviment (UNE 56-814): Danys moderats
- Resistència a la càrrega rodant (UNE 56-815): Danys petits
- Resistència a la càrrega arrossegada (UNE 56-816): Danys petits
- Resistència al ratllat (UNE 48-173): Resistent
- Resistència a la calor (UNE 48-033): Ha de complir
- Resistència química: - A l'àcid cítric al 10%: 15 dies - A l'acid làctic al 5%: 15 dies - A l'àcid acètic al 5%: 15 dies - A l'oli de cremar: Cap modificació - Al xilol: Cap modificació - Al clorur sòdic al 20%: 15 dies - A l'aigua: 15 dies

ESMALT DE POLIURETÀ DE DOS COMPONENTS:

Cal barrejar els dos components abans de l'aplicació.

Característiques de la pel·lícula líquida:
- Ha de tenir la consistència adequada per a la seva aplicació amb brotxa. Ha de fer córrer la brotxa, ha de fluir bé i ha de deixar una capa uniforme després de l'assecatge.
- Temperatura d'inflamació (INTA 16 02 32A): > 30°C
- Temps d'assecatge a 23°C ± 2°C i 50% ± 5% HR (INTA 16 02 29): - Al tacte: < 3 h - Totalment sec: < 8 h

Característiques de la pel·lícula seca:
- La pintura ha de ser de color estable i insaponificable.
- Adherència (UNE 48032): <= 2
- Ha de ser resistent a la intempèrie (INTA 16 06 02).
- Envelliment accelerat (INTA 16 06 55): < 6 unitats pèrdua de lluminositat (INTA 16 02 08)
- Resistència a l'abrasió (UNE 56818): Danys petits
- Ha de tenir bona resistència química als àcids diluïts, als hidrocarburs, les sals i als detergents.

ESMALT DE POLIURETÀ URETANAT:

Un cop preparada ha de tenir una consistència adequada per a la seva aplicació amb brotxa, corró o pistola fins a l'impregnació de la superfície a tractar.
Temps d'assecatge a 20°C: 1 - 2 h
Ha de tenir bona resistència a l'aigua salada i al sol.

ESMALT DE DISPERSIÓ ACRÍLICA:

Un cop preparada ha de tenir una consistència adequada per a la seva aplicació amb brotxa, corró o pistola fins a l'impregnació de la superfície a tractar.
Temperatura d'inflamació (INTA 16 02 32A): Ininflamable
Temps d'assecatge a 23°C ± 2°C i 50% ± 5% HR (INTA 16 02 29):
- Al tacte: < 20 min
- Totalment sec: < 1 h

ESMALT DE CLORCAUTXÚ:

Un cop preparada ha de tenir una consistència adequada per a la seva aplicació amb brotxa o corró.
Temps d'assecatge a 23°C ± 2°C i 50% ± 5% HR (INTA 16 02 29):

- Al tacte: < 30 min
- Totalment sec: < 2 h

Ha de ser resistent a l'aigua dolça i salada, als àcids i als àlcalis.

ESMALT EPOXI:

Un cop preparada ha de tenir una consistència adequada per a la seva aplicació amb brotxa, corró o pistola.

Temperatura d'inflamació (INTA 16 02 29): > 30°C

Temps d'assecatge a 23°C ± 2°C i 50% ± 5% HR (INTA 16 02 29):

- Al tacte: < 30 min
- Totalment sec: < 10 h

Ha de tenir bona resistència al desgast.

Ha de ser resistent a l'àcid làctic 1%, acètic 10%, clorhídric 20%, cítric 30%, sosa i solucions bàsiques, als hidrocarburs (benzina, querosè) als olis animals i vegetals, a l'aigua, als detergents i a l'alcohol etílic 10%.

Resistència mecànica (després de 7 dies de polimerització):

- Tracció: >= 16 N/mm2
- Compressió: >= 85 N/mm2

Resistència a la temperatura: 80°C

PASTA PLÀSTICA DE PICAR:

Característiques de la pel·lícula líquida:

- Amb l'envàs ple i al cap de 3 minuts d'agitació (INTA 16 32 03) no ha de tenir coàguls, pells, dipòsits durs ni flotació de pigments.
- Ha de tenir una consistència adequada.
- Finor de mòlta dels pigments (INTA 16 02 55): < 50 micres
- Temps d'assecatge a 23°C ± 2°C i 50% ± 5% HR (INTA 16 02 29): - Al tacte: < 1 h - Totalment sec: < 2 h
- Pes específic: < 17 kN/m3
- Relació: volum del pigment/volum de la resina (PVC): < 80%

Característiques de la pel·lícula seca:

- La pintura ha de ser de color estable i insaponificable.
- Adherència (UNE 48032): <= 2
- Resistència al rentat (DIN 53778): - Pintura plàstica per a interiors o pasta plàstica: >= 1000 cicles - Pintura plàstica per a exteriors: >= 5000 cicles
- Solidesa a la llum (NF-T-30.057): Ha de complir
- Transmissió del vapor d'aigua (NF-T-30.018): Ha de complir
- Resistència a la immersió (UNE 48-144): No s'observen canvis o defectes
- Resistència a la intempèrie (DIN 18363): Ha de complir
- Resistència a l'abrasió (NF-T-30.015): Ha de complir
- Resistència a la calor (UNE 48-033): Ha de complir

2.- CONDICIONS DE SUBMINISTRAMENT I EMMAGATZEMATGE

PINTURA A LA COLA, AL LÀTEX, ACRÍLICA, PLÀSTICA, ESMALT GRAS, SINTÈTIC, DE POLIURETÀ, DE DISPERSIÓ ACRÍLICA, EPOXI I PASTA DE PICAR:

Subministrament: En pots o bidons.

Emmagatzematge: En llocs ventilats i no exposats al sol, dins del seu envàs tancat i sense contacte amb el terra. S'ha de preservar de les gelades.

PINTURA A LA CALÇ:

Subministrament de la calç aèria en terrossos o envasada.

La calç hidràulica ha de subministrar-se en pols.

Emmagatzematge: En llocs ventilats i no exposats al sol, dins del seu envàs tancat i sense contacte amb el terra. S'ha de preservar de les gelades.

PINTURA AL CIMENT:

Subministrament: En pols, en envasos adequats.

Emmagatzematge: En llocs ventilats i no exposats al sol, dins del seu envàs tancat i sense contacte amb el terra. S'ha de preservar de les gelades.

3.- UNITAT I CRITERI D'AMIDAMENT

PROJECTE BÀSIC i EXECUTIU. LOT1
NOU EDIFICI MULTIFUNCIONAL AL COMPLEX ESPORTIU EIX LLEURE, SALUT i ESPORT DE NAVÀS
PG. PLA DE L'ALZINETA. NAVÀS. BARCELONA
3 Plec de Condicions

Unitat d'amidament: la indicada a la descripció de l'element

Criteri d'amidament: quantitat necessària subministrada a l'obra

4.- NORMATIVA DE COMPLIMENT OBLIGATORI

No hi ha normativa de compliment obligatori.

5.- CONDICIONS DE CONTROL DE RECEPCIÓ

CONDICIONS DE MARCATGE I CONTROL DE LA DOCUMENTACIÓ EN PINTURA A LA COLA, AL LÀTEX, ACRÍLICA, PLÀSTICA, ESMALT GRAS, SINTÈTIC, DE POLIURETÀ, DE DISPERSIÓ ACRÍLICA, EPOXI I PASTA DE PICAR:

A cada envàs hi ha d'haver les dades següents:

- Identificació del fabricant
- Nom comercial del producte
- Identificació del producte
- Codi d'identificació
- Pes net o volum del producte
- Data de caducitat
- Instruccions d'ús
- Dissolvents adequats
- Límits de temperatura
- Temps d'assecatge al tacte, total i de repintat
- Toxicitat i inflamabilitat
- Proporció de la barreja i temps d'utilització, en els productes de dos components
- Color i acabat, en la pintura plàstica o al làtex i en l'esmalt sintètic, de poliuretà

CONDICIONS DE MARCATGE I CONTROL DE LA DOCUMENTACIÓ EN PINTURA A LA CALÇ:

A cada envàs hi ha d'haver les dades següents:

- Identificació del fabricant
- Nom comercial del producte
- Identificació del producte
- Codi d'identificació
- Pes net o volum del producte
- Toxicitat i inflamabilitat

CONDICIONS DE MARCATGE I CONTROL DE LA DOCUMENTACIÓ EN PINTURA AL CIMENT:

A cada envàs hi ha d'haver les dades següents:

- Identificació del fabricant
- Nom comercial del producte
- Identificació del producte
- Codi d'identificació
- Pes net o volum del producte
- Instruccions d'ús
- Temps d'estabilitat de la barreja
- Temperatura mínima d'aplicació
- Temps d'assecatge
- Rendiment teòric en m/l
- Color

OPERACIONS DE CONTROL:

Els punts de control més destacables són els següents:

- En cada subministrament d'esmalt, es comprovarà que l'etiquetatge dels envasos contingui les dades exigides a les especificacions.

El control de recepció de material verificarà que les característiques dels materials són coincidents amb l'establert en la DT. Aquest control ha de complir l'especificat en l'apartat 7.2 del CTE.

Control de documentació: documents d'origen (full de subministrament i etiquetat), certificat de garantia del fabricant, en el seu cas, (signat per persona física) i els documents de conformitat o autoritzacions administratives exigides, inclòs la documentació corresponent al marcatge CE quan sigui pertinent.

Control mitjançant distintius de qualitat i avaluacions d'idoneïtat: En el cas que el fabricant disposi de marques de qualitat, ha d'aportar-ne la documentació corresponent.
Control de recepció mitjançant assaigs: Si el material disposa d'una marca legalment reconeguda a un país de la CEE (Marcatge CE, AENOR, etc.) es podrà prescindir dels assaigs de control de recepció de les característiques del material garantides per la marca; i la DF sol·licitarà en aquest cas, els resultats dels assaigs corresponents al subministrament rebut. En qualsevol cas, la DF podrà sol·licitar assaigs de control de recepció si ho creu convenient.
- Comprovació de l'estat de conservació de la pintura, en un 10 % dels pots rebuts (INTA 16 02 26).
OPERACIONS DE CONTROL EN ESMALT SINTÈTIC I DE POLIURETÀ:
- Recepció del certificat de qualitat del fabricant, on constin els resultats dels assaigs següents: - Esmalt sintètic: - Assaigs sobre la pintura líquida: - Determinació de la finor de mòlta dels pigments INTA 16.02.55 (10.57) - Punt d'inflamació INTA 16.02.32A (7.61) - Contingut matèria volàtil INTA 16.02.31A (10.7) - Índex d'anivellament INTA.16.02.89 (9.68) - Índex de despreniments INTA 16.02.88 - Temps d'assecatge INTA 16.02.29 (6.57) - Assaigs sobre la pel·lícula seca: - Envelliment accelerat INTA 16.06.05 (10.74) ó UNE 48071 - Resistència a l'abrasió d'una capa UNE 48250 - Engroguiment accelerat INTA 16.06.05 (10.74) ó UNE 48071 - Conservació de la pintura INTA 16.02.26 - Esmalt de poliuretà: - Assaigs sobre la pintura líquida: - Punt d'inflamació INTA 16.02.32A (7.61) - Índex d'anivellament INTA.16.02.89 (9.68) - Índex de despreniments INTA 16.02.88 - Temps d'assecatge INTA 16.02.29 (6.57) - Assaigs sobre la pel·lícula seca: - Envelliment accelerat INTA 16.06.05 (10.74) ó UNE 48071 - Resistència al impacte UNE EN ISO 6272-1 - Càrrega concentrada en moviment UNE EN ISO 6272-1 - Resistència al ratllat UNE EN ISO 1518 - Resistència a l'abrasió d'una capa UNE 48250 - Resistència a agents químics UNE 48027 - Conservació de la pintura INTA 16.02.26 - Resistència al calor UNE 48033 En cas de no rebre aquests resultats abans del inici de l'activitat, o que la DF no els consideri representatius, el contractista haurà de realitzar els assaigs corresponents, al seu càrrec i fora del pressupost d'autocontrol.
CRITERIS DE PRESA DE MOSTRES:
Els controls s'han de realitzar segons les instruccions de la DF i els criteris indicats a les normes de procediment corresponents.
INTERPRETACIÓ DE RESULTATS I ACTUACIONS EN CAS D'INCOMPLIMENT:
No s'acceptaran els pots de pintura que no estiguin degudament etiquetats i/o certificats, així com els que presentin mal estat de conservació i/o emmagatzematge.
En cas d'observar deficiències en l'estat de conservació d'un pot, es rebutjarà la unitat corresponent i s'incrementarà la inspecció, en primera instància, fins al 20 % dels pots subministrats. Si es continuen observant irregularitats, es passarà a controlar el 100% del subministrament.
Els assaigs d'identificació han de resultar d'acord a les especificacions del plec i a les condicions garantides en el certificat del material. En cas d'incompliment, es realitzarà l'assaig sobre dues mostres més del mateix lot, acceptant-ne el conjunt sempre que els dos resultats estiguin d'acord a dites especificacions.

B8 REVESTIMENTS

B89 MATERIALS PER A PINTURES

B896- PINTURA

0.- ELEMENTS QUE CONTEMPLA EL PLEC

B896-HYAR,B896-HYBR.

PROJECTE BÀSIC i EXECUTIU. LOT1
NOU EDIFICI MULTIFUNCIONAL AL COMPLEX ESPORTIU EIX LLEURE, SALUT i ESPORT DE NAVÀS
PG. PLA DE L'ALZINETA. NAVÀS. BARCELONA
3 Plec de Condicions

1.- DEFINICIÓ I CONDICIONS DELS ELEMENTS
Pintures, pastes i esmalts.
S'han considerat els tipus següents:
- Pintura a la cola: Pintura a l'aigua formada per un aglomerant a base de coles cel·lulòsiques o anilàcies i pigments resistents als àlcalis
- Pintura a la calç: Dissolució en aigua, l'aglutinant i el pigment de la qual és l'hidròxid de calç o la calç apagada
- Pintura al ciment: Dissolució en aigua de ciment blanc tractat i pigments resistents a l'alcalinitat
- Pintura al làtex: Pintura a base de polímers vinílics en dispersió
- Pintura plàstica: Pintura formada per un aglomerant a base d'un polímer sintètic, en dispersió aquosa i pigments càrrega-estenedors resistents als àlcalis i a la intempèrie
- Pintura acrílica: Pintura formada per copolímers acrílics amb pigments i càrregues inorgàniques, en una dispersió aquosa. Seca a l'aire per evaporació del dissolvent
- Esmalt gras: Pintura formada per olis secants barrejats amb resines dures, naturals o sintètiques i dissolvents
- Esmalt sintètic: Pintura formada per un aglomerant de resines alquídiques, soles o modificades, pigments resistents als àlcalis i a la intempèrie i additius modificadors de la brillantor. Seca a l'aire per evaporació del dissolvent
- Esmalt de poliuretà d'un component: Pintura formada per un aglomerant de resines de poliuretà, soles o modificades, que catalitzen amb la humitat atmosfèrica i pigments resistents als àlcalis i a la intempèrie, dissolta en dissolvents adequats
- Esmalt de poliuretà de dos components: Pintura formada per copolímers de resines de poliuretà fluïdificades i pigmentades. Seca per polimerització mitjançant un catalitzador
- Esmalt de poliuretà uretanat: Pintura formada per resines uretanades
- Esmalt epoxi: Revestiment de resines epoxi, format per dos components: un enduridor i una resina, que cal barrejar abans de l'aplicació. Seca per reacció química dels dos components
- Esmalt en dispersió acrílica: Copolímers acrílics en una emulsió aquosa
- Esmalt de clorcautxú: Seca a l'aire per evaporació del dissolvent
- Pasta plàstica de picar: Pintura formada per un vehicle a base d'un polímer sintètic, en dispersió aquosa i pigments càrrega-estenedors resistents als àlcalis i la intempèrie
PINTURA A LA COLA:
Característiques de la pel·lícula líquida:
- Amb l'envàs ple i al cap de 3 minuts d'agitació (INTA 16 32 03) no ha de tenir coàguls, pells, dipòsits durs ni flotació de pigments.
- Ha de tenir una consistència adequada per a la seva aplicació amb brotxa o amb corró. Ha de fer córrer la brotxa, ha de fluir, ha d'anivellar bé i ha de deixar una capa uniforme després de l'assecat
- Finor de mòlta dels pigments (INTA 16 02 55): < 50 micres
- Temperatura d'inflamació (INTA 16 02 32A): Ininflamable
- Temps d'assecatge a 23°C ± 2°C i 50% ± 5% HR (INTA 16 02 29): - Al tacte: 2 h - Totalment sec: 4 h
Característiques de la pel·lícula seca:
- La pintura ha de ser de color estable.
- Adherència (UNE 48032): <= 2
PINTURA A LA CALÇ:
Un cop preparada ha de tenir una consistència adequada per a la seva aplicació amb brotxa, corró o procediments neumàtics fins a l'impregnació dels porus de la superfície a tractar.
Després d'assecar-se s'han d'aplicar dues capes d'acabat.
Un cop seca, ha de ser resistent a la intempèrie, ha d'endurir amb la humitat i el temps i ha de tenir propietats microbicides.
PINTURA AL CIMENT:
Un cop preparada ha de tenir una consistència adequada per a la seva aplicació amb brotxa, corró o pistola fins a l'impregnació de la superfície a tractar.
Un cop seca ha de ser resistent a la intempèrie.

PINTURA AL LÀTEX:
Característiques de la pel·lícula líquida:
- Amb l'envàs ple i al cap de 3 minuts d'agitació (INTA 16 32 03) no ha de tenir coàguls, pells, ni dipòsits durs
- Un cop preparada ha de fer córrer la brotxa, ha de fluir, ha d'anivellar bé i ha de deixar una capa uniforme després de l'assecat
- Temps d'assecatge a 23°C ± 2°C i 50% ± 5% HR (INTA 16 02 29): - Al tacte: < 30 - Totalment sec: < 2 h
Característiques de la pel·lícula seca:
- Adherència (UNE 48032): <= 2
PINTURA PLÀSTICA:
Característiques de la pel·lícula líquida:
- La pintura continguda al seu envàs original recentment obert, no ha de presentar senyals de putrefacció, pells ni materies extranyes.
- Amb l'envàs ple i sotmesa a agitació (UNE_EN 21513 i UNE 48-083) no ha de tenir coàguls, pells, dipòsits durs ni flotació de pigments
- Ha de tenir una consistència adequada per a la seva aplicació amb brotxa o amb corró. Ha de fer córrer la brotxa, ha de fluir, ha d'anivellar bé i ha de deixar una capa uniforme després de l'assecat
- Finor de mòlta dels pigments (INTA 16 02 55): < 50 micres
- Temps d'assecatge a 23°C ± 2°C i 50% ± 5% HR (INTA 16 02 29): - Al tacte: < 1 h - Totalment sec: < 2 h
- Pes específic: - Pintura per a interiors: < 16 kN/m3 - Pintura per a exteriors: < 15 kN/m3
- Rendiment: > 6 m2/kg
- Relació volum pigments + càrregues/volum pigments, pes càrregues, aglomerat sòlid (PVC): < 80%
Característiques de la pel·lícula seca:
- La pintura ha de ser de color estable, i per a exteriors, insaponificable.
- Adherència (UNE 48032): <= 2
- Capacitat de recobriment (UNE 48259): Relació constant >= 0,98
- Resistència al rentat (DIN 53778): - Pintura plàstica per a interiors o pasta plàstica: >= 1000 cicles - Pintura plàstica per a exteriors: >= 5000 cicles
- Solidesa a la llum (NF-T-30.057): Ha de complir
- Transmissió del vapor d'aigua (NF-T-30.018): Ha de complir
PINTURA PLÀSTICA PER A EXTERIORS:
Resistència a la immersió (UNE 48-144): No s'observen canvis o defectes
Resistència a la intempèrie (DIN 18363): Ha de complir
Resistència a l'abrasió (NF-T-30.015): Ha de complir
Resistència a la calor (UNE 48-033): Ha de complir
PINTURA ACRÍLICA:
Característiques de la pel·lícula líquida:
- Un cop preparada ha de tenir una consistència adequada per a la seva aplicació amb brotxa, corró o procediments pneumàtics
- Temps d'assecatge a 23°C ± 2°C i 50% ± 5% HR (INTA 16 02 29): - Al tacte: < 4 h - Totalment sec: < 14 h
Característiques de la pel·lícula seca:
- La pintura ha de ser de color estable i insaponificable.
- Ha de ser resistent a la intempèrie.
ESMALT GRAS:
Un cop preparada ha de tenir una consistència adequada per a la seva aplicació amb brotxa, corró o pistola fins a l'impregnació de la superfície a tractar.
Temperatura d'inflamació (INTA 16 02 32A): > 30°C
Temps d'assecatge a 23°C ± 2°C i 50% ± 5% HR (INTA 16 02 29):
- Al tacte: < 1 h
- Totalment sec: < 6 h
Un cop sec, ha de tenir bona resistència al fregament i al rentat.
ESMALT SINTÈTIC:
No ha de tenir resines fenòliques (INTA 16 04 23) ni de colofonia (INTA 16 04 22).

PROJECTE BÀSIC i EXECUTIU. LOT1
NOU EDIFICI MULTIFUNCIONAL AL COMPLEX ESPORTIU EIX LLEURE, SALUT i ESPORT DE NAVÀS
PG. PLA DE L'ALZINETA. NAVÀS. BARCELONA
3 Plec de Condicions

Característiques de la pel·lícula líquida:
- Amb l'envàs ple i al cap de 3 minuts d'agitació (INTA 16 32 03) no ha de tenir coàguls, pells, dipòsits durs ni flotació de pigments.
- Ha de tenir la consistència adequada per a la seva aplicació amb brotxa. Ha de fer córrer la brotxa, ha de fluir bé i ha de deixar una capa uniforme després de l'assecatge.
- Finor de mòlta dels pigments (INTA 16 02 55): < 25 micres
- Temperatura d'inflamació (INTA 16 02 32A): > 30°C
- Temps d'assecatge a 23°C ± 2°C i 50% ± 5% HR (INTA 16 02 29): - Al tacte: < 3 h - Totalment sec: < 8 h
- Material volàtil (INTA 16 02 31): >= 70 ± 5%
- Rendiment per a una capa de 30 micres: >= 5 m2/kg
- Índex d'anivellament a 23 ± 2°C i 50 ± 5% HR (INTA 16 02 89): >= 5
- Índex de despreniments a 23 ± 2°C i 50 ± 5% HR (INTA 16 02 88): >= 4
Característiques de la pel·lícula seca:
- La pintura ha de ser de color estable i insaponificable.
- Adherència (UNE 48032): <= 2
- Ha de ser resistent a la intempèrie (INTA 16 06 02).
- Envelliment accelerat (INTA 16 06 55): < 6 unitats pèrdua de lluminositat (INTA 16 02 08)
- Resistència a l'abrasió (UNE 56818): Danys moderats
- Esgrogueïment accelerat per colors amb reflectància aparent superior al 80% (INTA 160.603): < 0,12
ESMALT DE POLIURETÀ D'UN COMPONENT:
Característiques de la pel·lícula líquida:
- Amb l'envàs ple i al cap de 3 minuts d'agitació (INTA 16 32 03) no ha de tenir coàguls, pells, dipòsits durs ni flotació de pigments.
- Ha de tenir la consistència adequada per a la seva aplicació amb brotxa. Ha de fer córrer la brotxa, ha de fluir bé i ha de deixar una capa uniforme després de l'assecatge.
- Temperatura d'inflamació (INTA 16 02 32A): > 30°C
- Temps d'assecatge a 23°C ± 2°C i 50% ± 5% HR (INTA 16 02 29): - Al tacte: < 3 h - Totalment sec: < 8 h
- Índex d'anivellament a 23 ± 2°C i 50 ± 5% HR (INTA 16 02 89): >= 5
- Índex de despreniments a 23 ± 2°C i 50 ± 5% HR (INTA 16 02 88): >= 4
Característiques de la pel·lícula seca:
- La pintura ha de ser de color estable i insaponificable.
- Adherència (UNE 48032): <= 2
- Ha de ser resistent a la intempèrie (INTA 16 06 02).
- Envelliment accelerat (INTA 16 06 05): < 6 unitats pèrdua de lluminositat (INTA 16 02 08)
- Resistència a l'abrasió (UNE 56818): Danys petits
- Adherència i resistència a l'impacte:

	A les 24 h	Al cap de 7 dies
Adherència al quadriculat:	100%	100%
Impacte directe o indirecte: Bola de 12,5 des de 50 cm (INTA 160.266)	Bé	Ha de complir

- Resistència a la càrrega concentrada en moviment (UNE 56-814): Danys moderats
- Resistència a la càrrega rodant (UNE 56-815): Danys petits
- Resistència a la càrrega arrossegada (UNE 56-816): Danys petits
- Resistència al ratllat (UNE 48-173): Resistent
- Resistència a la calor (UNE 48-033): Ha de complir
- Resistència química: - A l'àcid cítric al 10%: 15 dies - A l'acid làctic al 5%: 15 dies - A l'àcid acètic al 5%: 15 dies - A l'oli de cremar: Cap modificació - Al xilol: Cap modificació - Al clorur sòdic al 20%: 15 dies - A l'aigua: 15 dies
ESMALT DE POLIURETÀ DE DOS COMPONENTS:

Cal barrejar els dos components abans de l'aplicació.
Característiques de la pel·lícula líquida:
- Ha de tenir la consistència adequada per a la seva aplicació amb brotxa. Ha de fer córrer la brotxa, ha de fluir bé i ha de deixar una capa uniforme després de l'assecatge.
- Temperatura d'inflamació (INTA 16 02 32A): > 30°C
- Temps d'assecatge a 23°C ± 2°C i 50% ± 5% HR (INTA 16 02 29): - Al tacte: < 3 h - Totalment sec: < 8 h
Característiques de la pel·lícula seca:
- La pintura ha de ser de color estable i insaponificable.
- Adherència (UNE 48032): <= 2
- Ha de ser resistent a la intempèrie (INTA 16 06 02).
- Envelliment accelerat (INTA 16 06 55): < 6 unitats pèrdua de lluminositat (INTA 16 02 08)
- Resistència a l'abrasió (UNE 56818): Danys petits
- Ha de tenir bona resistència química als àcids diluïts, als hidrocarburs, les sals i als detergents.
ESMALT DE POLIURETÀ URETANAT:
Un cop preparada ha de tenir una consistència adequada per a la seva aplicació amb brotxa, corró o pistola fins a l'impregnació de la superfície a tractar.
Temps d'assecatge a 20°C: 1 - 2 h
Ha de tenir bona resistència a l'aigua salada i al sol.
ESMALT DE DISPERSIÓ ACRÍLICA:
Un cop preparada ha de tenir una consistència adequada per a la seva aplicació amb brotxa, corró o pistola fins a l'impregnació de la superfície a tractar.
Temperatura d'inflamació (INTA 16 02 32A): Ininflamable
Temps d'assecatge a 23°C ± 2°C i 50% ± 5% HR (INTA 16 02 29):
- Al tacte: < 20 min
- Totalment sec: < 1 h
ESMALT DE CLORCAUTXÚ:
Un cop preparada ha de tenir una consistència adequada per a la seva aplicació amb brotxa o corró.
Temps d'assecatge a 23°C ± 2°C i 50% ± 5% HR (INTA 16 02 29):
- Al tacte: < 30 min
- Totalment sec: < 2 h
Ha de ser resistent a l'aigua dolça i salada, als àcids i als àlcalis.
ESMALT EPOXI:
Un cop preparada ha de tenir una consistència adequada per a la seva aplicació amb brotxa, corró o pistola.
Temperatura d'inflamació (INTA 16 02 29): > 30°C
Temps d'assecatge a 23°C ± 2°C i 50% ± 5% HR (INTA 16 02 29):
- Al tacte: < 30 min
- Totalment sec: < 10 h
Ha de tenir bona resistència al desgast.
Ha de ser resistent a l'àcid làctic 1%, acètic 10%, clorhídric 20%, cítric 30%, sosa i solucions bàsiques, als hidrocarburs (benzina, querosè) als olis animals i vegetals, a l'aigua, als detergents i a l'alcohol etílic 10%.
Resistència mecànica (després de 7 dies de polimerització):
- Tracció: >= 16 N/mm2
- Compressió: >= 85 N/mm2
Resistència a la temperatura: 80°C
PASTA PLÀSTICA DE PICAR:
Característiques de la pel·lícula líquida:
- Amb l'envàs ple i al cap de 3 minuts d'agitació (INTA 16 32 03) no ha de tenir coàguls, pells, dipòsits durs ni flotació de pigments.
- Ha de tenir una consistència adequada.
- Finor de mòlta dels pigments (INTA 16 02 55): < 50 micres
- Temps d'assecatge a 23°C ± 2°C i 50% ± 5% HR (INTA 16 02 29): - Al tacte: < 1 h - Totalment sec: < 2 h
- Pes específic: < 17 kN/m3

PROJECTE BÀSIC i EXECUTIU. LOT1
NOU EDIFICI MULTIFUNCIONAL AL COMPLEX ESPORTIU EIX LLEURE, SALUT i ESPORT DE NAVÀS
PG. PLA DE L'ALZINETA. NAVÀS. BARCELONA
3 Plec de Condicions

- Relació: volum del pigment/volum de la resina (PVC): < 80%
Característiques de la pel·lícula seca:
- La pintura ha de ser de color estable i insaponificable.
- Adherència (UNE 48032): <= 2
- Resistència al rentat (DIN 53778): - Pintura plàstica per a interiors o pasta plàstica: >= 1000 cicles - Pintura plàstica per a exteriors: >= 5000 cicles
- Solidesa a la llum (NF-T-30.057): Ha de complir
- Transmissió del vapor d'aigua (NF-T-30.018): Ha de complir
- Resistència a la immersió (UNE 48-144): No s'observen canvis o defectes
- Resistència a la intempèrie (DIN 18363): Ha de complir
- Resistència a l'abrasió (NF-T-30.015): Ha de complir
- Resistència a la calor (UNE 48-033): Ha de complir
2.- CONDICIONS DE SUBMINISTRAMENT I EMMAGATZEMATGE
PINTURA A LA COLA, AL LÀTEX, ACRÍLICA, PLÀSTICA, ESMALT GRAS, SINTÈTIC, DE POLIURETÀ, DE DISPERSIÓ ACRÍLICA, EPOXI I PASTA DE PICAR:
Subministrament: En pots o bidons.
Emmagatzematge: En llocs ventilats i no exposats al sol, dins del seu envàs tancat i sense contacte amb el terra. S'ha de preservar de les gelades.
PINTURA A LA CALÇ:
Subministrament de la calç aèria en terrossos o envasada.
La calç hidràulica ha de subministrar-se en pols.
Emmagatzematge: En llocs ventilats i no exposats al sol, dins del seu envàs tancat i sense contacte amb el terra. S'ha de preservar de les gelades.
PINTURA AL CIMENT:
Subministrament: En pols, en envasos adequats.
Emmagatzematge: En llocs ventilats i no exposats al sol, dins del seu envàs tancat i sense contacte amb el terra. S'ha de preservar de les gelades.
3.- UNITAT I CRITERI D'AMIDAMENT
Unitat d'amidament: la indicada a la descripció de l'element
Criteri d'amidament: quantitat necessària subministrada a l'obra
4.- NORMATIVA DE COMPLIMENT OBLIGATORI
No hi ha normativa de compliment obligatori.
5.- CONDICIONS DE CONTROL DE RECEPCIÓ
CONDICIONS DE MARCATGE I CONTROL DE LA DOCUMENTACIÓ EN PINTURA A LA COLA, AL LÀTEX, ACRÍLICA, PLÀSTICA, ESMALT GRAS, SINTÈTIC, DE POLIURETÀ, DE DISPERSIÓ ACRÍLICA, EPOXI I PASTA DE PICAR:
A cada envàs hi ha d'haver les dades següents:
- Identificació del fabricant
- Nom comercial del producte
- Identificació del producte
- Codi d'identificació
- Pes net o volum del producte
- Data de caducitat
- Instruccions d'ús
- Dissolvents adequats
- Límits de temperatura
- Temps d'assecatge al tacte, total i de repintat
- Toxicitat i inflamabilitat
- Proporció de la barreja i temps d'utilització, en els productes de dos components
- Color i acabat, en la pintura plàstica o al làtex i en l'esmalt sintètic, de poliuretà
CONDICIONS DE MARCATGE I CONTROL DE LA DOCUMENTACIÓ EN PINTURA A LA CALÇ:
A cada envàs hi ha d'haver les dades següents:
- Identificació del fabricant

- Nom comercial del producte
- Identificació del producte
- Codi d'identificació
- Pes net o volum del producte
- Toxicitat i inflamabilitat

CONDICIONS DE MARCATGE I CONTROL DE LA DOCUMENTACIÓ EN PINTURA AL CIMENT:
A cada envàs hi ha d'haver les dades següents:
- Identificació del fabricant
- Nom comercial del producte
- Identificació del producte
- Codi d'identificació
- Pes net o volum del producte
- Instruccions d'ús
- Temps d'estabilitat de la barreja
- Temperatura mínima d'aplicació
- Temps d'assecatge
- Rendiment teòric en m/l
- Color

OPERACIONS DE CONTROL:
Els punts de control més destacables són els següents:
- En cada subministrament d'esmalt, es comprovarà que l'etiquetatge dels envasos contingui les dades exigides a les especificacions.

El control de recepció de material verificarà que les característiques dels materials són coincidents amb l'establert en la DT. Aquest control ha de complir l'especificat en l'apartat 7.2 del CTE.
Control de documentació: documents d'origen (full de subministrament i etiquetat), certificat de garantia del fabricant, en el seu cas, (signat per persona física) i els documents de conformitat o autoritzacions administratives exigides, inclòs la documentació corresponent al marcatge CE quan sigui pertinent.
Control mitjançant distintius de qualitat i avaluacions d'idoneïtat: En el cas que el fabricant disposi de marques de qualitat, ha d'aportar-ne la documentació corresponent.
Control de recepció mitjançant assaigs: Si el material disposa d'una marca legalment reconeguda a un país de la CEE (Marcatge CE, AENOR, etc.) es podrà prescindir dels assaigs de control de recepció de les característiques del material garantides per la marca; i la DF sol·licitarà en aquest cas, els resultats dels assaigs corresponents al subministrament rebut. En qualsevol cas, la DF podrà sol·licitar assaigs de control de recepció si ho creu convenient.
- Comprovació de l'estat de conservació de la pintura, en un 10 % dels pots rebuts (INTA 16 02 26).

OPERACIONS DE CONTROL EN PINTURA PLÀSTICA:
- Recepció del certificat de qualitat del fabricant, on constin els resultats dels assaigs següents: - Determinació de la finor de mòlta dels pigments INTA 16.02.55 (10.57) - Temps d'assecatge INTA 16.02.29 (6.57) - Pes específic UNE EN ISO 2811-1 - Capacitat de cobriment en humitat INTA 16.02.62(9.82) - Capacitat de cobriment en sec INTA 16.02.61(2.58) - Conservació de la pintura (cada 100 m2) INTA 16.02.26 En cas de no rebre aquests resultats abans del inici de l'activitat, o que la DF no els consideri representatius, el contractista haurà de realitzar els assaigs corresponents, al seu càrrec i fora del pressupost d'autocontrol.

CRITERIS DE PRESA DE MOSTRES:
Els controls s'han de realitzar segons les instruccions de la DF i els criteris indicats a les normes de procediment corresponents.

INTERPRETACIÓ DE RESULTATS I ACTUACIONS EN CAS D'INCOMPLIMENT:
No s'acceptaran els pots de pintura que no estiguin degudament etiquetats i/o certificats, així com els que presentin mal estat de conservació i/o emmagatzematge.
En cas d'observar deficiències en l'estat de conservació d'un pot, es rebutjarà la unitat corresponent i s'incrementarà la inspecció, en primera instància, fins al 20 % dels pots subministrats. Si es continuen observant irregularitats, es passarà a controlar el 100% del subministrament.

PROJECTE BÀSIC i EXECUTIU. LOT1
NOU EDIFICI MULTIFUNCIONAL AL COMPLEX ESPORTIU EIX LLEURE, SALUT i ESPORT DE NAVÀS
PG. PLA DE L'ALZINETA. NAVÀS. BARCELONA
3 Plec de Condicions

Els assaigs d'identificació han de resultar d'acord a les especificacions del plec i a les condicions garantides en el certificat del material. En cas d'incompliment, es realitzarà l'assaig sobre dues mostres més del mateix lot, acceptant-ne el conjunt sempre que els dos resultats estiguin d'acord a dites especificacions.

B8 REVESTIMENTS

B8K ESCOPIDORS

B8K4- ESCOPIDOR DE PLANXA PLEGADA D'ALUMINI ANODITZAT

0.- ELEMENTS QUE CONTEMPLA EL PLEC

B8K4-16I1.

1.- DEFINICIÓ I CONDICIONS DELS ELEMENTS
Planxa metàl·lica conformada amb plegadora automàtica per a la formació de coronament de murs o d'escopidors de tancaments.
S'han considerat els tipus de planxa següents:
- Planxa d'alumini lacat
- Planxa d'alumini anoditzat

CARACTERÍSTIQUES GENERALS:
Ha de tenir la forma i dimensions indicats a la DT.
No ha de tenir defectes superficials, com és ara cops, bonys, ratlles o defectes de l'acabat superficial.
La superfície ha de ser llisa i plana.
Les arestes han de ser rectes i escairades.
El gruix de la planxa ha de ser constant.
Toleràncies:
- Llargària o amplària: ± 1 mm
- Rectitud d'arestes: ± 2 mm/m
- Planor: ± 1 mm/m
- Desenvolupament: ± 3 mm

PLANXA D'ALUMINI ANODITZAT:
Han d'estar protegits superficialment amb una capa d'òxid d'alumini, segellada posteriorment.

PLANXA D'ALUMINI LACAT:
Han d'estar protegits superficialment amb una capa de lacat, obtinguda per algun dels procediments següents:
- Vernís humit: Amb vernís de poliuretà o de resines acríliques
- Recobriment amb pols: De poliuretà, de polièster o acrílica

Lacat del perfil: >= 60 micres

2.- CONDICIONS DE SUBMINISTRAMENT I EMMAGATZEMATGE
Subministrament: Embalades en paquets protegits amb fusta, de manera que no s'alterin les seves característiques.
Les planxes s'han de subministrar tallades a mida, del taller, diferenciades per tipus de perfil i acabats.
Emmagatzematge: als seus embalatges, col·locats lleugerament inclinats per que permetin evacuar l'aigua, en llocs protegits d'impactes.

3.- UNITAT I CRITERI D'AMIDAMENT

Unitat d'amidament: la indicada a la descripció de l'element
Criteri d'amidament: quantitat necessària subministrada a l'obra
4.- NORMATIVA DE COMPLIMENT OBLIGATORI
No hi ha normativa de compliment obligatori.
5.- CONDICIONS DE CONTROL DE RECEPCIÓ
OPERACIONS DE CONTROL:
Inspecció visual del material a la seva recepció, en referència a l'aspecte i característiques geomètriques.
El control de recepció de material verificarà que les característiques dels materials són coincidents amb l'establert en la DT. Aquest control ha de complir l'especificat en l'apartat 7.2 del CTE.
Control de documentació: documents d'origen (full de subministrament i etiquetat), certificat de garantia del fabricant, en el seu cas, (signat per persona física) i els documents de conformitat o autoritzacions administratives exigides, inclòs la documentació corresponent al marcatge CE quan sigui pertinent.
Control mitjançant distintius de qualitat i avaluacions d'idoneïtat: En el cas que el fabricant disposi de marques de qualitat, ha d'aportar-ne la documentació corresponent.
Control de recepció mitjançant assaigs: Si el material disposa d'una marca legalment reconeguda a un país de la CEE (Marcatge CE, AENOR, etc.) es podrà prescindir dels assaigs de control de recepció de les característiques del material garantides per la marca; i la DF sol·licitarà en aquest cas, els resultats dels assaigs corresponents al subministrament rebut. En qualsevol cas, la DF podrà sol·licitar assaigs de control de recepció si ho creu convenient.
Abans de començar l'obra, si varia el subministrament, i per a cada tipus diferent que arribi a l'obra, es demanaran al contractista els certificats del fabricant que garanteixin el compliment del plec de condicions tècniques, incloent, en el cas d'alumini lacat els resultats dels assaigs de gruix de protecció, i en el cas d'acabats de zinc, el contingut de zinc realitzats per un laboratori acreditat. En cas de no presentar aquests resultats, o que la DF tingui dubtes de la seva representativitat, es realitzaran aquests assaigs sobre el material rebut, a càrrec del contractista.
En el cas que es realitzi el control mitjançant assaigs, s'ha de fer les comprovacions següents:
- Sobre un 10% de les peces rebudes, es realitzarà la comprovació de les característiques geomètriques següents:
- Llargària - Amplària - Gruix - Rectitud d'arestes - Planor
CRITERIS DE PRESA DE MOSTRES:
S'han de seguir les instruccions de la DF i els criteris de les normes de procediment indicades en cada assaig.
INTERPRETACIÓ DE RESULTATS I ACTUACIONS EN CAS D'INCOMPLIMENT:
Si en els terminis establerts al començar l'obra no es fa l'entrega dels certificats de qualitat del fabricant, es realitzarà una sèrie completa d'assaigs sobre el material rebut a càrrec del Contractista.
En general, els resultats dels assaigs sobre totes les peces de les mostres han de complir les condicions especificades.
En cas d'incompliment en un assaig, es repetirà, a càrrec del contractista, sobre el doble numero de mostres del mateix lot, acceptant-ne aquest, quan els resultats obtinguts siguin conformes a les especificacions exigides.
En cas d'incompliment d'una característica geomètrica, es rebutjarà la peça en concret i s'ampliarà el control sobre un 20 % de les peces. Si apareixen més incompliments es realitzarà el control sobre el 100% del material rebut.

B8 REVESTIMENTS

B8Z MATERIALS ESPECIALS PER A REVESTIMENTS

B8ZG- PERFIL U D'ALUMINI ANODITZAT

0.- ELEMENTS QUE CONTEMPLA EL PLEC

PROJECTE BÀSIC i EXECUTIU. LOT1
NOU EDIFICI MULTIFUNCIONAL AL COMPLEX ESPORTIU EIX LLEURE, SALUT i ESPORT DE NAVÀS
PG. PLA DE L'ALZINETA. NAVÀS. BARCELONA
3 Plec de Condicions

B8ZG-17X9.

1.- DEFINICIÓ I CONDICIONS DELS ELEMENTS
Perfils per a junts de parets, sostres o de racó de parets o sostres.
S'han considerat els tipus següents:
- Perfil simple de PVC
- Perfil simple de neoprè, format per material elastomèric obtingut de cautxú sintètic amb materials d'addició
- Perfil de neoprè format per material elastomèric obtingut de cautxú sintètic amb materials d'addició i suport d'alumini
- Perfil de neoprè format per material elastomèric obtingut de cautxú sintètic amb materials d'addició i grapes d'acer
- Perfil de PVC o d'alumini, amb grapes d'acer
CARACTERÍSTIQUES GENERALS:
El perfil desplegat ha de tenir un aspecte uniforme i sense fissures, deformacions, forats o altres defectes.
La secció ha de ser constant en tota la llargària.
PERFIL SIMPLE DE NEOPRÈ:
Ha de ser resistent a olis, àcids d'ús domèstic i betums.
Duresa Shore A: 57 - 67
Resistència tèrmica: -30°C - +120°C
PERFIL DE NEOPRÈ I SUPORT D'ALUMINI:
Ha de portar els forats necessaris per a la seva fixació.
El suport s'ha d'adaptar a la situació del junt si és junt recte, si és junt de racó, en aquest cas els perfils de suport han de formar un angle recte.
Ha de ser resistent a olis, àcids d'ús domèstic i betums.
El perfil de neoprè ha d'anar inserit dins del suport d'alumini.
Duresa Shore A: 57 - 67
PERFIL DE NEOPRÈ I GRAPES D'ACER:
Ha de ser resistent a olis, àcids d'ús domèstic i betums.
Ha de portar una cinta d'acer inserida en el perfil de neoprè amb els forats necessàris per a fixar, per pressió, les grapes d'acer inoxidable.
Duresa Shore A: 57 - 67
Número de grapes: 5/m
Llargària de perfil: 20 m
PERFIL DE PVC AMB GRAPES D'ACER O D'ALUMINI AMB GRAPES D'ACER:
Ha de portar grapes d'acer inoxidable per a inserir-les en el perfil.
La forma del perfil ha de permetre fixar la grapa en el lloc desitjat, per lliscament en l'obertura d'aquest i pressió.
Número de grapes: 4/3 m
Llargària de perfil: 3 m
2.- CONDICIONS DE SUBMINISTRAMENT I EMMAGATZEMATGE
Subministrament: Embalat, de manera que no s'alterin les seves característiques.
Emmagatzematge: A cobert, de manera que no s'alterin les seves condicions.
3.- UNITAT I CRITERI D'AMIDAMENT
Unitat d'amidament: la indicada a la descripció de l'element
Criteri d'amidament: quantitat necessària subministrada a l'obra
4.- NORMATIVA DE COMPLIMENT OBLIGATORI
No hi ha normativa de compliment obligatori.

B8 REVESTIMENTS

B8Z MATERIALS ESPECIALS PER A REVESTIMENTS

B8ZK- PROTECTOR QUÍMIC INSECTICIDA-FUNGICIDA

0.- ELEMENTS QUE CONTEMPLA EL PLEC

B8ZK-0P39.

1.- DEFINICIÓ I CONDICIONS DELS ELEMENTS
Materials per a envernissats, emprimacions i tractaments superficials.
S'han considerat els tipus següents:
- Protector químic insecticida-fungicida per a fusta: Producte protector de la fusta o els seus productes derivats, mitjançant el control dels organismes que destrueixen o alteren la fusta, classificat com a TP8 pel R.D. 830/2010
PROTECTOR QUÍMIC INSECTICIDA-FUNGICIDA:
Amb l'envàs ple i al cap de 3 minuts d'agitació (INTA 16 32 03) no ha de tenir coàguls, pells ni dipòsits durs.
Ha de tenir una consistència adequada per a impregnar bé les fibres.
Adherència (UNE 48-032): <= 2
2.- CONDICIONS DE SUBMINISTRAMENT I EMMAGATZEMATGE
Subministrament: En pots o bidons.
Emmagatzematge: En llocs ventilats i no exposats al sol, dins del seu envàs tancat i sense contacte amb el terra. S'ha de preservar de les gelades.
3.- UNITAT I CRITERI D'AMIDAMENT
Unitat d'amidament: la indicada a la descripció de l'element
Criteri d'amidament: quantitat necessària subministrada a l'obra
4.- NORMATIVA DE COMPLIMENT OBLIGATORI
No hi ha normativa de compliment obligatori.
5.- CONDICIONS DE CONTROL DE RECEPCIÓ
CONDICIONS DE MARCATGE I CONTROL DE LA DOCUMENTACIÓ:
A cada envàs hi ha d'haver les dades següents:
- Identificació del fabricant
- Nom comercial del producte
- Identificació del producte
- Codi d'identificació
- Pes net o volum del producte
- Data de caducitat
- Instruccions d'ús
- Dissolvents adequats
- Límits de temperatura
- Temps d'assecatge al tacte, total i de repintat
- Toxicitat i inflamabilitat
- Temps d'inducció de la mescla i vida de la mescla, en els productes de dos components.
OPERACIONS DE CONTROL:
Els punts de control més destacables són els següents:
- En cada subministrament d'esmalt, es comprovarà que l'etiquetatge dels envasos contingui les dades exigides a les especificacions.

PROJECTE BÀSIC i EXECUTIU. LOT1
NOU EDIFICI MULTIFUNCIONAL AL COMPLEX ESPORTIU EIX LLEURE, SALUT i ESPORT DE NAVÀS
PG. PLA DE L'ALZINETA. NAVÀS. BARCELONA
3 Plec de Condicions

El control de recepció de material verificarà que les característiques dels materials són coincidents amb l'establert en la DT. Aquest control ha de complir l'especificat en l'apartat 7.2 del CTE.
Control de documentació: documents d'origen (full de subministrament i etiquetat), certificat de garantia del fabricant, en el seu cas, (signat per persona física) i els documents de conformitat o autoritzacions administratives exigides, inclòs la documentació corresponent al marcatge CE quan sigui pertinent.
Control mitjançant distintius de qualitat i avaluacions d'idoneïtat: En el cas que el fabricant disposi de marques de qualitat, ha d'aportar-ne la documentació corresponent.
Control de recepció mitjançant assaigs: Si el material disposa d'una marca legalment reconeguda a un país de la CEE (Marcatge CE, AENOR, etc.) es podrà prescindir dels assaigs de control de recepció de les característiques del material garantides per la marca; i la DF sol·licitarà en aquest cas, els resultats dels assaigs corresponents al subministrament rebut. En qualsevol cas, la DF podrà sol·licitar assaigs de control de recepció si ho creu convenient.
CRITERIS DE PRESA DE MOSTRES:
Els controls s'han de realitzar segons les instruccions de la DF i els criteris indicats a les normes de procediment corresponents.

B8 REVESTIMENTS

B8Z MATERIALS ESPECIALS PER A REVESTIMENTS

B8ZM- SEGELLADORA

0.- ELEMENTS QUE CONTEMPLA EL PLEC

B8ZM-0P35.

1.- DEFINICIÓ I CONDICIONS DELS ELEMENTS
Materials per a envernissats, emprimacions i tractaments superficials.
S'han considerat els tipus següents:
- Segelladora: Producte segellant per a fusta, guix i ciment i paviments porosos
SEGELLADORA AMB POLÍMERS ACRÍLICS:
pH sobre T.Q.:7,75
SEGELLADORA:
Característiques de la pel·lícula líquida:
- Amb l'envàs ple i al cap de 3 minuts d'agitació (INTA 16 32 03) no ha de tenir coàguls, pells, dipòsits durs ni flotació de pigments.
- Ha de tenir una dilució adequada per a la seva aplicació amb brotxa. Ha de fer córrer la brotxa, ha de fluir i anivellar bé, i ha de deixar una capa uniforme després de l'assecat
- Finor de la mòlta (INTA 16 02 55): < 60 micres
- Temperatura d'inflamació (INTA 16 02 32): > 30°C
- Temps d'assecatge a 23 ±2°C i 50 ±5% HR (INTA 16 02 29): - Al tacte: 30 min - 4 h - Totalment seca: < 12 h
- Rendiment per a una capa de 60 micres: > 10 m2/kg
Característiques de la pel·lícula seca:
- Adherència (UNE 48032): <= 2
2.- CONDICIONS DE SUBMINISTRAMENT I EMMAGATZEMATGE

Subministrament: En pots o bidons.
Emmagatzematge: En llocs ventilats i no exposats al sol, dins del seu envàs tancat i sense contacte amb el terra. S'ha de preservar de les gelades.
3.- UNITAT I CRITERI D'AMIDAMENT
Unitat d'amidament: la indicada a la descripció de l'element
Criteri d'amidament: quantitat necessària subministrada a l'obra
4.- NORMATIVA DE COMPLIMENT OBLIGATORI
No hi ha normativa de compliment obligatori.
5.- CONDICIONS DE CONTROL DE RECEPCIÓ
CONDICIONS DE MARCATGE I CONTROL DE LA DOCUMENTACIÓ:
A cada envàs hi ha d'haver les dades següents:
- Identificació del fabricant
- Nom comercial del producte
- Identificació del producte
- Codi d'identificació
- Pes net o volum del producte
- Data de caducitat
- Instruccions d'ús
- Dissolvents adequats
- Límits de temperatura
- Temps d'assecatge al tacte, total i de repintat
- Toxicitat i inflamabilitat
- Temps d'inducció de la mescla i vida de la mescla, en els productes de dos components.
OPERACIONS DE CONTROL:
Els punts de control més destacables són els següents:
- En cada subministrament d'esmalt, es comprovarà que l'etiquetatge dels envasos contingui les dades exigides a les especificacions.
El control de recepció de material verificarà que les característiques dels materials són coincidents amb l'establert en la DT. Aquest control ha de complir l'especificat en l'apartat 7.2 del CTE.
Control de documentació: documents d'origen (full de subministrament i etiquetat), certificat de garantia del fabricant, en el seu cas, (signat per persona física) i els documents de conformitat o autoritzacions administratives exigides, inclòs la documentació corresponent al marcatge CE quan sigui pertinent.
Control mitjançant distintius de qualitat i avaluacions d'idoneïtat: En el cas que el fabricant disposi de marques de qualitat, ha d'aportar-ne la documentació corresponent.
Control de recepció mitjançant assaigs: Si el material disposa d'una marca legalment reconeguda a un país de la CEE (Marcatge CE, AENOR, etc.) es podrà prescindir dels assaigs de control de recepció de les característiques del material garantides per la marca; i la DF sol·licitarà en aquest cas, els resultats dels assaigs corresponents al subministrament rebut. En qualsevol cas, la DF podrà sol·licitar assaigs de control de recepció si ho creu convenient.
CRITERIS DE PRESA DE MOSTRES:
Els controls s'han de realitzar segons les instruccions de la DF i els criteris indicats a les normes de procediment corresponents.

B9 MATERIAL PER A PAVIMENTS

B96 MATERIALS PER A VORADES

PROJECTE BÀSIC i EXECUTIU. LOT1
NOU EDIFICI MULTIFUNCIONAL AL COMPLEX ESPORTIU EIX LLEURE, SALUT i ESPORT DE NAVÀS
PG. PLA DE L'ALZINETA. NAVÀS. BARCELONA
3 Plec de Condicions

B962- PEÇA RECTA DE FORMIGÓ PER A VORADES

0.- ELEMENTS QUE CONTEMPLA EL PLEC

B962-0GQU.

1.- DEFINICIÓ I CONDICIONS DELS ELEMENTS
Peça prefabricada de formigó no armat amb o sense granulats reciclats, de forma prismàtica, massissa i amb una secció transversal adequada a les superfícies exteriors a les que delimita.
S'han considerat els tipus següents:
- Monocapa: Peça formada per un sol tipus de formigó
- Doble capa: Peça amb diferents tipus de formigó en la seva estructura principal i en la seva capa superficial
S'han considerat les formes següents:
- Recta
- Corba
- Recta amb rigola
- Per a guals
CARACTERÍSTIQUES GENERALS:
La peça ha de tenir un color i una textura uniformes a tota la superfície.
La cara vista no ha de tenir esquerdes, escantonaments ni altres defectes.
Les cares horitzontals han de ser planes i paral·leles.
El cantells poden ser bisellats, arrodonits, corbs o xamfranats.
No han de ser visibles els granulats del morter en la capa vista.
La textura i el color no han de presentar diferències significatives respecte de qualsevol mostra facilitada pel fabricant i aprovada pel comprador.
En el cas de peces bicapa, no ha d'existir separació entre les dues capes.
En les peces de color, pot estar acolorida la capa superficial o tota la peça.
La forma d'expressió de les mesures ha de ser: Alçària x amplària.
Gruix de la capa vista: >= 4 mm
Classes en funció de la resistència climàtica:
- Classe 1 (marcat A): sense mesura del % d'absorció d'aigua
- Classe 2 (marcat B): <= 6% d'absorció d'aigua
- Classe 3 (marcat D): valor mitjà <= 1 kg/m2 de pèrdua de massa després de l'assaig glaç-desglaç; cap valor unitari > 1,5
Classes en funció de la resistència al desgast per abrasió:
- Classe 1 (marcat F): sense mesura d'aquesta característica
- Classe 3 (marcat H): <= 23 mm
- Classe 4 (marcat I): <= 20 mm
Classes en funció de la resistència a flexió:
- Classe 1 (marcat S): valor mitjà: >= 3,5 MPa; valor unitari: >= 2,8 MPa
- Classe 2 (marcat T): valor mitjà: >= 5,0 MPa; valor unitari: >= 4,0 MPa
- Classe 3 (marcat U): valor mitjà: >= 6,0 MPa; valor unitari: >= 4,8 MPa
Les característiques dimensionals, físiques i mecàniques han de complir les especificacions de la norma UNE-EN 1340 i s'han de determinar segons aquesta norma.
Toleràncies:
- Desviació de la llargària respecte de la llargària nominal: ± 1% al mm més pròxim, >= 4 mm, <= 10 mm
- Desviació d'altres dimensions, excepte el radi: - Cares vistes: ± 3% al mm més pròxim, >= 3 mm, <= 5 mm - Altres parts: ± 5% al mm més pròxim, >= 3 mm, <= 10 mm

- Desviació màxima respecte de la planor i la rectitud en les cares planes i cantells rectes: - Dispositiu de mesura de 300 mm de llargària: ± 1,5 mm - Dispositiu de mesura de 400 mm de llargària: ± 2 mm - Dispositiu de mesura de 500 mm de llargària: ±2,5 mm - Dispositiu de mesura de 800 mm de llargària: ± 4 mm

2.- CONDICIONS DE SUBMINISTRAMENT I EMMAGATZEMATGE

Subministrament i emmagatzematge: De manera que no s'alterin les seves condicions.

3.- UNITAT I CRITERI D'AMIDAMENT

Unitat d'amidament: la indicada a la descripció de l'element

Criteri d'amidament: quantitat necessària subministrada a l'obra

4.- NORMATIVA DE COMPLIMENT OBLIGATORI

UNE-EN 1340:2004 Bordillos prefabricados de hormigón. Especificaciones y métodos de ensayo.

UNE 127340:2006 Bordillos prefabricados de hormigón. Especificaciones y métodos de ensayo. Complemento nacional a la Norma UNE-EN 1340.

5.- CONDICIONS DE CONTROL DE RECEPCIÓ

CONDICIONS DE MARCATGE I CONTROL DE LA DOCUMENTACIÓ:

A l'albarà de lliurament, hi ha de constar la següent informació com a mínim:

- Identificació del fabricant o la fàbrica
- Data d'entrega del producte, quan es produeix abans de la considerada com a apta per a l'ús
- Identificació de les classes en relació a la resistència climàtica, la resistència a l'abrasió i la resistència a la flexió
- Referència a la norma UNE-EN 1340
- Identificació del producte
- Marcat CE de conformitat amb el que disposa el Reial Decret 1328/1995, de 28 de juliol

En el cas que el material declari contingut reciclat, el fabricant ha de mostrar, si se li demana, la documentació que acrediti aquest contingut.

Sobre un 0,5 % de les peces, amb un mínim d'una unitat per paquet, o a l'embalatge quan no sigui reutilitzat, hi ha de constar la següent informació:

- Identificació del fabricant o la fàbrica
- Data de producció
- Data d'entrega del producte, quan es produeix abans de la considerada com a apta per a l'ús.
- Identificació de les classes en relació a la resistència climàtica, la resistència a l'abrasió i la resistència a la flexió
- Referència a la norma UNE-EN 1340
- A l'embalatge: marcat CE de conformitat amb el que disposa el Reial Decret 1328/1995, de 28 de juliol

El subministrador ha de posar a disposició de la DF en el cas que aquesta ho sol·liciti, la documentació següent, que acredita el marcatge CE, segons el sistema d'avaluació de conformitat aplicable, d'acord amb el que disposa l'apartat 7.2.1 del CTE: - Productes per a usos interns incloent les premises de transport públic de Nivell o Classe: A1*. * Productes o materials que no necessiten sotmetre's a assaig de reacció al foc (per exemple productes o materials de la classe A1 conformement a la Decisió 96/603/CE, i les seves modificacions), - Productes per a cobertes de Nivell o Classe: es considera que satisfan els requisits enfront del foc extern **. ** Decisió de la Comissió 2000/553/CE, modificada, - Productes per a ús extern i acabat de carrers, cobrint àrees externes de circulació de vianants i de vehicles: - Sistema 4: Declaració de Prestacions

OPERACIONS DE CONTROL:

Els punts de control més destacables són els següents:

- En cada subministrament, es realitzaran els controls següents: - Inspecció visual del material, identificació de les marques corresponents (UNE-EN 1339, UNE-EN 1340) i recepció del certificat de qualitat del fabricant. - Control dimensional sobre un 10 % de les peces rebudes (UNE-EN 1339, UNE-EN 1340)
- Per a cada subministrador diferent, es prendran 3 mostres (sèries) de 3 peces cadascuna, per tal de realitzar els següents assaigs: - Resistència a flexió (UNE-EN 1340) - Absorció d'aigua (UNE-EN 1340) - Resistència a compressió de testimonis extrets de les peces de vorada (UNE-EN 12390-3)

En cas que el material disposi de la Marca AENOR, o una altra legalment reconeguda a un país de l'UE, s'ha de poder prescindir dels assaigs de control de recepció. La DF ha de sol·licitar, en aquest cas, els resultats dels assaigs corresponents al subministrament rebut, segons control de producció establert a la marca de qualitat del producte.

CRITERIS DE PRESA DE MOSTRES:

PROJECTE BÀSIC i EXECUTIU. LOT1
NOU EDIFICI MULTIFUNCIONAL AL COMPLEX ESPORTIU EIX LLEURE, SALUT i ESPORT DE NAVÀS
PG. PLA DE L'ALZINETA. NAVÀS. BARCELONA
3 Plec de Condicions

Les mostres es prendran a l'atzar segons les instruccions de la DF i els criteris de la norma UNE-EN 1339, UNE-EN 1340.

INTERPRETACIÓ DE RESULTATS I ACTUACIONS EN CAS D'INCOMPLIMENT:

No s'acceptaran les peces que no superin la inspecció visual, que no estiguin correctament identificades o que no arribin acompanyades del certificat de qualitat del fabricant.

La totalitat de les peces sobre les que es realitza el control geomètric, han de complir les especificacions del plec. En cas d'incompliment, s'incrementarà el control, en primer lloc, fins al 20% de les peces rebudes, i si continuen observant-se irregularitats, fins al 100% del subministrament.

En els assaigs de resistència a flexió i absorció d'aigua, s'han de complir, en cada una de les 3 mostres, les condicions de valor mitjà i valor individual indicats a les especificacions. Si una sèrie no compleix aquest requisit, es podran realitzar contrassaigs sobre dues mostres més (de 3 peces cadascuna) procedents del mateix lot, acceptant-ne el conjunt si ambdues resulten conformes a l'especifica't.

B9 MATERIAL PER A PAVIMENTS

B9G MATERIALS PER A PAVIMENTS DE FORMIGÓ

B9G3- POLS DE QUARS PER A PAVIMENTS DE FORMIGÓ

0.- ELEMENTS QUE CONTEMPLA EL PLEC

B9G3-0HRV.

1.- DEFINICIÓ I CONDICIONS DELS ELEMENTS

Materials per a l'execució de paviments de formigó.

S'han considerat els materials següents:

- Pols de marbre
- Pols de quars de color
- Pols de quars de color gris
- Perfil buit de PVC per a paviments de formigó

POLS DE MARBRE:

Additius en pols per a l'acabat de paviments de formigó.

Ha de provenir de la mòlta de marbres blancs durs. No s'admet la seva barreja amb granulats blancs d'altra naturalesa. Els grans han de ser de granulometria fina i com més contínua millor.

Mida dels grans: <= 0,32 mm

Contingut de pirites o d'altres sulfurs: 0

Contingut de matèria orgànica (UNE-EN 1744-1): Nul

Contingut de matèries perjudicials: <= 2%

Temperatura d'utilització (T): 5°C <= T <= 40°C

POLS DE QUARS:

Mescla seca d'agregats de quars, ciment pòrtland i productes químics catalitzadors de l'enduriment i eventualment colorants, per a utilitzar en l'acabat de paviments de formigó.

El quars ha de ser de gran puresa. Els grans han de tenir forma arrodonida o polièdrica amb la granulometria fina i com més contínua millor.

El ciment ha de complir amb els requisits establerts a l'UNE-EN 197-1 i els establerts a l'UNE 80305 quan s'utilitzi ciment blanc.
Els additius han de regular la hidratació del revestiment, plastificar i millorar el procés de cura.
Mida del granulat: 0,7 - 2 mm
Quantitat de ciment per kg preparat: 0,2 - 0,25 kg
Duresa del granulat (escala de Mohs): 7
Densitat: 1,5 g/cm3
PERFIL BUIT DE PVC:
Perfil buit de PVC extrusionat, per a col·locar prèviament al formigonament del paviment i formar junts de retracció del formigó.
Ha de tenir una superfície llisa, un color i un disseny uniformes i no ha de tenir irregularitats.
Ha de ser recte, de secció constant i no ha de presentar deformacions que no siguin les típiques línies d'una correcta extrusió.
Densitat (UNE 53-020, mètode B): 1400 - 1500 kg/m3
Temperatura de reblaniment Vicat (UNE 53-118, 50 N, 50°C/h): >= 80°C
Percentatge de cendres (UNE 53-090, mètode A, 950°C, 4 h): <= 14%
Resistència a la tracció (UNE 53-141): >= 40 N/mm2
Allargament a trencament (UNE 53-141): >= 110%
Resistència a l'impacte a 23°C (UNE 53-141): >= 1 kgm
Resistència a l'acetona (UNE 53-141): Sense esquerdes ni desmoronament
Estabilitat dimensional (UNE 53-141): <= 2%
Toleràncies:
- Gruix: ± 0,5 mm
- Alçària: ± 1 mm
- Pes: ± 5%

2.- CONDICIONS DE SUBMINISTRAMENT I EMMAGATZEMATGE
POLS DE MARBRE:
Subministrament: En sacs, de manera que no s'alterin les seves condicions.
Emmagatzematge: En lloc sec, protegit de la intempèrie, sense contacte directe amb el terreny i de manera que no s'alterin les seves característiques.
POLS DE QUARS:
En el sac hi han de figurar les dades següents:
- Nom del fabricant o marca comercial
- Pes net
- Data de preparació
- Distintiu de qualitat, si en té

Subministrament i emmagatzematge: De manera que no s'alterin les seves condicions.
PERFIL BUIT DE PVC:
Subministrament i emmagatzematge: De manera que no s'alterin les seves condicions.
3.- UNITAT I CRITERI D'AMIDAMENT
Unitat d'amidament: la indicada a la descripció de l'element
Criteri d'amidament: quantitat necessària subministrada a l'obra
4.- NORMATIVA DE COMPLIMENT OBLIGATORI
No hi ha normativa de compliment obligatori.

B9 MATERIAL PER A PAVIMENTS

PROJECTE BÀSIC i EXECUTIU. LOT1
NOU EDIFICI MULTIFUNCIONAL AL COMPLEX ESPORTIU EIX LLEURE, SALUT i ESPORT DE NAVÀS
PG. PLA DE L'ALZINETA. NAVÀS. BARCELONA
3 Plec de Condicions

B9P MATERIALS PER A PAVIMENTS SINTÈTICS I DE LINÒLEUM

B9PH- SEGELLANT LÍQUID DE PVC PUR PER A PAVIMENTS SINTÈTICS

0.- ELEMENTS QUE CONTEMPLA EL PLEC

B9PH-0IT1.

1.- DEFINICIÓ I CONDICIONS DELS ELEMENTS
Materials auxiliars per a la col·locació de paviments sintètics.
S'han considerat els materials següents:
- Cordó de PVC
- Segellant líquid de PVC

SEGELLANT LÍQUID DE PVC:
Producte líquid a base d'un aglomerant de resines de clorur de polivinil per al segellat de junts.
Per la seva naturalesa ha de ser fàcil d'aplicar i ha de permetre la unió de materials de PVC sense afectar les seves característiques.
Ha de ser aplicable en fred, per mitjà d'un broc cònic adaptat al tub o a l'envàs.
Ha de tenir una estabilitat dimensional bona als canvis de temperatura.
El fabricant ha de garantir la qualitat del producte i ha de facilitar les dades següents:
- Color
- Densitat
- Viscositat
- Contingut sòlid
- Rendiment

2.- CONDICIONS DE SUBMINISTRAMENT I EMMAGATZEMATGE
SEGELLANT LÍQUID DE PVC:
Subministrament: En envasos tancats hermèticament, amb la indicació de producte inflamable.
Emmagatzematge: A cobert, en llocs secs i ventilats, a una temperatura entre 5°C i 30°C.
3.- UNITAT I CRITERI D'AMIDAMENT
Unitat d'amidament: la indicada a la descripció de l'element
Criteri d'amidament: quantitat necessària subministrada a l'obra
4.- NORMATIVA DE COMPLIMENT OBLIGATORI
No hi ha normativa de compliment obligatori.

B9 MATERIAL PER A PAVIMENTS

B9R MATERIALS PER A PAVIMENTS TÈXTILS

B9R0- CINTA ADHESIVA PER A PAVIMENTS TÈXTILS

0.- ELEMENTS QUE CONTEMPLA EL PLEC

B9R0-0J7V.

1.- DEFINICIÓ I CONDICIONS DELS ELEMENTS
Materials per a la col·locació de moqueta tensada sobre suport de feltre.
S'han considerat els materials següents:
- Feltre de fibres sintètiques conglomerades
- Rastrells per a tensat de moquetes
- Cinta termoadhesiva
CINTA:
Cinta termoadhesiva amb impregnacions d'adhesiu.
La cinta no ha de tenir defectes superficials, ni falta de continuïtat d'adhesiu.
Les vores han de ser rectes i paral·leles entre elles.
La banda d'adhesiu ha de ser homogènia i cal que es fongui després d'haver-li aplicat la planxa entre 15 i 25 s.
Amplària: >= 50 cm
2.- CONDICIONS DE SUBMINISTRAMENT I EMMAGATZEMATGE
FELTRE I CINTA:
Subministrament: En rotlles empaquetats.
A l'envàs hi han de constar les característiques del producte contingut.
3.- UNITAT I CRITERI D'AMIDAMENT
Unitat d'amidament: la indicada a la descripció de l'element
Criteri d'amidament: quantitat necessària subministrada a l'obra
4.- NORMATIVA DE COMPLIMENT OBLIGATORI
No hi ha normativa de compliment obligatori.

B9 MATERIAL PER A PAVIMENTS

B9V MATERIALS PER A ESGLAONS

B9VB- PEÇA DE CERÀMICA PER A ESGLAONS

0.- ELEMENTS QUE CONTEMPLA EL PLEC

B9VB-0JH0.

1.- DEFINICIÓ I CONDICIONS DELS ELEMENTS
Peça de gres extruït amb relleu antilliscant per a l'estesa o per l'estesa i el frontal de l'esglaó
S'han considerat els acabats següents:
- Esmaltat
- Polit
- Sense esmaltar ni polir
CARACTERÍSTIQUES GENERALS:
Les rajoles ceràmiques es classifiquen segons el mètode de fabricació :

PROJECTE BÀSIC i EXECUTIU. LOT1
NOU EDIFICI MULTIFUNCIONAL AL COMPLEX ESPORTIU EIX LLEURE, SALUT i ESPORT DE NAVÀS
PG. PLA DE L'ALZINETA. NAVÀS. BARCELONA
3 Plec de Condicions

- Mètode A, rajoles extruïdes.
- Mètode B, rajoles premsades en sec
- Mètode C, rajoles fabricades per altres mètodes.
Les rajoles ceràmiques es classifiquen en diferents grups segons l'absorció d'aigua (E): - Grup I (E<=3%, baixa absorció d'aigua) - Grup II (3%<E<=10%, absorció d'aigua mitja) - Grup III (E>10%), absorció d'aigua alta)

MÈTODE DE FABRICACIÓ	GRUP I E<=3%	GRUP IIa 3%<E<=6%	GRUP IIb 6%<E<=10%	GRUP III E>10%
A EXTRUÏDES	Grup AI E<=3%	Grup AIIa-1	Grup AIIb-1	Grup AIII
		Grup AIIa-2	Grup AIIb-2	
B PREMSADES EN SEC	Grup BI-a E<=0,5%	Grup BIIa	Grup BIIb	Grup BIII
	Grup BI-b 0,5%<E<=3%			

La peça no ha de tenir ruptures, esquerdes, escantonaments d'arestes, diferències de tonalitat ni d'altres defectes superficials.
Ha de tenir un color i una textura uniforme a tota la superfície. En el terç davanter de la superfície hi ha d'haver unes franges amb relleu antilliscant.
Ha de ser de forma geomètrica rectangular amb la cara superficial plana. La cara posterior ha de tenir relleus que facilitin la seva adherència amb el material d'unió.
Els angles han de ser rectes i les arestes rectes i vives. El cantell més pròxim a la franja antilliscant ha de ser rom.
Ha de complir les condicions requerides per la DF.
Absorció d'aigua (UNE_EN ISO 10545-3): <= 3%
Resistència a l'abrasió-mètode Capon (UNE_EN ISO 10545-6): I <= 35 mm
Resistència a la flexió (UNE_EN ISO 10545-4): >= 18 N/mm2
Duresa a les ratllades superficials (Escala de Mohs UNE 67-101):
- Acabat esmaltat: >= 5
- Acabat sense esmaltar: >= 6
Coeficient de dilatació tèrmico-lineal (UNE_EN ISO 10545-8): <= 13 x 10 E-6 / °C
Resistència al xoc tèrmic (UNE_EN ISO 10545-9): Exigida
Un cop comprovat l'aspecte superficial de les peces segons la norma UNE_EN ISO 10545-2, com a mínim, el 95% no ha de tenir defectes visibles.
Toleràncies:
- Mides nominals: ± 2%
- Gruix: ± 10%
- Rectitud de les arestes (cara vista): ± 0,6% - Ortogonalitat: ± 1% - Planor: ± 1,5%
ACABAT ESMALTAT:
L'esmalt ha de ser totalment impermeable i inalterable a la llum.
Resistència al clivellament (UNE_EN ISO 10545-11): Exigida
Resistència a les taques (UNE_EN ISO 10545-14): Mínima classe 2
Resistència als productes de neteja (UNE_EN ISO 10545-14): Mínima classe B
Resistència als àcids i als àlcalis (UNE_EN ISO 10545-14): Exigida per acord
ACABAT SENSE ESMALTAR:
Resistència als productes de neteja (UNE_EN ISO 10545-13): Exigida
Resistència als àcids i als àlcalis (UNE_EN ISO 10545-13): Exigida

2.- CONDICIONS DE SUBMINISTRAMENT I EMMAGATZEMATGE
CONDICIONS GENERALS:
Subministrament: Empaquetades, en caixes.
Les peces i/o l'embalatge han de portar de forma indeleble i ben visible les dades següents:
- Nom del fabricant o marca comercial
- Primera qualitat
- Dimensions en cm
Emmagatzematge: En el seu embalatge, en llocs secs i protegits dels impactes. Les caixes s'han d'apilar de manera que les peces no es deformin i amb una alçària màxima d'1 m.
ACABAT ESMALTAT:
Les rajoles i/o embalatge han de portar també:
- Superfície esmaltada (GL)
ACABAT SENSE ESMALTAR:
Les rajoles i/o embalatge han de portar també:
- Superfície sense esmaltar (UGL)
3.- UNITAT I CRITERI D'AMIDAMENT
Unitat d'amidament: la indicada a la descripció de l'element
Criteri d'amidament: quantitat necessària subministrada a l'obra
4.- NORMATIVA DE COMPLIMENT OBLIGATORI
No hi ha normativa de compliment obligatori.

B9 MATERIAL PER A PAVIMENTS

B9Z MATERIALS ESPECIALS PER A PAVIMENTS

B9Z4- SUPORT DE MATERIAL PLÀSTIC PER A PAVIMENT FLOTANT

0.- ELEMENTS QUE CONTEMPLA EL PLEC

B9Z4-21OC.

1.- DEFINICIÓ I CONDICIONS DELS ELEMENTS
Suport regulable de polipropilè per a paviment flotant.
CARACTERÍSTIQUES GENERALS:
La superfície no ha de tenir defectes que impedeixin l'encaix correcte i el bon assentament.
La part superior dels suports, ha de permetre la col·locació de les rajoles del paviment amb les separacions previstes.
Els suports, han de disposar d'una base per a la seva fixació al terra.
Les característiques mecàniques, el comportament en front al foc i la conductivitat electrostàtica, han de complir l'especificat a l'UNE-EN 12825.
Capacitat portant del suport (UNE-EN 12825): No ha de patir deformacions ni desperfectes
2.- CONDICIONS DE SUBMINISTRAMENT I EMMAGATZEMATGE
Subministrament: Empaquetats de manera que no s'alterin les seves característiques i quedin protegits de la humitat.

PROJECTE BÀSIC i EXECUTIU. LOT1
NOU EDIFICI MULTIFUNCIONAL AL COMPLEX ESPORTIU EIX LLEURE, SALUT i ESPORT DE NAVÀS
PG. PLA DE L'ALZINETA. NAVÀS. BARCELONA
3 Plec de Condicions

En els documents comercials que acompanyen al producte han de figurar la informació següent:
- Nom del fabricant o marca comercial
Referència a la norma UNE-EN 12825
Any i mes de marcatge
Altres característiques, en el seu cas, definides segons l'UNE-EN 12825
Els components han de ser identificables de manera que es pugui associar l'element i els documents comercials.
Emmagatzematge: En llocs secs, protegits de la intempèrie i dels impactes.
3.- UNITAT I CRITERI D'AMIDAMENT
Unitat d'amidament: la indicada a la descripció de l'element
Criteri d'amidament: quantitat necessària subministrada a l'obra
4.- NORMATIVA DE COMPLIMENT OBLIGATORI
UNE-EN 12825:2002 Pavimentos elevados registrables

BA Familia A

BAF MATERIALS PER A TANCAMENTS PRACTICABLES D'ALUMINI

BAF1- BALCONERA PRACTICABLE D'ALUMINI

0.- ELEMENTS QUE CONTEMPLA EL PLEC

BAF1-1U8N,BAF1-1U40.

1.- DEFINICIÓ I CONDICIONS DELS ELEMENTS
Conjunt de perfils que formen el bastiment i la fulla o fulles de l'element de tancament, i el bastiment de la caixa de persiana, si és el cas, llistons de vidre, perfils elastomèrics per a la subjecció del vidre, falques, i tots els elements necessaris per a la fixació i segellat del vidre, així com la ferramenta d'obertura i tancament.
CARACTERÍSTIQUES GENERALS:
Tots els perfils que conformen el bastiment i la fulla o fulles de l'element han de ser del material indicat a la descripció del mateix.
L'element ha de complir les condicions subjectives requerides per la DF.
El moment d'inèrcia dels perfils no solidaris amb l'obra ha de permetre que un cop sotmesos a les condicions previsibles més desfavorables, la seva fletxa sigui < 1/300 de la seva llargària.
La qualitat de la ferramenta no ha de rebaixar la qualitat que tingui el tancament practicable sense aquesta ferramenta.
Fixacions entre la fulla i el bastiment:
- Fulla batent i alçària de la fulla <= 120 cm: 2 punts
- Fulla batent i alçària de la fulla > 120 cm: 3 punts
Els sistemes de fixació del vidre, els dispositius de drenatge, de segellat, de calçat i les mides i franquícies del galze, han de complir les indicacions de l'UNE 85222.
Els perfils han de provenir de l'extrusió del totxo d'alumini.
El seu aspecte ha de ser uniforme, no ha de tenir esquerdes ni defectes superficials i ha de complir les especificacions de la norma UNE-EN 12020-1.

La unió entre els perfils s'ha de fer per soldadura, reblons d'aliatge d'alumini, cargols autorroscants o cargols amb rosca mètrica.
Gruix de la paret dels perfils: >= 1,5 mm
Tipus d'alumini:
- Aliatge EN AW-6060 (UNE 38350)
- Aliatge EN AW-6063 (UNE 38337)
Càrrega de trencament (per a un gruix <= 25 mm, UNE 38337): >= 130 N/mm2
Toleràncies:
- Les toleràncies dels perfils han de complir les especificacions de l'UNE-EN 12020-2.
FINESTRES O BALCONERES:
Permeabilitat a l'aire (UNE-EN 1026): fuga per superfície total i per juntsd'obertura a una sobrepressió de 100 Pa.
L'element classificat segons UNE-EN 12207, ha de complir algun dels dos valors següents:
- Classe 0: Sense classificar
- Classe 1: (assaig a 150 Pa): <= 50 m3/hm2 i <= 12,50 m3/hm
- Classe 2: (assaig a 300 Pa): <= 27 m3/hm2 i <= 6,75 m3/hm
- Classe 3: (assaig a 600 Pa): <= 9 m3/hm2 i <= 2,25 m3/hm
- Classe 4: (assaig a 600 Pa): <= 3 m3/hm2 i <= 0,75 m3/hm
Estanquitat a l'aigua (UNE-EN 1027): Ha de complir els valors corresponents a la seva classe segons UNE-EN 12208
Resistència al vent (UNE-EN 12211): Ha de complir els valors corresponents a la seva classe segons UNE-EN 12210
Ha d'incorporar tots els mecanismes (pomel·les, frontisses, etc.) pel seu funcionament correcte, obertura i tancament, i els tapajunts.
Les finestres o balconeres han de ser considerades aptes en fer tots i cadascun dels assaigs de maltractament (UNE 85203) i (UNE 85215) i els assaigs del dispositiu de situació i obertura restringida de les mateixes normes.
Sistema de tancament:
- Una fulla batent i alçària de la fulla <= 120 cm: 2 punts
- Una fulla batent i alçària de la fulla > 120 cm: 3 punts
- Dues fulles batents: 3 punts
- Corredissa: 1 punt
La part inferior del bastiment i del travesser inferior de les fulles, han de tenir perforacions que permetin la sortida de l'aigua infiltrada o condensada.
ELEMENTS D'ALUMINI ANODITZAT:
Han d'estar protegits superficialment amb una capa d'òxid d'alumini, segellada posteriorment.
Anoditzaci ó dels perfils (UNE-EN 12373-1): >= 15 micròmetres
Qualitat mitja total del segellat (mètode de les gotes colorants UNE-EN 12373-4): <= 2
Els perfils anoditzats han d'estar lliures de defectes en les superfícies significatives quan s'observen a una distància mínima de 5 m en aplicacions exteriors, de 3 m en aplicacions interiors o de 0,5 m en aplicacions decoratives.
ELEMENTS D'ALUMINI LACAT:
Han d'estar protegits superficialment amb una capa de lacat, obtinguda per algun dels procediments següents:
- Vernís humit: Amb vernís de poliuretà o de resines acríliques
- Recobriment amb pols: De poliuretà, de polièster o acrílica
Lacat del perfil: >= 60 micres
ELEMENTS AMB TRENCAMENT DE PONT TÈRMIC:
Han de complir les indicacions de la norma UNE-EN 14024.
2.- CONDICIONS DE SUBMINISTRAMENT I EMMAGATZEMATGE
Subministrament: Amb les proteccions necessàries perquè arribi a l'obra amb les condicions exigides i amb l'escairat previst.
Si el material ha de ser component de les obertures del tancament exterior d'un espai habitable, el fabricant ha de declarar, com a mínim, els valors per les propietats següents:
- Transmitància tèrmica U (W/m2K)
- Absortivitat
Emmagatzematge: Protegit de les pluges, els focus d'humitat i les zones on pugui rebre impactes. No ha d'estar en contacte amb el terra.

PROJECTE BÀSIC i EXECUTIU. LOT1
NOU EDIFICI MULTIFUNCIONAL AL COMPLEX ESPORTIU EIX LLEURE, SALUT i ESPORT DE NAVÀS
PG. PLA DE L'ALZINETA. NAVÀS. BARCELONA
3 Plec de Condicions

3.- UNITAT I CRITERI D'AMIDAMENT
Unitat d'amidament: la indicada a la descripció de l'element
Criteri d'amidament: quantitat necessària subministrada a l'obra
4.- NORMATIVA DE COMPLIMENT OBLIGATORI
NORMATIVA GENERAL:
* UNE 38337:2001 Aluminio y aleaciones de aluminio para forja. Serie 6000. ALMGSI. Aleación en AW-6063/EN, AW-ALMG0,7SI.
* UNE 38350:2001 Aluminio y aleaciones de aluminio para forja. Grupo Al-Mg-Si. Aleación L-3442 Al-0,5MgSi.
* UNE-EN 12020-1:2001 Aluminio y aleaciones de aluminio. Perfiles extruídos especiales en aleaciones en AW-6060 y en AW-6063. Parte 1: Condiciones técnicas de inspección y suministro.
* UNE-EN 12020-2:2001 Aluminio y aleaciones de aluminio. Perfiles extruídos especiales en aleaciones en AW-6060 y en AW6063. Parte 2: Tolerancias dimensionales y de forma.
* UNE-EN 12373-1:2002 Aluminio y aleaciones de aluminio. Anodización. Parte 1: Método de especificación de las características de los recubrimientos decorativos y protectores obtenidos por oxidación anódica del aluminio.
* UNE-EN 14024:2006 Perfiles metálicos con barreras térmicas. Comportamiento mecánico. Requisitos, pruebas y métodos para la evaluación.
* UNE-EN 12207:2000 Ventanas y puertas. Permeabilidad al aire. Clasificación.
* UNE-EN 12208:2000 Puertas y ventanas. Estanqueidad al agua. Clasificación.
* UNE-EN 12210:2000 Ventanas y puertas. Resistencia al viento. Clasificación.
FINESTRES O BALCONERES:
* UNE 85201:1980 Ventanas. Terminologia y definiciones.
* UNE 85222:1985 Ventanas. Acristalamiento y métodos de montaje.
5.- CONDICIONS DE CONTROL DE RECEPCIÓ
CONDICIONS DE MARCATGE I CONTROL DE LA DOCUMENTACIÓ:
Els perfils d'alumini hauran de complir les exigències incloses en el reglament:
- Perfil lacat: reglament de la Marca Qualicoat
- Perfil anoditzat: reglament de la Marca EWWA-EURAS
En el cas de disposar de marcatge CE, aquest haurà d'incloure:
- Número d'identificació del organisme de certificació
- Nom, marca comercial i direcció registrada del fabricant
- Els dos últims dígits de l'any en que es fixa el marcatge
- Descripció del producte
- Número del certificat de conformitat CE
- Referència a la UNE-EN 14351-1
- Informació sobre les característiques essencials de la taula ZA.1 de la UNE-EN 14351-1
En el cas de productes amb el sistema 1: quan s'aconsegueix la complementació de les condicions de l'annex ZA de la UNE-EN 14351-1, l'organisme de certificació ha d'emetre un certificat de conformitat (certificat CE de conformitat), que autoritza al fabricant la fixació del Marcatge CE. Aquest certificat haurà d'incloure:
- Nom, direcció i número d'identificació de l'organisme de certificació
- Nom i direcció del fabricant
- Descripció del producte
- Disposicions amb les que el producte és conforme
- Condicions específiques aplicables a la utilització del producte
- Nom i càrrec de la persona que signa el certificat
- Número del certificat
- Condicions i duració del certificat
A més, el fabricant elaborarà una declaració de conformitat (declaració CE de conformitat) que inclourà:
- Nom i direcció del fabricant
- Nom i direcció de l'organisme de certificació
- Descripció del producte i còpia de la informació que acompanya al marcatge CE
- Disposicions amb les que el producte és conforme
- Condicions específiques aplicables a la utilització del producte

- Número del certificat de conformitat CE associat
- Nom i càrrec de la persona que signa el certificat

En el cas de productes amb el sistema 3: quan s'aconsegueix la complementació de les condicions de l'annex ZA de la UNE-EN 14351-1, el fabricant ha de preparar i mantenir una declaració de conformitat (declaració CE de conformitat) que autoritza al fabricant la fixació del Marcatge CE. Haurà d'incloure:

- Nom i direcció del fabricant
- Descripció del producte i còpia de la informació que acompanya al marcatge CE
- Disposicions amb les que el producte és conforme
- Nom i direcció de l'organisme de certificació
- Nom i càrrec de la persona que signa el certificat
- Condicions específiques aplicables a la utilització del producte

OPERACIONS DE CONTROL:

Es demanaran al contractista els certificats del fabricant que garanteixin el compliment del plec de condicions tècniques, incloent els resultats dels assaigs següents, realitzats per un laboratori acreditat, corresponents al perfil metàl·lic:

- Aspecte (UNE-EN 12020-1)
- Tipus d'alumini (UNE-EN 573-3)
- Duresa Brinell (UNE-EN ISO 6506-1)
- Càrrega de ruptura (UNE-EN 10002-1)
- Perfil anoditzat: Anodització del perfil (UNE-EN 12373-1)

En cas de no presentar aquests resultats, o que la DF tingui dubtes de la seva representativitat, es realitzaran aquests assaigs sobre el material rebut, a càrrec del contractista.

El contractista haurà de garantir per escrit que l'element de tancament, compleix les condicions exigides al plec, i en particular les següents:

- Permeabilitat a l'aire (UNE-EN 12207)
- Estanquitat a l'aigua (UNE-EN 12208)
- Resistència al vent (UNE-EN 12210)
- Perfil anoditzat: Qualitat del segellat (UNE-EN 12373-4)
- Característiques geomètriques (UNE-EN 12020-2): - Amplària - Llargària - Escairat del tall dels extrems - Rectitud d'arestes - Torsió del perfil - Secció corbada - Planor - Angles - Gruix

Si el material disposa de Marca AENOR o Marcatge CE, es podrà prescindir de la presentació dels assaigs de control descrits a l'UNE-EN 14351-1.

CRITERIS DE PRESA DE MOSTRES:

Els controls s'han de realitzar segons les instruccions de la DF i els criteris indicats a les normes de procediment corresponents.

INTERPRETACIÓ DE RESULTATS I ACTUACIONS EN CAS D'INCOMPLIMENT:

El sistema d'avaluació de la conformitat que s'ha d'aplicar, segons UNE-EN 14351-1, és el sistema 3, que suposa:

- Realització d'assaigs de tipus inicial (ETI) en laboratoris notificats, sobre les característiques indicades a la taula ZA.3b de l'annex ZA de l'UNE-EN 14351-1.
- Tenir implantat un sistema de Control de Producció a Fàbrica (CPF), en particular per a les característiques pertinents que declari el fabricant en el seu Marcatge CE.
- Elaboració de la Declaració CE de Conformitat, que haurà de signar el fabricant, i per la qual es responsabilitza de la veracitat del marcatge

No s'acceptarà cap element de tancament que no arribi acompanyat dels certificats de garantia indicats. Es rebutjarà el material que no sigui adequat a les especificacions del projecte, que no tingui la geometria especificada segons la DT, o que no tingui les prestacions especificades en el projecte.

No s'acceptarà el material que tingui unes toleràncies incompatibles amb l'estructura portant.

Tampoc s'acceptarà si hi ha un incompliment de les especificacions tècniques detallades en el plec de condicions tècniques particulars, o quan hi hagi un incompliment dels criteris i recomanacions tècniques dels fabricants del sistema en l'ús i posada en obra dels elements.

PROJECTE BÀSIC i EXECUTIU. LOT1
NOU EDIFICI MULTIFUNCIONAL AL COMPLEX ESPORTIU EIX LLEURE, SALUT i ESPORT DE NAVÀS
PG. PLA DE L'ALZINETA. NAVÀS. BARCELONA
3 Plec de Condicions

BA Familia A

BAF MATERIALS PER A TANCAMENTS PRACTICABLES D'ALUMINI

BAF3- FINESTRA CORREDISSA D'ALUMINI

0.- ELEMENTS QUE CONTEMPLA EL PLEC

BAF3-1TBC.

1.- DEFINICIÓ I CONDICIONS DELS ELEMENTS

Conjunt de perfils que formen el bastiment i la fulla o fulles de l'element de tancament, i el bastiment de la caixa de persiana, si és el cas, llistons de vidre, perfils elastomèrics per a la subjecció del vidre, falques, i tots els elements necessaris per a la fixació i segellat del vidre, així com la ferramenta d'obertura i tancament.

CARACTERÍSTIQUES GENERALS:

Tots els perfils que conformen el bastiment i la fulla o fulles de l'element han de ser del material indicat a la descripció del mateix.

L'element ha de complir les condicions subjectives requerides per la DF.

El moment d'inèrcia dels perfils no solidaris amb l'obra ha de permetre que un cop sotmesos a les condicions previsibles més desfavorables, la seva fletxa sigui < 1/300 de la seva llargària.

La qualitat de la ferramenta no ha de rebaixar la qualitat que tingui el tancament practicable sense aquesta ferramenta.

Fixacions entre la fulla i el bastiment:

- Fulla batent i alçària de la fulla <= 120 cm: 2 punts
- Fulla batent i alçària de la fulla > 120 cm: 3 punts

Els sistemes de fixació del vidre, els dispositius de drenatge, de segellat, de calçat i les mides i franquícies del galze, han de complir les indicacions de l'UNE 85222.

Els perfils han de provenir de l'extrusió del totxo d'alumini.

El seu aspecte ha de ser uniforme, no ha de tenir esquerdes ni defectes superficials i ha de complir les especificacions de la norma UNE-EN 12020-1.

La unió entre els perfils s'ha de fer per soldadura, reblons d'aliatge d'alumini, cargols autorroscants o cargols amb rosca mètrica.

Gruix de la paret dels perfils: >= 1,5 mm

Tipus d'alumini:

- Aliatge EN AW-6060 (UNE 38350)
- Aliatge EN AW-6063 (UNE 38337)

Càrrega de trencament (per a un gruix <= 25 mm, UNE 38337): >= 130 N/mm2

Toleràncies:

- Les toleràncies dels perfils han de complir les especificacions de l'UNE-EN 12020-2.

FINESTRES O BALCONERES:

Permeabilitat a l'aire (UNE-EN 1026): fuga per superfície total i per junts d'obertura a una sobrepressió de 100 Pa.

L'element classificat segons UNE-EN 12207, ha de complir algun dels dos valors següents:

- Classe 0: Sense classificar
- Classe 1: (assaig a 150 Pa): <= 50 m3/hm2 i <= 12,50 m3/hm
- Classe 2: (assaig a 300 Pa): <= 27 m3/hm2 i <= 6,75 m3/hm

- Classe 3: (assaig a 600 Pa): <= 9 m3/hm2 i <= 2,25 m3/hm
- Classe 4: (assaig a 600 Pa): <= 3 m3/hm2 i <= 0,75 m3/hm

Estanquitat a l'aigua (UNE-EN 1027): Ha de complir els valors corresponents a la seva classe segons UNE-EN 12208
Resistència al vent (UNE-EN 12211): Ha de complir els valors corresponents a la seva classe segons UNE-EN 12210
Ha d'incorporar tots els mecanismes (pomel·les, frontisses, etc.) pel seu funcionament correcte, obertura i tancament, i els tapajunts.
Les finestres o balconeres han de ser considerades aptes en fer tots i cadascun dels assaigs de maltractament (UNE 85203) i (UNE 85215) i els assaigs del dispositiu de situació i obertura restringida de les mateixes normes.
Sistema de tancament:

- Una fulla batent i alçària de la fulla <= 120 cm: 2 punts
- Una fulla batent i alçària de la fulla > 120 cm: 3 punts
- Dues fulles batents: 3 punts
- Corredissa: 1 punt

La part inferior del bastiment i del travesser inferior de les fulles, han de tenir perforacions que permetin la sortida de l'aigua infiltrada o condensada.
ELEMENTS D'ALUMINI ANODITZAT:
Han d'estar protegits superficialment amb una capa d'òxid d'alumini, segellada posteriorment.
Anodització dels perfils (UNE-EN 12373-1): >= 15 micròmetres
Qualitat mitja total del segellat (mètode de les gotes colorants UNE-EN 12373-4): <= 2
Els perfils anoditzats han d'estar lliures de defectes en les superfícies significatives quan s'observen a una distància mínima de 5 m en aplicacions exteriors, de 3 m en aplicacions interiors o de 0,5 m en aplicacions decoratives.
ELEMENTS D'ALUMINI LACAT:
Han d'estar protegits superficialment amb una capa de lacat, obtinguda per algun dels procediments següents:

- Vernís humit: Amb vernís de poliuretà o de resines acríliques
- Recobriment amb pols: De poliuretà, de polièster o acrílica

Lacat del perfil: >= 60 micres
ELEMENTS AMB TRENCAMENT DE PONT TÈRMIC:
Han de complir les indicacions de la norma UNE-EN 14024.
2.- CONDICIONS DE SUBMINISTRAMENT I EMMAGATZEMATGE
Subministrament: Amb les proteccions necessàries perquè arribi a l'obra amb les condicions exigides i amb l'escairat previst.
Si el material ha de ser component de les obertures del tancament exterior d'un espai habitable, el fabricant ha de declarar, com a mínim, els valors per les propietats següents:

- Transmitància tèrmica U (W/m2K)
- Absortivitat

Emmagatzematge: Protegit de les pluges, els focus d'humitat i les zones on pugui rebre impactes. No ha d'estar en contacte amb el terra.
3.- UNITAT I CRITERI D'AMIDAMENT
Unitat d'amidament: la indicada a la descripció de l'element
Criteri d'amidament: quantitat necessària subministrada a l'obra
4.- NORMATIVA DE COMPLIMENT OBLIGATORI
NORMATIVA GENERAL:
* UNE 38337:2001 Aluminio y aleaciones de aluminio para forja. Serie 6000. ALMGSI. Aleación en AW-6063/EN, AW-ALMG0,7SI.
* UNE 38350:2001 Aluminio y aleaciones de aluminio para forja. Grupo Al-Mg-Si. Aleación L-3442 Al-0,5MgSi.
* UNE-EN 12020-1:2001 Aluminio y aleaciones de aluminio. Perfiles extruídos especiales en aleaciones en AW-6060 y en AW-6063. Parte 1: Condiciones técnicas de inspección y suministro.
* UNE-EN 12020-2:2001 Aluminio y aleaciones de aluminio. Perfiles extruídos especiales en aleaciones en AW-6060 y en AW6063. Parte 2: Tolerancias dimensionales y de forma.
* UNE-EN 12373-1:2002 Aluminio y aleaciones de aluminio. Anodización. Parte 1: Método de especificación de las características de los recubrimientos decorativos y protectores obtenidos por oxidación anódica del aluminio.

PROJECTE BÀSIC i EXECUTIU. LOT1
NOU EDIFICI MULTIFUNCIONAL AL COMPLEX ESPORTIU EIX LLEURE, SALUT i ESPORT DE NAVÀS
PG. PLA DE L'ALZINETA. NAVÀS. BARCELONA
3 Plec de Condicions

* UNE-EN 14024:2006 Perfiles metálicos con barreras térmicas. Comportamiento mecánico. Requisitos, pruebas y métodos para la evaluación.
* UNE-EN 12207:2000 Ventanas y puertas. Permeabilidad al aire. Clasificación.
* UNE-EN 12208:2000 Puertas y ventanas. Estanqueidad al agua. Clasificación.
* UNE-EN 12210:2000 Ventanas y puertas. Resistencia al viento. Clasificación.

FINESTRES O BALCONERES:
* UNE 85201:1980 Ventanas. Terminologia y definiciones.
* UNE 85222:1985 Ventanas. Acristalamiento y métodos de montaje.

5.- CONDICIONS DE CONTROL DE RECEPCIÓ
CONDICIONS DE MARCATGE I CONTROL DE LA DOCUMENTACIÓ:
Els perfils d'alumini hauran de complir les exigències incloses en el reglament:

- Perfil lacat: reglament de la Marca Qualicoat
- Perfil anoditzat: reglament de la Marca EWWA-EURAS

En el cas de disposar de marcatge CE, aquest haurà d'incloure:

- Número d'identificació del organisme de certificació
- Nom, marca comercial i direcció registrada del fabricant
- Els dos últims dígits de l'any en que es fixa el marcatge
- Descripció del producte
- Número del certificat de conformitat CE
- Referència a la UNE-EN 14351-1
- Informació sobre les característiques essencials de la taula ZA.1 de la UNE-EN 14351-1

En el cas de productes amb el sistema 1: quan s'aconsegueix la complementació de les condicions de l'annex ZA de la UNE-EN 14351-1, l'organisme de certificació ha d'emetre un certificat de conformitat (certificat CE de conformitat), que autoritza al fabricant la fixació del Marcatge CE. Aquest certificat haurà d'incloure:

- Nom, direcció i número d'identificació de l'organisme de certificació
- Nom i direcció del fabricant
- Descripció del producte
- Disposicions amb les que el producte és conforme
- Condicions específiques aplicables a la utilització del producte
- Nom i càrrec de la persona que signa el certificat
- Número del certificat
- Condicions i duració del certificat

A més, el fabricant elaborarà una declaració de conformitat (declaració CE de conformitat) que inclourà:

- Nom i direcció del fabricant
- Nom i direcció de l'organisme de certificació
- Descripció del producte i còpia de la informació que acompanya al marcatge CE
- Disposicions amb les que el producte és conforme
- Condicions específiques aplicables a la utilització del producte
- Número del certificat de conformitat CE associat
- Nom i càrrec de la persona que signa el certificat

En el cas de productes amb el sistema 3: quan s'aconsegueix la complementació de les condicions de l'annex ZA de la UNE-EN 14351-1, el fabricant ha de preparar i mantenir una declaració de conformitat (declaració CE de conformitat) que autoritza al fabricant la fixació del Marcatge CE. Haurà d'incloure:

- Nom i direcció del fabricant
- Descripció del producte i còpia de la informació que acompanya al marcatge CE
- Disposicions amb les que el producte és conforme
- Nom i direcció de l'organisme de certificació
- Nom i càrrec de la persona que signa el certificat
- Condicions específiques aplicables a la utilització del producte

OPERACIONS DE CONTROL:

Es demanaran al contractista els certificats del fabricant que garanteixin el compliment del plec de condicions tècniques, incloent els resultats dels assaigs següents, realitzats per un laboratori acreditat, corresponents al perfil metàl·lic:
- Aspecte (UNE-EN 12020-1)
- Tipus d'alumini (UNE-EN 573-3)
- Duresa Brinell (UNE-EN ISO 6506-1)
- Càrrega de ruptura (UNE-EN 10002-1)
- Perfil anoditzat: Anodització del perfil (UNE-EN 12373-1)
En cas de no presentar aquests resultats, o que la DF tingui dubtes de la seva representativitat, es realitzaran aquests assaigs sobre el material rebut, a càrrec del contractista.
El contractista haurà de garantir per escrit que l'element de tancament, compleix les condicions exigides al plec, i en particular les següents:
- Permeabilitat a l'aire (UNE-EN 12207)
- Estanquitat a l'aigua (UNE-EN 12208)
- Resistència al vent (UNE-EN 12210)
- Perfil anoditzat: Qualitat del segellat (UNE-EN 12373-4)
- Característiques geomètriques (UNE-EN 12020-2): - Amplària - Llargària - Escairat del tall dels extrems - Rectitud d'arestes - Torsió del perfil - Secció corbada - Planor - Angles - Gruix
Si el material disposa de Marca AENOR o Marcatge CE, es podrà prescindir de la presentació dels assaigs de control descrits a l'UNE-EN 14351-1.
CRITERIS DE PRESA DE MOSTRES:
Els controls s'han de realitzar segons les instruccions de la DF i els criteris indicats a les normes de procediment corresponents.
INTERPRETACIÓ DE RESULTATS I ACTUACIONS EN CAS D'INCOMPLIMENT:
El sistema d'avaluació de la conformitat que s'ha d'aplicar, segons UNE-EN 14351-1, és el sistema 3, que suposa:
- Realització d'assaigs de tipus inicial (ETI) en laboratoris notificats, sobre les característiques indicades a la taula ZA.3b de l'annex ZA de l'UNE-EN 14351-1.
- Tenir implantat un sistema de Control de Producció a Fàbrica (CPF), en particular per a les característiques pertinents que declari el fabricant en el seu Marcatge CE.
- Elaboració de la Declaració CE de Conformitat, que haurà de signar el fabricant, i per la qual es responsabilitza de la veracitat del marcatge
No s'acceptarà cap element de tancament que no arribi acompanyat dels certificats de garantia indicats. Es rebutjarà el material que no sigui adequat a les especificacions del projecte, que no tingui la geometria especificada segons la DT, o que no tingui les prestacions especificades en el projecte.
No s'acceptarà el material que tingui unes toleràncies incompatibles amb l'estructura portant.
Tampoc s'acceptarà si hi ha un incompliment de les especificacions tècniques detallades en el plec de condicions tècniques particulars, o quan hi hagi un incompliment dels criteris i recomanacions tècniques dels fabricants del sistema en l'ús i posada en obra dels elements.

BA Familia A

BAF MATERIALS PER A TANCAMENTS PRACTICABLES D'ALUMINI

BAF4- FINESTRA PRACTICABLE D'ALUMINI

PROJECTE BÀSIC i EXECUTIU. LOT1
NOU EDIFICI MULTIFUNCIONAL AL COMPLEX ESPORTIU EIX LLEURE, SALUT i ESPORT DE NAVÀS
PG. PLA DE L'ALZINETA. NAVÀS. BARCELONA
3 Plec de Condicions

0.- ELEMENTS QUE CONTEMPLA EL PLEC

BAF4-1RNX,BAF4-1RPB,BAF4-1RK1,BAF4-1RL3,BAF4-1RKH.

1.- DEFINICIÓ I CONDICIONS DELS ELEMENTS
Conjunt de perfils que formen el bastiment i la fulla o fulles de l'element de tancament, i el bastiment de la caixa de persiana, si és el cas, llistons de vidre, perfils elastomèrics per a la subjecció del vidre, falques, i tots els elements necessaris per a la fixació i segellat del vidre, així com la ferramenta d'obertura i tancament.
CARACTERÍSTIQUES GENERALS:
Tots els perfils que conformen el bastiment i la fulla o fulles de l'element han de ser del material indicat a la descripció del mateix.
L'element ha de complir les condicions subjectives requerides per la DF.
El moment d'inèrcia dels perfils no solidaris amb l'obra ha de permetre que un cop sotmesos a les condicions previsibles més desfavorables, la seva fletxa sigui < 1/300 de la seva llargària.
La qualitat de la ferramenta no ha de rebaixar la qualitat que tingui el tancament practicable sense aquesta ferramenta.
Fixacions entre la fulla i el bastiment:
- Fulla batent i alçària de la fulla <= 120 cm: 2 punts
- Fulla batent i alçària de la fulla > 120 cm: 3 punts
Els sistemes de fixació del vidre, els dispositius de drenatge, de segellat, de calçat i les mides i franquícies del galze, han de complir les indicacions de l'UNE 85222.
Els perfils han de provenir de l'extrusió del totxo d'alumini.
El seu aspecte ha de ser uniforme, no ha de tenir esquerdes ni defectes superficials i ha de complir les especificacions de la norma UNE-EN 12020-1.
La unió entre els perfils s'ha de fer per soldadura, reblons d'aliatge d'alumini, cargols autorroscants o cargols amb rosca mètrica.
Gruix de la paret dels perfils: >= 1,5 mm
Tipus d'alumini:
- Aliatge EN AW-6060 (UNE 38350)
- Aliatge EN AW-6063 (UNE 38337)
Càrrega de trencament (per a un gruix <= 25 mm, UNE 38337): >= 130 N/mm2
Toleràncies:
- Les toleràncies dels perfils han de complir les especificacions de l'UNE-EN 12020-2.
FINESTRES O BALCONERES:
Permeabilitat a l'aire (UNE-EN 1026): fuga per superfície total i per junts d'obertura a una sobrepressió de 100 Pa.
L'element classificat segons UNE-EN 12207, ha de complir algun dels dos valors següents:
- Classe 0: Sense classificar
- Classe 1: (assaig a 150 Pa): <= 50 m3/hm2 i <= 12,50 m3/hm
- Classe 2: (assaig a 300 Pa): <= 27 m3/hm2 i <= 6,75 m3/hm
- Classe 3: (assaig a 600 Pa): <= 9 m3/hm2 i <= 2,25 m3/hm
- Classe 4: (assaig a 600 Pa): <= 3 m3/hm2 i <= 0,75 m3/hm
Estanquitat a l'aigua (UNE-EN 1027): Ha de complir els valors corresponents a la seva classe segons UNE-EN 12208
Resistència al vent (UNE-EN 12211): Ha de complir els valors corresponents a la seva classe segons UNE-EN 12210
Ha d'incorporar tots els mecanismes (pomel·les, frontisses, etc.) pel seu funcionament correcte, obertura i tancament, i els tapajunts.
Les finestres o balconeres han de ser considerades aptes en fer tots i cadascun dels assaigs de maltractament (UNE 85203) i (UNE 85215) i els assaigs del dispositiu de situació i obertura restringida de les mateixes normes.
Sistema de tancament:
- Una fulla batent i alçària de la fulla <= 120 cm: 2 punts
- Una fulla batent i alçària de la fulla > 120 cm: 3 punts
- Dues fulles batents: 3 punts

- Corredissa: 1 punt
La part inferior del bastiment i del travesser inferior de les fulles, han de tenir perforacions que permetin la sortida de l'aigua infiltrada o condensada.
ELEMENTS D'ALUMINI ANODITZAT:
Han d'estar protegits superficialment amb una capa d'òxid d'alumini, segellada posteriorment.
Anodització dels perfils (UNE-EN 12373-1): >= 15 micròmetres
Qualitat mitja total del segellat (mètode de les gotes colorants UNE-EN 12373-4): <= 2
Els perfils anoditzats han d'estar lliures de defectes en les superfícies significatives quan s'observen a una distància mínima de 5 m en aplicacions exteriors, de 3 m en aplicacions interiors o de 0,5 m en aplicacions decoratives.
ELEMENTS D'ALUMINI LACAT:
Han d'estar protegits superficialment amb una capa de lacat, obtinguda per algun dels procediments següents:
- Vernís humit: Amb vernís de poliuretà o de resines acríliques
- Recobriment amb pols: De poliuretà, de polièster o acrílica
Lacat del perfil: >= 60 micres
ELEMENTS AMB TRENCAMENT DE PONT TÈRMIC:
Han de complir les indicacions de la norma UNE-EN 14024.
2.- CONDICIONS DE SUBMINISTRAMENT I EMMAGATZEMATGE
Subministrament: Amb les proteccions necessàries perquè arribi a l'obra amb les condicions exigides i amb l'escairat previst.
Si el material ha de ser component de les obertures del tancament exterior d'un espai habitable, el fabricant ha de declarar, com a mínim, els valors per les propietats següents:
- Transmitància tèrmica U (W/m2K)
- Absortivitat
Emmagatzematge: Protegit de les pluges, els focus d'humitat i les zones on pugui rebre impactes. No ha d'estar en contacte amb el terra.
3.- UNITAT I CRITERI D'AMIDAMENT
Unitat d'amidament: la indicada a la descripció de l'element
Criteri d'amidament: quantitat necessària subministrada a l'obra
4.- NORMATIVA DE COMPLIMENT OBLIGATORI
NORMATIVA GENERAL:
* UNE 38337:2001 Aluminio y aleaciones de aluminio para forja. Serie 6000. ALMGSI. Aleación en AW-6063/EN, AW-ALMG0,7SI.
* UNE 38350:2001 Aluminio y aleaciones de aluminio para forja. Grupo Al-Mg-Si. Aleación L-3442 Al-0,5MgSi.
* UNE-EN 12020-1:2001 Aluminio y aleaciones de aluminio. Perfiles extruídos especiales en aleaciones en AW-6060 y en AW-6063. Parte 1: Condiciones técnicas de inspección y suministro.
* UNE-EN 12020-2:2001 Aluminio y aleaciones de aluminio. Perfiles extruídos especiales en aleaciones en AW-6060 y en AW6063. Parte 2: Tolerancias dimensionales y de forma.
* UNE-EN 12373-1:2002 Aluminio y aleaciones de aluminio. Anodización. Parte 1: Método de especificación de las características de los recubrimientos decorativos y protectores obtenidos por oxidación anódica del aluminio.
* UNE-EN 14024:2006 Perfiles metálicos con barreras térmicas. Comportamiento mecánico. Requisitos, pruebas y métodos para la evaluación.
* UNE-EN 12207:2000 Ventanas y puertas. Permeabilidad al aire. Clasificación.
* UNE-EN 12208:2000 Puertas y ventanas. Estanqueidad al agua. Clasificación.
* UNE-EN 12210:2000 Ventanas y puertas. Resistencia al viento. Clasificación.
FINESTRES O BALCONERES:
* UNE 85201:1980 Ventanas. Terminologia y definiciones.
* UNE 85222:1985 Ventanas. Acristalamiento y métodos de montaje.
5.- CONDICIONS DE CONTROL DE RECEPCIÓ
CONDICIONS DE MARCATGE I CONTROL DE LA DOCUMENTACIÓ:
Els perfils d'alumini hauran de complir les exigències incloses en el reglament:
- Perfil lacat: reglament de la Marca Qualicoat
- Perfil anoditzat: reglament de la Marca EWWA-EURAS

PROJECTE BÀSIC i EXECUTIU. LOT1
NOU EDIFICI MULTIFUNCIONAL AL COMPLEX ESPORTIU EIX LLEURE, SALUT i ESPORT DE NAVÀS
PG. PLA DE L'ALZINETA. NAVÀS. BARCELONA
3 Plec de Condicions

En el cas de disposar de marcatge CE, aquest haurà d'incloure:
- Número d'identificació del organisme de certificació
- Nom, marca comercial i direcció registrada del fabricant
- Els dos últims dígits de l'any en que es fixa el marcatge
- Descripció del producte
- Número del certificat de conformitat CE
- Referència a la UNE-EN 14351-1
- Informació sobre les característiques essencials de la taula ZA.1 de la UNE-EN 14351-1
En el cas de productes amb el sistema 1: quan s'aconsegueix la complementació de les condicions de l'annex ZA de la UNE-EN 14351-1, l'organisme de certificació ha d'emetre un certificat de conformitat (certificat CE de conformitat), que autoritza al fabricant la fixació del Marcatge CE. Aquest certificat haurà d'incloure:
- Nom, direcció i número d'identificació de l'organisme de certificació
- Nom i direcció del fabricant
- Descripció del producte
- Disposicions amb les que el producte és conforme
- Condicions específiques aplicables a la utilització del producte
- Nom i càrrec de la persona que signa el certificat
- Número del certificat
- Condicions i duració del certificat
A més, el fabricant elaborarà una declaració de conformitat (declaració CE de conformitat) que inclourà:
- Nom i direcció del fabricant
- Nom i direcció de l'organisme de certificació
- Descripció del producte i còpia de la informació que acompanya al marcatge CE
- Disposicions amb les que el producte és conforme
- Condicions específiques aplicables a la utilització del producte
- Número del certificat de conformitat CE associat
- Nom i càrrec de la persona que signa el certificat
En el cas de productes amb el sistema 3: quan s'aconsegueix la complementació de les condicions de l'annex ZA de la UNE-EN 14351-1, el fabricant ha de preparar i mantenir una declaració de conformitat (declaració CE de conformitat) que autoritza al fabricant la fixació del Marcatge CE. Haurà d'incloure:
- Nom i direcció del fabricant
- Descripció del producte i còpia de la informació que acompanya al marcatge CE
- Disposicions amb les que el producte és conforme
- Nom i direcció de l'organisme de certificació
- Nom i càrrec de la persona que signa el certificat
- Condicions específiques aplicables a la utilització del producte
OPERACIONS DE CONTROL:
Es demanaran al contractista els certificats del fabricant que garanteixin el compliment del plec de condicions tècniques, incloent els resultats dels assaigs següents, realitzats per un laboratori acreditat, corresponents al perfil metàl·lic:
- Aspecte (UNE-EN 12020-1)
- Tipus d'alumini (UNE-EN 573-3)
- Duresa Brinell (UNE-EN ISO 6506-1)
- Càrrega de ruptura (UNE-EN 10002-1)
- Perfil anoditzat: Anodització del perfil (UNE-EN 12373-1)
En cas de no presentar aquests resultats, o que la DF tingui dubtes de la seva representativitat, es realitzaran aquests assaigs sobre el material rebut, a càrrec del contractista.
El contractista haurà de garantir per escrit que l'element de tancament, compleix les condicions exigides al plec, i en particular les següents:
- Permeabilitat a l'aire (UNE-EN 12207)
- Estanquitat a l'aigua (UNE-EN 12208)
- Resistència al vent (UNE-EN 12210)

- Perfil anoditzat: Qualitat del segellat (UNE-EN 12373-4)
- Característiques geomètriques (UNE-EN 12020-2): - Amplària - Llargària - Escairat del tall dels extrems - Rectitud d'arestes - Torsió del perfil - Secció corbada - Planor - Angles - Gruix

Si el material disposa de Marca AENOR o Marcatge CE, es podrà prescindir de la presentació dels assaigs de control descrits a l'UNE-EN 14351-1.

CRITERIS DE PRESA DE MOSTRES:

Els controls s'han de realitzar segons les instruccions de la DF i els criteris indicats a les normes de procediment corresponents.

INTERPRETACIÓ DE RESULTATS I ACTUACIONS EN CAS D'INCOMPLIMENT:

El sistema d'avaluació de la conformitat que s'ha d'aplicar, segons UNE-EN 14351-1, és el sistema 3, que suposa:

- Realització d'assaigs de tipus inicial (ETI) en laboratoris notificats, sobre les característiques indicades a la taula ZA.3b de l'annex ZA de l'UNE-EN 14351-1.
- Tenir implantat un sistema de Control de Producció a Fàbrica (CPF), en particular per a les característiques pertinents que declari el fabricant en el seu Marcatge CE.
- Elaboració de la Declaració CE de Conformitat, que haurà de signar el fabricant, i per la qual es responsabilitza de la veracitat del marcatge

No s'acceptarà cap element de tancament que no arribi acompanyat dels certificats de garantia indicats. Es rebutjarà el material que no sigui adequat a les especificacions del projecte, que no tingui la geometria especificada segons la DT, o que no tingui les prestacions especificades en el projecte.

No s'acceptarà el material que tingui unes toleràncies incompatibles amb l'estructura portant.

Tampoc s'acceptarà si hi ha un incompliment de les especificacions tècniques detallades en el plec de condicions tècniques particulars, o quan hi hagi un incompliment dels criteris i recomanacions tècniques dels fabricants del sistema en l'ús i posada en obra dels elements.

BA Familia A

BAF MATERIALS PER A TANCAMENTS PRACTICABLES D'ALUMINI

BAF5- PORTA D'ALUMINI

0.- ELEMENTS QUE CONTEMPLA EL PLEC

BAF5-136A,BAF5-136G.

1.- DEFINICIÓ I CONDICIONS DELS ELEMENTS

Conjunt de perfils que formen el bastiment i la fulla o fulles de l'element de tancament, i el bastiment de la caixa de persiana, si és el cas, llistons de vidre, perfils elastomèrics per a la subjecció del vidre, falques, i tots els elements necessaris per a la fixació i segellat del vidre, així com la ferramenta d'obertura i tancament.

CARACTERÍSTIQUES GENERALS:

Tots els perfils que conformen el bastiment i la fulla o fulles de l'element han de ser del material indicat a la descripció del mateix.

L'element ha de complir les condicions subjectives requerides per la DF.

El moment d'inèrcia dels perfils no solidaris amb l'obra ha de permetre que un cop sotmesos a les condicions previsibles més desfavorables, la seva fletxa sigui < 1/300 de la seva llargària.

PROJECTE BÀSIC i EXECUTIU. LOT1
NOU EDIFICI MULTIFUNCIONAL AL COMPLEX ESPORTIU EIX LLEURE, SALUT i ESPORT DE NAVÀS
PG. PLA DE L'ALZINETA. NAVÀS. BARCELONA
3 Plec de Condicions

La qualitat de la ferramenta no ha de rebaixar la qualitat que tingui el tancament practicable sense aquesta ferramenta.

Fixacions entre la fulla i el bastiment:

- Fulla batent i alçària de la fulla <= 120 cm: 2 punts
- Fulla batent i alçària de la fulla > 120 cm: 3 punts

Els sistemes de fixació del vidre, els dispositius de drenatge, de segellat, de calçat i les mides i franquícies del galze, han de complir les indicacions de l'UNE 85222.

Els perfils han de provenir de l'extrusió del totxo d'alumini.

El seu aspecte ha de ser uniforme, no ha de tenir esquerdes ni defectes superficials i ha de complir les especificacions de la norma UNE-EN 12020-1.

La unió entre els perfils s'ha de fer per soldadura, reblons d'aliatge d'alumini, cargols autorroscants o cargols amb rosca mètrica.

Gruix de la paret dels perfils: >= 1,5 mm

Tipus d'alumini:

- Aliatge EN AW-6060 (UNE 38350)
- Aliatge EN AW-6063 (UNE 38337)

Càrrega de trencament (per a un gruix <= 25 mm, UNE 38337): >= 130 N/mm2

Toleràncies:

- Les toleràncies dels perfils han de complir les especificacions de l'UNE-EN 12020-2.

PORTES:

Si l'element pot formar part d'un tancament exterior, ha d'estar classificat en funció de la permeabilitat a l'aire segons UNE-EN 12207 en alguna de les classes següents, assajat segons UNE-EN 1026: Classe 0, 1, 2, 3 o 4

ELEMENTS D'ALUMINI ANODITZAT:

Han d'estar protegits superficialment amb una capa d'òxid d'alumini, segellada posteriorment.

Anodització dels perfils (UNE-EN 12373-1): >= 15 micròmetres

Qualitat mitja total del segellat (mètode de les gotes colorants UNE-EN 12373-4): <= 2

Els perfils anoditzats han d'estar lliures de defectes en les superfícies significatives quan s'observen a una distància mínima de 5 m en aplicacions exteriors, de 3 m en aplicacions interiors o de 0,5 m en aplicacions decoratives.

ELEMENTS D'ALUMINI LACAT:

Han d'estar protegits superficialment amb una capa de lacat, obtinguda per algun dels procediments següents:

- Vernís humit: Amb vernís de poliuretà o de resines acríliques
- Recobriment amb pols: De poliuretà, de polièster o acrílica

Lacat del perfil: >= 60 micres

2.- CONDICIONS DE SUBMINISTRAMENT I EMMAGATZEMATGE

Subministrament: Amb les proteccions necessàries perquè arribi a l'obra amb les condicions exigides i amb l'escairat previst.

Si el material ha de ser component de les obertures del tancament exterior d'un espai habitable, el fabricant ha de declarar, com a mínim, els valors per les propietats següents:

- Transmitància tèrmica U (W/m2K)
- Absortivitat

Emmagatzematge: Protegit de les pluges, els focus d'humitat i les zones on pugui rebre impactes. No ha d'estar en contacte amb el terra.

3.- UNITAT I CRITERI D'AMIDAMENT

Unitat d'amidament: la indicada a la descripció de l'element

Criteri d'amidament: quantitat necessària subministrada a l'obra

4.- NORMATIVA DE COMPLIMENT OBLIGATORI

NORMATIVA GENERAL:

* UNE 38337:2001 Aluminio y aleaciones de aluminio para forja. Serie 6000. ALMGSI. Aleación en AW-6063/EN, AW-ALMG0,7SI.
* UNE 38350:2001 Aluminio y aleaciones de aluminio para forja. Grupo Al-Mg-Si. Aleación L-3442 Al-0,5MgSi.
* UNE-EN 12020-1:2001 Aluminio y aleaciones de aluminio. Perfiles extruídos especiales en aleaciones en AW-6060 y en AW-6063. Parte 1: Condiciones técnicas de inspección y suministro.

* UNE-EN 12020-2:2001 Aluminio y aleaciones de aluminio. Perfiles extruídos especiales en aleaciones en AW-6060 y en AW6063. Parte 2: Tolerancias dimensionales y de forma.
* UNE-EN 12373-1:2002 Aluminio y aleaciones de aluminio. Anodización. Parte 1: Método de especificación de las características de los recubrimientos decorativos y protectores obtenidos por oxidación anódica del aluminio.
* UNE-EN 14024:2006 Perfiles metálicos con barreras térmicas. Comportamiento mecánico. Requisitos, pruebas y métodos para la evaluación.
* UNE-EN 12207:2000 Ventanas y puertas. Permeabilidad al aire. Clasificación.
* UNE-EN 12208:2000 Puertas y ventanas. Estanqueidad al agua. Clasificación.
* UNE-EN 12210:2000 Ventanas y puertas. Resistencia al viento. Clasificación.

5.- CONDICIONS DE CONTROL DE RECEPCIÓ

CONDICIONS DE MARCATGE I CONTROL DE LA DOCUMENTACIÓ:

Els perfils d'alumini hauran de complir les exigències incloses en el reglament:
- Perfil lacat: reglament de la Marca Qualicoat
- Perfil anoditzat: reglament de la Marca EWWA-EURAS

En el cas de disposar de marcatge CE, aquest haurà d'incloure:
- Número d'identificació del organisme de certificació
- Nom, marca comercial i direcció registrada del fabricant
- Els dos últims dígits de l'any en que es fixa el marcatge
- Descripció del producte
- Número del certificat de conformitat CE
- Referència a la UNE-EN 14351-1
- Informació sobre les característiques essencials de la taula ZA.1 de la UNE-EN 14351-1

En el cas de productes amb el sistema 1: quan s'aconsegueix la complementació de les condicions de l'annex ZA de la UNE-EN 14351-1, l'organisme de certificació ha d'emetre un certificat de conformitat (certificat CE de conformitat), que autoritza al fabricant la fixació del Marcatge CE. Aquest certificat haurà d'incloure:
- Nom, direcció i número d'identificació de l'organisme de certificació
- Nom i direcció del fabricant
- Descripció del producte
- Disposicions amb les que el producte és conforme
- Condicions específiques aplicables a la utilització del producte
- Nom i càrrec de la persona que signa el certificat
- Número del certificat
- Condicions i duració del certificat

A més, el fabricant elaborarà una declaració de conformitat (declaració CE de conformitat) que inclourà:
- Nom i direcció del fabricant
- Nom i direcció de l'organisme de certificació
- Descripció del producte i còpia de la informació que acompanya al marcatge CE
- Disposicions amb les que el producte és conforme
- Condicions específiques aplicables a la utilització del producte
- Número del certificat de conformitat CE associat
- Nom i càrrec de la persona que signa el certificat

En el cas de productes amb el sistema 3: quan s'aconsegueix la complementació de les condicions de l'annex ZA de la UNE-EN 14351-1, el fabricant ha de preparar i mantenir una declaració de conformitat (declaració CE de conformitat) que autoritza al fabricant la fixació del Marcatge CE. Haurà d'incloure:
- Nom i direcció del fabricant
- Descripció del producte i còpia de la informació que acompanya al marcatge CE
- Disposicions amb les que el producte és conforme
- Nom i direcció de l'organisme de certificació
- Nom i càrrec de la persona que signa el certificat
- Condicions específiques aplicables a la utilització del producte

OPERACIONS DE CONTROL:

PROJECTE BÀSIC i EXECUTIU. LOT1
NOU EDIFICI MULTIFUNCIONAL AL COMPLEX ESPORTIU EIX LLEURE, SALUT i ESPORT DE NAVÀS
PG. PLA DE L'ALZINETA. NAVÀS. BARCELONA
3 Plec de Condicions

Es demanaran al contractista els certificats del fabricant que garanteixin el compliment del plec de condicions tècniques, incloent els resultats dels assaigs següents, realitzats per un laboratori acreditat, corresponents al perfil metàl·lic:
- Aspecte (UNE-EN 12020-1)
- Tipus d'alumini (UNE-EN 573-3)
- Duresa Brinell (UNE-EN ISO 6506-1)
- Càrrega de ruptura (UNE-EN 10002-1)
- Perfil anoditzat: Anodització del perfil (UNE-EN 12373-1)

En cas de no presentar aquests resultats, o que la DF tingui dubtes de la seva representativitat, es realitzaran aquests assaigs sobre el material rebut, a càrrec del contractista.

El contractista haurà de garantir per escrit que l'element de tancament, compleix les condicions exigides al plec, i en particular les següents:
- Permeabilitat a l'aire (UNE-EN 12207)
- Estanquitat a l'aigua (UNE-EN 12208)
- Resistència al vent (UNE-EN 12210)
- Perfil anoditzat: Qualitat del segellat (UNE-EN 12373-4)
- Característiques geomètriques (UNE-EN 12020-2): - Amplària - Llargària - Escairat del tall dels extrems - Rectitud d'arestes - Torsió del perfil - Secció corbada - Planor - Angles - Gruix

Si el material disposa de Marca AENOR o Marcatge CE, es podrà prescindir de la presentació dels assaigs de control descrits a l'UNE-EN 14351-1.

CRITERIS DE PRESA DE MOSTRES:

Els controls s'han de realitzar segons les instruccions de la DF i els criteris indicats a les normes de procediment corresponents.

INTERPRETACIÓ DE RESULTATS I ACTUACIONS EN CAS D'INCOMPLIMENT:

El sistema d'avaluació de la conformitat que s'ha d'aplicar, segons UNE-EN 14351-1, és el sistema 3, que suposa:
- Realització d'assaigs de tipus inicial (ETI) en laboratoris notificats, sobre les característiques indicades a la taula ZA.3b de l'annex ZA de l'UNE-EN 14351-1.
- Tenir implantat un sistema de Control de Producció a Fàbrica (CPF), en particular per a les característiques pertinents que declari el fabricant en el seu Marcatge CE.
- Elaboració de la Declaració CE de Conformitat, que haurà de signar el fabricant, i per la qual es responsabilitza de la veracitat del marcatge

No s'acceptarà cap element de tancament que no arribi acompanyat dels certificats de garantia indicats. Es rebutjarà el material que no sigui adequat a les especificacions del projecte, que no tingui la geometria especificada segons la DT, o que no tingui les prestacions especificades en el projecte.

No s'acceptarà el material que tingui unes toleràncies incompatibles amb l'estructura portant.

Tampoc s'acceptarà si hi ha un incompliment de les especificacions tècniques detallades en el plec de condicions tècniques particulars, o quan hi hagi un incompliment dels criteris i recomanacions tècniques dels fabricants del sistema en l'ús i posada en obra dels elements.

BA Familia A

BAF MATERIALS PER A TANCAMENTS PRACTICABLES D'ALUMINI

BAF6- TANCAMENT FIX D'ALUMINI

0.- ELEMENTS QUE CONTEMPLA EL PLEC

BAF6-1VDE,BAF6-1V6N,BAF6-1VDQ,BAF6-1VDW,BAF6-1VAZ,BAF6-1VBA,BAF6-1VDF.

1.- DEFINICIÓ I CONDICIONS DELS ELEMENTS
Conjunt de perfils que formen el bastiment i la fulla o fulles de l'element de tancament, i el bastiment de la caixa de persiana, si és el cas, llistons de vidre, perfils elastomèrics per a la subjecció del vidre, falques, i tots els elements necessaris per a la fixació i segellat del vidre, així com la ferramenta d'obertura i tancament.
CARACTERÍSTIQUES GENERALS:
Tots els perfils que conformen el bastiment i la fulla o fulles de l'element han de ser del material indicat a la descripció del mateix.
L'element ha de complir les condicions subjectives requerides per la DF.
El moment d'inèrcia dels perfils no solidaris amb l'obra ha de permetre que un cop sotmesos a les condicions previsibles més desfavorables, la seva fletxa sigui < 1/300 de la seva llargària.
La qualitat de la ferramenta no ha de rebaixar la qualitat que tingui el tancament practicable sense aquesta ferramenta.
Fixacions entre la fulla i el bastiment:
- Fulla batent i alçària de la fulla <= 120 cm: 2 punts
- Fulla batent i alçària de la fulla > 120 cm: 3 punts
Els sistemes de fixació del vidre, els dispositius de drenatge, de segellat, de calçat i les mides i franquícies del galze, han de complir les indicacions de l'UNE 85222.
Els perfils han de provenir de l'extrusió del totxo d'alumini.
El seu aspecte ha de ser uniforme, no ha de tenir esquerdes ni defectes superficials i ha de complir les especificacions de la norma UNE-EN 12020-1.
La unió entre els perfils s'ha de fer per soldadura, reblons d'aliatge d'alumini, cargols autorroscants o cargols amb rosca mètrica.
Gruix de la paret dels perfils: >= 1,5 mm
Tipus d'alumini:
- Aliatge EN AW-6060 (UNE 38350)
- Aliatge EN AW-6063 (UNE 38337)
Càrrega de trencament (per a un gruix <= 25 mm, UNE 38337): >= 130 N/mm2
Toleràncies:
- Les toleràncies dels perfils han de complir les especificacions de l'UNE-EN 12020-2.
FINESTRES O BALCONERES:
Permeabilitat a l'aire (UNE-EN 1026): fuga per superfície total i per junts d'obertura a una sobrepressió de 100 Pa.
L'element classificat segons UNE-EN 12207, ha de complir algun dels dos valors següents:
- Classe 0: Sense classificar
- Classe 1: (assaig a 150 Pa): <= 50 m3/hm2 i <= 12,50 m3/hm
- Classe 2: (assaig a 300 Pa): <= 27 m3/hm2 i <= 6,75 m3/hm
- Classe 3: (assaig a 600 Pa): <= 9 m3/hm2 i <= 2,25 m3/hm
- Classe 4: (assaig a 600 Pa): <= 3 m3/hm2 i <= 0,75 m3/hm
Estanquitat a l'aigua (UNE-EN 1027): Ha de complir els valors corresponents a la seva classe segons UNE-EN 12208
Resistència al vent (UNE-EN 12211): Ha de complir els valors corresponents a la seva classe segons UNE-EN 12210
Ha d'incorporar tots els mecanismes (pomel·les, frontisses, etc.) pel seu funcionament correcte, obertura i tancament, i els tapajunts.
Les finestres o balconeres han de ser considerades aptes en fer tots i cadascun dels assaigs de maltractament (UNE 85203) i (UNE 85215) i els assaigs del dispositiu de situació i obertura restringida de les mateixes normes.
Sistema de tancament:
- Una fulla batent i alçària de la fulla <= 120 cm: 2 punts
- Una fulla batent i alçària de la fulla > 120 cm: 3 punts
- Dues fulles batents: 3 punts

PROJECTE BÀSIC i EXECUTIU. LOT1
NOU EDIFICI MULTIFUNCIONAL AL COMPLEX ESPORTIU EIX LLEURE, SALUT i ESPORT DE NAVÀS
PG. PLA DE L'ALZINETA. NAVÀS. BARCELONA
3 Plec de Condicions

- Corredissa: 1 punt
La part inferior del bastiment i del travesser inferior de les fulles, han de tenir perforacions que permetin la sortida de l'aigua infiltrada o condensada.
ELEMENTS D'ALUMINI ANODITZAT:
Han d'estar protegits superficialment amb una capa d'òxid d'alumini, segellada posteriorment.
Anodització dels perfils (UNE-EN 12373-1): >= 15 micròmetres
Qualitat mitja total del segellat (mètode de les gotes colorants UNE-EN 12373-4): <= 2
Els perfils anoditzats han d'estar lliures de defectes en les superfícies significatives quan s'observen a una distància mínima de 5 m en aplicacions exteriors, de 3 m en aplicacions interiors o de 0,5 m en aplicacions decoratives.
ELEMENTS D'ALUMINI LACAT:
Han d'estar protegits superficialment amb una capa de lacat, obtinguda per algun dels procediments següents:
- Vernís humit: Amb vernís de poliuretà o de resines acríliques
- Recobriment amb pols: De poliuretà, de polièster o acrílica
Lacat del perfil: >= 60 micres
ELEMENTS AMB TRENCAMENT DE PONT TÈRMIC:
Han de complir les indicacions de la norma UNE-EN 14024.
2.- CONDICIONS DE SUBMINISTRAMENT I EMMAGATZEMATGE
Subministrament: Amb les proteccions necessàries perquè arribi a l'obra amb les condicions exigides i amb l'escairat previst.
Si el material ha de ser component de les obertures del tancament exterior d'un espai habitable, el fabricant ha de declarar, com a mínim, els valors per les propietats següents:
- Transmitància tèrmica U (W/m2K)
- Absortivitat
Emmagatzematge: Protegit de les pluges, els focus d'humitat i les zones on pugui rebre impactes. No ha d'estar en contacte amb el terra.
3.- UNITAT I CRITERI D'AMIDAMENT
Unitat d'amidament: la indicada a la descripció de l'element
Criteri d'amidament: quantitat necessària subministrada a l'obra
4.- NORMATIVA DE COMPLIMENT OBLIGATORI
NORMATIVA GENERAL:
* UNE 38337:2001 Aluminio y aleaciones de aluminio para forja. Serie 6000. ALMGSI. Aleación en AW-6063/EN, AW-ALMG0,7SI.
* UNE 38350:2001 Aluminio y aleaciones de aluminio para forja. Grupo Al-Mg-Si. Aleación L-3442 Al-0,5MgSi.
* UNE-EN 12020-1:2001 Aluminio y aleaciones de aluminio. Perfiles extruídos especiales en aleaciones en AW-6060 y en AW-6063. Parte 1: Condiciones técnicas de inspección y suministro.
* UNE-EN 12020-2:2001 Aluminio y aleaciones de aluminio. Perfiles extruídos especiales en aleaciones en AW-6060 y en AW6063. Parte 2: Tolerancias dimensionales y de forma.
* UNE-EN 12373-1:2002 Aluminio y aleaciones de aluminio. Anodización. Parte 1: Método de especificación de las características de los recubrimientos decorativos y protectores obtenidos por oxidación anódica del aluminio.
* UNE-EN 14024:2006 Perfiles metálicos con barreras térmicas. Comportamiento mecánico. Requisitos, pruebas y métodos para la evaluación.
* UNE-EN 12207:2000 Ventanas y puertas. Permeabilidad al aire. Clasificación.
* UNE-EN 12208:2000 Puertas y ventanas. Estanqueidad al agua. Clasificación.
* UNE-EN 12210:2000 Ventanas y puertas. Resistencia al viento. Clasificación.
FINESTRES O BALCONERES:
* UNE 85201:1980 Ventanas. Terminologia y definiciones.
* UNE 85222:1985 Ventanas. Acristalamiento y métodos de montaje.
5.- CONDICIONS DE CONTROL DE RECEPCIÓ
CONDICIONS DE MARCATGE I CONTROL DE LA DOCUMENTACIÓ:
Els perfils d'alumini hauran de complir les exigències incloses en el reglament:
- Perfil lacat: reglament de la Marca Qualicoat
- Perfil anoditzat: reglament de la Marca EWWA-EURAS

En el cas de disposar de marcatge CE, aquest haurà d'incloure:
- Número d'identificació del organisme de certificació
- Nom, marca comercial i direcció registrada del fabricant
- Els dos últims dígits de l'any en que es fixa el marcatge
- Descripció del producte
- Número del certificat de conformitat CE
- Referència a la UNE-EN 14351-1
- Informació sobre les característiques essencials de la taula ZA.1 de la UNE-EN 14351-1

En el cas de productes amb el sistema 1: quan s'aconsegueix la complementació de les condicions de l'annex ZA de la UNE-EN 14351-1, l'organisme de certificació ha d'emetre un certificat de conformitat (certificat CE de conformitat), que autoritza al fabricant la fixació del Marcatge CE. Aquest certificat haurà d'incloure:
- Nom, direcció i número d'identificació de l'organisme de certificació
- Nom i direcció del fabricant
- Descripció del producte
- Disposicions amb les que el producte és conforme
- Condicions específiques aplicables a la utilització del producte
- Nom i càrrec de la persona que signa el certificat
- Número del certificat
- Condicions i duració del certificat

A més, el fabricant elaborarà una declaració de conformitat (declaració CE de conformitat) que inclourà:
- Nom i direcció del fabricant
- Nom i direcció de l'organisme de certificació
- Descripció del producte i còpia de la informació que acompanya al marcatge CE
- Disposicions amb les que el producte és conforme
- Condicions específiques aplicables a la utilització del producte
- Número del certificat de conformitat CE associat
- Nom i càrrec de la persona que signa el certificat

En el cas de productes amb el sistema 3: quan s'aconsegueix la complementació de les condicions de l'annex ZA de la UNE-EN 14351-1, el fabricant ha de preparar i mantenir una declaració de conformitat (declaració CE de conformitat) que autoritza al fabricant la fixació del Marcatge CE. Haurà d'incloure:
- Nom i direcció del fabricant
- Descripció del producte i còpia de la informació que acompanya al marcatge CE
- Disposicions amb les que el producte és conforme
- Nom i direcció de l'organisme de certificació
- Nom i càrrec de la persona que signa el certificat
- Condicions específiques aplicables a la utilització del producte

OPERACIONS DE CONTROL:
Es demanaran al contractista els certificats del fabricant que garanteixin el compliment del plec de condicions tècniques, incloent els resultats dels assaigs següents, realitzats per un laboratori acreditat, corresponents al perfil metàl·lic:
- Aspecte (UNE-EN 12020-1)
- Tipus d'alumini (UNE-EN 573-3)
- Duresa Brinell (UNE-EN ISO 6506-1)
- Càrrega de ruptura (UNE-EN 10002-1)
- Perfil anoditzat: Anoditzación del perfil (UNE-EN 12373-1)

En cas de no presentar aquests resultats, o que la DF tingui dubtes de la seva representativitat, es realitzaran aquests assaigs sobre el material rebut, a càrrec del contractista.
El contractista haurà de garantir per escrit que l'element de tancament, compleix les condicions exigides al plec, i en particular les següents:
- Permeabilitat a l'aire (UNE-EN 12207)
- Estanquitat a l'aigua (UNE-EN 12208)
- Resistència al vent (UNE-EN 12210)

PROJECTE BÀSIC i EXECUTIU. LOT1
NOU EDIFICI MULTIFUNCIONAL AL COMPLEX ESPORTIU EIX LLEURE, SALUT i ESPORT DE NAVÀS
PG. PLA DE L'ALZINETA. NAVÀS. BARCELONA
3 Plec de Condicions

- Perfil anoditzat: Qualitat del segellat (UNE-EN 12373-4)
- Característiques geomètriques (UNE-EN 12020-2): - Amplària - Llargària - Escairat del tall dels extrems - Rectitud d'arestes - Torsió del perfil - Secció corbada - Planor - Angles - Gruix

Si el material disposa de Marca AENOR o Marcatge CE, es podrà prescindir de la presentació dels assaigs de control descrits a l'UNE-EN 14351-1.
CRITERIS DE PRESA DE MOSTRES:
Els controls s'han de realitzar segons les instruccions de la DF i els criteris indicats a les normes de procediment corresponents.
INTERPRETACIÓ DE RESULTATS I ACTUACIONS EN CAS D'INCOMPLIMENT:
El sistema d'avaluació de la conformitat que s'ha d'aplicar, segons UNE-EN 14351-1, és el sistema 3, que suposa:
- Realització d'assaigs de tipus inicial (ETI) en laboratoris notificats, sobre les característiques indicades a la taula ZA.3b de l'annex ZA de l'UNE-EN 14351-1.
- Tenir implantat un sistema de Control de Producció a Fàbrica (CPF), en particular per a les característiques pertinents que declari el fabricant en el seu Marcatge CE.
- Elaboració de la Declaració CE de Conformitat, que haurà de signar el fabricant, i per la qual es responsabilitza de la veracitat del marcatge

No s'acceptarà cap element de tancament que no arribi acompanyat dels certificats de garantia indicats. Es rebutjarà el material que no sigui adequat a les especificacions del projecte, que no tingui la geometria especificada segons la DT, o que no tingui les prestacions especificades en el projecte.
No s'acceptarà el material que tingui unes toleràncies incompatibles amb l'estructura portant.
Tampoc s'acceptarà si hi ha un incompliment de les especificacions tècniques detallades en el plec de condicions tècniques particulars, o quan hi hagi un incompliment dels criteris i recomanacions tècniques dels fabricants del sistema en l'ús i posada en obra dels elements.

BA Familia A

BAQ FULLES I BLOCKS DE FUSTA PER A PORTES I ARMARIS

BAQ3- FULLA BATENT PER A PORTA INTERIOR, DE FUSTA

0.- ELEMENTS QUE CONTEMPLA EL PLEC

BAQ3-0YBI,BAQ3-0YBH,BAQ3-0YAT,BAQ3-0YAR.

1.- DEFINICIÓ I CONDICIONS DELS ELEMENTS
Conjunt de perfils de fusta, plafons, motllures i material de rebliment que formen la fulla de la porta.
S'han considerat els tipus de fulla següents:
- De cares llises
- Amb motllura
- Rebaixada amb plafons
- Amb galzes per a vidre
- Amb galzes per a vidre i barretes

S'han considerat els tipus d'acabat següents:
- De roure per a envernissar

- De sapel·li per a envernissar
- De fusta per a pintar

S'han considerat els tipus d'estructures interiors següents:
- De cartró
- De fusta
- Massisa

CARACTERÍSTIQUES GENERALS:
Les fulles no han de tenir defectes superficials, com ara cops, escrostonaments d'aresta, etc.
La fusta no ha de tenir altres defectes que els citats com a admissibles.
Els perfils no han de tenir nusos morts.
La fusta ha d'estar preparada amb dues mans de tractament protector contra els fongs i els insectes.
La unió dels perfils ha de ser emmetxada i encolada.
Si el parament d'acabat és fet amb plafó de partícules o amb plafó de fibres de densitat alta, la fulla ha de ser xapada.
El llistó lateral ha de tenir un reforç que permeti la fixació del pany i dels seus accesoris.
Ha de complir les condicions requerides per la DF.
Humitat dels perfils (H) (UNE 56-529): 7% <= H <= 11%
Diferència d'humitat entre les fustes emmetxades (UNE 56529): < 6%
Pes específic de la fusta al 12% d'humitat (UNE 56-531):
- Coníferes: > 4,5 kN/m3
- Frondoses: > 5,3 kN/m3

Gruix del plafó d'acabat:
- Amb el plafó de partícules: >= 4 mm
- Amb el plafó contraplacat: >= 3 mm
- Amb plafó de fibres de densitat alta: >= 2,5 mm

Eixamplament del llistó per a la fixació del pany (UNE 56-801):
- Llargària: >= 30 cm
- Amplària: >= 7 cm

Duresa mitjana (UNE 56-534): >= 13 N
Amplària dels perfils del bastidor: >= 30 mm
Balcament de la fulla (UNE 56-824): <= 6 mm
Curvatura de la fulla (UNE 56-824):
- Bancades: <= 6 mm
- Testeres: <= 2 mm

També ha de complir les característiques físiques indicades a la norma UNE 56-803, apartats 4.2.6. a 4.2.14.
Toleràncies:
- Amplària: ± 1 mm
- Alçària: ± 2 mm
- Gruix: ± 1 mm
- Rectitud de les arestes: ± 2 mm/m
- Planor: ± 1 mm/m
- Escairat (UNE 56-821): <= 2 mm
- Gruix de les fulles: ± 1 mm
- Distància de la motllura respecte el cantell de la fulla: ± 1 mm

ESTRUCTURA INTERIOR DE CARTRÓ:
El material de rebliment de l'ànima de la fulla ha de ser paper, cartró llis o de cartró ondulat.
Gramatge del material de rebliment:
- Amb paper: >= 250 g/m2
- Amb cartró: >= 550 g/m2

Superfície de l'alvèol del material de rebliment:
- Amb paper o cartró llis: <= 6 cm2
- Amb cartró ondulat: <= 30 cm2

PROJECTE BÀSIC i EXECUTIU. LOT1
NOU EDIFICI MULTIFUNCIONAL AL COMPLEX ESPORTIU EIX LLEURE, SALUT i ESPORT DE NAVÀS
PG. PLA DE L'ALZINETA. NAVÀS. BARCELONA
3 Plec de Condicions

Gruix del material de rebliment:
- Amb paper o cartró llis i un alvèol de 6 cm2: >= 0,39 mm
- Amb cartró ondulat: >= 2 mm

ACABAT PER A PINTAR:
El parament d'acabat ha d'estar fet amb plafó de partícules, plafó contraplacat o plafó de fibres de densitat alta.
ESTRUCTURA INTERIOR DE FUSTA:
L'ànima de la fulla ha d'estar formada per una retícula de perfils de fusta.
Diàmetre dels nusos sans (UNE_EN 1310): <= 2/3 de la seva cara
Superfície de fongs blaus: <= 20% de la peça
Llargària de les fissures superficials produïdes per l'assecatge (UNE_EN 1310): <= 5% de la peça
AMB GALZE PER A VIDRE:
Amplària dels muntants laterals i dels travessers superiors: >= 7 cm
Amplària del travesser de base: >= 24 cm
ACABAT PER A ENVERNISSAR O XAPAT:
Totes les cares de la fulla han d'estar xapades amb fullola de la fusta corresponent.
La fullola no ha de tenir punts desencolats o bufats.
No ha de tenir atacs de fongs ni restes d'atacs d'insectes.
Diàmetre dels nusos sans: <= 10 mm
Suma del diàmetre dels nusos vius: <= 20 mm/m

2.- CONDICIONS DE SUBMINISTRAMENT I EMMAGATZEMATGE
Subministrament: Amb les proteccions necessàries perquè arribi a l'obra amb les condicions exigides i amb l'escairat previst.
Emmagatzematge: De manera que no es deformin, en llocs protegits de la intempèrie, sense contacte directe amb el terra.

3.- UNITAT I CRITERI D'AMIDAMENT
Unitat d'amidament: la indicada a la descripció de l'element
Criteri d'amidament: quantitat necessària subministrada a l'obra

4.- NORMATIVA DE COMPLIMENT OBLIGATORI
No hi ha normativa de compliment obligatori.

5.- CONDICIONS DE CONTROL DE RECEPCIÓ
OPERACIONS DE CONTROL:
El contractista haurà de garantir per escrit que l'element de tancament, compleix les condicions exigides al plec, i en particular les següents:
- Aspecte (UNE 56520 i UNE 56521)
- Contingut d'humitat (UNE 38337)
- Duresa mitjana a la secció transversal (UNE 56534)
- Pes específic (UNE 56531)
- Defectes (UNE-EN 1310)
- Característiques geomètriques: - Amplària - Llargària - Secció del perfil - Rectitud d'arestes - Torsió del perfil - Planor - Escairat: (UNE 56821)

CRITERIS DE PRESA DE MOSTRES:
En aquest àmbit no es preveu la realització d'assaigs.
INTERPRETACIÓ DE RESULTATS I ACTUACIONS EN CAS D'INCOMPLIMENT:
No s'acceptaran elements de tancament que no arribin garantits per escrit pel contractista, amb les condicions abans esmentades.

_____

BA Familia A

BAS MATERIALS PER A PORTES I REGISTRES TALLAFOCS I CORTINES TALLAFUMS

BAS0- FERRAMENTA PER A FINESTRES I PORTES

0.- ELEMENTS QUE CONTEMPLA EL PLEC

BAS0-0ZFB.

1.- DEFINICIÓ I CONDICIONS DELS ELEMENTS
Conjunt d'elements que permeten el gir o desplaçament, el bloqueig en una posició fixa i que faciliten agafar les fulles de portes, finestres o balconeres.
Finestres o balconeres amb fulles batents:
- Frontisses, tanca, manubri i accesoris.
- El sistema de tanca ha de ser tres punts.
Portes batents:
- Frontisses, tanca, manubris i accessoris. Si la porta es d'entrada ha de portar espiera òptica i pom a la cara exterior
- El sistema de tanca ha de ser de cop o de cop i clau si la porta és d'entrada, o de clau si la porta és d'armari
Finestres o balconeres amb fulles corredisses, i portes amb fulles corredisses:
- Guies superiors amb rodaments i mecanismes de fixació de la fulla, element de guia inferior, topalls, tiradors, tanca amb mecanisme de bloqueig de la fulla i accessoris
- El sistema de tanca ha de ser d'un punt.
Finestres o balconeres amb fulles oscilobatents:
- Frontisses, ferramenta oscilobatent amb cremona i compàs oscilobatent, tanca, manubri i accessoris.
- El sistema de tanca ha de ser de dos, quatre o sis punts, en funció de les dimensions de la fulla.
CARACTERÍSTIQUES GENERALS:
Els dissenys, materials i acabats de la ferramenta han de ser els indicats a la DT o en el seu defecte els que determini la DF.
La superfície de les ferramentes no ha de tenir defectes.
El funcionament de tots els mecanismes ha de ser suau i continu.
La superfície de la pala de les frontisses ha de ser plana. Ha de tenir forats aixamfranats que permetin allotjar el cap del cargol de fixació.
Toleràncies:
- Dimensions nominals: ± 1 mm
FRONTISSES D'UN SOL EIX
Les frontisses d'un sol eix es designen o classifiquen d'acord amb uns codis de 8 dígits (UNE-EN 1935):
- Categoria de servei (primer dígit) - Grau 1: Servei lleuger (frontisses de portes i o finestres d'ús domèstic cuidat, baixa freqüència d'ús) - Grau 2: Servei mig (frontisses de portes amb freqüència mitja d'ús) - Grau 3 : Servei pesat (frontisses amb elevada freqüència d'ús pel públic o per altres persones poc incentivades per a parar atenció, és a dir, allà a on existeixi un risc d'accident o mal ús) - Grau 4: Servei sever (frontisses de portes que poden tenir ús violent)
- Durabilitat segons la freqüència d'ús i la massa màxima de l'element amb frontisses (segon dígit) - Frontisses destinades a ésser usades només en finestres que s'assagen fins: - Grau 3: 10.000 cicles - Grau 4: 25.000 cicles - Frontisses destinades a ésser usades en portes que s'assagen fins: - Grau 4: 25 000 cicles - Grau 7: 200.000 cicles
- Massa de la porta d'assaig (tercer dígit) - Grau 0 : 10 kg - Grau 1: 20 kg - Grau 2: 40 kg - Grau 3: 60 kg - Grau 4: 80 kg - Grau 5: 100 kg - Grau 6: 120 kg - Grau 7: 160 kg

PROJECTE BÀSIC i EXECUTIU. LOT1
NOU EDIFICI MULTIFUNCIONAL AL COMPLEX ESPORTIU EIX LLEURE, SALUT i ESPORT DE NAVÀS
PG. PLA DE L'ALZINETA. NAVÀS. BARCELONA
3 Plec de Condicions

- Aptitud per a ús en portes de compartimentació al foc /fum (quart dígit) - Grau 0: no apte per a utilitzar-se conjunts de portes resistents al foc/fum. - Grau 1: apte per a utilitzar-se conjunts de portes resistents al foc/fum (per aquestes portes veure UNE-EN 1634-1)
- Seguretat de persones (cinquè dígit): - otes les frontisses han de ser de grau 1 complint els requisits de seguretat per a l'ús.
- Resistència a la corrosió (sisè dígit) d'acord amb UNE-EN 1670: - Grau 0: Sense resistència definida a la corrosió - Grau 1: resistència mitja - Grau 2: resistència moderada - Grau 3: resistència alta - Grau 4: resistència molt alta
- Seguretat de bens / resistència a l'efracció (setè dígit): - Grau 0: no apta per a utilitzar- se en conjunts de portes resistents a l'efracció. - Grau 1: apta per a utilitzar- se en conjunts de portes resistents a l'efracció
- Grau de la frontissa (vuitè dígit): - Hi ha catorze graus depenent de la combinatòria de les anteriors classificacions.
Les frontisses d'un sol eix fabricades d'acord amb l'UNE-EN 1935 instal·lades en portes tallafoc i/o de control de fums o portes de tancament de vies d'evacuació han d'anar marcades amb els següents elements: - identificació, nom fabricant o marca comercial - grau de la frontissa - número d'aquesta norma europea
L'embalatge de les frontisses d'un sol eix ha de mostrar clarament amb etiqueta exterior la classificació de grau de la frontissa, dimensions, acabat i número de referència del fabricant.
En el cas que les frontisses tinguin sentit de gir s'indicarà: - L: Frontisses per a portes i finestres que obren en sentit horari. - R: Frontisses per a portes i finestres que obren en sentit antihorari
La documentació tècnica o l'embalatge pot portar recomanacions per lubrificar les frontisses en la instal·lació o en servei.
PANYS I PESTELLS:
Els panys i pestells es designen o classifiquen d'acord amb uns codis d'11 dígits (UNE-EN 12209):
- Categoria d'ús (primer dígit): - Grau 1: Ús per a persones amb gran incentiu per a ésser curoses. - Grau 2: Ús per persones amb algun incentiu per ésser curoses. - Grau 3: ús per persones amb poc incentiu per ésser curoses, alta probabilitat de mal ús.
- Durabilitat: (segon dígit) - Grau A: 50.000 cicles d'assaig i sense càrrega sobre picaporta. - Grau B: 100.000 cicles d'assaig i sense càrrega sobre picaporta. - Grau C: 200.000 cicles d'assaig i sense càrrega sobre picaporta - Grau F: 50.000 cicles d'assaig i càrrega de 10 N sobre picaporta - Grau G: 100.000 cicles d'assaig i càrrega de 10 N sobre picaporta - Grau H: 200.000 cicles d'assaig i càrrega de 10 N sobre picaporta - Grau L: 100.000 cicles d'assaig i càrrega 25 N sobre picaporta - Grau M: 200.000 cicles d'assaig i càrrega de 25 N sobre picaporta - Grau R: 100.000 cicles d'assaig i càrrega de 50 N sobre picaporta - Grau S: 200.000 cicles d'assaig i càrrega de 50 N sobre picaporta - Grau W: 100.000 cicles d'assaig i càrrega de 120 N sobre picaporta - Grau X: 200.000 cicles d'assaig i càrrega de 120 N sobre picaporta
- Massa de la porta i força de tancament (tercer dígit) - Grau 1: < 100 kg de massa de porta i força de tancament <=50 N - Grau 2: < 200 kg de massa de porta i força de tancament <=50 N - Grau 3: > 200 kg de massa de porta o especificat pel fabricant i força de tancament <=50 N - Grau 4: < 100 kg de massa de porta i força de tancament <=25 N - Grau 5: < 200 kg de massa de porta i força de tancament <=25 N - Grau 6: > 200 kg de massa de porta o o especificat pel fabricant i força de tancament <=25 N - Grau 7: < 100 kg de massa de porta i força de tancament <=15 N - Grau 8: < 200 kg de massa de porta i força de tancament <=15 N - Grau 9: > 200 kg de massa de porta o especificat pel fabricant i força de tancament <=15 N
- Aptitud per a l'ús de portes tallafoc i/o estanques al fum (quart dígit): - Grau 0: no apropiada per a ésser utilitzada en portes tallafoc i/o estanques al fum. - Grau 1: apte per a ésser utilitzada en portes tallafoc i/o estanques al fum.
- Seguretat de persones (cinquè dígit): - Grau 0: sense requisits de seguretat.
- Resistència a la corrosió i a la temperatura (sisè dígit): - Grau 0: Sense requisits de resistència a la corrosió i sense requisit de temperatura. - Grau A: Baixa resistència a la corrosió i sense requisit de temperatura. - Grau B: Moderada resistència a la corrosió i sense requisit de temperatura. - Grau C: Alta resistència a la corrosió i sense requisit de temperatura. - Grau D: Molt alta resistència a la corrosió i sense requisit de temperatura. - Grau E: Moderada resistència a la corrosió i requisit de temperatura de -20C a +80C - Grau F: Alta resistència a la corrosió i requisit de temperatura de -20C a +80C - Grau G: Molt alta resistència a la corrosió i requisit de temperatura de -20C a +80C.

- Seguretat de bens i resistència a la perforació (setè dígit): - Grau 1: Mínima seguretat i sense resistència a la perforació - Grau 2: Baixa seguretat i sense resistència a la perforació - Grau 3: Mitja seguretat i sense resistència a la perforació - Grau 4: Alta seguretat i sense resistència a la perforació - Grau 5: Alta seguretat i amb resistència a la perforació - Grau 6: Molt alta seguretat i sense resistència a la perforació - Grau 7: Molt alta seguretat i amb resistència a la perforació
- Camp d'apliació de la porta (vuitè dígit): - Grau A: Porta encastada, sense limitacions d'aplicació. - Grau B: Porta encastada i batent - Grau C: Porta encastada i corredissa - Grau D: Porta sobreposada i sense limitacions d'aplicació - Grau E: Porta sobreposada i batent - Grau F: Porta sobreposada i corredissa - Grau G: Porta tubular i sense limitacions d'aplicació - Grau H: Porta encastada, batent i recolzada - Grau J: Porta sobreposada, batent cap a l'interior. - Grau K: Porta encastada, batent i bloquejada des del interior - Grau L: Porta encastada, corredissa i bloquejada des del interior - Grau M: Porta sobreposada, batent i bloquejada des del interior - Grau N: Porta sobreposada, corredissa i bloquejada des del interior - Grau P: Porta encastada, batent, recolzada i bloquejada des del interior - Grau R: Porta sobreposada, batent cap al interior i bloquejada des del interior
- Tipus de maniobra de clau i bloqueig (novè dígit) - Grau 0: No aplicable - Grau A: Pany de cilindre i bloqueig manual - Grau B: Pany de cilindre i bloqueig automàtic - Grau C: Pany de cilindre i bloqueig manual amb bloqueig intermedi - Grau D: Pany de gorja i bloqueig manual - Grau E: Pany de gorja i bloqueig automàtic - Grau F: Pany de gorja i bloqueig manual amb bloqueig intermedi - Grau G: Pany sense clau i bloqueig manual - Grau H: Pany sense clau i bloqueig automàtic
- Tipus de maniobra de la nueca (desè dígit): - Grau 0: Pany sense nueca - Grau 1: Pany per a pom o maneta amb molla de retorn - Grau 2: Pany per a maneta sense molla de retorn - Grau 3: Pany per a maneta sense molla de retorn per a ús sever - Grau 4: Pany per a maneta sense molla de retorn i ús sever especificat pel fabricant
- Requisits d'identificació de la clau (onzè dígit): - Grau 0: Sense requisit - Grau A: Mínim tres elements retenidors - Grau B: Mínim cinc elements retenidors - Grau C: Mínim cinc elements retenidors, amb nombre extens de combinacions efectives. - Grau D: Mínim sis elements retenidors - Grau E: Mínim sis elements retenidors, amb nombre extens de combinacions efectives - Grau F: Mínim set elements retenidors - Grau G: Mínim set elements retenidors, amb nombre extens de combinacions efectives - Grau H: Mínim vuit elements retenidors, amb nombre extens de combinacions efectives

En l'etiqueta o embalatge ha d'indicar-se el nom del fabricant o marca registrada, la identificació clara del producte, la classificació i el número de la norma europea (UNE-EN 12209).

MECANISMES DE TANCAMENT CONTROLAT

Dispositius de tancament controlat de portes batents; aquests dispositius poden anar col·locats sobre o en el marc, sobre o en la porta o en el terra. Es classifiquen seguint una codificació de sis dígits:
- Categoria d'ús (primer dígit) - Grau 3: permet tancament de la porta amb un angle mínim d'obertura 105 graus.
- Grau 4: permet tancament des d'un angle d'obertura de 180 graus.
- Durabilitat (segon dígit) - Grau 8: 500.000 cicles d'assaig
- Força del tancaportes (tercer dígit) - Hi ha set nivells de força que contemplen l'amplària de la porta, massa, moments d'obertura, moment de tancament i rendiment del tancaportes. Veure taula 1 UNE-EN 1154.
- Aptitud per a la utilització sobre portes resistents al foc i/o estanques al fum (quart dígit) - Grau 0: No apte per a l'ús de portes tallafoc/estanques al fum. - Grau 1: Apte per a la utilització en portes tallafoc/estanques a l fum.
- Seguretat (cinquè dígit): - Grau 1: Tots els tancaportes han de satisfer el requisit essencial de seguretat en la utilització.
- Resistència a la corrosió (sisè dígit): - Grau 0: Sense prescripcions de resistència - Grau 1: Dèbil resistència - Grau 2: Resistència mitja - Grau 3: Resistència elevada - Grau 4: .Resistència molt elevada

2.- CONDICIONS DE SUBMINISTRAMENT I EMMAGATZEMATGE

FRONTISSES D'UN SOL EIX

El subministrador ha de posar a disposició de la DF en el cas que aquesta ho sol·liciti, la documentació següent, que acredita el marcatge CE, segons el sistema d'avaluació de conformitat aplicable, d'acord amb el que disposa l'apartat 7.2.1 del CTE: - Productes per a portes tallafoc/estanques al fum: - Sistema 1: Declaració de Prestacions

PROJECTE BÀSIC i EXECUTIU. LOT1
NOU EDIFICI MULTIFUNCIONAL AL COMPLEX ESPORTIU EIX LLEURE, SALUT i ESPORT DE NAVÀS
PG. PLA DE L'ALZINETA. NAVÀS. BARCELONA
3 Plec de Condicions

En l'embalatge o/i documentació que acompanya el producte ha de portar en un lloc visible el marcatge CE de conformitat amb el que disposa el Reial Decret 1328/1995, de 28 de juliol, que a més haurà d'anar acompanyat de la següent informació:
- Número d'identificació de l'organisme de certificació
- Nom o marca identificativa del fabricant.
- Direcció registrada del fabricant
- Dos últims dígits de l'any en que es va aplicar el marcatge CE
- El número del certificat de conformitat CE.
- Referència a aquesta norma UNE-EN 1935
- La designació i informació de les prestacions (8 dígits)

PANYS I PESTELLS:

El subministrador ha de posar a disposició de la DF en el cas que aquesta ho sol·liciti, la documentació següent, que acredita el marcatge CE, segons el sistema d'avaluació de conformitat aplicable, d'acord amb el que disposa l'apartat 7.2.1 del CTE: - Productes per a portes tallafoc/estanques al fum: - Sistema 1: Declaració de Prestacions

En l'embalatge o/i documentació que acompanya el producte ha de portar en un lloc visible el marcatge CE de conformitat amb el que disposa el Reial Decret 1328/1995, de 28 de juliol, que a més haurà d'anar acompanyat de la següent informació:
- Número d'identificació de l'organisme de certificació
- Nom o marca identificativa del fabricant.
- Direcció registrada del fabricant
- Dos últims dígits de l'any en que es va aplicar el marcatge CE
- El número del certificat de conformitat CE.
- Referència a aquesta norma UNE-EN 12209
- La designació i informació de les prestacions (11 dígits)

MECANISMES DE TANCAMENT CONTROLAT

El subministrador ha de posar a disposició de la DF en el cas que aquesta ho sol·liciti, la documentació següent, que acredita el marcatge CE, segons el sistema d'avaluació de conformitat aplicable, d'acord amb el que disposa l'apartat 7.2.1 del CTE: - Productes per a portes tallafoc/estanques al fum: - Sistema 1: Declaració de Prestacions

En l'embalatge o/i documentació que acompanya el producte ha de portar en un lloc visible el marcatge CE de conformitat amb el que disposa el Reial Decret 1328/1995, de 28 de juliol, que a més haurà d'anar acompanyat de la següent informació:
- Número d'identificació de l'organisme de certificació
- Nom o marca identificativa del fabricant.
- Direcció registrada del fabricant
- Dos últims dígits de l'any en que es va aplicar el marcatge CE
- El número del certificat de conformitat CE.
- Referència a aquesta norma UNE-EN 1154
- La designació i informació de les prestacions (6 dígits)

Subministrament: Amb les proteccions necessàries perque arribi a l'obra en les condicions exigides.

Emmagatzematge: protegides de les pluges, focus d'humitat i d'impactes.

3.- UNITAT I CRITERI D'AMIDAMENT

Unitat d'amidament: la indicada a la descripció de l'element

Criteri d'amidament: quantitat necessària subministrada a l'obra

4.- NORMATIVA DE COMPLIMENT OBLIGATORI

FRONTISSES D'UN SOL EIX

UNE-EN 1935:2002 Herrajes para la edificación. Bisagras de un solo eje. Requisitos y métodos de ensayo.

PANYS I PESTELLS:

UNE-EN 12209:2004 Herrajes para edificación. Cerraduras y pestillos. Cerraduras, pestillos y cerraderos mecánicos. Requisitos y métodos de ensayo.

MECANISMES DE TANCAMENT CONTROLAT

UNE-EN 1154:2003 Herrajes para la edificación. Dispositivos de cierre controlado de puertas. Requisitos y métodos de ensayo.

BA Familia A

BAV PERSIANES, GELOSIES DE LAMES I PROTECCIONS SOLARS

BAV6- GELOSIA D'ALUMINI

0.- ELEMENTS QUE CONTEMPLA EL PLEC

BAV6-13KL.

1.- DEFINICIÓ I CONDICIONS DELS ELEMENTS
Persianes de gelosia de lamel·les mòbils o fixes.
S'han considerat els materials següents:
- Alumini lacat
CARACTERÍSTIQUES GENERALS:
Les lamel·les han de ser totes paral·leles.
Si les lamel·les són mòbils han d'estar unides amb un mecanisme per la cara interior de la persiana, de tal manera que permeti moure-les conjuntament.
El conjunt de la persiana ha de complir les condicions subjectives requerides per la DF.
El moment d'inercia dels perfils no solidaris amb l'obra, ha de permetre que un cop sotmesos a les condicions més desfavorables, la fletxa sigui <1/300 de la seva llargària.
Les parts susceptibles d'entrar en contacte amb els transeünts o amb els usuaris no han de presentar vores tallants o feridors que puguin causar danys.
Les vores tallants i projectants de qualsevol part mòbil de l'estructura de la persiana, a col·locar a una alçada menor de 2,50m per sobre del sòl o per sobre de qualsevol nivell d'accés permanent, han de ser arrodonides amb un radi mínim de 0,50mm.
-Resistència al vent:

Classe	0	1	2	3	4	5	6
Pressió nominal p (N/m2)	<50	50	70	100	170	270	400
Pressió d'assaig de seguretat 1,5 (N/m2)	<75	75	100	150	250	400	600

- Resistència a la càrrega de neu:
Per a cada dimensió el fabricant ha de precisar la pressió màxima de neu que la persiana pot soportar sola o amb associació mecànica amb la finestra tancada. D'acord amb assaig amb norma EN-12833.
- Resistència del mecanisme de tancament si n`hi ha:
La persiana en posició completament desplegada no ha de ser oberta per a permetre el pas d'un intrús des de l'exterior sense eines.
La persiana no ha de permetre que un intrús passi a trevés (0,40 m x 0,40 m d'obertura).
-Resistència mecànica (cicles de maniobra repetits)

Classes de durabilitat:

Número de cicles	Classe 1	Classe 2	Classe 3
Desplegament / replegament	3000	7000	10000
Orientació de les lames	6000	14000	20000

- Maniobrabilitat en cas de gelada
- Les instruccions tècniques del fabricant han de dir si es pot o no maniobrar en condicions de gelades (amb formació de gel) i en cas contrari , el producte ha de portar l'avís: la maniobra en condicions de gelada pot danyar la persiana.
- Resistència a l'impacte: Ha de complir les especificacions de la norma UNE-EN 13659
- Resistència tèrmica: Ha de complir les especificacions de la norma UNE-EN 13659
- Falsa maniobra
- Sota l'acció d'un ús anormal previsible (falsa maniobra), la persiana no pot patir deformacions o degradacions que perjudiquin el seu bon funcionament i que portin a defectes d'aspecte no admissibles. D'acord amb norma UNE-EN 13659.
Toleràncies:

Amplada L (m)	Tolerancies (mm)	Alçada H (m)	Tolerancies (mm)
L<=2	+0 a -3	H<=1,5	+0 a -4
2<L<=4	+0 a -4	1,5<H<=2,5	+0 a -6
L>4	+0 a -5	H>2,5	+0 a -10

PERSIANES D'ALUMINI O ACER:
Han de tenir un aspecte uniforme, sense esquerdes ni defectes superficials.
Els cantells de les lamel·les han de tenir la forma necessària perquè no passi la llum quan la persiana estigui tancada.
Resistència a la boira salina en persianes exteriors ha d'ésser com a mínim classe 2
Resistència a la corrosió:

	Classe 1	Classe 2	Classe 3	Classe 4
Components d'interior	24 h	48 h	-	-
Components d'exterior	-	48 h	96 h	240 h

Toleràncies:
- - Secció de les lamel·les: ± 2,5%
- - Rectitud de les lamel·les:
- - Per a una llargària =< 1,5 m: ± 1 mm/m
- - Per a una llargària > 1,5 m i =< 4 m: ± 1,5 mm/m
- - Per a una llargària > 4 m: ± 2 mm/m
- - Torsió de les lamel·les: ± 1°/m
- Planor: ± 1 mm/m
PERSIANES D'ALUMINI LACAT:
Les lamel·les han de provenir de l'extrusió del totxo d'alumini. Han de ser d'aliatge 57-S (UNE 38337).
Les lamel·les han d'estar protegides superficialment amb pintures de poliéster amb pols, polimeritzades al forn i resistents a la intempèrie.
Gruix de la paret de la lamel·la: >= 0,5 mm
Tipus d'alumini (UNE 38337): Aleació A1-0,7 Mg Si

Lacat del perfil: >= 60 micres, <= 120 micres
Qualitat mitja total del segellat.
Duresa Brinell (UNE_EN_ISO 6506/1): >= 45
2.- CONDICIONS DE SUBMINISTRAMENT I EMMAGATZEMATGE
Subministrament: Protegida per tal que arribi a l'obra amb les condicions exigides.
El subministrador ha de posar a disposició de la DF en el cas que aquesta ho sol·liciti, la documentació següent, que acredita el marcatge CE, segons el sistema d'avaluació de conformitat aplicable, d'acord amb el que disposa l'apartat 7.2.1 del CTE: - Productes per a ús a l'exterior: - Sistema 4: Declaració de Prestacions
Han de portar el marcatge CE de conformitat amb el que disposa el Reial Decret 1328/1995 de 28 de juliol. El símbol normalitzat del marcatge CE s'ha d'acompanyar de la següent informació:
- Sobre el mateix producte: - Nom i marca identificativa del fabricant - Direcció registrada del fabricant - Referència d'aquesta norma europea (UNE-EN 13659)
- Sobre la documentació comercial que acompanya el producte (instruccions de manteniment i/o d'instal·lació o albarà) : - Nom i marca identificativa del fabricant - Dos últims dígits de l'any en el que el marcat es va fixar - Direcció registrada del fabricant - Referència d'aquesta norma europea (UNE-EN 13659) - Tipus de producte i informació dels requisits essencials - Resistència al vent.
Emmagatzematge: Protegida contra les pluges, els focus d'humitat i de les zones on pugui rebre impactes. No ha d'estar en contacte amb el terra.
3.- UNITAT I CRITERI D'AMIDAMENT
Unitat d'amidament: la indicada a la descripció de l'element
Criteri d'amidament: quantitat necessària subministrada a l'obra
4.- NORMATIVA DE COMPLIMENT OBLIGATORI
UNE-EN 13659:2004 Persianas. Requisitos de prestaciones incluida la seguridad.

BB MATERIALS PER A PROTECCIONS I SENYALITZACIÓ

BB1 BARANES I AMPITS

BB10- BARANA D'ACER

0.- ELEMENTS QUE CONTEMPLA EL PLEC

BB10-0XMP.

1.- DEFINICIÓ I CONDICIONS DELS ELEMENTS
Conjunt de perfils d'acer que forman el bastidor i el pany de paret de la barana de protecció.
S'han considerat els tipus de baranes següents:
- De perfils buits d'acer
BARANES DE PERFILS BUITS D'ACER:
Han de tenir un aspecte uniforme i sense defectes superficials.
La grandària, tipus i disposició dels perfils han de complir el que s'especifica a la documentació tècnica del projecte.
La unió dels perfils s'ha de fer per soldadura (per arc o per resistència).
S'admet també la unió amb cargols autoroscants en el cas que el perfil tingui plecs fets especialment per a allotjar les femelles dels cargols.

PROJECTE BÀSIC i EXECUTIU. LOT1
NOU EDIFICI MULTIFUNCIONAL AL COMPLEX ESPORTIU EIX LLEURE, SALUT i ESPORT DE NAVÀS
PG. PLA DE L'ALZINETA. NAVÀS. BARCELONA
3 Plec de Condicions

El moment d'inèrcia dels perfils de la barana no solidaris amb l'obra ha de ser de manera que, sotmesos a les condicions de carga més desfavorables, la fletxa sigui < L/250.
La disposició dels barrots serà de tal manera que no ha de permetre el pas a cap punt, d'una esfera de diàmetre equivalent a la separació entre brèndoles, ni ha de facilitar l'escalada.
Els muntants han de portar incorporats els dispositius d'ancoratge previstos al projecte.
Toleràncies:
- LLargària del perfil: ± 1 mm
- Secció del perfil: ± 2,5%
- Rectitud d'arestes: ± 2 mm/m
- Torsió del perfil: ± 1°/m
- Planor: ± 1 mm/m
- Angles: ± 1°
2.- CONDICIONS DE SUBMINISTRAMENT I EMMAGATZEMATGE
BARANES DE PERFILS BUITS D'ACER:
Subministrament: Amb les proteccions necessàries perquè arribi a l'obra amb les condicions exigides i amb l'escairat previst.
Emmagatzematge: Protegida contra les pluges, els focus d'humitat i de les zones on pugui rebre impactes. No ha d'estar en contacte amb el terra.
3.- UNITAT I CRITERI D'AMIDAMENT
Unitat d'amidament: la indicada a la descripció de l'element
Criteri d'amidament: quantitat necessària subministrada a l'obra
4.- NORMATIVA DE COMPLIMENT OBLIGATORI
No hi ha normativa de compliment obligatori.
5.- CONDICIONS DE CONTROL DE RECEPCIÓ
OPERACIONS DE CONTROL:
Control de recepció mitjançant assaigs: Si el material disposa d'una marca legalment reconeguda a un país de la CEE (Marcatge CE, AENOR, etc.) es podrà prescindir dels assaigs de control de recepció de les característiques del material garantides per la marca; i la DF sol·licitarà en aquest cas, els resultats dels assaigs corresponents al subministrament rebut. En qualsevol cas, la DF podrà sol·licitar assaigs de control de recepció si ho creu convenient.
Per a cada subministrament que arribi a l'obra, corresponent a un mateix tipus, el control serà:
- Inspecció visual del material subministrat, en especial l'aspecte del recobriment galvanitzat.
- Recepció del certificat de qualitat del fabricant, on es garanteixen les condicions exigides al plec amb els assaigs corresponents a la classificació de la barana (UNE 85238). - Assaigs estàtics - Assaigs dinàmics - Assaigs de seguretat
En el cas que es realitzi el control mitjançant assaigs, s'ha de fer les comprovacions següents:
- Cada 100 m de barana, es realitzaran els següents controls (UNE-EN ISO 1461): - Massa de recobriment (mètode magnètic) - Assaig d'adherència del - Comprovació geomètrica
CRITERIS DE PRESA DE MOSTRES:
Els controls es realitzaran segons les indicacions de la DF i les normes de procediment indicades en cada assaig.
INTERPRETACIÓ DE RESULTATS I ACTUACIONS EN CAS D'INCOMPLIMENT:
No s'acceptaran les baranes sense certificat de qualitat, o les classificades com NO APTES, segons UNE 85240.
L'aspecte visual del recobriment i el resultat dels assaigs d'adherència i massa del galvanitzat han de ser conformes a les especificacions del plec.
Les comprovacions geomètriques han de resultar conformes a les especificacions de la DT amb les toleràncies especificades. En cas contrari, es rebutjaran les peces defectuoses incrementant-ne el control sobre el doble de les mostres previstes, sense que hagin d'aparèixer incompliments per tal d'acceptar el lot corresponent.

BC MATERIALS PER A ENVIDRAMENTS

BC1 VIDRES PLANS

BC11- VIDRE AÏLLANT D'UN VIDRE LAMINAR DE BAIXA EMISSIVITAT I UN VIDRE LAMINAR

0.- ELEMENTS QUE CONTEMPLA EL PLEC

BC11-2SLX.

1.- DEFINICIÓ I CONDICIONS DELS ELEMENTS
Vidre aïllant format per dues fulles que formen cambra estanca d'aire deshidratat, separades mitjançant un intercalador metàl·lic amb producte dessecant a l'interior, amb segellat perimetral de butil i cautxú de polisulfur.
S'han considerat els tipus següents:
- Vidres aïllants formats per dues fulles de vidre laminar
- Vidres aïllants formats per dues fulles de vidre laminar de seguretat
CARACTERÍSTIQUES GENERALS:
Les llunes que formen el vidre no han de tenir defectes superficials (de planimetria a les llunes no trempades, de paral·lelisme en les seves cares, d'ondulacions, d'incrustacions, ratlles, esquerdes, etc.).
Els panells de vidre individuals constituents del vidre aïllant han de complir les seves respectives normes:
- UNE-EN ISO 12543 parts 1 a 6
Màxima variació del gruix (respecte al gruix nominal declarat pel fabricant) per a les unitats de vidre aïllant al llarg de la perifèria de la unitat (vidres flotats): Ha de complir l'UNE-EN 1279 i UNE-EN ISO 12543-5.
No ha de tenir defectes en la massa detectables a simple vista (d'homogeneïtat, de vitrificació, de recuita, inclusions gasoses, etc.).
Les qualitats òptica i visual de la unitat de vidre aïllant han de complir els requisits de la norma UNE-EN 1279.
Donades les dimensions nominals per amplària i llargària, el plafó de vidre acabat no serà més llarg que el rectangle prescrit resultant de les dimensions nominals incrementades per la tolerància dimensional, o menors que un rectangle prescrit reduït per la tolerància dimensional. Els costats dels rectangles prescrits són paral·leles l'un amb l'altre i tenen un centre comú. Els límits d'escaire seran també els rectangles prescrits.
Prestacions del segellat:
- Penetració de vapor d'humitat: Ha de complir les especificacions de la norma UNE-EN 1279-2
- Adherència vidre-segellant: Ha de complir les especificacions de la norma UNE-EN 1279-4
- Adherència capa-segellant (vidres de capa): Ha de complir les especificacions de la norma UNE-EN 1279-4 annex D
2.- CONDICIONS DE SUBMINISTRAMENT I EMMAGATZEMATGE
Subministrament: Protegit de manera que no s'alterin les seves característiques.
Emmagatzematge: Protegit contra les accions mecàniques (cops, ratllades, sol directe, etc.) i contra les accions químiques (impressions i alteracions d'adherència entre els components del vidre de seguretat, produïdes per la humitat).
S'ha de guardar en estibes de 25 cm de gruix com a màxim i amb un pendent del 6% respecte de la vertical.
Ha de quedar separat de les altres estibes mitjançant intercaladors i recolzat sobre travessers de fusta o d'un material protector.
3.- UNITAT I CRITERI D'AMIDAMENT
m2 de superfície necessària subministrada a l'obra, amidada segons les especificacions de la DT.
S'han de considerar les respectives dimensions d'acord amb els criteris següents:
- Llargària i amplària: Múltiples de 3 cm
- Per a unitats amb superfície < 0,25 m2: 0,25 m2/unitat
Cal prendre el múltiple immediat superior en el cas que la dimensió no ho sigui.
4.- NORMATIVA DE COMPLIMENT OBLIGATORI

PROJECTE BÀSIC i EXECUTIU. LOT1
NOU EDIFICI MULTIFUNCIONAL AL COMPLEX ESPORTIU EIX LLEURE, SALUT i ESPORT DE NAVÀS
PG. PLA DE L'ALZINETA. NAVÀS. BARCELONA
3 Plec de Condicions

UNE-EN 1279-1:2006 Vidrio para la edificación. Unidades de vidrio aislante. Parte 1: Generalidades, tolerancias dimensionales y reglas para la descripción del sistema.
UNE-EN 1279-2:2003 Vidrio para la edificación. Unidades de vidrio aislante. Parte 2: Método de ensayo a largo plazo y requisitos en materia de penetración de humedad.
UNE-EN 1279-4:2002 Vidrio para la edificación. Unidades de vidrio aislante. Parte 4: Métodos de ensayo para las propiedades físicas de los sellados perimetrales.
UNE-EN 1279-5:2006 Vidrio para la edificación. Unidades de vidrio aislante. Parte 5: Evaluación de la conformidad.
UNE-EN 1279-6:2002 Vidrio para la edificación. Unidades de vidrio aislante. Parte 6: Control de producción en fábrica y ensayos periódicos.
5.- CONDICIONS DE CONTROL DE RECEPCIÓ
CONDICIONS DE MARCATGE I CONTROL DE LA DOCUMENTACIÓ:
El subministrador ha de posar a disposició de la DF en el cas que aquesta ho sol·liciti, la documentació següent, que acredita el marcatge CE, segons el sistema d'avaluació de conformitat aplicable, d'acord amb el que disposa l'apartat 7.2.1 del CTE: - Productes per a usos sotmesos a regulació de reacció al foc de Nivell o Classe: A1*, F. * Productes o materials que no necessiten sotmetre's a assaig de reacció al foc (per exemple productes o materials de la classe A1 conformement a la Decisió 96/603/CE, i les seves modificacions), - Productes per a usos sotmesos a regulació de prestació al foc exterior de Nivell o Classe: productes considerats conformes sense necessitat d'assaig, - Productes per a qualsevol ús excepte en usos de resistència al foc, reacció al foc, prestació al foc exterior, antibala o antiexplosió, riscos de seguretat en ús i usos relacionats amb la conservació d'energia i/o aïllament: - Sistema 4: Declaració de Prestacions - Productes per a usos relacionats amb la conservació d'energia i/o atenuació acústica, - Productes per a usos sotmesos a regulació de prestació al foc exterior de Nivell o Classe: productes que requereixen assaig, - Productes per a usos lligats a riscos de ''seguretat en ús'' i sotmesos a aquestes regulacions, - Productes per a usos sotmesos a regulació de reacció al foc de Nivell o Classe: A1, A2, B, C, D, E: - Sistema 3: Declaració de Prestacions - Productes per a ús en un conjunt envidrat que pretengui específicament proporcionar resistència al foc, - Productes per a envidraments antibala o antiexplosió: - Sistema 1: Declaració de Prestacions
Els vidres han de portar el marcatge CE de conformitat amb el que disposa el Reial Decret 1328/1995, de 28 de juliol. El símbol normalitzat CE s'ha d'acompanyar de la següent informació:
- Número d'identificació de l'organisme de certificació (només per als productes amb sistema de certificació 1)
- Nom, marca comercial i adreça registrada del fabricant
- Els 2 últims dígits de lany en que es fixa el marcat
- Número de certificat de conformitat CE o del certificat de control en fàbrica, si procedeix
- Referència a la norma europea EN 1279-5
- Descripció del producte: nom genèric, material, i ús previst
- Informació sobre les característiques essencials pertinents mostrada com: - Valors presentats com designació normalitzada - Valors declarats i quan procedeixi, nivell o classe per a cada característica essencial: - Resistència al foc - Reacció al foc - Comportament davant del foc exterior - Resistència a la bala - Resistència a l'explosió - Resistència a l'efracció (propietats de trencament i resistència a l'atac) - Resistència a l'impacte del cos pendular (propietats de trencament segura i resistència a l'atac) - Resistència mecànica (canvis bruscs de temperatura) - Resistència mecànica (resistència al vent, neu, càrrega permanent i/o càrregues imposades) - Aïllament al soroll aeri directe - Propietats tèrmiques - Propietats de radiació (transmitància lluminosa i reflectància) - Propietats de radiació (característiques de l'energia solar) - Característiques a les que s'aplica l'opció "Prestació No Determinada" (NPD)
En el cas que el material declari contingut reciclat, el fabricant ha de mostrar, si se li demana, la documentació que acrediti aquest contingut.
OPERACIONS DE CONTROL:
Les tasques de control a realitzar són les següents:
Inspecció visual del material a la seva recepció.
- Abans de començar l'obra, si varia el subministrament, i per cada tipus diferent que arribi a l'obra, es demanaran al contractista els certificats del fabricant que garanteixin el compliment del plec de condicions tècniques, incloent els resultats dels assaigs següents, realitzats per un laboratori acreditat: - Pes - Duresa al ratllat (Mohs) - Factor de transmissió lluminosa - Coeficient de transmisió tèrmica - Característiques geomètriques: gruix de les llunes i

cambra d'aire, planor, etc. - En el cas de llunes trempades: - Resistència a l'impacte de la lluna trempada (CTE SU) - Fragments resultants del trencament per impacte de la lluna trempada (CTE SU)
En cas de no presentar aquests resultats, o que la DF tingui dubtes de la seva representativitat, es realitzaran aquests assaigs sobre el material rebut, a càrrec del contractista.
En cas de que el material disposi de la Marca AENOR, marcatge CE o altre legalment reconeguda a un país de l'UE, es pot prescindir de la presentació dels assaigs de control de recepció.
CRITERIS DE PRESA DE MOSTRES:
Els controls s'han de realitzar segons les instruccions de la DF i els criteris indicats a les normes de procediment corresponents.
INTERPRETACIÓ DE RESULTATS I ACTUACIONS EN CAS D'INCOMPLIMENT:
Si en els terminis establerts al començar l'obra no es fa l'entrega dels certificats de qualitat del fabricant, s'ha de realitzar una sèrie completa d'assaigs a càrrec del Contractista.
Els resultats dels assaigs sobre totes les peces de les mostres han de complir les condicions especificades. En cas d'incompliment, s'ha de repetir l'assaig, a càrrec del contractista, sobre el doble número de mostres del mateix lot, acceptant-se aquest, quan els resultats obtinguts sobre totes les peces resultin satisfactoris.

BC MATERIALS PER A ENVIDRAMENTS

BC1 VIDRES PLANS

BC1B- VIDRE LLUNA

0.- ELEMENTS QUE CONTEMPLA EL PLEC

BC1B-0TKW.

1.- DEFINICIÓ I CONDICIONS DELS ELEMENTS
Vidre obtingut per colada contínua i posterior recuit.
S'han considerat els tipus de vidre següents:
- Vidre lluna obtingut per colada contínua i solidificació en un bany de metall fos, amb posterior poliment tèrmic.
- Vidre lluna reflector: Vidre amb una capa d'acabat de silici elemental o d'òxids metàl·lics en una de les seves cares
- Vidre de color filtrant: Vidre acolorit mitjançant l'addició d'òxids metàl·lics estables dins de la seva massa
- Vidre incolor: Vidre sense acolorir i amb un nivell de transmissió lluminosa elevat (UNE-EN 572-1)
- Vidre armat: Vidre transparent i incolor, armat amb malla metàl·lica soldada en totes les seves interseccions, de retícula quadrada
- Vidre amb tractament de tremp tèrmic
CARACTERÍSTIQUES GENERALS:
Ha de ser pla.
VIDRE LLUNA:
Ha de tenir les cares paral·leles i pulides.
Defectes òptics permesos en vidres tallats a la mida final (UNE-EN 572-8): Ha de complir
Defectes visuals permesos en vidres tallats a la mida final:
- Piquets (UNE-EN 572-8): Ha de complir
- Defectes lineals/extesos (UNE-EN 572-8): No es permeten

PROJECTE BÀSIC i EXECUTIU. LOT1
NOU EDIFICI MULTIFUNCIONAL AL COMPLEX ESPORTIU EIX LLEURE, SALUT i ESPORT DE NAVÀS
PG. PLA DE L'ALZINETA. NAVÀS. BARCELONA
3 Plec de Condicions

Defectes de vora permesos en vidres tallats a la mida final (UNE-EN 578-2): Ha de complir
Defectes de capa permesos per al vidre lluna reflector (UNE-EN 1096-1): Ha de complir
Defectes d'escaire i toleràncies dimensionals per a vidres tallats a la mida final (UNE-EN 572-8): Ha de complir
Toleràncies:
- Gruix nominal de 2, 3, 4, 5 i 6 mm: ± 0,2 mm
- Gruix nominal de 8 i 10 mm: ± 0,3 mm
- Gruix nominal de 15 mm: ± 0,5 mm
- Gruix nominal de 19 mm: ± 1,0 mm
VIDRE ARMAT:
Els filferros de la malla han de formar una quadrícula regular i no penetraran en la superfície del vidre. La malla ha d'estar soldada en totes les interseccions i no ha de tenir parts trencades.
En cas de trencament per impacte l'armadura ha de quedar intacta. Els trossos de vidre han de quedar retinguts per l'armadura.
Defectes d'escaire i toleràncies dimensionals per a vidres tallats a la mida final (UNE-EN 572-8): Ha de complir
Defectes òptics i d'aspecte: Ha de complir
- Vidre lluna comprovat segons UNE-EN 572-3
- Vidre imprès comprovat segons UNE-EN 572-6
Diàmetre del filferro: >= 0,42 mm
Pas de malla: 12,5 mm
Toleràncies:
- Desviació dels filferros de la malla: <= 15 mm/m
Les característiques anteriors s'han de determinar segons l'UNE-EN 572-3 en el vidre lluna i l'UNE-EN 572-6 en el vidre imprès.
VIDRE DE CAPA:
Els vidres de capa s'han de classificar segons la norma UNE-EN 1096-1 en funció de la posició de la capa respecte a l'interior o l'exterior de l'edifici o de la cambra dels vidres aïllants.
Els defectes admissibles que poden afectar a l'aspecte del vidre de capa són:
- Els defectes propis admissibles per al substrat vitri, que dependran en cada cas del tipus de vidre
- Els defectes propis de la capa que en funció de la seva localització es divideixen en defectes a la zona principal o defectes a la zona de la vora, essent la zona de la vora la franja delimitada pel rectangle exterior i un rectangle de costats paral·lels i centre comú amb l'anterior amb les mides dels costats reduïdes un 5% a cada banda. Els defectes admissibles per a la capa són: - Defectes d'uniformitat o taques de la capa: S'admeten en la mesura que no restin molestos visualment - Defectes de piquets/forats >3 mm: No s'admeten en cap zona - Defectes de piquets/forats >2 mm i =<3 mm: S'admeten en les dues zones si el seu número és =<1/m2 - Agregats: No s'admeten en la zona principal i si en la zona de vora sempre i quan quedin fora de la zona de visió - Rascades >75 mm: No s'admeten en la zona principal i si en la zona de vora sempre i quan la seva separació sigui >50 mm - Rascades =<75 mm: S'admeten en les dues zones sempre i quan la seva densitat local no molesti la visió
VIDRE TREMPAT I VIDRE TREMPAT IMPRÈS:
En cas de fractura, el vidre ha de trencar en nombroses peces petites, amb les bores generalment esmussades.
Tolerància dimensional dels vidres trempats obtinguts per procés de trempat horitzontal a partir de vidres de silicat sodocàlcic segons UNE-EN 572-2 (gruix=<12 mm):
- Dimensions nominals del costat=<2000 mm: ± 2,5 mm
- Dimensions nominals del costat >2000 mm i =<3000 mm: ± 3,0 mm
- Dimensions nominals del costat > 3000 mm: ± 4,0 mm
Donades les dimensions nominals per amplària i llargària, el plafó de vidre acabat no serà més llarg que el rectangle prescrit resultant de les dimensions nominals incrementades per la tolerància dimensional, o menors que un rectangle prescrit reduït per la tolerància dimensional. Els costats dels rectangles prescrits són paral·leles l'un amb l'altre i tenen un centre comú. Els límits d'escaire seran també els rectangles prescrits.
Tolerància del gruix per als vidres lluna trempats:
- Gruix nominal de 4, 5 i 6 mm: ± 0,2 mm
- Gruix nominal de 8 i 10 mm: ± 0,3 mm
Tolerància del gruix per als vidres impresos trempats:

- Gruix nominal de 10 mm: ± 1,0 mm
Planor per als vidres lluna trempats:
- Vidre obtinguts per un procés de fabricació horitzontal segons UNE-EN 572-2: - Guerxament total: 0,003 mm/mm - Guerxament local: 0,5 mm/300 mm
El guerxament local per als vidres trempats impresos es mesurarà recolzant el regle sobre dos punts alts del vidre i mesurant la distància a un altre punt alt.
2.- CONDICIONS DE SUBMINISTRAMENT I EMMAGATZEMATGE
Subministrament: Protegit de manera que no s'alterin les seves característiques.
Emmagatzematge: Protegit contra les accions mecàniques (cops, ratllades, sol directe, etc.) i contra les accions químiques (impressions produïdes per la humitat).
S'ha de guardar en estibes de 25 cm de gruix com a màxim i amb un pendent del 6% respecte de la vertical.
Ha de quedar separat de les altres estibes mitjançant intercaladors i recolzat sobre travessers de fusta o d'un material protector.
3.- UNITAT I CRITERI D'AMIDAMENT
m2 de superfície necessària subministrada a l'obra, amidada segons les especificacions de la DT.
S'han de considerar les respectives dimensions d'acord amb els criteris següents:
- Llargària i amplària: Múltiples de 3 cm
Per a unitats de superfície < 0,15 m2: 0,15 m2/unitat
Cal prendre el múltiple immediat superior en el cas que la dimensió no ho sigui.
4.- NORMATIVA DE COMPLIMENT OBLIGATORI
NORMATIVA GENERAL:
UNE-EN 572-1:2005 Vidrio para la edificación. Productos básicos de vidrio. Vidrio de silicato sodocálcico. Parte 1: Definiciones y propiedades generales físicas y mecánicas.
UNE-EN 572-8:2004 Vidrio para la construcción. Productos básicos de vidrio. Vidrio de silicato sodocálcico. Parte 8: Dimensiones de suministro y corte final.
UNE-EN 572-9:2006 Vidrio para la edificación. Productos básicos de vidrio. Vidrio de silicato sodocálcico. Parte 9: Evaluación de la conformidad/Norma de producto.
VIDRE LLUNA:
UNE-EN 572-2:2005 Vidrio para la edificación. Productos básicos de vidrio. Vidrio de silicato sodocálcico. Parte 2: Vidrio plano.
VIDRE LLUNA ARMAT:
UNE-EN 572-3:1995 Vidrio para la construcción. Productos básicos de vidrio. Vidrio de silicato sodocálcico. Parte 3: vidrio armado pulido.
VIDRE REFLECTOR (VIDRE DE CAPA):
UNE-EN 1096-1:1999 Vidrio para la edificación. Vidrio de capa. Parte 1: Definiciones y clasificación.
UNE-EN 1096-2:2001 Vidrio para la edificación. Vidrio de capa. Parte 2: Requisitos y métodos de ensayo para las capas de las clases A, B y S.
UNE-EN 1096-3:2001 Vidrio para la edificación. Vidrio de capa. Parte 3: Requisitos y métodos de ensayo para las capas de las clases C y D.
UNE-EN 1096-4:2005 Vidrio para la edificación. Vidrio de capa. Parte 4: Evaluación de la conformidad/Norma de producto.
VIDRE TREMPAT:
UNE-EN 12150-1:2000 Vidrio para la edificación. Vidrio de silicato sodocálcico de seguridad templado térmicamente. Parte 1: Definición y descripción.
UNE-EN 12150-2:2005 Vidrio para la edificación. Vidrio de silicato sodocálcico de seguridad templado térmicamente. Parte 2: Evaluación de la conformidad/Norma de producto.
5.- CONDICIONS DE CONTROL DE RECEPCIÓ
CONDICIONS DE MARCATGE I CONTROL DE LA DOCUMENTACIÓ:
Si els vidres es situen en àrees de risc d'impacte d'acord amb CTE, de superfícies envidriades que no disposin de protecció tindran una classificació de prestacions X(Y)Z determinat per l'UNE-EN 12600. Els valors X(Y)Z en funció de la diferència de cota entre els dos costats de la superfície envidriada: - Desnivell > 12m: X=qualsevol; Y= B o C; Z=1 - Desnivell > 0,55m i < 12m: X= qualsevol ; Y= B o C; Z=1 o 2 - Desnivell < 0,55m: X= 1,2 o 3; Y= B o C; Z= qualsevol
El subministrador ha de posar a disposició de la DF en el cas que aquesta ho sol·liciti, la documentació següent, que acredita el marcatge CE, segons el sistema d'avaluació de conformitat aplicable, d'acord amb el que disposa l'apartat 7.2.1 del CTE: - Productes per a usos sotmesos a regulació de reacció al foc de Nivell o Classe: A1*. * Productes o materials que no necessiten sotmetre's a assaig de reacció al foc (per exemple productes o materials de la classe A1 conformement a la Decisió 96/603/CE, i les seves modificacions), - Productes per a usos sotmesos a regulació de prestació al foc exterior de Nivell o Classe: productes considerats conformes sense necessitat d'assaig, - Productes per a qualsevol ús excepte en usos de resistència al foc, reacció al foc, prestació al foc exterior, antibala o antiexplosió, riscos de seguretat en ús i usos relacionats amb la conservació d'energia i/o aïllament: - Sistema 4: Declaració de Prestacions - Productes per a usos relacionats amb la conservació d'energia i/o atenuació acústica, - Productes per a usos sotmesos a regulació de prestació al foc exterior de Nivell o Classe: productes que requereixen assaig, - Productes per a usos lligats a riscos de ''seguretat en ús'' i sotmesos a aquestes regulacions: - Sistema 3: Declaració de Prestacions - Productes per a ús en un conjunt envidrat que pretengui específicament proporcionar resistència al foc, - Productes per a envidraments antibala o antiexplosió: - Sistema 1: Declaració de Prestacions
Els vidres han de portar el marcatge CE de conformitat amb el que disposa el Reial Decret 1328/1995, de 28 de juliol. El símbol normalitzat CE s'ha d'acompanyar de la següent informació:
- Número d'identificació de l'organisme de certificació (només per als productes amb sistema de certificació 1)
- Nom, marca comercial i adreça registrada del fabricant
- Els 2 últims dígits de lany en que es fixa el marcat
- Número de certificat de conformitat CE o del certificat de control en fàbrica, si procedeix
- Referència a la norma europea: - EN 572-9 per als vidres lluna incolors i color filtrant - EN 1096-4 per als vidres amb capa - EN 12150-2 per als vidres trempats
- Descripció del producte: nom genèric, material, i ús previst
- Informació sobre les característiques essencials pertinents mostrada com: - Valors presentats com designació normalitzada - Valors declarats i quan procedeixi, nivell o classe per a cada característica essencial: - Resistència al foc - Reacció al foc - Comportament davant del foc exterior - Resistència a la bala - Resistència a l'explosió - Resistència a l'efracció (propietats de trencament i resistència a l'atac) - Resistència a l'impacte del cos pendular (propietats de trencament segura i resistència a l'atac) - Resistència mecànica (canvis bruscs de temperatura) - Resistència mecànica (resistència al vent, neu, càrrega permanent i/o càrregues imposades) - Aïllament al soroll aeri directe - Propietats tèrmiques - Propietats de radiació (transmitància lluminosa i reflectància) - Propietats de radiació (característiques de l'energia solar) - Característiques a les que s'aplica l'opció "Prestació No Determinada" (NPD)
En el cas que el material declari contingut reciclat, el fabricant ha de mostrar, si se li demana, la documentació que acrediti aquest contingut.
OPERACIONS DE CONTROL EN VIDRE TREMPAT:
Les tasques de control a realitzar són les següents:
Inspecció visual del material a la seva recepció.
- Abans de començar l'obra, si varia el subministrament, i per cada tipus diferent que arribi a l'obra, es demanaran al contractista els certificats del fabricant que garanteixin el compliment del plec de condicions tècniques, incloent els resultats dels assaigs següents, realitzats per un laboratori acreditat: - Pes. - Índex d'atenuació acústica (ISO R-140). - Característiques lluminoses: - Factor de transmissió lluminosa - Factor de reflexió lluminosa - Factor solar. - Característiques energètiques: - Factor de transmissió energètica. - Factor de reflexió energètica. - Factor d'absorció energètica. - Duresa al ratllat (Mohs) - Coeficient de transmisió tèrmica - Resistència a l'impacte (CTE SU) - Fragments resultants del trencament per impacte de la lluna trempada (UNE 43-018). - Característiques geomètriques.
En cas de no presentar aquests resultats, o que la DF tingui dubtes de la seva representativitat, es realitzaran aquests assaigs sobre el material rebut, a càrrec del contractista.
En cas de que el material disposi de la Marca AENOR, marcatge CE o altre legalment reconeguda a un país de l'UE, es pot prescindir de la presentació dels assaigs de control de recepció.
CRITERIS DE PRESA DE MOSTRES:

Els controls s'han de realitzar segons les instruccions de la DF i els criteris indicats a les normes de procediment corresponents.
INTERPRETACIÓ DE RESULTATS I ACTUACIONS EN CAS D'INCOMPLIMENT:
Si en els terminis establerts al començar l'obra no es fa l'entrega dels certificats de qualitat del fabricant, s'ha de realitzar una sèrie completa d'assaigs a càrrec del Contractista.
Els resultats dels assaigs sobre totes les peces de les mostres han de complir les condicions especificades. En cas d'incompliment, s'ha de repetir l'assaig, a càrrec del contractista, sobre el doble número de mostres del mateix lot, acceptant-se aquest, quan els resultats obtinguts sobre totes les peces resultin satisfactoris.

BC MATERIALS PER A ENVIDRAMENTS

BC1 VIDRES PLANS

BC1K- MIRALL

0.- ELEMENTS QUE CONTEMPLA EL PLEC

BC1K-0WNT,BC1K-124UA.

1.- DEFINICIÓ I CONDICIONS DELS ELEMENTS
Mirall format per una lluna incolora o de color, amb aplicació, en una de les seves cares de diferents capes: plata reflectora, coure protector o pintures anticorrosives i d'acabat, superposades i unides íntimament.
CARACTERÍSTIQUES GENERALS:
No ha de tenir defectes superficials (de planimetria, de paral·lelisme en les seves cares, ondulacions, incrustacions, ratlles, esquerdes, etc.).
No ha de tenir defectes en la massa detectables a simple vista (d'homogeneïtat, de vitrificació, de recuita, inclusions gasoses, etc.).
El mirall acabat no ha de tenir bosses ni taques produïdes per l'adherència deficient de les parts components.
Els vidres de capa s'han de classificar segons la norma UNE-EN 1096-1 en funció de la posició de la capa respecte a l'interior o l'exterior de l'edifici o de la cambra dels vidres aïllants.
Els defectes admissibles que poden afectar a l'aspecte del vidre de capa són:
- Els defectes propis admissibles per al substrat vitri, que dependran en cada cas del tipus de vidre
- Els defectes propis de la capa que en funció de la seva localització es divideixen en defectes a la zona principal o defectes a la zona de la vora, essent la zona de la vora la franja delimitada pel rectangle exterior i un rectangle de costats paral·lels i centre comú amb l'anterior amb les mides dels costats reduïdes un 5% a cada banda. Els defectes admissibles per a la capa són: - Defectes d'uniformitat o taques de la capa: S'admeten en la mesura que no restin molestos visualment - Defectes de piquets/forats >3 mm: No s'admeten en cap zona - Defectes de piquets/forats >2 mm i =<3 mm: S'admeten en les dues zones si el seu número és =<1/m2 - Agregats: No s'admeten en la zona principal i si en la zona de vora sempre i quan quedin fora de la zona de visió - Rascades >75 mm: No s'admeten en la zona principal i si en la zona de vora sempre i quan la seva separació sigui >50 mm - Rascades =<75 mm: S'admeten en les dues zones sempre i quan la seva densitat local no molesti la visió
Toleràncies:
- Gruix: ± 0,2 mm
2.- CONDICIONS DE SUBMINISTRAMENT I EMMAGATZEMATGE

PROJECTE BÀSIC i EXECUTIU. LOT1
NOU EDIFICI MULTIFUNCIONAL AL COMPLEX ESPORTIU EIX LLEURE, SALUT i ESPORT DE NAVÀS
PG. PLA DE L'ALZINETA. NAVÀS. BARCELONA
3 Plec de Condicions

Subministrament: Protegit de manera que no s'alterin les seves característiques.
El subministrador ha de posar a disposició de la DF en el cas que aquesta ho sol·liciti, la documentació següent, que acredita el marcatge CE, segons el sistema d'avaluació de conformitat aplicable, d'acord amb el que disposa l'apartat 7.2.1 del CTE: - Productes per a usos sotmesos a regulació de reacció al foc de Nivell o Classe: A1*, F. * Productes o materials que no necessiten sotmetre's a assaig de reacció al foc (per exemple productes o materials de la classe A1 conformement a la Decisió 96/603/CE, i les seves modificacions), - Productes per a usos sotmesos a regulació de prestació al foc exterior de Nivell o Classe: productes considerats conformes sense necessitat d'assaig, - Productes per a qualsevol ús excepte en usos de resistència al foc, reacció al foc, prestació al foc exterior, antibala o antiexplosió, riscos de seguretat en ús i usos relacionats amb la conservació d'energia i/o aïllament: - Sistema 4: Declaració de Prestacions - Productes per a usos relacionats amb la conservació d'energia i/o atenuació acústica, - Productes per a usos sotmesos a regulació de prestació al foc exterior de Nivell o Classe: productes que requereixen assaig, - Productes per a usos lligats a riscos de ''seguretat en ús'' i sotmesos a aquestes regulacions, - Productes per a usos sotmesos a regulació de reacció al foc de Nivell o Classe: A1, A2, B, C, D, E: - Sistema 3: Declaració de Prestacions - Productes per a ús en un conjunt envidrat que pretengui específicament proporcionar resistència al foc, - Productes per a envidraments antibala o antiexplosió: - Sistema 1: Declaració de Prestacions
Els vidres han de portar el marcatge CE de conformitat amb el que disposa el Reial Decret 1328/1995, de 28 de juliol. El símbol normalitzat CE s'ha d'acompanyar de la següent informació:
- Número d'identificació de l'organisme de certificació (només per als productes amb sistema de certificació 1)
- Nom, marca comercial i adreça registrada del fabricant
- Els 2 últims dígits de lany en que es fixa el marcat
- Número de certificat de conformitat CE o del certificat de control en fàbrica, si procedeix
- Referència a la norma europea: EN 1096-4 per als vidres amb capa
- Descripció del producte: nom genèric, material, i ús previst
- Informació sobre les característiques essencials pertinents mostrada com: - Valors presentats com designació normalitzada - Valors declarats i quan procedeixi, nivell o classe per a cada característica essencial: - Resistència al foc - Reacció al foc - Comportament davant del foc exterior - Resistència a la bala - Resistència a l'explosió - Resistència a l'efracció (propietats de trencament i resistència a l'atac) - Resistència a l'impacte del cos pendular (propietats de trencament segura i resistència a l'atac) - Resistència mecànica (canvis bruscs de temperatura) - Resistència mecànica (resistència al vent, neu, càrrega permanent i/o càrregues imposades) - Aïllament al soroll aeri directe - Propietats tèrmiques - Propietats de radiació (transmitància lluminosa i reflectància) - Propietats de radiació (característiques de l'energia solar) - Característiques a les que s'aplica l'opció "Prestació No Determinada" (NPD)
Emmagatzematge: Protegit contra les accions mecàniques (cops, ratllades, sol directe, etc.) i contra les accions químiques (impressions i alteracions d'adherència de les capes de recobriment produïdes per la humitat).
S'ha de guardar en estibes de 25 cm de gruix com a màxim i amb un pendent del 6% respecte de la vertical.
Ha de quedar separat de les altres estibes mitjançant intercaladors i recolzat sobre travessers de fusta o d'un material protector.
3.- UNITAT I CRITERI D'AMIDAMENT
m2 de superfície necessària subministrada a l'obra, amidada segons les especificacions de la DT.
S'han de considerar les respectives dimensions d'acord amb els criteris següents:
- Llargària i amplària: Múltiples de 6 cm
Cal prendre el múltiple immediat superior en el cas que la dimensió no ho sigui.
4.- NORMATIVA DE COMPLIMENT OBLIGATORI
UNE-EN 1096-1:1999 Vidrio para la edificación. Vidrio de capa. Parte 1: Definiciones y clasificación.
UNE-EN 1096-2:2001 Vidrio para la edificación. Vidrio de capa. Parte 2: Requisitos y métodos de ensayo para las capas de las clases A, B y S.
UNE-EN 1096-3:2001 Vidrio para la edificación. Vidrio de capa. Parte 3: Requisitos y métodos de ensayo para las capas de las clases C y D.
UNE-EN 1096-4:2005 Vidrio para la edificación. Vidrio de capa. Parte 4: Evaluación de la conformidad/Norma de producto.
5.- CONDICIONS DE CONTROL DE RECEPCIÓ
CONDICIONS DE MARCATGE I CONTROL DE LA DOCUMENTACIÓ:

En el cas que el material declari contingut reciclat, el fabricant ha de mostrar, si se li demana, la documentació que acrediti aquest contingut.

BC MATERIALS PER A ENVIDRAMENTS

BC1 VIDRES PLANS

BC1K- MIRALL

BC1K-1 MIRALL

0.- ELEMENTS QUE CONTEMPLA EL PLEC

BC1K-124UA.

1.- DEFINICIÓ I CONDICIONS DELS ELEMENTS
Mirall format per una lluna incolora o de color, amb aplicació, en una de les seves cares de diferents capes: plata reflectora, coure protector o pintures anticorrosives i d'acabat, superposades i unides íntimament.
CARACTERÍSTIQUES GENERALS:
No ha de tenir defectes superficials (de planimetria, de paral·lelisme en les seves cares, ondulacions, incrustacions, ratlles, esquerdes, etc.).
No ha de tenir defectes en la massa detectables a simple vista (d'homogeneïtat, de vitrificació, de recuita, inclusions gasoses, etc.).
El mirall acabat no ha de tenir bosses ni taques produïdes per l'adherència deficient de les parts components.
Els vidres de capa s'han de classificar segons la norma UNE-EN 1096-1 en funció de la posició de la capa respecte a l'interior o l'exterior de l'edifici o de la cambra dels vidres aïllants.
Els defectes admissibles que poden afectar a l'aspecte del vidre de capa són:
- Els defectes propis admissibles per al substrat vitri, que dependran en cada cas del tipus de vidre
- Els defectes propis de la capa que en funció de la seva localització es divideixen en defectes a la zona principal o defectes a la zona de la vora, essent la zona de la vora la franja delimitada pel rectangle exterior i un rectangle de costats paral·lels i centre comú amb l'anterior amb les mides dels costats reduïdes un 5% a cada banda. Els defectes admissibles per a la capa són: - Defectes d'uniformitat o taques de la capa: S'admeten en la mesura que no restin molestos visualment - Defectes de piquets/forats >3 mm: No s'admeten en cap zona - Defectes de piquets/forats >2 mm i =<3 mm: S'admeten en les dues zones si el seu número és =<1/m2 - Agregats: No s'admeten en la zona principal i si en la zona de vora sempre i quan quedin fora de la zona de visió - Rascades >75 mm: No s'admeten en la zona principal i si en la zona de vora sempre i quan la seva separació sigui >50 mm - Rascades =<75 mm: S'admeten en les dues zones sempre i quan la seva densitat local no molesti la visió
Toleràncies:
- Gruix: ± 0,2 mm
2.- CONDICIONS DE SUBMINISTRAMENT I EMMAGATZEMATGE
Subministrament: Protegit de manera que no s'alterin les seves característiques.
El subministrador ha de posar a disposició de la DF en el cas que aquesta ho sol·liciti, la documentació següent, que acredita el marcatge CE, segons el sistema d'avaluació de conformitat aplicable, d'acord amb el que disposa l'apartat 7.2.1 del CTE: - Productes per a usos sotmesos a regulació de reacció al foc de Nivell o Classe: A1*, F. * Productes o materials que no necessiten sotmetre's a assaig de reacció al foc (per exemple productes o materials de la classe A1 conformement a la Decisió 96/603/CE, i les seves modificacions), - Productes per a usos sotmesos a regulació de prestació al foc exterior de Nivell o Classe: productes considerats conformes sense necessitat d'assaig, - Productes per a qualsevol ús excepte en usos de resistència al foc, reacció al foc, prestació al foc exterior, antibala o antiexplosió, riscos de seguretat en ús i usos relacionats amb la conservació d'energia i/o aïllament: - Sistema 4: Declaració de Prestacions - Productes per a usos relacionats amb la conservació d'energia i/o atenuació acústica, - Productes per a usos sotmesos a regulació de prestació al foc exterior de Nivell o Classe: productes que requereixen assaig, - Productes per a usos lligats a riscos de ''seguretat en ús'' i sotmesos a aquestes regulacions, - Productes per a usos sotmesos a regulació de reacció al foc de Nivell o Classe: A1, A2, B, C, D, E: - Sistema 3: Declaració de Prestacions - Productes per a ús en un conjunt envidrat que pretengui específicament proporcionar resistència al foc, - Productes per a envidraments antibala o antiexplosió: - Sistema 1: Declaració de Prestacions
Els vidres han de portar el marcatge CE de conformitat amb el que disposa el Reial Decret 1328/1995, de 28 de juliol. El símbol normalitzat CE s'ha d'acompanyar de la següent informació:
- Número d'identificació de l'organisme de certificació (només per als productes amb sistema de certificació 1)
- Nom, marca comercial i adreça registrada del fabricant
- Els 2 últims dígits de lany en que es fixa el marcat
- Número de certificat de conformitat CE o del certificat de control en fàbrica, si procedeix
- Referència a la norma europea: EN 1096-4 per als vidres amb capa
- Descripció del producte: nom genèric, material, i ús previst
- Informació sobre les característiques essencials pertinents mostrada com: - Valors presentats com designació normalitzada - Valors declarats i quan procedeixi, nivell o classe per a cada característica essencial: - Resistència al foc - Reacció al foc - Comportament davant del foc exterior - Resistència a la bala - Resistència a l'explosió - Resistència a l'efracció (propietats de trencament i resistència a l'atac) - Resistència a l'impacte del cos pendular (propietats de trencament segura i resistència a l'atac) - Resistència mecànica (canvis bruscs de temperatura) - Resistència mecànica (resistència al vent, neu, càrrega permanent i/o càrregues imposades) - Aïllament al soroll aeri directe - Propietats tèrmiques - Propietats de radiació (transmitància lluminosa i reflectància) - Propietats de radiació (característiques de l'energia solar) - Característiques a les que s'aplica l'opció "Prestació No Determinada" (NPD)
Emmagatzematge: Protegit contra les accions mecàniques (cops, ratllades, sol directe, etc.) i contra les accions químiques (impressions i alteracions d'adherència de les capes de recobriment produïdes per la humitat).
S'ha de guardar en estibes de 25 cm de gruix com a màxim i amb un pendent del 6% respecte de la vertical.
Ha de quedar separat de les altres estibes mitjançant intercaladors i recolzat sobre travessers de fusta o d'un material protector.
3.- UNITAT I CRITERI D'AMIDAMENT
m2 de superfície necessària subministrada a l'obra, amidada segons les especificacions de la DT.
S'han de considerar les respectives dimensions d'acord amb els criteris següents:
- Llargària i amplària: Múltiples de 6 cm
Cal prendre el múltiple immediat superior en el cas que la dimensió no ho sigui.
4.- NORMATIVA DE COMPLIMENT OBLIGATORI
UNE-EN 1096-1:1999 Vidrio para la edificación. Vidrio de capa. Parte 1: Definiciones y clasificación.
UNE-EN 1096-2:2001 Vidrio para la edificación. Vidrio de capa. Parte 2: Requisitos y métodos de ensayo para las capas de las clases A, B y S.
UNE-EN 1096-3:2001 Vidrio para la edificación. Vidrio de capa. Parte 3: Requisitos y métodos de ensayo para las capas de las clases C y D.
UNE-EN 1096-4:2005 Vidrio para la edificación. Vidrio de capa. Parte 4: Evaluación de la conformidad/Norma de producto.
5.- CONDICIONS DE CONTROL DE RECEPCIÓ
CONDICIONS DE MARCATGE I CONTROL DE LA DOCUMENTACIÓ:
En el cas que el material declari contingut reciclat, el fabricant ha de mostrar, si se li demana, la documentació que acrediti aquest contingut.

BD MATERIALS PER A EVACUACIÓ, CANALITZACIÓ I VENTILACIÓ ESTÀTICA

BD4 MATERIALS PER A CANALS DE FORMIGÓ

BD40- CANAL PREFABRICAT DE FORMIGÓ PER A REG

0.- ELEMENTS QUE CONTEMPLA EL PLEC

BD40-0MCV.

1.- DEFINICIÓ I CONDICIONS DELS ELEMENTS
Elements prefabricats de formigó per a la formació de canals.
S'han considerat els elements següents:
- Canal prefabricat
- Capcer prefabricat en forma de T
- Manta de formigó cel·lular
CARACTERÍSTIQUES GENERALS:
Tots els materials utilitzats en la fabricació de les peces han de complir les condicions fixades al CODI ESTRUCTURAL.
En la fabricació de la peça s'han de complir les prescripcions establertes, en especial les que fan referència a la seva durabilitat (art. 43 del CODI ESTRUCTURAL) en funció de les classes d'exposició.
La naturalesa dels granulats i la seva preparació han de permetre garantir l'adequada resistència i durabilitat del formigó.
Les armadures passives han de complir les exigències del CODI ESTRUCTURAL art. 35.
El formigó ha de ser de ciment pòrtland o putzolànic. No s'han d'admetre barreges de ciments de diferents tipus o procedències. Un cop endurit ha de ser homogeni i compacte.
Ha de tenir un color uniforme i una textura llisa a tota la superfície.
No ha de tenir esquerdes, deformacions, balcaments ni escrostonaments a les arestes.
Les peces han de tenir una secció constant i un gruix uniforme.
CANAL O CAPCER:
Peça prefabricada de formigó armat obtinguda per un procés d'emmotllament i compactació.
Els extrems de les peces han d'acabar amb un tall recte perpendicular a l'eix, sense rebaves.
La superfície interior ha de ser regular i llisa. S'admeten petites irregularitats locals que no disminueixin la qualitat de la peça, ni la capacitat de desguàs.
Rugositat interior, coeficient de fricció de Manning: <= 0,012
Absorció d'aigua, en pes: <= 2%
Gelabilitat (20 cicles de gel-desgel): Ha de complir
Toleràncies:
- Gruix: ± 3 mm
- Planor: ± 5 mm/2 m
2.- CONDICIONS DE SUBMINISTRAMENT I EMMAGATZEMATGE
Subministrament: Protegit de manera que no s'alterin les seves característiques.
Emmagatzematge: En llocs protegits del sol, les gelades i els impactes.
3.- UNITAT I CRITERI D'AMIDAMENT
Unitat d'amidament: la indicada a la descripció de l'element
Criteri d'amidament: quantitat necessària subministrada a l'obra

PROJECTE BÀSIC i EXECUTIU. LOT1
NOU EDIFICI MULTIFUNCIONAL AL COMPLEX ESPORTIU EIX LLEURE, SALUT i ESPORT DE NAVÀS
PG. PLA DE L'ALZINETA. NAVÀS. BARCELONA
3 Plec de Condicions

4.- NORMATIVA DE COMPLIMENT OBLIGATORI
CANAL O CAPCER:
Real Decreto 470/2021, de 29 de junio, por el que se aprueba el Código Estructural.

BD MATERIALS PER A EVACUACIÓ, CANALITZACIÓ I VENTILACIÓ ESTÀTICA

BD5 MATERIALS PER A DRENATGES

BD55- BONERA

BD55-1 BONERA

0.- ELEMENTS QUE CONTEMPLA EL PLEC

BD55-10LS1.

1.- DEFINICIÓ I CONDICIONS DELS ELEMENTS
Materials per a la formació d'elements que tenen com a finalitat la conducció i evacuació de l'aigua de coberta.
S'han considerat els elements següents:
- Bonera de 110 a 200 mm de diàmetre, de PVC rígid, extruït, sense plastificants, amb accessoris i peces de muntatge
- Bonera de fosa amb tapa plana de 20 x 20 cm
- Bonera de goma termoplàstica i additius especials i tots els accessoris de muntatge. La bonera de paret té una boca d'entrada formant angle
PECES D'ACER GALVANITZAT:
El recobriment de zinc ha de ser homogeni i continu en tota la superfície.
No s'han d'apreciar esquerdes, exfoliacions ni despreniments del recobriment.
Protecció de galvanització (Sendzimir): >= 360 g/m2
Puresa del zinc: >= 98,5%
BONERA I GANXO I SUPORT DE PVC RÍGID:
Ha de tenir un color uniforme en tota la seva superfície.
No ha de tenir rebaves, fissures, grans ni d'altres defectes superficials.
Densitat (UNE 53-020): 1,35 - 1,46 g/cm3
Resistència a la tracció (UNE 53-114): >= 50 N/mm2
Allargament fins al trencament (UNE 53-114): >= 80%
Temperatura de reblaniment Vicat (UNE 53-118): >= 79°C
Comportament amb la calor. Variació longitudinal (UNE 53-114): <= 5%
Resistència a la flama (UNE-EN 60707): Autoextingible
Resistència a l'impacte a 20°C (UNE 53-114): <= 10%
Resistència al xoc tèrmic (UNE 53-114): 1500 cicles
Estanquitat a l'aire i a l'aigua (UNE 53-114): Ha de complir
Resistència als productes químics (DIN 16929): Ha de complir
BONERA DE PVC RÍGID AMB TAPA:
La tapa ha d'anar fixada al cos de la bonera amb cargols protegits contra l'oxidació.

La llargària dels cargols ha de ser l'adequada per a poder-hi intercalar l'aïllament.
Resistència de la tapa a la càrrega de trencament: >= 0,25 N/mm2
Toleràncies:
- Diàmetre de la tapa: - Diàmetre 110 125 mm: ± 1 mm - Diàmetre 160 200 mm: ± 2 mm
ELEMENTS DE GOMA TERMOPLÀSTICA:
La bonera ha de dur una plataforma de base al voltant de la boca d'entrada, amb relleus per a evitar el retorn de l'aigua.
No ha de tenir rebaves, fissures, grans ni d'altres defectes superficials.
La tapa ha de dur els elements necessàris per a la seva fixació a la bonera.
Llargària:
- Bonera: 33 cm
- Bonera de paret: 34,5 cm
BONERA DE FOSA:
Ha de tenir una plataforma de base al voltant de la boca d'entrada, amb relleus per a evitar el retorn de l'aigua.
Ha d'estar feta amb fosa grisa ordinària, amb grafit en vetes fines repartides uniformement.
No ha de tenir zones de fosa blanca, ni gotes fredes, ni inclusions de sorra, ni bombolles o esquerdes, ni d'altres defectes.
L'acabat ha de ser pintat i assecat al forn.
El recobriment ha de ser homogeni i continu a tota la superfície.
No s'han d'apreciar esquerdes, exfoliacions ni despreniments del recobriment.
La tapa ha d'estar perforada per a poder desguasar.
Resistència a tracció de la fosa, proveta cilíndrica (UNE 36-111): >= 180 N/mm2
Duresa Brinell (UNE_EN_ISO 6506/1): >= 155 HB
Contingut de ferrita, a 100 augments: <= 10%
Contingut de fòsfor: <= 0,15%
Contingut de sofre: <= 0,14%
2.- CONDICIONS DE SUBMINISTRAMENT I EMMAGATZEMATGE
BONERA O MANIGUET:
Subministrament: Les peces han d'anar empaquetades. Han de portar gravada la marca del fabricant.
Emmagatzematge: en el seu envàs, en llocs protegits contra els impactes.
3.- UNITAT I CRITERI D'AMIDAMENT
Unitat d'amidament: la indicada a la descripció de l'element
Criteri d'amidament: quantitat necessària subministrada a l'obra
4.- NORMATIVA DE COMPLIMENT OBLIGATORI
PECES D'ACER GALVANITZAT:
UNE 7183:1964 Método de ensayo para determinar la uniformidad de los recubrimientos galvanizados, aplicados a materiales manufacturados de hierro y acero.
UNE 37501:1988 Galvanización en caliente. Características y métodos de ensayo.
PECES DE FOSA:
* UNE 36111:1973 Fundición gris. Tipos, características y condiciones de suministro de piezas moldeadas.
* ISO/R 185-61 Classification of grey cast iron.
PECES DE PLANXA DE ZINC, COURE, ALUMINI, DE PVC RÍGID O GOMA TERMOPLÀSTICA:
No hi ha normativa de compliment obligatori.

BD MATERIALS PER A EVACUACIÓ, CANALITZACIÓ I VENTILACIÓ ESTÀTICA

PROJECTE BÀSIC i EXECUTIU. LOT1
NOU EDIFICI MULTIFUNCIONAL AL COMPLEX ESPORTIU EIX LLEURE, SALUT i ESPORT DE NAVÀS
PG. PLA DE L'ALZINETA. NAVÀS. BARCELONA
3 Plec de Condicions

BD5 MATERIALS PER A DRENATGES

BD5C- CANAL DE FORMIGÓ POLÍMER AMB PENDENT PER A DRENATGES

0.- ELEMENTS QUE CONTEMPLA EL PLEC

BD5C-15F8,BD5C-15D9.

1.- DEFINICIÓ I CONDICIONS DELS ELEMENTS
Elements prefabricats de formigó amb additius per a la formació de canals de recollida d'aigua als paviments, per a zones de circulació utilitzades per vianants o vehicles, amb la part proporcional d'accessoris extrems i de connexió a al xarxa de sanejament i la reixa o tapa superior.
S'han considerat els següents elements de cobriment de la canal:
- Reixa de fosa
- Reixa d'acer inoxidable
- Reixa d'acer galvanitzat
- Reixa de polipropilè
- Reixa de formigó polímer
- Tapa de formigó amb ranures laterals
S'han considerat els següents tipus de canal:
- Sense pendent
- Amb pendent contínua
CARACTERÍSTIQUES GENERALS:
El cos de la canal ha d'estar fet de formigó armat amb polímers o fibra de vidre, obtingut per un procés d'emmotllament i curat del formigó.
No ha de tenir esquerdes, deformacions, balcaments ni escrostonaments a les arestes.
Les canals han de tenir una amplada interior constant.
Les canals sense pendent han de tenir l'alçada interior constant, i les canals amb pendent han de tenir un increment de l'alçada interior constant.
Els extrems de les peces de la canal han d'acabar amb un tall perpendicular a l'eix, amb un encaix encadellat.
Les canals amb pendent han de disposar de peces de diferent alçada, modulades per tal que permetin fer una canal amb pendent interior uniforme, amb la cara superior horitzontal.
La superfície interior ha de ser regular i llisa. S'admeten petites irregularitats locals que no disminueixin la qualitat de la peça, ni la capacitat de desguàs.
La canal ha de tenir un sistema per encaixar les reixes o tapes, que permetin immobilitzar-les.
Les reixetes o tapes han de tenir els encaixos adients perquè una vegada col·locades no es puguin desplaçar lateralment.
S'han de fixar al cos de la canal ja sigui amb algun dispositiu d'enclavament, amb una característica de disseny específica o amb una massa suficient que n'asseguri l'estabilitat.
Han de portar una marca que identifica la classificació segons UNE-EN 1433:
- A 15: zones de vianants
- B 125: voreres, zones de vianants i zones d'estacionament de vehicles
- C 250: vorals i cunetes de carreteres o carrers
- D 400: zones de trànsit en carreteres o aparcament de tot tipus de vehicles
- E 600: zones de trànsit de vehicles pesats
- F 900: zones amb càrregues molt grans
El fabricant ha de garantir que el conjunt de canal i reixa o tapa col·locada compleixen les condicions de l'UNE-EN 1433.
Les reixetes i les tapes han d'estar marcades com a mínim amb la següent informació:
- Referència a la norma EN 1433

- La classe a la que pertanyen
- Nom i/o marca d'identificació del fabricant de la reixeta o tapa
- Nom i/o marca d'identificació del fabricant de la unitat de reixeta
- Data de fabricació
- El símbol normalitzat CE de conformitat amb el que disposa el Reial Decret 1328/1995, de 28 de juliol

El cos de la canal ha d'estar estar marcat com a mínim amb la següent informació:
- Referència a la norma EN 1433
- La classe a la que pertany
- Nom i/o marca d'identificació del fabricant
- El tipus de producte (M per a les canals que necessiten suport addicional per a suportar les càrregues verticals i horitzontals, I per a les canals que no necessiten aquest suport)
- Data de fabricació
- Per a canals amb pendent incorporada, la seqüència de cada unitat
- Marcat relatiu a la resistència a la intempèrie
- El símbol normalitzat CE de conformitat amb el que disposa el Reial Decret 1328/1995, de 28 de juliol

Toleràncies:
- Llargària interior (L): - Per a L =< 1 000 mm: ± 2 mm - Per a 1 000 < L =< 4 000 mm: ± 4 mm - Per a L > 4 000 mm: ± 5 mm
- Amplària interior (b): - Per a b =< 500 mm: ± 2 mm - Per a 500 < b =< 500 mm: ± 3 mm
- Alçària interior (h): - Per a h =< 200 mm: ± 2 mm - Per a h > 200 mm: ± 1% amb un màxim de ± 3 mm
- Tolerància del desplaçament horitzontal de la reixeta o tapa en el seu allotjament: - Obertura neta =< 400 mm: ± 7 mm - Obertura neta > 400 mm: ± 9 mm

2.- CONDICIONS DE SUBMINISTRAMENT I EMMAGATZEMATGE

Subministrament: Protegit de manera que no s'alterin les seves característiques.

El subministrador ha de posar a disposició de la DF en el cas que aquesta ho sol·liciti, la documentació següent, que acredita el marcatge CE, segons el sistema d'avaluació de conformitat aplicable, d'acord amb el que disposa l'apartat 7.2.1 del CTE: - Productes per a recollida i conducció d'aigües superficials en zones sotmeses a trànsit peatonal i/o de vehicles: - Sistema 3: Declaració de Prestacions

A la documentació comercial, el símbol normalitzat CE s'ha d'acompanyar de la següent informació:
- Nom o marca d'identificació i l'adreça social del fabricant
- Els dos últims dígits de l'any en que s'ha fet el marcatge
- Referència a la norma EN 1433
- Descripció del producte: nom genèric, material, dimensions, ús previst i lloc d'instal·lació
- Característiques cobertes per la norma EN 1433
- Capacitat de suport de càrrega (classificació segons la norma EN 1433)
- Estanquitat a l'aigua
- Durabilitat

Emmagatzematge: En llocs protegits del sol, les gelades i els impactes.

3.- UNITAT I CRITERI D'AMIDAMENT

Unitat d'amidament: la indicada a la descripció de l'element

Criteri d'amidament: quantitat necessària subministrada a l'obra

4.- NORMATIVA DE COMPLIMENT OBLIGATORI

UNE-EN 1433:2003 Canales de desagüe para zonas de circulación utilizadas por peatones y vehículos. Clasificación, requisitos de diseño y de ensayo, marcado y evaluación de la conformidad.

UNE-EN 1433/AC:2004 Canales de desagüe para zonas de circulación utilizadas por peatones y vehículos. Clasificación, requisitos de diseño y de ensayo, marcado y evaluación de la conformidad.

UNE-EN 1433/AC:2004 Canales de desagüe para zonas de circulación utilizadas por peatones y vehículos. Clasificación, requisitos de diseño y de ensayo, marcado y evaluación de la conformidad.

5.- CONDICIONS DE CONTROL DE RECEPCIÓ

CONDICIONS DE MARCATGE I CONTROL DE LA DOCUMENTACIÓ:

En el cas que el material declari contingut reciclat, el fabricant ha de mostrar, si se li demana, la documentació que acrediti aquest contingut.

PROJECTE BÀSIC i EXECUTIU. LOT1
NOU EDIFICI MULTIFUNCIONAL AL COMPLEX ESPORTIU EIX LLEURE, SALUT i ESPORT DE NAVÀS
PG. PLA DE L'ALZINETA. NAVÀS. BARCELONA
3 Plec de Condicions

BD MATERIALS PER A EVACUACIÓ, CANALITZACIÓ I VENTILACIÓ ESTÀTICA

BD77- Familia D77-

BD77-XA01 - Tub de polietilè d'alta densitat de designació PE 80, de 90 mm de diàmetre nominal, de 5 bar de pressió nominal, sèrie SDR 26, segons la norma UNE-EN 12201-2

BD MATERIALS PER A EVACUACIÓ, CANALITZACIÓ I VENTILACIÓ ESTÀTICA

BDK1- Familia DK1-

BDK1-0M3N - Bastiment i tapa per a pericó de serveis de fosa grisa de 420x420x40 mm i de 25 kg de pes

---

BD MATERIALS PER A EVACUACIÓ, CANALITZACIÓ I VENTILACIÓ ESTÀTICA

BDK4- Familia DK4-

BDK4-XAP1 - Passamurs per a broquet net&clean

BE421- Familia E421-

BE421-0O4C - Conducte helicoïdal circular de planxa d'acer galvanitzat de 150 mm de diàmetre (s/UNE-EN 1506), de gruix 0,5 mm

---

BEKJ- Familia EKJ-

BEKJ-XA01 - Reixeta impuls/retorn orientables,150x150mm.

BEW1- Familia EW1-

BEW1-0OXN - Suport estàndard per a conducte circular de 300 mm de

---

BEW2- Familia EW2-

BEW2-FG88 - Suport estàndard per a conducte rectangular llana aïllant, preu alt

---

BF53- Familia F53-

BF53-FGLJ - Tub de coure R250 (semidur) de 22 mm de diàmetre nominal i de gruix 1 mm, segons la norma UNE-EN 1057

BFA7- Familia FA7-

BFA7-08SF - Tub de PVC de 160 mm de diàmetre nominal, de 10 bar de pressió nominal, per a encolar, segons la norma UNE-EN 1452-2

PROJECTE BÀSIC i EXECUTIU. LOT1
NOU EDIFICI MULTIFUNCIONAL AL COMPLEX ESPORTIU EIX LLEURE, SALUT i ESPORT DE NAVÀS
PG. PLA DE L'ALZINETA. NAVÀS. BARCELONA
3 Plec de Condicions

BFB4-1 Familia FB4-1

BFB4-10RDI - Tub de polietilè per a gas de designació PE 100, de 32 mm de diàmetre nominal exterior, sèrie SDR 11, segons UNE-EN 1555-2

BFQ0- Familia FQ0-

BFQ0-0DNL - Aïllament tèrmic d'escuma elastomèrica per a canonades que transporten fluids a temperatura entre -50°C i 150°C, per a tub de diàmetre exterior 15 mm, de 32 mm de gruix, classe de reacció al foc BL-s2, d0 segons norma UNE-EN 13501-1, sense HCFC-CFC, factor de resistència a la difusió del vapor d'aigua >= 7000 1

BFW6- Familia FW6-

BFW6-04O0 - Accessori per a tub de coure 22 mm de diàmetre nominal per a soldar per capil·laritat

---

BFWB- Familia FWB-

BFWB-08VJ - Accessori per a tub de PVC-U a pressió, de 90 mm de diàmetre nominal exterior, per a encolar

---

BFWF- Familia FWF-

BFWF-09VG - Accessori per a tubs de polietilè de densitat alta, de 63 mm de diàmetre nominal exterior, de plàstic, 6 bar de pressió nominal, per a soldar

BFY3- Familia FY3-

BFY3-065L - Part proporcional d'elements de muntatge per a aïllament tèrmic d'escuma elastomèrica, de 32 mm de gruix

BFYC- Familia FYC-

BFYC-04OK - Part proporcional d'elements de muntatge, per a tub de coure sanitari de 22 mm de diàmetre nominal, per a soldar per capilaritat

BFYG- Familia FYG-

BFYG-08XD - Part proporcional d'elements de muntatge per a tub de PVC-U a pressió, de 90 mm de diàmetre nominal exterior, encolat

BFYH- Familia FYH-

BFYH-W64W - Part proporcional d'elements de muntatge per a tubs de polietilè de densitat alta, de 32 mm de diàmetre nominal exterior, de 16 bar de pressió nominal, electrosoldadura

BG MATERIALS PER A INSTAL·LACIONS ELÈCTRIQUES

BG12- Familia G12-

PROJECTE BÀSIC i EXECUTIU. LOT1
NOU EDIFICI MULTIFUNCIONAL AL COMPLEX ESPORTIU EIX LLEURE, SALUT i ESPORT DE NAVÀS
PG. PLA DE L'ALZINETA. NAVÀS. BARCELONA
3 Plec de Condicions

BG12-0G5I - Caixa de derivació quadrada de plàstic, de 105x105 mm, amb grau de protecció IP-40 i per a muntar superficialment

BG MATERIALS PER A INSTAL·LACIONS ELÈCTRIQUES

BG13- Familia G13-

BG13-0G1O - Caixa de derivació rectangular de plàstic, de 100x140 mm, amb grau de protecció IP-54 i per a muntar superficialment

BG MATERIALS PER A INSTAL·LACIONS ELÈCTRIQUES

BG2 TUBS, CANALS, SAFATES I COLUMNES PER A MECANISMES

BG2Q- TUB FLEXIBLE PER A PROTECCIÓ DE CONDUCTORS ELÈCTRICS DE MATERIAL PLÀSTIC

0.- ELEMENTS QUE CONTEMPLA EL PLEC

BG2Q-1KTN,BG2Q-1KTE,BG2Q-1KSW,BG2Q-1KT4,BG2Q-1KT1,BG2Q-1KSY,BG2Q-1KT0.

1.- DEFINICIÓ I CONDICIONS DELS ELEMENTS
Tub flexible no metàl·lic de fins a 250 mm de diàmetre nominal.
Es consideraran els següents tipus de tubs:
- Tubs de PVC corrugats
- Tubs de PVC folrats, de dues capes, semillisa l'exterior i corrugada la interior
- Tubs de material lliure d'halògens
- Tubs de polipropilè
- Tubs de polietilè de dues capes, corrugada l'exterior i llisa la interior

CARACTERÍSTIQUES GENERALS:
Han d'estar dissenyats i construïts de manera que les seves característiques en ús normal siguin segures i sense perill per a l'usuari i el seu entorn.
L'interior dels tubs ha d'estar exempt de rebaves i altres defectes que pugin fer malbé els conductors o ferir a instal·ladors o usuaris.
El diàmetre nominal ha de ser el de l'exterior del tub i s'ha d'expressar en milímetres.
El diàmetre interior mínim l'ha de declarar el fabricant.
Les dimensions han de cumplir la norma EN-60423.
2.- CONDICIONS DE SUBMINISTRAMENT I EMMAGATZEMATGE

Subministrament: En rotlles.
Emmagatzematge: En llocs protegits contra els impactes i contra la pluja.
3.- UNITAT I CRITERI D'AMIDAMENT
Unitat d'amidament: la indicada a la descripció de l'element
Criteri d'amidament: quantitat necessària subministrada a l'obra
4.- NORMATIVA DE COMPLIMENT OBLIGATORI
Real Decreto 842/2002 de 2 de agosto, por el que se aprueba el Reglamento Electrotécnico de Baja Tensión. REBT 2002.
UNE-EN 50086-1:1995 Sistemas de tubos para la conducción de cables. Parte 1: Requisitos generales.
UNE-EN 60423:1996 Tubos de protección de conductores. Diámetros exteriores de los tubos para instalaciones eléctricas y roscas para tubos y accesorios.
5.- CONDICIONS DE CONTROL DE RECEPCIÓ
CONDICIONS DE MARCATGE I CONTROL DE LA DOCUMENTACIÓ:
Han d'estar marcats amb:
- Nom del fabricant
- Marca d'identificació dels productes
- El marcatge ha de ser llegible
- Han d'incloure les instruccions de muntatge corresponents
OPERACIONS DE CONTROL EN CANALITZACIONS I ACCESORIS:
Les tasques de control de qualitat de Canalitzacions i Accessoris, són les següents:
- Sol·licitar del fabricant els certificats dels materials emprats i verificar l'adequació als requisits del projecte.
- Control de la documentació tècnica subministrada
- Control d'identificació dels materials i lloc d'emplaçament (alçada, distàncies, capacitat)
- Realització i emissió d'informes amb resultats dels assaigs
- Assaigs: - Propagació de la flama segons norma R.E.B.T / UNE-EN 50085-1 / UNE-EN 50086-1 - Instal·lació i posada a l'obra segons norma R.E.B.T / UNE 20.460 - Verificació de l'aspecte superficial segons norma projecte/ UNE-EN ISO 1461
CRITERIS DE PRESA DE MOSTRES EN CANALITZACIONS I ACCESSORIS:
Es realitzaran els assaigs a la recepció dels materials, verificant tot el traçat de la instal·lació de safates i aleatòriament un tub de cada mida instal·lat a obra ja sigui rígid, flexible o soterrat.
INTERPRETACIÓ DE RESULTATS I ACTUACIONS EN CAS D'INCOMPLIMENT EN CANALITZACIONS I ACCESSORIS:
Segons criteri de la DF, podrà ser acceptat o rebutjat tot o part del material de la partida.
OPERACIONS DE CONTROL EN TUBS DE PVC PER A CANALITZACIONS DE SERVEIS:
Les tasques de control a realitzar són les següents:
- En cada subministrament: - Inspecció visual de l'aspecte general dels tubs i elements d'unió. - Comprovació de les dades de subministrament exigides (marques, albarà o etiquetes). - Recepció del certificat de qualitat del fabricant, d'acord a les condicions del plec. - Comprovació dimensional (3 mostres).
- Per a cada tub de les mateixes característiques, es realitzaran els següents assaigs (UNE EN 50086-1): - Resistència a compressió - Impacte - Assaig de corbat - Resistència a la propagació de la flama - Resistència al calor - Grau de protecció - Resistència a l'atac químic
En cas que el material disposi de la Marca AENOR, o una altra legalment reconeguda a un país de l'UE, s'ha de poder prescindir dels assaigs de control de recepció. La DF ha de sol·licitar, en aquest cas, els resultats dels assaigs corresponents al subministrament rebut, segons control de producció establert a la marca de qualitat del producte.
CRITERIS DE PRESA DE MOSTRES EN TUBS DE PVC PER A CANALITZACIONS DE SERVEIS:
Es seguiran les instruccions de la DF i els criteris indicats a les normes UNE EN 50086-1 i UNE EN 50086-2-4, juntament a les normes de procediment de cada assaig concret.
INTERPRETACIÓ DE RESULTATS I ACTUACIONS EN CAS D'INCOMPLIMENT EN TUBS DE PVC PER A CANALITZACIONS DE SERVEIS:
No s'acceptaran materials que no arribin a l'obra correctament referenciats i acompanyats del corresponent certificat de qualitat del fabricant.
Es rebutjaran els subministres que no superin les condicions de la inspecció visual o les comprovacions geomètriques.

PROJECTE BÀSIC i EXECUTIU. LOT1
NOU EDIFICI MULTIFUNCIONAL AL COMPLEX ESPORTIU EIX LLEURE, SALUT i ESPORT DE NAVÀS
PG. PLA DE L'ALZINETA. NAVÀS. BARCELONA
3 Plec de Condicions

Es compliran les condicions dels assaigs d'identificació segons la norma UNE EN 50086-1 i UNE EN 50086-2-4.

BG MATERIALS PER A INSTAL·LACIONS ELÈCTRIQUES

BG33- Familia G33-

BG33-G2WS - Cable amb conductor de coure de tensió assignada0,6/1 kV, de designació RZ1-K (AS), construcció segons norma UNE 21123-4, pentapolar, de secció 5x25 mm2, amb coberta del cable de poliolefines, classe de reacció al foc Cca-s1b, d1, a1 segons la norma UNE-EN 50575 amb baixa emissió fums

---

BG MATERIALS PER A INSTAL·LACIONS ELÈCTRIQUES

BG34- Familia G34-

BG34-06T7 - Cable amb conductor de coure de 300/500 V de tensió assignada, amb designació S0Z1-K (AS+), bipolar, de secció 2 x 1,5 mm2, pantalla metàl·lica amb drenatge i coberta del cable de poliolefina amb baixa emissió fums

---

BG MATERIALS PER A INSTAL·LACIONS ELÈCTRIQUES

BG3I- Familia G3I-

BG3I-06W3 - Conductor de coure nu, unipolar de secció 1x35 mm2

BG MATERIALS PER A INSTAL·LACIONS ELÈCTRIQUES

BG69- Familia G69-

BG69-1NR5 - Interruptor per a muntar superficialment, bipolar (2P), 16 AX/250 V, amb tecla, preu mitjà,

---

BG MATERIALS PER A INSTAL·LACIONS ELÈCTRIQUES

BG6G- Familia G6G-

BG6G-XA01 - Presa de corrent de tipus modular d'1 mòdul estret, bipolar (2P), 16 A 250 V, amb tapa, preu econòmic, per a muntar sobre bastidor o caixa

---

BG MATERIALS PER A INSTAL·LACIONS ELÈCTRIQUES

BGD2- Familia GD2-

BGD2-06US - Placa de connexió a terra d'acer quadrada (massissa), de 0,3 m2 de superfície i de 3 mm de gruix

---

BG MATERIALS PER A INSTAL·LACIONS ELÈCTRIQUES

BGD4- Familia GD4-

BGD4-16WD - Punt de connexió a terra amb pont seccionador de platina de coure, muntat en caixa estanca i per muntar superficialment

---

BG MATERIALS PER A INSTAL·LACIONS ELÈCTRIQUES

BGW2- Familia GW2-

BGW2-093M - Part proporcional d'accessoris de caixa de derivació quadrada

PROJECTE BÀSIC i EXECUTIU. LOT1
NOU EDIFICI MULTIFUNCIONAL AL COMPLEX ESPORTIU EIX LLEURE, SALUT i ESPORT DE NAVÀS
PG. PLA DE L'ALZINETA. NAVÀS. BARCELONA
3 Plec de Condicions

BG MATERIALS PER A INSTAL·LACIONS ELÈCTRIQUES

BGW8- Familia GW8-

BGW8-0ASJ - Part proporcional d'accessoris per a endolls

BG MATERIALS PER A INSTAL·LACIONS ELÈCTRIQUES

BGWD- Familia GWD-

BGWD-0AS6 - Part proporcional d'accessoris per a caixes seccionadores fusibles

---

BG MATERIALS PER A INSTAL·LACIONS ELÈCTRIQUES

BGWF- Familia GWF-

BGWF-0ARJ - Part proporcional d'accessoris per a conductors de coure nus

---

BG MATERIALS PER A INSTAL·LACIONS ELÈCTRIQUES

BGY3- Familia GY3-

BGY3-0B2S - Part proporcional d'elements especials per a conductors de coure nus

---

BG MATERIALS PER A INSTAL·LACIONS ELÈCTRIQUES

BGYD- Familia GYD-

BGYD-0B2X - Part proporcional d'elements especials per a plaques de connexió a terra

---

BHM2-1 Familia HM2-1

BHM2-13J8Q - Columna cilíndrica de secció circular de 7,5 m d'alçària, vertical, fabricada amb planxa d'acer estructural no aliat de designació S235JR segons norma UNE-EN 10025-2 de 3000 mm de gruix com a mínim, de 127000 mm de diàmetre, preparada per a la fixació en punta d'1 llum en maniguet de 60 mm de diàmetre, placa d'ancoratge quadrada de 400x400 mm i 10000 mm de gruix amb 4 cartel·les de reforç i 4 forats colissos per a perns M25, amb anella de reforç en la base de 350 mm d'alçària i 4000 mm de gruix, amb 1 porta de 120x300 mm ajustada al fust amb pany normalitzat, amb reforç interior de la columna en la zona de la porta, acabat galvanitzat en calent, fabricació segons la norma UNE-EN 40-5

BJ MATERIALS PER A INSTAL·LACIONS DE LAMPISTERIA, REG, APARELLS SANITARIS I PRODUCCIÓ D'AIGUA CALENTA SANITÀRIA

BJ1 APARELLS SANITARIS

BJ115- Familia J115-

BJ115-XA02 - Lavabo amb suport de peu de porcellana esmaltada, senzill, d'amplària 53 a 75 cm, de color blanc i preu alt

---

BJ MATERIALS PER A INSTAL·LACIONS DE LAMPISTERIA, REG, APARELLS SANITARIS I PRODUCCIÓ D'AIGUA CALENTA SANITÀRIA

BJ1 APARELLS SANITARIS

BJ11C- Familia J11C-

PROJECTE BÀSIC i EXECUTIU. LOT1
NOU EDIFICI MULTIFUNCIONAL AL COMPLEX ESPORTIU EIX LLEURE, SALUT i ESPORT DE NAVÀS
PG. PLA DE L'ALZINETA. NAVÀS. BARCELONA
3 Plec de Condicions

0.- ELEMENTS QUE CONTEMPLA EL PLEC

BJ11C-0Q71,BJ11C-0Q7G.

1.- DEFINICIÓ I CONDICIONS DELS ELEMENTS
Inodor per a suport mural o per col·locar sobre el paviment.
S'han considerat els materials següents:
- Porcellana sanitària amb acabat superficial d'esmalt ceràmic, unit íntimament al suport
En funció de la col·locació els inodors poden ser:
- Inodors murals, instal·lats en voladís separats del terra.
- Inodors de peu ,amb peu instal·lats sobre el terra.
En funció d'on cauen els excrements els inodors poden ser:
- Inodors de fons pla, on els excrements cauen en l'aigua profunda que conté la tassa
- Inodors de descàrrega directa, on els excrements cauen directament al sifó
En funció de la composició els inodors poden ser:
- Inodor de tanc baix , és la combinació d'un inodor i una cisterna pera formar un conjunt funcional
- Inodor monobloc, és el inodor que s'ha fabricat d'una sola peça tassa i cisterna.
- Inodor independent, és el inodor que pot connectar se a una cisterna o a un fluxor.
Els inodors es classifiquen:
- Classe 1: Inodors i conjunts que poden utilitzar un volum de descàrrega de 4, 5, 6, 7 o 9 litres indistintament.
- Classe 2: Conjunts d'inodors que per a ésser utilitzats amb fluxor o altre dispositiu de descàrrega i que utilitzen un volum de descàrrega de 6 litres com a màxim, o una descàrrega de doble comandament que combina una descàrrega de 6 litres com a màxim i una descàrrega reduïda no superior a 2/3 del volum de descàrrega màxim.
Hi ha dos dispositius de descàrrega:
- Tipus A: Cisterna de tipus vàlvula
- Tipus C: Fluxor.
CARACTERÍSTIQUES GENERALS:
En el cas de que el material s'utilitzi en obra pública, l'acord de Govern de la Generalitat de Catalunya de 9 de juny de 1998, exigeix que els materials siguin de qualitat certificada o puguin acreditar un nivell de qualitat equivalent, segons les normes aplicables als estats membres de la Unió Europea o de l'Associació Europea de Lliure Canvi.
També en aquest cas, es procurarà que els esmentats materials disposin de l'etiqueta ecològica europea, regulada en el Reglament (CE) nº 66/2010 o bé altres distintius de la Comunitat Europea.
Cal que sigui impermeable.
No ha de tenir taques, escantonaments, falta d'esmalt ni d'altres defectes a les superfícies llises.
Ha de tenir un color uniforme i una textura llisa a tota la superfície.
Els angles i les arestes han de ser arrodonits.
Ha de tenir un orifici de connexió per al tub d'alimentació i dos forats per a la fixació del seient i la tapa.
Ha de complir les condicions requerides per la DF.
Característiques físico-químiques d'aparells sanitaris de ceràmica d'acord amb l'UNE 67001:
- Resistència als àcids: Cap reducció de brillantor
- Resistència als àlcalis: Cap reducció de brillantor
- Resistència als diferents agents químics: Sense alteracions d'aspecte
- Resistència a les taques: Sense reducció de brillantor o taques permanents
- Resistència al xoc tèrmic: Sense signes visibles d'esquarteraments, escrostonaments o esquerdes
- Absorció d'aigua per la massa de porcellana: =< 0,75% pes mostra
Característiques mecàniques d'aparells sanitaris de ceràmica d'acord amb l'UNE 67001:
- Resistència a les càrregues estàtiques: - Inodors murals: 4000 N
2.- CONDICIONS DE SUBMINISTRAMENT I EMMAGATZEMATGE
Subministrament: Amb les superfícies protegides.

Emmagatzematge: Apilats en llocs protegits contra els impactes i la intempèrie, en mòduls de dues unitats i un nombre màxim de tres mòduls, separats amb taulons de fusta.
3.- UNITAT I CRITERI D'AMIDAMENT
Unitat d'amidament: la indicada a la descripció de l'element
Criteri d'amidament: quantitat necessària subministrada a l'obra
4.- NORMATIVA DE COMPLIMENT OBLIGATORI
* UNE 67001:2008 Aparatos sanitarios cerámicos. Especificaciones técnicas.
UNE-EN 997:2004 Inodoros y conjuntos de inodoros con sifón incorporado.
5.- CONDICIONS DE CONTROL DE RECEPCIÓ
CONDICIONS DE MARCATGE I CONTROL DE LA DOCUMENTACIÓ:
El subministrador ha de posar a disposició de la DF en el cas que aquesta ho sol·liciti, la documentació següent, que acredita el marcatge CE, segons el sistema d'avaluació de conformitat aplicable, d'acord amb el que disposa l'apartat 7.2.1 del CTE: - Productes per a higiene personal: - Sistema 4: Declaració de Prestacions
El símbol de marcat de conformitat CE ha d'anar estampat sobre el producte o bé en l'etiqueta, embalatge o documentació comercial.
El símbol de marcatge CE ha d'anar acompanyat de la següent informació:
- Nom logotip i adreça del fabricant
- Les dues últimes xifres de l'any d'impressió del marcat
- Fer referència a la norma UNE-EN
- Descripció del producte: nom genèric, material, dimensions i ús previst
- Informació sobre les característiques essencials
Ha de portar les dades següents:
- Nom del fabricant o marca comercial
- Instruccions per a la seva instal·lació
Ha de subministrar-se amb els elements de fixació corresponents, seient i tapa.
OPERACIONS DE CONTROL:
Les tasques de control a realitzar són les següents:
- Sol·licitar del fabricant la documentació dels materials escollits.
- Control de recepció dels materials, comprovant que les seves característiques es corresponen amb l'especificat al projecte.
- Realització i emissió d'informes amb resultats de controls i proves realitzats.
CRITERIS DE PRESA DE MOSTRES:
Es controlarà aleatòriament sobre cada partida recepcionada.
INTERPRETACIÓ DE RESULTATS I ACTUACIONS EN CAS D'INCOMPLIMENT:
En cas de discrepàncies amb les exigències del projecte s'ha d'acceptar o refusar el material segons criteri de la DF.

BJ MATERIALS PER A INSTAL·LACIONS DE LAMPISTERIA, REG, APARELLS SANITARIS I PRODUCCIÓ D'AIGUA CALENTA SANITÀRIA

BJ1 APARELLS SANITARIS

BJ11O- Familia J11O-

BJ11O-0PMV - Pasta per a segellar l'enllaç d'inodors, abocadors i plaques turques

PROJECTE BÀSIC i EXECUTIU. LOT1
NOU EDIFICI MULTIFUNCIONAL AL COMPLEX ESPORTIU EIX LLEURE, SALUT i ESPORT DE NAVÀS
PG. PLA DE L'ALZINETA. NAVÀS. BARCELONA
3 Plec de Condicions

BJ MATERIALS PER A INSTAL·LACIONS DE LAMPISTERIA, REG, APARELLS SANITARIS I PRODUCCIÓ D'AIGUA CALENTA SANITÀRIA

BJ1 APARELLS SANITARIS

BJ18 APARELLS SANITARIS PER LA NETEJA

BJ188- SUPORT PER A AIGÜERES, SAFAREIGS I LAVABOS COL·LECTIUS

0.- ELEMENTS QUE CONTEMPLA EL PLEC

BJ188-0PMX.

1.- DEFINICIÓ I CONDICIONS DELS ELEMENTS
Accessoris d'aparells sanitaris.
S'han considerat els tipus següents:
- Tapajunts superior o inferior central d'urinari de peu de porcellana sanitària o gres, amb acabat superficial d'esmalt ceràmic brillant de color blanc, unit íntimament al suport
- Marxapeu d'urinari de peu amb acabat superficial d'esmalt ceràmic, unit íntimament al suport
- Tapatubs d'alimentació d'urinari de porcellana sanitària o gres, amb acabat superficial d'esmalt ceràmic, unit íntimament al suport
- Suport regulable format per un cos amb dos forats, un per a facilitar la unió amb la banyera i l'altre per a col·locar-hi un cargol regulador
- Perfil d'acer galvanitzat en calent, en forma d'escaire per a suport d'aparells sanitaris murals
- Sifó no registrable de PVC injectat no plastificat
- Maniguet de PVC injectat no plastificat
- Reixeta inoxidable abatible i coixinet de goma per a abocador
- Pasta formada amb hidrocarburs i matèries antioxidants
- Accessoris per a inodors suspesos
CARACTERÍSTIQUES GENERALS:
En el cas de que el material s'utilitzi en obra pública, l'acord de Govern de la Generalitat de Catalunya de 9 de juny de 1998, exigeix que els materials siguin de qualitat certificada o puguin acreditar un nivell de qualitat equivalent, segons les normes aplicables als estats membres de la Unió Europea o de l'Associació Europea de Lliure Canvi.
També en aquest cas, es procurarà que els esmentats materials disposin de l'etiqueta ecològica europea, regulada en el Reglament (CE) nº 66/2010 o bé altres distintius de la Comunitat Europea.
TAPAJUNTS, MARXAPEUS I TAPATUBS:
Cal que sigui impermeable.
No ha de tenir taques, escantonaments, falta d'esmalt ni d'altres defectes a les superfícies llises.
Ha de tenir un color uniforme i una textura llisa a tota la superfície.
Els angles i les arestes han de ser arrodonits.
Ha de complir les condicions requerides per la DF.
Resistència a les variacions de temperatura (4 immersions a 80°C i 15°C entre 5 i 15 minuts): No han d'aparèixer esquerdes ni clivelles
Duresa de l'esmaltat (fregant 2 minuts amb paper esmerilat sota pressió de 60 g/cm2): No ha de perdre la brillantor
Continuïtat de la capa d'esmalt (impregnant un colorant, eliminant-lo després): No ha de deixar senyal de coloració

Resistència al xoc (amb bola d'acer de diàmetre 19 mm i a una alçària de 75 mm): No ha de deixar senyal
Resistència als agents químics (àcid nítric): No han d'aparèixer diferències de tonalitat
SUPORTS REGULABLES:
No ha de tenir rebaves, arestes vives, sorra de fosa o encenalls.
Alçària màxima del suport: 130 mm
Alçària mínima del suport: 75 mm
SUPORTS MURALS:
Un costat del suport ha de tenir forats per a la col·locació de cargols contra el parament; l'altre ha de permetre subjectar l'aparell sanitari amb un cargol d'ancoratge i ha de tenir a més, topalls de goma per a que l'aparell hi recolzi.
El recobriment de zinc ha de ser llis, sense discontinuïtats, ni exfoliacions ni d'altres defectes.
Protecció de galvanitzat: >= 275 g/m2
Puresa del zinc: 98,5%
Les condicions de galvanització s'han de verificar d'acord amb les normes UNE 7-183 i UNE 37-501. Han de complir les especificacions d'aquestes normes.
SIFÓ O MANIGUET:
Ha de tenir un interior regular i llis, amb els extrems tallats perpendicularment a l'eix. No hi ha d'haver rebaves, esquerdes, grans o d'altres defectes. Ha de tenir un color uniforme.
El tancament hidràulic del sifó ha de tenir una alçària mínima de 50 mm.
Diàmetre: 110 mm
Densitat (UNE 53-020): 1,35 - 1,46 g/cm3
Temperatura de reblaniment Vicat (UNE 53-114): > 79°C
Resistència a la tracció (UNE 53-114): >= 45 N/mm2
Allargament fins a la ruptura (53-114): >= 80%
Gruix en qualsevol punt (UNE 53-114): >= 2,2 mm
Toleràncies per a sifó:
- Ovalació a la longitud efectiva: + 0,9 mm
- Diàmetre exterior mitjà: + 0,3 mm
Toleràncies per a maniguet:
- Ovalació a la longitud efectiva: + 0,9 mm
- Diàmetre exterior mitjà: + 0,4 mm
REIXA:
La reixeta no ha de tenir picades ni mossegades i el revestiment ha de ser continu al llarg de tota la superfície. La goma no ha d'estar reseca i no ha de tenir esquerdes ni d'altres defectes superficials.
PASTA:
Ha de ser plàstica, impermeable, resistent a les sals, a les bactèries i a d'altres microorganismes.
Pes específic: 9,2 kN/m3
Humitat: < 0,1%
Punt d'inflamació: > 225°C
Punt de degoteig: + 60°C
Temperatura de servei: -20°C - +50°C
Temperatura d'aplicació: -10°C - +40°C
2.- CONDICIONS DE SUBMINISTRAMENT I EMMAGATZEMATGE
TAPAJUNTS I MARXAPEU:
Subministrament: Amb les superfícies protegides.
Ha de portar les dades següents:
- Nom del fabricant o marca comercial
- Instruccions per a la seva instal·lació
Emmagatzematge: Apilats, en llocs protegits d'impactes i de la intempèrie en mòduls de dues unitats i un nombre màxim de tres mòduls separats per taulons de fusta.
TAPATUBS I REIXA:
Subministrament: Amb les superfícies protegides.

PROJECTE BÀSIC i EXECUTIU. LOT1
NOU EDIFICI MULTIFUNCIONAL AL COMPLEX ESPORTIU EIX LLEURE, SALUT i ESPORT DE NAVÀS
PG. PLA DE L'ALZINETA. NAVÀS. BARCELONA
3 Plec de Condicions

Ha de portar les dades següents:
- Nom del fabricant o marca comercial
- Instruccions per a la seva instal·lació
Emmagatzematge: En el seu embalatge, en llocs protegits contra els impactes i la intempèrie.
SUPORTS:
Subministrament: Empaquetats de manera que no es produeixin danys.
Emmagatzematge: En llocs protegits contra els impactes.
SIFÓ I MANIGUET:
Subministrament: En l'albarà de lliurement han de constar-hi les dades següents:
- Nom del fabricant o marca comercial
- Característiques de l'element contingut
Emmagatzematge: En llocs protegits contra els impactes.
PASTA:
Subministrament: En recipients tancats, on figurin les dades següents:
- Nom del fabricant o marca comercial
- Característiques de l'element contingut
Emmagatzematge: En el seu envàs de manera que no s'alterin les seves característiques.
3.- UNITAT I CRITERI D'AMIDAMENT
Unitat d'amidament: la indicada a la descripció de l'element
Criteri d'amidament: quantitat necessària subministrada a l'obra
4.- NORMATIVA DE COMPLIMENT OBLIGATORI
SIFÓ I MANIGUET:
UNE 53114-2:1987 Plásticos. Tubos y accesorios inyectados de poli (cloruro de vinilo) no plastificado para unión con adhesivo y/o junta elástica, utilizados para evacuación de aguas pluviales y residuales. Características y métodos de ensayo.
TAPATUBS, MARXAPEU, TAPAJUNTS, REIXA, SUPORTS, PASTA I ACCESSORI PER A INODORS SUSPESOS:
No hi ha normativa de compliment obligatori.

BJ MATERIALS PER A INSTAL·LACIONS DE LAMPISTERIA, REG, APARELLS SANITARIS I PRODUCCIÓ D'AIGUA CALENTA SANITÀRIA

BJ216- Familia J216-

BJ216-XA01 - Aixeta mescladora manual, mural, per a encastar, per a dutxa, de llautó cromat, preu superior, amb dues entrades de 1/2'' i sortida de 1/2''

BJ MATERIALS PER A INSTAL·LACIONS DE LAMPISTERIA, REG, APARELLS SANITARIS I PRODUCCIÓ D'AIGUA CALENTA SANITÀRIA

BJ219- Familia J219-

BJ219-XA01 - Griferia PRESTO 605 34612 Lavabo

BJ MATERIALS PER A INSTAL·LACIONS DE LAMPISTERIA, REG, APARELLS SANITARIS I PRODUCCIÓ D'AIGUA CALENTA SANITÀRIA

BJ21P- Familia J21P-

BJ21P-XA01 - Ruixador PRESTO 29100 Dutxa

BJ MATERIALS PER A INSTAL·LACIONS DE LAMPISTERIA, REG, APARELLS SANITARIS I PRODUCCIÓ D'AIGUA CALENTA SANITÀRIA

BJ63- Familia J63-

BJ63-XAP2 - Filtre de carbó activat, polièster reforçat, de 6 m3/h, amb connexió de diàmetre 1´´1/2

BJ MATERIALS PER A INSTAL·LACIONS DE LAMPISTERIA, REG, APARELLS SANITARIS I PRODUCCIÓ D'AIGUA CALENTA SANITÀRIA

BJ6F- Familia J6F-

BJ6F-XA01 - Equip de cloració salina amb una producció de clor de 21 g/h per a un volum màxim de 30-50 m3 d'aigua, vida útil de la cèl·lula de 30-50 m3, amb connectivitat WIFI

BJ MATERIALS PER A INSTAL·LACIONS DE LAMPISTERIA, REG, APARELLS SANITARIS I PRODUCCIÓ D'AIGUA CALENTA SANITÀRIA

PROJECTE BÀSIC i EXECUTIU. LOT1
NOU EDIFICI MULTIFUNCIONAL AL COMPLEX ESPORTIU EIX LLEURE, SALUT i ESPORT DE NAVÀS
PG. PLA DE L'ALZINETA. NAVÀS. BARCELONA
3 Plec de Condicions

BJ71- Familia J71-

BJ71-XA01 - Dipòsit cilíndric amb tapa recolzada, de polièster reforçat, de 200 l de capacitat

---

BJ MATERIALS PER A INSTAL·LACIONS DE LAMPISTERIA, REG, APARELLS SANITARIS I PRODUCCIÓ D'AIGUA CALENTA SANITÀRIA

BJM31- Familia JM31-

BJM31-XAP1 - Comptador d'aigua per velocitat, de raig únic, DN13, amb unions roscades de 1/2´´ segons ISO 228-1, transmissió magnètica, cabal permanent Q3 de 2,5 m3/h, rati Q3/Q1 >=100 en posició horitzontal, classe de temperatura T50, cos de llautó, construcció segons REAL DECRETO 244/2016 i UNE-EN ISO 4064-1, per a connectar a la bateria o al ramal

---

BJ MATERIALS PER A INSTAL·LACIONS DE LAMPISTERIA, REG, APARELLS SANITARIS I PRODUCCIÓ D'AIGUA CALENTA SANITÀRIA

BJT0- Familia JT0-

BJT0-XA01 - Broquet de fons oscil·lant

BJ MATERIALS PER A INSTAL·LACIONS DE LAMPISTERIA, REG, APARELLS SANITARIS I PRODUCCIÓ D'AIGUA CALENTA SANITÀRIA

BJT1- Familia JT1-

BJT1-XA01 - Broquet amb sobreeixidor/aspiració

BK27- Familia K27-

BK27-XA01 - Regulador de gas natural. Cabal 5 m³/h

BKK0- Familia KK0-

BKK0-1K6J - Reixeta de ventilació estampada d'alumini de 20x30 cm

---

BM15- Familia M15-

BM15-XA01 - Detector de gas autònom

BM16- Familia M16-

BM16-XA01 - Sòcol per a detector amb sirena i flash

BM18- Familia M18-

BM18-0SYV - Polsador d'alarma per a instal·lació contra incendis analògica, accionament manual per canvi posició d'element fràgil (rearmable), direccionable, segons norma UNE-EN 54-11, per a muntar superficialment

---

BM19- Familia M19-

PROJECTE BÀSIC i EXECUTIU. LOT1
NOU EDIFICI MULTIFUNCIONAL AL COMPLEX ESPORTIU EIX LLEURE, SALUT i ESPORT DE NAVÀS
PG. PLA DE L'ALZINETA. NAVÀS. BARCELONA
3 Plec de Condicions

BM19-0SYI - Sirena electrònica per a instal·lació analògica, nivell de potència acústica 102 dB, alimentada des del llaç, so multitò, grau de protecció IP-54, fabricada segons la norma UNE-EN 54-3, per a col·locació interior

---

BM20- Familia M20-

BM20-0T1A - Boca d'incendis equipada de 25 mm de diàmetre, BIE-25, formada per armari de xapa d'acer pintada i porta amb marc d'acer i visor de metacrilat, inclosa BIE (debanadora d'alimentació axial abatible,mànega de 20 m i llança), per a col·locar encastada

---

BM33- Familia M33-

BM33-0T4E - Extintor de pols seca polivalent, de càrrega 6 kg, amb pressió incorporada, cromat

---

BMY0- Familia MY0-

BMY0-0TC2 - Part proporcional d'elements especials per a boques d'incendi

---

BMY2- Familia MY2-

BMY2-0TBU - Part proporcional d'elements especials per a centrals de detecció

BMY3- Familia MY3-

BMY3-0TC7 - Part proporcional d'elements especials per a extintors

---

BN12- Familia N12-

BN12-0XGW - Vàlvula de comporta manual amb brides, de cos llarg, de 100 mm de diàmetre nominal, de 25 bar de PN, cos de fosa nodular EN-GJS-500-7 (GGG50) i tapa de fosa nodular EN-GJS-500-7 (GGG50), amb revestiment de resina epoxi (250 micres), comporta de fosa+EPDM i tancament de seient elàstic, eix d'acer inoxidable 1.4021 (AISI 420), amb accionament per volant de fosa

---

BN37- Familia N37-

BN37-0X9H - Vàlvula de bola segons norma UNE-EN 13709, manual, amb brides, de 2 vies, de 15 mm de diàmetre nominal, de 40 bar de pressió nominal, cos de dues peces d'acer al carboni 1.0619 (A216 WCB), bola d'acer inoxidable 1.4301 (AISI 304), eix d'acer inoxidable 1.4301 (AISI 304), seient de tefló PTFE, accionament per palanca

---

BP11- Familia P11-

BP11-XA01 - Amplificador de màstil

BP12- Familia P12-

BP12-XA01 - Antena parabòlica de focus desplaçat (offset), muntatge fix, d'acer galvanitzat amb revestiment de pintura epoxi, de 80 cm de diàmetre, inclòs el braç de suport del LNB i un LNB de tipus univeral de 4 sortides

---

PROJECTE BÀSIC i EXECUTIU. LOT1
NOU EDIFICI MULTIFUNCIONAL AL COMPLEX ESPORTIU EIX LLEURE, SALUT i ESPORT DE NAVÀS
PG. PLA DE L'ALZINETA. NAVÀS. BARCELONA
3 Plec de Condicions

BP18- Familia P18-

BP18-1O37 - Presa de senyal de R/TV-SAT de derivació final, de tipus modular de 2 mòduls estrets, amb tapa, de preu econòmic, per a muntar sobre bastidor o caixa

---

BP41- Familia P41-

BP41-XA01 - Cable coaxial

BP44- Familia P44-

BP44-1A3K - Cable per a transmissió de dades amb conductors de coure, de 4 parells, categoria 6 U/UTP, aïllament de poliolefina i coberta de poliolefina, de baixa emissió de fums i opacitat reduïda, no propagador de la flama segons UNE-EN 60332-1-2, classe de reacció al foc Dca-s2, d2, a2 segons la norma UNE-EN 50575

BP45- Familia P45-

BP45-IRKS - Cable de fibra òptica per a ús interior, amb 4 fibres del tipus multimode de designació OM2, estructura interna multitub (estructura ajustada), element de reforç de fibra de vidre, amb coberta de poliolefina, no propagador de la flama segons UNE-EN 60332-1-2 i baixa emissió de fums i opacitat reduïda, classe de reacció al foc Cca-s1b, d1, a1 segons la norma UNE-EN 50575

BP81- Familia P81-

BP81-XA01 - Kit senyalització banys accessibles

BQ MATERIALS PER A EQUIPAMENTS FIXOS

BQ5 TAULELLS

BQ52- TAULELL DE PEDRA NATURAL

0.- ELEMENTS QUE CONTEMPLA EL PLEC

BQ52-0TE1.

1.- DEFINICIÓ I CONDICIONS DELS ELEMENTS
Llosa de pedra d'extracció recent, provinent de pedreres autoritzades.
S'han considerat els tipus següents:
- Llosa de pedra natural calcària per a taulells de 20 o 30 mm de gruix
- Llosa de pedra natural granítica per a taulells de 20 o 30 mm de gruix
CARACTERÍSTIQUES GENERALS:
La peça ha de tenir un color i una textura uniformes, la cara plana i les arestes rectes i escairades.
No pot tenir esquerdes, buits, impureses d'argila, eflorescències ni escantonaments d'arestes.
La cara superior ha d'estar polida i abrillantada així com també els cantells vistos.
Absorció d'aigua, en pes: <= 2%
Gelabilitat (pèrdua de pes després de 20 cicles, PIET-70): <= 1%
Coeficient de saturació: <= 75%
Contingut d'ió sulfat (UNE 7-245): < 1,2%
Toleràncies:
- Gruix: ± 2 mm
- Angles: ± 1 mm
- Rectitud de les arestes: ± 0,1%
- Planor: ± 0,3%
LLOSA CALCÀRIA:
Resistència a la compressió (proveta cúbica de 10 cm): >= 50 N/mm2
Densitat aparent (UNE_EN 1936): >= 2000 kg/m3
LLOSA GRANÍTICA:
Resistència a la compressió (proveta cúbica de 10 cm): >= 100 N/mm2
Densitat aparent (UNE_EN 1936): >= 2500 kg/m3
No ha de tenir grops > 5 cm.
2.- CONDICIONS DE SUBMINISTRAMENT I EMMAGATZEMATGE
Subministrament: Protegida per tal que arribi a l'obra amb les condicions exigides.
Emmagatzematge: Evitant el contacte amb terres o altres materials que puguin alterar les seves característiques i de manera que no es trenquin ni s'escantonin.
3.- UNITAT I CRITERI D'AMIDAMENT
Unitat d'amidament: la indicada a la descripció de l'element
Criteri d'amidament: quantitat necessària subministrada a l'obra
4.- NORMATIVA DE COMPLIMENT OBLIGATORI
No hi ha normativa de compliment obligatori.

BQ MATERIALS PER A EQUIPAMENTS FIXOS

BQ9 EQUIPAMENTS PER A COL·LECTIVITATS

BQ90- GUIXETA (D)

0.- ELEMENTS QUE CONTEMPLA EL PLEC

BQ90-H5HZ.

1.- DEFINICIÓ I CONDICIONS DELS ELEMENTS
Mobiliari i aparells per a colectivitats.
S'han considerat els tipus següents:
- Mòdul de guixetes d'aglomerat
- Rentacunyes d'acer inoxidable
GUIXETES:
Ha d'estar format per un cos que contindrà un determinat nombre de guixetes individuals, cadascuna de les quals ha de tenir pany i frontisses interiors.
El conjunt no ha de tenir cops o defectes superficials.
El cos ha de ser d'aglomerat amb xapa de melanina a dues cares.
La porta ha de ser del mateix material que el cos.
La grandària, tipus i forma del mòdul de guixetes ha de complir el que s'especifica a la documentació tècnica del projecte.
Dimensions del mòdul de 20 guixetes: 315 x 291 cm
RENTACUNYES:
L'aparell d'acer inoxidable no ha de tenir taques, deformacions ni d'altres defectes a les superfícies vistes.
Els angles i les arestes han de ser arrodonits.
Cal que sigui impermeable.
Ha de disposar de desguàs i aixetes d'aigua calenta i freda.
Les peces interiors han de ser de materials resistents a la corrosió i a les incrustacions calcàries.
Ha de complir les condicions requerides per la DF.
2.- CONDICIONS DE SUBMINISTRAMENT I EMMAGATZEMATGE
Subministrament: Amb les superfícies protegides.
Ha de portar les dades següents:
- Nom del fabricant o marca comercial
- Instruccions per a la seva instal·lació
Emmagatzematge: En llocs protegits contra els impactes i la intempèrie. S'han de col·locar en posició vertical.
3.- UNITAT I CRITERI D'AMIDAMENT
Unitat d'amidament: la indicada a la descripció de l'element
Criteri d'amidament: quantitat necessària subministrada a l'obra
4.- NORMATIVA DE COMPLIMENT OBLIGATORI

NORMATIVA GENERAL:
Orden de 9 de marzo de 1971 por la que se aprueba la Ordenanza General de Seguridad e Higiene en el Trabajo.

BR MATERIALS PER A JARDINERIA I PER A MESURES CORRECTORES D'IMPACTE AMBIENTAL

BR3 CONDICIONADORS QUÍMICS I BIOLÒGICS DEL SÒL I MATERIALS PER A ACABATS SUPERFICIALS

BR3D- TERRA VEGETAL

0.- ELEMENTS QUE CONTEMPLA EL PLEC

BR3D-21GK.

1.- DEFINICIÓ I CONDICIONS DELS ELEMENTS
Terres, substrats i mulch per al condicionament del sòl.
S'han considerat els tipus següents:
TERRA VEGETAL:
No ha de tenir elements estranys ni llavors de males herbes.
La terra no adobada ha de ser natural, provinent de la capa superficial d'un terreny i amb un alt contingut de matèria orgànica.
La terra adobada ha de ser natural, provinent de la capa superficial d'un terreny i amb incorporació d'adobs orgànics.
Mida dels materials petris: <= 20 mm
Mida dels terrossos:
- Terra vegetal garbellada: <= 16 mm
- Terra vegetal no garbellada: <= 40 mm
Composició granulomètrica:
- Sorra: 50 - 75%
- Llim i argila: < 30%
- Calç: < 10%
- Matèria orgànica (MO): 2% <= MO <= 10%
Composició química:
- Nitrogen: 1/1000
- Fósfor total (P2O5 assimilable): 150 ppm (0,3%)
- Potasi (K2O assimilable): 80 ppm (0,1/1000)
- pH: 6 <= pH <= 7,5
TERRA VOLCÀNICA:
Terra natural de terrenys eruptius, provinent d'abocador.
Granulometria: 4 - 16 mm
Calç: < 10%
Densitat aparent seca: 680 kg/m3
2.- CONDICIONS DE SUBMINISTRAMENT I EMMAGATZEMATGE
TERRA VEGETAL, DE BOSC, ÀCIDA O ROLDOR DE PI:
Subministrament: En sacs o a granel.
Emmagatzematge: De manera que no s'alterin les seves característiques.
3.- UNITAT I CRITERI D'AMIDAMENT
Unitat d'amidament: la indicada a la descripció de l'element
Criteri d'amidament: quantitat necessària subministrada a l'obra
4.- NORMATIVA DE COMPLIMENT OBLIGATORI
No hi ha normativa de compliment obligatori.
5.- CONDICIONS DE CONTROL DE RECEPCIÓ
CONDICIONS DE MARCATGE I CONTROL DE LA DOCUMENTACIÓ:
En els sacs han de figurar les dades següents:
- Identificació del producte
- Nom del fabricant o marca comercial
- Pes net
OPERACIONS DE CONTROL:
- Inspecció visual del material subministrat, comprovant la correcte identificació tal i com s'indica a les especificacions.
- Recepció del certificat de garantia, d'acord a les condicions especificades, i si és el cas, dels documents acreditatius de la disposició de l'etiqueta ecològica europea.
- Abans de començar l'aportació de terres i substrats per a jardineria, i amb una freqüència de 10.000 m3, es realitzaran els assaigs corresponents a l'anàlisi estàndard de terra vegetal, amb la determinació de: - Rang de textures pel mètode granulomètric per sedimentació discontínua. - Anàlisi del PH (en H2O 1:2,5). - Anàlisi del contingut en sodi (ppm) pel mètode de fotometria de flama. - Anàlisi de la conductivitat elèctrica (prova prèvia de salinitat). - Anàlisi del carbonat càlcic equivalent i anàlisi del contingut en nutrients (P, K, Mg, Calci, N orgànic i amoniacal) pels mètodes químics 4, 15, 16 (b), 8, segons MOA III
CRITERIS DE PRESA DE MOSTRES:
Els controls s'han de realitzar segons les instruccions de la DF i els criteris indicats a les normes de procediment corresponents.
INTERPRETACIÓ DE RESULTATS I ACTUACIONS EN CAS D'INCOMPLIMENT:
No s'acceptaran materials que no arribin correctament identificats i acompanyats del certificat de garantia corresponent. Els productes a utilitzar s'ajustaran a les condicions exigides al plec de condicions tècniques.

BR MATERIALS PER A JARDINERIA I PER A MESURES CORRECTORES D'IMPACTE AMBIENTAL

BR4 ARBRES I PLANTES

BR4U BARREGES DE LLAVORS I PANS D'HERBA PER IMPLANTACIONS DE GESPA

BR4U0- BARREJA DE LLAVORS PER A GESPA

0.- ELEMENTS QUE CONTEMPLA EL PLEC

BR4U0-21GX.

1.- DEFINICIÓ I CONDICIONS DELS ELEMENTS
Espècies vegetals subministrades a peu d'obra.

S'han considerat els tipus següents:
- Llavors de barreges de cespitoses
- Pans d'herba de barreges de cespitoses
S'han considerat les formes de subministrament següents:
- Llavors
- Pa d'herba
CONDICIONS GENERALS:
L'espècie vegetal s'ha d'adquirir en un viver acreditat i legalment reconegut o, en tot cas, en empreses de reconeguda solvència.
Les plantes han de tenir identitat i puresa de lot adequades en relació al gènere o espècie a què pertanyin, i si es el cas també respecte al cultivar.
Les plantes han d'haver estat cultivades d'acord amb les necessitats de l'espècie o cultivar, edat i localització.
Han d'haver rebut una adequada formació (poda, retall, pinçament, asprada, etc).
La qualitat de la part aèria de les plantes ha de complir les especificacions de l'article 4.4.2 de la norma NTJ 07A.
La qualitat de la part subterrània de les plantes ha de complir les especificacions de l'article 4.4.3 de la norma NTJ 07A.
L'espècie vegetal ha de complir la legislació vigent sobre sanitat vegetal, especialment pel que fa al control d'organismes nocius de quarantena, així com d'altres plagues i malalties que puguin afectar la qualitat i valor d'utilització del material vegetal.
Les espècies que legalment estiguin regulades, han d'anar acompanyades del passaport sanitari.
No ha de presentar ferides o desperfectes a la seva part aèria o radical, ni símptomes d'haver-los patit anteriorment.
La planta ha de tenir les mides d'alçada, diàmetre del tronc, mida del pa de terra o mida del contenidor, que s'indiquin a la unitat d'obra. La verificació d'aquestes dades s'ha de fer d'acord amb les indicacions de la norma NTJ 07A.
CESPITOSES:
Les barreges de llavors i la composició dels pans d'herba, s'han de correspondre amb les especificacions de la DT, i en el seu defecte s'han de triar d'acord amb les indicacions de la norma NTJ 07N, en els seus annexes I,II i III, en funció de les condicions climàtiques, edàfiques, d'us i d'aspecte desitjat.
CESPITOSES EN BARREJA DE LLAVORS:
La barreja de llavors ha de ser d'una puresa i tenir un poder germinatiu iguals o superiors als indicats a la taula del l'ANNEX IV de la norma NTJ 07N, en funció de les especies utilitzades
Ha de ser en la proporció que s'indiqui a l'etiqueta de qualitat i garantia.
Les llavors no poden mostrar defectes causats per malalties, plagues, fisiopaties, deficiències de nutrició o fitotoxicitat deguda a tractaments fitosanitaris que redueixin el valor o la qualificació per al seu ús.
Han d'estar netes de materials inerts, llavors de males herbes i de llavors d'altres plantes cultivades. Les proporcions admissibles no superaran en cap cas les indicades al quadre I.5 de l'ANNEX I de la norma NTJ 07N.
CESPITOSES EN PA D'HERBA:
Ha de provenir de l'extracció de plaques de gespa de prats existents, amb una edat superior als 10 mesos i amb pa de terra de gruix suficient per al tipus i grandària de l'herbàcia.
S'ha de mantenir de manera que no es deteriori la base de terra ni el sistema radical de l'herba.
Els talls de les plaques han de ser nets al llarg de tot el seu gruix i de superfície aèria uniforme i no han de tenir zones sense vegetació.
El pa d'herba ha de tenir una forma regular.
Gruix de la coberta vegetal: 1,5 cm
Subministrament per plaques:
- Dimensions: >= 30x30 cm
Subministrament en rotlles:
- Amplària: >= 40 cm
- Llargària: <= 250 cm
Toleràncies:
- Gruix de la coberta vegetal: ± 0,5 cm
ARBUSTS I PLANTES DE PETIT PORT:

PROJECTE BÀSIC i EXECUTIU. LOT1
NOU EDIFICI MULTIFUNCIONAL AL COMPLEX ESPORTIU EIX LLEURE, SALUT i ESPORT DE NAVÀS
PG. PLA DE L'ALZINETA. NAVÀS. BARCELONA
3 Plec de Condicions

Les branques principals de l'arbust (que neixen directament del tronc) han de neixer del terç inferior de la planta, han d'estar regularment distribuïdes i han de tenir una llargària i gruix proporcional a la resta de la planta.
Les arrels han de donar, com a mínim, una volta a la seva base.
L'arbust enfiladís ha d'estar provist del seu tutor.
L'aigua de l'estany o de la font on visquin plantes aquàtiques ha d'estar neta, no ha de ser salina ni calcària i ha de tenir una temperatura temperada.
2.- CONDICIONS DE SUBMINISTRAMENT I EMMAGATZEMATGE
Per a la preparació, càrrega, transport i descàrrega de les plantes, s'han de seguir les indicacions de la norma NTJ 07Z, d'acord amb cada tipus de planta i de presentació.
Subministrament: en lots de plantes d'una única identitat, amb la mateixa forma de presentació. Les plantes d'un lot han de tenir totes la mateixa edat, origen i han de ser homogènies en els seves dimensions.
El transport s'ha de fer protegint la part aèria del sol i dels efectes del vent, si la planta te fulles, i la part radical si la presentació es amb arrel nua o amb pa de terra.
Emmagatzematge: Si no s'ha de fer la plantació directament en descarregar, cal aplegar-les en un viver, a l'obra.
Les plantes amb arrel nua o amb pa de terra s'aplegaran col·locant la part radical en una rasa, coberta amb palla o sauló o algun material porós.
El viver estarà en un lloc protegit del vent i del sol directe.
BARREGES DE LLAVORS:
Subministrament: En sacs o caixes, precintats i etiquetats d'acord amb les indicacions de l'apartat 8 de la norma NTJ 07N.
Emmagatzemament: Dins del seu envàs, en local sec, ventilat. L'envàs no ha d'estar en contacte amb el terra.
PA D'HERBA:
Sobre palets, protegits amb malla transpirable. L'alçada de les piles als palets ha de ser inferior a 2,5 m.
El transport s'ha de fer protegint els pans d'herba del sol, preferentment a primera hora del dia. Si això no es possible cal utilitzar camions frigorífics.
El material s'ha de descarregar en una zona d'ombra, propera al lloc d'utilització, i no es pot emmagatzemar. S'ha de col·locar el mateix dia en el que es subministra, i sense que passin 24 h de la seva extracció en temps calorós, i 3 dies amb temps fresc.
3.- UNITAT I CRITERI D'AMIDAMENT
Unitat d'amidament: la indicada a la descripció de l'element
Criteri d'amidament: quantitat necessària subministrada a l'obra
4.- NORMATIVA DE COMPLIMENT OBLIGATORI
CESPITOSES:
* NTJ 08S:1993 Normes Tecnològiques de Jardineria i Paisatgisme. Implantació del material vegetal. Sembres i gespes.
5.- CONDICIONS DE CONTROL DE RECEPCIÓ
CONDICIONS DE MARCATGE I CONTROL DE LA DOCUMENTACIÓ EN BARREJA DE LLAVORS:
Han de portar marcades de forma indeleble i ben visible les dades següents:
- Gènere, espècie i varietat
- Qualitat i poder germinatiu
- Nom del subministrador
- Data de caducitat
OPERACIONS DE CONTROL:
Els punts de control més destacables són els següents:
- Comprovació de les condicions de subministrament i identificació.
- Inspecció visual de les plantes rebudes i verificació de les condicions exigides al plec.
- Control de les condicions d'emmagatzematge (si és el cas).
LLAVORS PER HIDROSEMBRES
- Recepció dels certificats de garantia del fabricant, d'acord a les condicions exigides.
- Inspecció visual de les condicions de subministrament i identificació.
- Es realitzaran els següents controls d'identificació, un cop per cada tipus d'hidrosembra que intervingui en l'obra:
- Anàlisi de puresa específica amb informació de la composició.

- Percentatge de germinació per espècie.
- Amidament i anàlisi del contingut de llavors, aigua, adob, mulch i altres components de la hidrosemba, espècies herbàcies i espècies arbustives, mitjançant el pes de la matèria seca (a 105º C) d'una mostra de la barreja abans de l'aplicació.

CRITERIS DE PRESA DE MOSTRES:
Els controls s'han de realitzar segons les instruccions de la DF.
LLAVORS PER HIDROSEMBRES
S'han de seguir les instruccions de la DF i els criteris de les normes de procediment indicades en cada assaig.
INTERPRETACIÓ DE RESULTATS I ACTUACIONS EN CAS D'INCOMPLIMENT:
No s'acceptaran plantes que no arribin correctament identificades i acompayades dels certificats de garantia corresponents.
LLAVORS PER HIDROSEMBRES
No s'acceptaran els materials que incompleixin les especificacions indicades al Plec.

B0 MATERIALS BÀSICS

B07 MORTERS DE COMPRA

B07G- MORTER AMB ADDITIUS

0.- ELEMENTS QUE CONTEMPLA EL PLEC

B07G-0MR7,B07G-0MRF.

1.- DEFINICIÓ I CONDICIONS DE LES PARTIDES D'OBRA EXECUTADES
Mescla feta amb sorra, ciment, aigua i calç si és el cas, i eventualment additius.
S'han considerat els següents additius:
- Inclusor d'aire
- Hidròfug
- Colorant

CARACTERÍSTIQUES GENERALS:
Tipus de ciment:
- Ciments comuns excepte els tipus CEM II/A
- Ciments de ram de paleta MC
- Ciments blancs BL, quan ho requereixi l'exigència de blancor

Morters per a fàbriques:
- Resistència a compressió: <= 0,75 x Resistència a compressió de la peça - Morter ordinari (UNE-EN 998-2) en fàbrica no armada: >= M1 - Morter ordinari (UNE-EN 998-2) en fàbrica armada: >= M5 - Morter de junt prim o morter lleuger (UNE-EN 998-2): >= M5

Ha d'estar pastat de forma que s'obtingui una mescla homogènia i sense segregacions.
2.- CONDICIONS DEL PROCÉS D'EXECUCIÓ
Per a l'elaboració i la utilització del morter, la temperatura ambient ha d'estar entre 5°C i 40°C.
La formigonera ha d'estar neta abans de l'elaboració del morter.

PROJECTE BÀSIC i EXECUTIU. LOT1
NOU EDIFICI MULTIFUNCIONAL AL COMPLEX ESPORTIU EIX LLEURE, SALUT i ESPORT DE NAVÀS
PG. PLA DE L'ALZINETA. NAVÀS. BARCELONA
3 Plec de Condicions

L'additiu s'ha d'afegir seguint les instruccions del fabricant, en quan a proporcions, moment d'incorporació a la barreja i temps de pastat i utilització.
No s'han de mesclar morters de composició diferent.
S'ha d'aplicar abans que passin 2 h des de la pastada.
3.- UNITAT I CRITERI D'AMIDAMENT
m3 de volum necessari elaborat a l'obra.
4.- NORMATIVA DE COMPLIMENT OBLIGATORI
Documento Básico de Seguridad estructural Fábrica DB-SE-F, parte II del CTE, aprobado por el Real Decreto 314/2006.
5.- CONDICIONS DE CONTROL D'EXECUCIÓ I DE L'OBRA ACABADA
OPERACIONS DE CONTROL:
Les tasques de control a realitzar són les següents:
- Inspecció visual de les condicions de subministrament i recepció del certificat de qualitat del fabricant, d'acord a les exigències del plec de condicions, incloent els resultats corresponents de resistència a compressió (UNE EN 1015-11).

En cas de no presentar aquests resultats, o que la DF tingui dubtes de la seva representativitat, es realitzaran aquests assaigs sobre el material rebut, a càrrec del contractista.
CRITERIS DE PRESA DE MOSTRES:
Els controls s'han de realitzar segons les instruccions de la DF.
INTERPRETACIÓ DE RESULTATS I ACTUACIONS EN CAS D'INCOMPLIMENT:
No es podran utilitzar a l'obra morters sense el corresponent certificat de garantia del fabricant, d'acord a les condicions exigides.
Els valors de consistència i resistència a compressió han de correspondre a les especificacions de projecte.

B0 MATERIALS BÀSICS

B07 MORTERS DE COMPRA

B07I- MORTER I FORMIGÓ AÏLLANT

0.- ELEMENTS QUE CONTEMPLA EL PLEC

B07I-CVXZ.

1.- DEFINICIÓ I CONDICIONS DE LES PARTIDES D'OBRA EXECUTADES
Barreja d'un aglomerant, ciment o escaiola, àrids lleugers, perlita, vermiculita o argila expandida i aigua.
S'han considerat els tipus següents:
- Morter de perlita i ciment de 350 kg/m3 o de 450 kg/m3
- Morter de perlita i escaiola de 450/500 kg/m3
- Formigó d'argila expandida de 500/600 kg/m3 o de 800/1000 kg/m3 o de 1000/1200 kg/m3

MORTER DE PERLITA I CIMENT:
La mescla ha de ser homogènia i sense segregacions.
Resistència a la compressió al cap de 28 dies:
- Densitat 350 kg/m3: 0,8 N/mm2

- Densitat 450/500 kg/m3: 2 N/mm2
Coeficient de conductivitat tèrmica específica:
- Densitat 350 kg/m3: 0,07 W/m K
- Densitat 450/500 kg/m3: 0,09 W/m K
MORTER DE PERLITA I ESCAIOLA:
La mescla ha de ser homogènia i sense segregacions.
Duresa superficial: 80 - 90 Shore C
Densitat amasada i seca: 0,70 kg/m3
Coeficient de conductivitat tèrmica específica:
- Densitat 450/500 kg/m3: 0,19 W/m K
MORTER DE VERMICULITA I CIMENT:
La mescla ha de ser homogènia i sense segregacions.
Coeficient de conductivitat tèrmica específica:
- Densitat 270/290 kg/m3: 0,061 W/m K
FORMIGÓ D'ARGILA EXPANDIDA:
La mescla ha de ser homogènia i sense segregacions.
Resistència a compressió al cap de 28 dies:
- Densitat 500/600 kg/m3: 2 N/mm2
- Densitat 800/1000 kg/m3: 5 N/mm2
- Densitat 1000/1200 kg/m3: 11 N/mm2
Coeficient de conductivitat tèrmica específica:
- Densitat 500/600 kg/m3: 0,12 W/m K
- Densitat 800/1000 kg/m3: 0,19 W/m K
- Densitat 1000/1200 kg/m3: 0,27 W/m K
2.- CONDICIONS DEL PROCÉS D'EXECUCIÓ
FORMIGÓ D'ARGILA EXPANDIDA:
Per a l'elaboració i utilització del morter o formigó, la temperatura ambient ha d'estar entre 5 i 40°C.
La formigonera ha d'estar neta abans d'abocar els components del morter o formigó.
La superfície on s'aboqui el morter o formigó no pot estar gelada.
Els morters s'han de col·locar immediatament després de la seva elaboració.
El formigó s'ha de col·locar abans de que comenci el seu adormiment.
MORTER DE PERLITA I CIMENT:
Per a l'elaboració i utilització del morter o formigó, la temperatura ambient ha d'estar entre 5 i 40°C.
La formigonera ha d'estar neta abans d'abocar els components del morter o formigó.
La superfície on s'aboqui el morter o formigó no pot estar gelada.
Els morters s'han de col·locar immediatament després de la seva elaboració.
L'ordre d'introducció dels components a la formigonera ha de ser el següent:
- Aigua
- Airejant
- Ciment (batre fins aconseguir una barreja homogènia)
- Perlita (batre durant 2 o 3 minuts)
Els morters s'han de col·locar immediatament després de la seva elaboració.
MORTER DE VERMICULITA I CIMENT:
Per a l'elaboració i utilització del morter o formigó, la temperatura ambient ha d'estar entre 5 i 40°C.
La formigonera ha d'estar neta abans d'abocar els components del morter o formigó.
La superfície on s'aboqui el morter o formigó no pot estar gelada.
Els morters s'han de col·locar immediatament després de la seva elaboració.
L'ordre d'introducció dels components a la formigonera ha de ser el següent:
- Ciment
- Vermiculita (batre fins aconseguir una barreja uniforme)
- Aigua (batre 1,5 minuts, com a màxim)
Els morters s'han de col·locar immediatament després de la seva elaboració.

PROJECTE BÀSIC i EXECUTIU. LOT1
NOU EDIFICI MULTIFUNCIONAL AL COMPLEX ESPORTIU EIX LLEURE, SALUT i ESPORT DE NAVÀS
PG. PLA DE L'ALZINETA. NAVÀS. BARCELONA
3 Plec de Condicions

MORTER DE PERLITA I ESCAIOLA:
Per a l'elaboració i utilització de la pasta, la temperatura ambient ha d'estar entre 5° i 35°C.
La temperatura de l'aigua a afegir ha de ser >= 5°C.
La pastera ha d'estar neta abans de l'elaboració de la pasta.
Els morters s'han de col·locar immediatament després de la seva elaboració.
3.- UNITAT I CRITERI D'AMIDAMENT
m3 de volum necessari elaborat a l'obra.
4.- NORMATIVA DE COMPLIMENT OBLIGATORI
No hi ha normativa de compliment obligatori.

B0 MATERIALS BÀSICS

B07 MORTERS DE COMPRA

B07J- FORMIGÓ CEL·LULAR

0.- ELEMENTS QUE CONTEMPLA EL PLEC
B07J-CVY8.

1.- DEFINICIÓ I CONDICIONS DE LES PARTIDES D'OBRA EXECUTADES
Mescla de ciment, aigua i additiu escumant.
CARACTERÍSTIQUES GENERALS:
L'additiu utilitzat ha de ser compatible amb el ciment i no ha d'afectar-ne l'adormiment ni l'enduriment.
Ha de tenir un contingut entre 250 i 350 kg/m3 de ciment pòrtland. Un cop aplicat ha de complir les condicions següents:
- Densitat: 300 - 400 kg/m3
- Resistència a la compressió: >= 0,4 N/mm2
- Conductivitat tèrmica: <= 0,09 W/m K
2.- CONDICIONS DEL PROCÉS D'EXECUCIÓ
Per a l'elaboració i la utilització de formigons cel·lulars, la temperatura ambient ha d'estar entre 5°C i 40°C.
S'ha d'elaborar a l'obra i s'ha de col·locar de manera contínua.
3.- UNITAT I CRITERI D'AMIDAMENT
m3 de volum necessari elaborat a l'obra.
4.- NORMATIVA DE COMPLIMENT OBLIGATORI
No hi ha normativa de compliment obligatori.
5.- CONDICIONS DE CONTROL D'EXECUCIÓ I DE L'OBRA ACABADA
OPERACIONS DE CONTROL:
Les tasques de control a realitzar són les següents:
- Control de recepció dels components (ciment i additiu), amb comprovació dels certificats de qualitat del subministrador, d'acord a les condicions del plec.
- Control del consum de ciment.
- Abans del inici de l'obra, i amb freqüència setmanal durant la seva execució, es comprovarà la densitat del formigó cel·lular (UNE EN 12350-6)

- Abans del inici de l'obra es comprovarà la conductivitat tèrmica del formigó cel·lular a utilitzar (UNE 92201)
CRITERIS DE PRESA DE MOSTRES:
Els controls s'han de realitzar segons les instruccions de la DF i el CODI ESTRUCTURAL.
INTERPRETACIÓ DE RESULTATS I ACTUACIONS EN CAS D'INCOMPLIMENT:
Els components per a la fabricació del formigó cel·lular compliran les condicions exigides en els àmbits de control específics. En particular, no s'acceptaran ciments que no estiguin certificats segons la RC-16 o additius sense certificat de qualitat del subministrador.
Els valor de resistència a compressió, densitat i conductivitat tèrmica obtinguts han de correspondre a les especificacions de projecte.

B0 MATERIALS BÀSICS

B0B ACER I METALL EN PERFILS O BARRES

B0B6- ACER EN BARRES CORRUGADES ELABORAT A L'OBRA

0.- ELEMENTS QUE CONTEMPLA EL PLEC
B0B6-107E,B0B6-107I.

1.- DEFINICIÓ I CONDICIONS DE LES PARTIDES D'OBRA EXECUTADES
Barres o conjunts de barres muntades, tallades i conformades, per a elements de formigó armat, elaborades a l'obra.
CARACTERÍSTIQUES GENERALS:
No es pot utilitzar cap acer que tingui picadures o un nivell d'oxidació que pugui afectar a les seves condicions d'adherència. La secció afectada ha de ser <= 1% de la secció inicial.
El tallat de barres o filferros s'ha d'ajustar a l'especificat en la DT del projecte. El procés de tall no ha d'alterar les característiques geomètriques o mecàniques dels productes utilitzats.
El diàmetre interior del doblegament de les barres ha de complir:
- Ganxos, patilles i ganxos en U: - Diàmetres < 20 mm: >= 4 D - Diàmetres >= 20 mm: >= 7 D
El diàmetre mínim de doblegament de les barres ha de ser tal que no produeixi compressions excessives en el formigó en la zona de curvatura ni trencaments en la barra.

Tipus acer	Barres doblegades o corbades	
	D <= 25 mm	D > 25 mm
B 400	10 D	12 D
B 500	12 D	14 D

Els cèrcols o estreps han de seguir les mateixes prescripcions que les barres corrugades.
En els cèrcols o estreps, s'admeten diàmetres de doblegament inferiors per als diàmetres <= 12 mm, que han de complir:
- No han d'aparèixer principis de fissuració.

PROJECTE BÀSIC i EXECUTIU. LOT1
NOU EDIFICI MULTIFUNCIONAL AL COMPLEX ESPORTIU EIX LLEURE, SALUT i ESPORT DE NAVÀS
PG. PLA DE L'ALZINETA. NAVÀS. BARCELONA
3 Plec de Condicions

- Diàmetre de doblegament: >= 3 D, >= 3 cm
L'acer redreçat no ha de tenir una variació significativa en les seves propietats, s'admeten variacions dins dels límits següents:
- Deformació sota càrrega màxima: <= 2,5%
- Alçària de la corruga: - Diàmetres <= 20 mm: <= 0,05 mm - Diàmetres > 20 mm: <= 0,10 mm
En cap cas, després de la manipulació, ha d'aparèixer principis de fissuració en els elements.
Toleràncies:
- Llargària en barres tallades o doblegades: - L <= 6000 mm: - 20 mm, + 50 mm - L > 6000 mm: - 30 mm, + 50 mm
(on L es la llargària recta de les barres)
- Llargària en estreps o cèrcols: - Diàmetres <= 25 mm: ± 16 mm - Diàmetres > 25 mm: - 24 mm, + 20 mm
(on la llargària es la del rectangle que circumscriu l'element)
- Diferència entre llargàries dels costats paral·lels de l'element: <= 10 mm
- Angle de doblegat de ganxos, patilles, ganxos en U i altres barres corbades: ± 5º
2.- CONDICIONS DEL PROCÉS D'EXECUCIÓ
La DF ha d'aprovar els plànols d'especejament de l'armadura, elaborats per la instal·lacio de ferralla.
El doblegat de les armadures s'ha de fer a temperatura ambient, mitjançant doblegadores mecàniques i a velocitat constant, amb l'ajut de mandrí, de manera que es garanteixi una curvatura constant en tota la zona.
Si es necessari fer desdoblegaments, s'han de realitzar de manera que no es produeixi fissures o trencaments en les barres. En cas de desdoblegament d'armadures en calent, s'ha de prendre les precaucions necessàries per a no malmetre el formigó amb les altes temperatures
Les barres que s'han de doblegar, han d'anar envoltades de cèrcols o estreps en la zona del colze.
El redreçat de l'acer subministrat en rotlle, s'ha de fer amb maquinària específica que compleixi l'especificat en l'article 49.2.2 del CODI ESTRUCTURAL.
El tallat de barres o filferros s'ha de realitzar per mitjans manuals (cisalla, etc.) o maquinària específica de tall automàtic.
No s'han d'adreçar els colzes excepte si es pot verificar que es realitza sense danys.
No s'han de doblegar un nombre elevat de barres en la mateixa secció d'una peça.
3.- UNITAT I CRITERI D'AMIDAMENT
kg de pes necessari elaborat a l'obra, calculat amb el pes unitari teòric o qualsevol altre expressament acceptat per la DF.
Aquest criteri inclou les pèrdues de material com a conseqüència de les operacions específiques d'aquests treballs, com ara retalls i lligaments.
4.- NORMATIVA DE COMPLIMENT OBLIGATORI
Real Decreto 470/2021, de 29 de junio, por el que se aprueba el Código Estructural.

P PARTIDES D'OBRA I CONJUNTS

P2 DEMOLICIONS, ENDERROCS, MOVIMENTS DE TERRES I GESTIÓ DE RESIDUS

P21 ENDERROCS, DEMOLICIONS, ARRENCADES, REPICATS I DESMUNTATGES

P211 DESMUNTATGES O ENDERROCS D'EDIFICACIONS

P2110- ENDERROC D'EDIFICACIÓ

0.- ELEMENTS QUE CONTEMPLA EL PLEC

P2110-AKXN,P2110-AKWK.

1.- DEFINICIÓ I CONDICIONS DE LES PARTIDES D'OBRA EXECUTADES
Demolició d'edificacions amb estructura d'obra de fàbrica, de perfils d'acer o d'estructura de formigó armat, amb càrrega mecànica i manual de runa sobre camió.
L'execució de la unitat d'obra inclou les operacions següents:
- Preparació de la zona de treball
- Demolició per fases de l'edifici, amb els estintolaments provisionals que calguin
- Trossejament i apilada de la runa
- Càrrega de la runa sobre camió o contenidor
CONDICIONS GENERALS:
Els materials han de quedar suficientment trossejats i apilats per tal de facilitar-ne la càrrega, en funció dels mitjans de què es disposin i de les condicions de transport.
Els materials han de quedar apilats i emmagatzemats en funció de l'ús a que es destinin (transport a abocador, reutilització, eliminació en obra, etc.).
Un cop acabats els treballs, la base ha de quedar neta de restes de material.
2.- CONDICIONS DEL PROCÉS D'EXECUCIÓ
No s'ha de treballar amb pluja, neu o vent superior als 60 km/h.
S'ha de seguir l'ordre de treballs previst a la DT.
El contractista ha d'elaborar un programa de treball que ha de ser aprovat per la DF abans d'iniciar els treballs, on s'ha d'especificar, com a mínim:
- Mètode d'enderroc i fases
- Estabilitat de les construccions en cada fase, apuntalaments necessaris
- Estabilitat i protecció de les construccions i elements de l'entorn i els que s'han de conservar
- Manteniment i substitució provisional dels serveis afectats pels treballs
- Mitjans d'evacuació i especificació de les zones d'abocament dels productes d'enderroc
- Cronograma dels treballs
- Pautes de control i mesures de seguretat i salut
S'ha de demolir en general, en ordre invers al que es va seguir per a la seva construcció.
Els elements no estructurals (revestiments, divisions, tancaments, etc.), s'han de demolir abans que els elements resistents als que estiguin units, sense afectar la seva estabilitat.
Les parts que estiguin en contacte amb elements que no s'hagin de demolir, s'han d'enderrocar abans element a element, deixant aïllat el troç que ha de demolir la màquina.
Els plans inclinats que puguin lliscar damunt la màquina, han d'enderrocar-se abans.
No s'ha d'empènyer contra elements sense demolir, d'acer o de formigó armat.
S'ha d'empènyer en el quart superior de l'alçària dels elements verticals.
No s'admet l'enderroc per empenta en edificacions d'alçària superior a 3,5 m.
L'element per a enderrocar no ha d'estar sotmès a l'acció d'elements estructurals que li transmetin càrregues.

PROJECTE BÀSIC i EXECUTIU. LOT1
NOU EDIFICI MULTIFUNCIONAL AL COMPLEX ESPORTIU EIX LLEURE, SALUT i ESPORT DE NAVÀS
PG. PLA DE L'ALZINETA. NAVÀS. BARCELONA
3 Plec de Condicions

La part per a enderrocar no ha de tenir instal·lacions en servei (aigua, gas, electricitat, etc.).
S'han de protegir els elements de servei públic que puguin resultar afectats per les obres.
La zona afectada per les obres ha de quedar convenientment senyalitzada.
S'han de senyalar els elements que hagin de conservar-se intactes, segons s'indiqui en la Documentació Tècnica o, en el seu defecte, la DF.
L'execució dels treballs no han de produir desperfectes, molèsties o perjudicar les construccions, bens o persones de l'entorn.
S'ha d'evitar la formació de pols, pel que cal regar les parts que s'hagin de demolir i carregar.
En acabar la jornada no s'han de deixar trams d'obra amb perill d'inestabilitat.
Si es preveuen desplaçaments laterals de l'element, cal apuntalar-lo i protegir-lo per tal d'evitar-ne l'esfondrament.
No s'han de deixar elements en voladiu sense apuntalar.
En cas d'imprevistos (terrenys inundats, olors de gas, etc.) o quan l'enderrocament pugui afectar les construccions veïnes, s'han de suspendre les obres i avisar a la DF.
La runa s'ha d'abocar cap a l'interior del recinte, sense que es produeixin pressions perilloses sobre l'estructura per acumulació de material.
S'han d'eliminar els elements que puguin entorpir els treballs de retirada i càrrega de runa.
En cas de demolició o retirada de materials que continguin amiant i prèviament a l'inici de les feines, l'empresa encarregada d'executar-les haurà d'establir un pla de treball que ha de ser aprovat per l'autoritat de treball.
Quan tècnicament sigui possible, l'amiant o els materials que el continguin han de ser retirats abans de començar les operacions de demolició.
En els treballs amb risc d'amiant s'han de prendre les mesures de protecció individuals i col·lectives establertes al Real Decret 396/2006.
Per tal de garantir un nivell baix d'emissions de fibres d'amiant respirables, s'han d'utilitzar eines de tall lent i eines amb aspiradors de pols d'acord amb l'establert a l'UNE 88411.
Les zones de treball on existeixi risc d'exposició a l'amiant han d'estar clarament delimitades i senyalitzades.
Els residus que continguin amiant s'han de recollir i traslladar fora del lloc de treball, el més aviat possible, en recipients tancats que impedeixin l'emissió de fibres d'amiant a l'ambient.
Aquests recipients han d'anar senyalitzats amb etiquetes d'advertència de perill.
S'ha de complir la normativa vigent en matèria mediambiental, de seguretat i salut i d'emmagatzematge i transport de productes de construcció.
3.- UNITAT I CRITERI D'AMIDAMENT
m de llargària realment enderrocada, segons les especificacions de la DT.
m3 de volum aparent, realment enderrocat, amidat com a diferència entre els perfils trets abans de començar l'enderroc i els trets al finalitzar l'enderroc, aprovats per la DF.
En aquest criteri d'amidament no es consideren inclosos els fonaments de l'edifici ni els elements soterrats, ni les soleres, ja que son elements que s'enderroquen durant l'execució de l'obra nova, ni cap tipus de gestió ni transport de residus, així com tampoc cap tipus d'enderroc d'elements especials o amb residus especials.
4.- NORMATIVA DE COMPLIMENT OBLIGATORI
* Orden de 6 de febrero de 1976 por la que se aprueba el Pliego de Prescripciones Técnicas Generales para Obras de Carreteras y Puentes (PG-3).
* Orden FOM/1382/2002 de 16 de mayo, por la que se actualizan determinados artículos del pliego de prescripciones técnicas generales para obras de carreteras y puentes relativos a la construcción de explanaciones, drenajes y cimentaciones (PG-3).
Real Decreto 396/2006, de 31 de marzo. por el que se establecen las disposiciones mínimas de seguridad y salud aplicables a los trabajos con riesgo de exposición al amianto.
* Orden de 10 de febrero de 1975, por la que se aprueba la Norma Tecnológica de la Edificación. NTE-ADD/1975: Acondicionamiento del terreno. Desmontes. Demoliciones.
* UNE 88411:1987 Productos de amiantocemento. Directrices para su corte y mecanizado en obra.

_____

P2 DEMOLICIONS, ENDERROCS, MOVIMENTS DE TERRES I GESTIÓ DE RESIDUS

P21 ENDERROCS, DEMOLICIONS, ARRENCADES, REPICATS I DESMUNTATGES

P214 DESMUNTATGES O ENDERROCS D'ELEMENTS DE CONSTRUCCIÓ

P2143- ARRENCADA DE PAVIMENTS I SOLERES

0.- ELEMENTS QUE CONTEMPLA EL PLEC

P2143-4RQT.

1.- DEFINICIÓ I CONDICIONS DE LES PARTIDES D'OBRA EXECUTADES
Demolició d'elements de vialitat, arrencada de paviments o soleres o desmuntatge de paviments.
L'enderroc i l'arrencada, pressuposen que el material resultant no te cap utilitat i serà transportat a un abocador.
S'han considerat els elements següents:
- Vorada col·locada sobre terra o formigó
- Rigola de formigó o de panots col·locats sobre formigó
- Paviment de formigó, panots, llambordins o mescla bituminosa
- Paviment de rajola ceràmica, pedra natural, llambordins o còdols
- Material sintètic i capa d'anivellació
- Terratzo i capa de sorra
- Solera de formigó
- Esglaó
- Revestiment d'esglaó
- Recrescut de morter de ciment
- Sòcol de fusta, ceràmic o de pedra
En actuacions de reparació, s'han considerat els graus de dificultat següents:
- Grau de dificultat associat a la mobilitat en l'actuació: - Sense dificultat de mobilitat: actuacions en què hi ha una interferència pròpia de l'entorn on es desenvolupen. - Amb dificultat de mobilitat: actuacions en entorns amb dificultat de mobilitat i/o amb el material aplegat lluny de la zona de treball: - Actuacions amb dificultat d'accessibilitat, per la poca mobilitat de la maquinària, per l'elevada presència de guals particulars i passos de vianants, per la impossibilitat d'ubicar una plataforma de treball lateral, per la impossibilitat d'ocupació de la calçada per fer l'aplec de materials que impliqui fer l'actuació per fases per tal de mantenir el pas de vianants i/o per estar en una zona amb tràfic rodat important - Actuacions en les què els materials estan aplegats lluny de la zona de treball per manca d'espai en la proximitat d'on s'executen les tasques.
- Grau de dificultat associat a l'àmbit de l'actuació en funció de l'amplària de la vorera, calçada o plataforma única
- Grau de dificultat associat a la presència d'elements externs a l'actuació: - Sense afectació per serveis o elements de mobiliari urbà: actuacions sense serveis (canalitzacions d'aigua, semàfors, enllumenat, etc.) ni elements urbans de grans dimensions (marquesines, mòduls d'aparcament de bicicletes, etc.) que interfereixin (o que puguin interferir) en les tasques - Amb afectació per serveis o elements de mobiliari urbà: actuacions amb serveis (canalitzacions d'aigua, semàfors, enllumenat, etc.) o elements urbans de grans dimensions (marquesines, mòduls d'aparcament de bicicletes, etc) que interfereixen en les tasques.
- Grau de dificultat associat a l'abast de l'actuació
L'execució de la unitat d'obra inclou les operacions següents:
Enderrocs o arrencades:
- Preparació de la zona de treball
- Demolició de l'element amb els mitjans adients
- Trossejament i apilada de la runa
- Càrrega de runa sobre camió
CONDICIONS GENERALS:
Els materials han de quedar suficientment trossejats i apilats per tal de facilitar-ne la càrrega, en funció dels mitjans de què es disposin i de les condicions de transport.
Els materials han de quedar apilats i emmagatzemats en funció de l'ús a que es destinin (transport a abocador, reutilització, eliminació en obra, etc.).
Un cop acabats els treballs, la base ha de quedar neta de restes de material.
2.- CONDICIONS DEL PROCÉS D'EXECUCIÓ
No s'ha de treballar amb pluja, neu o vent superior als 60 km/h.
S'ha de seguir l'ordre de treballs previst a la DT.
El contractista ha d'elaborar un programa de treball que ha de ser aprovat per la DF abans d'iniciar els treballs, on s'ha d'especificar, com a mínim:
- Mètode d'enderroc i fases
- Estabilitat de les construccions en cada fase, apuntalaments necessaris
- Estabilitat i protecció de les construccions i elements de l'entorn i els que s'han de conservar
- Manteniment i substitució provisional dels serveis afectats pels treballs
- Mitjans d'evacuació i especificació de les zones d'abocament dels productes d'enderroc
- Cronograma dels treballs
- Pautes de control i mesures de seguretat i salut
La part per a enderrocar no ha de tenir instal·lacions en servei (aigua, gas, electricitat, etc.).
El paviment no ha de tenir conductes d'instal·lació en servei a la part per arrencar, s'han de desmuntar els aparells d'instal·lació i de mobiliari existents, així com qualsevol element que pugui destorbar la feina.
S'han de protegir els elements de servei públic que puguin resultar afectats per les obres.
La zona afectada per les obres ha de quedar convenientment senyalitzada.
L'execució dels treballs no han de produir desperfectes, molèsties o perjudicar les construccions, bens o persones de l'entorn.
S'ha d'evitar la formació de pols, pel que cal regar les parts que s'hagin de demolir i carregar.
En cas d'imprevistos (terrenys inundats, olors de gas, etc.) o quan l'enderrocament pugui afectar les construccions veïnes, s'han de suspendre les obres i avisar a la DF.
L'operació de càrrega de runa s'ha de fer amb les precaucions necessàries, per tal d'aconseguir les condicions de seguretat suficients.
S'han d'eliminar els elements que puguin entorpir els treballs de retirada i càrrega de runa.
Els materials d'aplec i posterior reaprofitament s'han de situar en una zona amplia i arrecerada.
S'ha de complir la normativa vigent en matèria mediambiental, de seguretat i salut i d'emmagatzematge i transport de productes de construcció.
ARRENCADA DE PAVIMENTS SITUATS SOBRE SOSTRES:
El paviment s'aixecarà abans de procedir a l'enderroc de l'element resistent en el qual està col·locat, sense afectar la capa de compressió del sostre ni debilitar les voltes, bigues o biguetes.
No es dipositarà runa damunt de les bastides.
No s'acumularà runa en tanques, murs i suports pròpies que hagin de mantenir-se dempeus o d'edificacions i elements aliens a l'enderroc.
No s'acumularà runa amb un pes superior a 100 kg/m2 damunt dels sostres, en cap cas.
3.- UNITAT I CRITERI D'AMIDAMENT
ENDERROC D'ESGLAÓ, ARRENCADA DE REVESTIMENT D'ESGLAÓ, DE SÒCOL, DE VORADA O RIGOLA:
m de llargària realment enderrocada, segons les especificacions de la DT.
m de llargària realment enderrocada, segons les especificacions de la DT.
ENDERROC D'ESCOCELL:
Unitat realment enderrocada, segons les especificacions de la DT.
ENDERROC DE SOLERA LLEUGERAMENT ARMADA, ARRENCADA I DESMUNTATGE DE PAVIMENT, ARRENCADA DE RECRESCUT:

m2 de superfície amidada segons les especificacions de la DT.
ENDERROC DE SOLERA DE FORMIGÓ EN MASSA:
m3 de volum amidat segons les especificacions de la DT.
4.- NORMATIVA DE COMPLIMENT OBLIGATORI
* Orden de 6 de febrero de 1976 por la que se aprueba el Pliego de Prescripciones Técnicas Generales para Obras de Carreteras y Puentes (PG-3).
* Orden FOM/1382/2002 de 16 de mayo, por la que se actualizan determinados artículos del pliego de prescripciones técnicas generales para obras de carreteras y puentes relativos a la construcción de explanaciones, drenajes y cimentaciones (PG-3).
* Orden de 10 de febrero de 1975, por la que se aprueba la Norma Tecnológica de la Edificación. NTE-ADD/1975: Acondicionamiento del terreno. Desmontes. Demoliciones.

P2 DEMOLICIONS, ENDERROCS, MOVIMENTS DE TERRES I GESTIÓ DE RESIDUS

P21 ENDERROCS, DEMOLICIONS, ARRENCADES, REPICATS I DESMUNTATGES

P214 DESMUNTATGES O ENDERROCS D'ELEMENTS DE CONSTRUCCIÓ

P214A- DESMUNTATGE DE DIVISORIA PRACTICABLE

0.- ELEMENTS QUE CONTEMPLA EL PLEC

P214A-HIIX.

1.- DEFINICIÓ I CONDICIONS DE LES PARTIDES D'OBRA EXECUTADES
Enderroc d'elements de fusteria, amb càrrega manual sobre camió o contenidor.
S'han considerat els següents elements:
- Arrencada de fulla i bastiment
- Desmuntatge de persiana de llibret
- Desmuntatge de fulla, bastiment i accessoris
Determinació del grau de dificultat d'intervenció en conservació-restauració a les unitats d'obra on intervenen conservadors-restauradors:
Valorar de 0 a 3 els següents aspectes:
- Degradació/fragilitat de l'element a tractar
- Dificultat/complexitat del tractament a realitzar
- Dificultat d'accés de l'element a tractar
Sumar aquests factors i assignar el grau de dificultat amb el següent criteri:
- Suma 0 a 3: Grau de dificultat baix
- Suma 4 a 6: Grau de dificultat mitjà
- Suma 7 a 9: Grau de dificultat alt
L'execució de la unitat d'obra inclou les operacions següents:
- Preparació de la zona de treball
- Arrencada o desmuntatge de l'element amb els mitjans adients
- Trossejament i apilada de l'element arrencat

PROJECTE BÀSIC i EXECUTIU. LOT1
NOU EDIFICI MULTIFUNCIONAL AL COMPLEX ESPORTIU EIX LLEURE, SALUT i ESPORT DE NAVÀS
PG. PLA DE L'ALZINETA. NAVÀS. BARCELONA
3 Plec de Condicions

- Aplec dels elements desmuntats
- Càrrega dels elements arrencats sobre el camió
CONDICIONS GENERALS:
Els materials arrencats han de quedar suficientment trossejats i apilats per tal de facilitar-ne la càrrega, en funció dels mitjans de què es disposin i de les condicions de transport.
Quan s'apreciï alguna anomalia, es notificarà immediatament a la DF.
2.- CONDICIONS DEL PROCÉS D'EXECUCIÓ
CONDICIONS GENERALS:
S'ha de seguir l'ordre de treballs previst a la DT.
No s'ha de depositar runa sobre les bastides.
No s'acumularà runa en tanques, murs i suports propis que hagin de mantenir-se a peu dret o en edificacions i elements aliens a l'enderroc.
No s'acumularà runa amb un pes superior als 100 kg/m2 damunt de sostres, encara que estiguin en bon estat.
Si l'arrencada o desmuntatge solsament afecta a la fusteria i al bastiment, no s'ha de malmetre el forat d'obra de l'element que s'arrenca.
Quan s'arrenqui la fusteria en plantes inferiors a la que s'està enderrocant, no s'afectarà l'estabilitat de l'element estructural on estigui situada, i es disposaran, en les obertures que donin al buit, proteccions provisionals.
Durant l'arrencada d'elements de fusta, s'arrencaran o doblegaran les puntes i claus.
Els vidres es desmuntaran sense trossejar-los per que no puguin produir talls o lesions.
Si s'arrenquen o desmunten elements de fusteria situats en un tancament exterior, l'edifici ha de quedar envoltat d'una tanca d'alçària >2 m, situada a una distància de l'edifici i de la bastida > 1,5 m i convenientment senyalitzada.
S'han de col·locar proteccions com xarxes, lones, així com una pantalla inclinada rígida que sobresurti de la façana una distància >2 m.
En finalitzar la jornada, no han de romandre elements de les edificacions en estat inestable que el vent, les condicions atmosfèriques o bé altres causes en puguin provocar l'enderroc.
L'operació de càrrega de runa s'ha de fer amb les precaucions necessàries, per tal d'aconseguir les condicions de seguretat suficients.
S'han d'eliminar els elements que puguin entorpir els treballs de retirada i càrrega de runa.
Els treballs s'han de fer de manera que molestin el mínim als possibles afectats.
DESMUNTATGE:
Durant el procés de desmuntatge no s'han de malmetre els elements a reutilitzar.
Si en el conjunt de peces a desmuntar hi haguéssin elements mòbils (finestrons, paravents, etc,), aquests s'han d'immobilitzar.
Es disposarà d'una superfície ampla i arrecerada per a l'aplec del material a reutilitzar.
S'evitaran les caigudes o cops subjectant els elements que s'hagin de desmuntar amb eslingues suaus i fent-les descendir amb politges.
3.- UNITAT I CRITERI D'AMIDAMENT
DESMUNTATGE PER UNITATS:
Unitat d'element realment arrencat o desmuntat segons les especificacions de la DT.
DESMUNTATGE SUPERFICIAL:
m2 de superfície arrencat o desmuntat segons les especificacions de la DT.
4.- NORMATIVA DE COMPLIMENT OBLIGATORI
No hi ha normativa de compliment obligatori.

P2 DEMOLICIONS, ENDERROCS, MOVIMENTS DE TERRES I GESTIÓ DE RESIDUS

P21 ENDERROCS, DEMOLICIONS, ARRENCADES, REPICATS I DESMUNTATGES

P214 DESMUNTATGES O ENDERROCS D'ELEMENTS DE CONSTRUCCIÓ

P214N- ENDERROC D'ESTRUCTURES

0.- ELEMENTS QUE CONTEMPLA EL PLEC

P214N-52TT.

1.- DEFINICIÓ I CONDICIONS DE LES PARTIDES D'OBRA EXECUTADES
Enderroc d'elements estructurals, amb mitjans mecànics, amb càrrega manual i mecànica sobre camió.
S'han considerat els materials següents:
- Maçoneria
- Obra ceràmica
- Formigó en massa
- Formigó armat
L'execució de la unitat d'obra inclou les operacions següents:
- Preparació de la zona de treball
- Enderroc de l'element amb els mitjans adients
- Tall d'armadures i elements metàl·lics
- Trossejament i apilada de la runa
- Càrrega de la runa sobre el camió
CONDICIONS GENERALS:
Els materials han de quedar suficientment trossejats i apilats per tal de facilitar-ne la càrrega, en funció dels mitjans de què es disposin i de les condicions de transport.
Els materials han de quedar apilats i emmagatzemats en funció de l'ús a que es destinin (transport a abocador, reutilització, eliminació en obra, etc.).
Un cop acabats els treballs, la base ha de quedar neta de restes de material.
2.- CONDICIONS DEL PROCÉS D'EXECUCIÓ
No s'ha de treballar amb pluja, neu o vent superior als 60 km/h.
S'ha de seguir l'ordre de treballs previst a la DT.
El contractista ha d'elaborar un programa de treball que ha de ser aprovat per la DF abans d'iniciar els treballs, on s'ha d'especificar, com a mínim:
- Mètode d'enderroc i fases
- Estabilitat de les construccions en cada fase, apuntalaments necessaris
- Estabilitat i protecció de les construccions i elements de l'entorn i els que s'han de conservar
- Manteniment i substitució provisional dels serveis afectats pels treballs
- Mitjans d'evacuació i especificació de les zones d'abocament dels productes d'enderroc
- Cronograma dels treballs
- Pautes de control i mesures de seguretat i salut
S'ha de demolir en general, en ordre invers al que es va seguir per a la seva construcció.
S'ha de demolir de dalt a baix, per tongades horitzontals, de manera que la demolició es faci pràcticament al mateix nivell.
Els elements no estructurals (revestiments, divisions, tancaments, etc.), s'han de demolir abans que els elements resistents als que estiguin units, sense afectar la seva estabilitat.
L'element per a enderrocar no ha d'estar sotmès a l'acció d'elements estructurals que li transmetin càrregues.
La part per a enderrocar no ha de tenir instal·lacions en servei (aigua, gas, electricitat, etc.).
S'han de protegir els elements de servei públic que puguin resultar afectats per les obres.
La zona afectada per les obres ha de quedar convenientment senyalitzada.

PROJECTE BÀSIC i EXECUTIU. LOT1
NOU EDIFICI MULTIFUNCIONAL AL COMPLEX ESPORTIU EIX LLEURE, SALUT i ESPORT DE NAVÀS
PG. PLA DE L'ALZINETA. NAVÀS. BARCELONA
3 Plec de Condicions

S'han de senyalar els elements que hagin de conservar-se intactes, segons s'indiqui en la Documentació Tècnica o, en el seu defecte, la DF.
L'execució dels treballs no han de produir desperfectes, molèsties o perjudicar les construccions, bens o persones de l'entorn.
S'ha d'evitar la formació de pols, pel que cal regar les parts que s'hagin de demolir i carregar.
Durant els treballs es permet que l'operari treballi sobre l'element si aquest és estable i l'alçària és <= 2 m.
En acabar la jornada no s'han de deixar trams d'obra amb perill d'inestabilitat.
Si es preveuen desplaçaments laterals de l'element, cal apuntalar-lo i protegir-lo per tal d'evitar-ne l'esfondrament.
No s'han de deixar elements en voladiu sense apuntalar.
En cas d'imprevistos (terrenys inundats, olors de gas, etc.) o quan l'enderrocament pugui afectar les construccions veïnes, s'han de suspendre les obres i avisar a la DF.
La runa s'ha d'abocar cap a l'interior del recinte, sense que es produeixin pressions perilloses sobre l'estructura per acumulació de material.
L'operació de càrrega de runa s'ha de fer amb les precaucions necessàries, per tal d'aconseguir les condicions de seguretat suficients.
S'han d'eliminar els elements que puguin entorpir els treballs de retirada i càrrega de runa.
S'ha de complir la normativa vigent en matèria mediambiental, de seguretat i salut i d'emmagatzematge i transport de productes de construcció.
3.- UNITAT I CRITERI D'AMIDAMENT
m de llargària realment enderrocada, segons les especificacions de la DT.
m3 de volum realment enderrocat, amidat com a diferència entre els perfils aixecats abans de començar l'enderroc i els aixecats al finalitzar l'enderroc, aprovats per la DF.
4.- NORMATIVA DE COMPLIMENT OBLIGATORI
* Orden de 6 de febrero de 1976 por la que se aprueba el Pliego de Prescripciones Técnicas Generales para Obras de Carreteras y Puentes (PG-3).
* Orden FOM/1382/2002 de 16 de mayo, por la que se actualizan determinados artículos del pliego de prescripciones técnicas generales para obras de carreteras y puentes relativos a la construcción de explanaciones, drenajes y cimentaciones (PG-3).
* Orden de 10 de febrero de 1975, por la que se aprueba la Norma Tecnológica de la Edificación. NTE-ADD/1975: Acondicionamiento del terreno. Desmontes. Demoliciones.

P2 DEMOLICIONS, ENDERROCS, MOVIMENTS DE TERRES I GESTIÓ DE RESIDUS

P21 ENDERROCS, DEMOLICIONS, ARRENCADES, REPICATS I DESMUNTATGES

P214 DESMUNTATGES O ENDERROCS D'ELEMENTS DE CONSTRUCCIÓ

P214P- ENDERROC DE FONAMENT I CONTENCIÓ

P214P-1 ENDERROC DE FONAMENT I CONTENCIÓ

0.- ELEMENTS QUE CONTEMPLA EL PLEC

P214P-117K2.

1.- DEFINICIÓ I CONDICIONS DE LES PARTIDES D'OBRA EXECUTADES
Enderroc d'elements de fonamentació d'estructures i d'elements de contenció de terres amb càrrega manual o mecànica sobre camió o contenidor.
S'han considerat les eines de demolició següents:
- Mitjans manuals
- Martell picador
- Martell trencador sobre retroexcavadora
S'han considerat els materials següents:
- Maçoneria
- Obra ceràmica
- Formigó en massa
- Formigó armat
En actuacions de reparació, s'han considerat els graus de dificultat següents:
- Grau de dificultat associat a la mobilitat en l'actuació: - Sense dificultat de mobilitat: actuacions en què hi ha una interferència pròpia de l'entorn on es desenvolupen. - Amb dificultat de mobilitat: actuacions en entorns amb dificultat de mobilitat i/o amb el material aplegat lluny de la zona de treball: - Actuacions amb dificultat d'accessibilitat, per la poca mobilitat de la maquinària, per l'elevada presència de guals particulars i passos de vianants, per la impossibilitat d'ubicar una plataforma de treball lateral, per la impossibilitat d'ocupació de la calçada per fer l'aplec de materials que impliqui fer l'actuació per fases per tal de mantenir el pas de vianants i/o per estar en una zona amb tràfic rodat important - Actuacions en les què els materials estan aplegats lluny de la zona de treball per manca d'espai en la proximitat d'on s'executen les tasques.
- Grau de dificultat associat a l'àmbit de l'actuació en funció de l'amplària de la vorera, calçada o plataforma única
- Grau de dificultat associat a la presència d'elements externs a l'actuació: - Sense afectació per serveis o elements de mobiliari urbà: actuacions sense serveis (canalitzacions d'aigua, semàfors, enllumenat, etc.) ni elements urbans de grans dimensions (marquesines, mòduls d'aparcament de bicicletes, etc.) que interfereixin (o que puguin interferir) en les tasques - Amb afectació per serveis o elements de mobiliari urbà: actuacions amb serveis (canalitzacions d'aigua, semàfors, enllumenat, etc.) o elements urbans de grans dimensions (marquesines, mòduls d'aparcament de bicicletes, etc) que interfereixen en les tasques.
- Grau de dificultat associat a l'abast de l'actuació
L'execució de la unitat d'obra inclou les operacions següents:
- Preparació de la zona de treball
- Enderroc de l'element amb els mitjans adients
- Tall d'armadures i elements metàl·lics
- Trossejament i apilada de la runa
- Càrrega de la runa sobre el camió
CONDICIONS GENERALS:
Els materials han de quedar suficientment trossejats i apilats per tal de facilitar-ne la càrrega, en funció dels mitjans de què es disposin i de les condicions de transport.
Els materials han de quedar apilats i emmagatzemats en funció de l'ús a que es destinin (transport a abocador, reutilització, eliminació en obra, etc.).
Un cop acabats els treballs, la base ha de quedar neta de restes de material.
2.- CONDICIONS DEL PROCÉS D'EXECUCIÓ
CONDICIONS GENERALS:
No s'ha de treballar amb pluja, neu o vent superior als 60 km/h.
S'ha de seguir l'ordre de treballs previst a la DT.
El contractista ha d'elaborar un programa de treball que ha de ser aprovat per la DF abans d'iniciar els treballs, on s'ha d'especificar, com a mínim:
- Mètode d'enderroc i fases
- Estabilitat de les construccions en cada fase, apuntalaments necessaris
- Estabilitat i protecció de les construccions i elements de l'entorn i els que s'han de conservar
- Manteniment i substitució provisional dels serveis afectats pels treballs

PROJECTE BÀSIC i EXECUTIU. LOT1
NOU EDIFICI MULTIFUNCIONAL AL COMPLEX ESPORTIU EIX LLEURE, SALUT i ESPORT DE NAVÀS
PG. PLA DE L'ALZINETA. NAVÀS. BARCELONA
3 Plec de Condicions

- Mitjans d'evacuació i especificació de les zones d'abocament dels productes d'enderroc
- Cronograma dels treballs
- Pautes de control i mesures de seguretat i salut
S'ha de demolir en general, en ordre invers al que es va seguir per a la seva construcció.
S'ha de demolir de dalt a baix, per tongades horitzontals, de manera que la demolició es faci pràcticament al mateix nivell.
La part per a enderrocar no ha de tenir instal·lacions en servei (aigua, gas, electricitat, etc.).
S'han de protegir els elements de servei públic que puguin resultar afectats per les obres.
La zona afectada per les obres ha de quedar convenientment senyalitzada.
L'execució dels treballs no han de produir desperfectes, molèsties o perjudicar les construccions, bens o persones de l'entorn.
S'ha d'evitar la formació de pols, pel que cal regar les parts que s'hagin de demolir i carregar.
Durant els treballs es permet que l'operari treballi sobre l'element si aquest és estable i l'alçària és <= 2 m.
En acabar la jornada no s'han de deixar trams d'obra amb perill d'inestabilitat.
En cas d'imprevistos (terrenys inundats, olors de gas, etc.) o quan l'enderrocament pugui afectar les construccions veïnes, s'han de suspendre les obres i avisar a la DF.
L'operació de càrrega de runa s'ha de fer amb les precaucions necessàries, per tal d'aconseguir les condicions de seguretat suficients.
S'han d'eliminar els elements que puguin entorpir els treballs de retirada i càrrega de runa.
S'ha de complir la normativa vigent en matèria mediambiental, de seguretat i salut i d'emmagatzematge i transport de productes de construcció.
FONAMENTS:
L'element per a enderrocar no ha d'estar sotmès a l'acció d'elements estructurals que li transmetin càrregues.
MURS DE CONTENCIÓ:
El mur per enderrocar no ha d'estar sotmès a l'acció de càrregues o d'empentes de terres.
Quan l'alçària lliure en una o en ambdues cares és >= 6 m s'han de col·locar bastides amb una barana i un sòcol.
Si es preveuen desplaçaments laterals de l'element, cal apuntalar-lo i protegir-lo per tal d'evitar-ne l'esfondrament.
La runa s'ha d'abocar cap a l'interior del recinte, sense que es produeixin pressions perilloses sobre l'estructura per acumulació de material.
3.- UNITAT I CRITERI D'AMIDAMENT
m de llargària realment enderrocada, segons les especificacions de la DT.
m3 de volum realment enderrocat, amidat com a diferència entre els perfils aixecats abans de començar l'enderroc i els aixecats al finalitzar l'enderroc, aprovats per la DF.
4.- NORMATIVA DE COMPLIMENT OBLIGATORI
* Orden de 6 de febrero de 1976 por la que se aprueba el Pliego de Prescripciones Técnicas Generales para Obras de Carreteras y Puentes (PG-3).
* Orden FOM/1382/2002 de 16 de mayo, por la que se actualizan determinados artículos del pliego de prescripciones técnicas generales para obras de carreteras y puentes relativos a la construcción de explanaciones, drenajes y cimentaciones (PG-3).
* Orden de 10 de febrero de 1975, por la que se aprueba la Norma Tecnológica de la Edificación. NTE-ADD/1975: Acondicionamiento del terreno. Desmontes. Demoliciones.

P2 DEMOLICIONS, ENDERROCS, MOVIMENTS DE TERRES I GESTIÓ DE RESIDUS

P21 ENDERROCS, DEMOLICIONS, ARRENCADES, REPICATS I DESMUNTATGES

P214 DESMUNTATGES O ENDERROCS D'ELEMENTS DE CONSTRUCCIÓ

P214T- ENDERROC DE TANCAMENTS I DIVISORIES

0.- ELEMENTS QUE CONTEMPLA EL PLEC

P214T-4RQI.

1.- DEFINICIÓ I CONDICIONS DE LES PARTIDES D'OBRA EXECUTADES
Enderroc de parets interiors, de tancament i envans, amb mitjans manuals i càrrega manual i mecànica sobre camió o contenidor.
S'han considerat els següents materials i mitjans de demolició:
- Paret d'obra de fàbrica de ceràmica
- Envans i paredons d'obra de ceràmica
- Plaques de formigó prefabricades de 24 cm de gruix
- Envans de vidre emmotllat
- Material heterogeni

L'execució de la unitat d'obra inclou les operacions següents:
- Preparació de la zona de treball
- Enderroc de l'element amb els mitjans adients
- Trossejament i apilada de la runa
- Càrrega de la runa sobre el camió

CONDICIONS GENERALS:
L'edifici ha de quedar tancat per una tanca d'alçària superior a 2 m, situada a una distancia superior a 1,5 m de l'edifici i de la bastida i convenientment senyalitzada.
S'han de col·locar proteccions com xarxes, lones, així com una pantalla inclinada rígida que sobresurti de la façana una distancia de 2 m com a mínim.
En el cas de que hi hagi materials combustibles es disposarà, com a mínim, d'un extintor manual contra incendis.
Si durant l'enderroc es detecten esquerdes en les edificacions veïnes, s'han de col·locar testimonis per a observar els possibles efectes de l'enderroc i dur a terme l'apuntalament en cas necessari.
Els materials han de quedar suficientment trossejats i apilats amb la finalitat de facilitar la seva càrrega, en funció dels mitjans de que es disposi i de les condicions de transport.
Un cop acabades les tasques d'enderroc, la base ha de quedar neta de restes de material.
Al acabar l'enderroc es farà una revisió general de les parts que hagin de quedar dretes i de les edificacions veïnes per a observar les lesions que hagin pogut sortir.
Mentre es du a terme la consolidació definitiva es conservaran les contencions, els apuntalaments, les bastides i les tanques.
Quan s'aprecií alguna anomalia en els elements col·locats o en el seu funcionament, es notificarà immediatament a la DF.

2.- CONDICIONS DEL PROCÉS D'EXECUCIÓ
CONDICIONS GENERALS:
No s'ha de treballar amb pluja, neu o vent superior als 60 km/h.
S'ha de seguir l'ordre de treballs previst a la DT.
S'ha de demolir en general, en ordre invers al que es va seguir per a la seva construcció.
La runa s'ha d'abocar cap a l'interior del recinte, sense que es produeixin pressions perilloses sobre l'estructura per acumulació de material.
No es depositarà runa damunt de les bastides.
No s'acumularà runa en tanques, murs i suports propis que hagin de mantenir-se a peu dret o en edificacions i elements aliens a l'enderroc.
No s'acumularà runa amb un pes superior als 100 kg/m2 damunt de sostres, encara que estiguin en bon estat.

PROJECTE BÀSIC i EXECUTIU. LOT1
NOU EDIFICI MULTIFUNCIONAL AL COMPLEX ESPORTIU EIX LLEURE, SALUT i ESPORT DE NAVÀS
PG. PLA DE L'ALZINETA. NAVÀS. BARCELONA
3 Plec de Condicions

En finalitzar la jornada, no han de romandre elements de les edificacions en estat inestable que el vent, les condicions atmosfèriques o bé altres causes en puguin provocar l'enderroc.
Es protegiran de la pluja, mitjançant lones o plàstics, les zones que puguin ser afectades per l'aigua.
La part per a enderrocar no ha de tenir instal·lacions en servei (aigua, gas, electricitat, etc.).
S'han de protegir els elements de servei públic que puguin resultar afectats per les obres.
Els treballs s'han de fer de manera que molestin el mínim als possibles afectats.
En cas d'imprevistos (terrenys inundats, olors de gas, etc.) o quan l'enderrocament pugui afectar les construccions veïnes, s'han de suspendre les obres i avisar a la DF.
S'ha d'evitar la formació de pols, pel que cal regar les parts que s'hagin de demolir i carregar.
L'operació de càrrega de runa s'ha de fer amb les precaucions necessàries, per tal d'aconseguir les condicions de seguretat suficients.
S'han d'eliminar els elements que puguin entorpir els treballs de retirada i càrrega de runa.
S'ha de trossejar la runa per tal de facilitar-ne la càrrega amb mitjans manuals.
PARET DE 12 A 35 CM DE GRUIX:
S'han de contrarestar i anul·lar les components horitzontals d'arcs i voltes.
Si es preveuen desplaçaments laterals de l'element, cal apuntalar-lo per tal d'evitar-ne l'esfondrament.
Si les parets són de tancament, s'enderrocaran les que no són estructurals després d'haver enderrocat el sostre superior i abans d'enderrocar les bigues i pilars del nivell en el qual es treballa.
Les agulles i els arcs de les obertures no es trauran fins haver alleugerit la càrrega que hi ha al seu damunt.
Abans d'enderrocar els arcs, s'han d'equilibrar les empentes laterals i s'apuntalaran sense tallar els tirants fins el seu enderroc.
En acabar la jornada, no es deixaran sense travar murs d'alçària superior a set vegades el seu gruix.
ENVANS I PAREDONS:
S'han d'enderrocar de dalt a baix, en cada planta, abans d'enderrocar el sostre superior.
Si el sostre superior hagués cedit, no es trauran els envans sense apuntalar prèviament el sostre.
PLAQUES DE FORMIGÓ PREFABRICADES:
S'enderrocaran un nivell per sota del que s'està enderrocant, després de treure els vidres.
Es podrà desmuntar la totalitat dels tancaments prefabricats quan no es debilitin els elements estructurals, disposant-se en aquest cas, proteccions provisionals en les obertures.
Les plaques s'han de tallar en bandes paral·leles a l'armadura principal, de pes no més gran a l'admès per la grua.
Si es preveuen desplaçaments laterals de l'element, cal apuntalar-lo per tal d'evitar-ne l'esfondrament.

3.- UNITAT I CRITERI D'AMIDAMENT
ENDERROC D'ELEMENT DE TANCAMENT O DIVISORI I D'OBERTURES DE FINESTRES TAPIADES:
m2 de superfície amidada segons les especificacions de la DT.
ENDERROC PUNTUAL:
Unitat mesurada segons especificacions de la DT.

4.- NORMATIVA DE COMPLIMENT OBLIGATORI
* Orden de 10 de febrero de 1975, por la que se aprueba la Norma Tecnológica de la Edificación. NTE-ADD/1975: Acondicionamiento del terreno. Desmontes. Demoliciones.

P2 DEMOLICIONS, ENDERROCS, MOVIMENTS DE TERRES I GESTIÓ DE RESIDUS

P21 ENDERROCS, DEMOLICIONS, ARRENCADES, REPICATS I DESMUNTATGES

P21Q DESMUNTATGES O ENDERROCS D'EQUIPAMENTS

P21Q0- ARRENCADA D'EQUIPAMENTS FIXOS (D)

0.- ELEMENTS QUE CONTEMPLA EL PLEC

P21Q0-H8EL.

1.- DEFINICIÓ I CONDICIONS DE LES PARTIDES D'OBRA EXECUTADES
Arrencades i desmuntatges d'equipaments fixos, mobiliari i elements de suport obsolets.
S'han considerat les unitats d'obra següents:
- Arrencada d'element metàl·lic collat en parament, amb mitjans manuals i càrrega manual de runa sobre camió o contenidor
- Desmuntatge de campana de 350/800 kg de pes, com a màxim i a una alçària de 15 m, com a màxim, amb mitjans manuals i mecànics i aplec de materials per a la seva reutilització, sense incloure embalatges
- Desmuntatge d'element d'equipament fix o mòbil, de 500/1000 kg de pes, com a màxim i a una alçària de 5/25 m, com a màxim, amb mitjans manuals i mecànics i aplec de materials per a la seva reutilització, sense incloure embalatges
- Desmuntatge d'element de petit equipament (es pot manipular entre dues persones) a una alçària de 5 m, com a màxim, amb mitjans manuals, aplec de materials per a la seva reutilització, sense incloure embalatges o càrrega sobre camió o contenidor
- Desmuntatge de mobiliari amb mitjans manuals, aplec de materials per a la seva reutilització, sense incloure embalatges o sobre camió o contenidor
- Desmuntatge de mobiliari amb mitjans manuals, trasllat interior amb mitjans mecànics a una alçària de 5 m, com a màxim, aplec de materials per a la seva reutilització, sense incloure embalatges o càrrega sobre camió o contenidor
- Desmuntatge de tendal amb o sense aplec per a la seva reutilització
- Protecció amb film de polietilè transparent d'imatge escultòrica de fusta, desmuntatge i aplec per a la seva reutilització
- Desmuntatge de maquinària de rellotge a 20 m d'alçària i aplec de material per a la seva reutilització o restauració
En actuacions de reparació, s'han considerat els graus de dificultat següents:
- Grau de dificultat associat a la mobilitat en l'actuació: - Sense dificultat de mobilitat: actuacions en què hi ha una interferència pròpia de l'entorn on es desenvolupen. - Amb dificultat de mobilitat: actuacions en entorns amb dificultat de mobilitat i/o amb el material aplegat lluny de la zona de treball: - Actuacions amb dificultat d'accessibilitat, per la poca mobilitat de la maquinària, per l'elevada presència de guals particulars i passos de vianants, per la impossibilitat d'ubicar una plataforma de treball lateral, per la impossibilitat d'ocupació de la calçada per fer l'aplec de materials que impliqui fer l'actuació per fases per tal de mantenir el pas de vianants i/o per estar en una zona amb tràfic rodat important - Actuacions en les què els materials estan aplegats lluny de la zona de treball per manca d'espai en la proximitat d'on s'executen les tasques.
- Grau de dificultat associat a l'àmbit de l'actuació en funció de l'amplària de la vorera, calçada o plataforma única
- Grau de dificultat associat a la presència d'elements externs a l'actuació: - Sense afectació per serveis o elements de mobiliari urbà: actuacions sense serveis (canalitzacions d'aigua, semàfors, enllumenat, etc.) ni elements urbans de grans dimensions (marquesines, mòduls d'aparcament de bicicletes, etc.) que interfereixin (o que puguin interferir) en les tasques - Amb afectació per serveis o elements de mobiliari urbà: actuacions amb serveis (canalitzacions d'aigua, semàfors, enllumenat, etc.) o elements urbans de grans dimensions (marquesines, mòduls d'aparcament de bicicletes, etc) que interfereixen en les tasques.
- Grau de dificultat associat a l'abast de l'actuació
L'execució de la unitat d'obra inclou les operacions següents:
- Operacions de preparació
- Desconnexió de la xarxa d'alimentació, i protecció dels terminals, si es el cas
- Desmuntatge o arrencada dels elements
- Neteja de la superfície de les restes de runa

PROJECTE BÀSIC i EXECUTIU. LOT1
NOU EDIFICI MULTIFUNCIONAL AL COMPLEX ESPORTIU EIX LLEURE, SALUT i ESPORT DE NAVÀS
PG. PLA DE L'ALZINETA. NAVÀS. BARCELONA
3 Plec de Condicions

- Càrrega, transport i descàrrega a les zones autoritzades d'abocament de la runa i dels materials aprofitables al lloc d'aplec o reparació
CONDICIONS GENERALS:
Els materials arrencats han de quedar suficientment trossejats i apilats per tal de facilitar-ne la càrrega, en funció dels mitjans de què es disposin i de les condicions de transport.
2.- CONDICIONS DEL PROCÉS D'EXECUCIÓ
S'ha de seguir l'ordre de treballs previst a la DT.
La xarxa d'alimentació elèctrica ha d'estar fora de servei.
Els elements s'han de desmuntar amb les eines apropiades.
Els elements grans i pesats s'han de subjectar i manipular pels punts d'ancoratge disposats per a aquest fi. Si aquests punts es van retirar durant el muntatge, aleshores es tornaran a muntar.
Es farà servir la maquinària adequada per a la manipulació dels elements a desmuntar, com ara grues, cistelles, etc.
L'extrem de la part de la xarxa que no es retira ha de quedar convenientment protegit.
La zona afectada per les obres ha de quedar convenientment senyalitzada.
Cal prendre les mesures de precaució necessàries per aconseguir unes condicions de seguretat suficients.
S'han de senyalar els elements que hagin de conservar-se intactes, segons s'indiqui en la DT o en el seu defecte, la DF.
Els treballs s'han de fer de manera que molestin el mínim possible als afectats.
En cas d'imprevistos (olors de gas, etc.) o quan les operacions que es realitzin puguin afectar les construccions veïnes, s'han de suspendre les obres i avisar a la DF.
L'operació de càrrega de runa s'ha de fer amb les precaucions necessàries, per tal d'aconseguir les condicions de seguretat suficients.
S'han d'eliminar els elements que puguin entorpir els treballs de retirada i càrrega de runa.
El transport s'ha de realitzar en un vehicle adequat, per al material que es desitgi transportar, proveït dels elements que calen per al seu desplaçament correcte.
Durant el transport s'ha de protegir el material perquè no es produeixin pèrdues en el trajecte.
3.- UNITAT I CRITERI D'AMIDAMENT
ARRENCADA D'ELEMENT METÀL·LIC, DESMUNTATGE DE CAMPANA, DESMUNTATGE D'EQUIPAMENT FIX O MÒBIL, DESMUNTATGE DE TENDAL, DESMUNTATGE D'IMATGE ESCULTÒRICA, O DESMUNTATGE DE MAQUINÀRIA DE RELLOTGE:
Unitat de quantitat realment desmuntada, inclòs l'enderroc dels suports i bancades si és el cas, amidat segons les especificacions de la DT.
DESMUNTATGE DE MOBILIARI:
m3 de volum aparent realment desmuntat o traslladat, segons les especificacions de la DT.
4.- NORMATIVA DE COMPLIMENT OBLIGATORI
No hi ha normativa de compliment obligatori.

P2 DEMOLICIONS, ENDERROCS, MOVIMENTS DE TERRES I GESTIÓ DE RESIDUS

P21 ENDERROCS, DEMOLICIONS, ARRENCADES, REPICATS I DESMUNTATGES

P21Q DESMUNTATGES O ENDERROCS D'EQUIPAMENTS

P21Q1- DESMUNTATGE D'EQUIPAMENT FIX (D)

0.- ELEMENTS QUE CONTEMPLA EL PLEC

P21Q1-HBNB.

1.- DEFINICIÓ I CONDICIONS DE LES PARTIDES D'OBRA EXECUTADES
Arrencades i desmuntatges d'equipaments fixos, mobiliari i elements de suport obsolets.
S'han considerat les unitats d'obra següents:
- Arrencada d'element metàl·lic collat en parament, amb mitjans manuals i càrrega manual de runa sobre camió o contenidor
- Desmuntatge de campana de 350/800 kg de pes, com a màxim i a una alçària de 15 m, com a màxim, amb mitjans manuals i mecànics i aplec de materials per a la seva reutilització, sense incloure embalatges
- Desmuntatge d'element d'equipament fix o mòbil, de 500/1000 kg de pes, com a màxim i a una alçària de 5/25 m, com a màxim, amb mitjans manuals i mecànics i aplec de materials per a la seva reutilització, sense incloure embalatges
- Desmuntatge d'element de petit equipament (es pot manipular entre dues persones) a una alçària de 5 m, com a màxim, amb mitjans manuals, aplec de materials per a la seva reutilització, sense incloure embalatges o càrrega sobre camió o contenidor
- Desmuntatge de mobiliari amb mitjans manuals, aplec de materials per a la seva reutilització, sense incloure embalatges o sobre camió o contenidor
- Desmuntatge de mobiliari amb mitjans manuals, trasllat interior amb mitjans mecànics a una alçària de 5 m, com a màxim, aplec de materials per a la seva reutilització, sense incloure embalatges o càrrega sobre camió o contenidor
- Desmuntatge de tendal amb o sense aplec per a la seva reutilització
- Protecció amb film de polietilè transparent d'imatge escultòrica de fusta, desmuntatge i aplec per a la seva reutilització
- Desmuntatge de maquinària de rellotge a 20 m d'alçària i aplec de material per a la seva reutilització o restauració
En actuacions de reparació, s'han considerat els graus de dificultat següents:
- Grau de dificultat associat a la mobilitat en l'actuació: - Sense dificultat de mobilitat: actuacions en què hi ha una interferència pròpia de l'entorn on es desenvolupen. - Amb dificultat de mobilitat: actuacions en entorns amb dificultat de mobilitat i/o amb el material aplegat lluny de la zona de treball: - Actuacions amb dificultat d'accessibilitat, per la poca mobilitat de la maquinària, per l'elevada presència de guals particulars i passos de vianants, per la impossibilitat d'ubicar una plataforma de treball lateral, per la impossibilitat d'ocupació de la calçada per fer l'aplec de materials que impliqui fer l'actuació per fases per tal de mantenir el pas de vianants i/o per estar en una zona amb tràfic rodat important - Actuacions en les què els materials estan aplegats lluny de la zona de treball per manca d'espai en la proximitat d'on s'executen les tasques.
- Grau de dificultat associat a l'àmbit de l'actuació en funció de l'amplària de la vorera, calçada o plataforma única
- Grau de dificultat associat a la presència d'elements externs a l'actuació: - Sense afectació per serveis o elements de mobiliari urbà: actuacions sense serveis (canalitzacions d'aigua, semàfors, enllumenat, etc.) ni elements urbans de grans dimensions (marquesines, mòduls d'aparcament de bicicletes, etc.) que interfereixin (o que puguin interferir) en les tasques - Amb afectació per serveis o elements de mobiliari urbà: actuacions amb serveis (canalitzacions d'aigua, semàfors, enllumenat, etc.) o elements urbans de grans dimensions (marquesines, mòduls d'aparcament de bicicletes, etc) que interfereixen en les tasques.
- Grau de dificultat associat a l'abast de l'actuació
L'execució de la unitat d'obra inclou les operacions següents:
- Operacions de preparació
- Desconnexió de la xarxa d'alimentació, i protecció dels terminals, si es el cas
- Desmuntatge o arrencada dels elements
- Neteja de la superfície de les restes de runa
- Càrrega, transport i descàrrega a les zones autoritzades d'abocament de la runa i dels materials aprofitables al lloc d'aplec o reparació
CONDICIONS GENERALS:

PROJECTE BÀSIC i EXECUTIU. LOT1
NOU EDIFICI MULTIFUNCIONAL AL COMPLEX ESPORTIU EIX LLEURE, SALUT i ESPORT DE NAVÀS
PG. PLA DE L'ALZINETA. NAVÀS. BARCELONA
3 Plec de Condicions

Els materials arrencats han de quedar suficientment trossejats i apilats per tal de facilitar-ne la càrrega, en funció dels mitjans de què es disposin i de les condicions de transport.
2.- CONDICIONS DEL PROCÉS D'EXECUCIÓ
S'ha de seguir l'ordre de treballs previst a la DT.
La xarxa d'alimentació elèctrica ha d'estar fora de servei.
Els elements s'han de desmuntar amb les eines apropiades.
Els elements grans i pesats s'han de subjectar i manipular pels punts d'ancoratge disposats per a aquest fi. Si aquests punts es van retirar durant el muntatge, aleshores es tornaran a muntar.
Es farà servir la maquinària adequada per a la manipulació dels elements a desmuntar, com ara grues, cistelles, etc.
L'extrem de la part de la xarxa que no es retira ha de quedar convenientment protegit.
La zona afectada per les obres ha de quedar convenientment senyalitzada.
Cal prendre les mesures de precaució necessàries per aconseguir unes condicions de seguretat suficients.
S'han de senyalar els elements que hagin de conservar-se intactes, segons s'indiqui en la DT o en el seu defecte, la DF.
Els treballs s'han de fer de manera que molestin el mínim possible als afectats.
En cas d'imprevistos (olors de gas, etc.) o quan les operacions que es realitzin puguin afectar les construccions veïnes, s'han de suspendre les obres i avisar a la DF.
L'operació de càrrega de runa s'ha de fer amb les precaucions necessàries, per tal d'aconseguir les condicions de seguretat suficients.
S'han d'eliminar els elements que puguin entorpir els treballs de retirada i càrrega de runa.
El transport s'ha de realitzar en un vehicle adequat, per al material que es desitgi transportar, proveït dels elements que calen per al seu desplaçament correcte.
Durant el transport s'ha de protegir el material perquè no es produeixin pèrdues en el trajecte.
3.- UNITAT I CRITERI D'AMIDAMENT
ARRENCADA D'ELEMENT METÀL·LIC, DESMUNTATGE DE CAMPANA, DESMUNTATGE D'EQUIPAMENT FIX O MÒBIL, DESMUNTATGE DE TENDAL, DESMUNTATGE D'IMATGE ESCULTÒRICA, O DESMUNTATGE DE MAQUINÀRIA DE RELLOTGE:
Unitat de quantitat realment desmuntada, inclòs l'enderroc dels suports i bancades si és el cas, amidat segons les especificacions de la DT.
DESMUNTATGE DE MOBILIARI:
m3 de volum aparent realment desmuntat o traslladat, segons les especificacions de la DT.
4.- NORMATIVA DE COMPLIMENT OBLIGATORI
No hi ha normativa de compliment obligatori.

P2 DEMOLICIONS, ENDERROCS, MOVIMENTS DE TERRES I GESTIÓ DE RESIDUS

P21 ENDERROCS, DEMOLICIONS, ARRENCADES, REPICATS I DESMUNTATGES

P21Q DESMUNTATGES O ENDERROCS D'EQUIPAMENTS

P21Q2- RETIRADA D'EQUIPAMENTS FIXOS (D)

0.- ELEMENTS QUE CONTEMPLA EL PLEC

P21Q2-HBAJ.

1.- DEFINICIÓ I CONDICIONS DE LES PARTIDES D'OBRA EXECUTADES
Arrencades i desmuntatges d'equipaments fixos, mobiliari i elements de suport obsolets.
S'han considerat les unitats d'obra següents:
- Desmuntatge d'element d'equipament fix o mòbil, amb mitjans manuals i mecànics i carrega de runa o material d'aplec per la seva rehutilització sobre camió.
- Desmuntatge de baranes o barreres metàl.liques o de formigó, amb mitjans manuals i mecànics i carrega de runa o material d'aplec per la seva rehutilització sobre camió.
L'execució de la unitat d'obra inclou les operacions següents:
- Operacions de preparació
- Desconnexió de la xarxa d'alimentació, i protecció dels terminals, si es el cas
- Desmuntatge o arrencada dels elements
- Neteja de la superfície de les restes de runa
- Càrrega, transport i descàrrega a les zones autoritzades d'abocament de la runa i dels materials aprofitables al lloc d'aplec o reparació
CONDICIONS GENERALS:
Els materials arrencats han de quedar suficientment trossejats i apilats per tal de facilitar-ne la càrrega, en funció dels mitjans de què es disposin i de les condicions de transport.
2.- CONDICIONS DEL PROCÉS D'EXECUCIÓ
S'ha de seguir l'ordre de treballs previst a la DT.
La xarxa d'alimentació elèctrica ha d'estar fora de servei.
Els elements s'han de desmuntar amb les eines apropiades.
Els elements grans i pesats s'han de subjectar i manipular pels punts d'ancoratge disposats per a aquest fi. Si aquests punts es van retirar durant el muntatge, aleshores es tornaran a muntar.
Es farà servir la maquinària adequada per a la manipulació dels elements a desmuntar, com ara grues, cistelles, etc.
L'extrem de la part de la xarxa que no es retira ha de quedar convenientment protegit.
La zona afectada per les obres ha de quedar convenientment senyalitzada.
Cal prendre les mesures de precaució necessàries per aconseguir unes condicions de seguretat suficients.
S'han de senyalar els elements que hagin de conservar-se intactes, segons s'indiqui en la DT o en el seu defecte, la DF.
Els treballs s'han de fer de manera que molestin el mínim possible als afectats.
En cas d'imprevistos (olors de gas, etc.) o quan les operacions que es realitzin puguin afectar les construccions veïnes, s'han de suspendre les obres i avisar a la DF.
L'operació de càrrega de runa s'ha de fer amb les precaucions necessàries, per tal d'aconseguir les condicions de seguretat suficients.
S'han d'eliminar els elements que puguin entorpir els treballs de retirada i càrrega de runa.
El transport s'ha de realitzar en un vehicle adequat, per al material que es desitgi transportar, proveït dels elements que calen per al seu desplaçament correcte.
Durant el transport s'ha de protegir el material perquè no es produeixin pèrdues en el trajecte.
3.- UNITAT I CRITERI D'AMIDAMENT
ARRENCADA O DESMUNTATGE D'EQUIPAMENT FIX O MÒBIL:
Unitat de quantitat realment desmuntada, inclòs l'enderroc dels suports i bancades si és el cas, amidat segons les especificacions de la DT.
DESMUNTATGE DE BARANES O BARRERES:
m de llargària entre els extrems dels elements realments desmuntats.
4.- NORMATIVA DE COMPLIMENT OBLIGATORI
No hi ha normativa de compliment obligatori.

PROJECTE BÀSIC i EXECUTIU. LOT1
NOU EDIFICI MULTIFUNCIONAL AL COMPLEX ESPORTIU EIX LLEURE, SALUT i ESPORT DE NAVÀS
PG. PLA DE L'ALZINETA. NAVÀS. BARCELONA
3 Plec de Condicions

P2 DEMOLICIONS, ENDERROCS, MOVIMENTS DE TERRES I GESTIÓ DE RESIDUS

P22 MOVIMENTS DE TERRES

P221 EXCAVACIONS

P2217- EXCAVACIÓ PER A REBAIX

0.- ELEMENTS QUE CONTEMPLA EL PLEC

P2217-55T3,P2217-55SN,P2217-55T8.

1.- DEFINICIÓ I CONDICIONS DE LES PARTIDES D'OBRA EXECUTADES
Excavacions amb finalitats diverses, que tenen com a resultat el rebaix del terreny.
S'han considerat els tipus següents:
- Excavació per a rebaix
- Excavació de roca a cel obert amb morter expansiu
En actuacions de reparació, s'han considerat els graus de dificultat següents:
- Grau de dificultat associat a la mobilitat en l'actuació: - Sense dificultat de mobilitat: actuacions en què hi ha una interferència pròpia de l'entorn on es desenvolupen. - Amb dificultat de mobilitat: actuacions en entorns amb dificultat de mobilitat i/o amb el material aplegat lluny de la zona de treball: - Actuacions amb dificultat d'accessibilitat, per la poca mobilitat de la maquinària, per l'elevada presència de guals particulars i passos de vianants, per la impossibilitat d'ubicar una plataforma de treball lateral, per la impossibilitat d'ocupació de la calçada per fer l'aplec de materials que impliqui fer l'actuació per fases per tal de mantenir el pas de vianants i/o per estar en una zona amb tràfic rodat important - Actuacions en les què els materials estan aplegats lluny de la zona de treball per manca d'espai en la proximitat d'on s'executen les tasques.
- Grau de dificultat associat a l'àmbit de l'actuació en funció de l'amplària de la vorera, calçada o plataforma única
- Grau de dificultat associat a la presència d'elements externs a l'actuació: - Sense afectació per serveis o elements de mobiliari urbà: actuacions sense serveis (canalitzacions d'aigua, semàfors, enllumenat, etc.) ni elements urbans de grans dimensions (marquesines, mòduls d'aparcament de bicicletes, etc.) que interfereixin (o que puguin interferir) en les tasques - Amb afectació per serveis o elements de mobiliari urbà: actuacions amb serveis (canalitzacions d'aigua, semàfors, enllumenat, etc.) o elements urbans de grans dimensions (marquesines, mòduls d'aparcament de bicicletes, etc) que interfereixen en les tasques.
- Grau de dificultat associat a l'abast de l'actuació
L'execució de la unitat d'obra inclou les operacions següents:
Excavació per esplanació, rebaix, buidat de soterrani o caixa de paviment:
- Preparació de la zona de treball
- Situació dels punts topogràfics
- Excavació de les terres
- Càrrega de les terres sobre camió o contenidor, en el seu cas
Excavació de roca amb morter expansiu:
- Preparació de la zona de treball
- Situació de les referències topogràfiques externes
- Perforació de la roca d'acord amb un pla de treball preestablert
- Introducció del morter a les perforacions
- Trossejat de les restes amb martell trencador
- Càrrega de la runa sobre camió o contenidor

CONDICIONS GENERALS:
Es considera terreny fluix, el capaç de ser foradat amb pala, que té un assaig SPT < 20.
Es considera terreny compacte, el capaç de ser foradat amb pic (no amb pala), que té un assaig SPT entre 20 i 50.
Es considera terreny de trànsit, el capaç de ser foradat amb màquina o escarificadora (no amb pic), que té un assaig SPT > 50 sense rebot.
Es considera terreny no classificat, des del capaç de ser foradat amb pala, que té un assaig SPT < 20, fins al capaç de ser foradat amb màquina o escarificadora (no amb pic), que té un assaig SPT > 50 sense rebot.
Es considera roca de resistència baixa, la que amb dificultat es deixa ratllar amb navalla, que té un assaig de resistència a la compressió simple entre 5 i 25 MPa.
Es considera roca de resistència mitja, la que es pot trencar amb un cop de martell i que no es deixa ratllar amb navalla, que té un assaig de resistència a la compressió simple entre 25 i 50 MPa.
Es considera roca de resistència alta, la que necessita més d'un cop de martell per trencar-se, que té un assaig de resistència a la compressió simple entre 50 i 100 MPa.
Es considera que la càrrega de terres sobre camió és directa quan l'existència de rampa o d'altres condicionants de l'obra permeten que els mitjans d'excavació realitzin l'excavació i la càrrega de terres.
Es considera que la càrrega de terres sobre camió és indirecta quan la inexistència de rampa o d'altres condicionants de l'obra no permeten que els mitjans d'excavació realitzin la càrrega de terres i és necessària la utilització d'una altra màquina per a aquesta funció.
EXCAVACIÓ PER A ESPLANACIÓ, REBAIX DEL TERRENY O BUIDAT DE SOTERRANI:
L'excavació per a caixes de paviments s'aplica en superfícies petites o mitjanes i amb una profunditat exactament definida, amb lleugeres dificultats de maniobra de màquines o camions.
S'entén que el rebaix es fa en superfícies mitjanes o grans, sense problemes de maniobrabilitat de màquines o de camions.
El fons de l'excavació s'ha de deixar pla, anivellat o amb la inclinació prevista.
S'han de deixar els talussos perimetrals que fixi la DF.
L'aportació de terres per a correccions del nivell ha de ser mínima, de la mateixa terra existent i amb la mateixa compacitat.
La qualitat del terreny al fons de l'excavació requereix l'aprovació explícita de la DF.
Les terres que determini la DF s'han de conservar en una zona a part. La resta s'ha de transportar a un abocador autoritzat.
Toleràncies d'execució:
- Replanteig: ± 100 mm
- Nivells: + 10 mm, - 50 mm
- Planor: ± 40 mm/m
- Angle del talús: ± 2°
2.- CONDICIONS DEL PROCÉS D'EXECUCIÓ
CONDICIONS GENERALS:
No s'ha de treballar quan plou, neva o fa vent superior als 60 km/h.
En cas d'imprevistos (terrenys inundats, olors de gas, restes de construccions, etc.) s'han de suspendre els treballs i avisar la DF.
Si cal fer rampes per accedir a la zona de treball, han de tenir les característiques següents:
- Amplària: >= 4,5 m
- Pendent: - Trams rectes: <= 12% - Corbes: <= 8% - Trams abans de sortir a la via de llargària >= 6 m: <= 6%
- El talús ha de ser fixat per la DF.
EXCAVACIÓ PER A ESPLANACIÓ, REBAIX DEL TERRENY O BUIDAT DE SOTERRANI:
Les terres s'han d'extreure de dalt a baix, sense soscavar-les.
No s'han d'acumular terres o materials a la vora de l'excavació.
S'han d'extreure les terres o els materials amb perill de desprendiment.
S'ha d'impedir l'entrada d'aigües superficials. Cal preveure un sistema de desguàs a fi d'evitar l'acumulació d'aigua dins de l'excavació.
EXCAVACIÓ AMB MORTER EXPANSIU:
Cal fer un programa de les perforacions i del procés del reblert amb morter i extracció de la roca.

PROJECTE BÀSIC i EXECUTIU. LOT1
NOU EDIFICI MULTIFUNCIONAL AL COMPLEX ESPORTIU EIX LLEURE, SALUT i ESPORT DE NAVÀS
PG. PLA DE L'ALZINETA. NAVÀS. BARCELONA
3 Plec de Condicions

En fer les perforacions, cal verificar que no es produeixen danys a estructures properes. Si es donés aquest cas, cal evitar l'ús de barrines percussores i fer els forats exclusivament per rotació.
3.- UNITAT I CRITERI D'AMIDAMENT
EXCAVACIÓ:
m3 de volum excavat segons les especificacions de la DT, amidat com a diferència entre els perfils transversals del terreny aixecats abans de començar les obres i els perfils teòrics assenyalats als plànols, amb les modificacions aprovades per la DF.
No s'ha d'abonar l'excés d'excavació que s'hagi produït sense l'autorització de la DF, ni la càrrega i el transport del material ni els treballs que calguin per a reomplir-lo.
Inclou la càrrega, allisada de talussos, esgotaments per pluja o inundació i quantes operacions faci falta per a una correcta execució de les obres.
També estan inclosos en el preu el manteniment dels camins de comunicació entre el desmunt i les zones on han d'anar les terres, la seva creació, i la seva eliminació, si s'escau.
Tan sols s'han d'abonar els esllavissaments no provocats, sempre que s'hagin observat totes les prescripcions relatives a excavacions, entibacions i voladures.
4.- NORMATIVA DE COMPLIMENT OBLIGATORI
Documento Básico de Seguridad estructural de cimientos DB-SE-C, parte II del CTE, aprobado por el Real Decreto 314/2006.

P2 DEMOLICIONS, ENDERROCS, MOVIMENTS DE TERRES I GESTIÓ DE RESIDUS

P22 MOVIMENTS DE TERRES

P221 EXCAVACIONS

P221B- EXCAVACIÓ DE RASA I POU

0.- ELEMENTS QUE CONTEMPLA EL PLEC

P221B-EL8A,P221B-EL71.

1.- DEFINICIÓ I CONDICIONS DE LES PARTIDES D'OBRA EXECUTADES
Conjunt d'operacions per obrir rases i pous de fonaments, o de pas d'instal·lacions, realitzades amb mitjans mecànics o manuals, de forma contínua o realitzades per dames.
En actuacions de reparació, s'han considerat els graus de dificultat següents:
- Grau de dificultat associat a la mobilitat en l'actuació: - Sense dificultat de mobilitat: actuacions en què hi ha una interferència pròpia de l'entorn on es desenvolupen. - Amb dificultat de mobilitat: actuacions en entorns amb dificultat de mobilitat i/o amb el material aplegat lluny de la zona de treball: - Actuacions amb dificultat d'accessibilitat, per la poca mobilitat de la maquinària, per l'elevada presència de guals particulars i passos de vianants, per la impossibilitat d'ubicar una plataforma de treball lateral, per la impossibilitat d'ocupació de la calçada per fer l'aplec de materials que impliqui fer l'actuació per fases per tal de mantenir el pas de vianants i/o per estar en una zona amb tràfic rodat important - Actuacions en les què els materials estan aplegats lluny de la zona de treball per manca d'espai en la proximitat d'on s'executen les tasques.
- Grau de dificultat associat a l'àmbit de l'actuació en funció de l'amplària de la vorera, calçada o plataforma única

- Grau de dificultat associat a la presència d'elements externs a l'actuació: - Sense afectació per serveis o elements de mobiliari urbà: actuacions sense serveis (canalitzacions d'aigua, semàfors, enllumenat, etc.) ni elements urbans de grans dimensions (marquesines, mòduls d'aparcament de bicicletes, etc.) que interfereixin (o que puguin interferir) en les tasques - Amb afectació per serveis o elements de mobiliari urbà: actuacions amb serveis (canalitzacions d'aigua, semàfors, enllumenat, etc.) o elements urbans de grans dimensions (marquesines, mòduls d'aparcament de bicicletes, etc) que interfereixen en les tasques.
- Grau de dificultat associat a l'abast de l'actuació

L'execució de la unitat d'obra inclou les operacions següents:
- Preparació de la zona de treball
- Situació dels punts topogràfics exteriors a l'excavació
- Replanteig de la zona a excavar i determinació de l'ordre d'execució de les dames si és el cas
- Excavació de les terres
- Càrrega de les terres sobre camió, contenidor, o formació de cavallons a la vora de la rasa, segons indiqui la partida d'obra
- Reblert i compactació de les terres en cas necessari

CONDICIONS GENERALS:

Es considera terreny fluix, el capaç de ser foradat amb pala, que té un assaig SPT < 20.
Es considera terreny compacte, el capaç de ser foradat amb pic (no amb pala), que té un assaig SPT entre 20 i 50.
Es considera terreny de trànsit, el capaç de ser foradat amb màquina o escarificadora (no amb pic), que té un assaig SPT > 50 sense rebot.
Es considera terreny no classificat, des del capaç de ser foradat amb pala, que té un assaig SPT < 20, fins al capaç de ser foradat amb màquina o escarificadora (no amb pic), que té un assaig SPT > 50 sense rebot.
Es considera roca la que pot ser foradada amb compressor (no amb màquina), que té un rebot a l'assaig SPT.
L'element excavat ha de tenir la forma i les dimensions especificades en la DT, o en el seu defecte, les que determini la DF.
El fons de l'excavació ha de quedar anivellat.
El fons de l'excavació no ha de tenir material engrunat o fluix i les esquerdes i els forats han de quedar reblerts.
Els talussos perimetrals han de ser els fixats per la DF.
Els talussos han de tenir el pendent especificat a la DT.
La qualitat de terreny del fons de l'excavació requereix l'aprovació explícita de la DF.
Toleràncies d'execució:
- Dimensions: ± 5%, ± 50 mm
- Planor: ± 40 mm/m
- Replanteig: < 0,25%, ± 100 mm
- Nivells: ± 50 mm
- Aplomat o talús de les cares laterals: ± 2°

2.- CONDICIONS DEL PROCÉS D'EXECUCIÓ

CONDICIONS GENERALS:

No s'ha de treballar amb pluja, neu o vent superior als 60 km/h.
S'han de protegir els elements de servei públic que puguin resultar afectats per les obres.
S'han d'eliminar els elements que puguin entorpir els treballs d'execució de la partida.
S'ha de seguir l'ordre dels treballs previst per la DF.
Abans de començar els treballs, es farà un replanteig previ que ha de ser aprovat per la DF.
Hi ha d'haver punts fixos de referència exteriors a la zona de treball, als quals s'hi han de referir totes les lectures topogràfiques.
Si cal fer rampes per accedir a la zona de treball, han de tenir les característiques següents:
- Amplària: >= 4,5 m
- Pendent: - Trams rectes: <= 12% - Corbes: <= 8% - Trams abans de sortir a la via de llargària >= 6 m: <= 6%
- El talús ha de ser fixat per la DF.

La finalització de l'excavació de pous o rases per a fonaments o de lloses de fonamentació, s'ha de fer just abans de la col·locació del formigó de neteja, per mantenir la qualitat del sol.

PROJECTE BÀSIC i EXECUTIU. LOT1
NOU EDIFICI MULTIFUNCIONAL AL COMPLEX ESPORTIU EIX LLEURE, SALUT i ESPORT DE NAVÀS
PG. PLA DE L'ALZINETA. NAVÀS. BARCELONA
3 Plec de Condicions

Si això no fos possible, es deixarà una capa de 10 a 15 cm sense excavar fins al moment que es pugui formigonar la capa de neteja.
Cal extreure les roques suspeses, les terres i els materials amb perill de despreniment.
Cal extreure del fons de l'excavació qualsevol element susceptible de formar un punt de resistència local diferent de la resta, com ara roques, restes de fonaments, bosses de material tou, etc, i rebaixar el fons de l'excavació per tal que la sabata tingui un recolzament homogeni.
No s'han d'acumular terres o materials a la vora de l'excavació.
No s'ha de treballar simultàniament en zones superposades.
S'ha d'estrebar sempre que consti al projecte i quan ho determini la DF. L'estrebada ha de complir les especificacions fixades al seu plec de condicions.
S'han d'estrebar els terrenys engrunats i quan, en fondàries superiors a 1,30 m, es doni algun dels casos següents:
- S'hagi de treballar a dins
- Es treballi en una zona immediata que pugui resultar afectada per una possible esllavissada
- Hagi de quedar oberta en acabar la jornada de treball

També sempre que, per altres causes (càrregues veïnes, etc.) ho determini la DF.
S'ha de preveure un sistema de desguàs per tal d'evitar acumulació d'aigua dins l'excavació.
S'ha d'impedir l'entrada d'aigües superficials.
Si apareix aigua en l'excavació s'han de prendre les mesures necessàries per esgotar-la.
Els esgotaments s'han de fer sense comprometre l'estabilitat dels talussos i les obres veïnes, i s'han de mantenir mentre durin els treballs de fonamentació. Caldrà verificar en terrenys argilosos, si cal fer un sanejament del fons de l'excavació.
Els treballs s'han de fer de manera que molestin el mínim als possibles afectats.
En cas d'imprevistos (terrenys inundats, olors de gas, restes de construccions, etc.) s'han de suspendre els treballs i avisar la DF.
No s'ha de rebutjar cap material obtingut de l'excavació sense l'autorització expressa de la DF.
S'ha d'evitar la formació de pols, pel que cal regar les parts que s'hagin de carregar.
L'operació de càrrega s'ha de fer amb les precaucions necessàries per a aconseguir unes condicions de seguretat suficients.
S'ha de complir la normativa vigent en matèria mediambiental, de seguretat i salut i d'emmagatzematge i transport de productes de construcció.
Les terres s'han de treure de dalt a baix sense soscavar-les.
L'aportació de terres per a correcció de nivells ha de ser la mínima possible, de les mateixes existents i de compacitat igual.
S'ha de tenir en compte el sentit d'estratificació de les roques.
S'han de mantenir els dispositius de desguàs necessaris, per tal de captar i reconduir els corrents d'aigua interns, en els talussos.

3.- UNITAT I CRITERI D'AMIDAMENT

m3 de volum excavat segons les especificacions de la DT, amidat com a diferència entre els perfils transversals del terreny aixecats abans de començar les obres i els perfils teòrics assenyalats als plànols, amb les modificacions aprovades per la DF.
No s'ha d'abonar l'excés d'excavació que s'hagi produït sense l'autorització de la DF, ni la càrrega i el transport del material ni els treballs que calguin per a reomplir-lo.
Inclou la càrrega, allisada de talussos, esgotaments per pluja o inundació i quantes operacions faci falta per a una correcta execució de les obres.
També estan inclosos en el preu el manteniment dels camins de comunicació entre el desmunt i les zones on han d'anar les terres, la seva creació, i la seva eliminació, si s'escau.
Tan sols s'han d'abonar els esllavissaments no provocats, sempre que s'hagin observat totes les prescripcions relatives a excavacions, entibacions i voladures.

4.- NORMATIVA DE COMPLIMENT OBLIGATORI

OBRES D'EDIFICACIÓ:

Documento Básico de Seguridad estructural de cimientos DB-SE-C, parte II del CTE, aprobado por el Real Decreto 314/2006.

P2 DEMOLICIONS, ENDERROCS, MOVIMENTS DE TERRES I GESTIÓ DE RESIDUS

P22 MOVIMENTS DE TERRES

P225 REBLERT, ESTESA I PICONATGE DE TERRES

P2259- REPÀS I PICONATGE D'ESPLANADA O CAIXA DE PAVIMENT

0.- ELEMENTS QUE CONTEMPLA EL PLEC

P2259-548K.

1.- DEFINICIÓ I CONDICIONS DE LES PARTIDES D'OBRA EXECUTADES
Operacions d'estesa de terres o granulats, i compactació si es el cas, per al reblert de rases, forats d'excavacions o esplanades que han d'augmentar la seva cota d'acabat, i operacions de correcció de la superfície del fons d'una excavació, prèviament al seu reblert.
S'han considerat els tipus següents:
- Repàs i piconatge d'esplanada
- Repàs i piconatge de caixa de paviment
En actuacions de reparació, s'han considerat els graus de dificultat següents:
- Grau de dificultat associat a la mobilitat en l'actuació: - Sense dificultat de mobilitat: actuacions en què hi ha una interferència pròpia de l'entorn on es desenvolupen. - Amb dificultat de mobilitat: actuacions en entorns amb dificultat de mobilitat i/o amb el material aplegat lluny de la zona de treball: - Actuacions amb dificultat d'accessibilitat, per la poca mobilitat de la maquinària, per l'elevada presència de guals particulars i passos de vianants, per la impossibilitat d'ubicar una plataforma de treball lateral, per la impossibilitat d'ocupació de la calçada per fer l'aplec de materials que impliqui fer l'actuació per fases per tal de mantenir el pas de vianants i/o per estar en una zona amb tràfic rodat important - Actuacions en les què els materials estan aplegats lluny de la zona de treball per manca d'espai en la proximitat d'on s'executen les tasques.
- Grau de dificultat associat a l'àmbit de l'actuació en funció de l'amplària de la vorera, calçada o plataforma única
- Grau de dificultat associat a la presència d'elements externs a l'actuació: - Sense afectació per serveis o elements de mobiliari urbà: actuacions sense serveis (canalitzacions d'aigua, semàfors, enllumenat, etc.) ni elements urbans de grans dimensions (marquesines, mòduls d'aparcament de bicicletes, etc.) que interfereixin (o que puguin interferir) en les tasques - Amb afectació per serveis o elements de mobiliari urbà: actuacions amb serveis (canalitzacions d'aigua, semàfors, enllumenat, etc.) o elements urbans de grans dimensions (marquesines, mòduls d'aparcament de bicicletes, etc) que interfereixen en les tasques.
- Grau de dificultat associat a l'abast de l'actuació
L'execució de la unitat d'obra inclou les operacions següents:
Repàs i piconatge:
- Preparació de la zona de treball (no inclou entibació)
- Situació dels punts topogràfics
- Execució del repàs
- Compactació de les terres, en el seu cas
REPÀS I PICONATGE D'ESPLANADA:

PROJECTE BÀSIC i EXECUTIU. LOT1
NOU EDIFICI MULTIFUNCIONAL AL COMPLEX ESPORTIU EIX LLEURE, SALUT i ESPORT DE NAVÀS
PG. PLA DE L'ALZINETA. NAVÀS. BARCELONA
3 Plec de Condicions

La qualitat del terreny posterior al repàs requereix l'aprovació explícita de la DF.
El terra de l'esplanada ha de quedar pla i anivellat.
No han de quedar zones que puguin retenir aigua.
REPÀS I PICONATGE DE CAIXA DE PAVIMENT:
La qualitat del terreny posterior al repàs requereix l'aprovació explícita de la DF.
Conjunt d'operacions per a aconseguir l'acabat geomètric de la caixa del paviment.
La caixa ha de quedar plana, amb el fons i les parets repassades i a la rasant prevista.
La superfície compactada no ha de retenir aigua entollada en cap punt.
Toleràncies d'execució:
- Nivell: - 25 mm
- Planor: ± 15 mm/3 m
2.- CONDICIONS DEL PROCÉS D'EXECUCIÓ
REPÀS I PICONATGE:
S'han d'aturar els treballs quan la temperatura ambient sigui inferior a 2°C.
Els llocs que, per alguna raó (pendents, obres de fàbrica properes, etc.), no es puguin compactar amb l'equip habitual, s'han d'acabar amb els mitjans adequats per a aconseguir la densitat de compactació especificada.
3.- UNITAT I CRITERI D'AMIDAMENT
REPÀS:
m2 de superfície amidada segons les especificacions de la DT.
4.- NORMATIVA DE COMPLIMENT OBLIGATORI
Documento Básico de Seguridad estructural de cimientos DB-SE-C, parte II del CTE, aprobado por el Real Decreto 314/2006.

P2 DEMOLICIONS, ENDERROCS, MOVIMENTS DE TERRES I GESTIÓ DE RESIDUS

P2A SUBMINISTRAMENT DE TERRES I GRANULATS

P2A0- SUBMINISTRAMENT DE TERRES I GRANULATS NATURALS O RECICLATS

0.- ELEMENTS QUE CONTEMPLA EL PLEC

P2A0-M95D.

1.- DEFINICIÓ I CONDICIONS DE LES PARTIDES D'OBRA EXECUTADES
Subministrament de terra d'aportació seleccionada, adequada o tolerable o sorres i graves de materials reciclats.
CONDICIONS GENERALS:
Els materials han de complir les especificacions del seu plec de condicions en funció del seu ús, i cal que tinguin l'aprovació de la DF.
2.- CONDICIONS DEL PROCÉS D'EXECUCIÓ
No hi han condicions específiques del procés d'execució.
3.- UNITAT I CRITERI D'AMIDAMENT
m3 de volum amidat segons les especificacions de la DT.
Es considera un increment per esponjament, respecte al volum teòric excavat, amb els criteris següents:
- Excavacions en terreny fluix: 15%

- Excavacions en terreny compacte: 20%
- Excavacions en terreny de trànsit: 25%
- Excavacions en roca: 25%

4.- NORMATIVA DE COMPLIMENT OBLIGATORI

No hi ha normativa de compliment obligatori.

P2 DEMOLICIONS, ENDERROCS, MOVIMENTS DE TERRES I GESTIÓ DE RESIDUS

P2R GESTIÓ DE RESIDUS I MATERIAL D'EXCAVACIÓ

P2R3- TRANSPORT DE MATERIAL EXCAVAT FORA DE L'OBRA

0.- ELEMENTS QUE CONTEMPLA EL PLEC

P2R3-HJE4.

1.- DEFINICIÓ I CONDICIONS DE LES PARTIDES D'OBRA EXECUTADES

Operacions destinades a la gestió dels residus generats en l'obra: residu de construcció o demolició o material d'excavació.

S'han considerat les operacions següents:

- Transport o càrrega i transport del residu: material procedent d'excavació o residu de construcció o demolició
- Subministrament i recollida del contenidor dels residus

CÀRREGA I TRANSPORT DE MATERIAL D'EXCAVACIÓ I RESIDUS:

L'operació de càrrega s'ha de fer amb les precaucions necessàries per a aconseguir unes condicions de seguretat suficients.

S'ha d'evitar que es barregin terres no contaminades procedents d'excavació no contaminats amb altres residus d'enderroc, o terres contaminades.

Els vehicles de transport han de portar els elements adequats a fi d'evitar alteracions perjudicials del material.

El contenidor ha d'estar adaptat al material que ha de transportar.

El trajecte que s'ha de recórrer ha de complir les condicions d'amplària lliure i de pendent adequades a la maquinària que s'utilitzi.

TRANSPORT DINS DE LA OBRA:

Transport de terres i material d'excavació o del rebaix, o residus de la construcció, entre dos punts de la mateixa obra.

Les àrees d'abocada han de ser les que defineixi el "Pla de Gestió de Residus de la Construcció i Enderrocs" de l'obra.

L'abocada s'ha de fer al lloc i amb el gruix de capa indicats al "Pla de Gestió de Residus de la Construcció i els Enderrocs" de l'obra.

Les terres han de complir les especificacions del seu plec de condicions en funció del seu ús, i cal que tinguin l'aprovació de la DF.

TRANSPORT DE MATERIAL D'EXCAVACIÓ NO CONTAMINAT A ALTRE OBRA O CENTRE DE VALORITZACIÓ:

Els materials procedents de la excavació no contaminats es poden transportar a altre obra o a una instal·lació registrada de valorització per reutilitzar-los posteriorment.

Els materials procedents d'excavació no contaminats no poden contenir materials no naturals com ara restes de formigó, ceràmica, metalls, plàstics, fustes etc.

PROJECTE BÀSIC i EXECUTIU. LOT1
NOU EDIFICI MULTIFUNCIONAL AL COMPLEX ESPORTIU EIX LLEURE, SALUT i ESPORT DE NAVÀS
PG. PLA DE L'ALZINETA. NAVÀS. BARCELONA
3 Plec de Condicions

No poden procedir de sols que hagin suportat activitats potencialment contaminants definides al Real Decreto 9/2005 de 14 de gener, o presentin indicis d'estar contaminats.

El contractista ha de lliurar al promotor un certificat on s'indiqui, com a mínim:

- Identificació del productor de les terres
- Identificació de l'obra de la qual provenen les terres i en el seu cas, el número de llicència d'obra
- Quantitat en t i m3 de terres i la seva codificació segons codi LER
- Identificació de les persones o entitats jurídiques que han rebut les terres per la seva valorització.

TRANSPORT A INSTAL.LACIÓ EXTERNA DE GESTIÓ DE RESIDUS:

El material de rebuig que el "Pla de Gestió de Residus de la Construcció i els Enderrocs" i el que la DF no accepti per a reutilitzar en obra, s'ha de transportar a una instal·lació externa autoritzada, per tal de rebre el tractament definitiu.

El contractista ha de lliurar al promotor un certificat on s'indiqui, com a mínim:

- Identificació del productor dels residus
- Identificació del posseïdor dels residus
- Identificació de l'obra de la qual prové el residu i en el seu cas, el número de llicència d'obra
- Identificació del gestor autoritzat que ha rebut el residu i si aquest no fa la gestió de valorització o eliminació final del residu, la identificació, cal indicar també qui farà aquesta gestió
- Quantitat en t i m3 del residu gestionat i la seva codificació segons codi LER

2.- CONDICIONS DEL PROCÉS D'EXECUCIÓ

CÀRREGA I TRANSPORT DE MATERIAL D'EXCAVACIÓ I RESIDUS:

El transport s'ha de realitzar en un vehicle adequat, per al material que es desitgi transportar, proveït dels elements que calen per al seu desplaçament correcte.

El material d'excavació no contaminat que es vulgui utilitzar en reblerts a l'obra o fora de la mateixa, no s'ha de barrejar amb altres residus en cap moment.

Durant el transport s'ha de protegir el material de manera que no es produeixin pèrdues en els trajectes utilitzats.

RESIDUS DE LA CONSTRUCCIÓ:

La manipulació dels materials s'ha de fer amb les proteccions adequades a la perillositat del mateix.

3.- UNITAT I CRITERI D'AMIDAMENT

TRANSPORT DE MATERIAL D'EXCAVACIÓ O RESIDUS:

m3 de volum amidat amb el criteri de la partida d'obra d'excavació que li correspongui, incrementat amb el coeficient d'esponjament indicat en el plec de condicions tècniques, o qualsevol altre acceptat prèviament i expressament per la DF.

La unitat d'obra no inclou les despeses d'abocament ni de manteniment de l'abocador.

TERRES:

Es considera un increment per esponjament, respecte al volum teòric excavat, amb els criteris següents:

- Excavacions en terreny fluix: 15%
- Excavacions en terreny compacte: 20%
- Excavacions en terreny de trànsit: 25%
- Excavacions en roca: 25%

4.- NORMATIVA DE COMPLIMENT OBLIGATORI

Real Decreto 105/2008, de 1 de febrero, por el que se regula la producción y gestión de los residuos de construcción y demolición.

Decret Legislatiu 1/2009, de 21 de juliol, pel qual s'aprova el Text refós de la Llei reguladora dels residus.

Ley 7/2022, de 8 de abril, de residuos y suelos contaminados para una economía circular.

Orden APM/1007/2017, de 10 de octubre, sobre normas generales de valorización de materiales naturales excavados para su utilización en operaciones de relleno y obras distintas a aquéllas en las que se generaron.

Decret 89/2010, de 29 de juny, pel qual s'aprova el Programa de gestió de residus de la construcció de Catalunya (PROGROC), es regula la producció i gestió dels residus de la construcció i demolició, i el cànon sobre la deposició controlada dels residus de la construcció.

Real Decreto 553/2020, de 2 de junio, por el que se regula el traslado de residuos en el interior del territorio del Estado.

Decret 152/2017, de 17 d'octubre, sobre la classificació, la codificació i les vies de gestió dels residus a Catalunya.

P2 DEMOLICIONS, ENDERROCS, MOVIMENTS DE TERRES I GESTIÓ DE RESIDUS

P2R GESTIÓ DE RESIDUS I MATERIAL D'EXCAVACIÓ

P2RA- DISPOSICIÓ DE RESIDUS INSTAL·LACIÓ AUTORITZADA

0.- ELEMENTS QUE CONTEMPLA EL PLEC

P2RA-EU7K,P2RA-EU3R.

1.- DEFINICIÓ I CONDICIONS DE LES PARTIDES D'OBRA EXECUTADES
Operacions destinades a la gestió dels residus generats en l'obra: residu de construcció o demolició o material d'excavació.
S'han considerat les operacions següents:
- Deposició del residu no reutilitzat en la instal·lació autoritzada de gestió on se li aplicarà el tractament de valorització, selecció i emmagatzematge o eliminació
- Deposició controlada a dipòsit autoritzat de residus d'amiant-ciment, amb codi LER 170605.
- Deposició controlada a dipòsit autoritzat de residus d'amiant friable o en pols, amb codi LER 170601
En cas d'amiant el material s'ha de transportar a una instal·lació externa autoritzada, per tal de rebre el tractament definitiu, d'acord amb l'especificat al Pla de treball i al Pla de gestió de residus.
El contractista ha de lliurar al promotor un certificat on s'indiqui, com a mínim:
- Identificació del productor dels residus
- Identificació del posseïdor dels residus
- Identificació de l'obra de la qual prové el residu i en el seu cas, el número de llicència d'obra
- Identificació del gestor autoritzat que ha rebut el residu i si aquest no fa la gestió de valorització o eliminació final del residu, la identificació, cal indicar també qui farà aquesta gestió
- Quantitat en t i m3 del residu gestionat i la seva codificació segons codi LER
DISPOSICIÓ DE RESIDUS:
Cada fracció s'ha de dipositar al lloc adequat legalment autoritzat per a que se li apliqui el tipus de tractament especificat en la DT: valorització, emmagatzematge o eliminació.
2.- CONDICIONS DEL PROCÉS D'EXECUCIÓ
RESIDUS DE LA CONSTRUCCIÓ:
La manipulació dels materials s'ha de fer amb les proteccions adequades a la perillositat del mateix.
3.- UNITAT I CRITERI D'AMIDAMENT
DISPOSICIÓ DE RESIDUS DE CONSTRUCCIÓ O DEMOLICIO INERTS O NO ESPECIALS I DE MATERIAL D'EXCAVACIÓ:
m3 de volum de cada tipus de residu dipositat a l'abocador o centre de recollida corresponent.
DISPOSICIÓ DE RESIDUS DE CONSTRUCCIÓ O DEMOLICIÓ ESPECIALS:
kg de pes de cada tipus de residu dipositat a l'abocador o centre de recollida corresponent.
DISPOSICIÓ DE RESIDUS:
La unitat d'obra inclou totes les despeses per la disposició de cada tipus de residu al centre corresponent.
Inclou el cànon d'abocament del residu a dipòsit controlat segons el que determina la Llei 8/2008, el pagament del qual queda suspès segons la Llei 7/2011.

PROJECTE BÀSIC i EXECUTIU. LOT1
NOU EDIFICI MULTIFUNCIONAL AL COMPLEX ESPORTIU EIX LLEURE, SALUT i ESPORT DE NAVÀS
PG. PLA DE L'ALZINETA. NAVÀS. BARCELONA
3 Plec de Condicions

La empresa receptora del residu ha de facilitar al constructor la informació necessària per complimentar el certificat de disposició de residus, d'acord amb l'article 5.3 del REAL DECRETO 105/2008.
4.- NORMATIVA DE COMPLIMENT OBLIGATORI
Real Decreto 105/2008, de 1 de febrero, por el que se regula la producción y gestión de los residuos de construcción y demolición.
Decret Legislatiu 1/2009, de 21 de juliol, pel qual s'aprova el Text refós de la Llei reguladora dels residus.
Ley 7/2022, de 8 de abril, de residuos y suelos contaminados para una economía circular.
Real Decreto 108/1991, de 1 de febrero, sobre la prevención y reducción de la contaminación del medio ambiente producida por el amianto.
Llei 8/2008, del 10 de juliol, de finançament de les infraestructures de gestió dels residus i dels cànons sobre la disposició del rebuig dels residus.
Llei 7/2011, del 27 de juliol, de mesures fiscals i financeres.
Decret 89/2010, de 29 de juny, pel qual s'aprova el Programa de gestió de residus de la construcció de Catalunya (PROGROC), es regula la producció i gestió dels residus de la construcció i demolició, i el cànon sobre la deposició controlada dels residus de la construcció.
Decret 152/2017, de 17 d'octubre, sobre la classificació, la codificació i les vies de gestió dels residus a Catalunya.
Real Decreto 396/2006, de 31 de marzo. por el que se establecen las disposiciones mínimas de seguridad y salud aplicables a los trabajos con riesgo de exposición al amianto.

P3 FONAMENTS, CONTENCIONS I TÚNELS

P31 RASES I POUS

P310- ARMADURA DE RASES I POUS

0.- ELEMENTS QUE CONTEMPLA EL PLEC

P310-D51D,P310-D51T.

1.- DEFINICIÓ I CONDICIONS DE LES PARTIDES D'OBRA EXECUTADES
Muntatge i col·locació de l'armadura formada per barres corrugades, malla electrosoldada o conjunt de barres i/o malles d'acer, en formació d'armadura passiva d'elements estructurals de formigó, a l'excavació, a l'encofrat o ancorades a elements de formigó existents, o soldades a perfils d'acer.
S'han considerat les armadures per als elements següents:
- Fonaments
L'execució de la unitat d'obra inclou les operacions següents:
- Preparació de la zona de treball
- Tallat i doblegat de l'armadura
- Neteja de les armadures
- Neteja del fons de l'encofrat
- Col·locació dels separadors
- Muntatge i col·locació de l'armadura
- Subjecció dels elements que formen l'armadura
- Subjecció de l'armadura a l'encofrat

CONDICIONS GENERALS:
Per a l'elaboració, manipulació i muntatge de les armadures s'ha de seguir les indicacions del CODI ESTRUCTURAL i l'UNE 36831.
Els diàmetres, la forma, les dimensions i la disposició de les armadures han de ser les que s'especifiquen a la DT. El nombre de barres no ha de ser mai inferior a l'especificat a la DT.
Les barres no han de tenir defectes superficials ni esquerdes.
Les armadures han de ser netes, no han de tenir òxid no adherent, pintura, greix ni d'altres substàncies que puguin perjudicar a l'acer, al formigó o a l'adherència entre ells.
La disposició de les armadures ha de permetre un formigonament correcte de la peça, de manera que totes les barres quedin recobertes de formigó.
En barres situades per capes, la separació entre elles ha de permetre el pas d'un vibrador intern.
La secció equivalent de les barres de l'armadura no ha de ser inferior al 95,5% de la secció nominal.
Els empalmaments entre barres han de garantir la transmissió de forces d'una barra a la següent, sense que es produeixin lesions en el formigó proper a la zona d'empalmament.
No hi ha d'haver més empalmaments dels que consten a la DT o autoritzi la DF.
Els empalmaments han de quedar allunyats de les zones on l'armadura treballa a la màxima càrrega.
Els empalmaments es poden realitzar per solapa o per soldadura.
Per a realitzar un altre tipus d'empalmament es requerirà disposar d'assaigs que demostrin que garanteixen de forma permanent una resistència a la ruptura no inferior a la de la menor de les dues barres que s'uneixen i que el moviment relatiu entre elles no sigui superior a 0,1 mm.
L'armat de la ferralla s'ha de realitzar mitjançant lligat amb filferro o per aplicació de soldadura no resistent. La disposició dels punts de lligat ha de complir l'especificat en l'apartat 49.4.3.1 del CODI ESTRUCTURAL.
La soldadura no resistent, ha de complir l'especificat en l'article 49.4.3.2 del CODI ESTRUCTURAL, seguint els procediments establerts en la UNE 36832.
La realització dels empalmaments pel que fa al procediment, la disposició dins la peça, la llargària dels solapaments i la posició dels diferents empalmaments en barres properes, ha de seguir les prescripcions del CODI ESTRUCTURAL a l'article 49.5.2.
A les solapes no s'han de disposar ganxos ni potes.
L'empalmament per soldadura s'ha de fer seguint les prescripcions de l'article 49.5.2.5 del CODI ESTRUCTURAL amb els procediments descrits en la UNE 36832.
No es poden disposar empalmaments per soldadura a les zones de forta curvatura de l'armadura.
Queda prohibida la soldadura d'armadures galvanitzades o amb recobriments epoxídics.
Els empalmaments mitjançant dispositius mecànics d'unió, s'han de realitzar segons les especificacions de la DT i les indicacions del fabricant, en qualsevol cas, s'ha de complir l'especificat en l'article 49.5.2.6 del CODI ESTRUCTURAL.
Les armadures han d'estar subjectades entre elles i a l'encofrat de manera que mantinguin la seva posició durant l'abocada i la compactació del formigó.
Les armadures d'espera han d'estar subjectades a l'engraellat dels fonaments.
La DF ha d'aprovar la col·locació de les armadures abans de començar el formigonament.
Per a qualsevol classe d'armadures passives, inclosos els estreps, el recobriment no ha de ser inferior, en cap punt, als valors determinats en la taula de l'apartat 44 del CODI ESTRUCTURAL, en funció de la classe d'exposició ambiental a que es sotmetrà el formigó armat, segons l'article 27.1 del CODI ESTRUCTURAL.
Els sistemes auxiliars per a l'armat de la peça formats per barres o filferros, encara que no formen part de l'armadura, han de complir els recobriments mínims, a efectes de garantir la durabilitat de la peça.
Distància lliure armadura parament: >= D màxim, >= 0,80 granulat màxim
(on: D diàmetre armadura principal o diàmetre equivalent)
Recobriment en peces formigonades contra el terreny: >= 70 mm
Distància lliure barra doblegada - parament: >= 2 D
La realització dels ancoratges de les barres al formigó, pel que fa a la forma, posició dins la peça i llargària de les barres ha de seguir les prescripcions del CODI ESTRUCTURAL a l'article 49.5.1.
Toleràncies d'execució:
- Llargària solapa: - 0 mm, + 50 mm
- Llargària d'ancoratge i solapa: -0,05L (<= 50 mm, mínim 12 mm), + 0,10 L (<=50 mm)

PROJECTE BÀSIC i EXECUTIU. LOT1
NOU EDIFICI MULTIFUNCIONAL AL COMPLEX ESPORTIU EIX LLEURE, SALUT i ESPORT DE NAVÀS
PG. PLA DE L'ALZINETA. NAVÀS. BARCELONA
3 Plec de Condicions

- Posició: - En series de barres paral·leles: ± 50 mm - En estreps i cèrcols: ± b/12 mm
(on b es el costat menor de la secció de l'element)
Les toleràncies en el recobriment i la posició de les armadures han de complir l'especificat a l'UNE 36831.
BARRES CORRUGADES:
Es poden col·locar en contacte tres barres, com a màxim, de l'armadura principal i quatre en el cas de peces comprimides, formigonades en posició vertical, on no sigui necessari realitzar empalmaments en les armadures.
El diàmetre equivalent del grup de les barres no ha de ser de més de 50 mm. (on diàmetre equivalent es el de la secció circular equivalent a la suma de les seccions de les barres que formen el grup).
Si la peça ha de suportar esforços de compressió i es formigona en posició vertical, el diàmetre equivalent no ha de ser de més de 70 mm.
No s'han de solapar barres de D >= 32 mm sense justificar satisfactòriament el seu comportament.
Els empalmaments per solapa de barres agrupades han de complir l'article 49.5.2.3 del CODI ESTRUCTURAL.
Es prohibeix l'empalmament per solapa en grups de quatre barres.
En la zona de solapament s'ha de disposar armadures transversals amb secció igual o superior a la secció de la barra solapada més gran.
Distància lliure vertical i horitzontal entre 2 barres aïllades consecutives: >= D màxim, >= 1,25 granulat màxim, >= 20 mm
Distància entre els centres dels empalmaments de barres consecutives, segons direcció de l'armadura: >= longitud bàsica d'ancoratge (Lb)
Distància entre les barres d'un empalmament per solapa: <= 4 D
Distància entre barres traccionades empalmades per solapa: <= 4 D, >= D màxim, >= 20 mm, >= 1,25 granulat màxim
Llargària solapa: a x Lb neta:
(on: a coeficient indicat en la taula 49.5.2.2; Lb neta valor de la taula 49.5.1.2.b del CODI ESTRUCTURAL)
2.- CONDICIONS DEL PROCÉS D'EXECUCIÓ
CONDICIONS GENERALS:
El doblegat de les armadures s'ha de fer a temperatura ambient, mitjançant doblegadores mecàniques i a velocitat constant, amb l'ajut de mandrí, de manera que es garanteixi una curvatura constant en tota la zona.
No s'han d'adreçar colzes excepte si es pot verificar que no es faran malbé.
S'han de col·locar separadors per a garantir el recobriment mínim i no han de produir fissures ni filtracions al formigó. La disposició dels separadors ha de complir l'especificat en la taula 49.8.2 del CODI ESTRUCTURAL.
Els separadors han d'estar expressament dissenyats per a aquesta finalitat i han de complir l'especificat en l'article 43.4.2 del CODI ESTRUCTURAL. Es prohibeix l'ús de fusta o qualsevol material residual de construcció (maó, formigó, etc.). Si han de quedar vistos, no poden ser metàl·lics.
En cas de realitzar soldadures s'han de seguir les disposicions de la norma UNE 36832 i les han d'executar operaris qualificats d'acord amb la normativa vigent.
3.- UNITAT I CRITERI D'AMIDAMENT
BARRES CORRUGADES:
kg de pes calculat segons les especificacions de la DT, d'acord amb els criteris següents:
- El pes unitari per al seu càlcul ha de ser el teòric
- Per a poder utilitzar un altre valor diferent del teòric, cal l'acceptació expressa de la DF.
- El pes s'obtindrà amidant la llargària total de les barres (barra+cavalcament)
- L'escreix d'amidament corresponent als retalls està incorporat al preu de la unitat d'obra com a increment del rendiment (1,05 kg de barra d'acer per kg de barra ferrallada, dins de l'element compost)
4.- NORMATIVA DE COMPLIMENT OBLIGATORI
NORMATIVA GENERAL:
Documento Básico de Seguridad estructural DB-SE, parte II del CTE, aprobado por el Real Decreto 314/2006.
Real Decreto 470/2021, de 29 de junio, por el que se aprueba el Código Estructural.
5.- CONDICIONS DE CONTROL D'EXECUCIÓ I DE L'OBRA ACABADA
OPERACIONS DE CONTROL:
Els punts de control més destacables són els següents:
- Recepció i aprovació del informe d'especejament per part del contractista.

- Inspecció abans del formigonat de totes les unitats d'obra estructurals amb observació dels següents punts: - Tipus, diàmetre, longitud i disposició de les barres i malles col·locades. - Rectitud. - Lligams entre les barres. - Rigidesa del conjunt. - Netedat dels elements.
CRITERIS DE PRESA DE MOSTRES:
Bàsicament el control de l'execució està confiat a la inspecció visual de les persones que l'exerceixen, amb la qual cosa el seu bon sentit, coneixements tècnics i experiència son fonamentals per aconseguir el nivell de qualitat previst.
INTERPRETACIÓ DE RESULTATS I ACTUACIONS EN CAS D'INCOMPLIMENT:
Desautorització del formigonat fins que no es prenguin les mesures de correcció adequades.

P3 FONAMENTS, CONTENCIONS I TÚNELS

P31 RASES I POUS

P311- ENCOFRAT DE RASES I POUS

0.- ELEMENTS QUE CONTEMPLA EL PLEC
P311-DQ6C.

1.- DEFINICIÓ I CONDICIONS DE LES PARTIDES D'OBRA EXECUTADES
Muntatge i desmuntatge dels elements metàl·lics, de fusta, de cartró, o altres materials que formen el motlle on s'abocarà el formigó.
L'execució de la unitat d'obra inclou les operacions següents:
- Neteja i preparació del pla de recolzament
- Muntatge i col·locació dels elements de l'encofrat i elements complementaris com ara matavius, trencaaigües, etc..
- Pintat de les superfícies interiors de l'encofrat amb un producte desencofrant
- Tapat dels junts entre peces
- Col·locació dels dispositius de subjecció i travament
- Aplomat i anivellament de l'encofrat
- Disposició d'obertures provisionals a la part inferior de l'encofrat, quan calgui
- Humectació de l'encofrat, si és de fusta
- Desmuntatge i retirada de l'encofrat i de tot el material auxiliar
La partida inclou totes les operacions de muntatge i desmuntatge de l'encofrat.
CONDICIONS GENERALS:
Abans dels seu muntatge s'haurà de disposar d'un projecte del cindri on han de quedar reflectits com a mínim:
- Justificació de la seva seguretat, límit de les deformacions abans i després del formigonat
- Plànols executius del cindri i els seus components
- Plec de prescripcions tècniques del cindri i els seus elements com perfils metàl·lics, tubs, grapes, etc..
S'ha de disposar d'un procediment escrit per al muntatge i desmuntatge del cindri o apuntalament on figurin els requisits per a la seva manipulació, ajust, contrafletxa, càrregues, desclavament i desmantellament.
La DF disposarà d'un certificat on es garanteixi que els seus components compleixen amb les especificacions del plec de condicions tècniques.

PROJECTE BÀSIC i EXECUTIU. LOT1
NOU EDIFICI MULTIFUNCIONAL AL COMPLEX ESPORTIU EIX LLEURE, SALUT i ESPORT DE NAVÀS
PG. PLA DE L'ALZINETA. NAVÀS. BARCELONA
3 Plec de Condicions

Els elements que formen l'encofrat i les seves unions han de ser suficientment rígids i resistents per a garantir les toleràncies dimensionals i per a suportar, sense assentaments ni deformacions perjudicials, les accions estàtiques i dinàmiques que comporta el seu formigonament i compactació.
Es prohibeix l'ús d'alumini en motlles que hagin d'estar en contacte amb el formigó, excepte quan es faciliti a la DF certificat emès per una entitat de control, conforme els panells han rebut tractament superficial que eviti la reacció amb els àlcalis del ciment
L'interior de l'encofrat ha d'estar pintat amb desencofrant abans del muntatge, sense que hi hagi regalims. La DF ha d'autoritzar, en cada cas, la col·locació d'aquests productes.
El desencofrant no ha d'impedir la ulterior aplicació de revestiment ni la possible execució de junts de formigonament, especialment quan siguin elements que posteriorment s'hagin d'unir per a treballar solidàriament.
Abans de l'aplicació, es facilitarà a la DF. certificat on es reflecteixin les característiques del desencofrant i dels possibles efectes sobre el formigó
No s'ha d'utilitzar gas-oil, greixos o similars com a desencofrants. S'han d'utilitzar vernissos antiadherents a base de silicones o preparats d'olis solubles en aigua o greixos en dissolució.
Els encofrats hauran de complir les característiques següents:
- Estanquitat dels junts entre panells, evitant fuites d'aigua o beurada
- Resistència a la pressió del formigó fresc i als efectes de la compactació mecànica
- Alineació i verticalitat, especialment al creuament de pilars i sostres
- Manteniment geomètric dels panells, motlles i encofrats, amb absència d'esbombaments fora de toleràncies
- Neteja de les cares interiors evitant residus propis de l'activitat
- Manteniment de característiques que permetin textures i acabats específics del formigó
Ha d'estar muntat de manera que permeti un desencofratge fàcil, que s'ha de fer sense xocs ni sotragades.
Ha de portar marcada l'alçària per a formigonar.
Abans de començar a formigonar, el contractista ha d'obtenir de la DF l'aprovació per escrit de l'encofrat.
El nombre de puntals de suport de l'encofrat i la seva separació depèn de la càrrega total de l'element. Han d'anar degudament travats en tots dos sentits.
Els cindris s'estabilitzaran en les dues direccions per a que l'apuntalament resisteixi els esforços horitzontals produïts durant l'execució dels sostres, podent-se utilitzar els següents procediments:
- Travament dels puntals en ambdues direccions amb tubs o abraçadores, resistint les empentes horitzontals i un 2% com a mínim de les càrregues verticals
- Transmissió d'esforços a pilars o murs, comprovant que disposen de la capacitat resistent i rigidesa suficients
- Disposició de torres de cindri a ambdues direccions i a les distàncies adients
S'han d'adoptar les mesures oportunes per a què els encofrats i motlles no impedeixin la lliure retracció del formigó.
Cap element d'obra podrà ser desencofrat sense l'autorització de la DF.
El desencofrat de costers verticals d'elements de petit cantell, podrà fer-se als tres dies de formigonada la peça, si durant aquest interval no s'han produït temperatures baixes o d'altres causes que puguin alterar el procediment normal d'enduriment del formigó. Els costers verticals d'elements de gran cantell o els costers horitzontals no s'han de retirar abans dels set dies, amb les mateixes excepcions anteriors.
La DF podrà reduir els terminis anteriors quan ho consideri oportú.
En obres d'importància i que no es tingui l'experiència de casos similars o quan els perjudicis que es puguin derivar d'una fissuració prematura fossin grans, s'han de fer assaigs d'informació que determinin la resistència real del formigó per a poder fixar el moment de desencofrat.
No s'han de reblir els cocons o defectes que es puguin apreciar al formigó al desencofrar, sense l'autorització de la DF.
Els filferros i ancoratges de l'encofrat que hagin quedat fixats al formigó s'han de tallar al ras del parament.
En encofrats amb possibilitat de moviment durant l'execució (trepants o lliscants) la DF podrà exigir una proba sobre un prototip, prèviament a la seva utilització a l'estructura, per tal de poder avaluar el seu comportament durant l'execució
Si s'utilitzen taulers de fusta, els junts entre aquests han de permetre l'entumiment de les mateixes per l'humitat del reg i del formigó, sense que deixin fugir pasta o beurada durant el formigonament, ni reprodueixin esforços o deformacions anormals. Per a evitar-ho es podrà autoritzar un segellant adient
Toleràncies generals de muntatge i deformacions de l'encofrat pel formigonament:

- Moviments locals de l'encofrat: <= 5 mm
- Moviments del conjunt (L=llum): <= L/1000
- Planor: - Formigó vist: ± 5 mm/m, ± 0,5% de la dimensió - Per a revestir: ± 15 mm/m

Toleràncies particulars de muntatge i deformacions de l'encofrat per al formigonament:

	Replanteig eixos	Dimensions	Aplomat	Horitzontalitat
	Parcial	Total		
Rases i pous	± 20 mm	± 50 mm	- 30 mm + 60 mm	± 10 mm	-
Murs	± 20 mm	± 50 mm	± 20 mm	± 20 mm	± 50 mm
Recalçats	± 20 mm	± 50 mm	-	± 20 mm	-
Riostres	± 20 mm	± 50 mm	± 20 mm	± 10 mm	-
Basaments	± 20 mm	± 50 mm	± 10 mm	± 10 mm	-
Enceps	± 20 mm	± 50 mm	± 20 mm	± 10 mm	-
Pilars	± 20 mm	± 40 mm	± 10 mm	± 10 mm	-
Bigues	± 10 mm	± 30 mm	± 0,5 %	± 2 mm	-
Llindes	-	-	± 10 mm	± 5 mm	-
Cèrcols	-	-	± 10 mm	± 5 mm	-
Sostres	± 5mm/m	± 50 mm	-	-	-
Lloses	-	± 50 mm	- 40 mm + 60 mm	± 2 %	± 30 mm/m
Membranes	-	± 30	-	-	-
Estreps	-	± 50 mm	± 10 mm	± 10 mm	-

MOTLLES RECUPERABLES:
Els motlles s'han de col·locar ben alineats, de manera que no suposin una disminució de la secció dels nervis de l'estructura.
No han de tenir deformacions, cantells trencats ni fissures.
El desmuntatge dels motlles s'ha de fer tenint cura de no fer malbé els cantells dels nervis formigonats.
Els motlles ja usats i que han de servir per a unitats repetides, s'han de netejar i rectificar.
FORMIGÓ PRETENSAT:
Els encofrats pròxims a les zones d'ancoratge han de tenir la rigidesa necessària per a que els eixos dels tendons es mantinguin normals als ancoratges.
Els encofrats i motlles han de permetre les deformacions de les peces en ells formigonades i han de resistir la distribució de càrregues durant el tesat de les armadures i la transmissió de l'esforç de pretesat al formigó.
El desmuntatge del cindri és realitzarà d'acord amb el programa previst, que haurà d'estar d'acord amb el tesat de les armadures.
FORMIGÓ VIST:
Les superfícies de l'encofrat en contacte amb les cares que han de quedar vistes, han de ser llises, sense rebaves ni irregularitats.
S'han de col·locar angulars metàl·lics a les arestes exteriors de l'encofrat o qualsevol altre procediment eficaç per a que les arestes vives del formigó resultin ben acabades.
La DF podrà autoritzar la utilització de matavius per a aixamfranar les arestes vives.

2.- CONDICIONS DEL PROCÉS D'EXECUCIÓ

CONDICIONS GENERALS:
Abans de formigonar s'ha d'humitejar l'encofrat, en el cas que sigui de fusta per evitar que absorbeixi l'aigua continguda al formigó, i s'ha de comprovar la situació relativa de les armadures, el nivell, l'aplomat i la solidesa del conjunt
No s'han de transmetre a l'encofrat vibracions de motors.
La col·locació dels encofrats s'ha de fer de forma que s'eviti malmetre estructures ja construïdes.

PROJECTE BÀSIC i EXECUTIU. LOT1
NOU EDIFICI MULTIFUNCIONAL AL COMPLEX ESPORTIU EIX LLEURE, SALUT i ESPORT DE NAVÀS
PG. PLA DE L'ALZINETA. NAVÀS. BARCELONA
3 Plec de Condicions

El subministrador dels puntals ha de justificar i garantir les seves característiques i les condicions en que s'han d'utilitzar.
Si l'element s'ha de pretensar, abans del tesat s'han de retirar els costers dels encofrats i qualsevol element dels mateixos que no sigui portant de l'estructura.
En el cas que els encofrats hagin variat les seves característiques geomètriques per haver patit desperfectes, deformacions, guerxaments, etc, no s'han de forçar per a que recuperin la seva forma correcta.
Quan entre la realització de l'encofrat i el formigonament passin més de tres mesos, s'ha de fer una revisió total de l'encofrat, abans de formigonar.
El formigonat s'ha de fer durant el període de temps en el que el desencofrant sigui actiu.
Per al control del temps de desencofrat, s'han d'anotar a l'obra les temperatures màximes i mínimes diàries mentre durin els treballs d'encofrat i desencofrat, així com la data en què s'ha formigonat cada element.
El desencofrat de l'element s'ha de fer sense cops ni sotragades.
El desencofrat i desmuntatge del cindri no es realitzarà fins que el formigó assoleixi la resistència necessària per a suportar amb seguretat i sense excessives deformacions els esforços als que estarà sotmès amb posterioritat.
Es posarà especial cura durant el desencofrat en la retirada de qualsevol element que pugui impedir el lliure moviment de les juntes de retracció, assentament o dilatació així com de les articulacions.
No es retirarà cap puntal sense l'autorització prèvia de la DF.
No es desapuntalarà de forma sobtada, i es prendran precaucions que impedeixin l'impacte dels sotaponts i puntals als sostres.
ELEMENTS VERTICALS:
Per a facilitar la neteja del fons de l'encofrat s'han de disposar obertures provisionals a la part inferior de l'encofrat.
S'han de preveure a les parets laterals dels encofrats finestres de control que permetin la compactació del formigó.
Aquestes obertures s'han de disposar amb un espaiament vertical i horitzontal no més gran d'un metro, i es tancaran quan el formigó arribi a la seva alçària.
En èpoques de vents forts s'han d'atirantar amb cables o cordes els encofrats dels elements verticals d'esveltesa més gran de 10.
ELEMENTS HORITZONTALS:
Els encofrats d'elements rectes o plans de més de 6 m de llum lliure, s'han de disposar amb la contrafletxa necessària per a que, desencofrat i carregat l'element, aquest conservi una lleugera concavitat a l'intradós. Aquesta contrafletxa sol ser de l'ordre d'una mil·lèsima de la llum.
Els puntals es col·locaran sobre soles de repartiment quan es transmetin càrregues al terreny o a sostres alleugerits.
Quan aquest estiguin sobre el terreny cal assegurar que no assentaran.
Els puntals s'han de travar en dues direccions perpendiculars
Els puntals han de poder transmetre la força que rebin i permetre finalment un desapuntalat senzill
Als ponts s'haurà d'assegurar que les deformacions del cindri durant el formigonat no afecti negativament a altres parts de l'estructura executades amb anterioritat.
En èpoques de pluges fortes s'ha de protegir el fons de l'encofrat amb lones impermeabilitzades o plàstics.

3.- UNITAT I CRITERI D'AMIDAMENT

m2 de superfície amidada segons les especificacions de la DT i que es trobi en contacte amb el formigó.
Aquest criteri inclou els apuntalaments previs, els elements auxiliars per a muntatge de l'encofrat i els elements d'acabat de les cantonades per a formigó vist, com ara matavius, trencaaigües o altres sistemes, així com la recollida, neteja i condicionament dels elements utilitzats.
La superfície corresponent a forats interiors s'ha de deduir de la superfície total d'acord amb els criteris següents:
- Obertures <= 1 m2: No es dedueixen
- Obertures > 1 m2: Es dedueix el 100%

Als forats que no es dedueixin, l'amidament inclou l'encofrat necessari per a conformar el perímetre dels forats. En cas de deduir-se el 100% del forat, cal amidar també l'encofrat necessari per a conformar el perímetre dels forats.

4.- NORMATIVA DE COMPLIMENT OBLIGATORI

NORMATIVA GENERAL:
Real Decreto 470/2021, de 29 de junio, por el que se aprueba el Código Estructural.
* Orden de 6 de febrero de 1976 por la que se aprueba el Pliego de Prescripciones Técnicas Generales para Obras de Carreteras y Puentes (PG-3).

P3 FONAMENTS, CONTENCIONS I TÚNELS

P31 RASES I POUS

P312- FORMIGONAMENT DE RASES I POUS

0.- ELEMENTS QUE CONTEMPLA EL PLEC

P312-IF3Q,P312-IBPH,P312-IEB7.

1.- DEFINICIÓ I CONDICIONS DE LES PARTIDES D'OBRA EXECUTADES
Formigonament d'estructures i elements estructurals, amb formigó en massa, armat, per a pretensar, formigó autocompactant i formigó lleuger, de central o elaborat a l'obra en planta dosificadora, que compleixi les prescripcions del CODI ESTRUCTURAL, abocat directament des de camió, amb bomba o amb cubilot, i operacions auxiliars relacionades amb el formigonament i la cura del formigó.
S'han considerat els elements a formigonar següents:
- Rases i pous
L'execució de la unitat d'obra inclou les operacions següents:
Formigonament:
- Preparació de la zona de treball
- Humectació de l'encofrat
- Abocada del formigó
- Compactació del formigó mitjançant vibratge, en el seu cas
- Curat del formigó
CONDICIONS GENERALS:
En l'execució de l'element s'han de complir les prescripcions establertes en la normativa aplicable, en especial les que fan referència a la durabilitat del formigó i les armadures (article 43 del CODI ESTRUCTURAL) en funció de les classes d'exposició.
El formigó estructural ha de fabricar-se en centrals específiques
En cap cas es tolerarà la col·locació en obra de masses que acusin principi d'adormiment.
El formigó col·locat no ha de tenir disgregacions o buits a la massa.
Després del formigonament les armadures han de mantenir la posició prevista a la DT.
La secció de l'element no ha de quedar disminuïda en cap punt per la introducció d'elements de l'encofrat ni d'altres.
La DF comprovarà l'absència de defectes significatius en la superfície de formigó. En cas de considerar els defectes inadmissibles d'acord amb el projecte la DF valorarà la reparació.
L'element acabat ha de tenir una superfície uniforme, sense irregularitats.
Si la superfície ha de quedar vista ha de tenir, a més, una coloració uniforme sense regalims, taques, o elements adherits.
En el cas d'utilitzar matacà, les pedres han de quedar distribuïdes uniformement dins de la massa de formigó sense que es toquin entre elles.
La resistència característica del formigó es comprovarà d'acord amb l'article 57 del capítol 13 del CODI ESTRUCTURAL.

PROJECTE BÀSIC i EXECUTIU. LOT1
NOU EDIFICI MULTIFUNCIONAL AL COMPLEX ESPORTIU EIX LLEURE, SALUT i ESPORT DE NAVÀS
PG. PLA DE L'ALZINETA. NAVÀS. BARCELONA
3 Plec de Condicions

Les toleràncies en el recobriment i la posició de les armadures han de complir l'especificat a l'UNE 36831.
No s'accepten toleràncies en el replanteig d'eixos en l'execució de fonaments de mitgeres, buits d'ascensor, passos d'instal·lacions, etc., fora que ho autoritzi explícitament la DF.
RASES I POUS:
Toleràncies d'execució:
- Desviació en planta, del centre de gravetat: < 2% dimensió en la direcció considerada, ± 50 mm
- Nivells: - Cara superior del formigó de neteja: + 20 mm, - 50 mm - Cara superior del fonament: + 20 mm, - 50 mm - Gruix del formigó de neteja: - 30 mm
- Dimensions en planta: - Fonaments encofrats: + 40 mm; -20mm - Fonaments formigonats contra el terreny (D:dimensió considerada): - D <= 1 m: + 80 mm; -20mm - 1 m < D <= 2,5 m: + 120 mm , -20mm - D > 2,5 m: + 200 mm , -20mm
- Secció transversal (D:dimensió considerada): - En tots els casos: + 5%(<= 120 mm), - 5%(<= 20 mm) - D <= 30 cm: + 10 mm, - 8 mm - 30 cm < D <= 100 cm: + 12 mm, - 10 mm - 100 cm < D: + 24 mm, - 20 mm
- Planor: - Formigó de neteja: ± 16 mm/2 m - Cara superior del fonament: ± 16 mm/2 m - Cares laterals (fonaments encofrats)± 16 mm/2 m
Les toleràncies d'execució han de complir l'especificat en el punt 5 de l'annex 14 del CODI ESTRUCTURAL.
2.- CONDICIONS DEL PROCÉS D'EXECUCIÓ
FORMIGONAMENT:
Si la superfície sobre la que s'ha de formigonar ha sofert gelada, s'ha d'eliminar prèviament la part afectada.
La temperatura dels elements on s'aboca el formigó ha de ser superior als 0°C.
El formigó s'ha de posar a l'obra abans que comenci l'adormiment, i a una temperatura >= 5°C.
La temperatura per a formigonar ha d'estar entre 5°C i 40°C. El formigonament s'ha de suspendre quan es prevegi que durant les 48 h següents la temperatura pot ser inferior a 0°C. Fora d'aquests límits, el formigonament requereix precaucions explícites i l'autorització de la DF En aquest cas, s'han de fer provetes amb les mateixes condicions de l'obra, per a poder verificar la resistència realment assolida.
Si l'encofrat és de fusta, ha de tenir la humitat necessària per tal que no absorbeixi l'aigua del formigó.
No s'admet l'alumini en motlles que hagin d'estar en contacte amb el formigó.
Segons el capítol 11 article 48.3 del CODI ESTRUCTURAL, s'admet l'alumini en motlles que hagin d'estar en contacte amb el formigó sempre que pugui facilitar-se a la DF un certificat, elaborat per una entitat de control i signat per una persona física, que els panells emprats han estat sotmesos amb anterioritat a un tractament de protecció superficial que evitar la reacció amb els álcalis del ciment.
No es procedirà al formigonat fins que la DF doni el vist-i-plau havent revisat armadures col·locades en posició definitiva.
La DF comprovarà l'absència de defectes significatius en la superfície de formigó. En cas de considerar els defectes inadmissibles d'acord amb el projecte la DF valorarà la reparació.
No es col·locarà en obra capes o tongades de formigó amb un gruix superior al que permeti una compactació completa de la massa
Si l'abocada del formigó es fa amb bomba, la DF ha d'aprovar la instal·lació de bombeig prèviament al formigonament.
No pot transcórrer més d'1,5 hora des de la fabricació del formigó fins el formigonament, a menys que la DF ho cregui convenient per aplicar medis que retardin l'adormiment.
No s'han de posar en contacte formigons fabricats amb tipus de ciments incompatibles entre ells.
L'abocada s'ha de fer des d'una alçària petita i sense que es produeixin disgregacions.
La compactació del formigó es realitzarà mitjançant processos adequats a la consistència de la mescla i de manera que s'eliminin forats i s'eviti la segregació.
S'ha de garantir que durant l'abocat i compactat del formigó no es produeixen desplaçaments de l'armadura.
La velocitat de formigonament ha de ser suficient per assegurar que l'aire no quedi agafat i assenti el formigó.
El formigonament s'ha de suspendre en cas de pluja o de vent fort. Eventualment, la continuació dels treballs, en la forma que es proposi, ha de ser aprovada per la DF.
En cap cas s'ha d'aturar el formigonament si no s'ha arribat a un junt adequat.
Els junts de formigonament han de ser aprovats per la DF abans del formigonat del junt.

En tornar a iniciar el formigonament del junt s'ha de retirar la capa superficial de morter, deixant els granulats al descobert i el junt net. Per a fer-ho no s'han d'utilitzar productes corrosius.
Abans de formigonar el junt s'ha d'humitejar, evitant que es facin tolls d'aigua en el junt.
Es poden utilitzar productes específics (com les resines epoxi) per a l'execució de junts sempre que es justifiqui i es supervisi per la DF.
Un cop reblert l'element no s'ha de corregir el seu aplomat, ni el seu anivellament.
Durant l'adormiment i primer període d'enduriment del formigó cal assegurar el manteniment de la humitat de l'element de formigó mitjançant el curat adequat.
Durant l'adormiment s'han d'evitar sobrecàrregues i vibracions que puguin provocar la fissuració de l'element.
FORMIGÓ ESTRUCTURAL:
La compactació s'ha de realitzar per vibratge. El gruix màxim de la tongada depèn del vibrador utilitzat. S'ha de vibrar fins que s'aconsegueixi una massa compacta i sense que es produeixin disgregacions.
El vibratge ha de fer-se més intens a les zones d'alta densitat d'armadures, a les cantonades i als paraments.
3.- UNITAT I CRITERI D'AMIDAMENT
FORMIGONAMENT:
m3 de volum amidat segons les especificacions de la DT, amb aquelles modificacions i singularitats acceptades prèviament i expressament per la DF.
4.- NORMATIVA DE COMPLIMENT OBLIGATORI
Real Decreto 470/2021, de 29 de junio, por el que se aprueba el Código Estructural.
5.- CONDICIONS DE CONTROL D'EXECUCIÓ I DE L'OBRA ACABADA
CONTROL D'EXECUCIÓ. OPERACIONS DE CONTROL:
Els punts de control més destacables són els següents:
- Aprovació del pla de formigonat presentat pel contractista.
- Inspecció visual de totes les excavacions abans de la col·locació de les armadures, amb observació de l'estat de neteja i entrada d'aigua en tot el recinte.
- Presa de coordenades i cotes de totes les unitats d'obra abans del formigonat.
- Observació de la superfície sobre la que s'ha d'estendre el formigó i de les condicions d'encofrat. Mesura de les dimensions de totes les unitats estructurals d'obra, entre els encofrats, abans de formigonar.
- Verificació de la correcte disposició de l'armat i de les mesures constructives per tal d'evitar moviments de la ferralla durant el formigonat.
- Inspecció del procés de formigonat amb control, entre d'altres aspectes, de la temperatura i condicions ambientals.
- Control del desencofrat i del procés i condicions de curat.
- Presa de coordenades i cotes dels punts que hagin de rebre prefabricats, després del formigonat.
CONTROL D'EXECUCIÓ. CRITERIS DE PRESA DE MOSTRES:
Els controls s'han de realitzar segons les indicacions de la DF, i el contingut del capítol 12 article 55 del CODI ESTRUCTURAL.
CONTROL D'EXECUCIÓ. INTERPRETACIÓ DE RESULTATS I ACTUACIONS EN CAS D'INCOMPLIMENT:
No es podrà iniciar el formigonat d'un element sense la corresponent aprovació de la DF.
CONTROL DE L'OBRA ACABADA. OPERACIONS DE CONTROL:
Els punts de control més destacables són els següents:
Inspecció visual de la unitat finalitzada i control de les condicions geomètriques d'acabat, segons el capítol 5 de l'annex 14 del CODI ESTRUCTURAL.
- Assaigs d'informació complementària.
De les estructures projectades i construïdes en les que els materials i l'execució hagin assolit la qualitat prevista, comprovada mitjançant els controls preceptius, sols necessiten sotmetre's a assaigs d'informació i en particular a proves de càrrega, les incloses en els següents supòsits:
- Quan així ho disposi les Instruccions, reglaments específics d'un tipus d'estructura o el plec de prescripcions tècniques particulars.
- Quan degut a caràcter particular de l'estructura convingui comprovar que la mateixa reuneix certes condicions específiques. En aquest cas el plec de prescripcions tècniques particulars establirà els assaigs oportuns que s'han de realitzar, indicant amb tota precisió la forma de realitzar-los i la manera d'interpretar els resultats.

PROJECTE BÀSIC i EXECUTIU. LOT1
NOU EDIFICI MULTIFUNCIONAL AL COMPLEX ESPORTIU EIX LLEURE, SALUT i ESPORT DE NAVÀS
PG. PLA DE L'ALZINETA. NAVÀS. BARCELONA
3 Plec de Condicions

- Quan a judici de la Direcció Facultativa existeixin dubtes raonables sobre la seguretat, funcionalitat o durabilitat de l'estructura.
CONTROL DE L'OBRA ACABADA. CRITERIS DE PRESA DE MOSTRES:
Els controls s'han de realitzar segons les indicacions de la DF, i el contingut del capítol 12 article 55 del CODI ESTRUCTURAL.
CONTROL DE L'OBRA ACABADA. INTERPRETACIÓ DE RESULTATS I ACTUACIONS EN CAS D'INCOMPLIMENT:
Si s'aprecien deficiències importants en l'element construït, la DF podrà encarregar assaigs d'informació complementaria (testimonis, ultrasons, escleròmetre) sobre el formigó endurit, per tal de tenir coneixement de les condicions de resistència assolides o altres característiques de l'element formigonat.

P3 FONAMENTS, CONTENCIONS I TÚNELS

P3C LLOSES

P3C0- ARMADURA PER A LLOSES DE FONAMENTS, EN BARRES

0.- ELEMENTS QUE CONTEMPLA EL PLEC
P3C0-3D8E.

1.- DEFINICIÓ I CONDICIONS DE LES PARTIDES D'OBRA EXECUTADES
Muntatge i col·locació de l'armadura formada per barres corrugades, malla electrosoldada o conjunt de barres i/o malles d'acer, en formació d'armadura passiva d'elements estructurals de formigó, a l'excavació, a l'encofrat o ancorades a elements de formigó existents, o soldades a perfils d'acer.
S'han considerat les armadures per als elements següents:
- Fonaments
L'execució de la unitat d'obra inclou les operacions següents:
- Preparació de la zona de treball
- Tallat i doblegat de l'armadura
- Neteja de les armadures
- Neteja del fons de l'encofrat
- Col·locació dels separadors
- Muntatge i col·locació de l'armadura
- Subjecció dels elements que formen l'armadura
- Subjecció de l'armadura a l'encofrat
CONDICIONS GENERALS:
Per a l'elaboració, manipulació i muntatge de les armadures s'ha de seguir les indicacions del CODI ESTRUCTURAL i l'UNE 36831.
Els diàmetres, la forma, les dimensions i la disposició de les armadures han de ser les que s'especifiquen a la DT. El nombre de barres no ha de ser mai inferior a l'especificat a la DT.
Les barres no han de tenir defectes superficials ni esquerdes.
Les armadures han de ser netes, no han de tenir òxid no adherent, pintura, greix ni d'altres substàncies que puguin perjudicar a l'acer, al formigó o a l'adherència entre ells.

La disposició de les armadures ha de permetre un formigonament correcte de la peça, de manera que totes les barres quedin recobertes de formigó.
En barres situades per capes, la separació entre elles ha de permetre el pas d'un vibrador intern.
La secció equivalent de les barres de l'armadura no ha de ser inferior al 95,5% de la secció nominal.
Els empalmaments entre barres han de garantir la transmissió de forces d'una barra a la següent, sense que es produeixin lesions en el formigó proper a la zona d'empalmament.
No hi ha d'haver més empalmaments dels que consten a la DT o autoritzi la DF.
Els empalmaments han de quedar allunyats de les zones on l'armadura treballa a la màxima càrrega.
Els empalmaments es poden realitzar per solapa o per soldadura.
Per a realitzar un altre tipus d'empalmament es requerirà disposar d'assaigs que demostrin que garanteixen de forma permanent una resistència a la ruptura no inferior a la de la menor de les dues barres que s'uneixen i que el moviment relatiu entre elles no sigui superior a 0,1 mm.
L'armat de la ferralla s'ha de realitzar mitjançant lligat amb filferro o per aplicació de soldadura no resistent. La disposició dels punts de lligat ha de complir l'especificat en l'apartat 49.4.3.1 del CODI ESTRUCTURAL.
La soldadura no resistent, ha de complir l'especificat en l'article 49.4.3.2 del CODI ESTRUCTURAL, seguint els procediments establerts en la UNE 36832.
La realització dels empalmaments pel que fa al procediment, la disposició dins la peça, la llargària dels solapaments i la posició dels diferents empalmaments en barres properes, ha de seguir les prescripcions del CODI ESTRUCTURAL a l'article 49.5.2.
A les solapes no s'han de disposar ganxos ni potes.
L'empalmament per soldadura s'ha de fer seguint les prescripcions de l'article 49.5.2.5 del CODI ESTRUCTURAL amb els procediments descrits en la UNE 36832.
No es poden disposar empalmaments per soldadura a les zones de forta curvatura de l'armadura.
Queda prohibida la soldadura d'armadures galvanitzades o amb recobriments epoxídics.
Els empalmaments mitjançant dispositius mecànics d'unió, s'han de realitzar segons les especificacions de la DT i les indicacions del fabricant, en qualsevol cas, s'ha de complir l'especificat en l'article 49.5.2.6 del CODI ESTRUCTURAL.
Les armadures han d'estar subjectades entre elles i a l'encofrat de manera que mantinguin la seva posició durant l'abocada i la compactació del formigó.
Els estreps de pilars o bigues han d'anar subjectats a les barres principals mitjançant un lligat simple o altre procediment idoni. En cap cas es pot fer amb punts de soldadura quan les armadures estiguin a l'encofrat.
Les armadures d'espera han d'estar subjectades a l'engraellat dels fonaments.
La DF ha d'aprovar la col·locació de les armadures abans de començar el formigonament.
Per a qualsevol classe d'armadures passives, inclosos els estreps, el recobriment no ha de ser inferior, en cap punt, als valors determinats en la taula de l'apartat 44 del CODI ESTRUCTURAL, en funció de la classe d'exposició ambiental a que es sotmetrà el formigó armat, segons l'article 27.1 del CODI ESTRUCTURAL.
Els sistemes auxiliars per a l'armat de la peça formats per barres o filferros, encara que no formen part de l'armadura, han de complir els recobriments mínims, a efectes de garantir la durabilitat de la peça.
Distància lliure armadura parament: >= D màxim, >= 0,80 granulat màxim
(on: D diàmetre armadura principal o diàmetre equivalent)
Recobriment en peces formigonades contra el terreny: >= 70 mm
Distància lliure barra doblegada - parament: >= 2 D
La realització dels ancoratges de les barres al formigó, pel que fa a la forma, posició dins la peça i llargària de les barres ha de seguir les prescripcions del CODI ESTRUCTURAL a l'article 49.5.1.
Toleràncies d'execució:
- Llargària solapa: - 0 mm, + 50 mm
- Llargària d'ancoratge i solapa: -0,05L (<= 50 mm, mínim 12 mm), + 0,10 L (<=50 mm)
- Posició: - En series de barres paral·leles: ± 50 mm - En estreps i cèrcols: ± b/12 mm
(on b es el costat menor de la secció de l'element)
Les toleràncies en el recobriment i la posició de les armadures han de complir l'especificat a l'UNE 36831.
BARRES CORRUGADES:
Es poden col·locar en contacte tres barres, com a màxim, de l'armadura principal i quatre en el cas de peces comprimides, formigonades en posició vertical, on no sigui necessari realitzar empalmaments en les armadures.

PROJECTE BÀSIC i EXECUTIU. LOT1
NOU EDIFICI MULTIFUNCIONAL AL COMPLEX ESPORTIU EIX LLEURE, SALUT i ESPORT DE NAVÀS
PG. PLA DE L'ALZINETA. NAVÀS. BARCELONA
3 Plec de Condicions

El diàmetre equivalent del grup de les barres no ha de ser de més de 50 mm. (on diàmetre equivalent es el de la secció circular equivalent a la suma de les seccions de les barres que formen el grup).
No s'han de solapar barres de D >= 32 mm sense justificar satisfactòriament el seu comportament.
Els empalmaments per solapa de barres agrupades han de complir l'article 49.5.2.3 del CODI ESTRUCTURAL.
Es prohibeix l'empalmament per solapa en grups de quatre barres.
En la zona de solapament s'ha de disposar armadures transversals amb secció igual o superior a la secció de la barra solapada més gran.
Distància lliure vertical i horitzontal entre 2 barres aïllades consecutives: >= D màxim, >= 1,25 granulat màxim, >= 20 mm
Distància entre els centres dels empalmaments de barres consecutives, segons direcció de l'armadura: >= longitud bàsica d'ancoratge (Lb)
Distància entre les barres d'un empalmament per solapa: <= 4 D
Distància entre barres traccionades empalmades per solapa: <= 4 D, >= D màxim, >= 20 mm, >= 1,25 granulat màxim
Llargària solapa: a x Lb neta:
(on: a coeficient indicat en la taula 49.5.2.2; Lb neta valor de la taula 49.5.1.2.b del CODI ESTRUCTURAL)
2.- CONDICIONS DEL PROCÉS D'EXECUCIÓ
CONDICIONS GENERALS:
El doblegat de les armadures s'ha de fer a temperatura ambient, mitjançant doblegadores mecàniques i a velocitat constant, amb l'ajut de mandrí, de manera que es garanteixi una curvatura constant en tota la zona.
No s'han d'adreçar colzes excepte si es pot verificar que no es faran malbé.
S'han de col·locar separadors per a garantir el recobriment mínim i no han de produir fissures ni filtracions al formigó. La disposició dels separadors ha de complir l'especificat en la taula 49.8.2 del CODI ESTRUCTURAL.
Els separadors han d'estar expressament dissenyats per a aquesta finalitat i han de complir l'especificat en l'article 43.4.2 del CODI ESTRUCTURAL. Es prohibeix l'ús de fusta o qualsevol material residual de construcció (maó, formigó, etc.). Si han de quedar vistos, no poden ser metàl·lics.
En cas de realitzar soldadures s'han de seguir les disposicions de la norma UNE 36832 i les han d'executar operaris qualificats d'acord amb la normativa vigent.
3.- UNITAT I CRITERI D'AMIDAMENT
BARRES CORRUGADES:
kg de pes calculat segons les especificacions de la DT, d'acord amb els criteris següents:
- El pes unitari per al seu càlcul ha de ser el teòric
- Per a poder utilitzar un altre valor diferent del teòric, cal l'acceptació expressa de la DF.
- El pes s'obtindrà amidant la llargària total de les barres (barra+cavalcament)
- L'escreix d'amidament corresponent als retalls està incorporat al preu de la unitat d'obra com a increment del rendiment (1,05 kg de barra d'acer per kg de barra ferrallada, dins de l'element compost)
4.- NORMATIVA DE COMPLIMENT OBLIGATORI
NORMATIVA GENERAL:
Documento Básico de Seguridad estructural DB-SE, parte II del CTE, aprobado por el Real Decreto 314/2006.
Real Decreto 470/2021, de 29 de junio, por el que se aprueba el Código Estructural.
5.- CONDICIONS DE CONTROL D'EXECUCIÓ I DE L'OBRA ACABADA
OPERACIONS DE CONTROL:
Els punts de control més destacables són els següents:
- Recepció i aprovació del informe d'especejament per part del contractista.
- Inspecció abans del formigonat de totes les unitats d'obra estructurals amb observació dels següents punts: - Tipus, diàmetre, longitud i disposició de les barres i malles col·locades. - Rectitud. - Lligams entre les barres. - Rigidesa del conjunt. - Netedat dels elements.
CRITERIS DE PRESA DE MOSTRES:
Bàsicament el control de l'execució està confiat a la inspecció visual de les persones que l'exerceixen, amb la qual cosa el seu bon sentit, coneixements tècnics i experiència son fonamentals per aconseguir el nivell de qualitat previst.
INTERPRETACIÓ DE RESULTATS I ACTUACIONS EN CAS D'INCOMPLIMENT:
Desautorització del formigonat fins que no es prenguin les mesures de correcció adequades.

P3 FONAMENTS, CONTENCIONS I TÚNELS

P3Z ELEMENTS ESPECIALS PER A FONAMENTS

P3Z3- CAPA DE NETEJA I ANIVELLAMENT

0.- ELEMENTS QUE CONTEMPLA EL PLEC

P3Z3-D53G,P3Z3-MBOW,P3Z3-D527.

1.- DEFINICIÓ I CONDICIONS DE LES PARTIDES D'OBRA EXECUTADES
Formació de capa de neteja i anivellament, mitjançant l'abocada de formigó al fons de les rases o dels pous de fonamentació prèviament excavats.
L'execució de la unitat d'obra inclou les operacions següents:
- Neteja, refinat i preparació de la superfície del fons de l'excavació
- Situació dels punts de referència dels nivells
- Abocada i estesa del formigó
- Curat del formigó
CONDICIONS GENERALS:
La superfície ha de ser plana i anivellada.
Els formigons de neteja han de tenir una dosificació mínima de 150 kg/m3 de ciment.
La mida màxima del granulat es recomanable sigui inferior a 30 mm.
Es tipificaran de la manera següent: HL-150/C/TM, on C = consistència i TM= mida màxima del granulat.
El formigó no ha de tenir disgregacions ni buits a la massa.
Gruix de la capa de formigó: >= 10 cm
Toleràncies d'execució:
- Gruix de la capa: - 30 mm
- Nivell: +20 / - 50 mm
- Planor: ± 16 mm/2 m
2.- CONDICIONS DEL PROCÉS D'EXECUCIÓ
L'acabat del fons de la rasa o pou, s'ha de fer immediatament abans de col·locar el formigó de neteja. Si ha de passar un temps entre l'excavació i l'abocada del formigó, cal deixar els 10 o 15 cm finals del terreny sense extreure, i fer l'acabat final del terreny just abans de fer la capa de neteja.
La temperatura ambient per a formigonar ha d'estar entre 5°C i 40°C.
El formigonament s'ha d'aturar, com a norma general, en cas de pluja o quan es preveu que durant les 48 hores següents la temperatura pot ser inferior a 0°C.
El formigó s'ha de col·locar abans d'iniciar l'adormiment.
L'abocada s'ha de fer sense que es produeixin disgregacions.
3.- UNITAT I CRITERI D'AMIDAMENT
m2 de superfície amidada segons les especificacions de la DT.
4.- NORMATIVA DE COMPLIMENT OBLIGATORI
Documento Básico de Seguridad estructural DB-SE, parte II del CTE, aprobado por el Real Decreto 314/2006.
Real Decreto 470/2021, de 29 de junio, por el que se aprueba el Código Estructural.

PROJECTE BÀSIC i EXECUTIU. LOT1
NOU EDIFICI MULTIFUNCIONAL AL COMPLEX ESPORTIU EIX LLEURE, SALUT i ESPORT DE NAVÀS
PG. PLA DE L'ALZINETA. NAVÀS. BARCELONA
3 Plec de Condicions

5.- CONDICIONS DE CONTROL D'EXECUCIÓ I DE L'OBRA ACABADA
OPERACIONS DE CONTROL:
Les tasques de control a realitzar són les següents:
- Observació de la superfície sobre la que s'ha d'estendre la capa de neteja.
- Inspecció del procés de formigonat amb control de la temperatura ambient.
- Control de les condicions geomètriques d'acabat (gruix, nivell i planor).
CRITERIS DE PRESA DE MOSTRES:
Les operacions de control s'han de realitzar segons les indicacions de la DF.
INTERPRETACIÓ DE RESULTATS I ACTUACIONS EN CAS D'INCOMPLIMENT:
No es podrà iniciar el formigonat d'un element sense la corresponent aprovació de la DF.
La correcció dels defectes observats ha d'anar a càrrec del contractista.

P4 ESTRUCTURES

P44 ESTRUCTURES D'ACER

P442- BIGA D'ACER, COL·LOCADA

0.- ELEMENTS QUE CONTEMPLA EL PLEC

P442-DFZ6.

1.- DEFINICIÓ I CONDICIONS DE LES PARTIDES D'OBRA EXECUTADES
Formació d'elements estructurals amb perfils normalitzats d'acer, utilitzats directament o formant peces compostes.
S'han considerat els elements següents:
- Bigues
S'han considerat els tipus de perfils següents:
- Perfils d'acer laminat en calent, de les sèries IPN, IPE, HEA, HEB, HEM o UPN, d'acer S275JR, S275J0, S275J2, S355JR, S355J0 o S355J2, segons CÓDIGO ESTRUCTURAL (RD 470/2021), UNE-EN 10025-2
- Perfils d'acer laminat en calent de les sèries L, LD, T, rodó, quadrat, rectangular o planxa, d'acer S275JR, S275J0, S275J2, S355JR, S355J0 o S355J2, segons CÓDIGO ESTRUCTURAL (RD 470/2021), UNE-EN 10025-2
- Perfils foradats d'acer laminat en calent de les sèries rodó, quadrat o rectangular d'acer S275J0H o S355J2H, segons CÓDIGO ESTRUCTURAL (RD 470/2021), UNE-EN 10210-1
- Perfils foradats conformats en fred de les sèries rodó, quadrat o rectangular d'acer S275J0H o S355J2H, segons CÓDIGO ESTRUCTURAL (RD 470/2021), UNE-EN 10219-1
- Perfils conformats en fred, de les sèries L, LD, U, C, Z, o Omega, d'acer S235JRC, segons CÓDIGO ESTRUCTURAL (RD 470/2021), UNE-EN 10025-2
S'han considerat els acabats superficials següents:
- Pintat amb una capa d'emprimació antioxidant
- Galvanitzat
S'han considerat els tipus de col·locació següents:
- Col·locació amb soldadura
- Col·locació amb cargols
- Col·locació sobre obres de fàbrica o de formigó, recolzats o encastats

L'execució de la unitat d'obra inclou les operacions següents:
- Preparació de la zona de treball
- Replanteig i marcat dels eixos
- Col·locació i fixació provisional de la peça
- Aplomat i anivellació definitius
- Execució de les unions, en el seu cas
- Comprovació final de l'aplomat i dels nivells

CONDICIONS GENERALS:

Els materials utilitzats han de tenir la qualitat establerta a la DT. No s'han de fer modificacions sense autorització de la DF encara que suposin un increment de les característiques mecàniques.

La peça ha d'estar col·locada a la posició indicada a la DT, amb les modificacions aprovades per la DF.

La peça ha d'estar correctament aplomada i nivellada.

Quan la peça sigui composta, la disposició dels diferents elements de la peça, les seves dimensions, tipus d'acer i perfils s'han de correspondre amb les indicacions de la DT.

Cada component de l'estructura ha de dur una marca d'identificació que ha de ser visible després del muntatge. Aquesta marca no ha d'estar feta amb entalladura cisellada.

La marca d'identificació ha d'indicar l'orientació de muntatge del component estructural quan aquesta no es dedueixi clarament de la seva forma.

Els elements de fixació, i les xapes, plaques petites i accessoris de muntatge han d'anar embalats i identificats adequadament.

L'element ha d'estar pintat amb una capa de protecció de pintura antioxidant, excepte si està galvanitzat.

Els cantells de les peces no han de tenir òxid adherit, rebaves, estries o irregularitats que dificultin el contacte amb l'element que s'han d'unir.

Si el perfil està galvanitzat, la col·locació de l'element no ha de produir desperfectes en el recobriment del zenc.

L'element no s'ha d'adreçar un cop col·locat definitivament.

No es permet reblir amb soldadura els forats que han estat practicats a l'estructura per a disposar cargols provisionals de muntatge.

Toleràncies d'execució:
- En obres d'edificació: Límits establerts als apartats 11.1 i 11.2 del DB-SE A i a l'annexe 16 del CODI ESTRUCTURAL.
- En obres d'enginyeria civil: Límits establerts a l'article 640.12 del PG3 i l'annexe 16 del CODI ESTRUCTURAL.

COL·LOCACIÓ AMB CARGOLS:

S'utilitzaran cargols normalitzats d'acord a les normes recollides a la taula 85.2.b del CODI ESTRUCTURAL

Els cargols aixamfranats, cargols calibrats, perns articulats i els cargols hexagonals d'injecció s'han d'utilitzar seguint les instruccions del seu fabricant i han de complir els requisits addicionals establerts a l'article 85.2 del CODI ESTRUCTURAL.

La situació dels cargols a la unió ha de ser tal que redueixi la possibilitat de corrosió i pandeig local de les xapes, i ha de facilitar el muntatge i les inspeccions.

El diàmetre nominal mínim dels cargols ha de ser de 12 mm.

La rosca pot estar inclosa en el pla de tall, excepte en el cas que els cargols s'utilitzin com a calibrats.

Després del collat l'espiga del cargol ha de sobresortir de la rosca de la femella. Entre la superfície de recolzament de la femella i la part no roscada de l'espiga ha d'haver, com a mínim:
- En cargols pretesats: 4 filets complerts més la sortida de la rosca
- En cargols sense pretesar: 1 filet complert més la sortida de la rosca

Les superfícies dels caps de cargols i femelles han d'estar perfectament planes i netes.

En els cargols col·locats en posició vertical, la femella ha d'estar situada per sota del cap del cargol.

En els forats rodons normals i amb cargols sense pretesar no és necessari utilitzar volanderes. Si s'utilitzen han d'anar sota el cap dels cargols, han de ser aixamfranades i el xamfrà ha d'estar situat en direcció al cap del cargol.

En els cargols pretesats, les volanderes han de ser planes endurides i han d'anar col·locades de la forma següent:
- Cargols 10.9: sota el cap del cargol i de la femella
- Cargols 8.8: sota de l'element que gira

Toleràncies d'execució:

PROJECTE BÀSIC i EXECUTIU. LOT1
NOU EDIFICI MULTIFUNCIONAL AL COMPLEX ESPORTIU EIX LLEURE, SALUT i ESPORT DE NAVÀS
PG. PLA DE L'ALZINETA. NAVÀS. BARCELONA
3 Plec de Condicions

- Franquícia màxima entre superfícies adjacents: - Si s'utilitzen cargols no pretesats: 2 mm - Si s'utilitzen cargols pretesats: 1 mm
- Diàmetre dels forats: - En obres d'edificació: Límits establerts a l'apartat 11.1 del DB-SE A i a l'article 93.2 del CODI ESTRUCTURAL - En obres d'enginyeria civil: Límits establerts als apartats 640.5.1.3 i 640.5.1.4 del PG3 i a l'article 93.2 del CODI ESTRUCTURAL.
- Posició dels forats: - En obres d'edificació: Límits establerts a l'apartat 11.1 del DB-SE A i a l'article 93.2 del CODI ESTRUCTURAL. - En obres d'enginyeria civil: Límits establerts a l'apartat 640.5.1.1 del PG3 i a l'article 93.2 del CODI ESTRUCTURAL.

COL·LOCACIÓ AMB SOLDADURA:

El material d'aportació utilitzat ha de ser apropiat als materials a soldar i al procediment de soldadura.

Les característiques mecàniques del material d'aportació han de ser superiors a les del material base.

En acers de resistència millorada a la corrosió atmosfèrica, la resistència a la corrosió del material d'aportació ha de ser equivalent a la del material base.

El plec de prescripcions tècniques particulars definirà el sistema de protecció enfront la corrossió.

Els mètodes de protecció podran ser:
- Metalització, segons l'UNE-EN ISO 2063.
- Galvanització en calent, segons l'UNE-EN ISO 1461.
- Sistemes de pintura, segons l'UNE-EN ISO 12944.

2.- CONDICIONS DEL PROCÉS D'EXECUCIÓ

CONDICIONS GENERALS:

El constructor ha d'elaborar els plànols de taller i un programa de muntatge que han de ser aprovats per la DF abans d'iniciar els treballs en obra.

Qualsevol modificació durant els treballs ha d'aprovar-la la DF i reflectir-se posteriorment en els plànols de taller.

Els components estructurals s'han de manipular evitant que es produeixin deformacions permanents i procurant que els desperfectes superficials siguin mínims. Han d'anar protegits en els punts de subjecció.

Tot subconjunt estructural que durant les operacions de càrrega, transport, emmagatzematge i muntatge experimenti desperfectes, s'ha de reparar fins que sigui conforme.

Si durant el transport el material ha sofert desperfectes que no poden ser corregits o es preveu que després d'arreglar-los afectarà al seu treball estructural, la peça ha de ser substituïda.

Els components de l'estructura s'han d'emmagatzemar apilats sobre el terreny sense estar en contacte amb el terra i de forma que no es produeixi acumulació d'aigua.

El muntatge de l'estructura s'ha de fer d'acord amb el programa de muntatge i garantint la seguretat estructural en tot moment.

Durant les operacions de muntatge, l'estructura ha de resistir, en condicions de seguretat, les càrregues provisionals de muntatge i els efectes de les càrregues de vent.

Les traves i encastaments o subjeccions provisionals s'han de mantenir en la seva posició fins que l'avanç del muntatge permeti que puguin ser retirats de forma segura.

Les unions per a peces provisionals necessàries per al muntatge s'han de fer de forma que no debilitin l'estructura ni disminueixin la seva capacitat de servei.

La secció de l'element no ha de quedar disminuida pels sistemes de muntatges utilitzats.

Els dispositius d'ancoratge provisionals s'han d'assegurar per a evitar que s'afluixin de forma involuntària.

Durant el procés de muntatge, el constructor ha de garantir que ninguna part de l'estructura estigui deformada o sobrecarregada permanentment per l'apilament de materials estructurals o per càrregues provisionals de muntatge.

Un cop muntada una part de l'estructura, s'ha d'alinear al més aviat possible i immediatament després completar el cargolament.

No s'han de fer unions permanents fins que una part suficient de l'estructura no estigui ben alineada, anivellada, aplomada i unida provisionalment de manera que no es produeixin desplaçaments durant el muntatge o l'alineació posterior de la resta de l'estructura.

La preparació de les unions que s'hagin de realitzar a obra es farà a taller.

Els desperfectes que les operacions de magatzematge i manipulació ocasionin en l'acabat superficial de l'estructura s'han de reparar amb procediments adequats.

Es tindrà especial cura del drenatge de cobertes i façanes, així com s'evitaran zones on es pugui dipositar l'aigua de forma permanent.
Els elements de fixació i ancoratge dispossaran de protecció adient a la classe d'expossició ambiental.
Per a la reparació de superfícies galvanitzades s'han d'utilitzar productes de pintura adequats aplicats sobre àrees que agafin, com a mínim, 10 mm de galvanització intacta.
Les parts que hagin de quedar de difícil accés després del seu muntatge han de rebre el tractament de protecció després de la inspecció i acceptació de la DF i abans del muntatge.
Les estructures amb planxes i peces primes conformades en fred s'executaran considerant els requisits addicionals de l'UNE-ENV 1090-2.
Les estructures amb acers d'alt límit elàstic s'executaran considerant els requisits addicionals de l'UNE-ENV 1090-3.
Les estructures amb gelosia de secció foradada s'executaran tenint en compte els requisits addicionals de l'UNE-ENV 1090-4.
COL·LOCACIÓ AMB CARGOLS:
Els forats per als cargols s'han de fer amb perforadora mecànica. S'admet un altre procediment sempre que proporcioni un acabat equivalent.
Es permet l'execució de forats amb punxonatge sempre que es compleixin els requisits establerts a l'apartat 10.2.3 del DB-SE A en obres d'edificació o els establerts a l'apartat 640.5.1.1 del PG3 en obres d'enginyeria civil.
És recomanable que, sempre que sigui possible, es perforin d'un sol cop els forats que travessin dues o més peces.
Els forats allargats s'han de fer amb una operació de punxonatge, o amb la perforació o punxonatge de dos forats i posterior oxitall.
Després de perforar les peces i abans d'unir-les s'han d'eliminar les rebaves.
Els cargols i les femelles no s'han de soldar, a menys que així ho expliciti el plec de condicions tècniques particulars.
S'han de col·locar el nombre suficient de cargols de muntatge per assegurar la immobilitat de les peces armades i el contacte íntim de les peces d'unió.
Les femelles s'han de muntar de manera que la seva marca de designació sigui visible després del muntatge.
En els cargols sense pretesar, cada conjunt de cargol, femella i volandera(es) s'ha de collar fins arribar al "collat a tocar" sense sobretesar els cargols. En grups de cargols aquest procés s'ha de fer progressivament començant pels cargols situats al centre. Si és necessari s'han de fer cicles addicionals de collat .
Abans de començar el pretesat, els cargols pretesats d'un grup s'han de collar d'acord amb el que s'ha indicat per als cargols sense pretesar. Per a que el pretesat sigui uniforme s'han de fer cicles addicionals de collat.
S'han de retirar els conjunts de cargol pretesat, femella i volandera(es) que després de collats fins al pretesat mínim, s'afluixin.
El collat dels cargols pretesats s'ha de fer seguint un dels procediments següents:
- Mètode de la clau dinamomètrica.
- Mètode de la femella indicadora.
- Mètode convinat.

Les superfícies que han de transmetre esforços per fricció s'han de netejar d'olis amb netejadors químics. Després de la preparació i fins l'armat i cargolat s'han de protegir amb cobertes impermeables.
La zona sense revestir situada al voltant del perímetre de la unió amb cargols no s'ha de tractar fins que no s'hagi inspeccionat la unió.
COL·LOCACIÓ AMB SOLDADURA:
Els procediments autoritzats per a realitzar unions soldades són:
- Per arc elèctric manual amb elèctrode revestit
- Per arc amb fil tubular, sense protecció gasosa
- Per arc submergit amb fil/filferro
- Per arc submergit amb elèctrode nu
- Per arc amb gas inert
- Per arc amb gas actiu
- Per arc amb fil tubular, amb protecció de gas actiu
- Per arc amb fil tubular, amb protecció de gas inert
- Per arc amb elèctrode de wolfram i gas inert
- Per arc de connectors

PROJECTE BÀSIC i EXECUTIU. LOT1
NOU EDIFICI MULTIFUNCIONAL AL COMPLEX ESPORTIU EIX LLEURE, SALUT i ESPORT DE NAVÀS
PG. PLA DE L'ALZINETA. NAVÀS. BARCELONA
3 Plec de Condicions

Les soldadures s'han de fer protegides dels efectes directes del vent, de la pluja i de la neu.
A l'obra i a disposició del personal encarregat de soldar hi ha d'haver un pla de soldatge, que ha d'incloure, com a mínim, els detalls, mida i tipus de les unions, especificacions dels tipus d'electròdes i preescalfament, seqüència de soldadura, limitacions a la soldadura discontinua i comprovacions intermèdies, girs o voltes de les peces necessàries per la soldadura, detall de les fixacions provisionals, disposicions en front l'esquinçament laminar, referència al pla d'inspecció i assaigs, i tots els requeriments per al identificació de les soldadures.
Les soldadures s'han de fer per soldadors certificats per un organisme acreditat i qualificats segons l'UNE-EN 287-1.
La coordinació de les tasques de soldadura s'ha de fer per soldadors qualificats i amb experiència amb el tipus d'operació que supervisen.
Abans de començar a soldar s'ha de verificar que les superfícies i vores a soldar són adequades al procés de soldadura i que estan lliures de fissures.
Totes les superfícies a soldar s'han de netejar de qualsevol material que pugui afectar negativament la qualitat de la soldadura o perjudicar el procés de soldatge. S'han de mantenir seques i lliures de condensacions.
Els components a soldar han d'estar correctament col·locats i fixos en la seva posició mitjançant dispositius adequats o soldadures de punteig, de manera que les unions a soldar siguin accessibles i visibles per al soldador. No s'han d'introduir soldadures addicionals.
El muntatge de l'estructura s'ha de fer de manera que les dimensions finals dels components estructurals estiguin dintre de les toleràncies establertes.
Els dispositius provisionals utilitzats per al muntatge de l'estructura, s'han de retirar sense fer malbé les peces.
Les soldadures provisionals s'han d'executar seguint les especificacions generals. S'han d'eliminar totes les soldadures de punteig que no s'incorporin a les soldadures finals.
Quan el tipus de material de l'acer i/o la velocitat de refredament puguin produir un enduriment de la zona tèrmicament afectada s'ha de considerar la utilització del precalentament. Aquest s'ha d'estendre 75 mm en cada component del metall base.
No s'ha d'accelerar el refredament de les soldadures amb mitjans artificials.
Els cordons de soldadura successius no han de produir osques.
Després de fer un cordó de soldadura i abans de fer el següent, cal netejar l'escòria per mitjà d'una picola i d'un raspall.
L'execució dels diferents tipus de soldadures s'ha de fer d'acord amb els requisits establerts a l'apartat 10.3.4 del DB-SE A i l'article 94 del CODI ESTRUCTURAL per a obres d'edificació o d'acord amb l'article 640.5.2 del PG3 i l'article 94 del CODI ESTRUCTURAL per a obres d'enginyeria civil.
No s'han d'utilitzar materials de protecció que perjudiquin la qualitat de la soldadura a menys de 150 mm de la zona a soldar.
Les soldadures i el metall base adjacent no s'han de pintar sense haver eliminat prèviament l'escòria.
3.- UNITAT I CRITERI D'AMIDAMENT
BIGUES, BIGUETES, CORRETGES, ENCAVALLADES, LLINDES, PILARS, TRAVES, ELEMENTS D'ANCORATGE, ELEMENTS AUXILIARS:
kg de pes calculat segons les especificacions de la DT, d'acord amb els criteris següents:
- El pes unitari per al seu càlcul ha de ser el teòric
- Per a poder utilitzar un altre valor diferent del teòric, cal l'acceptació expressa de la DF.

Aquest criteri inclou les pèrdues de material corresponents a retalls.
4.- NORMATIVA DE COMPLIMENT OBLIGATORI
OBRES D'EDIFICACIÓ:
Real Decreto 470/2021, de 29 de junio, por el que se aprueba el Código Estructural.
Real Decreto 314/2006, de 17 de marzo, por el que se aprueba el Código Técnico de la Edificación Parte 2.
Documento Básico de Acero DB-SE-A.
* UNE-ENV 1090-1:1997 Ejecución de estructuras de acero. Parte 1: Reglas generales y reglas para edificación.
OBRES D'ENGINYERIA CIVIL:
Real Decreto 470/2021, de 29 de junio, por el que se aprueba el Código Estructural.
Orden de 6 de febrero de 1976 por la que se aprueba el Pliego de Prescripciones Técnicas Generales para Obras de Carreteras y Puentes (PG-3).
5.- CONDICIONS DE CONTROL D'EXECUCIÓ I DE L'OBRA ACABADA

CONTROL D'EXECUCIÓ. OPERACIONS DE CONTROL:
Abans de l'inici de l'execució, la DF verificarà que existeix un programa de control desenvolupat pel constructor, tant per als productes com per a l'execució.
Previ al subministrament, el constructor presentarà a la DF la següent documentació:
- creditació que el procés de muntatge al taller dels elements de l'estructura posseeix distintiu de qualitat reconegut.
- Acreditació que els productes d'acer posseeixen distintiu de qualitat reconegut.
- En processos de soldadura, certificats d'homologació dels soldadors segons UNE-EN 2871 i del procés de soldadura segons UNE-EN ISO 15614-1.
La DF comprovarà que els productes d'acer subministrats pel taller a l'obra, s'acompanyen de la seva fulla de subministrament, en cas que no es pugui realitzar la traçabilitat de la mateixa, aquesta serà rebutjada.
Prèvi a l'execució es fabricaran per a cada element i cada material a tallar, com a mínim quatre provetes, per part del control extern de l'entitat de control.
Es comprovarà que les dimensions dels elements elaborats al taller son les mateixes que les dels plànols de taller , considerant-se les toleràncies al plec de condicions.
Amb anterioritat a la fabricació, el constructor proposarà la seqüència d'armat i soldadura, aquesta haurà de ser aprovada per la DF.
Es marcaran les peces amb pintura segons plànols de taller, per identificar-les durant el muntatge al taller i a l'obra.
L'autocontrol del procés de muntatge inclourà com a mínim:
-Identificació del elements.
-Situació dels eixos de simetria.
-Situació de les zones de suport contigües.
-Paral·lelisme d'ales i platabandes.
-Perpendicularitat d'ales i ànimes.
-Abonyegament, rectitud i planor d'ales i ànimes.
-Contrafletxes.
La freqüència de comprovació serà del 100% per elements principals i del 25% per a elements secundaris.
La DF comprovarà amb antelació al muntatge la correspondència entre el projecte i els elements elaborats al taller, i la documentació del subministrament.
El constructor elaborarà la documentació corresponent al muntatge, aquesta serà aprovada per la DF, i com a mínim inclourà:
-Memòria de muntatge.
-Plànols de muntatge.
-Programa d'inspecció.
Es comprovarà la conformitat de totes les operacions de muntatge, especialment:
-L'ordre de cada operació.
-Eines utilitzades.
-Qualificació del personal.
-Traçabilitat del sistema.
UNIONS SOLDADES:
Els soldadors hauran d'estar en disposició de la qualificació adient conforme a l'apartat 94.4.2 del CODI ESTRUCTURAL.
Cada soldador identificarà el seu treball amb marques personals no transferibles.
La soldadura es realitzarà segons l'apartat 94.4.1 del CODI ESTRUCTURAL, el constructor realitzarà el assajos i probes necessàries per establir el mètode de soldadura més adient.
Abans de realitzar la soldadura, es farà una inspecció de les peces a unir segons l'UNE-EN iso 17637.
Les inspeccions de les soldadures les realitzarà un inspector de soldadura de nivell 2 o persona autoritzada per la DF.
UNIONS CARGOLADES:
Es comprovaran .els parells de serratge aplicats als cargols.
En el cas de cargols pretesats es comprovarà que l'esforç aplicat és superior al mínim establert.
CONTROL D'EXECUCIÓ. CRITERIS DE PRESA DE MOSTRES:
Els controls s'han de fer segons les indicacions de la DF.

PROJECTE BÀSIC i EXECUTIU. LOT1
NOU EDIFICI MULTIFUNCIONAL AL COMPLEX ESPORTIU EIX LLEURE, SALUT i ESPORT DE NAVÀS
PG. PLA DE L'ALZINETA. NAVÀS. BARCELONA
3 Plec de Condicions

La mesura de les longituds es farà amb regla o cinta metàl·lica, d'exactitud no menor de 0,1 mm en cada metre, i no menor que 0,1 per mil en longituds majors.
La mesura de les fletxes de les barres es realitzarà per comparació entre la directriu del perfil i la línia recta definida entre les seccions extremes materialitzada amb un filferro tesat.
UNIONS SOLDADES:
La DF determinarà les soldadures que han de ser objecte d'anàlisi.
Els percentatges indicats poden ser variats, segons criteris de la DF, en funció dels resultats de la inspecció visual realitzada i dels anàlisis anteriors.
UNIONS CARGOLADES:
La DF determinarà les unions que han de ser objecte d'anàlisi.
CONTROL D'EXECUCIÓ. INTERPRETACIÓ DE RESULTATS I ACTUACIONS EN CAS D'INCOMPLIMENT:
El taller de fabricació ha de disposar d'un control dimensional adequat.
Quan es sobrepassi alguna de les toleràncies especificades en algun control, es corregirà la implantació en obra. A més a més, s'augmentarà el control, en l'apartat incomplet, fins a un 20% d'unitats. Si encara es troben irregularitats, es faran les oportunes correccions i/o rebuigs i es farà el control sobre el 100 % de les unitats amb les oportunes actuacions segons el resultat.
UNIONS SOLDADES:
La qualificació dels defectes observats en les inspeccions visuals i en les realitzades per mètodes no destructius, es farà d'acord amb les especificacions fixades al Plec de Condicions Particulars de l'obra.
CONTROL DE L'OBRA ACABADA. OPERACIONS DE CONTROL:
Inspecció visual de la unitat acabada.
En l'estructura acabada han de realitzar-se, les comprovacions i proves de servei previstes en projecte i/o ordenades per DF conjuntament amb les exigides per la normativa vigent.
UNIONS SOLDADES:
En l'estructura acabada han de realitzar-se, les comprovacions i proves de servei previstes en projecte i/o ordenades per DF conjuntament amb les exigides per la normativa vigent.
Es controlaran tots els cordons de soldadura.
Les soldadures que durant el procés de fabricació resultin inaccessibles, seran inspeccionades amb anterioritat.
A l'autocontrol de les soldadures es comprovarà com a mínim:
-Inspecció visual de tots els cordons.
-Comprovacions mitjançant assajos no destructius.
Es realitzaran els següents assajos no destructius segons la norma EN12062
-Líquids penetrants(LP) segons UNE-EN 1289.
-Partícules magnètiques(PM),segons UNE-EN 1290.
-Ultrasons(US), segons UNE-EN 1714.
-Radiografies(RX), segons UNE-EN 12517.
A tots els punt a on existeixin creuament de cordons de soldadura es realitzarà una radiografia addicional
Es realitzarà una inspecció mitjançant partícules magnètiques o líquids penetrants d'un 15% del total de la longitud de les soldadures en angle.
Es realitzarà una inspecció radiogràfica i ultrasònica de les soldadures a topar en planxes i unions en T quan aquestes siguin a topar.
Els criteris d'acceptació de les soldadures es basaran en l'UNE-EN ISO 5817.
UNIONS CARGOLADES:
La freqüència de comprovació serà del 100% per elements principals com bigues, i del 25% per a elements secundaris com rigiditzadors.
CONTROL DE L'OBRA ACABADA. CRITERIS DE PRESA DE MOSTRES:
Els controls s'han de fer segons les indicacions de la DF.
CONTROL DE L'OBRA ACABADA. INTERPRETACIÓ DE RESULTATS I ACTUACIONS EN CAS D'INCOMPLIMENT:
Correcció per part del contractista de les irregularitats observades.
UNIONS SOLDADES:
No s'acceptaran soldadures que no compleixin amb les especificacions.
No s'acceptaran unions soldades que no compleixin amb els assaigs no destructius.

No s'acceptaran soldadures realitzades per soldadors no qualificats

---

P4 ESTRUCTURES

P44 ESTRUCTURES D'ACER

P44C- PILAR D'ACER

0.- ELEMENTS QUE CONTEMPLA EL PLEC

P44C-DP2W.

1.- DEFINICIÓ I CONDICIONS DE LES PARTIDES D'OBRA EXECUTADES
Formació d'elements estructurals amb perfils normalitzats d'acer, utilitzats directament o formant peces compostes.
S'han considerat els elements següents:
- Pilars
S'han considerat els tipus de perfils següents:
- Perfils d'acer laminat en calent, de les sèries IPN, IPE, HEA, HEB, HEM o UPN, d'acer S275JR, S275J0, S275J2, S355JR, S355J0 o S355J2, segons CÓDIGO ESTRUCTURAL (RD 470/2021), UNE-EN 10025-2
- Perfils d'acer laminat en calent de les sèries L, LD, T, rodó, quadrat, rectangular o planxa, d'acer S275JR, S275J0, S275J2, S355JR, S355J0 o S355J2, segons CÓDIGO ESTRUCTURAL (RD 470/2021), UNE-EN 10025-2
- Perfils foradats d'acer laminat en calent de les sèries rodó, quadrat o rectangular d'acer S275J0H o S355J2H, segons CÓDIGO ESTRUCTURAL (RD 470/2021), UNE-EN 10210-1
- Perfils foradats conformats en fred de les sèries rodó, quadrat o rectangular d'acer S275J0H o S355J2H, segons CÓDIGO ESTRUCTURAL (RD 470/2021), UNE-EN 10219-1
- Perfils conformats en fred, de les sèries L, LD, U, C, Z, o Omega, d'acer S235JRC, segons CÓDIGO ESTRUCTURAL (RD 470/2021), UNE-EN 10025-2
S'han considerat els acabats superficials següents:
- Pintat amb una capa d'emprimació antioxidant
- Galvanitzat
S'han considerat els tipus de col·locació següents:
- Col·locació amb soldadura
- Col·locació amb cargols
- Col·locació sobre obres de fàbrica o de formigó, recolzats o encastats
L'execució de la unitat d'obra inclou les operacions següents:
- Preparació de la zona de treball
- Replanteig i marcat dels eixos
- Col·locació i fixació provisional de la peça
- Aplomat i anivellació definitius
- Execució de les unions, en el seu cas
- Comprovació final de l'aplomat i dels nivells
CONDICIONS GENERALS:
Els materials utilitzats han de tenir la qualitat establerta a la DT. No s'han de fer modificacions sense autorització de la DF encara que suposin un increment de les característiques mecàniques.

PROJECTE BÀSIC i EXECUTIU. LOT1
NOU EDIFICI MULTIFUNCIONAL AL COMPLEX ESPORTIU EIX LLEURE, SALUT i ESPORT DE NAVÀS
PG. PLA DE L'ALZINETA. NAVÀS. BARCELONA
3 Plec de Condicions

La peça ha d'estar col·locada a la posició indicada a la DT, amb les modificacions aprovades per la DF.
La peça ha d'estar correctament aplomada i nivellada.
Quan la peça sigui composta, la disposició dels diferents elements de la peça, les seves dimensions, tipus d'acer i perfils s'han de correspondre amb les indicacions de la DT.
Cada component de l'estructura ha de dur una marca d'identificació que ha de ser visible després del muntatge.
Aquesta marca no ha d'estar feta amb entalladura cisellada.
La marca d'identificació ha d'indicar l'orientació de muntatge del component estructural quan aquesta no es dedueixi clarament de la seva forma.
Els elements de fixació, i les xapes, plaques petites i accessoris de muntatge han d'anar embalats i identificats adequadament.
L'element ha d'estar pintat amb una capa de protecció de pintura antioxidant, excepte si està galvanitzat.
Els cantells de les peces no han de tenir òxid adherit, rebaves, estries o irregularitats que dificultin el contacte amb l'element que s'han d'unir.
Si el perfil està galvanitzat, la col·locació de l'element no ha de produir desperfectes en el recobriment del zenc.
L'element no s'ha d'adreçar un cop col·locat definitivament.
No es permet reblir amb soldadura els forats que han estat practicats a l'estructura per a disposar cargols provisionals de muntatge.
Toleràncies d'execució:
- En obres d'edificació: Límits establerts als apartats 11.1 i 11.2 del DB-SE A i a l'annexe 16 del CODI ESTRUCTURAL.
- En obres d'enginyeria civil: Límits establerts a l'article 640.12 del PG3 i l'annexe 16 del CODI ESTRUCTURAL.
PILARS:
Si la base del pilar ha de quedar embeguda dins de formigó no necessitarà protecció de 50 mm segons el CODI ESTRUCTURAL per sota del nivell del formigó.
L'espai entre la placa de recolzament del pilar i els fonaments s'ha de reblir amb beurada de ciment, beurades especials o formigó fi.
Abans del rebliment, l'espai situat sota la placa de recolzament d'acer, ha d'estar net de líquids, gel, residus i de qualsevol material contaminant.
La quantitat de beurada utilitzada ha de ser suficient per a que aquest espai quedi completament reblert.
Segons el gruix a reblir les beurades han de ser dels següents tipus:
- Gruixos nominals inferiors a 25 mm: barreja de ciment pòrtland i aigua
- Gruixos nominals entre 25 i 50 mm: morter fluït de ciment pòrtland de dosificació no inferior a 1:1
- Gruixos nominals superiors a 50 mm: morter sec de ciment pòrtland de dosificació no inferior a 1:2 o formigó fi
Les beurades especials han de ser de baixa retracció i s'han d'utilitzar seguint les instruccions del seu fabricant.
COL·LOCACIÓ AMB CARGOLS:
S'utilitzaran cargols normalitzats d'acord a les normes recollides a la taula 85.2.b del CODI ESTRUCTURAL
Els cargols aixamfranats, cargols calibrats, perns articulats i els cargols hexagonals d'injecció s'han d'utilitzar seguint les instruccions del seu fabricant i han de complir els requisits addicionals establerts a l'article 85.2 del CODI ESTRUCTURAL.
La situació dels cargols a la unió ha de ser tal que redueixi la possibilitat de corrosió i pandeig local de les xapes, i ha de facilitar el muntatge i les inspeccions.
El diàmetre nominal mínim dels cargols ha de ser de 12 mm.
La rosca pot estar inclosa en el pla de tall, excepte en el cas que els cargols s'utilitzin com a calibrats.
Després del collat l'espiga del cargol ha de sobresortir de la rosca de la femella. Entre la superfície de recolzament de la femella i la part no roscada de l'espiga ha d'haver, com a mínim:
- En cargols pretesats: 4 filets complerts més la sortida de la rosca
- En cargols sense pretesar: 1 filet complert més la sortida de la rosca
Les superfícies dels caps de cargols i femelles han d'estar perfectament planes i netes.
En els cargols col·locats en posició vertical, la femella ha d'estar situada per sota del cap del cargol.
En els forats rodons normals i amb cargols sense pretesar no és necessari utilitzar volanderes. Si s'utilitzen han d'anar sota el cap dels cargols, han de ser aixamfranades i el xamfrà ha d'estar situat en direcció al cap del cargol.
En els cargols pretesats, les volanderes han de ser planes endurides i han d'anar col·locades de la forma següent:
- Cargols 10.9: sota el cap del cargol i de la femella

- Cargols 8.8: sota de l'element que gira
Toleràncies d'execució:
- Franquícia màxima entre superfícies adjacents: - Si s'utilitzen cargols no pretesats: 2 mm - Si s'utilitzen cargols pretesats: 1 mm
- Diàmetre dels forats: - En obres d'edificació: Límits establerts a l'apartat 11.1 del DB-SE A i a l'article 93.2 del CODI ESTRUCTURAL - En obres d'enginyeria civil: Límits establerts als apartats 640.5.1.3 i 640.5.1.4 del PG3 i a l'article 93.2 del CODI ESTRUCTURAL.
- Posició dels forats: - En obres d'edificació: Límits establerts a l'apartat 11.1 del DB-SE A i a l'article 93.2 del CODI ESTRUCTURAL. - En obres d'enginyeria civil: Límits establerts a l'apartat 640.5.1.1 del PG3 i a l'article 93.2 del CODI ESTRUCTURAL.
COL·LOCACIÓ AMB SOLDADURA:
El material d'aportació utilitzat ha de ser apropiat als materials a soldar i al procediment de soldadura.
Les característiques mecàniques del material d'aportació han de ser superiors a les del material base.
En acers de resistència millorada a la corrosió atmosfèrica, la resistència a la corrosió del material d'aportació ha de ser equivalent a la del material base.
El plec de prescripcions tècniques particulars definirà el sistema de protecció enfront la corrossió.
Els mètodes de protecció podran ser:
- Metalització, segons l'UNE-EN ISO 2063.
- Galvanització en calent, segons l'UNE-EN ISO 1461.
- Sistemes de pintura, segons l'UNE-EN ISO 12944.
2.- CONDICIONS DEL PROCÉS D'EXECUCIÓ
CONDICIONS GENERALS:
El constructor ha d'elaborar els plànols de taller i un programa de muntatge que han de ser aprovats per la DF abans d'iniciar els treballs en obra.
Qualsevol modificació durant els treballs ha d'aprovar-la la DF i reflectir-se posteriorment en els plànols de taller.
Els components estructurals s'han de manipular evitant que es produeixin deformacions permanents i procurant que els desperfectes superficials siguin mínims. Han d'anar protegits en els punts de subjecció.
Tot subconjunt estructural que durant les operacions de càrrega, transport, emmagatzematge i muntatge experimenti desperfectes, s'ha de reparar fins que sigui conforme.
Si durant el transport el material ha sofert desperfectes que no poden ser corregits o es preveu que després d'arreglar-los afectarà al seu treball estructural, la peça ha de ser substituïda.
Els components de l'estructura s'han d'emmagatzemar apilats sobre el terreny sense estar en contacte amb el terra i de forma que no es produeixi acumulació d'aigua.
El muntatge de l'estructura s'ha de fer d'acord amb el programa de muntatge i garantint la seguretat estructural en tot moment.
Durant les operacions de muntatge, l'estructura ha de resistir, en condicions de seguretat, les càrregues provisionals de muntatge i els efectes de les càrregues de vent.
Les traves i encastaments o subjeccions provisionals s'han de mantenir en la seva posició fins que l'avanç del muntatge permeti que puguin ser retirats de forma segura.
Les unions per a peces provisionals necessàries per al muntatge s'han de fer de forma que no debilitin l'estructura ni disminueixin la seva capacitat de servei.
La secció de l'element no ha de quedar disminuida pels sistemes de muntatges utilitzats.
Els dispositius d'ancoratge provisionals s'han d'assegurar per a evitar que s'afluixin de forma involuntària.
Durant el procés de muntatge, el constructor ha de garantir que ninguna part de l'estructura estigui deformada o sobrecarregada permanentment per l'apilament de materials estructurals o per càrregues provisionals de muntatge.
Un cop muntada una part de l'estructura, s'ha d'alinear al més aviat possible i immediatament després completar el cargolament.
No s'han de fer unions permanents fins que una part suficient de l'estructura no estigui ben alineada, anivellada, aplomada i unida provisionalment de manera que no es produeixin desplaçaments durant el muntatge o l'alineació posterior de la resta de l'estructura.
La preparació de les unions que s'hagin de realitzar a obra es farà a taller.

PROJECTE BÀSIC i EXECUTIU. LOT1
NOU EDIFICI MULTIFUNCIONAL AL COMPLEX ESPORTIU EIX LLEURE, SALUT i ESPORT DE NAVÀS
PG. PLA DE L'ALZINETA. NAVÀS. BARCELONA
3 Plec de Condicions

Els desperfectes que les operacions de magatzematge i manipulació ocasionin en l'acabat superficial de l'estructura s'han de reparar amb procediments adequats.
Es tindrà especial cura del drenatge de cobertes i façanes, així com s'evitaran zones on es pugui dipositar l'aigua de forma permanent.
Els elements de fixació i ancoratge dispossaran de protecció adient a la classe d'expossició ambiental.
Per a la reparació de superfícies galvanitzades s'han d'utilitzar productes de pintura adequats aplicats sobre àrees que agafin, com a mínim, 10 mm de galvanització intacta.
Les parts que hagin de quedar de difícil accés després del seu muntatge han de rebre el tractament de protecció després de la inspecció i acceptació de la DF i abans del muntatge.
Les estructures amb planxes i peces primes conformades en fred s'executaran considerant els requisits addicionals de l'UNE-ENV 1090-2.
Les estructures amb acers d'alt límit elàstic s'executaran considerant els requisits addicionals de l'UNE-ENV 1090-3.
Les estructures amb gelosia de secció foradada s'executaran tenint en compte els requisits addicionals de l'UNE-ENV 1090-4.
COL·LOCACIÓ AMB CARGOLS:
Els forats per als cargols s'han de fer amb perforadora mecànica. S'admet un altre procediment sempre que proporcioni un acabat equivalent.
Es permet l'execució de forats amb punxonatge sempre que es compleixin els requisits establerts a l'apartat 10.2.3 del DB-SE A en obres d'edificació o els establerts a l'apartat 640.5.1.1 del PG3 en obres d'enginyeria civil.
És recomanable que, sempre que sigui possible, es perforin d'un sol cop els forats que travessin dues o més peces.
Els forats allargats s'han de fer amb una operació de punxonatge, o amb la perforació o punxonatge de dos forats i posterior oxitall.
Després de perforar les peces i abans d'unir-les s'han d'eliminar les rebaves.
Els cargols i les femelles no s'han de soldar, a menys que així ho expliciti el plec de condicions tècniques particulars.
S'han de col·locar el nombre suficient de cargols de muntatge per assegurar la immobilitat de les peces armades i el contacte íntim de les peces d'unió.
Les femelles s'han de muntar de manera que la seva marca de designació sigui visible després del muntatge.
En els cargols sense pretesar, cada conjunt de cargol, femella i volandera(es) s'ha de collar fins arribar al "collat a tocar" sense sobretesar els cargols. En grups de cargols aquest procés s'ha de fer progressivament començant pels cargols situats al centre. Si és necessari s'han de fer cicles addicionals de collat .
Abans de començar el pretesat, els cargols pretesats d'un grup s'han de collar d'acord amb el que s'ha indicat per als cargols sense pretesar. Per a que el pretesat sigui uniforme s'han de fer cicles addicionals de collat.
S'han de retirar els conjunts de cargol pretesat, femella i volandera(es) que després de collats fins al pretesat mínim, s'afluixin.
El collat dels cargols pretesats s'ha de fer seguint un dels procediments següents:
- Mètode de la clau dinamomètrica.
- Mètode de la femella indicadora.
- Mètode convinat.
Les superfícies que han de transmetre esforços per fricció s'han de netejar d'olis amb netejadors químics. Després de la preparació i fins l'armat i cargolat s'han de protegir amb cobertes impermeables.
La zona sense revestir situada al voltant del perímetre de la unió amb cargols no s'ha de tractar fins que no s'hagi inspeccionat la unió.
COL·LOCACIÓ AMB SOLDADURA:
Els procediments autoritzats per a realitzar unions soldades són:
- Per arc elèctric manual amb elèctrode revestit
- Per arc amb fil tubular, sense protecció gasosa
- Per arc submergit amb fil/filferro
- Per arc submergit amb elèctrode nu
- Per arc amb gas inert
- Per arc amb gas actiu
- Per arc amb fil tubular, amb protecció de gas actiu
- Per arc amb fil tubular, amb protecció de gas inert

- Per arc amb elèctrode de wolfram i gas inert
- Per arc de connectors

Les soldadures s'han de fer protegides dels efectes directes del vent, de la pluja i de la neu.
A l'obra i a disposició del personal encarregat de soldar hi ha d'haver un pla de soldatge, que ha d'incloure, com a mínim, els detalls, mida i tipus de les unions, especificacions dels tipus d'electròdes i preescalfament, seqüència de soldadura, limitacions a la soldadura discontinua i comprovacions intermèdies, girs o voltes de les peces necessàries per la soldadura, detall de les fixacions provisionals, disposicions en front l'esquinçament laminar, referència al pla d'inspecció i assaigs, i tots els requeriments per al identificació de les soldadures.
Les soldadures s'han de fer per soldadors certificats per un organisme acreditat i qualificats segons l'UNE-EN 287-1.
La coordinació de les tasques de soldadura s'ha de fer per soldadors qualificats i amb experiència amb el tipus d'operació que supervisen.
Abans de començar a soldar s'ha de verificar que les superfícies i vores a soldar són adequades al procés de soldadura i que estan lliures de fissures.
Totes les superfícies a soldar s'han de netejar de qualsevol material que pugui afectar negativament la qualitat de la soldadura o perjudicar el procés de soldatge. S'han de mantenir seques i lliures de condensacions.
Els components a soldar han d'estar correctament col·locats i fixos en la seva posició mitjançant dispositius adequats o soldadures de punteig, de manera que les unions a soldar siguin accessibles i visibles per al soldador. No s'han d'introduir soldadures addicionals.
El muntatge de l'estructura s'ha de fer de manera que les dimensions finals dels components estructurals estiguin dintre de les toleràncies establertes.
Els dispositius provisionals utilitzats per al muntatge de l'estructura, s'han de retirar sense fer malbé les peces.
Les soldadures provisionals s'han d'executar seguint les especificacions generals. S'han d'eliminar totes les soldadures de punteig que no s'incorporin a les soldadures finals.
Quan el tipus de material de l'acer i/o la velocitat de refredament puguin produir un enduriment de la zona tèrmicament afectada s'ha de considerar la utilització del precalentament. Aquest s'ha d'estendre 75 mm en cada component del metall base.
No s'ha d'accelerar el refredament de les soldadures amb mitjans artificials.
Els cordons de soldadura successius no han de produir osques.
Després de fer un cordó de soldadura i abans de fer el següent, cal netejar l'escòria per mitjà d'una picola i d'un raspall.
L'execució dels diferents tipus de soldadures s'ha de fer d'acord amb els requisits establerts a l'apartat 10.3.4 del DB-SE A i l'article 94 del CODI ESTRUCTURAL per a obres d'edificació o d'acord amb l'article 640.5.2 del PG3 i l'article 94 del CODI ESTRUCTURAL per a obres d'enginyeria civil.
No s'han d'utilitzar materials de protecció que perjudiquin la qualitat de la soldadura a menys de 150 mm de la zona a soldar.
Les soldadures i el metall base adjacent no s'han de pintar sense haver eliminat prèviament l'escòria.

3.- UNITAT I CRITERI D'AMIDAMENT

BIGUES, BIGUETES, CORRETGES, ENCAVALLADES, LLINDES, PILARS, TRAVES, ELEMENTS D'ANCORATGE, ELEMENTS AUXILIARS:
kg de pes calculat segons les especificacions de la DT, d'acord amb els criteris següents:
- El pes unitari per al seu càlcul ha de ser el teòric
- Per a poder utilitzar un altre valor diferent del teòric, cal l'acceptació expressa de la DF.

Aquest criteri inclou les pèrdues de material corresponents a retalls.

4.- NORMATIVA DE COMPLIMENT OBLIGATORI

OBRES D'EDIFICACIÓ:
Real Decreto 470/2021, de 29 de junio, por el que se aprueba el Código Estructural.
Real Decreto 314/2006, de 17 de marzo, por el que se aprueba el Código Técnico de la Edificación Parte 2. Documento Básico de Acero DB-SE-A.
* UNE-ENV 1090-1:1997 Ejecución de estructuras de acero. Parte 1: Reglas generales y reglas para edificación.
OBRES D'ENGINYERIA CIVIL:
Real Decreto 470/2021, de 29 de junio, por el que se aprueba el Código Estructural.

PROJECTE BÀSIC i EXECUTIU. LOT1
NOU EDIFICI MULTIFUNCIONAL AL COMPLEX ESPORTIU EIX LLEURE, SALUT i ESPORT DE NAVÀS
PG. PLA DE L'ALZINETA. NAVÀS. BARCELONA
3 Plec de Condicions

Orden de 6 de febrero de 1976 por la que se aprueba el Pliego de Prescripciones Técnicas Generales para Obras de Carreteras y Puentes (PG-3).

5.- CONDICIONS DE CONTROL D'EXECUCIÓ I DE L'OBRA ACABADA

CONTROL D'EXECUCIÓ. OPERACIONS DE CONTROL:
Abans de l'inici de l'execució, la DF verificarà que existeix un programa de control desenvolupat pel constructor, tant per als productes com per a l'execució.
Previ al subministrament, el constructor presentarà a la DF la següent documentació:
- creditació que el procés de muntatge al taller dels elements de l'estructura posseeix distintiu de qualitat reconegut.
- Acreditació que els productes d'acer posseeixen distintiu de qualitat reconegut.
- En processos de soldadura, certificats d'homologació dels soldadors segons UNE-EN 2871 i del procés de soldadura segons UNE-EN ISO 15614-1.

La DF comprovarà que els productes d'acer subministrats pel taller a l'obra, s'acompanyen de la seva fulla de subministrament, en cas que no es pugui realitzar la traçabilitat de la mateixa, aquesta serà rebutjada.
Prèvi a l'execució es fabricaran per a cada element i cada material a tallar, com a mínim quatre provetes, per part del control extern de l'entitat de control.
Es comprovarà que les dimensions dels elements elaborats al taller son les mateixes que les dels plànols de taller , considerant-se les toleràncies al plec de condicions.
Amb anterioritat a la fabricació, el constructor proposarà la seqüència d'armat i soldadura, aquesta haurà de ser aprovada per la DF.
Es marcaran les peces amb pintura segons plànols de taller, per identificar-les durant el muntatge al taller i a l'obra.
L'autocontrol del procés de muntatge inclourà com a mínim:
-Identificació del elements.
-Situació dels eixos de simetria.
-Situació de les zones de suport contigües.
-Paral·lelisme d'ales i platabandes.
-Perpendicularitat d'ales i ànimes.
-Abonyegament, rectitud i planor d'ales i ànimes.
-Contrafletxes.

La freqüència de comprovació serà del 100% per elements principals i del 25% per a elements secundaris.
La DF comprovarà amb antelació al muntatge la correspondència entre el projecte i els elements elaborats al taller, i la documentació del subministrament.
El constructor elaborarà la documentació corresponent al muntatge, aquesta serà aprovada per la DF, i com a mínim inclourà:
-Memòria de muntatge.
-Plànols de muntatge.
-Programa d'inspecció.

Es comprovarà la conformitat de totes les operacions de muntatge, especialment:
-L'ordre de cada operació.
-Eines utilitzades.
-Qualificació del personal.
-Traçabilitat del sistema.

UNIONS SOLDADES:
Els soldadors hauran d'estar en disposició de la qualificació adient conforme a l'apartat 94.4.2 del CODI ESTRUCTURAL.
Cada soldador identificarà el seu treball amb marques personals no transferibles.
La soldadura es realitzarà segons l'apartat 94.4.1 del CODI ESTRUCTURAL, el constructor realitzarà el assajos i probes necessàries per establir el mètode de soldadura més adient.
Abans de realitzar la soldadura, es farà una inspecció de les peces a unir segons l'UNE-EN iso 17637.
Les inspeccions de les soldadures les realitzarà un inspector de soldadura de nivell 2 o persona autoritzada per la DF.
UNIONS CARGOLADES:
Es comprovaran .els parells de serratge aplicats als cargols.

En el cas de cargols pretesats es comprovarà que l'esforç aplicat és superior al mínim establert.
CONTROL D'EXECUCIÓ. CRITERIS DE PRESA DE MOSTRES:
Els controls s'han de fer segons les indicacions de la DF.
La mesura de les longituds es farà amb regla o cinta metàl·lica, d'exactitud no menor de 0,1 mm en cada metre, i no menor que 0,1 per mil en longituds majors.
La mesura de les fletxes de les barres es realitzarà per comparació entre la directriu del perfil i la línia recta definida entre les seccions extremes materialitzada amb un filferro tesat.
UNIONS SOLDADES:
La DF determinarà les soldadures que han de ser objecte d'anàlisi.
Els percentatges indicats poden ser variats, segons criteris de la DF, en funció dels resultats de la inspecció visual realitzada i dels anàlisis anteriors.
UNIONS CARGOLADES:
La DF determinarà les unions que han de ser objecte d'anàlisi.
CONTROL D'EXECUCIÓ. INTERPRETACIÓ DE RESULTATS I ACTUACIONS EN CAS D'INCOMPLIMENT:
El taller de fabricació ha de disposar d'un control dimensional adequat.
Quan es sobrepassi alguna de les toleràncies especificades en algun control, es corregirà la implantació en obra. A més a més, s'augmentarà el control, en l'apartat incomplet, fins a un 20% d'unitats. Si encara es troben irregularitats, es faran les oportunes correccions i/o rebuigs i es farà el control sobre el 100 % de les unitats amb les oportunes actuacions segons el resultat.
UNIONS SOLDADES:
La qualificació dels defectes observats en les inspeccions visuals i en les realitzades per mètodes no destructius, es farà d'acord amb les especificacions fixades al Plec de Condicions Particulars de l'obra.
CONTROL DE L'OBRA ACABADA. OPERACIONS DE CONTROL:
Inspecció visual de la unitat acabada.
En l'estructura acabada han de realitzar-se, les comprovacions i proves de servei previstes en projecte i/o ordenades per DF conjuntament amb les exigides per la normativa vigent.
UNIONS SOLDADES:
En l'estructura acabada han de realitzar-se, les comprovacions i proves de servei previstes en projecte i/o ordenades per DF conjuntament amb les exigides per la normativa vigent.
Es controlaran tots els cordons de soldadura.
Les soldadures que durant el procés de fabricació resultin inaccessibles, seran inspeccionades amb anterioritat.
A l'autocontrol de les soldadures es comprovarà com a mínim:
-Inspecció visual de tots els cordons.
-Comprovacions mitjançant assajos no destructius.
Es realitzaran els següents assajos no destructius segons la norma EN12062
-Líquids penetrants(LP) segons UNE-EN 1289.
-Partícules magnètiques(PM),segons UNE-EN 1290.
-Ultrasons(US), segons UNE-EN 1714.
-Radiografies(RX), segons UNE-EN 12517.
A tots els punt a on existeixin creuament de cordons de soldadura es realitzarà una radiografia addicional
Es realitzarà una inspecció mitjançant partícules magnètiques o líquids penetrants d'un 15% del total de la longitud de les soldadures en angle.
Es realitzarà una inspecció radiogràfica i ultrasònica de les soldadures a topar en planxes i unions en T quan aquestes siguin a topar.
Els criteris d'acceptació de les soldadures es basaran en l'UNE-EN ISO 5817.
UNIONS CARGOLADES:
La freqüència de comprovació serà del 100% per elements principals com bigues, i del 25% per a elements secundaris com rigiditzadors.
CONTROL DE L'OBRA ACABADA. CRITERIS DE PRESA DE MOSTRES:
Els controls s'han de fer segons les indicacions de la DF.
CONTROL DE L'OBRA ACABADA. INTERPRETACIÓ DE RESULTATS I ACTUACIONS EN CAS D'INCOMPLIMENT:
Correcció per part del contractista de les irregularitats observades.

PROJECTE BÀSIC i EXECUTIU. LOT1
NOU EDIFICI MULTIFUNCIONAL AL COMPLEX ESPORTIU EIX LLEURE, SALUT i ESPORT DE NAVÀS
PG. PLA DE L'ALZINETA. NAVÀS. BARCELONA
3 Plec de Condicions

UNIONS SOLDADES:
No s'acceptaran soldadures que no compleixin amb les especificacions.
No s'acceptaran unions soldades que no compleixin amb els assaigs no destructius.
No s'acceptaran soldadures realitzades per soldadors no qualificats

---

P4 ESTRUCTURES

P45 ESTRUCTURES DE FORMIGÓ

P451 FORMIGONAMENT DE PILARS

P4510- FORMIGONAMENT DE PILARS

0.- ELEMENTS QUE CONTEMPLA EL PLEC

P4510-I2ID.

1.- DEFINICIÓ I CONDICIONS DE LES PARTIDES D'OBRA EXECUTADES
Formigonament d'estructures i elements estructurals, amb formigó en massa, armat, per a pretensar, formigó autocompactant i formigó lleuger, de central o elaborat a l'obra en planta dosificadora, que compleixi les prescripcions del CODI ESTRUCTURAL, abocat directament des de camió, amb bomba o amb cubilot, i operacions auxiliars relacionades amb el formigonament i la cura del formigó.
S'han considerat els elements a formigonar següents:
- Pilars
L'execució de la unitat d'obra inclou les operacions següents:
Formigonament:
- Preparació de la zona de treball
- Humectació de l'encofrat
- Abocada del formigó
- Compactació del formigó mitjançant vibratge, en el seu cas
- Curat del formigó
CONDICIONS GENERALS:
En l'execució de l'element s'han de complir les prescripcions establertes en la normativa aplicable, en especial les que fan referència a la durabilitat del formigó i les armadures (article 43 del CODI ESTRUCTURAL) en funció de les classes d'exposició.
El formigó estructural ha de fabricar-se en centrals específiques
En cap cas es tolerarà la col·locació en obra de masses que acusin principi d'adormiment.
El formigó col·locat no ha de tenir disgregacions o buits a la massa.
Després del formigonament les armadures han de mantenir la posició prevista a la DT.
La secció de l'element no ha de quedar disminuïda en cap punt per la introducció d'elements de l'encofrat ni d'altres.
L'element acabat ha de tenir una superfície uniforme, sense irregularitats.
Si la superfície ha de quedar vista ha de tenir, a més, una coloració uniforme sense regalims, taques, o elements adherits.

La resistència característica del formigó es comprovarà d'acord amb l'article 57 del capítol 13 del CODI ESTRUCTURAL.
Les toleràncies en el recobriment i la posició de les armadures han de complir l'especificat a l'UNE 36831.
No s'accepten toleràncies en el replanteig d'eixos en l'execució de fonaments de mitgeres, buits d'ascensor, passos d'instal·lacions, etc., fora que ho autoritzi explícitament la DF.
FORMIGONAMENT D'ESTRUCTURES:
Toleràncies d'execució:
- Verticalitat de línies i superfícies (H alçària del punt considerat): - H <= 6 m: ± 24 mm - 6 m < H <= 30 m: ± 4H, ± 50 mm - H >= 30 m: ± 5H/3, ± 150 mm
- Verticalitat, arestes exteriors i junts de dilatació vistos (H alçària del punt considerat): - H <= 6 m: ± 12 mm - 6 m < H <= 30 m: ± 2H, ± 24 mm - H >= 30 m: ± 4H/5, ± 80 mm
- Desviacions laterals: - Peces: ± 24 mm - Junts: ± 16 mm
- Secció transversal (D: dimensió considerada): - D <= 30 cm: + 10 mm, - 8 mm - 30 cm < D <= 100 cm: + 12 mm, - 10 mm - 100 cm < D: + 24 mm, - 20 mm
- Desviació de la cara encofrada respecte el pla teòric: - Arestes exteriors pilars vistos i junts en formigó vist: ± 6 mm/3 m - Resta d'elements: ± 10 mm
Les toleràncies han de complir l'especificat en l'article 5 de l'annex 14 del CODI ESTRUCTURAL.
Les toleràncies d'execució han de complir l'especificat en el punt 5 de l'annex 14 del CODI ESTRUCTURAL.
2.- CONDICIONS DEL PROCÉS D'EXECUCIÓ
FORMIGONAMENT:
Si la superfície sobre la que s'ha de formigonar ha sofert gelada, s'ha d'eliminar prèviament la part afectada.
La temperatura dels elements on s'aboca el formigó ha de ser superior als 0°C.
El formigó s'ha de posar a l'obra abans que comenci l'adormiment, i a una temperatura >= 5°C.
La temperatura per a formigonar ha d'estar entre 5°C i 40°C. El formigonament s'ha de suspendre quan es prevegi que durant les 48 h següents la temperatura pot ser inferior a 0°C. Fora d'aquests límits, el formigonament requereix precaucions explícites i l'autorització de la DF En aquest cas, s'han de fer provetes amb les mateixes condicions de l'obra, per a poder verificar la resistència realment assolida.
Si l'encofrat és de fusta, ha de tenir la humitat necessària per tal que no absorbeixi l'aigua del formigó.
No s'admet l'alumini en motlles que hagin d'estar en contacte amb el formigó.
Segons el capítol 11 article 48.3 del CODI ESTRUCTURAL, s'admet l'alumini en motlles que hagin d'estar en contacte amb el formigó sempre que pugui facilitar-se a la DF un certificat, elaborat per una entitat de control i signat per una persona física, que els panells emprats han estat sotmesos amb anterioritat a un tractament de protecció superficial que evitar la reacció amb els álcalis del ciment.
No es procedirà al formigonat fins que la DF doni el vist-i-plau havent revisat armadures col·locades en posició definitiva.
La DF comprovarà l'absència de defectes significatius en la superfície de formigó. En cas de considerar els defectes inadmissibles d'acord amb el projecte la DF valorarà la reparació.
No es col·locarà en obra capes o tongades de formigó amb un gruix superior al que permeti una compactació completa de la massa
Si l'abocada del formigó es fa amb bomba, la DF ha d'aprovar la instal·lació de bombeig prèviament al formigonament.
No pot transcórrer més d'1,5 hora des de la fabricació del formigó fins el formigonament, a menys que la DF ho cregui convenient per aplicar medis que retardin l'adormiment.
No s'han de posar en contacte formigons fabricats amb tipus de ciments incompatibles entre ells.
L'abocada s'ha de fer des d'una alçària petita i sense que es produeixin disgregacions.
La compactació del formigó es realitzarà mitjançant processos adequats a la consistència de la mescla i de manera que s'eliminin forats i s'eviti la segregació.
S'ha de garantir que durant l'abocat i compactat del formigó no es produeixen desplaçaments de l'armadura.
La velocitat de formigonament ha de ser suficient per assegurar que l'aire no quedi agafat i assenti el formigó.
El formigonament s'ha de suspendre en cas de pluja o de vent fort. Eventualment, la continuació dels treballs, en la forma que es proposi, ha de ser aprovada per la DF.
En cap cas s'ha d'aturar el formigonament si no s'ha arribat a un junt adequat.

PROJECTE BÀSIC i EXECUTIU. LOT1
NOU EDIFICI MULTIFUNCIONAL AL COMPLEX ESPORTIU EIX LLEURE, SALUT i ESPORT DE NAVÀS
PG. PLA DE L'ALZINETA. NAVÀS. BARCELONA
3 Plec de Condicions

Els junts de formigonament han de ser aprovats per la DF abans del formigonat del junt.
En tornar a iniciar el formigonament del junt s'ha de retirar la capa superficial de morter, deixant els granulats al descobert i el junt net. Per a fer-ho no s'han d'utilitzar productes corrosius.
Abans de formigonar el junt s'ha d'humitejar, evitant que es facin tolls d'aigua en el junt.
Es poden utilitzar productes específics (com les resines epoxi) per a l'execució de junts sempre que es justifiqui i es supervisi per la DF.
Un cop reblert l'element no s'ha de corregir el seu aplomat, ni el seu anivellament.
Durant l'adormiment i primer període d'enduriment del formigó cal assegurar el manteniment de la humitat de l'element de formigó mitjançant el curat adequat.
Durant l'adormiment s'han d'evitar sobrecàrregues i vibracions que puguin provocar la fissuració de l'element.
FORMIGÓ ESTRUCTURAL:
La compactació s'ha de realitzar per vibratge. El gruix màxim de la tongada depèn del vibrador utilitzat. S'ha de vibrar fins que s'aconsegueixi una massa compacta i sense que es produeixin disgregacions.
El vibratge ha de fer-se més intens a les zones d'alta densitat d'armadures, a les cantonades i als paraments.
3.- UNITAT I CRITERI D'AMIDAMENT
FORMIGONAMENT:
m3 de volum amidat segons les especificacions de la DT, amb aquelles modificacions i singularitats acceptades prèviament i expressament per la DF.
4.- NORMATIVA DE COMPLIMENT OBLIGATORI
Real Decreto 470/2021, de 29 de junio, por el que se aprueba el Código Estructural.
5.- CONDICIONS DE CONTROL D'EXECUCIÓ I DE L'OBRA ACABADA
CONTROL D'EXECUCIÓ. OPERACIONS DE CONTROL:
Els punts de control més destacables són els següents:
- Aprovació del pla de formigonat presentat pel contractista.
- Inspecció visual de totes les excavacions abans de la col·locació de les armadures, amb observació de l'estat de neteja i entrada d'aigua en tot el recinte.
- Presa de coordenades i cotes de totes les unitats d'obra abans del formigonat.
- Observació de la superfície sobre la que s'ha d'estendre el formigó i de les condicions d'encofrat. Mesura de les dimensions de totes les unitats estructurals d'obra, entre els encofrats, abans de formigonar.
- Verificació de la correcte disposició de l'armat i de les mesures constructives per tal d'evitar moviments de la ferralla durant el formigonat.
- Inspecció del procés de formigonat amb control, entre d'altres aspectes, de la temperatura i condicions ambientals.
- Control del desencofrat i del procés i condicions de curat.
- Presa de coordenades i cotes dels punts que hagin de rebre prefabricats, després del formigonat.
CONTROL D'EXECUCIÓ. CRITERIS DE PRESA DE MOSTRES:
Els controls s'han de realitzar segons les indicacions de la DF, i el contingut del capítol 12 article 55 del CODI ESTRUCTURAL.
CONTROL D'EXECUCIÓ. INTERPRETACIÓ DE RESULTATS I ACTUACIONS EN CAS D'INCOMPLIMENT:
No es podrà iniciar el formigonat d'un element sense la corresponent aprovació de la DF.
CONTROL DE L'OBRA ACABADA. OPERACIONS DE CONTROL:
Els punts de control més destacables són els següents:
Inspecció visual de la unitat finalitzada i control de les condicions geomètriques d'acabat, segons el capítol 5 de l'annex 14 del CODI ESTRUCTURAL.
- Assaigs d'informació complementària.
De les estructures projectades i construïdes en les que els materials i l'execució hagin assolit la qualitat prevista, comprovada mitjançant els controls preceptius, sols necessiten sotmetre's a assaigs d'informació i en particular a proves de càrrega, les incloses en els següents supòsits:
- Quan així ho disposi les Instruccions, reglaments específics d'un tipus d'estructura o el plec de prescripcions tècniques particulars.

- Quan degut a caràcter particular de l'estructura convingui comprovar que la mateixa reuneix certes condicions específiques. En aquest cas el plec de prescripcions tècniques particulars establirà els assaigs oportuns que s'han de realitzar, indicant amb tota precisió la forma de realitzar-los i la manera d'interpretar els resultats.
- Quan a judici de la Direcció Facultativa existeixin dubtes raonables sobre la seguretat, funcionalitat o durabilitat de l'estructura.

CONTROL DE L'OBRA ACABADA. CRITERIS DE PRESA DE MOSTRES:
Els controls s'han de realitzar segons les indicacions de la DF, i el contingut del capítol 12 article 55 del CODI ESTRUCTURAL.
CONTROL DE L'OBRA ACABADA. INTERPRETACIÓ DE RESULTATS I ACTUACIONS EN CAS D'INCOMPLIMENT:
Si s'aprecien deficiències importants en l'element construït, la DF podrà encarregar assaigs d'informació complementaria (testimonis, ultrasons, escleròmetre) sobre el formigó endurit, per tal de tenir coneixement de les condicions de resistència assolides o altres característiques de l'element formigonat.

P4 ESTRUCTURES

P45 ESTRUCTURES DE FORMIGÓ

P459 FORMIGONAMENT DE SOSTRES

P4595- FORMIGONAMENT DE SOSTRES NERVATS RETICULARS

0.- ELEMENTS QUE CONTEMPLA EL PLEC

P4595-1379R.

1.- DEFINICIÓ I CONDICIONS DE LES PARTIDES D'OBRA EXECUTADES
Formigonament d'estructures i elements estructurals, amb formigó en massa, armat, per a pretensar, formigó autocompactant i formigó lleuger, de central o elaborat a l'obra en planta dosificadora, que compleixi les prescripcions del CODI ESTRUCTURAL, abocat directament des de camió, amb bomba o amb cubilot, i operacions auxiliars relacionades amb el formigonament i la cura del formigó.
S'han considerat els elements a formigonar següents:
- Sostres nervats reticulars

L'execució de la unitat d'obra inclou les operacions següents:
Formigonament:
- Preparació de la zona de treball
- Humectació de l'encofrat
- Abocada del formigó
- Compactació del formigó mitjançant vibratge, en el seu cas
- Curat del formigó

CONDICIONS GENERALS:
En l'execució de l'element s'han de complir les prescripcions establertes en la normativa aplicable, en especial les que fan referència a la durabilitat del formigó i les armadures (article 43 del CODI ESTRUCTURAL) en funció de les classes d'exposició.
El formigó estructural ha de fabricar-se en centrals específiques

PROJECTE BÀSIC i EXECUTIU. LOT1
NOU EDIFICI MULTIFUNCIONAL AL COMPLEX ESPORTIU EIX LLEURE, SALUT i ESPORT DE NAVÀS
PG. PLA DE L'ALZINETA. NAVÀS. BARCELONA
3 Plec de Condicions

En cap cas es tolerarà la col·locació en obra de masses que acusin principi d'adormiment.
El formigó col·locat no ha de tenir disgregacions o buits a la massa.
Després del formigonament les armadures han de mantenir la posició prevista a la DT.
La secció de l'element no ha de quedar disminuïda en cap punt per la introducció d'elements de l'encofrat ni d'altres.
L'element acabat ha de tenir una superfície uniforme, sense irregularitats.
Si la superfície ha de quedar vista ha de tenir, a més, una coloració uniforme sense regalims, taques, o elements adherits.
La resistència característica del formigó es comprovarà d'acord amb l'article 57 del capítol 13 del CODI ESTRUCTURAL.
Les toleràncies en el recobriment i la posició de les armadures han de complir l'especificat a l'UNE 36831.
No s'accepten toleràncies en el replanteig d'eixos en l'execució de fonaments de mitgeres, buits d'ascensor, passos d'instal·lacions, etc., fora que ho autoritzi explícitament la DF.
FORMIGONAMENT D'ESTRUCTURES:
Toleràncies d'execució:
- Nivell cara inferior de peces (abans de retirar puntals): ± 20 mm
- Secció transversal (D: dimensió considerada): - D <= 30 cm: + 10 mm, - 8 mm - 30 cm < D <= 100 cm: + 12 mm, - 10 mm - 100 cm < D: + 24 mm, - 20 mm
- Desviació de la cara encofrada respecte el pla teòric: - Arestes exteriors pilars vistos i junts en formigó vist: ± 6 mm/3 m - Resta d'elements: ± 10 mm

Les toleràncies han de complir l'especificat en l'article 5 de l'annex 14 del CODI ESTRUCTURAL.
SOSTRES NERVATS RETICULARS:
Gruix capa superior : >= 5 cm i haurà de portar armat de repartiment en malla
Separació entre eixos de nervis < 100cm
Toleràncies d'execució:
- Planor mesurada amb regla de 3 m abans de retirar els puntals: - Acabat reglejat mecànic: ± 12 mm/3 m - Acabat mestrejat amb regla: ± 8 mm/3 m - Acabat llis: ± 5 mm/3 m - Acabat molt llis: ± 3 mm/3 m
- Gruix de la capa de compressió: + 10 mm, - 6 mm

Les toleràncies d'execució han de complir l'especificat en el punt 5 de l'annex 14 del CODI ESTRUCTURAL.
2.- CONDICIONS DEL PROCÉS D'EXECUCIÓ
FORMIGONAMENT:
Si la superfície sobre la que s'ha de formigonar ha sofert gelada, s'ha d'eliminar prèviament la part afectada.
La temperatura dels elements on s'aboca el formigó ha de ser superior als 0°C.
El formigó s'ha de posar a l'obra abans que comenci l'adormiment, i a una temperatura >= 5°C.
La temperatura per a formigonar ha d'estar entre 5°C i 40°C. El formigonament s'ha de suspendre quan es prevegi que durant les 48 h següents la temperatura pot ser inferior a 0°C. Fora d'aquests límits, el formigonament requereix precaucions explícites i l'autorització de la DF En aquest cas, s'han de fer provetes amb les mateixes condicions de l'obra, per a poder verificar la resistència realment assolida.
Si l'encofrat és de fusta, ha de tenir la humitat necessària per tal que no absorbeixi l'aigua del formigó.
No s'admet l'alumini en motlles que hagin d'estar en contacte amb el formigó.
Segons el capítol 11 article 48.3 del CODI ESTRUCTURAL, s'admet l'alumini en motlles que hagin d'estar en contacte amb el formigó sempre que pugui facilitar-se a la DF un certificat, elaborat per una entitat de control i signat per una persona física, que els panells emprats han estat sotmesos amb anterioritat a un tractament de protecció superficial que evitar la reacció amb els álcalis del ciment.
No es procedirà al formigonat fins que la DF doni el vist-i-plau havent revisat armadures col·locades en posició definitiva.
La DF comprovarà l'absència de defectes significatius en la superfície de formigó. En cas de considerar els defectes inadmissibles d'acord amb el projecte la DF valorarà la reparació.
No es col·locarà en obra capes o tongades de formigó amb un gruix superior al que permeti una compactació completa de la massa
Si l'abocada del formigó es fa amb bomba, la DF ha d'aprovar la instal·lació de bombeig prèviament al formigonament.

No pot transcórrer més d'1,5 hora des de la fabricació del formigó fins el formigonament, a menys que la DF ho cregui convenient per aplicar medis que retardin l'adormiment.
No s'han de posar en contacte formigons fabricats amb tipus de ciments incompatibles entre ells.
L'abocada s'ha de fer des d'una alçària petita i sense que es produeixin disgregacions.
La compactació del formigó es realitzarà mitjançant processos adequats a la consistència de la mescla i de manera que s'eliminin forats i s'eviti la segregació.
S'ha de garantir que durant l'abocat i compactat del formigó no es produeixen desplaçaments de l'armadura.
La velocitat de formigonament ha de ser suficient per assegurar que l'aire no quedi agafat i assenti el formigó.
El formigonament s'ha de suspendre en cas de pluja o de vent fort. Eventualment, la continuació dels treballs, en la forma que es proposi, ha de ser aprovada per la DF.
En cap cas s'ha d'aturar el formigonament si no s'ha arribat a un junt adequat.
Els junts de formigonament han de ser aprovats per la DF abans del formigonat del junt.
En tornar a iniciar el formigonament del junt s'ha de retirar la capa superficial de morter, deixant els granulats al descobert i el junt net. Per a fer-ho no s'han d'utilitzar productes corrosius.
Abans de formigonar el junt s'ha d'humitejar, evitant que es facin tolls d'aigua en el junt.
Es poden utilitzar productes específics (com les resines epoxi) per a l'execució de junts sempre que es justifiqui i es supervisi per la DF.
Un cop reblert l'element no s'ha de corregir el seu aplomat, ni el seu anivellament.
Durant l'adormiment i primer període d'enduriment del formigó cal assegurar el manteniment de la humitat de l'element de formigó mitjançant el curat adequat.
Durant l'adormiment s'han d'evitar sobrecàrregues i vibracions que puguin provocar la fissuració de l'element.
FORMIGÓ ESTRUCTURAL:
La compactació s'ha de realitzar per vibratge. El gruix màxim de la tongada depèn del vibrador utilitzat. S'ha de vibrar fins que s'aconsegueixi una massa compacta i sense que es produeixin disgregacions.
El vibratge ha de fer-se més intens a les zones d'alta densitat d'armadures, a les cantonades i als paraments.
SOSTRES D'ELEMENTS RESISTENTS INDUSTRIALITZATS:
Les peces entre bigues o nervis, han de tenir la humitat necessària per tal que no absorbeixin l'aigua del formigó.
Les superfícies de peces de formigó prefabricades han d'estar ben humitejades en el moment del formigonat
En cas d'emprar-se peces ceràmiques s'ha de regar generosament.
L'estesa del formigó ha d'iniciar-se als extrems i avançar amb tota l'alçària de l'element.
El formigonament dels nervis i de la capa de compressió dels sostres s'ha de realitzar simultàniament.
S'ha de fer des d'una alçària inferior a 1 m i en el sentit dels nervis, sense que es produeixin disgregacions. S'ha d'evitar la desorganització de les armadures, de les malles i d'altres elements del sostre.
En el formigonat de lloses alveolars s'ha de compactar el formigó de junts amb un vibrador que pugui penetrar en l'ample d'aquests, excepte s'utilitza formigó autocompactant.
3.- UNITAT I CRITERI D'AMIDAMENT
FORMIGONAMENT:
m3 de volum amidat segons les especificacions de la DT, amb aquelles modificacions i singularitats acceptades prèviament i expressament per la DF.
4.- NORMATIVA DE COMPLIMENT OBLIGATORI
Real Decreto 470/2021, de 29 de junio, por el que se aprueba el Código Estructural.
5.- CONDICIONS DE CONTROL D'EXECUCIÓ I DE L'OBRA ACABADA
CONTROL D'EXECUCIÓ. OPERACIONS DE CONTROL:
Els punts de control més destacables són els següents:
- Aprovació del pla de formigonat presentat pel contractista.
- Inspecció visual de totes les excavacions abans de la col·locació de les armadures, amb observació de l'estat de neteja i entrada d'aigua en tot el recinte.
- Presa de coordenades i cotes de totes les unitats d'obra abans del formigonat.
- Observació de la superfície sobre la que s'ha d'estendre el formigó i de les condicions d'encofrat. Mesura de les dimensions de totes les unitats estructurals d'obra, entre els encofrats, abans de formigonar.
- Verificació de la correcte disposició de l'armat i de les mesures constructives per tal d'evitar moviments de la ferralla durant el formigonat.

PROJECTE BÀSIC i EXECUTIU. LOT1
NOU EDIFICI MULTIFUNCIONAL AL COMPLEX ESPORTIU EIX LLEURE, SALUT i ESPORT DE NAVÀS
PG. PLA DE L'ALZINETA. NAVÀS. BARCELONA
3 Plec de Condicions

- Inspecció del procés de formigonat amb control, entre d'altres aspectes, de la temperatura i condicions ambientals.
- Control del desencofrat i del procés i condicions de curat.
- Presa de coordenades i cotes dels punts que hagin de rebre prefabricats, després del formigonat.
CONTROL D'EXECUCIÓ. CRITERIS DE PRESA DE MOSTRES:
Els controls s'han de realitzar segons les indicacions de la DF, i el contingut del capítol 12 article 55 del CODI ESTRUCTURAL.
CONTROL D'EXECUCIÓ. INTERPRETACIÓ DE RESULTATS I ACTUACIONS EN CAS D'INCOMPLIMENT:
No es podrà iniciar el formigonat d'un element sense la corresponent aprovació de la DF.
CONTROL DE L'OBRA ACABADA. OPERACIONS DE CONTROL:
Els punts de control més destacables són els següents:
Inspecció visual de la unitat finalitzada i control de les condicions geomètriques d'acabat, segons el capítol 5 de l'annex 14 del CODI ESTRUCTURAL.
- Assaigs d'informació complementària.
De les estructures projectades i construïdes en les que els materials i l'execució hagin assolit la qualitat prevista, comprovada mitjançant els controls preceptius, sols necessiten sotmetre's a assaigs d'informació i en particular a proves de càrrega, les incloses en els següents supòsits:
- Quan així ho disposi les Instruccions, reglaments específics d'un tipus d'estructura o el plec de prescripcions tècniques particulars.
- Quan degut a caràcter particular de l'estructura convingui comprovar que la mateixa reuneix certes condicions específiques. En aquest cas el plec de prescripcions tècniques particulars establirà els assaigs oportuns que s'han de realitzar, indicant amb tota precisió la forma de realitzar-los i la manera d'interpretar els resultats.
- Quan a judici de la Direcció Facultativa existeixin dubtes raonables sobre la seguretat, funcionalitat o durabilitat de l'estructura.
CONTROL DE L'OBRA ACABADA. CRITERIS DE PRESA DE MOSTRES:
Els controls s'han de realitzar segons les indicacions de la DF, i el contingut del capítol 12 article 55 del CODI ESTRUCTURAL.
CONTROL DE L'OBRA ACABADA. INTERPRETACIÓ DE RESULTATS I ACTUACIONS EN CAS D'INCOMPLIMENT:
Si s'aprecien deficiències importants en l'element construït, la DF podrà encarregar assaigs d'informació complementaria (testimonis, ultrasons, escleròmetre) sobre el formigó endurit, per tal de tenir coneixement de les condicions de resistència assolides o altres característiques de l'element formigonat.

P4 ESTRUCTURES

P45 ESTRUCTURES DE FORMIGÓ

P459 FORMIGONAMENT DE SOSTRES

P4595- FORMIGONAMENT DE SOSTRES NERVATS RETICULARS

P4595-1 FORMIGONAMENT DE SOSTRES NERVATS RETICULARS

0.- ELEMENTS QUE CONTEMPLA EL PLEC

P4595-1379R.

1.- DEFINICIÓ I CONDICIONS DE LES PARTIDES D'OBRA EXECUTADES
Formigonament d'estructures i elements estructurals, amb formigó en massa, armat, per a pretensar, formigó autocompactant i formigó lleuger, de central o elaborat a l'obra en planta dosificadora, que compleixi les prescripcions del CODI ESTRUCTURAL, abocat directament des de camió, amb bomba o amb cubilot, i operacions auxiliars relacionades amb el formigonament i la cura del formigó.
S'han considerat els elements a formigonar següents:
- Sostres nervats reticulars
L'execució de la unitat d'obra inclou les operacions següents:
Formigonament:
- Preparació de la zona de treball
- Humectació de l'encofrat
- Abocada del formigó
- Compactació del formigó mitjançant vibratge, en el seu cas
- Curat del formigó
CONDICIONS GENERALS:
En l'execució de l'element s'han de complir les prescripcions establertes en la normativa aplicable, en especial les que fan referència a la durabilitat del formigó i les armadures (article 43 del CODI ESTRUCTURAL) en funció de les classes d'exposició.
El formigó estructural ha de fabricar-se en centrals específiques
En cap cas es tolerarà la col·locació en obra de masses que acusin principi d'adormiment.
El formigó col·locat no ha de tenir disgregacions o buits a la massa.
Després del formigonament les armadures han de mantenir la posició prevista a la DT.
La secció de l'element no ha de quedar disminuïda en cap punt per la introducció d'elements de l'encofrat ni d'altres.
L'element acabat ha de tenir una superfície uniforme, sense irregularitats.
Si la superfície ha de quedar vista ha de tenir, a més, una coloració uniforme sense regalims, taques, o elements adherits.
La resistència característica del formigó es comprovarà d'acord amb l'article 57 del capítol 13 del CODI ESTRUCTURAL.
Les toleràncies en el recobriment i la posició de les armadures han de complir l'especificat a l'UNE 36831.
No s'accepten toleràncies en el replanteig d'eixos en l'execució de fonaments de mitgeres, buits d'ascensor, passos d'instal·lacions, etc., fora que ho autoritzi explícitament la DF.
FORMIGONAMENT D'ESTRUCTURES:
Toleràncies d'execució:
- Nivell cara inferior de peces (abans de retirar puntals): ± 20 mm
- Secció transversal (D: dimensió considerada): - D <= 30 cm: + 10 mm, - 8 mm - 30 cm < D <= 100 cm: + 12 mm, - 10 mm - 100 cm < D: + 24 mm, - 20 mm
- Desviació de la cara encofrada respecte el pla teòric: - Arestes exteriors pilars vistos i junts en formigó vist: ± 6 mm/3 m - Resta d'elements: ± 10 mm
Les toleràncies han de complir l'especificat en l'article 5 de l'annex 14 del CODI ESTRUCTURAL.
SOSTRES NERVATS RETICULARS:
Gruix capa superior : >= 5 cm i haurà de portar armat de repartiment en malla
Separació entre eixos de nervis < 100cm
Toleràncies d'execució:
- Planor mesurada amb regla de 3 m abans de retirar els puntals: - Acabat reglejat mecànic: ± 12 mm/3 m - Acabat mestrejat amb regla: ± 8 mm/3 m - Acabat llis: ± 5 mm/3 m - Acabat molt llis: ± 3 mm/3 m
- Gruix de la capa de compressió: + 10 mm, - 6 mm
Les toleràncies d'execució han de complir l'especificat en el punt 5 de l'annex 14 del CODI ESTRUCTURAL.
2.- CONDICIONS DEL PROCÉS D'EXECUCIÓ
FORMIGONAMENT:

PROJECTE BÀSIC i EXECUTIU. LOT1
NOU EDIFICI MULTIFUNCIONAL AL COMPLEX ESPORTIU EIX LLEURE, SALUT i ESPORT DE NAVÀS
PG. PLA DE L'ALZINETA. NAVÀS. BARCELONA
3 Plec de Condicions

Si la superfície sobre la que s'ha de formigonar ha sofert gelada, s'ha d'eliminar prèviament la part afectada.
La temperatura dels elements on s'aboca el formigó ha de ser superior als 0°C.
El formigó s'ha de posar a l'obra abans que comenci l'adormiment, i a una temperatura >= 5°C.
La temperatura per a formigonar ha d'estar entre 5°C i 40°C. El formigonament s'ha de suspendre quan es prevegi que durant les 48 h següents la temperatura pot ser inferior a 0°C. Fora d'aquests límits, el formigonament requereix precaucions explícites i l'autorització de la DF En aquest cas, s'han de fer provetes amb les mateixes condicions de l'obra, per a poder verificar la resistència realment assolida.
Si l'encofrat és de fusta, ha de tenir la humitat necessària per tal que no absorbeixi l'aigua del formigó.
No s'admet l'alumini en motlles que hagin d'estar en contacte amb el formigó.
Segons el capítol 11 article 48.3 del CODI ESTRUCTURAL, s'admet l'alumini en motlles que hagin d'estar en contacte amb el formigó sempre que pugui facilitar-se a la DF un certificat, elaborat per una entitat de control i signat per una persona física, que els panells emprats han estat sotmesos amb anterioritat a un tractament de protecció superficial que evitar la reacció amb els álcalis del ciment.
No es procedirà al formigonat fins que la DF doni el vist-i-plau havent revisat armadures col·locades en posició definitiva.
La DF comprovarà l'absència de defectes significatius en la superfície de formigó. En cas de considerar els defectes inadmissibles d'acord amb el projecte la DF valorarà la reparació.
No es col·locarà en obra capes o tongades de formigó amb un gruix superior al que permeti una compactació completa de la massa
Si l'abocada del formigó es fa amb bomba, la DF ha d'aprovar la instal·lació de bombeig prèviament al formigonament.
No pot transcórrer més d'1,5 hora des de la fabricació del formigó fins el formigonament, a menys que la DF ho cregui convenient per aplicar medis que retardin l'adormiment.
No s'han de posar en contacte formigons fabricats amb tipus de ciments incompatibles entre ells.
L'abocada s'ha de fer des d'una alçària petita i sense que es produeixin disgregacions.
La compactació del formigó es realitzarà mitjançant processos adequats a la consistència de la mescla i de manera que s'eliminin forats i s'eviti la segregació.
S'ha de garantir que durant l'abocat i compactat del formigó no es produeixen desplaçaments de l'armadura.
La velocitat de formigonament ha de ser suficient per assegurar que l'aire no quedi agafat i assenti el formigó.
El formigonament s'ha de suspendre en cas de pluja o de vent fort. Eventualment, la continuació dels treballs, en la forma que es proposi, ha de ser aprovada per la DF.
En cap cas s'ha d'aturar el formigonament si no s'ha arribat a un junt adequat.
Els junts de formigonament han de ser aprovats per la DF abans del formigonat del junt.
En tornar a iniciar el formigonament del junt s'ha de retirar la capa superficial de morter, deixant els granulats al descobert i el junt net. Per a fer-ho no s'han d'utilitzar productes corrosius.
Abans de formigonar el junt s'ha d'humitejar, evitant que es facin tolls d'aigua en el junt.
Es poden utilitzar productes específics (com les resines epoxi) per a l'execució de junts sempre que es justifiqui i es supervisi per la DF.
Un cop reblert l'element no s'ha de corregir el seu aplomat, ni el seu anivellament.
Durant l'adormiment i primer període d'enduriment del formigó cal assegurar el manteniment de la humitat de l'element de formigó mitjançant el curat adequat.
Durant l'adormiment s'han d'evitar sobrecàrregues i vibracions que puguin provocar la fissuració de l'element.
FORMIGÓ ESTRUCTURAL:
La compactació s'ha de realitzar per vibratge. El gruix màxim de la tongada depèn del vibrador utilitzat. S'ha de vibrar fins que s'aconsegueixi una massa compacta i sense que es produeixin disgregacions.
El vibratge ha de fer-se més intens a les zones d'alta densitat d'armadures, a les cantonades i als paraments.
SOSTRES D'ELEMENTS RESISTENTS INDUSTRIALITZATS:
Les peces entre bigues o nervis, han de tenir la humitat necessària per tal que no absorbeixin l'aigua del formigó.
Les superfícies de peces de formigó prefabricades han d'estar ben humitejades en el moment del formigonat
En cas d'emprar-se peces ceràmiques s'ha de regar generosament.
L'estesa del formigó ha d'iniciar-se als extrems i avançar amb tota l'alçària de l'element.
El formigonament dels nervis i de la capa de compressió dels sostres s'ha de realitzar simultàniament.

S'ha de fer des d'una alçària inferior a 1 m i en el sentit dels nervis, sense que es produeixin disgregacions. S'ha d'evitar la desorganització de les armadures, de les malles i d'altres elements del sostre.
En el formigonat de lloses alveolars s'ha de compactar el formigó de junts amb un vibrador que pugui penetrar en l'ample d'aquests, excepte s'utilitza formigó autocompactant.
3.- UNITAT I CRITERI D'AMIDAMENT
FORMIGONAMENT:
m3 de volum amidat segons les especificacions de la DT, amb aquelles modificacions i singularitats acceptades prèviament i expressament per la DF.
4.- NORMATIVA DE COMPLIMENT OBLIGATORI
Real Decreto 470/2021, de 29 de junio, por el que se aprueba el Código Estructural.
5.- CONDICIONS DE CONTROL D'EXECUCIÓ I DE L'OBRA ACABADA
CONTROL D'EXECUCIÓ. OPERACIONS DE CONTROL:
Els punts de control més destacables són els següents:
- Aprovació del pla de formigonat presentat pel contractista.
- Inspecció visual de totes les excavacions abans de la col·locació de les armadures, amb observació de l'estat de neteja i entrada d'aigua en tot el recinte.
- Presa de coordenades i cotes de totes les unitats d'obra abans del formigonat.
- Observació de la superfície sobre la que s'ha d'estendre el formigó i de les condicions d'encofrat. Mesura de les dimensions de totes les unitats estructurals d'obra, entre els encofrats, abans de formigonar.
- Verificació de la correcte disposició de l'armat i de les mesures constructives per tal d'evitar moviments de la ferralla durant el formigonat.
- Inspecció del procés de formigonat amb control, entre d'altres aspectes, de la temperatura i condicions ambientals.
- Control del desencofrat i del procés i condicions de curat.
- Presa de coordenades i cotes dels punts que hagin de rebre prefabricats, després del formigonat.
CONTROL D'EXECUCIÓ. CRITERIS DE PRESA DE MOSTRES:
Els controls s'han de realitzar segons les indicacions de la DF, i el contingut del capítol 12 article 55 del CODI ESTRUCTURAL.
CONTROL D'EXECUCIÓ. INTERPRETACIÓ DE RESULTATS I ACTUACIONS EN CAS D'INCOMPLIMENT:
No es podrà iniciar el formigonat d'un element sense la corresponent aprovació de la DF.
CONTROL DE L'OBRA ACABADA. OPERACIONS DE CONTROL:
Els punts de control més destacables són els següents:
Inspecció visual de la unitat finalitzada i control de les condicions geomètriques d'acabat, segons el capítol 5 de l'annex 14 del CODI ESTRUCTURAL.
- Assaigs d'informació complementària.
De les estructures projectades i construïdes en les que els materials i l'execució hagin assolit la qualitat prevista, comprovada mitjançant els controls preceptius, sols necessiten sotmetre's a assaigs d'informació i en particular a proves de càrrega, les incloses en els següents supòsits:
- Quan així ho disposi les Instruccions, reglaments específics d'un tipus d'estructura o el plec de prescripcions tècniques particulars.
- Quan degut a caràcter particular de l'estructura convingui comprovar que la mateixa reuneix certes condicions específiques. En aquest cas el plec de prescripcions tècniques particulars establirà els assaigs oportuns que s'han de realitzar, indicant amb tota precisió la forma de realitzar-los i la manera d'interpretar els resultats.
- Quan a judici de la Direcció Facultativa existeixin dubtes raonables sobre la seguretat, funcionalitat o durabilitat de l'estructura.
CONTROL DE L'OBRA ACABADA. CRITERIS DE PRESA DE MOSTRES:
Els controls s'han de realitzar segons les indicacions de la DF, i el contingut del capítol 12 article 55 del CODI ESTRUCTURAL.
CONTROL DE L'OBRA ACABADA. INTERPRETACIÓ DE RESULTATS I ACTUACIONS EN CAS D'INCOMPLIMENT:
Si s'aprecien deficiències importants en l'element construït, la DF podrà encarregar assaigs d'informació complementaria (testimonis, ultrasons, escleròmetre) sobre el formigó endurit, per tal de tenir coneixement de les condicions de resistència assolides o altres característiques de l'element formigonat.

PROJECTE BÀSIC i EXECUTIU. LOT1
NOU EDIFICI MULTIFUNCIONAL AL COMPLEX ESPORTIU EIX LLEURE, SALUT i ESPORT DE NAVÀS
PG. PLA DE L'ALZINETA. NAVÀS. BARCELONA
3 Plec de Condicions

P4 ESTRUCTURES

P45 ESTRUCTURES DE FORMIGÓ

P459 FORMIGONAMENT DE SOSTRES

P459A- SOSTRE NERVAT RETICULAR

0.- ELEMENTS QUE CONTEMPLA EL PLEC

P459A-14MN3.

1.- DEFINICIÓ I CONDICIONS DE LES PARTIDES D'OBRA EXECUTADES
Formació d'elements estructurals de formigó armat. La partida inclou totes les operacions de muntatge i desmuntatge de l'encofrat.
S'han considerat les unitats d'obra següents:
- Sostre nervat reticular
L'execució de la unitat d'obra inclou les operacions següents:
- Neteja i preparació del pla de recolzament
- Muntatge i col·locació dels elements de l'encofrat i el seu apuntalament
- Aplomat i anivellament de l'encofrat
- Pintat de les superfícies interiors de l'encofrat amb un producte desencofrant
- Tapat dels junts entre peces de l'encofrat
- Marcat de les línies de replanteig dels cassetons o eixos de les armadures en el cas de sostres i lloses
- Col·locació dels cassetons o de l'alleugeridor en el cas de sostres
- Alineació dels cassetons segons l'amplària dels nervis en el cas de sostres
- Tallat i doblegat de l'armadura
- Neteja de les armadures
- Neteja del fons de l'encofrat
- Col·locació dels separadors
- Muntatge i col·locació de l'armadura
- Subjecció dels elements que formen l'armadura
- Subjecció de l'armadura a l'encofrat
- Humectació de l'encofrat
- Abocada del formigó
- Compactació del formigó mitjançant vibratge
- Reglejat i anivellament de la cara superior del formigó en el cas del sostres i lloses
- Cura del formigó
- Retirada dels apuntalaments i dels encofrats i entrada en càrrega segons el pla previst
- Protecció de l'element front a qualsevol acció mecànica no prevista en el càlcul
- Desmuntatge i retirada de l'encofrat i de tot el material auxiliar, un cop l'element estructural estigui en disposició de suportar els esforços
CONDICIONS GENERALS:

L'element acabat ha de tenir una superfície uniforme, sense irregularitats.
Si la superfície ha de quedar vista ha de tenir, a més, una coloració uniforme sense regalims, taques, o elements adherits.
La superfície de formigó no ha de tenir defectes significatius (cocons, nius de grava, etc.) que puguin afectar la durabilitat del element.
No s'admeten les rebaves, les discontinuïtats en el formigonament, les superfícies deteriorades, els guerxaments, les esquerdes, les armadures visibles ni d'altres defectes que perjudiquin el seu comportament a l'obra o el seu aspecte exterior.
La DF comprovarà l'absència de defectes significatius en la superfície de formigó. En cas de considerar els defectes inadmissibles d'acord amb el projecte la DF valorarà la reparació.
No s'han de reblir els cocons o defectes que es puguin apreciar al formigó al desencofrar, sense l'autorització de la DF.
Els filferros i ancoratges de l'encofrat que hagin quedat fixats al formigó s'han de tallar al ras del parament.
En la zona de solapament s'ha de disposar armadures transversals amb secció igual o superior a la secció de la barra solapada més gran.
Fissuració màxima en funció de l'exposició ambiental definida a l'article 27.2 del CODI ESTRUCTURAL:
- Elements formigó armat: - En classe d'exposició X0, X1: <= 0,4 mm - En classe d'exposició XC2, XC3, XF1, XF3, XC4: <= 0,3 mm - En classe d'exposició XS1, XS2, XD1, XD2, XD3, XF2, XF4, XA1: <= 0,2 mm - En classe d'exposició XS3, XA2, XA3: <= 0,1 mm
- Elements formigó pretensat: - En classe d'exposició X0, X1: <= 0,2 mm - En classe d'exposició XC2, XC3, XF1, XF3, XC4: <= 0,2 mm
Vibracions: Ha de complir l'especificat en l'apartat 4.3.4 del DB-HE
Toleràncies d'execució:
- Verticalitat de línies i superfícies (H alçària del punt considerat): - H <= 6 m: ± 24 mm - 6 m < H <= 30 m: ± 4H, ± 50 mm - H >= 30 m: ± 5H/3, ± 150 mm
- Desviacions laterals: - Peces: ± 24 mm - Junts: ± 16 mm
- Nivell cara inferior de peces (abans de retirar puntals): ± 20 mm
- Secció transversal (D: dimensió considerada): - D <= 30 cm: + 10 mm, - 8 mm - 30 cm < D <= 100 cm: + 12 mm, - 10 mm - 100 cm < D: + 24 mm, - 20 mm
- Planor: - Formigó vist: ± 5 mm/m, ± 0,5% de la dimensió - Per a revestir: ± 15 mm/m
Les toleràncies d'execució han de complir l'especificat en l'article 5 de l'annex 14 del CODI ESTRUCTURAL.
SOSTRES I LLOSES:
Toleràncies d'execució:
- Nivell cara superior (abans de retirar puntals): ± 20 mm
- Planor mesurada amb regla de 3 m abans de retirar els puntals: - Acabat reglejat mecànic: ± 12 mm/3 m - Acabat mestrejat amb regla: ± 8 mm/3 m - Acabat llis: ± 5 mm/3 m - Acabat molt llis: ± 3 mm/3 m
SOSTRES:
Toleràncies d'execució:
- Gruix de la capa de compressió: + 10 mm, - 6 mm
SOSTRES NERVATS RETICULARS:
Gruix capa superior : >= 5 cm i haurà de portar armat de repartiment en malla
Separació entre eixos de nervis < 100cm
2.- CONDICIONS DEL PROCÉS D'EXECUCIÓ
L'ordre d'execució de les feines ha de ser l'indicat en el primer apartat, on s'enumeren les operacions incloses a la unitat d'obra.
Cadascuna de les operacions que configuren la unitat d'obra ha de complir el seu plec de condicions.
Després d'executar cadascuna de les operacions que configuren la unitat d'obra, i abans de fer una operació que oculti el resultat d'aquesta, s'ha de permetre que la DF verifiqui que es compleix el plec de condicions de l'operació.
Abans de formigonar, s'ha d'humitejar l'encofrat i s'ha de comprovar la situació relativa de les armadures, el nivell, l'aplomat i la solidesa del conjunt.
No es procedirà al formigonat fins que la DF doni el vist-i-plau havent revisat armadures col·locades en posició definitiva.

PROJECTE BÀSIC i EXECUTIU. LOT1
NOU EDIFICI MULTIFUNCIONAL AL COMPLEX ESPORTIU EIX LLEURE, SALUT i ESPORT DE NAVÀS
PG. PLA DE L'ALZINETA. NAVÀS. BARCELONA
3 Plec de Condicions

No s'han de transmetre a l'encofrat vibracions de motors.
Quan entre la realització de l'encofrat i el formigonament passin més de tres mesos, s'ha de fer una revisió total de l'encofrat, abans de formigonar.
Per al control del temps de desencofrat, s'han d'anotar a l'obra les temperatures màximes i mínimes diàries mentre durin els treballs d'encofrat i desencofrat, així com la data en què s'ha formigonat cada element.
En èpoques de pluges fortes s'ha de protegir el fons de l'encofrat amb lones impermeabilitzades o plàstics.
La col·locació dels cassetons s'ha de fer tenint cura que no rebin cops que puguin fer-los malbé.
No es col·locarà en obra capes o tongades de formigó amb un gruix superior al que permeti una compactació completa de la massa
L'estesa del formigó ha d'iniciar-se als extrems i avançar amb tota l'alçària de l'element.
Un cop reblert l'element no s'ha de corregir el seu anivellament.
Durant l'adormiment i primer període d'enduriment del formigó cal assegurar el manteniment de la humitat de l'element de formigó mitjançant el curat adequat i d'acord el CODI ESTRUCTURAL.
Durant l'adormiment s'han d'evitar sobrecàrregues i vibracions que puguin provocar la fissuració de l'element.
3.- UNITAT I CRITERI D'AMIDAMENT
SOSTRES I LLOSES:
m2 de superfície de sostre o llosa executat segons les especificacione de la DT.
Aquest criteri inclou els apuntalaments previs, els elements auxiliars per a muntatge de l'encofrat i els elements d'acabat de les cantonades per a formigó vist, com ara matavius, trencaaigües o altres sistemes, així com la recollida, neteja i condicionament dels elements utilitzats.
La superfície corresponent a forats interiors s'ha de deduir de la superfície total d'acord amb els criteris següents:
- Obertures <= 1 m2: No es dedueixen
- Obertures > 1 m2: Es dedueix el 100%
Als forats que no es dedueixin, l'amidament inclou l'encofrat necessari per a conformar el perímetre dels forats. En cas de deduir-se el 100% del forat, cal amidar també l'encofrat necessari per a conformar el perímetre dels forats.
4.- NORMATIVA DE COMPLIMENT OBLIGATORI
Real Decreto 470/2021, de 29 de junio, por el que se aprueba el Código Estructural.

P4 ESTRUCTURES

P45 ESTRUCTURES DE FORMIGÓ

P459 FORMIGONAMENT DE SOSTRES

P459A- SOSTRE NERVAT RETICULAR

P459A-1 SOSTRE NERVAT RETICULAR

0.- ELEMENTS QUE CONTEMPLA EL PLEC

P459A-14MN3.

1.- DEFINICIÓ I CONDICIONS DE LES PARTIDES D'OBRA EXECUTADES

Formació d'elements estructurals de formigó armat. La partida inclou totes les operacions de muntatge i desmuntatge de l'encofrat.
S'han considerat les unitats d'obra següents:
- Sostre nervat reticular
L'execució de la unitat d'obra inclou les operacions següents:
- Neteja i preparació del pla de recolzament
- Muntatge i col·locació dels elements de l'encofrat i el seu apuntalament
- Aplomat i anivellament de l'encofrat
- Pintat de les superfícies interiors de l'encofrat amb un producte desencofrant
- Tapat dels junts entre peces de l'encofrat
- Marcat de les línies de replanteig dels cassetons o eixos de les armadures en el cas de sostres i lloses
- Col·locació dels cassetons o de l'alleugeridor en el cas de sostres
- Alineació dels cassetons segons l'amplària dels nervis en el cas de sostres
- Tallat i doblegat de l'armadura
- Neteja de les armadures
- Neteja del fons de l'encofrat
- Col·locació dels separadors
- Muntatge i col·locació de l'armadura
- Subjecció dels elements que formen l'armadura
- Subjecció de l'armadura a l'encofrat
- Humectació de l'encofrat
- Abocada del formigó
- Compactació del formigó mitjançant vibratge
- Reglejat i anivellament de la cara superior del formigó en el cas del sostres i lloses
- Cura del formigó
- Retirada dels apuntalaments i dels encofrats i entrada en càrrega segons el pla previst
- Protecció de l'element front a qualsevol acció mecànica no prevista en el càlcul
- Desmuntatge i retirada de l'encofrat i de tot el material auxiliar, un cop l'element estructural estigui en disposició de suportar els esforços
CONDICIONS GENERALS:
L'element acabat ha de tenir una superfície uniforme, sense irregularitats.
Si la superfície ha de quedar vista ha de tenir, a més, una coloració uniforme sense regalims, taques, o elements adherits.
La superfície de formigó no ha de tenir defectes significatius (cocons, nius de grava, etc.) que puguin afectar la durabilitat del element.
No s'admeten les rebaves, les discontinuïtats en el formigonament, les superfícies deteriorades, els guerxaments, les esquerdes, les armadures visibles ni d'altres defectes que perjudiquin el seu comportament a l'obra o el seu aspecte exterior.
La DF comprovarà l'absència de defectes significatius en la superfície de formigó. En cas de considerar els defectes inadmissibles d'acord amb el projecte la DF valorarà la reparació.
No s'han de reblir els cocons o defectes que es puguin apreciar al formigó al desencofrar, sense l'autorització de la DF.
Els filferros i ancoratges de l'encofrat que hagin quedat fixats al formigó s'han de tallar al ras del parament.
En la zona de solapament s'ha de disposar armadures transversals amb secció igual o superior a la secció de la barra solapada més gran.
Fissuració màxima en funció de l'exposició ambiental definida a l'article 27.2 del CODI ESTRUCTURAL:
- Elements formigó armat: - En classe d'exposició X0, X1: <= 0,4 mm - En classe d'exposició XC2, XC3, XF1, XF3, XC4: <= 0,3 mm - En classe d'exposició XS1, XS2, XD1, XD2, XD3, XF2, XF4, XA1: <= 0,2 mm - En classe d'exposició XS3, XA2, XA3: <= 0,1 mm
- Elements formigó pretensat: - En classe d'exposició X0, X1: <= 0,2 mm - En classe d'exposició XC2, XC3, XF1, XF3, XC4: <= 0,2 mm
Vibracions: Ha de complir l'especificat en l'apartat 4.3.4 del DB-HE

PROJECTE BÀSIC i EXECUTIU. LOT1
NOU EDIFICI MULTIFUNCIONAL AL COMPLEX ESPORTIU EIX LLEURE, SALUT i ESPORT DE NAVÀS
PG. PLA DE L'ALZINETA. NAVÀS. BARCELONA
3 Plec de Condicions

Toleràncies d'execució:
- Verticalitat de línies i superfícies (H alçària del punt considerat): - H <= 6 m: ± 24 mm - 6 m < H <= 30 m: ± 4H, ± 50 mm - H >= 30 m: ± 5H/3, ± 150 mm
- Desviacions laterals: - Peces: ± 24 mm - Junts: ± 16 mm
- Nivell cara inferior de peces (abans de retirar puntals): ± 20 mm
- Secció transversal (D: dimensió considerada): - D <= 30 cm: + 10 mm, - 8 mm - 30 cm < D <= 100 cm: + 12 mm, - 10 mm - 100 cm < D: + 24 mm, - 20 mm
- Planor: - Formigó vist: ± 5 mm/m, ± 0,5% de la dimensió - Per a revestir: ± 15 mm/m
Les toleràncies d'execució han de complir l'especificat en l'article 5 de l'annex 14 del CODI ESTRUCTURAL.
SOSTRES I LLOSES:
Toleràncies d'execució:
- Nivell cara superior (abans de retirar puntals): ± 20 mm
- Planor mesurada amb regla de 3 m abans de retirar els puntals: - Acabat reglejat mecànic: ± 12 mm/3 m - Acabat mestrejat amb regla: ± 8 mm/3 m - Acabat llis: ± 5 mm/3 m - Acabat molt llis: ± 3 mm/3 m
SOSTRES:
Toleràncies d'execució:
- Gruix de la capa de compressió: + 10 mm, - 6 mm
SOSTRES NERVATS RETICULARS:
Gruix capa superior : >= 5 cm i haurà de portar armat de repartiment en malla
Separació entre eixos de nervis < 100cm
2.- CONDICIONS DEL PROCÉS D'EXECUCIÓ
L'ordre d'execució de les feines ha de ser l'indicat en el primer apartat, on s'enumeren les operacions incloses a la unitat d'obra.
Cadascuna de les operacions que configuren la unitat d'obra ha de complir el seu plec de condicions.
Després d'executar cadascuna de les operacions que configuren la unitat d'obra, i abans de fer una operació que oculti el resultat d'aquesta, s'ha de permetre que la DF verifiqui que es compleix el plec de condicions de l'operació.
Abans de formigonar, s'ha d'humitejar l'encofrat i s'ha de comprovar la situació relativa de les armadures, el nivell, l'aplomat i la solidesa del conjunt.
No es procedirà al formigonat fins que la DF doni el vist-i-plau havent revisat armadures col·locades en posició definitiva.
No s'han de transmetre a l'encofrat vibracions de motors.
Quan entre la realització de l'encofrat i el formigonament passin més de tres mesos, s'ha de fer una revisió total de l'encofrat, abans de formigonar.
Per al control del temps de desencofrat, s'han d'anotar a l'obra les temperatures màximes i mínimes diàries mentre durin els treballs d'encofrat i desencofrat, així com la data en què s'ha formigonat cada element.
En èpoques de pluges fortes s'ha de protegir el fons de l'encofrat amb lones impermeabilitzades o plàstics.
La col·locació dels cassetons s'ha de fer tenint cura que no rebin cops que puguin fer-los malbé.
No es col·locarà en obra capes o tongades de formigó amb un gruix superior al que permeti una compactació completa de la massa
L'estesa del formigó ha d'iniciar-se als extrems i avançar amb tota l'alçària de l'element.
Un cop reblert l'element no s'ha de corregir el seu anivellament.
Durant l'adormiment i primer període d'enduriment del formigó cal assegurar el manteniment de la humitat de l'element de formigó mitjançant el curat adequat i d'acord el CODI ESTRUCTURAL.
Durant l'adormiment s'han d'evitar sobrecàrregues i vibracions que puguin provocar la fissuració de l'element.
3.- UNITAT I CRITERI D'AMIDAMENT
SOSTRES I LLOSES:
m2 de superfície de sostre o llosa executat segons les especificacione de la DT.
Aquest criteri inclou els apuntalaments previs, els elements auxiliars per a muntatge de l'encofrat i els elements d'acabat de les cantonades per a formigó vist, com ara matavius, trencaaigües o altres sistemes, així com la recollida, neteja i condicionament dels elements utilitzats.
La superfície corresponent a forats interiors s'ha de deduir de la superfície total d'acord amb els criteris següents:
- Obertures <= 1 m2: No es dedueixen

- Obertures > 1 m2: Es dedueix el 100%
Als forats que no es dedueixin, l'amidament inclou l'encofrat necessari per a conformar el perímetre dels forats. En cas de deduir-se el 100% del forat, cal amidar també l'encofrat necessari per a conformar el perímetre dels forats.
4.- NORMATIVA DE COMPLIMENT OBLIGATORI
Real Decreto 470/2021, de 29 de junio, por el que se aprueba el Código Estructural.

P4 ESTRUCTURES

P45 ESTRUCTURES DE FORMIGÓ

P45C FORMIGONAMENT DE LLOSES I BANCADES

P45C1- FORMIGONAMENT DE LLOSES

0.- ELEMENTS QUE CONTEMPLA EL PLEC

P45C1-10CNW,P45C1-IIGR.

1.- DEFINICIÓ I CONDICIONS DE LES PARTIDES D'OBRA EXECUTADES
Formigonament d'estructures i elements estructurals, amb formigó en massa, armat, per a pretensar, formigó autocompactant i formigó lleuger, de central o elaborat a l'obra en planta dosificadora, que compleixi les prescripcions del CODI ESTRUCTURAL, abocat directament des de camió, amb bomba o amb cubilot, i operacions auxiliars relacionades amb el formigonament i la cura del formigó.
S'han considerat els elements a formigonar següents:
- Lloses i bancades
L'execució de la unitat d'obra inclou les operacions següents:
Formigonament:
- Preparació de la zona de treball
- Humectació de l'encofrat
- Abocada del formigó
- Compactació del formigó mitjançant vibratge, en el seu cas
- Curat del formigó
CONDICIONS GENERALS:
En l'execució de l'element s'han de complir les prescripcions establertes en la normativa aplicable, en especial les que fan referència a la durabilitat del formigó i les armadures (article 43 del CODI ESTRUCTURAL) en funció de les classes d'exposició.
El formigó estructural ha de fabricar-se en centrals específiques
En cap cas es tolerarà la col·locació en obra de masses que acusin principi d'adormiment.
El formigó col·locat no ha de tenir disgregacions o buits a la massa.
Després del formigonament les armadures han de mantenir la posició prevista a la DT.
La secció de l'element no ha de quedar disminuïda en cap punt per la introducció d'elements de l'encofrat ni d'altres.
L'element acabat ha de tenir una superfície uniforme, sense irregularitats.

PROJECTE BÀSIC i EXECUTIU. LOT1
NOU EDIFICI MULTIFUNCIONAL AL COMPLEX ESPORTIU EIX LLEURE, SALUT i ESPORT DE NAVÀS
PG. PLA DE L'ALZINETA. NAVÀS. BARCELONA
3 Plec de Condicions

Si la superfície ha de quedar vista ha de tenir, a més, una coloració uniforme sense regalims, taques, o elements adherits.
La resistència característica del formigó es comprovarà d'acord amb l'article 57 del capítol 13 del CODI ESTRUCTURAL.
Les toleràncies en el recobriment i la posició de les armadures han de complir l'especificat a l'UNE 36831.
No s'accepten toleràncies en el replanteig d'eixos en l'execució de fonaments de mitgeres, buits d'ascensor, passos d'instal·lacions, etc., fora que ho autoritzi explícitament la DF.
FORMIGONAMENT D'ESTRUCTURES:
Toleràncies d'execució:
- Nivell cara inferior de peces (abans de retirar puntals): ± 20 mm
- Secció transversal (D: dimensió considerada): - D <= 30 cm: + 10 mm, - 8 mm - 30 cm < D <= 100 cm: + 12 mm, - 10 mm - 100 cm < D: + 24 mm, - 20 mm
- Desviació de la cara encofrada respecte el pla teòric: - Arestes exteriors pilars vistos i junts en formigó vist: ± 6 mm/3 m - Resta d'elements: ± 10 mm
Les toleràncies han de complir l'especificat en l'article 5 de l'annex 14 del CODI ESTRUCTURAL.
Les toleràncies d'execució han de complir l'especificat en el punt 5 de l'annex 14 del CODI ESTRUCTURAL.
2.- CONDICIONS DEL PROCÉS D'EXECUCIÓ
FORMIGONAMENT:
Si la superfície sobre la que s'ha de formigonar ha sofert gelada, s'ha d'eliminar prèviament la part afectada.
La temperatura dels elements on s'aboca el formigó ha de ser superior als 0°C.
El formigó s'ha de posar a l'obra abans que comenci l'adormiment, i a una temperatura >= 5°C.
La temperatura per a formigonar ha d'estar entre 5°C i 40°C. El formigonament s'ha de suspendre quan es prevegi que durant les 48 h següents la temperatura pot ser inferior a 0°C. Fora d'aquests límits, el formigonament requereix precaucions explícites i l'autorització de la DF En aquest cas, s'han de fer provetes amb les mateixes condicions de l'obra, per a poder verificar la resistència realment assolida.
Si l'encofrat és de fusta, ha de tenir la humitat necessària per tal que no absorbeixi l'aigua del formigó.
No s'admet l'alumini en motlles que hagin d'estar en contacte amb el formigó.
Segons el capítol 11 article 48.3 del CODI ESTRUCTURAL, s'admet l'alumini en motlles que hagin d'estar en contacte amb el formigó sempre que pugui facilitar-se a la DF un certificat, elaborat per una entitat de control i signat per una persona física, que els panells emprats han estat sotmesos amb anterioritat a un tractament de protecció superficial que evitar la reacció amb els álcalis del ciment.
No es procedirà al formigonat fins que la DF doni el vist-i-plau havent revisat armadures col·locades en posició definitiva.
La DF comprovarà l'absència de defectes significatius en la superfície de formigó. En cas de considerar els defectes inadmissibles d'acord amb el projecte la DF valorarà la reparació.
No es col·locarà en obra capes o tongades de formigó amb un gruix superior al que permeti una compactació completa de la massa
Si l'abocada del formigó es fa amb bomba, la DF ha d'aprovar la instal·lació de bombeig prèviament al formigonament.
No pot transcórrer més d'1,5 hora des de la fabricació del formigó fins el formigonament, a menys que la DF ho cregui convenient per aplicar medis que retardin l'adormiment.
No s'han de posar en contacte formigons fabricats amb tipus de ciments incompatibles entre ells.
L'abocada s'ha de fer des d'una alçària petita i sense que es produeixin disgregacions.
La compactació del formigó es realitzarà mitjançant processos adequats a la consistència de la mescla i de manera que s'eliminin forats i s'eviti la segregació.
S'ha de garantir que durant l'abocat i compactat del formigó no es produeixen desplaçaments de l'armadura.
La velocitat de formigonament ha de ser suficient per assegurar que l'aire no quedi agafat i assenti el formigó.
El formigonament s'ha de suspendre en cas de pluja o de vent fort. Eventualment, la continuació dels treballs, en la forma que es proposi, ha de ser aprovada per la DF.
En cap cas s'ha d'aturar el formigonament si no s'ha arribat a un junt adequat.
Els junts de formigonament han de ser aprovats per la DF abans del formigonat del junt.

En tornar a iniciar el formigonament del junt s'ha de retirar la capa superficial de morter, deixant els granulats al descobert i el junt net. Per a fer-ho no s'han d'utilitzar productes corrosius.
Abans de formigonar el junt s'ha d'humitejar, evitant que es facin tolls d'aigua en el junt.
Es poden utilitzar productes específics (com les resines epoxi) per a l'execució de junts sempre que es justifiqui i es supervisi per la DF.
Un cop reblert l'element no s'ha de corregir el seu aplomat, ni el seu anivellament.
Durant l'adormiment i primer període d'enduriment del formigó cal assegurar el manteniment de la humitat de l'element de formigó mitjançant el curat adequat.
Durant l'adormiment s'han d'evitar sobrecàrregues i vibracions que puguin provocar la fissuració de l'element.
FORMIGÓ ESTRUCTURAL:
La compactació s'ha de realitzar per vibratge. El gruix màxim de la tongada depèn del vibrador utilitzat. S'ha de vibrar fins que s'aconsegueixi una massa compacta i sense que es produeixin disgregacions.
El vibratge ha de fer-se més intens a les zones d'alta densitat d'armadures, a les cantonades i als paraments.
LLOSES:
Si l'element és pretesat no s'han de deixar més junts que els previstos explícitament a la DT. Cas que s'hagi d'interrompre el formigonament, els junts han de ser perpendiculars a la resultant del traçat de les armadures actives, i no es tornarà a formigonar fins que la DF els hagi examinat.
Si l'element és pretesat, i no s'utilitza formigó autocompactant, s'ha de vibrar amb especial cura la zona d'ancoratges.
3.- UNITAT I CRITERI D'AMIDAMENT
FORMIGONAMENT:
m3 de volum amidat segons les especificacions de la DT, amb aquelles modificacions i singularitats acceptades prèviament i expressament per la DF.
4.- NORMATIVA DE COMPLIMENT OBLIGATORI
Real Decreto 470/2021, de 29 de junio, por el que se aprueba el Código Estructural.
5.- CONDICIONS DE CONTROL D'EXECUCIÓ I DE L'OBRA ACABADA
CONTROL D'EXECUCIÓ. OPERACIONS DE CONTROL:
Els punts de control més destacables són els següents:
- Aprovació del pla de formigonat presentat pel contractista.
- Inspecció visual de totes les excavacions abans de la col·locació de les armadures, amb observació de l'estat de neteja i entrada d'aigua en tot el recinte.
- Presa de coordenades i cotes de totes les unitats d'obra abans del formigonat.
- Observació de la superfície sobre la que s'ha d'estendre el formigó i de les condicions d'encofrat. Mesura de les dimensions de totes les unitats estructurals d'obra, entre els encofrats, abans de formigonar.
- Verificació de la correcte disposició de l'armat i de les mesures constructives per tal d'evitar moviments de la ferralla durant el formigonat.
- Inspecció del procés de formigonat amb control, entre d'altres aspectes, de la temperatura i condicions ambientals.
- Control del desencofrat i del procés i condicions de curat.
- Presa de coordenades i cotes dels punts que hagin de rebre prefabricats, després del formigonat.
CONTROL D'EXECUCIÓ. CRITERIS DE PRESA DE MOSTRES:
Els controls s'han de realitzar segons les indicacions de la DF, i el contingut del capítol 12 article 55 del CODI ESTRUCTURAL.
CONTROL D'EXECUCIÓ. INTERPRETACIÓ DE RESULTATS I ACTUACIONS EN CAS D'INCOMPLIMENT:
No es podrà iniciar el formigonat d'un element sense la corresponent aprovació de la DF.
CONTROL DE L'OBRA ACABADA. OPERACIONS DE CONTROL:
Els punts de control més destacables són els següents:
Inspecció visual de la unitat finalitzada i control de les condicions geomètriques d'acabat, segons el capítol 5 de l'annex 14 del CODI ESTRUCTURAL.
- Assaigs d'informació complementària.

PROJECTE BÀSIC i EXECUTIU. LOT1
NOU EDIFICI MULTIFUNCIONAL AL COMPLEX ESPORTIU EIX LLEURE, SALUT i ESPORT DE NAVÀS
PG. PLA DE L'ALZINETA. NAVÀS. BARCELONA
3 Plec de Condicions

De les estructures projectades i construïdes en les que els materials i l'execució hagin assolit la qualitat prevista, comprovada mitjançant els controls preceptius, sols necessiten sotmetre's a assaigs d'informació i en particular a proves de càrrega, les incloses en els següents supòsits:
- Quan així ho disposi les Instruccions, reglaments específics d'un tipus d'estructura o el plec de prescripcions tècniques particulars.
- Quan degut a caràcter particular de l'estructura convingui comprovar que la mateixa reuneix certes condicions específiques. En aquest cas el plec de prescripcions tècniques particulars establirà els assaigs oportuns que s'han de realitzar, indicant amb tota precisió la forma de realitzar-los i la manera d'interpretar els resultats.
- Quan a judici de la Direcció Facultativa existeixin dubtes raonables sobre la seguretat, funcionalitat o durabilitat de l'estructura.
CONTROL DE L'OBRA ACABADA. CRITERIS DE PRESA DE MOSTRES:
Els controls s'han de realitzar segons les indicacions de la DF, i el contingut del capítol 12 article 55 del CODI ESTRUCTURAL.
CONTROL DE L'OBRA ACABADA. INTERPRETACIÓ DE RESULTATS I ACTUACIONS EN CAS D'INCOMPLIMENT:
Si s'aprecien deficiències importants en l'element construït, la DF podrà encarregar assaigs d'informació complementaria (testimonis, ultrasons, escleròmetre) sobre el formigó endurit, per tal de tenir coneixement de les condicions de resistència assolides o altres característiques de l'element formigonat.

P4 ESTRUCTURES

P45 ESTRUCTURES DE FORMIGÓ

P45C FORMIGONAMENT DE LLOSES I BANCADES

P45C1- FORMIGONAMENT DE LLOSES

P45C1-1 FORMIGONAMENT DE LLOSES

0.- ELEMENTS QUE CONTEMPLA EL PLEC

P45C1-10CNW.

1.- DEFINICIÓ I CONDICIONS DE LES PARTIDES D'OBRA EXECUTADES
Formigonament d'estructures i elements estructurals, amb formigó en massa, armat, per a pretensar, formigó autocompactant i formigó lleuger, de central o elaborat a l'obra en planta dosificadora, que compleixi les prescripcions del CODI ESTRUCTURAL, abocat directament des de camió, amb bomba o amb cubilot, i operacions auxiliars relacionades amb el formigonament i la cura del formigó.
S'han considerat els elements a formigonar següents:
- Lloses i bancades
L'execució de la unitat d'obra inclou les operacions següents:
Formigonament:
- Preparació de la zona de treball
- Humectació de l'encofrat
- Abocada del formigó

- Compactació del formigó mitjançant vibratge, en el seu cas
- Curat del formigó

CONDICIONS GENERALS:

En l'execució de l'element s'han de complir les prescripcions establertes en la normativa aplicable, en especial les que fan referència a la durabilitat del formigó i les armadures (article 43 del CODI ESTRUCTURAL) en funció de les classes d'exposició.

El formigó estructural ha de fabricar-se en centrals específiques

En cap cas es tolerarà la col·locació en obra de masses que acusin principi d'adormiment.

El formigó col·locat no ha de tenir disgregacions o buits a la massa.

Després del formigonament les armadures han de mantenir la posició prevista a la DT.

La secció de l'element no ha de quedar disminuïda en cap punt per la introducció d'elements de l'encofrat ni d'altres.

L'element acabat ha de tenir una superfície uniforme, sense irregularitats.

Si la superfície ha de quedar vista ha de tenir, a més, una coloració uniforme sense regalims, taques, o elements adherits.

La resistència característica del formigó es comprovarà d'acord amb l'article 57 del capítol 13 del CODI ESTRUCTURAL.

Les toleràncies en el recobriment i la posició de les armadures han de complir l'especificat a l'UNE 36831.

No s'accepten toleràncies en el replanteig d'eixos en l'execució de fonaments de mitgeres, buits d'ascensor, passos d'instal·lacions, etc., fora que ho autoritzi explícitament la DF.

FORMIGONAMENT D'ESTRUCTURES:

Toleràncies d'execució:

- Nivell cara inferior de peces (abans de retirar puntals): ± 20 mm
- Secció transversal (D: dimensió considerada): - D <= 30 cm: + 10 mm, - 8 mm - 30 cm < D <= 100 cm: + 12 mm, - 10 mm - 100 cm < D: + 24 mm, - 20 mm
- Desviació de la cara encofrada respecte el pla teòric: - Arestes exteriors pilars vistos i junts en formigó vist: ± 6 mm/3 m - Resta d'elements: ± 10 mm

Les toleràncies han de complir l'especificat en l'article 5 de l'annex 14 del CODI ESTRUCTURAL.

Les toleràncies d'execució han de complir l'especificat en el punt 5 de l'annex 14 del CODI ESTRUCTURAL.

2.- CONDICIONS DEL PROCÉS D'EXECUCIÓ

FORMIGONAMENT:

Si la superfície sobre la que s'ha de formigonar ha sofert gelada, s'ha d'eliminar prèviament la part afectada.

La temperatura dels elements on s'aboca el formigó ha de ser superior als 0°C.

El formigó s'ha de posar a l'obra abans que comenci l'adormiment, i a una temperatura >= 5°C.

La temperatura per a formigonar ha d'estar entre 5°C i 40°C. El formigonament s'ha de suspendre quan es prevegi que durant les 48 h següents la temperatura pot ser inferior a 0°C. Fora d'aquests límits, el formigonament requereix precaucions explícites i l'autorització de la DF En aquest cas, s'han de fer provetes amb les mateixes condicions de l'obra, per a poder verificar la resistència realment assolida.

Si l'encofrat és de fusta, ha de tenir la humitat necessària per tal que no absorbeixi l'aigua del formigó.

No s'admet l'alumini en motlles que hagin d'estar en contacte amb el formigó.

Segons el capítol 11 article 48.3 del CODI ESTRUCTURAL, s'admet l'alumini en motlles que hagin d'estar en contacte amb el formigó sempre que pugui facilitar-se a la DF un certificat, elaborat per una entitat de control i signat per una persona física, que els panells emprats han estat sotmesos amb anterioritat a un tractament de protecció superficial que evitar la reacció amb els álcalis del ciment.

No es procedirà al formigonat fins que la DF doni el vist-i-plau havent revisat armadures col·locades en posició definitiva.

La DF comprovarà l'absència de defectes significatius en la superfície de formigó. En cas de considerar els defectes inadmissibles d'acord amb el projecte la DF valorarà la reparació.

No es col·locarà en obra capes o tongades de formigó amb un gruix superior al que permeti una compactació completa de la massa

Si l'abocada del formigó es fa amb bomba, la DF ha d'aprovar la instal·lació de bombeig prèviament al formigonament.

PROJECTE BÀSIC i EXECUTIU. LOT1
NOU EDIFICI MULTIFUNCIONAL AL COMPLEX ESPORTIU EIX LLEURE, SALUT i ESPORT DE NAVÀS
PG. PLA DE L'ALZINETA. NAVÀS. BARCELONA
3 Plec de Condicions

No pot transcórrer més d'1,5 hora des de la fabricació del formigó fins el formigonament, a menys que la DF ho cregui convenient per aplicar medis que retardin l'adormiment.

No s'han de posar en contacte formigons fabricats amb tipus de ciments incompatibles entre ells.

L'abocada s'ha de fer des d'una alçària petita i sense que es produeixin disgregacions.

La compactació del formigó es realitzarà mitjançant processos adequats a la consistència de la mescla i de manera que s'eliminin forats i s'eviti la segregació.

S'ha de garantir que durant l'abocat i compactat del formigó no es produeixen desplaçaments de l'armadura.

La velocitat de formigonament ha de ser suficient per assegurar que l'aire no quedi agafat i assenti el formigó.

El formigonament s'ha de suspendre en cas de pluja o de vent fort. Eventualment, la continuació dels treballs, en la forma que es proposi, ha de ser aprovada per la DF.

En cap cas s'ha d'aturar el formigonament si no s'ha arribat a un junt adequat.

Els junts de formigonament han de ser aprovats per la DF abans del formigonat del junt.

En tornar a iniciar el formigonament del junt s'ha de retirar la capa superficial de morter, deixant els granulats al descobert i el junt net. Per a fer-ho no s'han d'utilitzar productes corrosius.

Abans de formigonar el junt s'ha d'humitejar, evitant que es facin tolls d'aigua en el junt.

Es poden utilitzar productes específics (com les resines epoxi) per a l'execució de junts sempre que es justifiqui i es supervisi per la DF.

Un cop reblert l'element no s'ha de corregir el seu aplomat, ni el seu anivellament.

Durant l'adormiment i primer període d'enduriment del formigó cal assegurar el manteniment de la humitat de l'element de formigó mitjançant el curat adequat.

Durant l'adormiment s'han d'evitar sobrecàrregues i vibracions que puguin provocar la fissuració de l'element.

FORMIGÓ ESTRUCTURAL:

La compactació s'ha de realitzar per vibratge. El gruix màxim de la tongada depèn del vibrador utilitzat. S'ha de vibrar fins que s'aconsegueixi una massa compacta i sense que es produeixin disgregacions.

El vibratge ha de fer-se més intens a les zones d'alta densitat d'armadures, a les cantonades i als paraments.

LLOSES:

Si l'element és pretesat no s'han de deixar més junts que els previstos explícitament a la DT. Cas que s'hagi d'interrompre el formigonament, els junts han de ser perpendiculars a la resultant del traçat de les armadures actives, i no es tornarà a formigonar fins que la DF els hagi examinat.

Si l'element és pretesat, i no s'utilitza formigó autocompactant, s'ha de vibrar amb especial cura la zona d'ancoratges.

3.- UNITAT I CRITERI D'AMIDAMENT

FORMIGONAMENT:

m3 de volum amidat segons les especificacions de la DT, amb aquelles modificacions i singularitats acceptades prèviament i expressament per la DF.

4.- NORMATIVA DE COMPLIMENT OBLIGATORI

Real Decreto 470/2021, de 29 de junio, por el que se aprueba el Código Estructural.

5.- CONDICIONS DE CONTROL D'EXECUCIÓ I DE L'OBRA ACABADA

CONTROL D'EXECUCIÓ. OPERACIONS DE CONTROL:

Els punts de control més destacables són els següents:

- Aprovació del pla de formigonat presentat pel contractista.
- Inspecció visual de totes les excavacions abans de la col·locació de les armadures, amb observació de l'estat de neteja i entrada d'aigua en tot el recinte.
- Presa de coordenades i cotes de totes les unitats d'obra abans del formigonat.
- Observació de la superfície sobre la que s'ha d'estendre el formigó i de les condicions d'encofrat. Mesura de les dimensions de totes les unitats estructurals d'obra, entre els encofrats, abans de formigonar.
- Verificació de la correcte disposició de l'armat i de les mesures constructives per tal d'evitar moviments de la ferralla durant el formigonat.
- Inspecció del procés de formigonat amb control, entre d'altres aspectes, de la temperatura i condicions ambientals.
- Control del desencofrat i del procés i condicions de curat.
- Presa de coordenades i cotes dels punts que hagin de rebre prefabricats, després del formigonat.

CONTROL D'EXECUCIÓ. CRITERIS DE PRESA DE MOSTRES:
Els controls s'han de realitzar segons les indicacions de la DF, i el contingut del capítol 12 article 55 del CODI ESTRUCTURAL.
CONTROL D'EXECUCIÓ. INTERPRETACIÓ DE RESULTATS I ACTUACIONS EN CAS D'INCOMPLIMENT:
No es podrà iniciar el formigonat d'un element sense la corresponent aprovació de la DF.
CONTROL DE L'OBRA ACABADA. OPERACIONS DE CONTROL:
Els punts de control més destacables són els següents:
Inspecció visual de la unitat finalitzada i control de les condicions geomètriques d'acabat, segons el capítol 5 de l'annex 14 del CODI ESTRUCTURAL.
- Assaigs d'informació complementària.
De les estructures projectades i construïdes en les que els materials i l'execució hagin assolit la qualitat prevista, comprovada mitjançant els controls preceptius, sols necessiten sotmetre's a assaigs d'informació i en particular a proves de càrrega, les incloses en els següents supòsits:
- Quan així ho disposi les Instruccions, reglaments específics d'un tipus d'estructura o el plec de prescripcions tècniques particulars.
- Quan degut a caràcter particular de l'estructura convingui comprovar que la mateixa reuneix certes condicions específiques. En aquest cas el plec de prescripcions tècniques particulars establirà els assaigs oportuns que s'han de realitzar, indicant amb tota precisió la forma de realitzar-los i la manera d'interpretar els resultats.
- Quan a judici de la Direcció Facultativa existeixin dubtes raonables sobre la seguretat, funcionalitat o durabilitat de l'estructura.
CONTROL DE L'OBRA ACABADA. CRITERIS DE PRESA DE MOSTRES:
Els controls s'han de realitzar segons les indicacions de la DF, i el contingut del capítol 12 article 55 del CODI ESTRUCTURAL.
CONTROL DE L'OBRA ACABADA. INTERPRETACIÓ DE RESULTATS I ACTUACIONS EN CAS D'INCOMPLIMENT:
Si s'aprecien deficiències importants en l'element construït, la DF podrà encarregar assaigs d'informació complementaria (testimonis, ultrasons, escleròmetre) sobre el formigó endurit, per tal de tenir coneixement de les condicions de resistència assolides o altres característiques de l'element formigonat.

P4 ESTRUCTURES

P4B ARMADURES PASSIVES

P4B1- ARMADURA PER A SOSTRES NERVATS RETICULARS, EN MALLA

0.- ELEMENTS QUE CONTEMPLA EL PLEC

P4B1-D7AT.

1.- DEFINICIÓ I CONDICIONS DE LES PARTIDES D'OBRA EXECUTADES
Muntatge i col·locació de l'armadura formada per barres corrugades, malla electrosoldada o conjunt de barres i/o malles d'acer, en formació d'armadura passiva d'elements estructurals de formigó, a l'excavació, a l'encofrat o ancorades a elements de formigó existents, o soldades a perfils d'acer.
S'han considerat les armadures per als elements següents:
- Elements estructurals de formigó armat

PROJECTE BÀSIC i EXECUTIU. LOT1
NOU EDIFICI MULTIFUNCIONAL AL COMPLEX ESPORTIU EIX LLEURE, SALUT i ESPORT DE NAVÀS
PG. PLA DE L'ALZINETA. NAVÀS. BARCELONA
3 Plec de Condicions

L'execució de la unitat d'obra inclou les operacions següents:
- Preparació de la zona de treball
- Tallat i doblegat de l'armadura
- Neteja de les armadures
- Neteja del fons de l'encofrat
- Col·locació dels separadors
- Muntatge i col·locació de l'armadura
- Subjecció dels elements que formen l'armadura
- Subjecció de l'armadura a l'encofrat
CONDICIONS GENERALS:
Per a l'elaboració, manipulació i muntatge de les armadures s'ha de seguir les indicacions del CODI ESTRUCTURAL i l'UNE 36831.
Els diàmetres, la forma, les dimensions i la disposició de les armadures han de ser les que s'especifiquen a la DT. El nombre de barres no ha de ser mai inferior a l'especificat a la DT.
Les barres no han de tenir defectes superficials ni esquerdes.
Les armadures han de ser netes, no han de tenir òxid no adherent, pintura, greix ni d'altres substàncies que puguin perjudicar a l'acer, al formigó o a l'adherència entre ells.
La disposició de les armadures ha de permetre un formigonament correcte de la peça, de manera que totes les barres quedin recobertes de formigó.
En barres situades per capes, la separació entre elles ha de permetre el pas d'un vibrador intern.
La secció equivalent de les barres de l'armadura no ha de ser inferior al 95,5% de la secció nominal.
Els empalmaments entre barres han de garantir la transmissió de forces d'una barra a la següent, sense que es produeixin lesions en el formigó proper a la zona d'empalmament.
No hi ha d'haver més empalmaments dels que consten a la DT o autoritzi la DF.
Els empalmaments han de quedar allunyats de les zones on l'armadura treballa a la màxima càrrega.
Els empalmaments es poden realitzar per solapa o per soldadura.
Per a realitzar un altre tipus d'empalmament es requerirà disposar d'assaigs que demostrin que garanteixen de forma permanent una resistència a la ruptura no inferior a la de la menor de les dues barres que s'uneixen i que el moviment relatiu entre elles no sigui superior a 0,1 mm.
L'armat de la ferralla s'ha de realitzar mitjançant lligat amb filferro o per aplicació de soldadura no resistent. La disposició dels punts de lligat ha de complir l'especificat en l'apartat 49.4.3.1 del CODI ESTRUCTURAL.
La soldadura no resistent, ha de complir l'especificat en l'article 49.4.3.2 del CODI ESTRUCTURAL, seguint els procediments establerts en la UNE 36832.
La realització dels empalmaments pel que fa al procediment, la disposició dins la peça, la llargària dels solapaments i la posició dels diferents empalmaments en barres properes, ha de seguir les prescripcions del CODI ESTRUCTURAL a l'article 49.5.2.
A les solapes no s'han de disposar ganxos ni potes.
L'empalmament per soldadura s'ha de fer seguint les prescripcions de l'article 49.5.2.5 del CODI ESTRUCTURAL amb els procediments descrits en la UNE 36832.
No es poden disposar empalmaments per soldadura a les zones de forta curvatura de l'armadura.
Queda prohibida la soldadura d'armadures galvanitzades o amb recobriments epoxídics.
Els empalmaments mitjançant dispositius mecànics d'unió, s'han de realitzar segons les especificacions de la DT i les indicacions del fabricant, en qualsevol cas, s'ha de complir l'especificat en l'article 49.5.2.6 del CODI ESTRUCTURAL.
Les armadures han d'estar subjectades entre elles i a l'encofrat de manera que mantinguin la seva posició durant l'abocada i la compactació del formigó.
Els estreps de pilars o bigues han d'anar subjectats a les barres principals mitjançant un lligat simple o altre procediment idoni. En cap cas es pot fer amb punts de soldadura quan les armadures estiguin a l'encofrat.
Les armadures d'espera han d'estar subjectades a l'engraellat dels fonaments.
Quan és necessari recobriments superiors a 50 mm, s'ha de col·locar una malla de repartiment en mig d'aquest gruix, en la zona de tracció, segons s'especifica a l'article 44.2.1.1 del CODI ESTRUCTURAL, excepte en el cas d'elements que hagin de quedar soterrats.
La DF ha d'aprovar la col·locació de les armadures abans de començar el formigonament.

Per a qualsevol classe d'armadures passives, inclosos els estreps, el recobriment no ha de ser inferior, en cap punt, als valors determinats en la taula de l'apartat 44 del CODI ESTRUCTURAL, en funció de la classe d'exposició ambiental a que es sotmetrà el formigó armat, segons l'article 27.1 del CODI ESTRUCTURAL.
Els sistemes auxiliars per a l'armat de la peça formats per barres o filferros, encara que no formen part de l'armadura, han de complir els recobriments mínims, a efectes de garantir la durabilitat de la peça.
Distància lliure armadura parament: >= D màxim, >= 0,80 granulat màxim
(on: D diàmetre armadura principal o diàmetre equivalent)
Distància lliure barra doblegada - parament: >= 2 D
La realització dels ancoratges de les barres al formigó, pel que fa a la forma, posició dins la peça i llargària de les barres ha de seguir les prescripcions del CODI ESTRUCTURAL a l'article 49.5.1.
Toleràncies d'execució:
- Llargària solapa: - 0 mm, + 50 mm
- Llargària d'ancoratge i solapa: -0,05L (<= 50 mm, mínim 12 mm), + 0,10 L (<=50 mm)
- Posició: - En series de barres paral·leles: ± 50 mm - En estreps i cèrcols: ± b/12 mm
(on b es el costat menor de la secció de l'element)
Les toleràncies en el recobriment i la posició de les armadures han de complir l'especificat a l'UNE 36831.
MALLA ELECTROSOLDADA:
El empalmament per solapa de malles electrosoldades ha de complir l'especificat en l'article 49.5.2.4 del CODI ESTRUCTURAL.
Llargària de la solapa en malles acoblades: a x Lb neta:
(on: a es el coeficient de la taula 49.5.2.2 del CODI ESTRUCTURAL; Lb neta valor de l'apartat 49.5.1.4 del CODI ESTRUCTURAL)
- Ha de complir, com a mínim: >= 15 D, >= 20 cm
Llargària de la solapa en malles superposades:
- Separació entre elements solapats (longitudinal i transversal) > 10 D: 1,7 Lb
- Separació entre elements solapats (longitudinal i transversal) <= 10 D: 2,4 Lb

2.- CONDICIONS DEL PROCÉS D'EXECUCIÓ
CONDICIONS GENERALS:
El doblegat de les armadures s'ha de fer a temperatura ambient, mitjançant doblegadores mecàniques i a velocitat constant, amb l'ajut de mandrí, de manera que es garanteixi una curvatura constant en tota la zona.
No s'han d'adreçar colzes excepte si es pot verificar que no es faran malbé.
S'han de col·locar separadors per a garantir el recobriment mínim i no han de produir fissures ni filtracions al formigó. La disposició dels separadors ha de complir l'especificat en la taula 49.8.2 del CODI ESTRUCTURAL.
Els separadors han d'estar expressament dissenyats per a aquesta finalitat i han de complir l'especificat en l'article 43.4.2 del CODI ESTRUCTURAL. Es prohibeix l'ús de fusta o qualsevol material residual de construcció (maó, formigó, etc.). Si han de quedar vistos, no poden ser metàl·lics.
En cas de realitzar soldadures s'han de seguir les disposicions de la norma UNE 36832 i les han d'executar operaris qualificats d'acord amb la normativa vigent.

3.- UNITAT I CRITERI D'AMIDAMENT
MALLA ELECTROSOLDADA:
m2 de superfície amidada segons les especificacions de la DT.
Aquest criteri inclou les pèrdues i increments de material corresponents a retalls i empalmaments.

4.- NORMATIVA DE COMPLIMENT OBLIGATORI
NORMATIVA GENERAL:
Documento Básico de Seguridad estructural DB-SE, parte II del CTE, aprobado por el Real Decreto 314/2006.
Real Decreto 470/2021, de 29 de junio, por el que se aprueba el Código Estructural.

5.- CONDICIONS DE CONTROL D'EXECUCIÓ I DE L'OBRA ACABADA
OPERACIONS DE CONTROL:
Els punts de control més destacables són els següents:
- Recepció i aprovació del informe d'especejament per part del contractista.

PROJECTE BÀSIC i EXECUTIU. LOT1
NOU EDIFICI MULTIFUNCIONAL AL COMPLEX ESPORTIU EIX LLEURE, SALUT i ESPORT DE NAVÀS
PG. PLA DE L'ALZINETA. NAVÀS. BARCELONA
3 Plec de Condicions

- Inspecció abans del formigonat de totes les unitats d'obra estructurals amb observació dels següents punts: - Tipus, diàmetre, longitud i disposició de les barres i malles col·locades. - Rectitud. - Lligams entre les barres. - Rigidesa del conjunt. - Netedat dels elements.
CRITERIS DE PRESA DE MOSTRES:
Bàsicament el control de l'execució està confiat a la inspecció visual de les persones que l'exerceixen, amb la qual cosa el seu bon sentit, coneixements tècnics i experiència son fonamentals per aconseguir el nivell de qualitat previst.
INTERPRETACIÓ DE RESULTATS I ACTUACIONS EN CAS D'INCOMPLIMENT:
Desautorització del formigonat fins que no es prenguin les mesures de correcció adequades.

P4 ESTRUCTURES

P4B ARMADURES PASSIVES

P4B8- ARMADURA PER A LLOSES D'ESTRUCTURA, EN BARRES

0.- ELEMENTS QUE CONTEMPLA EL PLEC
P4B8-D6QK.

1.- DEFINICIÓ I CONDICIONS DE LES PARTIDES D'OBRA EXECUTADES
Muntatge i col·locació de l'armadura formada per barres corrugades, malla electrosoldada o conjunt de barres i/o malles d'acer, en formació d'armadura passiva d'elements estructurals de formigó, a l'excavació, a l'encofrat o ancorades a elements de formigó existents, o soldades a perfils d'acer.
S'han considerat les armadures per als elements següents:
- Elements estructurals de formigó armat
L'execució de la unitat d'obra inclou les operacions següents:
- Preparació de la zona de treball
- Tallat i doblegat de l'armadura
- Neteja de les armadures
- Neteja del fons de l'encofrat
- Col·locació dels separadors
- Muntatge i col·locació de l'armadura
- Subjecció dels elements que formen l'armadura
- Subjecció de l'armadura a l'encofrat
CONDICIONS GENERALS:
Per a l'elaboració, manipulació i muntatge de les armadures s'ha de seguir les indicacions del CODI ESTRUCTURAL i l'UNE 36831.
Els diàmetres, la forma, les dimensions i la disposició de les armadures han de ser les que s'especifiquen a la DT. El nombre de barres no ha de ser mai inferior a l'especificat a la DT.
Les barres no han de tenir defectes superficials ni esquerdes.
Les armadures han de ser netes, no han de tenir òxid no adherent, pintura, greix ni d'altres substàncies que puguin perjudicar a l'acer, al formigó o a l'adherència entre ells.

La disposició de les armadures ha de permetre un formigonament correcte de la peça, de manera que totes les barres quedin recobertes de formigó.
En barres situades per capes, la separació entre elles ha de permetre el pas d'un vibrador intern.
La secció equivalent de les barres de l'armadura no ha de ser inferior al 95,5% de la secció nominal.
Els empalmaments entre barres han de garantir la transmissió de forces d'una barra a la següent, sense que es produeixin lesions en el formigó proper a la zona d'empalmament.
No hi ha d'haver més empalmaments dels que consten a la DT o autoritzi la DF.
Els empalmaments han de quedar allunyats de les zones on l'armadura treballa a la màxima càrrega.
Els empalmaments es poden realitzar per solapa o per soldadura.
Per a realitzar un altre tipus d'empalmament es requerirà disposar d'assaigs que demostrin que garanteixen de forma permanent una resistència a la ruptura no inferior a la de la menor de les dues barres que s'uneixen i que el moviment relatiu entre elles no sigui superior a 0,1 mm.
L'armat de la ferralla s'ha de realitzar mitjançant lligat amb filferro o per aplicació de soldadura no resistent. La disposició dels punts de lligat ha de complir l'especificat en l'apartat 49.4.3.1 del CODI ESTRUCTURAL.
La soldadura no resistent, ha de complir l'especificat en l'article 49.4.3.2 del CODI ESTRUCTURAL, seguint els procediments establerts en la UNE 36832.
La realització dels empalmaments pel que fa al procediment, la disposició dins la peça, la llargària dels solapaments i la posició dels diferents empalmaments en barres properes, ha de seguir les prescripcions del CODI ESTRUCTURAL a l'article 49.5.2.
A les solapes no s'han de disposar ganxos ni potes.
L'empalmament per soldadura s'ha de fer seguint les prescripcions de l'article 49.5.2.5 del CODI ESTRUCTURAL amb els procediments descrits en la UNE 36832.
No es poden disposar empalmaments per soldadura a les zones de forta curvatura de l'armadura.
Queda prohibida la soldadura d'armadures galvanitzades o amb recobriments epoxídics.
Els empalmaments mitjançant dispositius mecànics d'unió, s'han de realitzar segons les especificacions de la DT i les indicacions del fabricant, en qualsevol cas, s'ha de complir l'especificat en l'article 49.5.2.6 del CODI ESTRUCTURAL.
Les armadures han d'estar subjectades entre elles i a l'encofrat de manera que mantinguin la seva posició durant l'abocada i la compactació del formigó.
Els estreps de pilars o bigues han d'anar subjectats a les barres principals mitjançant un lligat simple o altre procediment idoni. En cap cas es pot fer amb punts de soldadura quan les armadures estiguin a l'encofrat.
Les armadures d'espera han d'estar subjectades a l'engraellat dels fonaments.
Quan és necessari recobriments superiors a 50 mm, s'ha de col·locar una malla de repartiment en mig d'aquest gruix, en la zona de tracció, segons s'especifica a l'article 44.2.1.1 del CODI ESTRUCTURAL, excepte en el cas d'elements que hagin de quedar soterrats.
La DF ha d'aprovar la col·locació de les armadures abans de començar el formigonament.
Per a qualsevol classe d'armadures passives, inclosos els estreps, el recobriment no ha de ser inferior, en cap punt, als valors determinats en la taula de l'apartat 44 del CODI ESTRUCTURAL, en funció de la classe d'exposició ambiental a que es sotmetrà el formigó armat, segons l'article 27.1 del CODI ESTRUCTURAL.
Els sistemes auxiliars per a l'armat de la peça formats per barres o filferros, encara que no formen part de l'armadura, han de complir els recobriments mínims, a efectes de garantir la durabilitat de la peça.
Distància lliure armadura parament: >= D màxim, >= 0,80 granulat màxim
(on: D diàmetre armadura principal o diàmetre equivalent)
Distància lliure barra doblegada - parament: >= 2 D
La realització dels ancoratges de les barres al formigó, pel que fa a la forma, posició dins la peça i llargària de les barres ha de seguir les prescripcions del CODI ESTRUCTURAL a l'article 49.5.1.
Toleràncies d'execució:
- Llargària solapa: - 0 mm, + 50 mm
- Llargària d'ancoratge i solapa: -0,05L (<= 50 mm, mínim 12 mm), + 0,10 L (<=50 mm)
- Posició: - En series de barres paral·leles: ± 50 mm - En estreps i cèrcols: ± b/12 mm
(on b es el costat menor de la secció de l'element)
Les toleràncies en el recobriment i la posició de les armadures han de complir l'especificat a l'UNE 36831.
BARRES CORRUGADES:

PROJECTE BÀSIC i EXECUTIU. LOT1
NOU EDIFICI MULTIFUNCIONAL AL COMPLEX ESPORTIU EIX LLEURE, SALUT i ESPORT DE NAVÀS
PG. PLA DE L'ALZINETA. NAVÀS. BARCELONA
3 Plec de Condicions

Es poden col·locar en contacte tres barres, com a màxim, de l'armadura principal i quatre en el cas de peces comprimides, formigonades en posició vertical, on no sigui necessari realitzar empalmaments en les armadures.
El diàmetre equivalent del grup de les barres no ha de ser de més de 50 mm. (on diàmetre equivalent es el de la secció circular equivalent a la suma de les seccions de les barres que formen el grup).
No s'han de solapar barres de D >= 32 mm sense justificar satisfactòriament el seu comportament.
Els empalmaments per solapa de barres agrupades han de complir l'article 49.5.2.3 del CODI ESTRUCTURAL.
Es prohibeix l'empalmament per solapa en grups de quatre barres.
En la zona de solapament s'ha de disposar armadures transversals amb secció igual o superior a la secció de la barra solapada més gran.
Distància lliure vertical i horitzontal entre 2 barres aïllades consecutives: >= D màxim, >= 1,25 granulat màxim, >= 20 mm
Distància entre els centres dels empalmaments de barres consecutives, segons direcció de l'armadura: >= longitud bàsica d'ancoratge (Lb)
Distància entre les barres d'un empalmament per solapa: <= 4 D
Distància entre barres traccionades empalmades per solapa: <= 4 D, >= D màxim, >= 20 mm, >= 1,25 granulat màxim
Llargària solapa: a x Lb neta:
(on: a coeficient indicat en la taula 49.5.2.2; Lb neta valor de la taula 49.5.1.2.b del CODI ESTRUCTURAL)
2.- CONDICIONS DEL PROCÉS D'EXECUCIÓ
CONDICIONS GENERALS:
El doblegat de les armadures s'ha de fer a temperatura ambient, mitjançant doblegadores mecàniques i a velocitat constant, amb l'ajut de mandrí, de manera que es garanteixi una curvatura constant en tota la zona.
No s'han d'adreçar colzes excepte si es pot verificar que no es faran malbé.
S'han de col·locar separadors per a garantir el recobriment mínim i no han de produir fissures ni filtracions al formigó. La disposició dels separadors ha de complir l'especificat en la taula 49.8.2 del CODI ESTRUCTURAL.
Els separadors han d'estar expressament dissenyats per a aquesta finalitat i han de complir l'especificat en l'article 43.4.2 del CODI ESTRUCTURAL. Es prohibeix l'ús de fusta o qualsevol material residual de construcció (maó, formigó, etc.). Si han de quedar vistos, no poden ser metàl·lics.
En cas de realitzar soldadures s'han de seguir les disposicions de la norma UNE 36832 i les han d'executar operaris qualificats d'acord amb la normativa vigent.
3.- UNITAT I CRITERI D'AMIDAMENT
BARRES CORRUGADES:
kg de pes calculat segons les especificacions de la DT, d'acord amb els criteris següents:
- El pes unitari per al seu càlcul ha de ser el teòric
- Per a poder utilitzar un altre valor diferent del teòric, cal l'acceptació expressa de la DF.
- El pes s'obtindrà amidant la llargària total de les barres (barra+cavalcament)
- L'escreix d'amidament corresponent als retalls està incorporat al preu de la unitat d'obra com a increment del rendiment (1,05 kg de barra d'acer per kg de barra ferrallada, dins de l'element compost)
4.- NORMATIVA DE COMPLIMENT OBLIGATORI
NORMATIVA GENERAL:
Documento Básico de Seguridad estructural DB-SE, parte II del CTE, aprobado por el Real Decreto 314/2006.
Real Decreto 470/2021, de 29 de junio, por el que se aprueba el Código Estructural.
5.- CONDICIONS DE CONTROL D'EXECUCIÓ I DE L'OBRA ACABADA
OPERACIONS DE CONTROL:
Els punts de control més destacables són els següents:
- Recepció i aprovació del informe d'especejament per part del contractista.
- Inspecció abans del formigonat de totes les unitats d'obra estructurals amb observació dels següents punts: - Tipus, diàmetre, longitud i disposició de les barres i malles col·locades. - Rectitud. - Lligams entre les barres. - Rigidesa del conjunt. - Netedat dels elements.
CRITERIS DE PRESA DE MOSTRES:
Bàsicament el control de l'execució està confiat a la inspecció visual de les persones que l'exerceixen, amb la qual cosa el seu bon sentit, coneixements tècnics i experiència son fonamentals per aconseguir el nivell de qualitat previst.

INTERPRETACIÓ DE RESULTATS I ACTUACIONS EN CAS D'INCOMPLIMENT:
Desautorització del formigonat fins que no es prenguin les mesures de correcció adequades.

P4 ESTRUCTURES

P4B ARMADURES PASSIVES

P4BE- ARMADURA PER A PILARS

0.- ELEMENTS QUE CONTEMPLA EL PLEC

P4BE-FIVO.

1.- DEFINICIÓ I CONDICIONS DE LES PARTIDES D'OBRA EXECUTADES
Muntatge i col·locació de l'armadura formada per barres corrugades, malla electrosoldada o conjunt de barres i/o malles d'acer, en formació d'armadura passiva d'elements estructurals de formigó, a l'excavació, a l'encofrat o ancorades a elements de formigó existents, o soldades a perfils d'acer.
S'han considerat les armadures per als elements següents:
- Elements estructurals de formigó armat
L'execució de la unitat d'obra inclou les operacions següents:
- Preparació de la zona de treball
- Tallat i doblegat de l'armadura
- Neteja de les armadures
- Neteja del fons de l'encofrat
- Col·locació dels separadors
- Muntatge i col·locació de l'armadura
- Subjecció dels elements que formen l'armadura
- Subjecció de l'armadura a l'encofrat
CONDICIONS GENERALS:
Per a l'elaboració, manipulació i muntatge de les armadures s'ha de seguir les indicacions del CODI ESTRUCTURAL i l'UNE 36831.
Els diàmetres, la forma, les dimensions i la disposició de les armadures han de ser les que s'especifiquen a la DT. El nombre de barres no ha de ser mai inferior a l'especificat a la DT.
Les barres no han de tenir defectes superficials ni esquerdes.
Les armadures han de ser netes, no han de tenir òxid no adherent, pintura, greix ni d'altres substàncies que puguin perjudicar a l'acer, al formigó o a l'adherència entre ells.
La disposició de les armadures ha de permetre un formigonament correcte de la peça, de manera que totes les barres quedin recobertes de formigó.
En barres situades per capes, la separació entre elles ha de permetre el pas d'un vibrador intern.
La secció equivalent de les barres de l'armadura no ha de ser inferior al 95,5% de la secció nominal.
Els empalmaments entre barres han de garantir la transmissió de forces d'una barra a la següent, sense que es produeixin lesions en el formigó proper a la zona d'empalmament.
No hi ha d'haver més empalmaments dels que consten a la DT o autoritzi la DF.
Els empalmaments han de quedar allunyats de les zones on l'armadura treballa a la màxima càrrega.

PROJECTE BÀSIC i EXECUTIU. LOT1
NOU EDIFICI MULTIFUNCIONAL AL COMPLEX ESPORTIU EIX LLEURE, SALUT i ESPORT DE NAVÀS
PG. PLA DE L'ALZINETA. NAVÀS. BARCELONA
3 Plec de Condicions

Els empalmaments es poden realitzar per solapa o per soldadura.
Per a realitzar un altre tipus d'empalmament es requerirà disposar d'assaigs que demostrin que garanteixen de forma permanent una resistència a la ruptura no inferior a la de la menor de les dues barres que s'uneixen i que el moviment relatiu entre elles no sigui superior a 0,1 mm.
L'armat de la ferralla s'ha de realitzar mitjançant lligat amb filferro o per aplicació de soldadura no resistent. La disposició dels punts de lligat ha de complir l'especificat en l'apartat 49.4.3.1 del CODI ESTRUCTURAL.
La soldadura no resistent, ha de complir l'especificat en l'article 49.4.3.2 del CODI ESTRUCTURAL, seguint els procediments establerts en la UNE 36832.
La realització dels empalmaments pel que fa al procediment, la disposició dins la peça, la llargària dels solapaments i la posició dels diferents empalmaments en barres properes, ha de seguir les prescripcions del CODI ESTRUCTURAL a l'article 49.5.2.
A les solapes no s'han de disposar ganxos ni potes.
L'empalmament per soldadura s'ha de fer seguint les prescripcions de l'article 49.5.2.5 del CODI ESTRUCTURAL amb els procediments descrits en la UNE 36832.
No es poden disposar empalmaments per soldadura a les zones de forta curvatura de l'armadura.
Queda prohibida la soldadura d'armadures galvanitzades o amb recobriments epoxídics.
Els empalmaments mitjançant dispositius mecànics d'unió, s'han de realitzar segons les especificacions de la DT i les indicacions del fabricant, en qualsevol cas, s'ha de complir l'especificat en l'article 49.5.2.6 del CODI ESTRUCTURAL.
Les armadures han d'estar subjectades entre elles i a l'encofrat de manera que mantinguin la seva posició durant l'abocada i la compactació del formigó.
Els estreps de pilars o bigues han d'anar subjectats a les barres principals mitjançant un lligat simple o altre procediment idoni. En cap cas es pot fer amb punts de soldadura quan les armadures estiguin a l'encofrat.
Les armadures d'espera han d'estar subjectades a l'engraellat dels fonaments.
Quan és necessari recobriments superiors a 50 mm, s'ha de col·locar una malla de repartiment en mig d'aquest gruix, en la zona de tracció, segons s'especifica a l'article 44.2.1.1 del CODI ESTRUCTURAL, excepte en el cas d'elements que hagin de quedar soterrats.
La DF ha d'aprovar la col·locació de les armadures abans de començar el formigonament.
Per a qualsevol classe d'armadures passives, inclosos els estreps, el recobriment no ha de ser inferior, en cap punt, als valors determinats en la taula de l'apartat 44 del CODI ESTRUCTURAL, en funció de la classe d'exposició ambiental a que es sotmetrà el formigó armat, segons l'article 27.1 del CODI ESTRUCTURAL.
Els sistemes auxiliars per a l'armat de la peça formats per barres o filferros, encara que no formen part de l'armadura, han de complir els recobriments mínims, a efectes de garantir la durabilitat de la peça.
Distància lliure armadura parament: >= D màxim, >= 0,80 granulat màxim
(on: D diàmetre armadura principal o diàmetre equivalent)
Distància lliure barra doblegada - parament: >= 2 D
La realització dels ancoratges de les barres al formigó, pel que fa a la forma, posició dins la peça i llargària de les barres ha de seguir les prescripcions del CODI ESTRUCTURAL a l'article 49.5.1.
Toleràncies d'execució:
- Llargària solapa: - 0 mm, + 50 mm
- Llargària d'ancoratge i solapa: -0,05L (<= 50 mm, mínim 12 mm), + 0,10 L (<=50 mm)
- Posició: - En series de barres paral·leles: ± 50 mm - En estreps i cèrcols: ± b/12 mm
(on b es el costat menor de la secció de l'element)
Les toleràncies en el recobriment i la posició de les armadures han de complir l'especificat a l'UNE 36831.
BARRES CORRUGADES:
Es poden col·locar en contacte tres barres, com a màxim, de l'armadura principal i quatre en el cas de peces comprimides, formigonades en posició vertical, on no sigui necessari realitzar empalmaments en les armadures.
El diàmetre equivalent del grup de les barres no ha de ser de més de 50 mm. (on diàmetre equivalent es el de la secció circular equivalent a la suma de les seccions de les barres que formen el grup).
Si la peça ha de suportar esforços de compressió i es formigona en posició vertical, el diàmetre equivalent no ha de ser de més de 70 mm.
No s'han de solapar barres de D >= 32 mm sense justificar satisfactòriament el seu comportament.
Els empalmaments per solapa de barres agrupades han de complir l'article 49.5.2.3 del CODI ESTRUCTURAL.

Es prohibeix l'empalmament per solapa en grups de quatre barres.
En la zona de solapament s'ha de disposar armadures transversals amb secció igual o superior a la secció de la barra solapada més gran.
Distància lliure vertical i horitzontal entre 2 barres aïllades consecutives: >= D màxim, >= 1,25 granulat màxim, >= 20 mm
Distància entre els centres dels empalmaments de barres consecutives, segons direcció de l'armadura: >= longitud bàsica d'ancoratge (Lb)
Distància entre les barres d'un empalmament per solapa: <= 4 D
Distància entre barres traccionades empalmades per solapa: <= 4 D, >= D màxim, >= 20 mm, >= 1,25 granulat màxim
Llargària solapa: a x Lb neta:
(on: a coeficient indicat en la taula 49.5.2.2; Lb neta valor de la taula 49.5.1.2.b del CODI ESTRUCTURAL)
2.- CONDICIONS DEL PROCÉS D'EXECUCIÓ
CONDICIONS GENERALS:
El doblegat de les armadures s'ha de fer a temperatura ambient, mitjançant doblegadores mecàniques i a velocitat constant, amb l'ajut de mandrí, de manera que es garanteixi una curvatura constant en tota la zona.
No s'han d'adreçar colzes excepte si es pot verificar que no es faran malbé.
S'han de col·locar separadors per a garantir el recobriment mínim i no han de produir fissures ni filtracions al formigó. La disposició dels separadors ha de complir l'especificat en la taula 49.8.2 del CODI ESTRUCTURAL.
Els separadors han d'estar expressament dissenyats per a aquesta finalitat i han de complir l'especificat en l'article 43.4.2 del CODI ESTRUCTURAL. Es prohibeix l'ús de fusta o qualsevol material residual de construcció (maó, formigó, etc.). Si han de quedar vistos, no poden ser metàl·lics.
En cas de realitzar soldadures s'han de seguir les disposicions de la norma UNE 36832 i les han d'executar operaris qualificats d'acord amb la normativa vigent.
3.- UNITAT I CRITERI D'AMIDAMENT
BARRES CORRUGADES:
kg de pes calculat segons les especificacions de la DT, d'acord amb els criteris següents:
- El pes unitari per al seu càlcul ha de ser el teòric
- Per a poder utilitzar un altre valor diferent del teòric, cal l'acceptació expressa de la DF.
- El pes s'obtindrà amidant la llargària total de les barres (barra+cavalcament)
- L'escreix d'amidament corresponent als retalls està incorporat al preu de la unitat d'obra com a increment del rendiment (1,05 kg de barra d'acer per kg de barra ferrallada, dins de l'element compost)
4.- NORMATIVA DE COMPLIMENT OBLIGATORI
NORMATIVA GENERAL:
Documento Básico de Seguridad estructural DB-SE, parte II del CTE, aprobado por el Real Decreto 314/2006.
Real Decreto 470/2021, de 29 de junio, por el que se aprueba el Código Estructural.
5.- CONDICIONS DE CONTROL D'EXECUCIÓ I DE L'OBRA ACABADA
OPERACIONS DE CONTROL:
Els punts de control més destacables són els següents:
- Recepció i aprovació del informe d'especejament per part del contractista.
- Inspecció abans del formigonat de totes les unitats d'obra estructurals amb observació dels següents punts: - Tipus, diàmetre, longitud i disposició de les barres i malles col·locades. - Rectitud. - Lligams entre les barres. - Rigidesa del conjunt. - Netedat dels elements.
CRITERIS DE PRESA DE MOSTRES:
Bàsicament el control de l'execució està confiat a la inspecció visual de les persones que l'exerceixen, amb la qual cosa el seu bon sentit, coneixements tècnics i experiència son fonamentals per aconseguir el nivell de qualitat previst.
INTERPRETACIÓ DE RESULTATS I ACTUACIONS EN CAS D'INCOMPLIMENT:
Desautorització del formigonat fins que no es prenguin les mesures de correcció adequades.

PROJECTE BÀSIC i EXECUTIU. LOT1
NOU EDIFICI MULTIFUNCIONAL AL COMPLEX ESPORTIU EIX LLEURE, SALUT i ESPORT DE NAVÀS
PG. PLA DE L'ALZINETA. NAVÀS. BARCELONA
3 Plec de Condicions

P4 ESTRUCTURES

P4B ARMADURES PASSIVES

P4BF- ARMADURA PER A SOSTRES NERVATS RETICULARS, EN BARRES

0.- ELEMENTS QUE CONTEMPLA EL PLEC

P4BF-D7A5.

1.- DEFINICIÓ I CONDICIONS DE LES PARTIDES D'OBRA EXECUTADES
Muntatge i col·locació de l'armadura formada per barres corrugades, malla electrosoldada o conjunt de barres i/o malles d'acer, en formació d'armadura passiva d'elements estructurals de formigó, a l'excavació, a l'encofrat o ancorades a elements de formigó existents, o soldades a perfils d'acer.
S'han considerat les armadures per als elements següents:
- Elements estructurals de formigó armat
L'execució de la unitat d'obra inclou les operacions següents:
- Preparació de la zona de treball
- Tallat i doblegat de l'armadura
- Neteja de les armadures
- Neteja del fons de l'encofrat
- Col·locació dels separadors
- Muntatge i col·locació de l'armadura
- Subjecció dels elements que formen l'armadura
- Subjecció de l'armadura a l'encofrat
CONDICIONS GENERALS:
Per a l'elaboració, manipulació i muntatge de les armadures s'ha de seguir les indicacions del CODI ESTRUCTURAL i l'UNE 36831.
Els diàmetres, la forma, les dimensions i la disposició de les armadures han de ser les que s'especifiquen a la DT. El nombre de barres no ha de ser mai inferior a l'especificat a la DT.
Les barres no han de tenir defectes superficials ni esquerdes.
Les armadures han de ser netes, no han de tenir òxid no adherent, pintura, greix ni d'altres substàncies que puguin perjudicar a l'acer, al formigó o a l'adherència entre ells.
La disposició de les armadures ha de permetre un formigonament correcte de la peça, de manera que totes les barres quedin recobertes de formigó.
En barres situades per capes, la separació entre elles ha de permetre el pas d'un vibrador intern.
La secció equivalent de les barres de l'armadura no ha de ser inferior al 95,5% de la secció nominal.
Els empalmaments entre barres han de garantir la transmissió de forces d'una barra a la següent, sense que es produeixin lesions en el formigó proper a la zona d'empalmament.
No hi ha d'haver més empalmaments dels que consten a la DT o autoritzi la DF.
Els empalmaments han de quedar allunyats de les zones on l'armadura treballa a la màxima càrrega.
Els empalmaments es poden realitzar per solapa o per soldadura.
Per a realitzar un altre tipus d'empalmament es requerirà disposar d'assaigs que demostrin que garanteixen de forma permanent una resistència a la ruptura no inferior a la de la menor de les dues barres que s'uneixen i que el moviment relatiu entre elles no sigui superior a 0,1 mm.
L'armat de la ferralla s'ha de realitzar mitjançant lligat amb filferro o per aplicació de soldadura no resistent. La disposició dels punts de lligat ha de complir l'especificat en l'apartat 49.4.3.1 del CODI ESTRUCTURAL.

La soldadura no resistent, ha de complir l'especificat en l'article 49.4.3.2 del CODI ESTRUCTURAL, seguint els procediments establerts en la UNE 36832.
La realització dels empalmaments pel que fa al procediment, la disposició dins la peça, la llargària dels solapaments i la posició dels diferents empalmaments en barres properes, ha de seguir les prescripcions del CODI ESTRUCTURAL a l'article 49.5.2.
A les solapes no s'han de disposar ganxos ni potes.
L'empalmament per soldadura s'ha de fer seguint les prescripcions de l'article 49.5.2.5 del CODI ESTRUCTURAL amb els procediments descrits en la UNE 36832.
No es poden disposar empalmaments per soldadura a les zones de forta curvatura de l'armadura.
Queda prohibida la soldadura d'armadures galvanitzades o amb recobriments epoxídics.
Els empalmaments mitjançant dispositius mecànics d'unió, s'han de realitzar segons les especificacions de la DT i les indicacions del fabricant, en qualsevol cas, s'ha de complir l'especificat en l'article 49.5.2.6 del CODI ESTRUCTURAL.
Les armadures han d'estar subjectades entre elles i a l'encofrat de manera que mantinguin la seva posició durant l'abocada i la compactació del formigó.
Els estreps de pilars o bigues han d'anar subjectats a les barres principals mitjançant un lligat simple o altre procediment idoni. En cap cas es pot fer amb punts de soldadura quan les armadures estiguin a l'encofrat.
Les armadures d'espera han d'estar subjectades a l'engraellat dels fonaments.
Quan és necessari recobriments superiors a 50 mm, s'ha de col·locar una malla de repartiment en mig d'aquest gruix, en la zona de tracció, segons s'especifica a l'article 44.2.1.1 del CODI ESTRUCTURAL, excepte en el cas d'elements que hagin de quedar soterrats.
La DF ha d'aprovar la col·locació de les armadures abans de començar el formigonament.
Per a qualsevol classe d'armadures passives, inclosos els estreps, el recobriment no ha de ser inferior, en cap punt, als valors determinats en la taula de l'apartat 44 del CODI ESTRUCTURAL, en funció de la classe d'exposició ambiental a que es sotmetrà el formigó armat, segons l'article 27.1 del CODI ESTRUCTURAL.
Els sistemes auxiliars per a l'armat de la peça formats per barres o filferros, encara que no formen part de l'armadura, han de complir els recobriments mínims, a efectes de garantir la durabilitat de la peça.
Distància lliure armadura parament: >= D màxim, >= 0,80 granulat màxim
(on: D diàmetre armadura principal o diàmetre equivalent)
Distància lliure barra doblegada - parament: >= 2 D
La realització dels ancoratges de les barres al formigó, pel que fa a la forma, posició dins la peça i llargària de les barres ha de seguir les prescripcions del CODI ESTRUCTURAL a l'article 49.5.1.
Toleràncies d'execució:
- Llargària solapa: - 0 mm, + 50 mm
- Llargària d'ancoratge i solapa: -0,05L (<= 50 mm, mínim 12 mm), + 0,10 L (<=50 mm)
- Posició: - En series de barres paral·leles: ± 50 mm - En estreps i cèrcols: ± b/12 mm
(on b es el costat menor de la secció de l'element)
Les toleràncies en el recobriment i la posició de les armadures han de complir l'especificat a l'UNE 36831.
BARRES CORRUGADES:
Es poden col·locar en contacte tres barres, com a màxim, de l'armadura principal i quatre en el cas de peces comprimides, formigonades en posició vertical, on no sigui necessari realitzar empalmaments en les armadures.
El diàmetre equivalent del grup de les barres no ha de ser de més de 50 mm. (on diàmetre equivalent es el de la secció circular equivalent a la suma de les seccions de les barres que formen el grup).
No s'han de solapar barres de D >= 32 mm sense justificar satisfactòriament el seu comportament.
Els empalmaments per solapa de barres agrupades han de complir l'article 49.5.2.3 del CODI ESTRUCTURAL.
Es prohibeix l'empalmament per solapa en grups de quatre barres.
En la zona de solapament s'ha de disposar armadures transversals amb secció igual o superior a la secció de la barra solapada més gran.
Distància lliure vertical i horitzontal entre 2 barres aïllades consecutives: >= D màxim, >= 1,25 granulat màxim, >= 20 mm
Distància entre els centres dels empalmaments de barres consecutives, segons direcció de l'armadura: >= longitud bàsica d'ancoratge (Lb)
Distància entre les barres d'un empalmament per solapa: <= 4 D

PROJECTE BÀSIC i EXECUTIU. LOT1
NOU EDIFICI MULTIFUNCIONAL AL COMPLEX ESPORTIU EIX LLEURE, SALUT i ESPORT DE NAVÀS
PG. PLA DE L'ALZINETA. NAVÀS. BARCELONA
3 Plec de Condicions

Distància entre barres traccionades empalmades per solapa: <= 4 D, >= D màxim, >= 20 mm, >= 1,25 granulat màxim
Llargària solapa: a x Lb neta:
(on: a coeficient indicat en la taula 49.5.2.2; Lb neta valor de la taula 49.5.1.2.b del CODI ESTRUCTURAL)
2.- CONDICIONS DEL PROCÉS D'EXECUCIÓ
CONDICIONS GENERALS:
El doblegat de les armadures s'ha de fer a temperatura ambient, mitjançant doblegadores mecàniques i a velocitat constant, amb l'ajut de mandrí, de manera que es garanteixi una curvatura constant en tota la zona.
No s'han d'adreçar colzes excepte si es pot verificar que no es faran malbé.
S'han de col·locar separadors per a garantir el recobriment mínim i no han de produir fissures ni filtracions al formigó. La disposició dels separadors ha de complir l'especificat en la taula 49.8.2 del CODI ESTRUCTURAL.
Els separadors han d'estar expressament dissenyats per a aquesta finalitat i han de complir l'especificat en l'article 43.4.2 del CODI ESTRUCTURAL. Es prohibeix l'ús de fusta o qualsevol material residual de construcció (maó, formigó, etc.). Si han de quedar vistos, no poden ser metàl·lics.
En cas de realitzar soldadures s'han de seguir les disposicions de la norma UNE 36832 i les han d'executar operaris qualificats d'acord amb la normativa vigent.
3.- UNITAT I CRITERI D'AMIDAMENT
BARRES CORRUGADES:
kg de pes calculat segons les especificacions de la DT, d'acord amb els criteris següents:
- El pes unitari per al seu càlcul ha de ser el teòric
- Per a poder utilitzar un altre valor diferent del teòric, cal l'acceptació expressa de la DF.
- El pes s'obtindrà amidant la llargària total de les barres (barra+cavalcament)
- L'escreix d'amidament corresponent als retalls està incorporat al preu de la unitat d'obra com a increment del rendiment (1,05 kg de barra d'acer per kg de barra ferrallada, dins de l'element compost)
4.- NORMATIVA DE COMPLIMENT OBLIGATORI
NORMATIVA GENERAL:
Documento Básico de Seguridad estructural DB-SE, parte II del CTE, aprobado por el Real Decreto 314/2006.
Real Decreto 470/2021, de 29 de junio, por el que se aprueba el Código Estructural.
5.- CONDICIONS DE CONTROL D'EXECUCIÓ I DE L'OBRA ACABADA
OPERACIONS DE CONTROL:
Els punts de control més destacables són els següents:
- Recepció i aprovació del informe d'especejament per part del contractista.
- Inspecció abans del formigonat de totes les unitats d'obra estructurals amb observació dels següents punts: - Tipus, diàmetre, longitud i disposició de les barres i malles col·locades. - Rectitud. - Lligams entre les barres. - Rigidesa del conjunt. - Netedat dels elements.
CRITERIS DE PRESA DE MOSTRES:
Bàsicament el control de l'execució està confiat a la inspecció visual de les persones que l'exerceixen, amb la qual cosa el seu bon sentit, coneixements tècnics i experiència son fonamentals per aconseguir el nivell de qualitat previst.
INTERPRETACIÓ DE RESULTATS I ACTUACIONS EN CAS D'INCOMPLIMENT:
Desautorització del formigonat fins que no es prenguin les mesures de correcció adequades.

P4 ESTRUCTURES

P4D ENCOFRATS I ALLEUGERIDORS

P4D1- ALLEUGERIDORS PER A SOSTRES NERVATS RETICULARS O UNIDIRECCIONALS

0.- ELEMENTS QUE CONTEMPLA EL PLEC

P4D1-ELMS.

1.- DEFINICIÓ I CONDICIONS DE LES PARTIDES D'OBRA EXECUTADES
Subministrament i col·locació dels cassetons de ceràmica, de poliestirè o de morter de ciment, o alleugeridor cilíndric de malla metàl·lica, que han de formar l'alleugeriment dels sostres nervats.
L'execució de la unitat d'obra inclou les operacions següents:
- Neteja i preparació del pla de recolzament
- Marcat de les línies de replanteig dels cassetons
- Col·locació dels cassetons o del alleugeridor
- Alineació dels cassetons segons l'amplària dels nervis
CONDICIONS GENERALS:
L'encofrat ha de ser suficientment rígid i resistent per a garantir les toleràncies dimensionals i suportar, sense assentaments ni deformacions perjudicials, les accions estàtiques i dinàmiques que comporta el seu formigonament i compactació.
Els encofrats alleugeridors han de tenir hermeticitat per a que no penetri al seu interior la beurada de formigó.
Els cassetons han d'estar col·locats a tocar i han d'impedir l'entrada de pasta pels junts. Han d'estar alineats amb la cara exterior dels nervis.
No s'han d'ocupar els espais que s'han de massissar de formigó, d'acord amb la DT.
Els encofrats alleugeridors cilíndrics de malla metàl·lica, han d'estar subjectats de forma adient als encofrats exteriors perquè no es moguin durant l'abocat i compactació del formigó, de forma que no surin a l'interior de la massa de formigó fresc.
Toleràncies d'execució:
- Replanteig parcial amb l'eix paral·lel als nervis: ± 5 mm/m
- Replanteig total amb l'eix paral·lel als nervis: ± 50 mm
- Planor: ± 5 mm/m, ± 15 mm/total
Han d'estar col·locats ben alineats de manera que no comportin cap disminució de la secció dels nervis del sostre.
2.- CONDICIONS DEL PROCÉS D'EXECUCIÓ
La col·locació dels cassetons s'ha de fer tenint cura que no rebin cops que puguin fer-los malbé.
En sostres unidireccionals de biguetes pretensades, s'anivellaran els sotaponts, es col·locaran le bigues amb l'intereix especificat als plànos mitjaçant els alleugeridors dels extrems, i enllestida aquesta fase s'ajustaran els puntals i es colocaran la resta de cassetons
3.- UNITAT I CRITERI D'AMIDAMENT
m2 de superfície alleugerida, amidada segons les especificacions de la DT i amb deducció de la superfície corresponent a obertures interiors, d'acord amb els criteris següents:
- Obertures <= 1 m2: No es dedueixen.
- Obertures > 1 m2: Es dedueix el 100%.
4.- NORMATIVA DE COMPLIMENT OBLIGATORI
Real Decreto 470/2021, de 29 de junio, por el que se aprueba el Código Estructural.
* Orden de 6 de febrero de 1976 por la que se aprueba el Pliego de Prescripciones Técnicas Generales para Obras de Carreteras y Puentes (PG-3).

PROJECTE BÀSIC i EXECUTIU. LOT1
NOU EDIFICI MULTIFUNCIONAL AL COMPLEX ESPORTIU EIX LLEURE, SALUT i ESPORT DE NAVÀS
PG. PLA DE L'ALZINETA. NAVÀS. BARCELONA
3 Plec de Condicions

P4 ESTRUCTURES

P4D ENCOFRATS I ALLEUGERIDORS

P4DC- ENCOFRAT PER A LLOSES I BANCADES

0.- ELEMENTS QUE CONTEMPLA EL PLEC

P4DC-3UY0,P4DC-3UXZ.

1.- DEFINICIÓ I CONDICIONS DE LES PARTIDES D'OBRA EXECUTADES
Muntatge i desmuntatge dels elements metàl·lics, de fusta, de cartró, o altres materials que formen el motlle on s'abocarà el formigó.
L'execució de la unitat d'obra inclou les operacions següents:
- Neteja i preparació del pla de recolzament
- Muntatge i col·locació dels elements de l'encofrat i elements complementaris com ara matavius, trencaaigües, etc..
- Pintat de les superfícies interiors de l'encofrat amb un producte desencofrant
- Tapat dels junts entre peces
- Col·locació dels dispositius de subjecció i travament
- Aplomat i anivellament de l'encofrat
- Disposició d'obertures provisionals a la part inferior de l'encofrat, quan calgui
- Humectació de l'encofrat, si és de fusta
- Desmuntatge i retirada de l'encofrat i de tot el material auxiliar
La partida inclou totes les operacions de muntatge i desmuntatge de l'encofrat.
CONDICIONS GENERALS:
Abans dels seu muntatge s'haurà de disposar d'un projecte del cindri on han de quedar reflectits com a mínim:
- Justificació de la seva seguretat, límit de les deformacions abans i després del formigonat
- Plànols executius del cindri i els seus components
- Plec de prescripcions tècniques del cindri i els seus elements com perfils metàl·lics, tubs, grapes, etc..
S'ha de disposar d'un procediment escrit per al muntatge i desmuntatge del cindri o apuntalament on figurin els requisits per a la seva manipulació, ajust, contrafletxa, càrregues, desclavament i desmantellament.
La DF disposarà d'un certificat on es garanteixi que els seus components compleixen amb les especificacions del plec de condicions tècniques.
Els elements que formen l'encofrat i les seves unions han de ser suficientment rígids i resistents per a garantir les toleràncies dimensionals i per a suportar, sense assentaments ni deformacions perjudicials, les accions estàtiques i dinàmiques que comporta el seu formigonament i compactació.
Es prohibeix l'ús d'alumini en motlles que hagin d'estar en contacte amb el formigó, excepte quan es faciliti a la DF certificat emès per una entitat de control, conforme els panells han rebut tractament superficial que eviti la reacció amb els àlcalis del ciment
L'interior de l'encofrat ha d'estar pintat amb desencofrant abans del muntatge, sense que hi hagi regalims. La DF ha d'autoritzar, en cada cas, la col·locació d'aquests productes.
El desencofrant no ha d'impedir la ulterior aplicació de revestiment ni la possible execució de junts de formigonament, especialment quan siguin elements que posteriorment s'hagin d'unir per a treballar solidàriament.
Abans de l'aplicació, es facilitarà a la DF. certificat on es reflecteixin les característiques del desencofrant i dels possibles efectes sobre el formigó
No s'ha d'utilitzar gas-oil, greixos o similars com a desencofrants. S'han d'utilitzar vernissos antiadherents a base de silicones o preparats d'olis solubles en aigua o greixos en dissolució.
Els encofrats hauran de complir les característiques següents:
- Estanquitat dels junts entre panells, evitant fuites d'aigua o beurada

- Resistència a la pressió del formigó fresc i als efectes de la compactació mecànica
- Alineació i verticalitat, especialment al creuament de pilars i sostres
- Manteniment geomètric dels panells, motlles i encofrats, amb absència d'esbombaments fora de toleràncies
- Neteja de les cares interiors evitant residus propis de l'activitat
- Manteniment de característiques que permetin textures i acabats específics del formigó

Ha d'estar muntat de manera que permeti un desencofratge fàcil, que s'ha de fer sense xocs ni sotragades.
Ha de portar marcada l'alçària per a formigonar.
Abans de començar a formigonar, el contractista ha d'obtenir de la DF l'aprovació per escrit de l'encofrat.
El nombre de puntals de suport de l'encofrat i la seva separació depèn de la càrrega total de l'element. Han d'anar degudament travats en tots dos sentits.
Els cindris s'estabilitzaran en les dues direccions per a que l'apuntalament resisteixi els esforços horitzontals produïts durant l'execució dels sostres, podent-se utilitzar els següents procediments:

- Travament dels puntals en ambdues direccions amb tubs o abraçadores, resistint les empentes horitzontals i un 2% com a mínim de les càrregues verticals
- Transmissió d'esforços a pilars o murs, comprovant que disposen de la capacitat resistent i rigidesa suficients
- Disposició de torres de cindri a ambdues direccions i a les distàncies adients

S'han d'adoptar les mesures oportunes per a què els encofrats i motlles no impedeixin la lliure retracció del formigó.
Cap element d'obra podrà ser desencofrat sense l'autorització de la DF.
El desencofrat de costers verticals d'elements de petit cantell, podrà fer-se als tres dies de formigonada la peça, si durant aquest interval no s'han produït temperatures baixes o d'altres causes que puguin alterar el procediment normal d'enduriment del formigó. Els costers verticals d'elements de gran cantell o els costers horitzontals no s'han de retirar abans dels set dies, amb les mateixes excepcions anteriors.
La DF podrà reduir els terminis anteriors quan ho consideri oportú.
En obres d'importància i que no es tingui l'experiència de casos similars o quan els perjudicis que es puguin derivar d'una fissuració prematura fossin grans, s'han de fer assaigs d'informació que determinin la resistència real del formigó per a poder fixar el moment de desencofrat.
No s'han de reblir els cocons o defectes que es puguin apreciar al formigó al desencofrar, sense l'autorització de la DF.
Els filferros i ancoratges de l'encofrat que hagin quedat fixats al formigó s'han de tallar al ras del parament.
En encofrats amb possibilitat de moviment durant l'execució (trepants o lliscants) la DF podrà exigir una proba sobre un prototip, prèviament a la seva utilització a l'estructura, per tal de poder avaluar el seu comportament durant l'execució
Si s'utilitzen taulers de fusta, els junts entre aquests han de permetre l'entumiment de les mateixes per l'humitat del reg i del formigó, sense que deixin fugir pasta o beurada durant el formigonament, ni reprodueixin esforços o deformacions anormals. Per a evitar-ho es podrà autoritzar un segellant adient
Toleràncies generals de muntatge i deformacions de l'encofrat pel formigonament:

- Moviments locals de l'encofrat: <= 5 mm
- Moviments del conjunt (L=llum): <= L/1000
- Planor: - Formigó vist: ± 5 mm/m, ± 0,5% de la dimensió - Per a revestir: ± 15 mm/m

Toleràncies particulars de muntatge i deformacions de l'encofrat per al formigonament:

	Replanteig eixos	Dimensions	Aplomat	Horitzontalitat
	Parcial	Total		
Rases i pous	± 20 mm	± 50 mm	- 30 mm	± 10 mm	-
			+ 60 mm		
Murs	± 20 mm	± 50 mm	± 20 mm	± 20 mm	± 50 mm
Recalçats	± 20 mm	± 50 mm	-	± 20 mm	-
Riostres	± 20 mm	± 50 mm	± 20 mm	± 10 mm	-
Basaments	± 20 mm	± 50 mm	± 10 mm	± 10 mm	-
Enceps	± 20 mm	± 50 mm	± 20 mm	± 10 mm	-
Pilars	± 20 mm	± 40 mm	± 10 mm	± 10 mm	-
Bigues	± 10 mm	± 30 mm	± 0,5 %	± 2 mm	-
Llindes	-	-	± 10 mm	± 5 mm	-
Cèrcols	-	-	± 10 mm	± 5 mm	-
Sostres	± 5mm/m	± 50 mm	-	-	-
Lloses	-	± 50 mm	- 40 mm	± 2 %	± 30 mm/m
			+ 60 mm		
Membranes	-	± 30	-	-	-
Estreps	-	± 50 mm	± 10 mm	± 10 mm	-

MOTLLES RECUPERABLES:
Els motlles s'han de col·locar ben alineats, de manera que no suposin una disminució de la secció dels nervis de l'estructura.
No han de tenir deformacions, cantells trencats ni fissures.
El desmuntatge dels motlles s'ha de fer tenint cura de no fer malbé els cantells dels nervis formigonats.
Els motlles ja usats i que han de servir per a unitats repetides, s'han de netejar i rectificar.
FORMIGÓ PRETENSAT:
Els encofrats pròxims a les zones d'ancoratge han de tenir la rigidesa necessària per a que els eixos dels tendons es mantinguin normals als ancoratges.
Els encofrats i motlles han de permetre les deformacions de les peces en ells formigonades i han de resistir la distribució de càrregues durant el tesat de les armadures i la transmissió de l'esforç de pretesat al formigó.
El desmuntatge del cindri és realitzarà d'acord amb el programa previst, que haurà d'estar d'acord amb el tesat de les armadures.
FORMIGÓ VIST:
Les superfícies de l'encofrat en contacte amb les cares que han de quedar vistes, han de ser llises, sense rebaves ni irregularitats.
S'han de col·locar angulars metàl·lics a les arestes exteriors de l'encofrat o qualsevol altre procediment eficaç per a que les arestes vives del formigó resultin ben acabades.
La DF podrà autoritzar la utilització de matavius per a aixamfranar les arestes vives.
2.- CONDICIONS DEL PROCÉS D'EXECUCIÓ
CONDICIONS GENERALS:
Abans de formigonar s'ha d'humitejar l'encofrat, en el cas que sigui de fusta per evitar que absorbeixi l'aigua continguda al formigó, i s'ha de comprovar la situació relativa de les armadures, el nivell, l'aplomat i la solidesa del conjunt
No s'han de transmetre a l'encofrat vibracions de motors.
La col·locació dels encofrats s'ha de fer de forma que s'eviti malmetre estructures ja construïdes.
El subministrador dels puntals ha de justificar i garantir les seves característiques i les condicions en que s'han d'utilitzar.
Si l'element s'ha de pretensar, abans del tesat s'han de retirar els costers dels encofrats i qualsevol element dels mateixos que no sigui portant de l'estructura.
En el cas que els encofrats hagin variat les seves característiques geomètriques per haver patit desperfectes, deformacions, guerxaments, etc, no s'han de forçar per a que recuperin la seva forma correcta.
Quan entre la realització de l'encofrat i el formigonament passin més de tres mesos, s'ha de fer una revisió total de l'encofrat, abans de formigonar.
El formigonat s'ha de fer durant el període de temps en el que el desencofrant sigui actiu.
Per al control del temps de desencofrat, s'han d'anotar a l'obra les temperatures màximes i mínimes diàries mentre durin els treballs d'encofrat i desencofrat, així com la data en què s'ha formigonat cada element.
El desencofrat de l'element s'ha de fer sense cops ni sotragades.
El desencofrat i desmuntatge del cindri no es realitzarà fins que el formigó assoleixi la resistència necessària per a suportar amb seguretat i sense excessives deformacions els esforços als que estarà sotmès amb posterioritat.
Es posarà especial cura durant el desencofrat en la retirada de qualsevol element que pugui impedir el lliure moviment de les juntes de retracció, assentament o dilatació així com de les articulacions.

No es retirarà cap puntal sense l'autorització prèvia de la DF.
No es desapuntalarà de forma sobtada, i es prendran precaucions que impedeixin l'impacte dels sotaponts i puntals als sostres.
ELEMENTS VERTICALS:
Per a facilitar la neteja del fons de l'encofrat s'han de disposar obertures provisionals a la part inferior de l'encofrat.
S'han de preveure a les parets laterals dels encofrats finestres de control que permetin la compactació del formigó.
Aquestes obertures s'han de disposar amb un espaiament vertical i horitzontal no més gran d'un metro, i es tancaran quan el formigó arribi a la seva alçària.
En èpoques de vents forts s'han d'atirantar amb cables o cordes els encofrats dels elements verticals d'esveltesa més gran de 10.
ELEMENTS HORITZONTALS:
Els encofrats d'elements rectes o plans de més de 6 m de llum lliure, s'han de disposar amb la contrafletxa necessària per a que, desencofrat i carregat l'element, aquest conservi una lleugera concavitat a l'intradós. Aquesta contrafletxa sol ser de l'ordre d'una mil·lèsima de la llum.
Els puntals es col·locaran sobre soles de repartiment quan es transmetin càrregues al terreny o a sostres alleugerits. Quan aquest estiguin sobre el terreny cal assegurar que no assentaran.
Els puntals s'han de travar en dues direccions perpendiculars
Els puntals han de poder transmetre la força que rebin i permetre finalment un desapuntalat senzill
Als ponts s'haurà d'assegurar que les deformacions del cindri durant el formigonat no afecti negativament a altres parts de l'estructura executades amb anterioritat.
En èpoques de pluges fortes s'ha de protegir el fons de l'encofrat amb lones impermeabilitzades o plàstics.
3.- UNITAT I CRITERI D'AMIDAMENT
m2 de superfície amidada segons les especificacions de la DT i que es trobi en contacte amb el formigó.
Aquest criteri inclou els apuntalaments previs, els elements auxiliars per a muntatge de l'encofrat i els elements d'acabat de les cantonades per a formigó vist, com ara matavius, trencaaigües o altres sistemes, així com la recollida, neteja i condicionament dels elements utilitzats.
La superfície corresponent a forats interiors s'ha de deduir de la superfície total d'acord amb els criteris següents:
- Obertures <= 1 m2: No es dedueixen
- Obertures > 1 m2: Es dedueix el 100%
Als forats que no es dedueixin, l'amidament inclou l'encofrat necessari per a conformar el perímetre dels forats. En cas de deduir-se el 100% del forat, cal amidar també l'encofrat necessari per a conformar el perímetre dels forats.
4.- NORMATIVA DE COMPLIMENT OBLIGATORI
NORMATIVA GENERAL:
Real Decreto 470/2021, de 29 de junio, por el que se aprueba el Código Estructural.
* Orden de 6 de febrero de 1976 por la que se aprueba el Pliego de Prescripciones Técnicas Generales para Obras de Carreteras y Puentes (PG-3).

P4 ESTRUCTURES

P4D ENCOFRATS I ALLEUGERIDORS

P4DH- ENCOFRAT PER A PILARS

0.- ELEMENTS QUE CONTEMPLA EL PLEC

PROJECTE BÀSIC i EXECUTIU. LOT1
NOU EDIFICI MULTIFUNCIONAL AL COMPLEX ESPORTIU EIX LLEURE, SALUT i ESPORT DE NAVÀS
PG. PLA DE L'ALZINETA. NAVÀS. BARCELONA
3 Plec de Condicions

P4DH-DQE6,P4DH-DQEP.

1.- DEFINICIÓ I CONDICIONS DE LES PARTIDES D'OBRA EXECUTADES
Muntatge i desmuntatge dels elements metàl·lics, de fusta, de cartró, o altres materials que formen el motlle on s'abocarà el formigó.
L'execució de la unitat d'obra inclou les operacions següents:
- Neteja i preparació del pla de recolzament
- Muntatge i col·locació dels elements de l'encofrat i elements complementaris com ara matavius, trencaaigües, etc..
- Pintat de les superfícies interiors de l'encofrat amb un producte desencofrant
- Tapat dels junts entre peces
- Col·locació dels dispositius de subjecció i travament
- Aplomat i anivellament de l'encofrat
- Disposició d'obertures provisionals a la part inferior de l'encofrat, quan calgui
- Humectació de l'encofrat, si és de fusta
- Desmuntatge i retirada de l'encofrat i de tot el material auxiliar
La partida inclou totes les operacions de muntatge i desmuntatge de l'encofrat.
CONDICIONS GENERALS:
Abans dels seu muntatge s'haurà de disposar d'un projecte del cindri on han de quedar reflectits com a mínim:
- Justificació de la seva seguretat, límit de les deformacions abans i després del formigonat
- Plànols executius del cindri i els seus components
- Plec de prescripcions tècniques del cindri i els seus elements com perfils metàl·lics, tubs, grapes, etc..
S'ha de disposar d'un procediment escrit per al muntatge i desmuntatge del cindri o apuntalament on figurin els requisits per a la seva manipulació, ajust, contrafletxa, càrregues, desclavament i desmantellament.
La DF disposarà d'un certificat on es garanteixi que els seus components compleixen amb les especificacions del plec de condicions tècniques.
Els elements que formen l'encofrat i les seves unions han de ser suficientment rígids i resistents per a garantir les toleràncies dimensionals i per a suportar, sense assentaments ni deformacions perjudicials, les accions estàtiques i dinàmiques que comporta el seu formigonament i compactació.
Es prohibeix l'ús d'alumini en motlles que hagin d'estar en contacte amb el formigó, excepte quan es faciliti a la DF certificat emès per una entitat de control, conforme els panells han rebut tractament superficial que eviti la reacció amb els àlcalis del ciment
L'interior de l'encofrat ha d'estar pintat amb desencofrant abans del muntatge, sense que hi hagi regalims. La DF ha d'autoritzar, en cada cas, la col·locació d'aquests productes.
El desencofrant no ha d'impedir la ulterior aplicació de revestiment ni la possible execució de junts de formigonament, especialment quan siguin elements que posteriorment s'hagin d'unir per a treballar solidàriament.
Abans de l'aplicació, es facilitarà a la DF. certificat on es reflecteixin les característiques del desencofrant i dels possibles efectes sobre el formigó
No s'ha d'utilitzar gas-oil, greixos o similars com a desencofrants. S'han d'utilitzar vernissos antiadherents a base de silicones o preparats d'olis solubles en aigua o greixos en dissolució.
Els encofrats hauran de complir les característiques següents:
- Estanquitat dels junts entre panells, evitant fuites d'aigua o beurada
- Resistència a la pressió del formigó fresc i als efectes de la compactació mecànica
- Alineació i verticalitat, especialment al creuament de pilars i sostres
- Manteniment geomètric dels panells, motlles i encofrats, amb absència d'esbombaments fora de toleràncies
- Neteja de les cares interiors evitant residus propis de l'activitat
- Manteniment de característiques que permetin textures i acabats específics del formigó
Ha d'estar muntat de manera que permeti un desencofratge fàcil, que s'ha de fer sense xocs ni sotragades.
Ha de portar marcada l'alçària per a formigonar.
Abans de començar a formigonar, el contractista ha d'obtenir de la DF l'aprovació per escrit de l'encofrat.

El nombre de puntals de suport de l'encofrat i la seva separació depèn de la càrrega total de l'element. Han d'anar degudament travats en tots dos sentits.
Els cindris s'estabilitzaran en les dues direccions per a que l'apuntalament resisteixi els esforços horitzontals produïts durant l'execució dels sostres, podent-se utilitzar els següents procediments:
- Travament dels puntals en ambdues direccions amb tubs o abraçadores, resistint les empentes horitzontals i un 2% com a mínim de les càrregues verticals
- Transmissió d'esforços a pilars o murs, comprovant que disposen de la capacitat resistent i rigidesa suficients
- Disposició de torres de cindri a ambdues direccions i a les distàncies adients
S'han d'adoptar les mesures oportunes per a què els encofrats i motlles no impedeixin la lliure retracció del formigó.
Cap element d'obra podrà ser desencofrat sense l'autorització de la DF.
El desencofrat de costers verticals d'elements de petit cantell, podrà fer-se als tres dies de formigonada la peça, si durant aquest interval no s'han produït temperatures baixes o d'altres causes que puguin alterar el procediment normal d'enduriment del formigó. Els costers verticals d'elements de gran cantell o els costers horitzontals no s'han de retirar abans dels set dies, amb les mateixes excepcions anteriors.
La DF podrà reduir els terminis anteriors quan ho consideri oportú.
En obres d'importància i que no es tingui l'experiència de casos similars o quan els perjudicis que es puguin derivar d'una fissuració prematura fossin grans, s'han de fer assaigs d'informació que determinin la resistència real del formigó per a poder fixar el moment de desencofrat.
No s'han de reblir els cocons o defectes que es puguin apreciar al formigó al desencofrar, sense l'autorització de la DF.
Els filferros i ancoratges de l'encofrat que hagin quedat fixats al formigó s'han de tallar al ras del parament.
En encofrats amb possibilitat de moviment durant l'execució (trepants o lliscants) la DF podrà exigir una proba sobre un prototip, prèviament a la seva utilització a l'estructura, per tal de poder avaluar el seu comportament durant l'execució
Si s'utilitzen taulers de fusta, els junts entre aquests han de permetre l'entumiment de les mateixes per l'humitat del reg i del formigó, sense que deixin fugir pasta o beurada durant el formigonament, ni reprodueixin esforços o deformacions anormals. Per a evitar-ho es podrà autoritzar un segellant adient
Toleràncies generals de muntatge i deformacions de l'encofrat pel formigonament:
- Moviments locals de l'encofrat: <= 5 mm
- Moviments del conjunt (L=llum): <= L/1000
- Planor: - Formigó vist: ± 5 mm/m, ± 0,5% de la dimensió - Per a revestir: ± 15 mm/m
Toleràncies particulars de muntatge i deformacions de l'encofrat per al formigonament:

	Replanteig eixos	Dimensions	Aplomat	Horitzontalitat
	Parcial	Total		
Rases i pous	± 20 mm	± 50 mm	- 30 mm + 60 mm	± 10 mm	-
Murs	± 20 mm	± 50 mm	± 20 mm	± 20 mm	± 50 mm
Recalçats	± 20 mm	± 50 mm	-	± 20 mm	-
Riostres	± 20 mm	± 50 mm	± 20 mm	± 10 mm	-
Basaments	± 20 mm	± 50 mm	± 10 mm	± 10 mm	-
Enceps	± 20 mm	± 50 mm	± 20 mm	± 10 mm	-
Pilars	± 20 mm	± 40 mm	± 10 mm	± 10 mm	-
Bigues	± 10 mm	± 30 mm	± 0,5 %	± 2 mm	-
Llindes	-	-	± 10 mm	± 5 mm	-
Cèrcols	-	-	± 10 mm	± 5 mm	-
Sostres	± 5mm/m	± 50 mm	-	-	-
Lloses	-	± 50 mm	- 40 mm + 60 mm	± 2 %	± 30 mm/m
Membranes	-	± 30	-	-	-
Estreps	-	± 50 mm	± 10 mm	± 10 mm	-

MOTLLES RECUPERABLES:
Els motlles s'han de col·locar ben alineats, de manera que no suposin una disminució de la secció dels nervis de l'estructura.
No han de tenir deformacions, cantells trencats ni fissures.
El desmuntatge dels motlles s'ha de fer tenint cura de no fer malbé els cantells dels nervis formigonats.
Els motlles ja usats i que han de servir per a unitats repetides, s'han de netejar i rectificar.
FORMIGÓ PRETENSAT:
Els encofrats pròxims a les zones d'ancoratge han de tenir la rigidesa necessària per a que els eixos dels tendons es mantinguin normals als ancoratges.
Els encofrats i motlles han de permetre les deformacions de les peces en ells formigonades i han de resistir la distribució de càrregues durant el tesat de les armadures i la transmissió de l'esforç de pretesat al formigó.
El desmuntatge del cindri és realitzarà d'acord amb el programa previst, que haurà d'estar d'acord amb el tesat de les armadures.
FORMIGÓ VIST:
Les superfícies de l'encofrat en contacte amb les cares que han de quedar vistes, han de ser llises, sense rebaves ni irregularitats.
S'han de col·locar angulars metàl·lics a les arestes exteriors de l'encofrat o qualsevol altre procediment eficaç per a que les arestes vives del formigó resultin ben acabades.
La DF podrà autoritzar la utilització de matavius per a aixamfranar les arestes vives.
2.- CONDICIONS DEL PROCÉS D'EXECUCIÓ
CONDICIONS GENERALS:
Abans de formigonar s'ha d'humitejar l'encofrat, en el cas que sigui de fusta per evitar que absorbeixi l'aigua continguda al formigó, i s'ha de comprovar la situació relativa de les armadures, el nivell, l'aplomat i la solidesa del conjunt
No s'han de transmetre a l'encofrat vibracions de motors.
La col·locació dels encofrats s'ha de fer de forma que s'eviti malmetre estructures ja construïdes.
El subministrador dels puntals ha de justificar i garantir les seves característiques i les condicions en que s'han d'utilitzar.
Si l'element s'ha de pretensar, abans del tesat s'han de retirar els costers dels encofrats i qualsevol element dels mateixos que no sigui portant de l'estructura.
En el cas que els encofrats hagin variat les seves característiques geomètriques per haver patit desperfectes, deformacions, guerxaments, etc, no s'han de forçar per a que recuperin la seva forma correcta.
Quan entre la realització de l'encofrat i el formigonament passin més de tres mesos, s'ha de fer una revisió total de l'encofrat, abans de formigonar.
El formigonat s'ha de fer durant el període de temps en el que el desencofrant sigui actiu.
Per al control del temps de desencofrat, s'han d'anotar a l'obra les temperatures màximes i mínimes diàries mentre durin els treballs d'encofrat i desencofrat, així com la data en què s'ha formigonat cada element.
El desencofrat de l'element s'ha de fer sense cops ni sotragades.
El desencofrat i desmuntatge del cindri no es realitzarà fins que el formigó assoleixi la resistència necessària per a suportar amb seguretat i sense excessives deformacions els esforços als que estarà sotmès amb posterioritat.
Es posarà especial cura durant el desencofrat en la retirada de qualsevol element que pugui impedir el lliure moviment de les juntes de retracció, assentament o dilatació així com de les articulacions.
No es retirarà cap puntal sense l'autorització prèvia de la DF.
No es desapuntalarà de forma sobtada, i es prendran precaucions que impedeixin l'impacte dels sotaponts i puntals als sostres.
ELEMENTS VERTICALS:
Per a facilitar la neteja del fons de l'encofrat s'han de disposar obertures provisionals a la part inferior de l'encofrat.
S'han de preveure a les parets laterals dels encofrats finestres de control que permetin la compactació del formigó.
Aquestes obertures s'han de disposar amb un espaiament vertical i horitzontal no més gran d'un metro, i es tancaran quan el formigó arribi a la seva alçària.

En èpoques de vents forts s'han d'atirantar amb cables o cordes els encofrats dels elements verticals d'esveltesa més gran de 10.
ELEMENTS HORITZONTALS:
Els encofrats d'elements rectes o plans de més de 6 m de llum lliure, s'han de disposar amb la contrafletxa necessària per a que, desencofrat i carregat l'element, aquest conservi una lleugera concavitat a l'intradós. Aquesta contrafletxa sol ser de l'ordre d'una mil·lèsima de la llum.
Els puntals es col·locaran sobre soles de repartiment quan es transmetin càrregues al terreny o a sostres alleugerits. Quan aquest estiguin sobre el terreny cal assegurar que no assentaran.
Els puntals s'han de travar en dues direccions perpendiculars
Els puntals han de poder transmetre la força que rebin i permetre finalment un desapuntalat senzill
Als ponts s'haurà d'assegurar que les deformacions del cindri durant el formigonat no afecti negativament a altres parts de l'estructura executades amb anterioritat.
En èpoques de pluges fortes s'ha de protegir el fons de l'encofrat amb lones impermeabilitzades o plàstics.
3.- UNITAT I CRITERI D'AMIDAMENT
m2 de superfície amidada segons les especificacions de la DT i que es trobi en contacte amb el formigó.
Aquest criteri inclou els apuntalaments previs, els elements auxiliars per a muntatge de l'encofrat i els elements d'acabat de les cantonades per a formigó vist, com ara matavius, trencaaigües o altres sistemes, així com la recollida, neteja i condicionament dels elements utilitzats.
La superfície corresponent a forats interiors s'ha de deduir de la superfície total d'acord amb els criteris següents:
- Obertures <= 1 m2: No es dedueixen
- Obertures > 1 m2: Es dedueix el 100%
Als forats que no es dedueixin, l'amidament inclou l'encofrat necessari per a conformar el perímetre dels forats. En cas de deduir-se el 100% del forat, cal amidar també l'encofrat necessari per a conformar el perímetre dels forats.
4.- NORMATIVA DE COMPLIMENT OBLIGATORI
NORMATIVA GENERAL:
Real Decreto 470/2021, de 29 de junio, por el que se aprueba el Código Estructural.
* Orden de 6 de febrero de 1976 por la que se aprueba el Pliego de Prescripciones Técnicas Generales para Obras de Carreteras y Puentes (PG-3).

P4 ESTRUCTURES

P4D ENCOFRATS I ALLEUGERIDORS

P4DI- ENCOFRAT PER A SOSTRES NERVATS RETICULARS

0.- ELEMENTS QUE CONTEMPLA EL PLEC

P4DI-DQ9H.

1.- DEFINICIÓ I CONDICIONS DE LES PARTIDES D'OBRA EXECUTADES
Muntatge i desmuntatge dels elements metàl·lics, de fusta, de cartró, o altres materials que formen el motlle on s'abocarà el formigó.
L'execució de la unitat d'obra inclou les operacions següents:
- Neteja i preparació del pla de recolzament

PROJECTE BÀSIC i EXECUTIU. LOT1
NOU EDIFICI MULTIFUNCIONAL AL COMPLEX ESPORTIU EIX LLEURE, SALUT i ESPORT DE NAVÀS
PG. PLA DE L'ALZINETA. NAVÀS. BARCELONA
3 Plec de Condicions

- Muntatge i col·locació dels elements de l'encofrat i elements complementaris com ara matavius, trencaaigües, etc..
- Pintat de les superfícies interiors de l'encofrat amb un producte desencofrant
- Tapat dels junts entre peces
- Col·locació dels dispositius de subjecció i travament
- Aplomat i anivellament de l'encofrat
- Disposició d'obertures provisionals a la part inferior de l'encofrat, quan calgui
- Humectació de l'encofrat, si és de fusta
- Desmuntatge i retirada de l'encofrat i de tot el material auxiliar
La partida inclou totes les operacions de muntatge i desmuntatge de l'encofrat.
CONDICIONS GENERALS:
Abans dels seu muntatge s'haurà de disposar d'un projecte del cindri on han de quedar reflectits com a mínim:
- Justificació de la seva seguretat, límit de les deformacions abans i després del formigonat
- Plànols executius del cindri i els seus components
- Plec de prescripcions tècniques del cindri i els seus elements com perfils metàl·lics, tubs, grapes, etc..
S'ha de disposar d'un procediment escrit per al muntatge i desmuntatge del cindri o apuntalament on figurin els requisits per a la seva manipulació, ajust, contrafletxa, càrregues, desclavament i desmantellament.
La DF disposarà d'un certificat on es garanteixi que els seus components compleixen amb les especificacions del plec de condicions tècniques.
Els elements que formen l'encofrat i les seves unions han de ser suficientment rígids i resistents per a garantir les toleràncies dimensionals i per a suportar, sense assentaments ni deformacions perjudicials, les accions estàtiques i dinàmiques que comporta el seu formigonament i compactació.
Es prohibeix l'ús d'alumini en motlles que hagin d'estar en contacte amb el formigó, excepte quan es faciliti a la DF certificat emès per una entitat de control, conforme els panells han rebut tractament superficial que eviti la reacció amb els àlcalis del ciment
L'interior de l'encofrat ha d'estar pintat amb desencofrant abans del muntatge, sense que hi hagi regalims. La DF ha d'autoritzar, en cada cas, la col·locació d'aquests productes.
El desencofrant no ha d'impedir la ulterior aplicació de revestiment ni la possible execució de junts de formigonament, especialment quan siguin elements que posteriorment s'hagin d'unir per a treballar solidàriament.
Abans de l'aplicació, es facilitarà a la DF. certificat on es reflecteixin les característiques del desencofrant i dels possibles efectes sobre el formigó
No s'ha d'utilitzar gas-oil, greixos o similars com a desencofrants. S'han d'utilitzar vernissos antiadherents a base de silicones o preparats d'olis solubles en aigua o greixos en dissolució.
Els encofrats hauran de complir les característiques següents:
- Estanquitat dels junts entre panells, evitant fuites d'aigua o beurada
- Resistència a la pressió del formigó fresc i als efectes de la compactació mecànica
- Alineació i verticalitat, especialment al creuament de pilars i sostres
- Manteniment geomètric dels panells, motlles i encofrats, amb absència d'esbombaments fora de toleràncies
- Neteja de les cares interiors evitant residus propis de l'activitat
- Manteniment de característiques que permetin textures i acabats específics del formigó
Ha d'estar muntat de manera que permeti un desencofratge fàcil, que s'ha de fer sense xocs ni sotragades.
Ha de portar marcada l'alçària per a formigonar.
Abans de començar a formigonar, el contractista ha d'obtenir de la DF l'aprovació per escrit de l'encofrat.
El nombre de puntals de suport de l'encofrat i la seva separació depèn de la càrrega total de l'element. Han d'anar degudament travats en tots dos sentits.
Els cindris s'estabilitzaran en les dues direccions per a que l'apuntalament resisteixi els esforços horitzontals produïts durant l'execució dels sostres, podent-se utilitzar els següents procediments:
- Travament dels puntals en ambdues direccions amb tubs o abraçadores, resistint les empentes horitzontals i un 2% com a mínim de les càrregues verticals
- Transmissió d'esforços a pilars o murs, comprovant que disposen de la capacitat resistent i rigidesa suficients
- Disposició de torres de cindri a ambdues direccions i a les distàncies adients
S'han d'adoptar les mesures oportunes per a què els encofrats i motlles no impedeixin la lliure retracció del formigó.

Cap element d'obra podrà ser desencofrat sense l'autorització de la DF.
El desencofrat de costers verticals d'elements de petit cantell, podrà fer-se als tres dies de formigonada la peça, si durant aquest interval no s'han produït temperatures baixes o d'altres causes que puguin alterar el procediment normal d'enduriment del formigó. Els costers verticals d'elements de gran cantell o els costers horitzontals no s'han de retirar abans dels set dies, amb les mateixes excepcions anteriors.
La DF podrà reduir els terminis anteriors quan ho consideri oportú.
En obres d'importància i que no es tingui l'experiència de casos similars o quan els perjudicis que es puguin derivar d'una fissuració prematura fossin grans, s'han de fer assaigs d'informació que determinin la resistència real del formigó per a poder fixar el moment de desencofrat.
No s'han de reblir els cocons o defectes que es puguin apreciar al formigó al desencofrar, sense l'autorització de la DF.
Els filferros i ancoratges de l'encofrat que hagin quedat fixats al formigó s'han de tallar al ras del parament.
En encofrats amb possibilitat de moviment durant l'execució (trepants o lliscants) la DF podrà exigir una proba sobre un prototip, prèviament a la seva utilització a l'estructura, per tal de poder avaluar el seu comportament durant l'execució
Si s'utilitzen taulers de fusta, els junts entre aquests han de permetre l'entumiment de les mateixes per l'humitat del reg i del formigó, sense que deixin fugir pasta o beurada durant el formigonament, ni reprodueixin esforços o deformacions anormals. Per a evitar-ho es podrà autoritzar un segellant adient
Toleràncies generals de muntatge i deformacions de l'encofrat pel formigonament:
- Moviments locals de l'encofrat: <= 5 mm
- Moviments del conjunt (L=llum): <= L/1000
- Planor: - Formigó vist: ± 5 mm/m, ± 0,5% de la dimensió - Per a revestir: ± 15 mm/m
Toleràncies particulars de muntatge i deformacions de l'encofrat per al formigonament:

	Replanteig eixos	Dimensions	Aplomat	Horitzontalitat
	Parcial	Total		
Rases i pous	± 20 mm	± 50 mm	- 30 mm	± 10 mm	-
			+ 60 mm		
Murs	± 20 mm	± 50 mm	± 20 mm	± 20 mm	± 50 mm
Recalçats	± 20 mm	± 50 mm	-	± 20 mm	-
Riostres	± 20 mm	± 50 mm	± 20 mm	± 10 mm	-
Basaments	± 20 mm	± 50 mm	± 10 mm	± 10 mm	-
Enceps	± 20 mm	± 50 mm	± 20 mm	± 10 mm	-
Pilars	± 20 mm	± 40 mm	± 10 mm	± 10 mm	-
Bigues	± 10 mm	± 30 mm	± 0,5 %	± 2 mm	-
Llindes	-	-	± 10 mm	± 5 mm	-
Cèrcols	-	-	± 10 mm	± 5 mm	-
Sostres	± 5mm/m	± 50 mm	-	-	-
Lloses	-	± 50 mm	- 40 mm	± 2 %	± 30 mm/m
			+ 60 mm		
Membranes	-	± 30	-	-	-
Estreps	-	± 50 mm	± 10 mm	± 10 mm	-

MOTLLES RECUPERABLES:
Els motlles s'han de col·locar ben alineats, de manera que no suposin una disminució de la secció dels nervis de l'estructura.
No han de tenir deformacions, cantells trencats ni fissures.
El desmuntatge dels motlles s'ha de fer tenint cura de no fer malbé els cantells dels nervis formigonats.
Els motlles ja usats i que han de servir per a unitats repetides, s'han de netejar i rectificar.
FORMIGÓ PRETENSAT:

PROJECTE BÀSIC i EXECUTIU. LOT1
NOU EDIFICI MULTIFUNCIONAL AL COMPLEX ESPORTIU EIX LLEURE, SALUT i ESPORT DE NAVÀS
PG. PLA DE L'ALZINETA. NAVÀS. BARCELONA
3 Plec de Condicions

Els encofrats pròxims a les zones d'ancoratge han de tenir la rigidesa necessària per a que els eixos dels tendons es mantinguin normals als ancoratges.
Els encofrats i motlles han de permetre les deformacions de les peces en ells formigonades i han de resistir la distribució de càrregues durant el tesat de les armadures i la transmissió de l'esforç de pretesat al formigó.
El desmuntatge del cindri és realitzarà d'acord amb el programa previst, que haurà d'estar d'acord amb el tesat de les armadures.
FORMIGÓ VIST:
Les superfícies de l'encofrat en contacte amb les cares que han de quedar vistes, han de ser llises, sense rebaves ni irregularitats.
S'han de col·locar angulars metàl·lics a les arestes exteriors de l'encofrat o qualsevol altre procediment eficaç per a que les arestes vives del formigó resultin ben acabades.
La DF podrà autoritzar la utilització de matavius per a aixamfranar les arestes vives.
2.- CONDICIONS DEL PROCÉS D'EXECUCIÓ
CONDICIONS GENERALS:
Abans de formigonar s'ha d'humitejar l'encofrat, en el cas que sigui de fusta per evitar que absorbeixi l'aigua continguda al formigó, i s'ha de comprovar la situació relativa de les armadures, el nivell, l'aplomat i la solidesa del conjunt
No s'han de transmetre a l'encofrat vibracions de motors.
La col·locació dels encofrats s'ha de fer de forma que s'eviti malmetre estructures ja construïdes.
El subministrador dels puntals ha de justificar i garantir les seves característiques i les condicions en que s'han d'utilitzar.
Si l'element s'ha de pretensar, abans del tesat s'han de retirar els costers dels encofrats i qualsevol element dels mateixos que no sigui portant de l'estructura.
En el cas que els encofrats hagin variat les seves característiques geomètriques per haver patit desperfectes, deformacions, guerxaments, etc, no s'han de forçar per a que recuperin la seva forma correcta.
Quan entre la realització de l'encofrat i el formigonament passin més de tres mesos, s'ha de fer una revisió total de l'encofrat, abans de formigonar.
El formigonat s'ha de fer durant el període de temps en el que el desencofrant sigui actiu.
Per al control del temps de desencofrat, s'han d'anotar a l'obra les temperatures màximes i mínimes diàries mentre durin els treballs d'encofrat i desencofrat, així com la data en què s'ha formigonat cada element.
El desencofrat de l'element s'ha de fer sense cops ni sotragades.
El desencofrat i desmuntatge del cindri no es realitzarà fins que el formigó assoleixi la resistència necessària per a suportar amb seguretat i sense excessives deformacions els esforços als que estarà sotmès amb posterioritat.
Es posarà especial cura durant el desencofrat en la retirada de qualsevol element que pugui impedir el lliure moviment de les juntes de retracció, assentament o dilatació així com de les articulacions.
No es retirarà cap puntal sense l'autorització prèvia de la DF.
No es desapuntalarà de forma sobtada, i es prendran precaucions que impedeixin l'impacte dels sotaponts i puntals als sostres.
ELEMENTS VERTICALS:
Per a facilitar la neteja del fons de l'encofrat s'han de disposar obertures provisionals a la part inferior de l'encofrat.
S'han de preveure a les parets laterals dels encofrats finestres de control que permetin la compactació del formigó.
Aquestes obertures s'han de disposar amb un espaiament vertical i horitzontal no més gran d'un metro, i es tancaran quan el formigó arribi a la seva alçària.
En èpoques de vents forts s'han d'atirantar amb cables o cordes els encofrats dels elements verticals d'esveltesa més gran de 10.
ELEMENTS HORITZONTALS:
Els encofrats d'elements rectes o plans de més de 6 m de llum lliure, s'han de disposar amb la contrafletxa necessària per a que, desencofrat i carregat l'element, aquest conservi una lleugera concavitat a l'intradós. Aquesta contrafletxa sol ser de l'ordre d'una mil·lèsima de la llum.
Es realitzarà un estudi particular de l'apuntalament, que figurarà al projecte de l'estructura si:
- Pes propi dels sostres > 5 kN/m²
- Alçària dels puntals > 3,5 m

Els puntals es col·locaran sobre soles de repartiment quan es transmetin càrregues al terreny o a sostres alleugerits. Quan aquest estiguin sobre el terreny cal assegurar que no assentaran.
Els puntals s'han de travar en dues direccions perpendiculars
En sostres de biguetes armades s'han de col·locar els apuntalats anivellats amb els recolzaments i sobre aquests s'han de col·locar les biguetes
En sostres de biguetes pretensades s'han de col·locar les biguetes i s'han d'ajustar tot seguit els apuntalats
Els puntals han de poder transmetre la força que rebin i permetre finalment un desapuntalat senzill
Els sotaponts es col·locaran a les distàncies indicades als plànols d'execució del sostre.
Als ponts s'haurà d'assegurar que les deformacions del cindri durant el formigonat no afecti negativament a altres parts de l'estructura executades amb anterioritat.
En èpoques de pluges fortes s'ha de protegir el fons de l'encofrat amb lones impermeabilitzades o plàstics.
3.- UNITAT I CRITERI D'AMIDAMENT
m2 de superfície amidada segons les especificacions de la DT i que es trobi en contacte amb el formigó.
Aquest criteri inclou els apuntalaments previs, els elements auxiliars per a muntatge de l'encofrat i els elements d'acabat de les cantonades per a formigó vist, com ara matavius, trencaaigües o altres sistemes, així com la recollida, neteja i condicionament dels elements utilitzats.
La superfície corresponent a forats interiors s'ha de deduir de la superfície total d'acord amb els criteris següents:
- Obertures <= 1 m2: No es dedueixen
- Obertures > 1 m2: Es dedueix el 100%
Als forats que no es dedueixin, l'amidament inclou l'encofrat necessari per a conformar el perímetre dels forats. En cas de deduir-se el 100% del forat, cal amidar també l'encofrat necessari per a conformar el perímetre dels forats.
4.- NORMATIVA DE COMPLIMENT OBLIGATORI
NORMATIVA GENERAL:
Real Decreto 470/2021, de 29 de junio, por el que se aprueba el Código Estructural.
* Orden de 6 de febrero de 1976 por la que se aprueba el Pliego de Prescripciones Técnicas Generales para Obras de Carreteras y Puentes (PG-3).

P4 ESTRUCTURES

P4F ESTRUCTURES D'OBRA DE CERÀMICA

P4FF- PARET ESTRUCTURAL DE MAÓ CERÀMIC CALAT

0.- ELEMENTS QUE CONTEMPLA EL PLEC

P4FF-EGZ3.

1.- DEFINICIÓ I CONDICIONS DE LES PARTIDES D'OBRA EXECUTADES
Execució d'estructures amb maons ceràmics.
S'han considerat els elements estructurals següents:
- Parets
L'execució de la unitat d'obra inclou les operacions següents:
Pilars i parets:
- Replanteig

PROJECTE BÀSIC i EXECUTIU. LOT1
NOU EDIFICI MULTIFUNCIONAL AL COMPLEX ESPORTIU EIX LLEURE, SALUT i ESPORT DE NAVÀS
PG. PLA DE L'ALZINETA. NAVÀS. BARCELONA
3 Plec de Condicions

- Col·locació i aplomat de les mires de referència
- Marcat de les filades a les mires i estesa dels fils
- Col·locació de plomades a les arestes i voladissos
- Col·locació de les peces humitejant-les i en filades senceres
- Repàs dels junts i neteja dels paraments
- Protecció de la fàbrica enfront de les accions horitzontals
- Protecció de l'obra executada de la pluja, les gelades i de les temperatures elevades
- Protecció de l'obra de fàbrica dels cops, fregades i de les esquitxades de morter
CONDICIONS GENERALS:
Ha de ser estable i resistent.
Ha de tenir la forma indicada a la DT.
En l'execució de l'element s'han de complir les prescripcions establertes en l'article 3 de la norma DB-SE-F, en especial les que fan referència a la durabilitat dels component: peces, morters i armadures, en el seu cas, en funció de les classes d'exposició.
No ha de tenir esquerdes.
Els junts han d'estar plens de morter.
PARETS I PILARS:
Els paraments han d'estar aplomats.
Les filades han de ser horitzontals.
Les peces han d'estar col·locades a trencajunt.
No hi poden haver peces més petites que mig maó.
La paret ha d'estar travada en els acords amb altres parets.
En les cantonades i trobades amb d'altres parets, el cavalcament de les peces no ha de ser més petit que el través de la peça.
Les obertures han de portar una llinda resistent.
Els recolzaments puntuals d'elements estructurals han d'estar fets amb una sabata prou resistent i rígida per distribuir uniformement les càrregues.
El recolzament del sostre a la paret ha de ser suficient per a transmetre-li tots els esforços i en qualsevol cas ha de ser com a mínim 65 mm.
Ha d'haver-hi els junts de dilatació necessaris per tal de permetre els moviments de l'element sense que aquest quedi afectat en les seves prestacions. La forma, disposició i dimensions dels junts han de complir l'especificat a la DT.
Les regates, en el seu cas, han de complir l'especificat en el seu plec de condicions.
En murs de gruix < 200 mm, el reenfonsat dels junts, en el seu cas, ha de tenir una fondària <= 5 mm.
Gruix dels junts:
- Morter ordinari o lleuger (UNE-EN 998-2): 8-15 mm
- Morter de junt prim (UNE-EN 998-2): 1- 3 mm
Cavalcament de la peça en una filada: >= 0,4 x gruix de la peça, >= 40 mm
Massissat del junt vertical:
- Alçària de morter: Gruix de la peça
- Fondària del morter: >= 0,4 x través de la peça
Recolzament de càrregues puntuals: >= 100 mm
Toleràncies d'execució:
L'element executat ha de complir les toleràncies definides a la DT o en el seu defecte, les següents:
- Replanteig d'eixos parcials: ± 10 mm
- Replanteig d'eixos extrems: ± 20 mm
- Alçària parcial: ± 15 mm
- Alçària total: ± 25 mm
- Horitzontalitat de les filades: ± 2 mm/m; ± 15 mm/total
- Gruix dels junts: ± 2 mm
- Aplomat en una planta: ± 20 mm
- Aplomat total: ± 50 mm

- Axialitat: ± 20 mm
- Planor dels paraments en 1 m: ± 5 mm
- Planor dels paraments en 10 m: ± 20 mm
- Gruix: - Fàbrica al llarg o través: + 5% - Altres fàbriques: ± 25 mm

2.- CONDICIONS DEL PROCÉS D'EXECUCIÓ

CONDICIONS GENERALS:

S'ha de treballar a una temperatura ambient que oscil·li entre els 5°C i els 40°C i sense pluja. Fora d'aquests límits, s'ha de revisar l'obra executada les 48 h abans i s'han d'enderrocar les parts afectades.

Amb vent superior a 50 km/h s'han de suspendre els treballs i s'han d'assegurar les parts que s'han fet.

L'obra s'ha d'aixecar, si és possible, per filades senceres.

Si l'obra s'ha d'aixecar en èpoques diferents, la travada s'ha de fer deixant la part executada, esglaonada, sempre que sigui possible, si no és així, s'ha de fer deixant alternativament, filades entrants i sortints.

Els morters preparats s'han de confeccionar d'acord amb les instruccions del fabricant, i s'han d'utilitzar dins del temps màxim establert.

Les peces per col·locar han de tenir la humitat necessària per tal que no absorbeixin ni cedeixin aigua al morter.

Les peces s'han de col·locar refregant-les sobre un llit de morter, sempre que ho permeti la dimensió de la peça, fins que el morter sobresurti pels junts horitzontal i vertical.

No es poden moure les peces una vegada col·locades. Per corregir la posició s'ha de treure la peça i el morter i tornar-la a col·locar.

S'ha de fer un replanteig de maons de manera que es pugui assegurar un gruix constant dels junts.

Cal protegir l'obra executada de les accions físiques o climàtiques fins que hagi assolit la resistència suficient.

Quan s'interromp l'execució, cal protegir el coronament dels murs per tal d'evitar l'acció de l'aigua de pluja sobre els materials.

Durant l'adormiment s'ha de mantenir l'humitat de l'element, principalment en condicions climàtiques desfavorables (temperatura alta, vent fort, etc.).

Cal estintolar provisionalment els elements que queden temporalment inestables, sotmesos a les accions del vent, de l'execució de l'obra o d'altres.

3.- UNITAT I CRITERI D'AMIDAMENT

PARET:

m3 de volum amidat segons les especificacions de la DT

Amb deducció del volum corresponent a obertures, d'acord amb els criteris següents:

- Obertures <= 2 m2: No es dedueixen
- Obertures > 2 m2 i <= 4 m2: Es dedueixen el 50%
- Obertures > 4 m2: Es dedueixen el 100%

Als forats que no es dedueixin, o que es dedueixin parcialment, l'amidament inclou la feina de fer els retorns, com brancals. En cas de deduir-se el 100% del forat cal amidar també aquests paraments.

Aquests criteris inclouen la col·locació dels elements que configuren l'obertura, com és ara bastiments, excepte en el cas de forats de més de 4,00 m2 en què aquesta col·locació es compta a part.

Inclouen l'execució de tots els treballs necessaris per a resoldre l'obertura, pel què fa a brancals i ampit, i s'utilitzaran, si cal, materials diferents dels que normalment conformen la unitat.

4.- NORMATIVA DE COMPLIMENT OBLIGATORI

Documento Básico de Seguridad estructural Fábrica DB-SE-F, parte II del CTE, aprobado por el Real Decreto 314/2006.

5.- CONDICIONS DE CONTROL D'EXECUCIÓ I DE L'OBRA ACABADA

CONTROL D'EXECUCIÓ. OPERACIONS DE CONTROL:

Sense caràcter limitatiu, els punts de control més destacables són els següents:

- Comprovació del replanteig de la planta i de l'alçat dels tancaments.
- Inspecció abans, durant i després de l'execució de les parets de càrrega de blocs dels següents punts: - Humitat dels blocs - Col·locació - Obertures - Travat - Junts de control
- Presa de coordenades i cotes de totes les parets abans d'entrar en càrrega.

CONTROL DE L'OBRA ACABADA. OPERACIONS DE CONTROL:

Inspecció visual de la unitat acabada.

PROJECTE BÀSIC i EXECUTIU. LOT1
NOU EDIFICI MULTIFUNCIONAL AL COMPLEX ESPORTIU EIX LLEURE, SALUT i ESPORT DE NAVÀS
PG. PLA DE L'ALZINETA. NAVÀS. BARCELONA
3 Plec de Condicions

CONTROL D'EXECUCIÓ. CRITERIS DE PRESA DE MOSTRES:

Els controls s'han de realitzar segons les instruccions de la DF.

CONTROL DE L'OBRA ACABADA. CRITERIS DE PRESA DE MOSTRES:

En la unitat acabada han de realitzar-se, les comprovacions i probes de servei previstes en projecte i/o ordenades per DF conjuntament amb les exigides per la normativa vigent.

CONTROL D'EXECUCIÓ. INTERPRETACIÓ DE RESULTATS I ACTUACIONS EN CAS D'INCOMPLIMENT:

Quan s'observin irregularitats de replanteig, s'hauran de corregir abans d'aixecar el mur.

No s'ha de permetre la continuació dels treballs fins que no estiguin solucionats els defectes d'execució.

Suspensió dels treballs i correcció de les desviacions observades a càrrec del Contractista.

CONTROL DE L'OBRA ACABADA. INTERPRETACIÓ DE RESULTATS I ACTUACIONS EN CAS D'INCOMPLIMENT:

Correcció per part del contractista de les irregularitats observades.

P4 ESTRUCTURES

P4F ESTRUCTURES D'OBRA DE CERÀMICA

P4FG- PARET ESTRUCTURAL DE MAÓ CERÀMIC MASSÍS

0.- ELEMENTS QUE CONTEMPLA EL PLEC

P4FG-EDVL.

1.- DEFINICIÓ I CONDICIONS DE LES PARTIDES D'OBRA EXECUTADES

Execució d'estructures amb maons ceràmics.

S'han considerat els elements estructurals següents:

- Parets

L'execució de la unitat d'obra inclou les operacions següents:

Pilars i parets:

- Replanteig
- Col·locació i aplomat de les mires de referència
- Marcat de les filades a les mires i estesa dels fils
- Col·locació de plomades a les arestes i voladissos
- Col·locació de les peces humitejant-les i en filades senceres
- Repàs dels junts i neteja dels paraments
- Protecció de la fàbrica enfront de les accions horitzontals
- Protecció de l'obra executada de la pluja, les gelades i de les temperatures elevades
- Protecció de l'obra de fàbrica dels cops, fregades i de les esquitxades de morter

CONDICIONS GENERALS:

Ha de ser estable i resistent.

Ha de tenir la forma indicada a la DT.

En l'execució de l'element s'han de complir les prescripcions establertes en l'article 3 de la norma DB-SE-F, en especial les que fan referència a la durabilitat dels component: peces, morters i armadures, en el seu cas, en funció de les classes d'exposició.

No ha de tenir esquerdes.

Els junts han d'estar plens de morter.
PARETS I PILARS:
Els paraments han d'estar aplomats.
Les filades han de ser horitzontals.
Les peces han d'estar col·locades a trencajunt.
No hi poden haver peces més petites que mig maó.
La paret ha d'estar travada en els acords amb altres parets.
En les cantonades i trobades amb d'altres parets, el cavalcament de les peces no ha de ser més petit que el través de la peça.
Les obertures han de portar una llinda resistent.
Els recolzaments puntuals d'elements estructurals han d'estar fets amb una sabata prou resistent i rígida per distribuir uniformement les càrregues.
El recolzament del sostre a la paret ha de ser suficient per a transmetre-li tots els esforços i en qualsevol cas ha de ser com a mínim 65 mm.
Ha d'haver-hi els junts de dilatació necessaris per tal de permetre els moviments de l'element sense que aquest quedi afectat en les seves prestacions. La forma, disposició i dimensions dels junts han de complir l'especificat a la DT.
Les regates, en el seu cas, han de complir l'especificat en el seu plec de condicions.
En murs de gruix < 200 mm, el reenfonsat dels junts, en el seu cas, ha de tenir una fondària <= 5 mm.
Gruix dels junts:
- Morter ordinari o lleuger (UNE-EN 998-2): 8-15 mm
- Morter de junt prim (UNE-EN 998-2): 1- 3 mm
Cavalcament de la peça en una filada: >= 0,4 x gruix de la peça, >= 40 mm
Massissat del junt vertical:
- Alçària de morter: Gruix de la peça
- Fondària del morter: >= 0,4 x través de la peça
Recolzament de càrregues puntuals: >= 100 mm
Toleràncies d'execució:
L'element executat ha de complir les toleràncies definides a la DT o en el seu defecte, les següents:
- Replanteig d'eixos parcials: ± 10 mm
- Replanteig d'eixos extrems: ± 20 mm
- Alçària parcial: ± 15 mm
- Alçària total: ± 25 mm
- Horitzontalitat de les filades: ± 2 mm/m; ± 15 mm/total
- Gruix dels junts: ± 2 mm
- Aplomat en una planta: ± 20 mm
- Aplomat total: ± 50 mm
- Axialitat: ± 20 mm
- Planor dels paraments en 1 m: ± 5 mm
- Planor dels paraments en 10 m: ± 20 mm
- Gruix: - Fàbrica al llarg o través: + 5% - Altres fàbriques: ± 25 mm
2.- CONDICIONS DEL PROCÉS D'EXECUCIÓ
CONDICIONS GENERALS:
S'ha de treballar a una temperatura ambient que oscil·li entre els 5°C i els 40°C i sense pluja. Fora d'aquests límits, s'ha de revisar l'obra executada les 48 h abans i s'han d'enderrocar les parts afectades.
Amb vent superior a 50 km/h s'han de suspendre els treballs i s'han d'assegurar les parts que s'han fet.
L'obra s'ha d'aixecar, si és possible, per filades senceres.
Si l'obra s'ha d'aixecar en èpoques diferents, la travada s'ha de fer deixant la part executada, esglaonada, sempre que sigui possible, si no és així, s'ha de fer deixant alternativament, filades entrants i sortints.
Els morters preparats s'han de confeccionar d'acord amb les instruccions del fabricant, i s'han d'utilitzar dins del temps màxim establert.
Les peces per col·locar han de tenir la humitat necessària per tal que no absorbeixin ni cedeixin aigua al morter.

PROJECTE BÀSIC i EXECUTIU. LOT1
NOU EDIFICI MULTIFUNCIONAL AL COMPLEX ESPORTIU EIX LLEURE, SALUT i ESPORT DE NAVÀS
PG. PLA DE L'ALZINETA. NAVÀS. BARCELONA
3 Plec de Condicions

Les peces s'han de col·locar refregant-les sobre un llit de morter, sempre que ho permeti la dimensió de la peça, fins que el morter sobresurti pels junts horitzontal i vertical.
No es poden moure les peces una vegada col·locades. Per corregir la posició s'ha de treure la peça i el morter i tornar-la a col·locar.
S'ha de fer un replanteig de maons de manera que es pugui assegurar un gruix constant dels junts.
Cal protegir l'obra executada de les accions físiques o climàtiques fins que hagi assolit la resistència suficient.
Quan s'interromp l'execució, cal protegir el coronament dels murs per tal d'evitar l'acció de l'aigua de pluja sobre els materials.
Durant l'adormiment s'ha de mantenir l'humitat de l'element, principalment en condicions climàtiques desfavorables (temperatura alta, vent fort, etc.).
Cal estintolar provisionalment els elements que queden temporalment inestables, sotmesos a les accions del vent, de l'execució de l'obra o d'altres.
3.- UNITAT I CRITERI D'AMIDAMENT
PARET:
m3 de volum amidat segons les especificacions de la DT
Amb deducció del volum corresponent a obertures, d'acord amb els criteris següents:
- Obertures <= 2 m2: No es dedueixen
- Obertures > 2 m2 i <= 4 m2: Es dedueixen el 50%
- Obertures > 4 m2: Es dedueixen el 100%
Als forats que no es dedueixin, o que es dedueixin parcialment, l'amidament inclou la feina de fer els retorns, com brancals. En cas de deduir-se el 100% del forat cal amidar també aquests paraments.
Aquests criteris inclouen la col·locació dels elements que configuren l'obertura, com és ara bastiments, excepte en el cas de forats de més de 4,00 m2 en què aquesta col·locació es compta a part.
Inclouen l'execució de tots els treballs necessaris per a resoldre l'obertura, pel què fa a brancals i ampit, i s'utilitzaran, si cal, materials diferents dels que normalment conformen la unitat.
4.- NORMATIVA DE COMPLIMENT OBLIGATORI
Documento Básico de Seguridad estructural Fábrica DB-SE-F, parte II del CTE, aprobado por el Real Decreto 314/2006.
5.- CONDICIONS DE CONTROL D'EXECUCIÓ I DE L'OBRA ACABADA
CONTROL D'EXECUCIÓ. OPERACIONS DE CONTROL:
Sense caràcter limitatiu, els punts de control més destacables són els següents:
- Comprovació del replanteig de la planta i de l'alçat dels tancaments.
- Inspecció abans, durant i després de l'execució de les parets de càrrega de blocs dels següents punts: - Humitat dels blocs - Col·locació - Obertures - Travat - Junts de control
- Presa de coordenades i cotes de totes les parets abans d'entrar en càrrega.
CONTROL DE L'OBRA ACABADA. OPERACIONS DE CONTROL:
Inspecció visual de la unitat acabada.
CONTROL D'EXECUCIÓ. CRITERIS DE PRESA DE MOSTRES:
Els controls s'han de realitzar segons les instruccions de la DF.
CONTROL DE L'OBRA ACABADA. CRITERIS DE PRESA DE MOSTRES:
En la unitat acabada han de realitzar-se, les comprovacions i probes de servei previstes en projecte i/o ordenades per DF conjuntament amb les exigides per la normativa vigent.
CONTROL D'EXECUCIÓ. INTERPRETACIÓ DE RESULTATS I ACTUACIONS EN CAS D'INCOMPLIMENT:
Quan s'observin irregularitats de replanteig, s'hauran de corregir abans d'aixecar el mur.
No s'ha de permetre la continuació dels treballs fins que no estiguin solucionats els defectes d'execució.
Suspensió dels treballs i correcció de les desviacions observades a càrrec del Contractista.
CONTROL DE L'OBRA ACABADA. INTERPRETACIÓ DE RESULTATS I ACTUACIONS EN CAS D'INCOMPLIMENT:
Correcció per part del contractista de les irregularitats observades.

_____

P4 ESTRUCTURES

P4Z ELEMENTS ESPECIALS PER A ESTRUCTURES

P4Z9- LÀMINA DE NEOPRÈ PER A RECOLZAMENT D'ESTRUCTURES, COL·LOCADA

0.- ELEMENTS QUE CONTEMPLA EL PLEC

P4Z9-3LXH.

1.- DEFINICIÓ I CONDICIONS DE LES PARTIDES D'OBRA EXECUTADES
Recolzament estructural elàstic format mitjançant làmina de neoprè armat o sense armar, col·locat entre dues bases d'anivellament i base d'anivellament de morter de ciment per al suport dels mecanismes de recolzament.
L'execució de la unitat d'obra inclou les operacions següents:
Recolzaments:
- Preparació i comprovació de les superfícies de recolzament
- Execució de les bases d'anivellament
- Col·locació dels aparells de recolzament
CONDICIONS GENERALS:
La col·locació dels elements ha d'estar d'acord amb les especificacions de la DT.
Els elements no han de tenir greixos, olis, benzina, fang o qualsevol material que pugui impedir el bon funcionament del recolzament.
Les dimensions de la base de recolzament venen determinades per les característiques de l'aparell utilitzat:
Distància entre l'extrem de l'aparell de recolzament i l'extrem de la base d'anivellament:
- Si l'alçària de la base és <= 8 cm: >= 5 cm
- Si l'alçària de la base és >= 8 cm: >= 10 cm
Toleràncies d'execució:
- Posició en planta: ± 1 mm
- Replanteig de cotes: ± 10 mm
RECOLZAMENTS:
No ha d'haver degradacions en el material elastomèric.
La superfície de recolzament ha d'estar anivellada i aplomada.
No hi ha d'haver irregularitats que dificultin el contacte entre els diferents elements.
L'aparell s'ha de situar entre dues bases d'anivellament.
L'aparell de recolzament ha d'estar uniformement comprimit i no han d'haver espais buits entre ell i les bases d'anivellament.
No hi ha d'haver desplaçaments de l'aparell respecte a la seva posició inicial.
S'ha d'evitar qualsevol encastament parcial de l'aparell de recolzament en les rases d'anivellament.
No hi ha d'haver distorsions excessives de l'aparell respecte a les previstes a la DT.
A una mateixa línia de recolzament, els aparells han de presentar escurçaments verticals idèntics sota càrregues verticals idèntiques.
Quan la placa porti incorporats perns d'ancoratge les cares superior i inferior de l'aparell han d'estar en contacte amb les bases d'anivellament i els perns d'ancoratge s'han d'encastar dins els elements estructurals que s'han de suportar.
Toleràncies d'execució:
- Replanteig del eixos: ± 5 mm
- Llargària: ± 5%
- Amplària: ± 5%
- Gruix: ± 1 mm
2.- CONDICIONS DEL PROCÉS D'EXECUCIÓ
No hi han condicions específiques del procés d'execució.
3.- UNITAT I CRITERI D'AMIDAMENT
m2 de superfície amidada segons les especificacions de la DT.
4.- NORMATIVA DE COMPLIMENT OBLIGATORI
No hi ha normativa de compliment obligatori.

P5 COBERTES

P51 TERRATS

P510- ACABAT DE TERRAT AMB CAPA DE PROTECCIÓ

0.- ELEMENTS QUE CONTEMPLA EL PLEC

P510-38E1.

1.- DEFINICIÓ I CONDICIONS DE LES PARTIDES D'OBRA EXECUTADES
Formació de capa d'acabat per a terrats de diferents materials.
S'han considerat els tipus següents:
Acabat amb capa granular:
- Capa de protecció de grava o de palet de riera natural o amb material reciclat de residus de la construcció o demolicions, provenint d'una planta legalment autoritzada per al tractament d'aquests residus
Acabat amb paviment fix:
- Capa de protecció de formigó lleuger d'argila expandida.
L'execució de la unitat d'obra inclou les operacions següents:
Capa de protecció amb material granular:
- Replanteig del nivell
- Abocada i estesa del granulat
Capa de protecció amb formigó lleuger:
- Neteja i preparació de la superfície de suport
- Abocat del material i reglejat de la superfície
- Cura i protecció del material
CONDICIONS GENERALS:
La capa d'acabat ha de ser resistent a la intempèrie en funció de les condicions ambientals previstes.
Ha de tenir un pes suficient per tal de contrarestar la succió del vent.
El material ha de tenir una forma i dimensions compatibles amb el pendent.
Els junts de dilatació han de coincidir amb els junts de la coberta.
Han de quedar situats en el perímetre exterior i interior de la coberta i en la trobada amb paraments verticals i elements passants.
El junt ha de quedar ple amb un material elàstic.
El segellat del junt, en el seu cas, ha de quedar enrasat amb la capa d'acabat de la coberta.

Amplària del junt: >= 3 cm
PAVIMENT FIX:
Hi haurà junts de dilatació que han d'afectar a les peces, al morter i a la capa d'assentament del paviment.
Dimensions màximes de la quadrícula entre junts de dilatació:
- Cobertes ventilades: <= 5 m
- Cobertes no ventilades: <= 7,5 m
CAPA DE PROTECCIÓ AMB MATERIAL GRANULAR:
La capa ha de tenir un gruix uniforme, sense interrupcions o discontinuïtats.
Pendent (col·locat en sec): <= 5%
Toleràncies d'execució:
- Gruix de la capa: ± 10 mm
CAPA DE PROTECCIÓ AMB FORMIGÓ LLEUGER:
La capa ha de tenir un gruix uniforme, sense interrupcions o discontinuïtats.
La superfície d'acabat ha de ser llisa i plana.
Toleràncies d'execució:
- Gruix: - 10 mm
- Nivell: ± 10 mm
2.- CONDICIONS DEL PROCÉS D'EXECUCIÓ
CONDICIONS GENERALS:
No s'ha de treballar amb pluja intensa, neu o vent superior a 50 km/h. En aquests supòsits, s'ha d'assegurar l'estabilitat de l'equip.
S'han de disposar passadissos i zones de treball amb una capa de protecció d'un material apte per a cobertes transitables amb la finalitat de facilitar el trànsit en la coberta per a realitzar les operacions de manteniment i evitar el deteriorament del sistema.
Si es treballa sobre làmina asfàltica, la temperatura s'ha de mantenir entre 5°C i 25°C.
El replanteig exigeix l'aprovació de la DF.
CAPA DE PROTECCIÓ AMB MATERIAL GRANULAR:
Abans d'estendre la grava, es netejarà la coberta de restes de formigó, ferralla, fustes i de qualsevol material o runa.
La capa de grava o palet de riera s'estendrà amb rasclet
L'alçària d'abocada ha de ser de menys de 50 cm sobre poliestirè extruït i d'1 m sobre elements de fàbrica.
CAPA DE PROTECCIÓ AMB FORMIGÓ LLEUGER:
S'ha de treballar a una temperatura ambient que oscil·li entre els 5°C i els 40°C i sense pluja. Fora d'aquests límits s'ha de revisar l'obra executada 48 h abans i s'han d'enderrocar i refer les parts afectades.
S'ha d'utilitzar abans que comenci l'adormiment.
Si el suport és absorbent s'ha d'humitejar abans d'abocar el material.
Durant l'aplicació del formigó o morter s'han de protegir els elements de desguàs (canalons, etc.).
Durant l'adormiment s'ha de mantenir humida la superfície del formigó. Aquest procés ha de durar com a mínim:
- 15 dies en temps calorós i sec
- 7 dies en temps humit
No es pot trepitjar la superfície acabada fins al cap de 48 h de l'abocament.
3.- UNITAT I CRITERI D'AMIDAMENT
m2 de superfície amidada segons les especificacions de la DT.
Amb deducció de la superfície corresponent a obertures, d'acord amb els criteris següents:
- Obertures <= 1 m2: No es dedueixen
- Obertures > 1 m2: Es dedueix el 100%
4.- NORMATIVA DE COMPLIMENT OBLIGATORI
Documento Básico de Salubridad DB-HS, parte II del CTE, aprobado por el Real Decreto 314/2006.
5.- CONDICIONS DE CONTROL D'EXECUCIÓ I DE L'OBRA ACABADA
CONTROL D'EXECUCIÓ. OPERACIONS DE CONTROL:
Els punts de control més destacables són els següents:
- Preparació i neteja de la superfície d'assentament.

PROJECTE BÀSIC i EXECUTIU. LOT1
NOU EDIFICI MULTIFUNCIONAL AL COMPLEX ESPORTIU EIX LLEURE, SALUT i ESPORT DE NAVÀS
PG. PLA DE L'ALZINETA. NAVÀS. BARCELONA
3 Plec de Condicions

- Replanteig de nivells.
- Aportació de material, amb especial atenció a l'alçada d'abocada.
- Comprovació del gruix i les pendents.
CONTROL DE L'OBRA ACABADA. OPERACIONS DE CONTROL:
Les tasques de control a realitzar són les següents:
- Inspecció visual i control geomètric de la unitat acabada.
CRITERIS DE PRESA DE MOSTRES:
Es seguiran els criteris que en cada cas, indiqui la DF.
INTERPRETACIÓ DE RESULTATS I ACTUACIONS EN CAS D'INCOMPLIMENT:
Correcció de les irregularitats observades a càrrec del contractista.

P5 COBERTES

P5Z ELEMENTS ESPECIALS PER A COBERTES

P5Z1 FORMACIÓ DE PENDENTS

P5Z13- FORMACIÓ DE PENDENTS AMB FORMIGÓ D'ARGILA EXPANDIDA

0.- ELEMENTS QUE CONTEMPLA EL PLEC

P5Z13-4ZAV.

1.- DEFINICIÓ I CONDICIONS DE LES PARTIDES D'OBRA EXECUTADES
Formació de pendents per a suport d'acabat de coberta.
S'han considerat els materials següents:
- Formigó o morter de 5 a 40 cm de gruix mitjà
L'execució de la unitat d'obra inclou les operacions següents:
Massissat o formació de pendents amb formigó o morter amb granulats lleugers:
- Neteja i preparació de la superfície de suport
- Replanteig dels pendents
- Abocat del material i reglejat de la superfície
- Execució de l'acabat, en el seu cas
- Curat i protecció del material
CONDICIONS GENERALS:
Ha de tenir una cohesió i estabilitat suficients davant les sol·licitacions mecàniques i tèrmiques i la seva constitució ha de ser l'adequada per tal de rebre la resta de components de la coberta.
El pendent ha de ser l'indicat a la Documentació Tècnica, o a manca d'aquesta, l'indicat per la DF.
El pendent ha de ser l'adequat per conduir l'aigua cap els elements d'evacuació.
Toleràncies d'execució:
- Nivells: ± 10 mm
- Pendents: ± 0,5%
- Planor: ± 10 mm/2 m
MASSISSAT O FORMACIÓ DE PENDENTS AMB FORMIGÓ O MORTER DE GRANULATS LLEUGERS:

La superfície d'acabat ha de ser llisa i plana.
S'han de fer junts de dilatació i de retracció. Aquests junts han de quedar plens d'un material elàstic, o bé, buits.
L'acord de la capa de pendents amb els paraments i elements verticals ha de ser en mitjacanya.
Toleràncies d'execució:
- Alineació del junt de dilatació: ± 5 mm/m, <= 20 mm/total
FORMACIÓ DE PENDENTS AMB FORMIGÓ, MORTER DE GRANULATS LLEUGERS O GRANULATS LLEUGERS:
Gruix màxim: <= 50 cm
Gruix mínim: >= 5 cm
Distància entre mestres: <= 2 m
2.- CONDICIONS DEL PROCÉS D'EXECUCIÓ
CONDICIONS GENERALS:
Amb vent superior a 50 km/h s'han de suspendre els treballs i s'han d'assegurar les parts que s'han fet.
FORMACIÓ DE PENDENTS AMB FORMIGÓ, MORTER O GRANULATS LLEUGERS:
Els aiguafons i les esquenes d'ase han d'estar fets amb reglades d'obra ceràmica.
L'espai entre les reglades s'ha d'omplir completament amb el material i reglejar la superfície tot recolzant els regles en les reglades; els forats que restin s'han d'omplir manualment.
MASSISSAT O FORMACIÓ DE PENDENTS AMB FORMIGÓ O MORTER DE GRANULATS LLEUGERS:
S'ha de treballar a una temperatura ambient que oscil·li entre els 5°C i els 40°C i sense pluja. Fora d'aquests límits s'ha de revisar l'obra executada 48 h abans i s'han d'enderrocar i refer les parts afectades.
La pasta de ciment ha de constituir una mescla homogènia que s'ha d'utilitzar abans que comenci l'adormiment.
Si el suport és absorbent s'ha d'humitejar abans d'abocar el material.
Durant l'aplicació del formigó o morter s'han de protegir els elements de desguàs (canalons, etc.).
Durant l'adormiment s'ha de mantenir humida la superfície del morter. Aquest procés ha de durar com a mínim:
- 15 dies en temps calorós i sec
- 7 dies en temps humit
No es pot trepitjar la superfície acabada fins al cap de 48 h de l'abocament.
3.- UNITAT I CRITERI D'AMIDAMENT
MASSISSAT AMB FORMIGÓ O FORMACIÓ DE PENDENTS:
m2 de superfície amidada segons les especificacions de la DT.
Amb deducció de la superfície corresponent a obertures, d'acord amb els criteris següents:
- Obertures <= 1 m2: No es dedueixen
- Obertures > 1 m2: Es dedueix el 100%
4.- NORMATIVA DE COMPLIMENT OBLIGATORI
Documento Básico de Salubridad DB-HS, parte II del CTE, aprobado por el Real Decreto 314/2006.
5.- CONDICIONS DE CONTROL D'EXECUCIÓ I DE L'OBRA ACABADA
CONTROL D'EXECUCIÓ. OPERACIONS DE CONTROL:
Els punts de control més destacables són els següents:
- Neteja i preparació de la superfície de suport
- Replanteig dels pendents
- Abocat del material i reglejat de la superfície
- Execució de l'acabat, en el seu cas
- Curat i protecció del material
CONTROL DE L'OBRA ACABADA. OPERACIONS DE CONTROL:
Els punts de control més destacables són els següents:
- Inspecció visual de la unitat acabada i control de les condicions geomètriques d'acabat.
CRITERIS DE PRESA DE MOSTRES:
Els controls s'han de realitzar segons les instruccions de la DF i el CODI ESTRUCTURAL.
INTERPRETACIÓ DE RESULTATS I ACTUACIONS EN CAS D'INCOMPLIMENT:
Correcció de les irregularitats observades a càrrec del contractista.

PROJECTE BÀSIC i EXECUTIU. LOT1
NOU EDIFICI MULTIFUNCIONAL AL COMPLEX ESPORTIU EIX LLEURE, SALUT i ESPORT DE NAVÀS
PG. PLA DE L'ALZINETA. NAVÀS. BARCELONA
3 Plec de Condicions

P5 COBERTES

P5Z ELEMENTS ESPECIALS PER A COBERTES

P5Z1 FORMACIÓ DE PENDENTS

P5Z14- FORMACIÓ DE PENDENTS AMB FORMIGÓ CEL·LULAR

0.- ELEMENTS QUE CONTEMPLA EL PLEC

P5Z14-4ZB4.

1.- DEFINICIÓ I CONDICIONS DE LES PARTIDES D'OBRA EXECUTADES
Formació de pendents per a suport d'acabat de coberta.
S'han considerat els materials següents:
- Formigó o morter de 5 a 40 cm de gruix mitjà
L'execució de la unitat d'obra inclou les operacions següents:
Massissat o formació de pendents amb formigó o morter amb granulats lleugers:
- Neteja i preparació de la superfície de suport
- Replanteig dels pendents
- Abocat del material i reglejat de la superfície
- Execució de l'acabat, en el seu cas
- Curat i protecció del material
CONDICIONS GENERALS:
Ha de tenir una cohesió i estabilitat suficients davant les sol·licitacions mecàniques i tèrmiques i la seva constitució ha de ser l'adequada per tal de rebre la resta de components de la coberta.
El pendent ha de ser l'indicat a la Documentació Tècnica, o a manca d'aquesta, l'indicat per la DF.
El pendent ha de ser l'adequat per conduir l'aigua cap els elements d'evacuació.
Toleràncies d'execució:
- Nivells: ± 10 mm
- Pendents: ± 0,5%
- Planor: ± 10 mm/2 m
MASSISSAT O FORMACIÓ DE PENDENTS AMB FORMIGÓ O MORTER DE GRANULATS LLEUGERS:
La superfície d'acabat ha de ser llisa i plana.
S'han de fer junts de dilatació i de retracció. Aquests junts han de quedar plens d'un material elàstic, o bé, buits.
L'acord de la capa de pendents amb els paraments i elements verticals ha de ser en mitjacanya.
Toleràncies d'execució:
- Alineació del junt de dilatació: ± 5 mm/m, <= 20 mm/total
FORMACIÓ DE PENDENTS AMB FORMIGÓ, MORTER DE GRANULATS LLEUGERS O GRANULATS LLEUGERS:
Gruix màxim: <= 50 cm
Gruix mínim: >= 5 cm
Distància entre mestres: <= 2 m
2.- CONDICIONS DEL PROCÉS D'EXECUCIÓ
CONDICIONS GENERALS:
Amb vent superior a 50 km/h s'han de suspendre els treballs i s'han d'assegurar les parts que s'han fet.
FORMACIÓ DE PENDENTS AMB FORMIGÓ, MORTER O GRANULATS LLEUGERS:

Els aiguafons i les esquenes d'ase han d'estar fets amb reglades d'obra ceràmica.
L'espai entre les reglades s'ha d'omplir completament amb el material i reglejar la superfície tot recolzant els regles en les reglades; els forats que restin s'han d'omplir manualment.
MASSISSAT O FORMACIÓ DE PENDENTS AMB FORMIGÓ O MORTER DE GRANULATS LLEUGERS:
S'ha de treballar a una temperatura ambient que oscil·li entre els 5°C i els 40°C i sense pluja. Fora d'aquests límits s'ha de revisar l'obra executada 48 h abans i s'han d'enderrocar i refer les parts afectades.
La pasta de ciment ha de constituir una mescla homogènia que s'ha d'utilitzar abans que comenci l'adormiment.
Si el suport és absorbent s'ha d'humitejar abans d'abocar el material.
Durant l'aplicació del formigó o morter s'han de protegir els elements de desguàs (canalons, etc.).
Durant l'adormiment s'ha de mantenir humida la superfície del morter. Aquest procés ha de durar com a mínim:
- 15 dies en temps calorós i sec
- 7 dies en temps humit
No es pot trepitjar la superfície acabada fins al cap de 48 h de l'abocament.
3.- UNITAT I CRITERI D'AMIDAMENT
MASSISSAT AMB FORMIGÓ O FORMACIÓ DE PENDENTS:
m2 de superfície amidada segons les especificacions de la DT.
Amb deducció de la superfície corresponent a obertures, d'acord amb els criteris següents:
- Obertures <= 1 m2: No es dedueixen
- Obertures > 1 m2: Es dedueix el 100%
4.- NORMATIVA DE COMPLIMENT OBLIGATORI
Documento Básico de Salubridad DB-HS, parte II del CTE, aprobado por el Real Decreto 314/2006.
5.- CONDICIONS DE CONTROL D'EXECUCIÓ I DE L'OBRA ACABADA
CONTROL D'EXECUCIÓ. OPERACIONS DE CONTROL:
Els punts de control més destacables són els següents:
- Neteja i preparació de la superfície de suport
- Replanteig dels pendents
- Abocat del material i reglejat de la superfície
- Execució de l'acabat, en el seu cas
- Curat i protecció del material
CONTROL DE L'OBRA ACABADA. OPERACIONS DE CONTROL:
Els punts de control més destacables són els següents:
- Inspecció visual de la unitat acabada i control de les condicions geomètriques d'acabat.
CRITERIS DE PRESA DE MOSTRES:
Els controls s'han de realitzar segons les instruccions de la DF i el CODI ESTRUCTURAL.
INTERPRETACIÓ DE RESULTATS I ACTUACIONS EN CAS D'INCOMPLIMENT:
Correcció de les irregularitats observades a càrrec del contractista.

P5 COBERTES

P5Z ELEMENTS ESPECIALS PER A COBERTES

P5ZB AIGUAFONS I CANALS INTERIORS

P5ZB3- REMAT DE PLANXA D'ACER PLEGADA, EN COBERTA

PROJECTE BÀSIC i EXECUTIU. LOT1
NOU EDIFICI MULTIFUNCIONAL AL COMPLEX ESPORTIU EIX LLEURE, SALUT i ESPORT DE NAVÀS
PG. PLA DE L'ALZINETA. NAVÀS. BARCELONA
3 Plec de Condicions

0.- ELEMENTS QUE CONTEMPLA EL PLEC

P5ZB3-HMIX.

1.- DEFINICIÓ I CONDICIONS DE LES PARTIDES D'OBRA EXECUTADES
Remat de planxa d'acer galvanitzat o galvanitzat i prelacat, plegat a taller, per a punts singulars de cobertes (carener, vora lliure, aiguafons, minvell. etc) o façanes (cantonada, peu de planxa, llinda, brancal, escopidor, etc.), col·locat amb fixacions mecàniques.
L'execució de la unitat d'obra inclou les operacions següents:
- Replanteig de l'element
- Col·locació de les làmines metàl·liques mitjançant fixacions mecàniques
- Execució dels junts entre làmines
Les peces han de quedar fixades sòlidament al suport.
Les peces han de quedar alineades longitudinalment.
Les peces han de cavalcar entre elles i amb les peces de la vessant o dels paraments del costat.
El muntatge s'ha de fer respectant el sentit de la circulació de l'aigua, i tenint en compte els vents dominants.
Les fixacions s'han de fer amb cargols autoroscants amb anella d'estanqueïtat i cabota de color, si la planxa es prelacada.
Cavalcament sobre les peces del vessant: >= 5 cm
Toleràncies d'execució:
- Alineacions: ± 5 mm/m, ± 20 mm/total
- Cavalcaments: - 0 mm, + 20 mm
2.- CONDICIONS DEL PROCÉS D'EXECUCIÓ
No s'ha de treballar amb pluja intensa, neu o vent superior a 50 km/h. En aquests supòsits, s'ha d'assegurar l'estabilitat de l'equip.
Si l'alçada de caiguda es superior a 2 m s'ha de treballar amb cinturó de seguretat.
S'ha d'evitar el contacte directe de l'acer galvanitzat amb el guix, els ciments pòrtland frescos, la calç, les fustes dures (roure, castanyer, teca, etc.) i l'acer sense protecció contra la corrosió.
3.- UNITAT I CRITERI D'AMIDAMENT
m de llargària amidada segons les especificacions de la DT.
4.- NORMATIVA DE COMPLIMENT OBLIGATORI
Documento Básico de Salubridad DB-HS, parte II del CTE, aprobado por el Real Decreto 314/2006.
5.- CONDICIONS DE CONTROL D'EXECUCIÓ I DE L'OBRA ACABADA
CONTROL D'EXECUCIÓ. OPERACIONS DE CONTROL:
- Inspecció visual de les peces abans de la seva col·locació, rebutjant les que presentin defectes.
- Verificació del replanteig
- Verificació dels suports
- Verificació del sistema d'execució de fixacions i junts
CONTROL DE L'OBRA ACABADA. OPERACIONS DE CONTROL:
- Geometria dels remats i de la façana
- Estanquitat dels junts
CONTROL D'EXECUCIÓ. CRITERIS DE PRESA DE MOSTRES:
Els controls s'han de realitzar segons les instruccions de la DF.
CONTROL D'EXECUCIÓ. INTERPRETACIÓ DE RESULTATS I ACTUACIONS EN CAS D'INCOMPLIMENT:
Correcció per part del contractista de les irregularitats observades.
No es permetrà la continuació dels treballs fins que no estiguin solucionats els errors d'execució.

P5 COBERTES

P5Z ELEMENTS ESPECIALS PER A COBERTES

P5ZH BONERES I REIXES DE DESGUÀS

P5ZH0- BONERA PER A COBERTES, COL·LOCADA

P5ZH0-1 BONERA PER A COBERTES, COL·LOCADA

0.- ELEMENTS QUE CONTEMPLA EL PLEC

P5ZH0-12PHR.

1.- DEFINICIÓ I CONDICIONS DE LES PARTIDES D'OBRA EXECUTADES
Subministrament i col·locació d'elements per a la conducció i evacuació de l'aigua de la coberta.
S'han considerat els tipus següents:
- Bonera de PVC col·locada amb fixacions mecàniques
- Bonera de goma termoplàstica adherida sobre làmina bituminosa en calent.
- Bonera de fosa col·locada amb morter.
L'execució de la unitat d'obra inclou les operacions següents:
Elements col·locats amb fixacions mecàniques o adherits:
- Replanteig de l'element
- Col·locació de l'element
- Execució de les unions
Elements col·locats amb morter:
- Neteja i preparació del suport
- Replanteig de l'element
- Col·locació de l'element
- Repàs dels junts i neteja final
CONDICIONS GENERALS:
El conjunt de l'element col·locat ha de ser estanc.
El conjunt de l'element col·locat ha de ser estable.
BONERA:
El segellat estanc entre el impermeabilitzant i la bonera ha d'estar fet mitjançant pressió mecànica tipus brida de la tapa de la bonera sobre el cos de la mateixa. El impermeabilitzant ha de quedar protegit amb una brida de material plàstic.
La vora superior de la bonera ha de quedar per sota del nivell d'escorrentia de la coberta.
La tapa i els seus accessoris han de quedar correctament colocats i subjectats a la bonera, amb els procediments indicats pel fabricant.
En la bonera de goma termoplàstica, la làmina impermeable només ha de cavalcar sobre la plataforma de base de la bonera, i no ha de penetrar dins del tub d'aquesta.
La bonera de fosa col·locada amb morter, ha de quedar enrasada amb el paviment del terrat.
La base de la bonera de PVC, ha de quedar fixada al suport amb cargols i tacs d'expansió.
La bonera de PVC o goma termoplàstica s'ha de fixar al baixant amb soldadura química.
Distància a paraments verticals: >= 50 cm
Distància de la bonera al baixant: <= 5 m
Diàmetre: > 1,5 diàmetre del baixant al que desaigua

PROJECTE BÀSIC i EXECUTIU. LOT1
NOU EDIFICI MULTIFUNCIONAL AL COMPLEX ESPORTIU EIX LLEURE, SALUT i ESPORT DE NAVÀS
PG. PLA DE L'ALZINETA. NAVÀS. BARCELONA
3 Plec de Condicions

Toleràncies d'execució:
- Nivell entre la bonera de fosa i el paviment: ± 5 mm
2.- CONDICIONS DEL PROCÉS D'EXECUCIÓ
CONDICIONS GENERALS:
No s'ha de treballar amb pluja intensa, neu o vent superior a 50 km/h. En aquests supòsits, s'ha d'assegurar l'estabilitat de l'equip.
Si l'alçada de caiguda es superior a 2 m s'ha de treballar amb cinturó de seguretat.
ELEMENTS DE GOMA TERMOPLÀSTICA:
S'ha de treballar a una temperatura superior a - 5°C i sense pluja.
La bonera s'ha de soldar sobre un reforç de làmina bituminosa, que ha d'estar adherida a la solera, escalfant-la prèviament en la zona corresponent al perímetre de la bonera, i fixant-la a pressió sobre la làmina.
ELEMENT COL·LOCAT AMB MORTER:
S'ha de treballar a una temperatura ambient que oscil·li entre els 5°C i els 40°C.
El morter ha de formar una mescla homogènia que s'ha d'utilitzar abans d'iniciar l'adormiment.
S'ha d'aplicar sobre superfícies netes.
Si el suport és absorbent s'ha d'humitejar abans d'estendre el morter.
3.- UNITAT I CRITERI D'AMIDAMENT
BONERA O PROLONGACIÓ RECTA:
Unitat mesurada segons les especificacions de la DT.
4.- NORMATIVA DE COMPLIMENT OBLIGATORI
Documento Básico de Salubridad DB-HS, parte II del CTE, aprobado por el Real Decreto 314/2006.
5.- CONDICIONS DE CONTROL D'EXECUCIÓ I DE L'OBRA ACABADA
CONTROL D'EXECUCIÓ. OPERACIONS DE CONTROL:
La instal·lació d'evacuació d'aigües residuals s'executarà segons prescripcions de projecte, legislació aplicable i a les instruccions de la DF.
CONTROL DE L'OBRA ACABADA. OPERACIONS DE CONTROL:
Es realitzaran les proves d'estanquitat total i parcial. Aquestes proves es realitzaran amb aigua, amb aire o amb fum i es seguiran les directrius i especificacions de cada assaig segons la normativa vigent.
Es verificarà sistema de manteniment i conservació.
CRITERIS DE PRESA DE MOSTRES:
S'ha de comprovar la totalitat de la instal·lació.
INTERPRETACIÓ DE RESULTATS I ACTUACIONS EN CAS D'INCOMPLIMENT:
Es cas de deficiències de material o execució, si es pot esmenar sense canviar materials, es procedirà a fer-ho. En cas contrari es procedirà a canviar tot el material afectat.
En cas de manca d'elements o discrepàncies amb el projecte, es procedirà a l'adequació, d'acord amb el determini la DF.

P6 TANCAMENTS I DIVISÒRIES

P65 TANCAMENTS I DIVISÒRIES DE GUIX LAMINAT

P654- ENVÀ DE PLAQUES DE GUIX LAMINAT AMB AÏLLAMENT DE PLAQUES DE LLANA DE ROCA

P654-5 ENVÀ DE PLAQUES DE GUIX LAMINAT AMB AÏLLAMENT DE PLAQUES DE LLANA DE ROCA

0.- ELEMENTS QUE CONTEMPLA EL PLEC

P654-57T56.

1.- DEFINICIÓ I CONDICIONS DE LES PARTIDES D'OBRA EXECUTADES
Formació d'envans de plaques de guix laminat, amb perfileria de planxa d'acer galvanitzat amb muntants de diferents seccions i aplacat amb plaques de guix laminat fixades mecànicament.
L'execució de la unitat d'obra inclou les operacions següents:
- Replanteig dels perfils de l'entramat
- Col·locació i fixació dels perfils al parament
- Col·locació banda acústica
- Preparació de l'aïllament (retalls, etc.) i col·locació, en el seu cas
- Replanteig dels perfils
- Col·locació aplomat o anivellat i fixació dels perfils
- Col·locació d'aïllament tèrmic, si és el cas
- Preparació de les plaques (talls, forats, etc.)
- Replanteig de l'especejament en el parament
- Fixació de les plaques als perfils
- Segellat dels junts
- Retirada de l'obra de les restes d'embalatges, retalls, etc
CONDICIONS GENERALS:
El conjunt de l'aplacat ha de ser estable i indeformable a les accions previstes (vent, etc). Ha de formar una superfície plana i contínua que ha de quedar al nivell previst.
En el revestiment acabat no hi ha d'haver peces esquerdades, trencades ni defectes apreciables en les làmines de paper.
Si el sistema és fix, tots els junts, les arestes de cantonades i els racons han d'estar segellats degudament amb màstic per a junts.
L'especejament ha de complir les especificacions subjectives requerides per la DF. En qualsevol cas no quedaran tires de menys de 40cm.
Quan la placa no arribi a cobrir tota l'alçària, s'han de col·locar alternades, per tal d'evitar la continuïtat dels junts horitzontals.
Els junts han de coincidir sempre amb elements portants.
El conjunt ha de quedar aplomat i ben ancorat al suport.
Les plaques han d'estar alineades en la direcció vertical i en la direcció horitzontal.
El conjunt dels elements col·locats ha de ser estanc.
El conjunt acabat ha de tenir un color uniforme.
Ha de tenir un aspecte uniforme, aplomat i sense defectes.
En aplacats a dues cares, els junts verticals d'ambdós costats no han de coincidir en el mateix muntant.
Ajust entre les plaques: <= 2 mm
Distància entre cargols del mateix muntant: 25 cm
Distància dels cargols a les vores de les plaques: 15 mm
Toleràncies d'execució:
- Replanteig parcial: ± 2 mm
- Replanteig total: ± 2 mm
- Planor: ± 5 mm/2 m
- Aplomat: ± 5 mm/3 m
- Ajust entre plaques: ± 1 mm
- Distància dels cargols a les vores de les plaques: ± 5 mm
2.- CONDICIONS DEL PROCÉS D'EXECUCIÓ
Per a iniciar-ne l'execució cal que la coberta i el tancament de l'edifici s'hagin acabat, inclosa la fusteria dels buits d'obra que quedin en l'àmbit d'actuació.

PROJECTE BÀSIC i EXECUTIU. LOT1
NOU EDIFICI MULTIFUNCIONAL AL COMPLEX ESPORTIU EIX LLEURE, SALUT i ESPORT DE NAVÀS
PG. PLA DE L'ALZINETA. NAVÀS. BARCELONA
3 Plec de Condicions

Per a l'execució de les cantonades i acords de paraments, els perfils de terra i sostre s'han de tallar perpendicularment a la seva directriu per resoldre l'acord per testa, comptant però, amb els gruixos de les plaques que hagin de passar.
Queden expressament proscrites les trobades a biaix de cartabó en el muntatge de la perfileria.
La manipulació de les plaques (talls, forats per a instal·lacions, etc.) s'ha de fer abans de fixar-les al suport.
Els cargols han d'entrar perpendicularment al pla de la placa, i la penetració del cap ha de ser la correcta.
L'ordre d'execució de les feines ha de ser l'indicat en el primer apartat, on s'enumeren les operacions incloses a la unitat d'obra.
Després d'executar cadascuna de les operacions del muntatge de l'envà, i abans de fer una operació que oculti el resultat d'aquesta, s'ha de permetre a la DF doni la conformitat de les tasques realitzades.
3.- UNITAT I CRITERI D'AMIDAMENT
m2 de superfície amidada segons les especificacions de la DT.
Amb deducció de la superfície corresponent a obertures, d'acord amb els criteris següents:
- Obertures <= 2 m2: No es dedueixen
- Obertures > 2 m2 i <= 4 m2: Es dedueixen el 50%
- Obertures > 4 m2: Es dedueixen el 100%
Aquests criteris inclouen la col·locació dels elements que configuren l'obertura, com és ara bastiments, excepte en el cas de forats de més de 4,00 m2 en què aquesta col·locació es compta a part.
4.- NORMATIVA DE COMPLIMENT OBLIGATORI
No hi ha normativa de compliment obligatori.
5.- CONDICIONS DE CONTROL D'EXECUCIÓ I DE L'OBRA ACABADA
CONTROL D'EXECUCIÓ. OPERACIONS DE CONTROL:
Els punts de control més destacables són els següents:
- Inspecció visual del material abans de la seva col·locació, rebutjant les peces malmeses
- Replanteig inicial
- Inspecció visual del procediment d'execució, amb especial atenció a la col·locació de l'entramat metàl·lic.
- Comprovació de la geometria del parament vertical
CONTROL DE L'OBRA ACABADA. OPERACIONS DE CONTROL:
Els punts de control més destacables són els següents:
Es comprovarà que s'han adoptat les mesures necessàries per assegurar la compatibilitat entre els diferents productes, elements i sistemes constructius.
Inspecció visual de la unitat acabada.
- En el control es seguiran els criteris indicats en l'article 7.4 de la part I del CTE.
- Prova d'estanqueïtat de façana pel mètode de ruixament directe UNE-EN 13051.
CRITERIS DE PRESA DE MOSTRES:
Els controls s'han de realitzar segons les instruccions de la DF.
INTERPRETACIÓ DE RESULTATS I ACTUACIONS EN CAS D'INCOMPLIMENT:
Correcció per part del contractista de les irregularitats observades.
No es permetrà la continuació dels treballs fins que no estiguin solucionats els errors d'execució.

P6 TANCAMENTS I DIVISÒRIES

P66 DIVISÒRIES AMB MAMPARES

P662- MAMPARA DIVISÒRIA DE PLAQUES SINTÈTIQUES

0.- ELEMENTS QUE CONTEMPLA EL PLEC

P662-6YAI,P662-6YAB,P662-6YAG,P662-6YAD,P662-6YA9,P662-6YAH,P662-6YAF.

1.- DEFINICIÓ I CONDICIONS DE LES PARTIDES D'OBRA EXECUTADES
Mampares per a formació de cabines sanitàries amb taulers de resines fenòliques (HPL) muntades amb accessoris d'acer inoxidable.
S'han considerat les unitats d'obra següents:
- Mòdul frontal de cabina sanitària composat per una porta i un lateral fix
- Mampara fixa per a divisòria entre cabines sanitàries
La unitat d'obra comprèn les operacions següents:
- Replanteig
- Col·locació dels elements de suport
- Col·locació dels taulers
- Muntatge de les portes i els seus accessoris
- Acabament i neteja
CONDICIONS GENERALS:
El conjunt acabat ha de ser estable.
La superfície d'acabat dels panells ha de ser plana i uniforme, sense defectes en el seu revestiment.
Les fixacions dels perfils s'han de col·locar en els forats previstos.
Toleràncies d'execució:
- Replanteig: ± 20 mm
- Aplomat: ± 5 mm
2.- CONDICIONS DEL PROCÉS D'EXECUCIÓ
No hi han condicions específiques del procés d'execució.
3.- UNITAT I CRITERI D'AMIDAMENT
Unitat de quantitat realment col·locada a l'obra segons les especificacions de la DT, i aprovada per la DF.
4.- NORMATIVA DE COMPLIMENT OBLIGATORI
No hi ha normativa de compliment obligatori.

P6 TANCAMENTS I DIVISÒRIES

P6A REIXATS I TANQUES LLEUGERES

P6A3- REIXAT DE PANELLS DE MALLA D'ACER, COL·LOCAT

0.- ELEMENTS QUE CONTEMPLA EL PLEC

P6A3-FA4U.

1.- DEFINICIÓ I CONDICIONS DE LES PARTIDES D'OBRA EXECUTADES
Col·locació de reixat de malla d'acer i de la porta formada per perfils metàl·lics i malla electrosoldada.

PROJECTE BÀSIC i EXECUTIU. LOT1
NOU EDIFICI MULTIFUNCIONAL AL COMPLEX ESPORTIU EIX LLEURE, SALUT i ESPORT DE NAVÀS
PG. PLA DE L'ALZINETA. NAVÀS. BARCELONA
3 Plec de Condicions

S'han considerat les unitats d'obra següents:
- Reixat amb bastidor o sense i malla electrosoldada, malla ondulada o entramat metàl·lic
S'han considerat les formes de col·locació del reixat següents:
- Amb pals de tub col·locats sobre daus de formigó
- Ancorat a l'obra
- Amb platines i fixat mecànicament a l'obra
L'execució de la unitat d'obra inclou les operacions següents:
Reixat:
- Replanteig
- Col·locació dels muntants sobre daus de formigó, ancorats a l'obra o sobre platines
- Col·locació dels elements que formen el reixat
REIXAT
La tanca ha de quedar ben fixada al suport. Ha d'estar aplomada i amb els angles i els nivells previstos.
Els muntants han de quedar verticals, independentment del pendent del terreny.
Quan ha d'anar col·locada sobre daus de formigó, els suports s'han d'ancorar a aquestes bases que no han de quedar visibles.
La llargària de l'ancoratge dels suports ha de ser l'especificada a la DT.
Toleràncies d'execució:
- Distància entre suports: - Reixa amb malla de torsió senzilla: ± 20 mm - Reixa amb bastidor de 2x1,8 m: ± 2 mm - Reixa amb bastidor de 2,5x1,5 m; 2,65x1,5 m o 2,65x1,8 m: ± 5 mm
- Replanteig: ± 10 mm
- Nivell: ± 5 mm
- Aplomat: ± 5 mm
2.- CONDICIONS DEL PROCÉS D'EXECUCIÓ
REIXAT
Durant tot el procés constructiu, s'ha de garantir la protecció contra les empentes i els impactes per mitjà d'ancoratges i s'ha de mantenir l'aplomat amb l'ajuda d'elements auxiliars.
3.- UNITAT I CRITERI D'AMIDAMENT
REIXAT
m de llargària amidada segons les especificacions de la DT.
4.- NORMATIVA DE COMPLIMENT OBLIGATORI
No hi ha normativa de compliment obligatori.
5.- CONDICIONS DE CONTROL D'EXECUCIÓ I DE L'OBRA ACABADA
CONTROL D'EXECUCIÓ. OPERACIONS DE CONTROL:
Els punts de control més destacables són els següents:
- Comprovació topogràfica de la situació de la tanca.
- Inspecció visual de l'estat general de la tanca.
- Comprovació manual de la resistència d'arrencada en un 10 % dels suports. Es tracta de moure manualment el suport sense observar desplaçaments a la base de fonamentació.
CONTROL D'EXECUCIÓ. CRITERIS DE PRESA DE MOSTRES:
Els controls es realitzaran segons les indicacions de la DF. Els controls es fonamenten en l'inspecció visual i per tant, en l'experiència de l'inspector en aquest tipus de control.
CONTROL D'EXECUCIÓ. INTERPRETACIÓ DE RESULTATS I ACTUACIONS EN CAS D'INCOMPLIMENT:
Els tancaments amb malla hauran d'ajustar-se a les especificacions del plec, tant en el que fa referència a la malla pròpiament dita com en els elements auxiliars (suports i accessoris).
Correcció per part del contractista de les irregularitats observades en els suports de la tanca. En cas d'observar deficiències, s'ampliarà el control, en primer lloc fins a un 20 % dels suports, i en cas de mantenir-se les irregularitats, es passarà a realitzar control sobre el 100 % de les unitats.
CONTROL DE L'OBRA ACABADA. OPERACIONS DE CONTROL:
Inspecció visual de la unitat acabada.
CONTROL DE L'OBRA ACABADA. CRITERIS DE PRESA DE MOSTRES:

En la unitat acabada han de realitzar-se, les comprovacions i probes de servei previstes en projecte i/o ordenades per DF conjuntament amb les exigides per la normativa vigent.
CONTROL DE L'OBRA ACABADA. INTERPRETACIÓ DE RESULTATS I ACTUACIONS EN CAS D'INCOMPLIMENT:
Correcció per part del contractista de les irregularitats observades.

P6 TANCAMENTS I DIVISÒRIES

P6A REIXATS I TANQUES LLEUGERES

P6AC- TANCAMENT DE MALLA D'ACER

0.- ELEMENTS QUE CONTEMPLA EL PLEC

P6AC-D7DY.

1.- DEFINICIÓ I CONDICIONS DE LES PARTIDES D'OBRA EXECUTADES
Col·locació de tanca mòbil de 2 m d'alçària, de malla d'acer, fixada a peus prefabricats de formigó i amb el desmuntatge inclòs.
L'execució de la unitat d'obra inclou les operacions següents:
- Replanteig
- Col·locació dels peus prefabricats de formigó
- Col·locació dels bastidors que formen la tanca
- Desmuntatge del conjunt
CONDICIONS GENERALS:
La tanca ha de quedar ben fixada al suport. Ha d'estar aplomada i amb els angles i els nivells previstos.
Els muntants han de quedar verticals, independentment del pendent del terreny.
Toleràncies d'execució:
- Distància entre els suports: ± 5 mm
- Replanteig: ± 10 mm
- Nivell: ± 5 mm
- Aplomat: ± 5 mm
2.- CONDICIONS DEL PROCÉS D'EXECUCIÓ
Durant tot el procés constructiu, s'ha de garantir la protecció contra les empentes i els impactes i s'ha de mantenir l'aplomat amb l'ajuda d'elements auxiliars.
3.- UNITAT I CRITERI D'AMIDAMENT
m de llargària amidada segons les especificacions de la DT.
4.- NORMATIVA DE COMPLIMENT OBLIGATORI
No hi ha normativa de compliment obligatori.

PROJECTE BÀSIC i EXECUTIU. LOT1
NOU EDIFICI MULTIFUNCIONAL AL COMPLEX ESPORTIU EIX LLEURE, SALUT i ESPORT DE NAVÀS
PG. PLA DE L'ALZINETA. NAVÀS. BARCELONA
3 Plec de Condicions

P6 TANCAMENTS I DIVISÒRIES

P6M TANCAMENTS CORTINA

P6M0- PERFIL D'ALUMINI PER A TANCAMENT CORTINA, COL·LOCAT

0.- ELEMENTS QUE CONTEMPLA EL PLEC

P6M0-FIGT.

1.- DEFINICIÓ I CONDICIONS DE LES PARTIDES D'OBRA EXECUTADES
Estructura de muntants i travessers d'alumini lacat o anoditzat, per a tancaments cortina, fixada als sostres.
S'han considerat els tipus següents:
- Muntants de tram central, de cantonada convexa, còncava o d'angle variable
- Travessers
L'execució de la unitat d'obra inclou les operacions següents:
Muntants:
- Replanteig
- Fixació dels suports als sostres
- Fixació inicial dels muntants
- Aplomat, anivellat i bloqueig del sistema de suport
- Neteja dels perfils
Travessers:
- Replanteig
- Fixació dels suports als muntants
- Fixació dels travessers
- Neteja dels perfils
MUNTANTS:
Ha d'estar aplomat, al pla i a la distància entre eixos previstos a la DT.
Els suports han de tenir tots els cargols col·locats i apretats.
Entre cada dos trams de muntant ha d'haver un connector. Els muntants han d'estar separats per a fer un junt de dilatació.
Els extrems superior i inferior del conjunt del muntant, han d'estar tapats amb una peça especial.
Junt de dilatació entre muntants: >= 2 mm/m
Toleràncies d'execució:
- Aplomat: ± 2%
- Nivell: ± 2%
TRAVESSERS:
Ha de ser horitzontal, ha d'estar en el pla i al nivell previstos en la DT.
Cada extrem ha d'estar fixat als muntants deixant un espai pel junt de dilatació.
Junt de dilatació entre muntant i travesser: >= 2 mm/m
Toleràncies d'execució:
- Horitzontalitat: ± 2%
- Nivell: ± 2%
2.- CONDICIONS DEL PROCÉS D'EXECUCIÓ
No s'ha de treballar amb vent superior a 60 km/h.
Per a col·locar els travessers és necessari que els muntants estiguin fixats en la seva posició definitiva.
3.- UNITAT I CRITERI D'AMIDAMENT
m de llargària amidada segons les especificacions de la DT.

Inclou la part proporcional de suports i elements de connexió per als muntants i les fixacions dels travessers.
4.- NORMATIVA DE COMPLIMENT OBLIGATORI
* Orden de 15 de septiembre de 1975, por la que se aprueba la Norma Tecnológica de la Edificación. NTE-FPC/1975: Fachadas. Prefabricadas. Muros cortina.

P7 IMPERMEABILITZACIONS, AÏLLAMENTS I FORMACIÓ DE JUNTS

P73 MEMBRANES AMB LÀMINES BITUMINOSES AMB AUTOPROTECCIÓ METÀL·LICA

P730- MEMBRANA ADHERIDA DE LÀMINES BITUMINOSES AMB AUTOPROTECCIÓ METÀL·LICA

0.- ELEMENTS QUE CONTEMPLA EL PLEC

P730-DP9C.

1.- DEFINICIÓ I CONDICIONS DE LES PARTIDES D'OBRA EXECUTADES
Impermeabilització de cobertes amb membranes impermeables de varies capes formades amb materials bituminosos, sense protecció o amb autoprotecció mineral o metàl·lica, els de la capa exterior o reparació de membranes existents amb làmines bituminoses.
S'han considerat els tipus de membranes següents:
Membranes amb autoprotecció metàl·lica, col·locades adherides:
- MA-2: Una làmina LO-30/M-NA, sobre làmina LO-40, adherides entre elles i al suport en calent
- MA-3: Una làmina LO-30/M-NA o LBM-30/M-NA, sobre làmina LO-40, adherides entre elles i al suport en calent
- MA-4: Dues làmines de full d'alumini adherides entre elles i al suport amb màstic modificat MM-IIB
L'execució de la unitat d'obra inclou les operacions següents:
Membranes adherides, no adherides:
- Neteja i preparació del suport
- Aplicació de la imprimació, en el seu cas
- Execució de la membrana per varies capes
- Resolució dels elements singulars (angles, junts, acords, etc.)
- Repàs dels juntS
CONDICIONS GENERALS:
El conjunt de la membrana ha de cobrir tota la superfície per impermeabilitzar.
La membrana col·locada ha d'estar formada, en tota la seva extensió, per les capes superposades previstes.
En la membrana formada per làmines amb autoprotecció, aquestes han de quedar col·locades en la capa exterior.
Ha de tenir un aspecte superficial pla i regular.
Ha de ser estanca.
MEMBRANA FORMADA PER LÀMINES, ARMADURES BITUMINOSES O FULLS D'ALUMINI:
Totes les capes que formen la membrana han de quedar adherides entre elles.
La membrana col·locada adherida, ha de quedar adherida al suport en tota la superfície.
Els acords de la membrana amb els paraments verticals han de ser aixamfranats o corbats.
Les làmines han de cavalcar entre elles i protegir el sentit del recorregut de l'aigua.
En les membranes formades per una sola làmina, aquests cavalcaments no han de coincidir amb els aiguafons ni amb els juntS de dilatació de la capa de pendents.

PROJECTE BÀSIC i EXECUTIU. LOT1
NOU EDIFICI MULTIFUNCIONAL AL COMPLEX ESPORTIU EIX LLEURE, SALUT i ESPORT DE NAVÀS
PG. PLA DE L'ALZINETA. NAVÀS. BARCELONA
3 Plec de Condicions

Els cavalcaments han d'anar soldats en tota la seva llargària.
Les diferents làmines superposades han d'estar col·locades a trencajunt.
No hi ha d'haver bosses d'aire entremig de les làmines.
Angles (acord aixamfranat):
- Base : >= 5 cm
- Alçària : >= 5 cm
Radi (acord de mitjacanya): >= 5 cm
Dotació per capa:

Denominació material	Dotació per capa (kg/m2)
Component membrana	LBM-24	>= 2,2
	LO-30, LO-30/M	>= 2,7
	LO-40,	>= 3,6
	LBM-30, LBM-30/M	>= 2,8
	LBM-40, LBM-40/G	>= 3,8
	LBM-48	>= 4,5
	LBM-50/G	>= 4,8
	LAM-3	>= 4,2
	Full alumini 50 micres	>= 0,124
	Full alumini 80 micres	>= 0,2
Material adhesió	Oxiasfalt OA	>= 1,5
	Màstic modificat MM-II B	Valor mínim segons capa i/o membrana
Imprimació prèvia	Emulsió bituminosa ED	>= 0,3

Desplaçament de les làmines superposades:
- 2 làmines: >= 1/2 de l'amplària de la làmina
- 3 làmines: >= 1/3 de l'amplària de la làmina
- 4 làmines: >= 1/4 de l'amplària de la làmina
Toleràncies d'execució:
- Nivells: ± 15 mm
MEMBRANA FORMADA PER LÀMINES O ARMADURES BITUMINOSES:
La membrana ha de cavalcar sobre els paraments verticals 20 cm com a mínim i ha de quedar ben adherida en aquesta prolongació. Prèviament s'ha de donar una mà d'imprimació a la paret.
Els juntS de dilatació de la capa de pendents han de portar un material de reblert elàstic, compressible i compatible químicament amb els components de la impermeabilització. La làmina ha de ser contínua sobre el juntS.
Els acords amb els paraments verticals, boneres i altres elements que traspassin la membrana, han d'anar reforçats segons les especificacions fixades al seu plec de condicions.
Cavalcament membranes de vàries làmines: >= 8 cm
Cavalcaments membranes d'una làmina:
- Pendents = 0 o làmines autoprotegides: >= 12 cm
- Pendents > 0 o làmines sense protecció: - Longitudinals: >= 8 cm - Transversals: >= 10 cm
Toleràncies d'execució:
- Cavalcaments: ± 20 mm
MEMBRANA FORMADA PER FULLS D'ALUMINI, ADHERITS AMB MÀSTIC MODIFICAT DE BASE QUITRÀ:

Les capes de màstic de base quitrà han de ser contínues i de gruix uniforme.
La membrana ha de cavalcar sobre els paraments verticals 20 cm com a mínim i ha de quedar ben adherida en aquesta prolongació. La vora superior del full d'alumini exterior, ha de quedar protegida o bé encastada dins d'una rasa, que ha de quedar tapada amb morter de ciment pòrtland.
Els junts de dilatació de la capa de pendents, han de portar un suport flexible fixat a les vores. La làmina ha de ser contínua sobre el junt.
Gruix per capa de màstic: >= 3 mm
2.- CONDICIONS DEL PROCÉS D'EXECUCIÓ
CONDICIONS GENERALS:
Els treballs s'han de realitzar a una temperatura ambient que oscil·li entre els -5°C per membranes amb làmines tipus LBM o els 5°C per a la resta, i els 35°C.
S'han d'aturar els treballs quan nevi o hi hagi neu o gel sobre la coberta, quan plogui o la coberta estigui mullada o quan la velocitat del vent sigui superior a 60 km/h.
La superfície del suport ha de ser uniforme, ha d'estar neta i no ha de tenir cossos estranys.
Si el suport és de formigó o de morter de ciment, cal que la superfície estigui ben endurida i seca.
No ha de tenir buits ni ressalts de més d'un 20% del gruix de la impermeabilització.
Característiques del suport:
- Pendent: - PA-2, PA-3, PA-5: 1-10% - PA-6, PA-7: 1-15% - PA-8 PA-9: 0-15% - PN-1 PN-3, PN-6: 1-5% - PN-7 PN-8: 0-5% - GA-1,GA-2,GA-5,GA-6: >= 1% - MA-2: >= 10% - MA-3: >= 5% - MA-4: 5-15% - GF-1: >= 20% - GF-2: >= 15%
- Planor: ± 5 mm/2 m
- Rugositats: <= 1 mm
- Resistència a la compressió: >= 200 kPa
- Humitat: <= 5%
En general, no s'han d'utilitzar en la mateixa membrana els materials següents:
- Materials a base de betums asfàltics i màstics de quitrà modificat
- Oxiasfalt amb làmines de betum plastòmer (APP), que no siguin específicament compatibles
- Làmines o màstics de betum asfàltic i làmines o elements de PVC, que no siguin específicament compatibles
Incompatibilitats entre la membrana i el suport:
- Les làmines o màstics de quitrà no han d'estar en contacte amb aïllaments d'escumes plàstiques de poliestirè ni amb acabats a base de betum asfàltic
- Cal comprovar la compatibilitat específica entre un aïllament a base d'escumes plàstiques i la membrana
El suport format a base de plaques d'aïllament tèrmic, ha de tenir una cohesió i estabilitat tals que sigui capaç de proporcionar la solidesa necessària en front de les sol·licitacions mecàniques i tèrmiques exteriors. En el cas de membranes adherides, ha de permetre l'adhesió de la membrana sobre les plaques, pel que és necessari que les membranes i plaques siguin compatibles entre elles.
Abans de col·locar la membrana han d'estar preparats tots els punts singulars de la coberta (xamfrans, junts, acords amb paraments, etc.).
El procés d'elaboració de la membrana no ha de modificar les característiques dels seus components.
Les làmines col·locades s'han de protegir del pas de persones, equips o materials, les no protegides s'han de protegir, també, del sol.
MEMBRANA FORMADA PER LÀMINES O ARMADURES BITUMINOSES:
Execució dels cavalcaments en membranes formades per una làmina:
- LBM: Per pressió un cop estovat el betum de la làmina, en aplicar calor
- LAM -3: Amb adhesiu
Les làmines adherides en calent, s'han d'adherir entre elles i al suport, en el seu cas, per pressió, un cop estovat el betum pròpi en aplicar calor.
MEMBRANA ADHERIDA:
Abans d'executar la membrana, el suport s'ha de tractar amb una mà d'imprimació.
No es necessària la imprimació prèvia quan la primera capa de la impermeabilització es realitza in situ amb màstic modificat de base quitrà o en el cas d'un suport format per plaques d'aïllament tèrmic recobertes d'oxiasfalt.

PROJECTE BÀSIC i EXECUTIU. LOT1
NOU EDIFICI MULTIFUNCIONAL AL COMPLEX ESPORTIU EIX LLEURE, SALUT i ESPORT DE NAVÀS
PG. PLA DE L'ALZINETA. NAVÀS. BARCELONA
3 Plec de Condicions

La imprimació s'ha d'aplicar a totes les zones en què la membrana hagi d'anar adherida, inclosos els acabaments i acords amb punts singulars.
Els treballs no s'han de continuar abans que s'assequi la imprimació.
MEMBRANA FORMADA PER FULLS D'ALUMINI, ADHERITS AMB MÀSTIC MODIFICAT DE BASE QUITRÀ:
El màstic bituminós s'ha d'aplicar en calent amb l'aplanadora d'estendre. La temperatura a la caldera ha d'estar entre els 145°C i els 165°C.
L'alumini s'ha de col·locar en bandes de llargària <= 2 m.
S'ha d'escalfar lleugerament la superfície del màstic bituminós ja estès, abans de col·locar-hi la làmina.
El màstic de base de quitrà no es pot posar en contacte amb d'altres materials bituminosos ni amb poliestirè expandit o extruït.
3.- UNITAT I CRITERI D'AMIDAMENT
m2 de superfície amidada segons les especificacions de la DT.
Amb deducció de la superfície corresponent a obertures, d'acord amb els criteris següents:
- Obertures <= 1 m2: No es dedueixen
- Obertures > 1 m2: Es dedueix el 100%
En aquest criteri de deducció de forats s'inclou l'acabament específic dels acords amb els paraments o elements verticals que conformen el forat, utilitzant, si cal, materials diferents d'aquells que normalment conformen la unitat
Aquest criteri inclou les pèrdues de material corresponents a retalls i cavalcaments.
4.- NORMATIVA DE COMPLIMENT OBLIGATORI
NORMATIVA GENERAL:
* UNE 104402:1996 Sistemas para la impermeabilización de cubiertas con materiales bituminosos y bituminosos modificados.
UNE 104400-3:1999 Instrucciones para la puesta en obra de sistemas de impermeabilización con membranas asfálticas para la impermeabilización y rehabilitación de cubiertas. Control, utilización y mantenimiento.

P7 IMPERMEABILITZACIONS, AÏLLAMENTS I FORMACIÓ DE JUNTS

P74 MEMBRANES AMB LÀMINES DE PVC NO PROTEGIDES

P741- MEMBRANA DE LÀMINES DE PVC NO RESISTENTS A LA INTEMPÈRIE

0.- ELEMENTS QUE CONTEMPLA EL PLEC

P741-DXCI.

1.- DEFINICIÓ I CONDICIONS DE LES PARTIDES D'OBRA EXECUTADES
Execució de la impermeabilització amb membranes impermeables de làmines de policlorur de vinil sense armadura o amb armadura de malla de fibra de vidre o polièster.
S'han considerat els tipus de làmines següents:
- Làmina no resistent a l'intempèrie
S'han considerat els tipus de col·locació següents:
- Adherides a la base amb adhesiu
- Sense adherir
- Col·locada amb fixacions mecàniques

L'execució de la unitat d'obra inclou les operacions següents:
Membrana adherida:
- Neteja i preparació del suport
- Aplicació de l'adhesiu
- Col·locació de la làmina
- Resolució dels elements singulars (angles, juntsacords, etc.)
Membrana no adherida:
- Neteja i preparació del suport
- Col·locació de l'element separador
- Col·locació de la làmina
- Resolució dels elements singulars (angles, juntsacords, etc.)
Membrana fixada mecànicament:
- Neteja i preparació del suport
- Col·locació de la làmina
- Resolució dels elements singulars (angles, juntsacords, etc.)
CONDICIONS GENERALS:
El conjunt de la membrana ha de cobrir tota la superfície per impermeabilitzar.
Ha de tenir un aspecte superficial pla i regular, amb un mínim d'imperfeccions (bonys, arrugues, etc.).
Ha de ser estanca.
La membrana col·locada adherida, ha de quedar adherida al suport en tota la superfície.
En la membrana adherida, s'admeten soldadures per fusió en fred o per aplicació d'escalfor.
La membrana col·locada no adherida, no ha de quedar adherida al suport, excepte en el perímetre i al voltant de tots els elements que la traspassin. Cal assegurar-se que la membrana que no porta armadura, no es separarà, per efecte de la retracció, dels paraments verticals del perímetre.
Els acords de la membrana amb els paraments verticals han de ser aixamfranats o corbats.
Els cavalcaments han d'anar soldats en tota la seva llargària.
Toleràncies d'execució:
- Cavalcaments: ± 10 mm
IMPERMEABILITZACIÓ DE COBERTES:
Les làmines han de cavalcar entre elles i protegir el sentit del recorregut de l'aigua.
En les membranes formades per una sola làmina, aquests cavalcaments no han de coincidir amb els aiguafons ni amb els junts de dilatació de la capa de pendents.
La membrana ha de cavalcar sobre els paraments verticals 20 cm com a mínim, ha de quedar ben adherida en aquesta prolongació i encastada dins d'una regata que s'ha de tapar amb morter de pòrtland. En el cas que no es pugui fer regata, la membrana ha de quedar soldada a un connector amb acabat termoplàstic, fixat mecànicament.
Els junts de dilatació de la capa de pendents han de portar encastat un cordó cel·lular de polietilè tou. La làmina ha de ser contínua sobre el junt.
La làmina ha de cavalcar un mínim de 5 cm dintre dels elements de desguàs. En aquests punts ha d'anar soldada o fixada a pressió.
Angles (acord aixamfranat):
- Base : >= 5 cm
- Alçària : >= 5 cm
Radi (acord de mitjacanya): >= 5 cm
Cavalcaments: >= 5 cm
Toleràncies d'execució:
- Nivells: ± 15 mm
2.- CONDICIONS DEL PROCÉS D'EXECUCIÓ
CONDICIONS GENERALS:
Els treballs s'han de realitzar a una temperatura ambient que oscil·li entre 5°C i 35°C.
Els cavalcaments s'han de fer amb les làmines totalment seques i netes. No s'han d'unir més de 3 làmines en el mateix punt.
El procés d'elaboració de la membrana no ha de modificar les característiques dels seus components.

PROJECTE BÀSIC i EXECUTIU. LOT1
NOU EDIFICI MULTIFUNCIONAL AL COMPLEX ESPORTIU EIX LLEURE, SALUT i ESPORT DE NAVÀS
PG. PLA DE L'ALZINETA. NAVÀS. BARCELONA
3 Plec de Condicions

Les làmines col·locades s'han de protegir del pas de persones, equips o materials, les no protegides s'han de protegir, també, del sol.
IMPERMEABILITZACIÓ DE COBERTES:
Característiques del suport:
- Pendent: >= 2%
- Planor: ± 5 mm/2 m
- Rugositats: <= 1/3 del gruix de la làmina
- Resistència a la compressió: >= 200 kPa
- Humitat: <= 5%
Les làmines no han de quedar en contacte directe amb poliestirè expandit, si es preveu que poden assolir temperatures > 30°C.
MEMBRANA COL·LOCADA AMB ADHESIU:
Les làmines s'han d'unir entre elles i al suport amb l'adhesiu aplicat a les dues cares dels elements per unir i per pressió. No han de quedar bosses d'aire.
L'adhesiu ha de ser sec al tacte quan es col·loqui la làmina.
MEMBRANA NO ADHERIDA O FIXADA MECÀNICAMENT:
Les làmines s'han d'unir entre elles per:
- Soldadura química: amb un agent de soldadura per fusió en fred
- Soldadura en calent: fusió del material en aplicar calor i per pressió
- Adhesiu: aplicat a les dues cares dels elements a unir i per pressió. No han de quedar bosses d'aire
3.- UNITAT I CRITERI D'AMIDAMENT
m2 de superfície amidada segons les especificacions de la DT.
Amb deducció de la superfície corresponent a obertures, d'acord amb els criteris següents:
- Obertures <= 1 m2: No es dedueixen
- Obertures > 1 m2: Es dedueix el 100%
En aquest criteri de deducció de forats s'inclou l'acabament específic dels acords amb els paraments o elements verticals que conformen el forat, utilitzant, si cal, materials diferents d'aquells que normalment conformen la unitat
4.- NORMATIVA DE COMPLIMENT OBLIGATORI
UNE 104416:1992 Plásticos. Sistemas de impermeabilización de cubiertas con membranas impermeabilizantes formadas con láminas de poli (cloruro de vinilo) plastificado.
5.- CONDICIONS DE CONTROL D'EXECUCIÓ I DE L'OBRA ACABADA
CONTROL D'EXECUCIÓ. OPERACIONS DE CONTROL:
Els punts de control més destacables són els següents:
- Inspecció visual del material abans de la seva col·locació, rebutjant les peces malmeses
- Neteja i repàs del suport.
- Control del procediment d'execució, amb especial atenció als cavalcaments entre peces i a l'execució dels elements singulars, tals com les vores, encontres, desguassos i junts.
CONTROL DE L'OBRA ACABADA. OPERACIONS DE CONTROL:
Els punts de control més destacables són els següents:
Inspecció visual de la unitat acabada.
- Proves d'estanquitat segons UNE 104400
CRITERIS DE PRESA DE MOSTRES:
Els controls s'han de realitzar segons les instruccions de la DF.
CONTROL D'EXECUCIÓ. INTERPRETACIÓ DE RESULTATS I ACTUACIONS EN CAS D'INCOMPLIMENT:
Correcció per part del contractista de les irregularitats observades.
No s'ha de permetre la continuació dels treballs fins que no estiguin solucionats els defectes d'execució.
CONTROL DE L'OBRA ACABADA. INTERPRETACIÓ DE RESULTATS I ACTUACIONS EN CAS D'INCOMPLIMENT:
Correcció per part del contractista de les irregularitats observades.

_____

P7 IMPERMEABILITZACIONS, AÏLLAMENTS I FORMACIÓ DE JUNTS

P75 MEMBRANES AMB LÀMINES DE PVC AUTOPROTEGIDES

P751- MEMBRANA PER A IMPERMEABILITZACIÓ DE PISCINES, DE LÀMINES DE PVC RESISTENTS A LA INTEMPÈRIE

0.- ELEMENTS QUE CONTEMPLA EL PLEC

P751-AETH.

1.- DEFINICIÓ I CONDICIONS DE LES PARTIDES D'OBRA EXECUTADES
Execució de la impermeabilització amb membranes impermeables de làmines de policlorur de vinil sense armadura o amb armadura de malla de fibra de vidre o polièster.
S'han considerat els tipus de làmines següents:
- Làmina resistent a l'intempèrie
S'han considerat els tipus de col·locació següents:
- Sense adherir
L'execució de la unitat d'obra inclou les operacions següents:
Membrana en piscines:
- Neteja i preparació del suport
- Revestiment de les parets
- Revestiment del fons
- Execució de les unions en les parets i formació dels angles i dels encontres amb elements singulars
- Execució de les unions en el fons i dels encontres amb elements singulars
- Segellat dels junts
CONDICIONS GENERALS:
El conjunt de la membrana ha de cobrir tota la superfície per impermeabilitzar.
Ha de tenir un aspecte superficial pla i regular, amb un mínim d'imperfeccions (bonys, arrugues, etc.).
Ha de ser estanca.
La membrana col·locada no adherida, no ha de quedar adherida al suport, excepte en el perímetre i al voltant de tots els elements que la traspassin. Cal assegurar-se que la membrana que no porta armadura, no es separarà, per efecte de la retracció, dels paraments verticals del perímetre.
Els acords de la membrana amb els paraments verticals han de ser aixamfranats o corbats.
Els cavalcaments han d'anar soldats en tota la seva llargària.
Toleràncies d'execució:
- Cavalcaments: ± 10 mm
IMPERMEABILITZACIÓ DE PISCINES:
La unió entre la làmina i els accessoris ha de ser estanca. Aquestes unions s'han de fer mitjançant brides.
Els retalls i soldadures no han de coincidir amb les unions de la làmina amb els accessoris.
La làmina ha de quedar fixada al suport en tot el perímetre.
Els junts entre làmines han de quedar units per soldadura i segellats.
Cavalcaments entre les làmines: >= 7 cm
Cavalcaments entre les làmines dels paraments i el fons: >= 10 cm
2.- CONDICIONS DEL PROCÉS D'EXECUCIÓ
CONDICIONS GENERALS:
Els treballs s'han de realitzar a una temperatura ambient que oscil·li entre 5°C i 35°C.

PROJECTE BÀSIC i EXECUTIU. LOT1
NOU EDIFICI MULTIFUNCIONAL AL COMPLEX ESPORTIU EIX LLEURE, SALUT i ESPORT DE NAVÀS
PG. PLA DE L'ALZINETA. NAVÀS. BARCELONA
3 Plec de Condicions

Els cavalcaments s'han de fer amb les làmines totalment seques i netes. No s'han d'unir més de 3 làmines en el mateix punt.
El procés d'elaboració de la membrana no ha de modificar les característiques dels seus components.
Les làmines col·locades s'han de protegir del pas de persones, equips o materials, les no protegides s'han de protegir, també, del sol.
IMPERMEABILITZACIÓ DE PISCINES:
La superfície del suport ha de ser llisa, uniforme, neta, sense parts engrunades o irregularitats que puguin produir el trencament de la làmina.
El fons de la piscina ha de tenir un pendent de l'1 al 2% cap al desgüàs, per tal d'evacuar l'aigua condensada.
Les unions es realitzaran per soldadura d'aire calent. Queda prohibit la soldadura per dissolvent, ja que pot malmetre el vernís protector de la làmina.
Les làmines s'han de desenrotllar sobre el suport, sense que es produeixin tensions.
3.- UNITAT I CRITERI D'AMIDAMENT
m2 de superfície amidada segons les especificacions de la DT.
Amb deducció de la superfície corresponent a obertures, d'acord amb els criteris següents:
- Obertures <= 1 m2: No es dedueixen
- Obertures > 1 m2: Es dedueix el 100%
En aquest criteri de deducció de forats s'inclou l'acabament específic dels acords amb els paraments o elements verticals que conformen el forat, utilitzant, si cal, materials diferents d'aquells que normalment conformen la unitat
4.- NORMATIVA DE COMPLIMENT OBLIGATORI
UNE 104416:1992 Plásticos. Sistemas de impermeabilización de cubiertas con membranas impermeabilizantes formadas con láminas de poli (cloruro de vinilo) plastificado.
5.- CONDICIONS DE CONTROL D'EXECUCIÓ I DE L'OBRA ACABADA
CONTROL D'EXECUCIÓ. OPERACIONS DE CONTROL:
Els punts de control més destacables són els següents:
- Inspecció visual del material abans de la seva col·locació, rebutjant les peces malmeses
- Neteja i repàs del suport.
- Control del procediment d'execució, amb especial atenció als cavalcaments entre peces i a l'execució dels elements singulars, tals com les vores, encontres, desguassos i junts.
CONTROL DE L'OBRA ACABADA. OPERACIONS DE CONTROL:
Els punts de control més destacables són els següents:
Inspecció visual de la unitat acabada.
- Proves d'estanquitat segons UNE 104400
CRITERIS DE PRESA DE MOSTRES:
Els controls s'han de realitzar segons les instruccions de la DF.
CONTROL D'EXECUCIÓ. INTERPRETACIÓ DE RESULTATS I ACTUACIONS EN CAS D'INCOMPLIMENT:
Correcció per part del contractista de les irregularitats observades.
No s'ha de permetre la continuació dels treballs fins que no estiguin solucionats els defectes d'execució.
CONTROL DE L'OBRA ACABADA. INTERPRETACIÓ DE RESULTATS I ACTUACIONS EN CAS D'INCOMPLIMENT:
Correcció per part del contractista de les irregularitats observades.

P7 IMPERMEABILITZACIONS, AÏLLAMENTS I FORMACIÓ DE JUNTS

P78 IMPERMEABILITZACIÓ AMB PRODUCTES AMORFS

P787- IMPERMEABILITZACIÓ AMB POLIUREA BICOMPONENT

P787-1 IMPERMEABILITZACIÓ AMB POLIUREA BICOMPONENT

0.- ELEMENTS QUE CONTEMPLA EL PLEC

P787-12B2D.

1.- DEFINICIÓ I CONDICIONS DE LES PARTIDES D'OBRA EXECUTADES
Impermeabilització de paraments amb poliurea líquida bicomponent aplicada en calent, prèvia emprimació específica.
L'execució de la unitat d'obra inclou les operacions següents:
- Neteja i preparació de la superfície
- Aplicació de l'emprimació, en el seu cas
- Aplicació successiva, amb els intervals d'assecat, de les capes necessàries del producte
CONDICIONS GENERALS:
La capa d'impermeabilització s'ha d'aplicar als llocs indicats als plànols o ordenats per la DF.
El recobriment aplicat ha de formar una capa uniforme i contínua, que ha de cobrir tota la superfície a impermeabilitzar.
No s'ha d'apreciar a simple vista defectes en el recobriment (bombolles, cràters, cocons sense reblir ni fissures).
Ha de tenir la dotació prevista.
El gruix total del recobriment, el nombre de capes i la forma d'aplicació han de ser les definides a la DT o en el seu defecte, les especificades per la DF.
2.- CONDICIONS DEL PROCÉS D'EXECUCIÓ
CONDICIONS GENERALS:
La superfície on s'apliqui el recobriment no ha de tenir desigualtats ni clots. Ha d'estar seca i neta de partícules, residus oliosos i antiadherents.
S'han d'aturar els treballs en el cas de pluja, neu o si la velocitat del vent és superior a 50 km/h.
S'ha de respectar els intervals de temperatura d'aplicació i els marges d'humitat relativa de l'aire, indicats pel fabricant.
Les aigües superficials que poden afectar els treballs s'han de desviar i conduir a fora de l'àrea a impermeabilitzar.
Les zones que per la seva forma puguin retenir aigua a la seva superfície s'han de corregir abans de l'execució.
El suport a impermeabilitzar ha d'haver assolit la resistència mecànica necessària.
La superfície del suport ha d'estar neta de pols, d'olis i greixos, no ha de tenir material engrunat.
El suport no ha de tenir cap substancia que pugui dificultar l'adherència del producte.
El recobriment acabat s'ha de protegir del pas de les persones, equips o materials.
3.- UNITAT I CRITERI D'AMIDAMENT
m2 de superfície amidada segons les especificacions de la DT.
Dins d'aquesta unitat s'inclou la preparació de la superfície i els treballs que calguin per a la seva completa finalització.
4.- NORMATIVA DE COMPLIMENT OBLIGATORI
NORMATIVA GENERAL:
Documento Básico de Salubridad DB-HS, parte II del CTE, aprobado por el Real Decreto 314/2006.

P7 IMPERMEABILITZACIONS, AÏLLAMENTS I FORMACIÓ DE JUNTS

PROJECTE BÀSIC i EXECUTIU. LOT1
NOU EDIFICI MULTIFUNCIONAL AL COMPLEX ESPORTIU EIX LLEURE, SALUT i ESPORT DE NAVÀS
PG. PLA DE L'ALZINETA. NAVÀS. BARCELONA
3 Plec de Condicions

P7A BARRERES DE VAPOR, ANTICAPIL·LARITAT I D'ESTANQUITAT

P7A3- BARRERA DE VAPOR/ESTANQUEÏTAT AMB LÀMINA DE POLIETILÈ

0.- ELEMENTS QUE CONTEMPLA EL PLEC

P7A3-5QH8.

1.- DEFINICIÓ I CONDICIONS DE LES PARTIDES D'OBRA EXECUTADES
Formació d'una barrera de vapor/estaquitat amb pel·lícula o làmines col·locades adherides o no sobre el suport.
S'han considerat els materials següents:
- Làmina de polietilè
S'han considerat les formes de col·locació següents:
- Làmina bituminosa, full d'alumini o làmina de polietilè, col·locades sense adherir
L'execució de la unitat d'obra inclou les operacions següents:
Barrera amb full d'alumini o làmina de polietilè, col·locades sense adherir:
- Neteja i preparació del suport
- Col·locació de la làmina
CONDICIONS GENERALS:
Ha de cobrir tota la superfície per impermeabilitzar sense discontinuïtats.
La barrera ha d'aconseguir, on s'apliqui, la discontinuïtat entre la part inferior i la superior.
BARRERA AMB LÀMINES:
Les làmines han de cavalcar entre elles.
Cavalcaments:
- Làmines bituminoses: >= 8 cm
- Fulls d'alumini o làmines de polietilè: >= 10 cm
- Feltre: >= 5 cm
LÀMINA COL·LOCADA NO ADHERIDA:
No ha de quedar adherida al suport en cap punt.
2.- CONDICIONS DEL PROCÉS D'EXECUCIÓ
BARRERA AMB LÀMINES:
El suport ha de ser net, sense irregularitats que puguin perforar la làmina.
El procés d'elaboració de la barrera no ha de modificar les característiques dels seus components.
Les làmines col·locades s'han de protegir del pas de persones, equips o materials.
3.- UNITAT I CRITERI D'AMIDAMENT
m2 de superfície amidada segons les especificacions de la DT.
Amb deducció de la superfície corresponent a obertures, d'acord amb els criteris següents:
- Obertures <= 1 m2: No es dedueixen
- Obertures > 1 m2: Es dedueix el 100%
BARRERA AMB LÀMINES:
Aquests criteris inclouen les pèrdues de material corresponents a retalls i cavalcaments.
4.- NORMATIVA DE COMPLIMENT OBLIGATORI
No hi ha normativa de compliment obligatori.
5.- CONDICIONS DE CONTROL D'EXECUCIÓ I DE L'OBRA ACABADA
CONTROL D'EXECUCIÓ. OPERACIONS DE CONTROL EN BARRERES BITUMINOSES O DE POLIETILÈ:
Els punts de control més destacables són els següents:
- Control d'execució de cada unitat d'obra verificant el replanteig
Es comprovarà que s'han adoptat les mesures necessàries per assegurar la compatibilitat entre els diferents productes, elements i sistemes constructius.

- Inspecció visual del material abans de la seva col·locació, rebutjant les peces malmeses
- Neteja i repàs del suport.
- Aplicació de l'emprimació, en el seu cas
- Control del procediment d'execució, amb especial atenció als cavalcaments entre peces i a l'execució dels elements singulars, tals com les vores, encontres, desguassos i junts.

CONTROL D'EXECUCIÓ. CRITERIS DE PRESA DE MOSTRES EN BARRERES BITUMINOSES O DE POLIETILÈ:
Els controls s'han de realitzar segons les instruccions de la DF.
CONTROL D'EXECUCIÓ. INTERPRETACIÓ DE RESULTATS I ACTUACIONS EN CAS D'INCOMPLIMENT EN BARRERES BITUMINOSES O DE POLIETILÈ:
Correcció per part del contractista de les irregularitats observades.
No s'ha de permetre la continuació dels treballs fins que no estiguin solucionats els defectes d'execució.
CONTROL DE L'OBRA ACABADA. OPERACIONS DE CONTROL EN BARRERES BITUMINOSES O DE POLIETILÈ:
Els punts de control més destacables són els següents:
Inspecció visual de la unitat acabada.
- Proves d'estanquitat a criteri de DF.

CONTROL DE L'OBRA ACABADA. CRITERIS DE PRESA DE MOSTRES EN BARRERES BITUMINOSES O DE POLIETILÈ:
Els controls s'han de realitzar segons les instruccions de la DF.
CONTROL DE L'OBRA ACABADA. INTERPRETACIÓ DELS RESULTATS I ACTUACIONS EN CAS D'INCOMPLIMENT EN BARRERES BITUMINOSES O DE POLIETILÈ:
Correcció per part del contractista de les irregularitats observades.

P7 IMPERMEABILITZACIONS, AÏLLAMENTS I FORMACIÓ DE JUNTS

P7B GEOTÈXTILS I LÀMINES SEPARADORES

P7B1- GEOTÈXTIL, COL·LOCAT

0.- ELEMENTS QUE CONTEMPLA EL PLEC

P7B1-6Q3H.

1.- DEFINICIÓ I CONDICIONS DE LES PARTIDES D'OBRA EXECUTADES
Làmina separadora col·locada no adherida.
S'han considerat els materials següents:
- Feltre amb un 70% de fibres de polipropilè i un 30% de fibres de polietilè, sense teixir, termosoldat
- Feltre de polipropilè format per filaments sintètics no teixits lligats mecànicament
- Feltre de polièster termoestable fet amb fibres de polièster sense teixir, consolidat mecànicament mitjançant punxonament
- Feltre teixit de fibres de polipropilè
- Fibra de vidre amb insercions de fils de reforç longitudinals

L'execució de la unitat d'obra inclou les operacions següents:
- Neteja i preparació del suport
- Col·locació de la làmina

CONDICIONS GENERALS:

PROJECTE BÀSIC i EXECUTIU. LOT1
NOU EDIFICI MULTIFUNCIONAL AL COMPLEX ESPORTIU EIX LLEURE, SALUT i ESPORT DE NAVÀS
PG. PLA DE L'ALZINETA. NAVÀS. BARCELONA
3 Plec de Condicions

Ha de tenir un aspecte superficial pla i regular.
Ha de garantir la no adherència entre els components del sistema entre els que s'intercala.
Les característiques del material sobre el que s'estén la lamina haurà de coincidir amb el previst a Projecte, en el estudi i càlcul del geotèxtil.
Ha de ser imputrescible i compatible amb els materials amb què hagi d'estar en contacte.
Les làmines han de cavalcar entre elles.
No ha de quedar adherida al suport en cap punt.
Cavalcaments:
- Làmines geotèxtils en tracció mecànica: >= 30 cm
- Làmines separadores de polipropilè: >= 5 cm
- Làmines separadores de polietilè: >= 5 cm

2.- CONDICIONS DEL PROCÉS D'EXECUCIÓ
El suport ha de ser net, sense irregularitats que puguin perforar la làmina.
Les làmines col·locades s'han de protegir del pas de persones, equips o materials.
Els geotèxtils en tracció mecànica que no s'hagin sotmès a l'assaig de resistència a la intempèrie s'han de cobrir abans de 24 h des de la seva col·locació.
3.- UNITAT I CRITERI D'AMIDAMENT
m2 de superfície amidada segons les especificacions de la DT.
Amb deducció de la superfície corresponent a obertures, d'acord amb els criteris següents:
- Obertures <= 1 m2: No es dedueixen
- Obertures > 1 m2: Es dedueix el 100%

Aquests criteris inclouen les pèrdues de material corresponents a retalls i cavalcaments.
4.- NORMATIVA DE COMPLIMENT OBLIGATORI
No hi ha normativa de compliment obligatori.
5.- CONDICIONS DE CONTROL D'EXECUCIÓ I DE L'OBRA ACABADA
CONTROL D'EXECUCIÓ. OPERACIONS DE CONTROL:
Els punts de control més destacables són els següents:
- Inspecció visual del material abans de la seva col·locació, rebutjant les peces malmeses

CONTROL D'EXECUCIÓ. OPERACIONS DE CONTROL EN LÀMINES EN TRACCIÓ MECÀNICA:
Els punts de control més destacables són els següents:
- Inspecció visual de la superfície sobre la que s'ha d'estendre el geotèxtil
- Control del procediment d'execució, amb especial atenció als cavalcaments en junts longitudinals i transversals
- Control de longitud de soldadura del geotèxtil

CONTROL D'EXECUCIÓ. OPERACIONS DE CONTROL EN LÀMINES DE POLIPROPILÈ:
Els punts de control més destacables són els següents:
- Neteja i repàs del suport.
- Control del procediment d'execució, amb especial atenció als cavalcaments entre peces

CONTROL D'EXECUCIÓ. CRITERIS DE PRESA DE MOSTRES:
Els controls s'han de realitzar segons les instruccions de la DF.
CONTROL D'EXECUCIÓ. INTERPRETACIÓ DE RESULTATS I ACTUACIONS EN CAS D'INCOMPLIMENT:
Correcció per part del contractista de les irregularitats observades.
No s'ha de permetre la continuació dels treballs fins que no estiguin solucionats els defectes d'execució.
CONTROL D'EXECUCIÓ. INTERPRETACIÓ DE RESULTATS I ACTUACIONS EN CAS D'INCOMPLIMENT EN LÀMINES EN TRACCIÓ MECÀNICA:
Si les característiques del terreny inspeccionat fossin molt diferents de les previstes a Projecte, es realitzarà un nou estudi i càlcul del geotèxtil.
CONTROL DE L'OBRA ACABADA. OPERACIONS DE CONTROL:
Els punts de control més destacables són els següents:
Inspecció visual de la unitat acabada.
CONTROL DE L'OBRA ACABADA. CRITERIS DE PRESA DE MOSTRES:
Els controls s'han de realitzar segons les instruccions de la DF.
CONTROL DE L'OBRA ACABADA. INTERPRETACIÓ DE RESULTATS I ACTUACIONS EN CAS D'INCOMPLIMENT:

Correcció per part del contractista de les irregularitats observades.

P7 IMPERMEABILITZACIONS, AÏLLAMENTS I FORMACIÓ DE JUNTS

P7B GEOTÈXTILS I LÀMINES SEPARADORES

P7B2- LÀMINA SEPARADORA DE POLIETILÈ

0.- ELEMENTS QUE CONTEMPLA EL PLEC

P7B2-5RJ9.

1.- DEFINICIÓ I CONDICIONS DE LES PARTIDES D'OBRA EXECUTADES
Làmina separadora col·locada no adherida.
S'han considerat els materials següents:
- Vel de polietilè de 50 a 150 micres de gruix
L'execució de la unitat d'obra inclou les operacions següents:
- Neteja i preparació del suport
- Col·locació de la làmina
CONDICIONS GENERALS:
Ha de tenir un aspecte superficial pla i regular.
Ha de garantir la no adherència entre els components del sistema entre els que s'intercala.
Ha de ser imputrescible i compatible amb els materials amb què hagi d'estar en contacte.
Les làmines han de cavalcar entre elles.
No ha de quedar adherida al suport en cap punt.
Cavalcaments:
- Làmines geotèxtils en tracció mecànica: >= 30 cm
- Làmines separadores de polipropilè: >= 5 cm
- Làmines separadores de polietilè: >= 5 cm
2.- CONDICIONS DEL PROCÉS D'EXECUCIÓ
El suport ha de ser net, sense irregularitats que puguin perforar la làmina.
Les làmines col·locades s'han de protegir del pas de persones, equips o materials.
3.- UNITAT I CRITERI D'AMIDAMENT
m2 de superfície amidada segons les especificacions de la DT.
Amb deducció de la superfície corresponent a obertures, d'acord amb els criteris següents:
- Obertures <= 1 m2: No es dedueixen
- Obertures > 1 m2: Es dedueix el 100%
Aquests criteris inclouen les pèrdues de material corresponents a retalls i cavalcaments.
4.- NORMATIVA DE COMPLIMENT OBLIGATORI
No hi ha normativa de compliment obligatori.
5.- CONDICIONS DE CONTROL D'EXECUCIÓ I DE L'OBRA ACABADA
CONTROL D'EXECUCIÓ. OPERACIONS DE CONTROL:
Els punts de control més destacables són els següents:
- Inspecció visual del material abans de la seva col·locació, rebutjant les peces malmeses

PROJECTE BÀSIC i EXECUTIU. LOT1
NOU EDIFICI MULTIFUNCIONAL AL COMPLEX ESPORTIU EIX LLEURE, SALUT i ESPORT DE NAVÀS
PG. PLA DE L'ALZINETA. NAVÀS. BARCELONA
3 Plec de Condicions

CONTROL D'EXECUCIÓ. OPERACIONS DE CONTROL EN LÀMINES DE POLIETILÈ:
Els punts de control més destacables són els següents:
- Control d'execució de cada unitat d'obra verificant el replanteig
Es comprovarà que s'han adoptat les mesures necessàries per assegurar la compatibilitat entre els diferents productes, elements i sistemes constructius.
- Neteja i repàs del suport.
- Aplicació de l'emprimació, en el seu cas
- Control del procediment d'execució, amb especial atenció als cavalcaments entre peces i a l'execució dels elements singulars, tals com les vores, encontres, desguassos i junts.
CONTROL D'EXECUCIÓ. CRITERIS DE PRESA DE MOSTRES:
Els controls s'han de realitzar segons les instruccions de la DF.
CONTROL D'EXECUCIÓ. INTERPRETACIÓ DE RESULTATS I ACTUACIONS EN CAS D'INCOMPLIMENT:
Correcció per part del contractista de les irregularitats observades.
No s'ha de permetre la continuació dels treballs fins que no estiguin solucionats els defectes d'execució.
CONTROL DE L'OBRA ACABADA. OPERACIONS DE CONTROL:
Els punts de control més destacables són els següents:
Inspecció visual de la unitat acabada.
- Proves d'estanquitat a criteri de DF en làmines de polietilè.
CONTROL DE L'OBRA ACABADA. CRITERIS DE PRESA DE MOSTRES:
Els controls s'han de realitzar segons les instruccions de la DF.
CONTROL DE L'OBRA ACABADA. INTERPRETACIÓ DE RESULTATS I ACTUACIONS EN CAS D'INCOMPLIMENT:
Correcció per part del contractista de les irregularitats observades.

P7 IMPERMEABILITZACIONS, AÏLLAMENTS I FORMACIÓ DE JUNTS

P7C AÏLLAMENTS TÈRMICS, ACÚSTICS I FONOABSORBENTS

P7C2 AÏLLAMENTS AMB MATERIALS DE POLIESTIRÉ

P7C25- AÏLLAMENT AMB PLAQUES DE POLIESTIRÈ EXTRUÏT (XPS)

0.- ELEMENTS QUE CONTEMPLA EL PLEC

P7C25-DD7K,P7C25-DD6N.

1.- DEFINICIÓ I CONDICIONS DE LES PARTIDES D'OBRA EXECUTADES
Formació d'aïllament amb plaques, feltres i làmines de diferents materials.
S'han considerat els materials següents:
- Plaques de poliestirè extruït
S'han considerat els tipus de col·locació següents:
- Amb adhesiu
- Amb morter adhesiu
- Fixades mecànicament
- Amb emulsió bituminosa

- Sense adherir
L'execució de la unitat d'obra inclou les operacions següents:
Aïllament amb plaques, feltres i làmines:
- Preparació de l'element (retalls, etc.)
- Neteja i preparació del suport
- Col·locació de l'element
CONDICIONS GENERALS:
L'aïllament ha de quedar ben adherit al suport, excepte quan es col·loca no adherit.
Ha de tenir un aspecte uniforme i sense defectes.
Les plaques i els feltres han de quedar col·locats a tocar, les plaques han de quedar a trencajunt.
Ha de ser continu i ha de cobrir tota la superfície per aïllar.
Junts entre plaques o feltres: <= 2 mm
Distància entre punts de fixació: <= 70 cm
2.- CONDICIONS DEL PROCÉS D'EXECUCIÓ
CONDICIONS GENERALS:
S'ha de treballar amb vents inferiors a 30 km/h.
El suport ha de ser net.
L'aïllament s'ha de protegir de la pluja durant i després de la col·locació.
El material col·locat s'ha de protegir d'impactes, de pressions o d'altres accions que el puguin alterar.
El poliuretà i el poliestirè s'ha de protegir d'una exposició solar molt llarga.
En les plaques col·locades no adherides, s'han de prendre les precaucions necessàries perquè ni el vent ni d'altres accions no el desplacin.
PLAQUES COL·LOCADES AMB ADHESIU, OXIASFALT, EMULSIÓ BITUMINOSA O PASTA DE GUIX:
El suport ha d'estar lliure de matèries estranyes (pols, greixos, olis, etc.).
El grau d'humitat del suport ha d'estar dins dels límits especificats pel fabricant.
3.- UNITAT I CRITERI D'AMIDAMENT
AÏLLAMENT AMB PLAQUES, FELTRES O LÀMINES:
m2 de superfície amidada segons les especificacions de la DT.
Amb deducció de la superfície corresponent a obertures, d'acord amb els criteris següents:
- Obertures <= 1 m2: No es dedueixen
- Obertures > 1 m2: Es dedueix el 100%
4.- NORMATIVA DE COMPLIMENT OBLIGATORI
La normativa ha de ser l'específica a l'ús a què es destini.
5.- CONDICIONS DE CONTROL D'EXECUCIÓ I DE L'OBRA ACABADA
CONTROL D'EXECUCIÓ. OPERACIONS DE CONTROL:
- Inspecció visual del material abans de la seva col·locació, rebutjant les plaques malmeses
- Neteja i preparació de la superfície de suport
- Inspecció visual del procediment d'execució, amb especial atenció a les subjeccions, i a l'alineació longitudinal i transversal de les peces
CONTROL DE L'OBRA ACABADA. OPERACIONS DE CONTROL:
Inspecció visual de la unitat acabada.
CRITERIS DE PRESA DE MOSTRES:
Els controls s'han de realitzar segons les instruccions de la DF.
CONTROL D'EXECUCIÓ. INTERPRETACIÓ DE RESULTATS I ACTUACIONS EN CAS D'INCOMPLIMENT:
Correcció per part del contractista de les irregularitats observades.
No s'ha de permetre la continuació dels treballs fins que no estiguin solucionats els defectes d'execució.
CONTROL DE L'OBRA ACABADA. INTERPRETACIÓ DE RESULTATS I ACTUACIONS EN CAS D'INCOMPLIMENT:
Correcció per part del contractista de les irregularitats observades.

PROJECTE BÀSIC i EXECUTIU. LOT1
NOU EDIFICI MULTIFUNCIONAL AL COMPLEX ESPORTIU EIX LLEURE, SALUT i ESPORT DE NAVÀS
PG. PLA DE L'ALZINETA. NAVÀS. BARCELONA
3 Plec de Condicions

P7 IMPERMEABILITZACIONS, AÏLLAMENTS I FORMACIÓ DE JUNTS

P7C AÏLLAMENTS TÈRMICS, ACÚSTICS I FONOABSORBENTS

P7C4 AÏLLAMENTS AMB MATERIALS DE LLANA MINERAL

P7C40- AÏLLAMENT AMB FELTRE DE LLANA MINERAL DE ROCA (MW)

0.- ELEMENTS QUE CONTEMPLA EL PLEC

P7C40-5NYL.

1.- DEFINICIÓ I CONDICIONS DE LES PARTIDES D'OBRA EXECUTADES
Formació d'aïllament amb plaques, feltres i làmines de diferents materials.
S'han considerat els materials següents:
- Feltres o plaques de llana de vidre o llana de roca.
S'han considerat els tipus de col·locació següents:
- Fixades mecànicament
- Sense adherir
L'execució de la unitat d'obra inclou les operacions següents:
Aïllament amb plaques, feltres i làmines:
- Preparació de l'element (retalls, etc.)
- Neteja i preparació del suport
- Col·locació de l'element
CONDICIONS GENERALS:
L'aïllament ha de quedar ben adherit al suport, excepte quan es col·loca no adherit.
Ha de tenir un aspecte uniforme i sense defectes.
Les plaques i els feltres han de quedar col·locats a tocar, les plaques han de quedar a trencajunt.
Ha de ser continu i ha de cobrir tota la superfície per aïllar.
Quan l'aïllament porta barrera de vapor (paper kraft), aquesta ha de quedar situada a la cara calenta de l'aïllament.
Quan l'aïllament va revestit amb làmina plàstica (protecció elàstica, làmina plàstica de color blanc o tel decoratiu), aquesta ha de quedar situada a la cara vista de l'aïllament.
Quan l'aïllament porta paper kraft o protecció elàstica, els junts han de quedar segellats amb cinta adhesiva.
Junts entre plaques o feltres: <= 2 mm
Distància entre punts de fixació: <= 70 cm
2.- CONDICIONS DEL PROCÉS D'EXECUCIÓ
CONDICIONS GENERALS:
S'ha de treballar amb vents inferiors a 30 km/h.
El suport ha de ser net.
L'aïllament s'ha de protegir de la pluja durant i després de la col·locació.
El material col·locat s'ha de protegir d'impactes, de pressions o d'altres accions que el puguin alterar.
En les plaques col·locades no adherides, s'han de prendre les precaucions necessàries perquè ni el vent ni d'altres accions no el desplacin.
Qualsevol set a la barrera de vapor, produït durant l'execució, ha de ser reparat amb cinta adhesiva impermeable al vapor.
3.- UNITAT I CRITERI D'AMIDAMENT
m2 de superfície amidada segons les especificacions de la DT.

Amb deducció de la superfície corresponent a obertures, d'acord amb els criteris següents:
- Obertures <= 1 m2: No es dedueixen
- Obertures > 1 m2: Es dedueix el 100%
4.- NORMATIVA DE COMPLIMENT OBLIGATORI
La normativa ha de ser l'específica a l'ús a què es destini.
5.- CONDICIONS DE CONTROL D'EXECUCIÓ I DE L'OBRA ACABADA
CONTROL D'EXECUCIÓ. OPERACIONS DE CONTROL:
- Inspecció visual del material abans de la seva col·locació, rebutjant les plaques malmeses
- Neteja i preparació de la superfície de suport
- Inspecció visual del procediment d'execució, amb especial atenció a les subjeccions, i a l'alineació longitudinal i transversal de les peces
CONTROL DE L'OBRA ACABADA. OPERACIONS DE CONTROL:
Inspecció visual de la unitat acabada.
CRITERIS DE PRESA DE MOSTRES:
Els controls s'han de realitzar segons les instruccions de la DF.
CONTROL D'EXECUCIÓ. INTERPRETACIÓ DE RESULTATS I ACTUACIONS EN CAS D'INCOMPLIMENT:
Correcció per part del contractista de les irregularitats observades.
No s'ha de permetre la continuació dels treballs fins que no estiguin solucionats els defectes d'execució.
CONTROL DE L'OBRA ACABADA. INTERPRETACIÓ DE RESULTATS I ACTUACIONS EN CAS D'INCOMPLIMENT:
Correcció per part del contractista de les irregularitats observades.

P7 IMPERMEABILITZACIONS, AÏLLAMENTS I FORMACIÓ DE JUNTS

P7J JUNTS, SEGELLATS I RECONSTRUCCIÓ DE VOLUMS

P7J3- FORMACIÓ DE JUNT DE DILATACIÓ

0.- ELEMENTS QUE CONTEMPLA EL PLEC

P7J3-DN9P.

1.- DEFINICIÓ I CONDICIONS DE LES PARTIDES D'OBRA EXECUTADES
Formació de junt de dilatació o treball.
S'han considerat els tipus següents:
- Formació de junt de dilatació o de treball en peces formigonades "in situ"
S'han considerat per a junts en peces formigonades "in situ" els elements següents:
- Junts de dilatació intern: - Perfil elastomèric d'ànima circular - Perfil de PVC d'ànima oval, quadrada o omega
- Placa de poliestirè expandit
- Junts de dilatació externs: - Perfil elastomèric o de PVC d'ànima quadrada - Perfil de PVC amb forma d'U - Perfil d'alumini i junt elastomèric ancorat al cèrcol
- Junts de treball interns o externs amb perfil elastomèric o de PVC d'anima plana
L'execució de la unitat d'obra inclou les operacions següents:
Junt amb perfil:
- Col·locació del perfil en l'element per formigonar

PROJECTE BÀSIC i EXECUTIU. LOT1
NOU EDIFICI MULTIFUNCIONAL AL COMPLEX ESPORTIU EIX LLEURE, SALUT i ESPORT DE NAVÀS
PG. PLA DE L'ALZINETA. NAVÀS. BARCELONA
3 Plec de Condicions

- Execució de les unions entre perfils
Junt amb placa:
- Col·locació de la placa en l'element per formigonar
CONDICIONS GENERALS:
Toleràncies d'execució:
- Replanteig: ± 10 mm
- Coincidència eix perfil - eix junt: ± 2 mm
- Amplària del junt de dilatació: + 3 mm
JUNT DE DILATACIÓ O DE TREBALL EN PECES FORMIGONADES "IN SITU":
La seva situació dins la peça formigonada ha de ser la prevista.
En el cas del perfil col·locat formant ranura oberta a l'exterior, aquest ha de quedar enrasat superficialment amb el formigó per la cara prevista.
El junt de dilatació ha de tenir l'amplària definida en la DT o, a manca d'aquesta, l'especificada per la DF.
Ha de quedar garantit el bon contacte entre el formigó i el perfil o la placa de poliestirè.
JUNT AMB PERFIL:
L'eix del perfil ha de coincidir amb l'eix del junt.
El conjunt del junt acabat ha de ser estanc.
La resistència de les unions entre perfils no ha de ser menor que la de la resta del perfil.
JUNT AMB PLACA:
Ha de quedar dins del junt, enrasada superficialment amb el formigó per la cara prevista.
2.- CONDICIONS DEL PROCÉS D'EXECUCIÓ
JUNT AMB PERFIL:
Ha de quedar lligat pels extrems a l'armadura de l'element per formigonar. Les disposicions de lligada i d'encofratge han de permetre que el perfil mantingui la seva posició durant el formigonament.
Les unions entre perfils elastomèrics s'han de fer per vulcanització, amb aplicació de l'elastòmer cru vulcanitzat per calor i pressió.
Les unions entre perfils de PVC s'han de fer per fusió en calent i pressió dels extrems que s'han d'unir.
Només s'han de fer a l'obra les unions que, pel procés d'execució, el muntatge o el transport, no puguin ser fetes a la fàbrica.
JUNT AMB PLACA:
No hi han condicions específiques del procés d'execució.
3.- UNITAT I CRITERI D'AMIDAMENT
FORMACIO DE CAIXETI, JUNT AMB BARRES D'ACER I JUNT AMB PERFIL:
m de llargària amidada segons les especificacions de la DT.
JUNT AMB PLACA:
m2 de superfície amidada segons les especificacions de la DT.
4.- NORMATIVA DE COMPLIMENT OBLIGATORI
JUNT DE DILATACIÓ O DE TREBALL EN PECES FORMIGONADES "IN SITU":
No hi ha normativa de compliment obligatori.
5.- CONDICIONS DE CONTROL D'EXECUCIÓ I DE L'OBRA ACABADA
CONTROL D'EXECUCIÓ. OPERACIONS DE CONTROL EN JUNT AMB PERFIL :
- Inspecció de l'encofrat en la zona on es disposi el junt d'estanqueïtat
- Control del procés de formigonat entre zones amb presència de junts.
CONTROL DE L'OBRA ACABADA. OPERACIONS DE CONTROL EN JUNT AMB PERFIL:
- Verificació de l'estanquitat del junt col·locat.
CRITERIS DE PRESA DE MOSTRES EN JUNT AMB PERFIL:
El control està basat en l'experiència del inspector que supervisi el procés.
INTERPRETACIÓ DE RESULTATS I ACTUACIONS EN CAS D'INCOMPLIMENT EN JUNT AMB PERFIL:
No s'autoritzarà el formigonat de l'element si la col·locació dels junts no és conforme a les condicions indicades.

P8 REVESTIMENTS

P82 ENRAJOLATS

P822- ENRAJOLATS AMB RAJOLA CERÀMICA

0.- ELEMENTS QUE CONTEMPLA EL PLEC

P822-3NUE.

1.- DEFINICIÓ I CONDICIONS DE LES PARTIDES D'OBRA EXECUTADES
Revestiments realitzats amb rajola, aplicats en paraments verticals, interiors o exteriors, en faixes exteriors, horitzontals o verticals i arrimadors.
S'han considerat els revestiments següents:
- Enrajolat amb rajola ceràmica esmaltada
- Trencadís amb trossos irregulars de rajola de diferents colors
- Enrajolat amb rajola ceràmica vidrada, rajola de València o rajola reproducció de rajola existent, en interiors
S'han considerat els morters següents:
- Morter adhesiu
- Morter pòrtland 1:4, només per a paraments d'alçària inferior o igual a 3 m
L'execució de la unitat d'obra inclou les operacions següents:
- Neteja i preparació de la superfície de suport
- Replanteig de l'especejament en el parament
- Col·locació de les peces fixades amb morter sobre el suport
- Rejuntat dels junts
- Neteja del parament
CONDICIONS GENERALS:
En el revestiment acabat no hi ha d'haver peces esquerdades, escantonades ni tacades.
Les peces han de quedar ben adherides al suport i han de formar una superfície amb la planor i l'aplomat previstos.
El color i la textura, en revestiments fets amb peces de forma regular, ha de ser uniforme en tota la superfície.
L'especejament ha de complir les especificacions subjectives requerides per la DF.
El revestiment exterior ha de tenir junts de dilatació. La distància entre junts ha de ser suficient per tal que no s'esquerdi.
S'ha d'adaptar als moviments del suport de manera que no quedin afectades les seves prestacions.
S'han de respectar els junts estructurals.
Els junts del revestiment han d'estar rejuntats amb beurada de ciment gris o blanc i, eventualment, colorants, si la DF no fixa d'altres condicions.
Si el revestiment és fet a l'exterior ha de quedar protegit contra la penetració de l'aigua entre les peces i el parament.
Entre el revestiment i qualsevol sortint del parament s'ha de deixar un junt segellat amb silicona.
Superfície de revestiment entre junts de dilatació: <= 20 m2
Distància entre junts de dilatació:
- Parament interior: <= 8 m
- Parament exterior: <= 3 m
Amplària dels junts de dilatació: >= 10 mm
Gruix del morter:
- Morter: 10-15 mm
- Morter adhesiu: 2-3 mm
ENRAJOLAT:
Els junts del revestiment han de ser rectes.
Amplària dels junts:
- Rajola comuna d'elaboració mecànica o fina, València, esmaltada o vidriada: >= 1 mm
- Rajola comuna d'elaboració manual: >= 5 mm
Toleràncies d'execució:
- Planor: - Rajola d'elaboració mecànica o fina, València, refractaria o gres: ± 2 mm/2 m - Rajola comuna d'elaboració manual: ± 4 mm/2 m
- Amplària junts: - Rajola d'elaboració mecànica o fina, València o vidriada: - Parament interior ± 0,5 mm
- Parament exterior ± 1 mm - Rajola comuna d'elaboració manual: ± 2 mm - Rajola refractaria o gres: ± 1 mm
- Paral·lelisme entre els eixos dels junts: ± 1 mm/m
- Horitzontalitat dels junts (amidada sobre els eixos dels junts): ± 2 mm/2 m
- Verticalitat dels junts (amidada sobre els eixos dels junts): ± 2 mm/2 m
TRENCADÍS:
La composició del trencadís ha de seguir les especificacions indicades a la DT
Ha de tenir la distribució de formes i condicions de planor i aplomat previstos.
2.- CONDICIONS DEL PROCÉS D'EXECUCIÓ
CONDICIONS GENERALS:
S'han d'aturar els treballs quan la temperatura sobrepassi els límits de 5°C i 35°C, la velocitat del vent sigui superior a 50 km/h o plogui. Si un cop executat el treball es donen aquestes condicions, s'ha de revisar la feina feta durant les darreres 48 hores, i s'han d'enderrocar i refer les parts afectades.
La rejuntada s'ha de fer al cap de 24 h.
ENRAJOLAT:
Cal barrejar les peces de caixes diferents per tal d'evitar diferències de tonalitat.
COL·LOCACIÓ AMB MORTER ADHESIU:
L'arrebossat s'ha d'haver adormit, ha de tenir una humitat < 3% i ha d'estar lliure de sals solubles que puguin impedir l'adherència del morter adhesiu.
El morter adhesiu s'ha de preparar i aplicar segons les instruccions del fabricant. S'ha d'aplicar sobre superfícies de menys de 2 m2 i s'ha de marcar aquesta superfície amb una aplanadora dentada (les dents han de tenir entre 5 i 8 mm de fondària).
COL·LOCACIÓ AMB MORTER PÒRTLAND O REFRACTARI:
Els paraments d'aplicació han d'estar sanejats, nets i humits. Si cal, es poden repicar abans.
Les peces per col·locar han de tenir la humitat necessària per tal que no absorbeixin l'aigua del morter.
El morter s'ha d'estendre per tota la bescara de la peça.
3.- UNITAT I CRITERI D'AMIDAMENT
m2 de superfície amidada segons les especificacions de la DT.
En revestiment de paraments, amb deducció de la superfície corresponent a obertures d'acord amb els criteris següents:
- Obertures <= 1 m2: No es dedueixen
- Obertures > 1 m2 i <= 2 m2: Es dedueix el 50%
- Obertures > 2 m2: Es dedueix el 100%
Als forats que no es dedueixin, o que es dedueixin parcialment, l'amidament inclou la feina de fer els retorns, com brancals, llindes, etc. En cas de deduir-se el 100% del forat cal amidar també aquests paraments.
4.- NORMATIVA DE COMPLIMENT OBLIGATORI
No hi ha normativa de compliment obligatori.
5.- CONDICIONS DE CONTROL D'EXECUCIÓ I DE L'OBRA ACABADA
CONTROL D'EXECUCIÓ. OPERACIONS DE CONTROL:
Els punts de control més destacables són els següents:
- Neteja i preparació de la superfície de suport
- Replanteig de l'especejament al parament.

- Col·locació de les peces fixades amb morter sobre el suport.
- Rejuntat dels junts.
- Neteja del parament

CONTROL D'EXECUCIÓ. CRITERIS DE PRESA DE MOSTRES:
Els controls s'han de realitzar segons les instruccions de la DF.
CONTROL D'EXECUCIÓ. INTERPRETACIÓ DE RESULTATS I ACTUACIONS EN CAS D'INCOMPLIMENT:
Quan s'observin irregularitats de replanteig, s'hauran de corregir abans de completar el revestiment.
No es permetrà la continuació dels treballs fins que no estiguin solucionats els errors d'execució.
Suspensió dels treballs i correcció de les desviacions observades a càrrec del Contractista.
CONTROL DE L'OBRA ACABADA. OPERACIONS DE CONTROL:
Els punts de control més destacables són els següents:
Es comprovarà que s'han adoptat les mesures necessàries per assegurar la compatibilitat entre els diferents productes, elements i sistemes constructius.
- Inspecció visual de la unitat acabada i control de les condicions geomètriques d'acabat.
- En el control es seguiran els criteris indicats en l'article 7.4 de la part I del CTE.

CONTROL DE L'OBRA ACABADA. CRITERIS DE PRESA DE MOSTRES:
Els controls s'han de realitzar segons les instruccions de la DF.
CONTROL DE L'OBRA ACABADA. INTERPRETACIÓ DE RESULTATS I ACTUACIONS EN CAS D'INCOMPLIMENT:
Correcció per part del contractista de les irregularitats observades.
No es permetrà la continuació dels treballs fins que no estiguin solucionats els errors d'execució.

P8 REVESTIMENTS

P83 APLACATS

P836 APLACATS AMB PANELLS

P8360- APLACATS AMB PANELLS COMPOSTOS D'ALUMINI, COL·LOCATS (D)

0.- ELEMENTS QUE CONTEMPLA EL PLEC

P8360-HAG8,P8360-HAG7.

1.- DEFINICIÓ I CONDICIONS DE LES PARTIDES D'OBRA EXECUTADES
Revestiments realitzats amb safates i remats fets amb pannells d'alumini conformats, col·locats amb fixacions mecàniques sobre subestructura d'alumini.
L'execució de la unitat d'obra inclou les operacions següents:
- Comprovació de la planimetria de la façana
- Replanteig de la façana
- Col·locació dels suports dels perfils
- Col·locació dels perfils de l'estructura de suport
- Fixació de les safates o els remats a l'estructura

CONDICIONS GENERALS:
Els perfils han de quedar fixats sòlidament al parament.

PROJECTE BÀSIC i EXECUTIU. LOT1
NOU EDIFICI MULTIFUNCIONAL AL COMPLEX ESPORTIU EIX LLEURE, SALUT i ESPORT DE NAVÀS
PG. PLA DE L'ALZINETA. NAVÀS. BARCELONA
3 Plec de Condicions

La subestructura ha de formar una superfície plana i vertical.
Els perfils han de quedar alineats.
El conjunt de l'aplacat ha de ser estable i indeformable a les accions previstes (vent, etc). Ha de formar una superfície plana i contínua que ha de quedar al nivell previst.
S'ha d'adaptar als moviments del suport de manera que no quedin afectades les seves prestacions.
Al revestiment acabat no hi ha d'haver peces amb defectes superficials (deformacions, ratlles, etc.).
S'han de respectar els junts estructurals.
L'especejament ha de complir les especificacions subjectives requerides per la DF.
El revestiment exterior ha de tenir junts de dilatació. La distància entre junts ha de ser suficient per tal que no s'esquerdi.
Amplària dels junts entre perfils: <= 5 mm
Distància entre les fixacions dels perfils: <= 300 cm
Volada del perfil respecte la fixació extrema: <= 25 cm
Llargària dels perfils : <= 8 m
Distància entre les fixacions dels pannells als perfils: <= 50 cm
Distància de les fixacions a les vores del pannell: > = 10 mm
Separació entre pannells: > = 10 mm, <= 20 mm
Toleràncies d'execució de l'entramat de perfils:
- Distància entre els eixos dels perfils: ± 5 mm
- Planor: ± 3 mm/2 m
- Nivell: ± 5 mm
- Verticalitat: ± 3 mm/2 m
- Alineació entre perfils consecutius: ± 10 mm

Toleràncies d'execució de l'aplacat:
- Replanteig parcial: ± 2 mm
- Replanteig total: ± 2 mm
- Planor: ± 5 mm/2 m
- Aplomat: ± 5 mm/3 m
- Ajust entre plaques: ± 1 mm
- Distància de les fixacions a les vores: ± 2 mm

FAÇANA VENTILADA:
En la part superior o inferior del sistema de tancament i dels buits de portes i finestres hi ha d'haver obertures de ventilació en contacte directe amb l'exterior.
Les obertures de ventilació han de quedar protegides per tal d'evitar la formació de nius d'insectes.
Les fixacions han de permetre el moviment i dilatació de les plaques.
Magnitud de l'obertura de ventilació per metre lineal d'amplària de façana:
- Alçària de façana <= 1 m: 20 cm2/m
- Alçària de façana > 1 m: 50 cm2/m

Gruix de la cambra d'aire ventilada: >= 20 mm
2.- CONDICIONS DEL PROCÉS D'EXECUCIÓ
S'han d'aturar els treballs quan la velocitat del vent sigui superior a 50 km/h o plogui. Si un cop realitzats els treballs es donen aquestes condicions, s'han de revisar i assegurar les parts fetes.
La manipulació dels pannells (talls, forats per a instal·lacions, etc.) s'ha de fer a taller.
Les fixacions han de ser de materials anticorrosius i han d'entrar perpendicularment al pla de la placa.
Si les fixacions son d'acer galvanitzat, cal interposar entre els elements d'alumini i els d'acer un separador aillant per evitar els efectes corrosius deguts al diferent potencial dels metalls.
3.- UNITAT I CRITERI D'AMIDAMENT
SAFATES:
m2 de superfície executada realment, amidada segons les especificacions de la DT.
REMATS:
m de llargària executada segons les especificacions de la DT.
4.- NORMATIVA DE COMPLIMENT OBLIGATORI

No hi ha normativa de compliment obligatori.

P8 REVESTIMENTS

P83 APLACATS

P83E APLACATS AMB PLANXES, PLAQUES O TAULERS

P83EC- EXTRADOSSAT AMB PLACA DE GUIX LAMINAT, COL·LOCADA SOBRE PERFILERIA

0.- ELEMENTS QUE CONTEMPLA EL PLEC

P83EC-98QT.

1.- DEFINICIÓ I CONDICIONS DE LES PARTIDES D'OBRA EXECUTADES
Revestiment realitzat amb plaques de guix laminat o plaques transformades de guix laminat col·locades en paraments verticals sobre perfileria, mestres o pasta de guix.
S'han considerat els materials següents:
- Plaques de guix laminat
- Plaques transformades de guix laminat
S'han considerat els diferents tipus de col·locació per a :plaques de guix laminat i transformats de plaques de guix laminat
- Sobre perfileria
L'execució de la unitat d'obra inclou les operacions següents:
Col·locació sobre perfileria o sobre mestres:
- Replanteig dels perfils
- Col·locació aplomat o anivellat i fixació dels perfils
- Col·locació d'aïllament tèrmic, si és el cas
- Preparació de les plaques (talls, forats, etc.)
- Replanteig de l'especejament en el parament
- Fixació de les plaques als perfils
- Segellat dels junts
Col·locació de l'aïllament:
- Preparació de l'element (retalls, etc.)
- Neteja i preparació del suport
- Col·locació de l'element
MUNTATGE DE LA PERFILERIA:
El conjunt de l'entramat ha de ser estable i indeformable.
Ha de definir un pla vertical paral·lel al de la divisòria acabada, tot i comptant amb el gruix de les plaques que ha de suportar.
Ha de quedar encerclat per perfils fixats amb tacs i visos al terra, sostre i paraments dels quals arrenqui la divisòria.
Els muntants han d'anar encaixats a pressió en el perfil del terra i en el del sostre.
Només han de quedar fixats amb visos els muntants dels punts singulars (acords amb altres paraments, buits de pas, etc).

PROJECTE BÀSIC i EXECUTIU. LOT1
NOU EDIFICI MULTIFUNCIONAL AL COMPLEX ESPORTIU EIX LLEURE, SALUT i ESPORT DE NAVÀS
PG. PLA DE L'ALZINETA. NAVÀS. BARCELONA
3 Plec de Condicions

La modulació dels muntants o mestres no ha de variar en els buits de pas, i s'ha de mantenir sobre la llinda. Els buits s'han d'encerclar amb els muntants o mestres necessaris.
La distància màxima entre muntants o mestres serà de 600 mm.
Toleràncies d'execució:
- Replanteig: ± 2 mm
- Aplomat: ± 5 mm/3 m
MUNTATGE DE LA PLACA:
El conjunt de l'aplacat ha de ser estable i indeformable a les accions previstes (vent, etc). Ha de formar una superfície plana i contínua que ha de quedar al nivell previst.
En el revestiment acabat no hi ha d'haver peces esquerdades, trencades ni defectes apreciables en les làmines de paper.
Si el sistema és fix, tots els junts, les arestes de cantonades i els racons han d'estar segellats degudament amb màstic per a junts.
El tros mínim de placa que es permet col·locar en paraments continus d'extradossat no serà menor de 350 mm.
L'especejament ha de complir les especificacions subjectives requerides per la DF.
Quan la placa no arribi a cobrir tota l'alçària, s'han de col·locar alternades, per tal d'evitar la continuïtat dels junts horitzontals.
Junts entre les plaques: <= 3 mm
Toleràncies d'execució:
- Replanteig parcial: ± 2 mm
- Replanteig total: ± 2 mm
- Planor: ± 5 mm/2 m
- Aplomat: ± 5 mm/3 m
COL·LOCACIÓ DE L'AÏLLAMENT
La col·locació de l'aïllament es realitza normalment sense adherir.
Ha de tenir un aspecte uniforme i sense defectes.
Les plaques i els feltres han de quedar col·locats a tocar, les plaques han de quedar a trencajunt.
Ha de ser continu i ha de cobrir tota la superfície per aïllar.
2.- CONDICIONS DEL PROCÉS D'EXECUCIÓ
CONDICIONS GENERALS:
Per a iniciar la col·locació de les plaques de guix laminat (i si és el cas també de l'aïllament), cal que la coberta i el tancament de l'edifici s'hagin acabat, inclosa la fusteria dels buits d'obra que quedin en l'àmbit d'actuació.
La manipulació de les plaques (talls, forats per a instal·lacions, etc.) s'ha de fer abans de fixar-les al suport.
Ajust entre les plaques: <= 2 mm
COL·LOCACIÓ SOBRE PERFILERIA:
La longitud dels muntants haurà de ser de 8 a 10 mm. inferior a l'alçària lliure que han de cobrir.
Cal preveure de reforçar l'entramat amb elements metàl·lics o bé de fusta, en aquells punts que hagin de suportar elements pesats fixats a la divisòria (radiadors, llibreries, etc.).
Els junts han de coincidir sempre amb elements portants.
Les fixacions mecàniques, cargols han d'entrar perpendicularment al pla de la placa, i la penetració del cap a d'ésser la correcta.
Per a l'execució de les cantonades i acords de paraments, els perfils de terra i sostre s'han de tallar perpendicularment a la seva directriu per resoldre l'acord per testa, comptant però, amb els gruixos de les plaques que hagin de passar.
Queden expressament proscrites les trobades a biaix de cartabó en el muntatge de la perfileria.
Distància entre cargols del mateix muntant: 25 cm
Distància dels cargols a les vores de les plaques: 15 mm
Toleràncies d'execució:
- Distància dels cargols a les vores de les plaques: ± 5 mm
3.- UNITAT I CRITERI D'AMIDAMENT
m2 de superfície amidada segons les especificacions de la DT.
Amb deducció de la superfície corresponent a obertures, d'acord amb els criteris següents:

- Obertures <= 2 m2: No es dedueixen
- Obertures > 2 m2 i <= 4 m2: Es dedueixen el 50%
- Obertures > 4 m2: Es dedueixen el 100%

Aquests criteris inclouen la col·locació dels elements que configuren l'obertura, com és ara bastiments, excepte en el cas de forats de més de 4,00 m2 en què aquesta col·locació es compta a part.

4.- NORMATIVA DE COMPLIMENT OBLIGATORI

* UNE 102041:2004 IN Montajes de sistemas de trasdosados con placas de yeso laminado. Definiciones, aplicaciones y recomendaciones.

P8 REVESTIMENTS

P84 CELS RASOS

P846- CEL RAS CONTINU DE PLAQUES DE GUIX LAMINAT

0.- ELEMENTS QUE CONTEMPLA EL PLEC

P846-9JO7,P846-9JN8.

1.- DEFINICIÓ I CONDICIONS DE LES PARTIDES D'OBRA EXECUTADES

Cel ras realitzat amb plaques, planxes o lames, de diferents materials, suspeses del sostre o estructura de l'edifici, en espais interiors, i elements singulars integrats al cel ras, com ara registres, franges perimetrals, cortiners, etc.

S'han considerat els materials següents:

- Plaques de guix laminat i transformats

S'han considerat els tipus de cel ras següents:

- Per a revestir, sistema fix
- De cara vista, sistema fix
- De cara vista, sistema desmuntable amb entramat vist
- De cara vista, sistema desmuntable amb entramat ocult

L'execució de la unitat d'obra inclou les operacions següents:

- Replanteig: distribució de plaques, resolució de vores i punts singulars, nivells, eixos de la trama de perfils, etc.
- Col·locació dels suports fixats al sostre o estructura de l'edifici i suspensió dels perfils de la trama de suports
- Col·locació de les plaques, planxes o lames, fixades o recolzades a la trama de suports, segons el sistema utilitzat
- Segellat dels junts si es tracta d'un cel ras continu

CONDICIONS GENERALS:

El sistema de suspensió del cel ras ha de ser un sistema compatible amb les plaques o planxes.

El mecanisme de fixació a l'estructura de l'edifici ha de ser compatible amb el material d'aquesta.

El plènum considerat és d'1 m d'alçària màxima.

El sistema de suspensió ha de complir els requisits de l'apartat 4.3 de la norma UNE-EN 13964.

Si el fabricant del sistema de suspensió es diferent del de les plaques, planxes o lames, el constructor ha d'aportar la documentació necessària per verificar la compatibilitat entre els sistemes.

Si s'ha d'afegir algun element a sobre del cel ras, com ara aïllaments tèrmics o acústic, llums, difusor d'aire, etc, cal verificar que el increment de pes està dins dels límits de resistència del sistema de suports.

El conjunt acabat ha de ser estable i indeformable.

PROJECTE BÀSIC i EXECUTIU. LOT1
NOU EDIFICI MULTIFUNCIONAL AL COMPLEX ESPORTIU EIX LLEURE, SALUT i ESPORT DE NAVÀS
PG. PLA DE L'ALZINETA. NAVÀS. BARCELONA
3 Plec de Condicions

Ha de formar una superfície plana i ha d'estar al nivell previst.

Els elements de la subestructura (carreres principals i transversals) han d'estar muntades ortogonalment.

Els perfils distanciadors de seguretat de l'estructura han d'estar fixats als perfils principals.

Les peces del cel ras han d'estar alineades.

El repartiment de plaques al recinte no deixarà als perímetres peces menors a 1/2 placa. El recolzament de les plaques tallades sobre el suport perimetral ha de ser més gran de 10 mm.

Si les plaques són de cara vista, en el revestiment acabat no hi ha d'haver peces esquerdades, trencades, escantonades ni tacades.

Els elements perimetrals verticals, com ara envans o mampares, no provocaran esforços sobre el cel ras, i la seva estructura s'ha d'ancorar al sostre o a una subestructura independent de la del cel ras.

Si es pengen o s'insereixen elements aliens al cel ras, com ara llums, difusors, etc, no superaran els pesos màxims indicats pel subministrador del cel ras, i les perforacions de les plaques compliran les indicacions del fabricant respecte a la mida màxima i la posició relativa de la perforació.

Si el cel ras es realitza amb plaques o elements amb característiques especials, que han de donar unes condicions específiques a l'espai que conformen per tal d'assolir les característiques requerides, caldrà seguir les pautes constructives indicades pel fabricant i la DF.

Toleràncies d'execució:

- Planor: - 2 mm/m - <= 5 mm en una llargària de 5 m en qualsevol direcció
- Nivell: ± 5 mm

SUPORT MITJANÇANT ENTRAMAT DE PERFILS:

Si el sistema és desmuntable, s'ha de col·locar un perfil fixat a les parets, a tot el perímetre.

Si el sistema és fix, tots els junts, les arestes de cantonades i els racons han d'estar segellats degudament amb màstic per a junts.

S'han de col·locar els punts de fixació suficients per tal que la fletxa dels perfils de l'entramat sigui l'exigida.

2.- CONDICIONS DEL PROCÉS D'EXECUCIÓ

El muntatge s'ha de fer seguint les instruccions de la documentació tècnica del fabricant. S'ha de seguir la seqüència de muntatge proposada pel fabricant.

Les instruccions del subministrador han d'incloure com mínim els aspectes següents:

- Enumeració i especificacions dels components necessaris per a l'execució completa del cel ras
- Els tipus de fixacions superiors en funció dels possibles materials on es fixaran (llosa de formigó, sostres amb revoltons de diferents materials, estructures de fusta, etc.)
- La forma en que els diversos components s'han d'instal·lar i fixar
- Condicions d'emmagatzemament i manipulació dels materials
- Les condicions que son necessàries al lloc on s'instal·larà el cel ras
- La carrega màxima admissible pels components de la suspensió
- El mètode de regulació de l'alçada i, si es requereix, els mitjans per a assegurar les fixacions superior i inferior
- La distancia màxima admissible entre els elements de suspensió
- La llargària màxima del vol de les carreres principals
- Les distancies entre les fixacions del sistema de recolzament perimetral
- La forma de realitzar talls dels components, i especialment, les limitacions de la mida i la posició dels talls necessaris per a introduir instal·lacions (llums, reixetes, etc.)
- El pes màxim que poden suportar les plaques individuals, i el conjunto del cel ras, corresponent als elements addicionals (llums, reixetes, aïllaments afegits, etc.)

Per començar el muntatge del cel ras, cal que el local estigui tancat i sigui estanc al vent i a l'aigua, la humitat relativa sigui inferior al 70% i la temperatura superior a 7º.

La DF ha d'aprovar el sistema de fixació superior i perimetral. Cal que aquest tingui associat un DIT, o cal fer assaigs in situ per verificar la idoneïtat del sistema.

La seva instal·lació no ha d'alterar les característiques dels elements.

No s'han de col·locar fixacions superiors en elements estructurals deteriorats (revoltons trencats, formigons esquerdats, etc.)

3.- UNITAT I CRITERI D'AMIDAMENT

CEL RAS, CALAIX O FRANJA DE CEL RAS:

m2 de superfície amidada segons les especificacions de la DT.
Amb deducció de la superfície corresponent a obertures, d'acord amb els criteris següents:
- Obertures <= 1 m2: No es dedueixen.
- Obertures > 1 m2: Es dedueix el 100%.
Aquests criteris inclouen l'acabament específic dels acords a les vores, sense que comporti l'ús de materials diferents d'aquells que normalment conformen la unitat.
4.- NORMATIVA DE COMPLIMENT OBLIGATORI
* UNE-EN 13964:2006/A1:2008 Techos suspendidos. Requisitos y métodos de ensayo.
5.- CONDICIONS DE CONTROL D'EXECUCIÓ I DE L'OBRA ACABADA
CONTROL D'EXECUCIÓ. OPERACIONS DE CONTROL:
Es comprovarà que s'han adoptat les mesures necessàries per assegurar la compatibilitat entre els diferents productes, elements i sistemes constructius.
- Replanteig del nivell del cel ras, dels eixos de la trama de perfils i dels punts de suspensió.
- Verificació de la compatibilitat del sistema de fixació a les estructures existents. Es pot fer validant la documentació aportada pel fabricant de la fixació, o fent assaigs de càrrega.
- A les fixacions cal verificar la fondària i el diàmetre de la perforació, la neteja del forat, si el tipus de fixació es correspon amb l'aprovat, el procediment d'instal·lació de la fixació, i si està indicat, el parell d'acollament.
- Col·locació dels perfils perimetrals, si s'escau, d'entrega als paraments i suspensió de la resta de perfils de la trama. Verificació de l'ortogonalitat de la trama, i les alineacions dels perfils vistos.
- Col·locació dels elements que formen la cara vista del cel ras, com ara plaques, lames, etc.
- En el cas de cels rasos de característiques especials, caldrà controlar els punts singulars.
CONTROL D'EXECUCIÓ. CRITERIS DE PRESA DE MOSTRES:
Els controls s'han de realitzar segons les instruccions de la DF.
CONTROL D'EXECUCIÓ. INTERPRETACIÓ DE RESULTATS I ACTUACIONS EN CAS D'INCOMPLIMENT:
Quan s'observin irregularitats de replanteig, s'hauran de corregir abans de completar el cel ras.
No es permetrà la continuació dels treballs fins que no estiguin solucionats els errors d'execució.
La suspensió dels treballs i la correcció de les no conformitats observades aniran a càrrec del Contractista.
CONTROL DE L'OBRA ACABADA. OPERACIONS DE CONTROL:
- Es verificarà el nivell i la planeitat del cel ras, l'alineació i l'ortogonalitat de plaques i perfils, la situació d'elements addicionals, be estiguin penjats o inserits en perforacions del cel ras.
CONTROL DE L'OBRA ACABADA. CRITERIS DE PRESA DE MOSTRES:
Els controls s'han de realitzar segons les instruccions de la DF.
CONTROL DE L'OBRA ACABADA. INTERPRETACIÓ DE RESULTATS I ACTUACIONS EN CAS D'INCOMPLIMENT:
Correcció per part del contractista de les irregularitats observades.
No es permetrà la continuació dels treballs fins que no estiguin solucionats els errors d'execució.

P8 REVESTIMENTS

P84 CELS RASOS

P84O- REGISTRE PER A CEL RAS, COL·LOCAT

0.- ELEMENTS QUE CONTEMPLA EL PLEC

P84O-AHFB.

PROJECTE BÀSIC i EXECUTIU. LOT1
NOU EDIFICI MULTIFUNCIONAL AL COMPLEX ESPORTIU EIX LLEURE, SALUT i ESPORT DE NAVÀS
PG. PLA DE L'ALZINETA. NAVÀS. BARCELONA
3 Plec de Condicions

1.- DEFINICIÓ I CONDICIONS DE LES PARTIDES D'OBRA EXECUTADES
Cel ras realitzat amb plaques, planxes o lames, de diferents materials, suspeses del sostre o estructura de l'edifici, en espais interiors, i elements singulars integrats al cel ras, com ara registres, franges perimetrals, cortiners, etc.
S'han considerat els materials següents:
S'han considerat els tipus de cel ras següents:
L'execució de la unitat d'obra inclou les operacions següents:
- Replanteig: distribució de plaques, resolució de vores i punts singulars, nivells, eixos de la trama de perfils, etc.
- Col·locació dels suports fixats al sostre o estructura de l'edifici i suspensió dels perfils de la trama de suports
- Col·locació de les plaques, planxes o lames, fixades o recolzades a la trama de suports, segons el sistema utilitzat
- Segellat dels junts si es tracta d'un cel ras continu
CONDICIONS GENERALS:
El sistema de suspensió del cel ras ha de ser un sistema compatible amb les plaques o planxes.
El mecanisme de fixació a l'estructura de l'edifici ha de ser compatible amb el material d'aquesta.
El plènum considerat és d'1 m d'alçària màxima.
El sistema de suspensió ha de complir els requisits de l'apartat 4.3 de la norma UNE-EN 13964.
Si el fabricant del sistema de suspensió es diferent del de les plaques, planxes o lames, el constructor ha d'aportar la documentació necessària per verificar la compatibilitat entre els sistemes.
Si s'ha d'afegir algun element a sobre del cel ras, com ara aïllaments tèrmics o acústic, llums, difusor d'aire, etc, cal verificar que el increment de pes està dins dels límits de resistència del sistema de suports.
El conjunt acabat ha de ser estable i indeformable.
Ha de formar una superfície plana i ha d'estar al nivell previst.
Els elements de la subestructura (carreres principals i transversals) han d'estar muntades ortogonalment.
Els perfils distanciadors de seguretat de l'estructura han d'estar fixats als perfils principals.
Les peces del cel ras han d'estar alineades.
El repartiment de plaques al recinte no deixarà als perímetres peces menors a 1/2 placa. El recolzament de les plaques tallades sobre el suport perimetral ha de ser més gran de 10 mm.
Si les plaques són de cara vista, en el revestiment acabat no hi ha d'haver peces esquerdades, trencades, escantonades ni tacades.
Els elements perimetrals verticals, com ara envans o mampares, no provocaran esforços sobre el cel ras, i la seva estructura s'ha d'ancorar al sostre o a una subestructura independent de la del cel ras.
Si es pengen o s'insereixen elements aliens al cel ras, com ara llums, difusors, etc, no superaran els pesos màxims indicats pel subministrador del cel ras, i les perforacions de les plaques compliran les indicacions del fabricant respecte a la mida màxima i la posició relativa de la perforació.
Si el cel ras es realitza amb plaques o elements amb característiques especials, que han de donar unes condicions específiques a l'espai que conformen per tal d'assolir les característiques requerides, caldrà seguir les pautes constructives indicades pel fabricant i la DF.
Toleràncies d'execució:
- Planor: - 2 mm/m - <= 5 mm en una llargària de 5 m en qualsevol direcció
- Nivell: ± 5 mm
REGISTRES:
Ha d'obrir i tancar correctament.
El parament exterior del registre ha d'estar a nivell amb el cel ras.
El registre ha de ser estable, i no pot provocar deformacions al cel ras en els moviments obertura i tancament.
No ha de gravitar cap tipus de càrrega sobre el bastiment.
El bastiment ha d'estar al mateix pla que el cel ras, sense deformacions dels angles, al nivell i al pla previstos.
Els ribets i els junts de materials tous han de ser nets i han de quedar lliures.
El bastiment ha d'estar travat als perfils auxiliars del cel ras, com a mínim amb una fixació per cada costat.
Franquícia entre la fulla i el bastiment: <= 0,2 cm
Toleràncies d'execució:
- Replanteig: ± 5 mm

- Nivell previst: ± 2 mm
- Horitzontalitat: ± 1 mm

2.- CONDICIONS DEL PROCÉS D'EXECUCIÓ

El muntatge s'ha de fer seguint les instruccions de la documentació tècnica del fabricant. S'ha de seguir la seqüència de muntatge proposada pel fabricant.

Les instruccions del subministrador han d'incloure com mínim els aspectes següents:

- Enumeració i especificacions dels components necessaris per a l'execució completa del cel ras
- Els tipus de fixacions superiors en funció dels possibles materials on es fixaran (llosa de formigó, sostres amb revoltons de diferents materials, estructures de fusta, etc.)
- La forma en que els diversos components s'han d'instal·lar i fixar
- Condicions d'emmagatzemament i manipulació dels materials
- Les condicions que son necessàries al lloc on s'instal·larà el cel ras
- La carrega màxima admissible pels components de la suspensió
- El mètode de regulació de l'alçada i, si es requereix, els mitjans per a assegurar les fixacions superior i inferior
- La distancia màxima admissible entre els elements de suspensió
- La llargària màxima del vol de les carreres principals
- Les distancies entre les fixacions del sistema de recolzament perimetral
- La forma de realitzar talls dels components, i especialment, les limitacions de la mida i la posició dels talls necessaris per a introduir instal·lacions (llums, reixetes, etc.)
- El pes màxim que poden suportar les plaques individuals, i el conjunto del cel ras, corresponent als elements addicionals (llums, reixetes, aïllaments afegits, etc.)

Per començar el muntatge del cel ras, cal que el local estigui tancat i sigui estanc al vent i a l'aigua, la humitat relativa sigui inferior al 70% i la temperatura superior a 7º.

La DF ha d'aprovar el sistema de fixació superior i perimetral. Cal que aquest tingui associat un DIT, o cal fer assaigs in situ per verificar la idoneïtat del sistema.

La seva instal·lació no ha d'alterar les característiques dels elements.

No s'han de col·locar fixacions superiors en elements estructurals deteriorats (revoltons trencats, formigons esquerdats, etc.)

REGISTRES:

Per a la col·locació del bastiment s'han de preveure els gruixos dels acabats del parament o del suport al qual estigui subjecte.

S'ha de col·locar amb l'ajut d'elements que garanteixin la protecció del bastiment contra els impactes durant tot el procés constructiu i d'altres que mantinguin l'escairat fins que quedi ben travat a l'obra.

3.- UNITAT I CRITERI D'AMIDAMENT

REGISTRES:

Unitat de registre col·locat segons les especificacions de la DT.

4.- NORMATIVA DE COMPLIMENT OBLIGATORI

* UNE-EN 13964:2006/A1:2008 Techos suspendidos. Requisitos y métodos de ensayo.

5.- CONDICIONS DE CONTROL D'EXECUCIÓ I DE L'OBRA ACABADA

CONTROL D'EXECUCIÓ. OPERACIONS DE CONTROL:

Es comprovarà que s'han adoptat les mesures necessàries per assegurar la compatibilitat entre els diferents productes, elements i sistemes constructius.

- Replanteig del nivell del cel ras, dels eixos de la trama de perfils i dels punts de suspensió.
- Verificació de la compatibilitat del sistema de fixació a les estructures existents. Es pot fer validant la documentació aportada pel fabricant de la fixació, o fent assaigs de càrrega.
- A les fixacions cal verificar la fondària i el diàmetre de la perforació, la neteja del forat, si el tipus de fixació es correspon amb l'aprovat, el procediment d'instal·lació de la fixació, i si està indicat, el parell d'acollament.
- Col·locació dels perfils perimetrals, si s'escau, d'entrega als paraments i suspensió de la resta de perfils de la trama. Verificació de l'ortogonalitat de la trama, i les alineacions dels perfils vistos.
- Col·locació dels elements que formen la cara vista del cel ras, com ara plaques, lames, etc.
- En el cas de cels rasos de característiques especials, caldrà controlar els punts singulars.

CONTROL D'EXECUCIÓ. CRITERIS DE PRESA DE MOSTRES:

PROJECTE BÀSIC i EXECUTIU. LOT1
NOU EDIFICI MULTIFUNCIONAL AL COMPLEX ESPORTIU EIX LLEURE, SALUT i ESPORT DE NAVÀS
PG. PLA DE L'ALZINETA. NAVÀS. BARCELONA
3 Plec de Condicions

Els controls s'han de realitzar segons les instruccions de la DF.

CONTROL D'EXECUCIÓ. INTERPRETACIÓ DE RESULTATS I ACTUACIONS EN CAS D'INCOMPLIMENT:

Quan s'observin irregularitats de replanteig, s'hauran de corregir abans de completar el cel ras.

No es permetrà la continuació dels treballs fins que no estiguin solucionats els errors d'execució.

La suspensió dels treballs i la correcció de les no conformitats observades aniran a càrrec del Contractista.

CONTROL DE L'OBRA ACABADA. OPERACIONS DE CONTROL:

- Es verificarà el nivell i la planeitat del cel ras, l'alineació i l'ortogonalitat de plaques i perfils, la situació d'elements addicionals, be estiguin penjats o inserits en perforacions del cel ras.

CONTROL DE L'OBRA ACABADA. CRITERIS DE PRESA DE MOSTRES:

Els controls s'han de realitzar segons les instruccions de la DF.

CONTROL DE L'OBRA ACABADA. INTERPRETACIÓ DE RESULTATS I ACTUACIONS EN CAS D'INCOMPLIMENT:

Correcció per part del contractista de les irregularitats observades.

No es permetrà la continuació dels treballs fins que no estiguin solucionats els errors d'execució.

P8 REVESTIMENTS

P88 ESTUCATS, LLISCATS, ESGRAFIATS I MONOCAPES

P885- MONOCAPA

0.- ELEMENTS QUE CONTEMPLA EL PLEC

P885-60A8.

1.- DEFINICIÓ I CONDICIONS DE LES PARTIDES D'OBRA EXECUTADES

Formació de revestiment sobre parament o reparació de parament, amb morter monocapa o estuc.

S'han considerat els tipus següents:

- Revestiment monocapa de morter de ciment i additius amb granulats seleccionats, amb acabat raspat o rugós, o amb granulat projectat

L'execució de la unitat d'obra inclou les operacions següents:

- Neteja i preparació de la superfície a revestir
- Replanteig de junts horitzontals i verticals, en el cas d'estuc amb especejat en carreus
- Estesa o projectat de les pastes
- Acabat de la superfície
- Repàs i neteja final

CONDICIONS GENERALS:

El revestiment ha de ser uniforme, no hi ha d'haver fissures, bosses, escrostonaments o d'altres defectes.

Ha de tenir un color i una textura uniformes, no s'hi han de notar les aplicacions realitzades en fases diferents.

El revestiment ha de quedar ben adherit al suport i ha de formar una superfície plana amb angles vius.

S'han de respectar els juntsestructurals.

El revestiment exterior ha de tenir juntsde dilatació. La distància entre juntsha de ser suficient per tal que no s'esquerdi.

S'han de deixar els juntsde treball fixats per la DF.

En l'acabat pintat, la pintura ha de quedar ben adherida al suport.

Forma de les arestes:

Tipus de revestiment	Acabat	Forma de les arestes
Morter de ciment i granulat Calç i sorra de marbre	Lliscat,aixafat raspat, rugós	Arrodonides
	Planxat en calent	Aixamfranades
Pasta de guix amb cola Calç i sorra de marbre	Pintat plàstic	Rectes
Morter monocapa	Lliscat,aixafat raspat, rugós	Rectes
Pasta vinílica	Ratllat	Rectes

Toleràncies d'execució:
- Planor: - Calç i sorra de marbre: ± 2 mm/m - Morter monocapa: ± 5 mm/m - Pasta de guix amb cola: ± 1 mm/m - Morter de ciment blanc i sorra de marbre: : ± 1 mm/m

MORTER MONOCAPA:
Gruix: >= 8 mm
Un cop aplicat, ha de complir els valors següents:
- Resistència a la compressió: >= 5 N/mm2
- Resistència a la tracció: >= 2 N/mm2
- Retracció: - al cap de 7 dies: <= 0,7 mm/m - al cap de 28 dies: <= 1,2 mm/m
- Adherència (tracció vertical): - sobre ceràmica (en sec): >= 0,3 N/mm2

Toleràncies d'execució:
- Verticalitat: ± 5 mm/m

MORTER MONOCAPA AMB ACABAT DE GRANULATS PROJECTATS:
L'acabat ha de ser el del granulat projectat, pressionat i aplanat sobre el morter de base.
Gruix del morter de base: >= 8 mm + 1/2 D granulat projectat

2.- CONDICIONS DEL PROCÉS D'EXECUCIÓ

CONDICIONS GENERALS:
S'han d'aturar els treballs si es donen les condicions següents:
- Humitat relativa de l'aire > 60%
- En exteriors: Velocitat del vent > 50 km/h, Pluja
- Per a estuc de calç i sorra de marbre, de resines sintètiques i granulats seleccionats, de morter de ciment i additius amb granulats seleccionats o de pasta vinílica: - Temperatura fora dels límits de 5°C i 35°C
- Per a estuc de pasta de guix amb cola, de morter de ciment blanc i sorra de marbre o monocapa: - Temperatura fora dels límits de 5°C i 30°C

Si un cop realitzats els treballs es donen aquestes condicions, s'ha de revisar la feina feta 24 h abans i s'han de refer les parts afectades.
Si el suport no és homogeni, els junts entre materials diferents s'han de reforçar amb tires de malla de fibra de vidre plastificada cavalcant 20 cm sobre els junts dels materials. Aquesta malla ha de complir les especificacions fixades al seu plec de condicions.
El morter de calç s'ha d'estendre sobre paraments arrebossats mixtos de calç i ciment, amb proporció baixa de ciment.
Si el suport és un arrebossat, ha d'estar sec i ha de tenir la superfície remolinada. Per l'aplicació de l'estuc de resines sintètiques; a l'hivern ha de fer un mes que s'ha acabat, com a mínim, i a l'estiu, 15 dies.
Si la superfície d'aplicació no està arrebossada ni estucada, ha de ser neta, no ha de tenir pols, greixos desencofrants, restes de guix ni eflorescències.

PROJECTE BÀSIC i EXECUTIU. LOT1
NOU EDIFICI MULTIFUNCIONAL AL COMPLEX ESPORTIU EIX LLEURE, SALUT i ESPORT DE NAVÀS
PG. PLA DE L'ALZINETA. NAVÀS. BARCELONA
3 Plec de Condicions

Si el suport és un enguixat, ha d'estar sec, ha de tenir una superfície raspada o rugosa i no s'ha d'admetre lliscat.
L'estuc de pasta vinílica i la seva imprimació acrílica no s'han d'aplicar fins passades 24 h de l'aplicació de l'adhesiu de la base.
MORTER MONOCAPA:
Els suports sobreescalfats s'han d'humitejar abans i després de l'aplicació, passades 24 h.
S'ha d'aplicar passat un mes de l'execució del suport, en el cas de fàbriques de blocs de morter de ciment cal esperar dos mesos.
Si el suport es massa llis (formigó), s'ha d'aplicar un tractament per conferir-li la rugositat necessaria per tal de facilitar l'adherència del revestiment (imprimació, raig de sorra, decapat químic, etc.).
Característiques del suport:
- Planor: ± 5 mm/m
- Rugositats: <= 1/3 gruix del revestiment

Per a la seva preparació i aplicació cal seguir les instruccions del fabricant.
En l'acabat rústic, s'ha de projectar una segona capa sobre la primera, mentre encara estigui fresca.
En l'acabat raspat, s'ha de pressionar i aplanar-lo immediatament després de la seva aplicació. L'acabat s'ha de realitzar amb una aplanadora dentada quan el revestiment ha començat l'enduriment però la consistència encara ho permet. En acabar, cal respatllar la superfície per tal d'eliminar les restes.
En l'acabat amb granulat projectat, els granulats s'han de projectar entre 15 i 45 min després de l'estesa del morter i sempre seguint les instruccions del fabricant. Un cop projectats els granulats, s'ha de pressionar i aplanar la superfície.

3.- UNITAT I CRITERI D'AMIDAMENT

REVESTIMENT EN PARAMENTS:
m2 de superfície executada realment, amidada segons les especificacions de la DT. D'acord amb els criteris següents:
Aquest criteri inclou la neteja dels elements que configuren l'obertura, com és ara bastiments que s'hagin embrutat.
Deducció de la superfície corresponent a obertures:
- Obertures <= 1 m2: No es dedueixen
- Obertures > 1 m2 i <= 2 m2: Es dedueix el 50%
- Obertures > 2 m2: Es dedueix el 100%

Als forats que no es dedueixin, o que es dedueixin parcialment, l'amidament inclou la feina de fer els retorns (brancals, llindes, etc). En cas de deduir-se el 100% del forat cal amidar també aquests paraments.

4.- NORMATIVA DE COMPLIMENT OBLIGATORI
No hi ha normativa de compliment obligatori.

5.- CONDICIONS DE CONTROL D'EXECUCIÓ I DE L'OBRA ACABADA

CONTROL D'EXECUCIÓ. OPERACIONS DE CONTROL EN MORTER MONOCAPA:
Els punts de control més destacables són els següents:
- Inspecció de la superfície sobre la que es realitzarà l'arrebossat.
- Neteja i preparació de la superfície de suport
- Control d'execució de les mestres
- Acabat de la superfície
- Repàs i neteja final
- Inspecció visual de la superfície acabada.

CONTROL DE L'OBRA ACABADA. OPERACIONS DE CONTROL:
Els punts de control més destacables són els següents:
- Repàs i neteja final
- Inspecció visual de la superfície acabada.

CRITERIS DE PRESA DE MOSTRES:
Els controls s'han de realitzar segons les instruccions de la DF.
INTERPRETACIÓ DE RESULTATS I ACTUACIONS EN CAS D'INCOMPLIMENT:
No s'ha de permetre la continuació dels treballs fins que no estiguin solucionats els defectes d'execució.
La suspensió dels treballs i la correcció de les no conformitats observades aniran a càrrec del Contractista.

P8 REVESTIMENTS

P89 PINTATS

P89G- PINTAT DE FINESTRES, BALCONERES I PORTES DE FUSTA

0.- ELEMENTS QUE CONTEMPLA EL PLEC

P89G-43TX.

1.- DEFINICIÓ I CONDICIONS DE LES PARTIDES D'OBRA EXECUTADES
Preparació i aplicació d'un recobriment de pintura sobre superfícies de materials diversos mitjançant diferents capes aplicades en obra.
S'han considerat els tipus de superfícies següents:
- Superfícies de fusta
S'han considerat els elements següents:
- Estructures
- Paraments
- Elements de tancament practicables (portes, finestres, balconeres)
- Elements de protecció (baranes o reixes)
L'execució de la unitat d'obra inclou les operacions següents:
- Preparació de la superfície a pintar, fregat de l'òxid i neteja prèvia si és el cas, amb aplicació de les capes d'emprimació, de protecció o de fons, necessàries i del tipus adequat segons la composició de la pintura d'acabat
- Aplicació successiva, amb els intervals d'assecat, de les capes de pintura d'acabat
CONDICIONS GENERALS:
En el revestiment no hi ha d'haver fissures, bosses ni d'altres defectes.
Ha de tenir el color, la brillantor i la textura uniformes.
A les finestres, balconeres i portes, s'admet que s'hagin protegit totes les cares però que només s'hagin pintat les visibles.
PINTAT A L'ESMALT:
Gruix de la pel·lícula seca del revestiment: >= 125 micres
2.- CONDICIONS DEL PROCÉS D'EXECUCIÓ
CONDICIONS GENERALS:
S'han d'aturar els treballs si es donen les condicions següents:
- Temperatures inferiors a 5°C o superiors a 30°C
- Humitat relativa de l'aire > 60%
- En exteriors: Velocitat del vent > 50 km/h, Pluja
Si un cop realitzats els treballs es donen aquestes condicions, s'ha de revisar la feina feta 24 h abans i s'han de refer les parts afectades.
Les superfícies d'aplicació han de ser netes i sense pols, taques ni greixos.
S'han de corregir i eliminar els possibles defectes del suport amb massilla, segons les instruccions del fabricant.
No es pot pintar sobre suports molt freds ni sobreescalfats.
El sistema d'aplicació del producte s'ha d'escollir d'acord amb les instruccions del fabricant i l'autorització de la DF.

PROJECTE BÀSIC i EXECUTIU. LOT1
NOU EDIFICI MULTIFUNCIONAL AL COMPLEX ESPORTIU EIX LLEURE, SALUT i ESPORT DE NAVÀS
PG. PLA DE L'ALZINETA. NAVÀS. BARCELONA
3 Plec de Condicions

Quan el revestiment estigui format per més d'una capa, la primera capa s'ha d'aplicar lleugerament diluïda, segons les instruccions del fabricant.
S'han d'evitar els treballs que desprenguin pols o partícules prop de l'àrea a tractar, abans, durant i després de l'aplicació.
No s'admet la utilització de procediments artificials d'assecatge.
SUPERFÍCIES DE FUSTA:
La fusta no ha d'haver estat atacada per fongs o insectes, ni ha de tenir d'altres defectes.
El contingut d'humitat de la fusta, mesurat en diferents punts i a una fondària mínima de 5 mm, ha de ser inferior a un 15% per a coníferes o fustes toves i a un 12% per a frondoses o fustes dures.
S'han d'eliminar els nusos mal adherits i substituir-los per falques de fusta de les mateixes característiques. Els nusos sans que tenen exsudació de resina s'han de tapar amb goma laca.
Abans de l'aplicació de la 1° capa s'han de corregir i eliminar els possibles defectes amb massilla, segons les instruccions del fabricant; passar paper de vidre en la direcció de les vetes i eliminar la pols.
3.- UNITAT I CRITERI D'AMIDAMENT
PINTAT DE PORTES, FINESTRES I BALCONERES:
m2 de superfície de cada cara del tancament practicable tractat segons les especificacions de la DT amb les deduccions corresponents als envidraments segons els criteris següents:
Deducció de la superfície corresponent a l'envidrament per a peces amb una superfície envidrada de:
- Més d'un 75% del total: Es dedueix el 50%
- Menys del 75% i més del 50% del total: Es dedueix el 25%
- Menys del 50% del total o amb barretes: No es dedueix
4.- NORMATIVA DE COMPLIMENT OBLIGATORI
PER A LA RESTA D'ELEMENTS:
No hi ha normativa de compliment obligatori.
5.- CONDICIONS DE CONTROL D'EXECUCIÓ I DE L'OBRA ACABADA
CONTROL D'EXECUCIÓ. OPERACIONS DE CONTROL:
Els punts de control més destacables són els següents:
- Inspecció visual de la superfície a pintar.
- Acceptació del procediment d'aplicació de la pintura per part de la DF.
- Comprovació de l'assecatge d'una capa abans de procedir a una segona aplicació.
CONTROL D'EXECUCIÓ. CRITERIS DE PRESA DE MOSTRES:
Els controls s'han de realitzar segons les instruccions de la DF.
CONTROL D'EXECUCIÓ. INTERPRETACIÓ DE RESULTATS I ACTUACIONS EN CAS D'INCOMPLIMENT:
Correcció per part del contractista de les irregularitats observades.
CONTROL DE L'OBRA ACABADA. OPERACIONS DE CONTROL:
Inspecció visual de la unitat acabada.
En el control es seguiran els criteris indicats en l'article 7.4 de la part I del CTE.
Determinació del gruix de pel·lícula del recobriment sobre un element metàl·lic (UNE EN ISO 2808)
CONTROL DE L'OBRA ACABADA. CRITERIS DE PRESA DE MOSTRES:
Els controls s'han de realitzar segons les instruccions de la DF.
CONTROL DE L'OBRA ACABADA. INTERPRETACIÓ DE RESULTATS I ACTUACIONS EN CAS D'INCOMPLIMENT:
Correcció per part del contractista de les irregularitats observades.
No es permetrà la continuació dels treballs fins que no estiguin solucionats els errors d'execució.

P89 PINTATS

P89H- PINTAT DE PARAMENT DE CIMENT

0.- ELEMENTS QUE CONTEMPLA EL PLEC

P89H-4V6W.

1.- DEFINICIÓ I CONDICIONS DE LES PARTIDES D'OBRA EXECUTADES
Preparació i aplicació d'un recobriment de pintura sobre superfícies de materials diversos mitjançant diferents capes aplicades en obra.
S'han considerat els tipus de superfícies següents:
- Superfícies de ciment, formigó o guix
S'han considerat els elements següents:
- Estructures
- Paraments
- Elements de tancament practicables (portes, finestres, balconeres)
- Elements de protecció (baranes o reixes)
L'execució de la unitat d'obra inclou les operacions següents:
- Preparació de la superfície a pintar, fregat de l'òxid i neteja prèvia si és el cas, amb aplicació de les capes d'emprimació, de protecció o de fons, necessàries i del tipus adequat segons la composició de la pintura d'acabat
- Aplicació successiva, amb els intervals d'assecat, de les capes de pintura d'acabat
CONDICIONS GENERALS:
En el revestiment no hi ha d'haver fissures, bosses ni d'altres defectes.
Ha de tenir el color, la brillantor i la textura uniformes.
PINTAT A L'ESMALT:
Gruix de la pel·lícula seca del revestiment: >= 125 micres
2.- CONDICIONS DEL PROCÉS D'EXECUCIÓ
CONDICIONS GENERALS:
S'han d'aturar els treballs si es donen les condicions següents:
- Temperatures inferiors a 5°C o superiors a 30°C
- Humitat relativa de l'aire > 60%
- En exteriors: Velocitat del vent > 50 km/h, Pluja
Si un cop realitzats els treballs es donen aquestes condicions, s'ha de revisar la feina feta 24 h abans i s'han de refer les parts afectades.
Les superfícies d'aplicació han de ser netes i sense pols, taques ni greixos.
S'han de corregir i eliminar els possibles defectes del suport amb massilla, segons les instruccions del fabricant.
No es pot pintar sobre suports molt freds ni sobreescalfats.
El sistema d'aplicació del producte s'ha d'escollir d'acord amb les instruccions del fabricant i l'autorització de la DF.
Quan el revestiment estigui format per més d'una capa, la primera capa s'ha d'aplicar lleugerament diluïda, segons les instruccions del fabricant.
S'han d'evitar els treballs que desprenguin pols o partícules prop de l'àrea a tractar, abans, durant i després de l'aplicació.
No s'admet la utilització de procediments artificials d'assecatge.
SUPERFÍCIES DE CIMENT, FORMIGÓ O GUIX:
La superfície no ha de tenir fissures ni parts engrunades.
El suport ha d'estar suficientment sec i endurit per tal de garantir una bona adherència. Ha de tenir una humitat inferior al 6% en pes.
S'han de neutralitzar els àlcalis, les eflorescències, les floridures i les sals.
Temps mínim d'assecatge de la superfície abans d'aplicar la pintura:

PROJECTE BÀSIC i EXECUTIU. LOT1
NOU EDIFICI MULTIFUNCIONAL AL COMPLEX ESPORTIU EIX LLEURE, SALUT i ESPORT DE NAVÀS
PG. PLA DE L'ALZINETA. NAVÀS. BARCELONA
3 Plec de Condicions

- Guix: 3 mesos (hivern); 1 mes (estiu)
- Ciment: 1 mes (hivern); 2 setmanes (estiu)
3.- UNITAT I CRITERI D'AMIDAMENT
PINTAT DE PARAMENTS DE CIMENT O GUIX:
m2 de superfície real amidada segons les especificacions de la DT.
Amb deducció de la superfície corresponent a obertures d'acord amb els criteris següents:
- Obertures <= 4 m2: No es dedueixen
- Obertures > 4 m: Es dedueix el 100%
Aquests criteris inclouen la superfície dels paraments laterals de l'obertura en una fondària de 30 cm, com a màxim, excepte en el cas d'obertures de més de 4,00 m2, en que aquesta superfície s'ha d'amidar expressament.
Inclouen igualment la neteja dels elements que configuren l'obertura, com ara bastiments que s'hagin embrutat.
4.- NORMATIVA DE COMPLIMENT OBLIGATORI
PER A LA RESTA D'ELEMENTS:
No hi ha normativa de compliment obligatori.
5.- CONDICIONS DE CONTROL D'EXECUCIÓ I DE L'OBRA ACABADA
CONTROL D'EXECUCIÓ. OPERACIONS DE CONTROL:
Els punts de control més destacables són els següents:
- Inspecció visual de la superfície a pintar.
- Acceptació del procediment d'aplicació de la pintura per part de la DF.
- Comprovació de l'assecatge d'una capa abans de procedir a una segona aplicació.
CONTROL D'EXECUCIÓ. CRITERIS DE PRESA DE MOSTRES:
Els controls s'han de realitzar segons les instruccions de la DF.
CONTROL D'EXECUCIÓ. INTERPRETACIÓ DE RESULTATS I ACTUACIONS EN CAS D'INCOMPLIMENT:
Correcció per part del contractista de les irregularitats observades.
CONTROL DE L'OBRA ACABADA. OPERACIONS DE CONTROL:
Inspecció visual de la unitat acabada.
En el control es seguiran els criteris indicats en l'article 7.4 de la part I del CTE.
Determinació del gruix de pel·lícula del recobriment sobre un element metàl·lic (UNE EN ISO 2808)
CONTROL DE L'OBRA ACABADA. CRITERIS DE PRESA DE MOSTRES:
Els controls s'han de realitzar segons les instruccions de la DF.
CONTROL DE L'OBRA ACABADA. INTERPRETACIÓ DE RESULTATS I ACTUACIONS EN CAS D'INCOMPLIMENT:
Correcció per part del contractista de les irregularitats observades.
No es permetrà la continuació dels treballs fins que no estiguin solucionats els errors d'execució.

P8 REVESTIMENTS

P89 PINTATS

P89I- PINTAT DE PARAMENT DE GUIX

0.- ELEMENTS QUE CONTEMPLA EL PLEC

P89I-4V8Q,P89I-4V8S.

1.- DEFINICIÓ I CONDICIONS DE LES PARTIDES D'OBRA EXECUTADES
Preparació i aplicació d'un recobriment de pintura sobre superfícies de materials diversos mitjançant diferents capes aplicades en obra.
S'han considerat els tipus de superfícies següents:
- Superfícies de ciment, formigó o guix
S'han considerat els elements següents:
- Estructures
- Paraments
- Elements de tancament practicables (portes, finestres, balconeres)
- Elements de protecció (baranes o reixes)
L'execució de la unitat d'obra inclou les operacions següents:
- Preparació de la superfície a pintar, fregat de l'òxid i neteja prèvia si és el cas, amb aplicació de les capes d'emprimació, de protecció o de fons, necessàries i del tipus adequat segons la composició de la pintura d'acabat
- Aplicació successiva, amb els intervals d'assecat, de les capes de pintura d'acabat
CONDICIONS GENERALS:
En el revestiment no hi ha d'haver fissures, bosses ni d'altres defectes.
Ha de tenir el color, la brillantor i la textura uniformes.
2.- CONDICIONS DEL PROCÉS D'EXECUCIÓ
CONDICIONS GENERALS:
S'han d'aturar els treballs si es donen les condicions següents:
- Temperatures inferiors a 5°C o superiors a 30°C
- Humitat relativa de l'aire > 60%
- En exteriors: Velocitat del vent > 50 km/h, Pluja
Si un cop realitzats els treballs es donen aquestes condicions, s'ha de revisar la feina feta 24 h abans i s'han de refer les parts afectades.
Les superfícies d'aplicació han de ser netes i sense pols, taques ni greixos.
S'han de corregir i eliminar els possibles defectes del suport amb massilla, segons les instruccions del fabricant.
No es pot pintar sobre suports molt freds ni sobreescalfats.
El sistema d'aplicació del producte s'ha d'escollir d'acord amb les instruccions del fabricant i l'autorització de la DF.
Quan el revestiment estigui format per més d'una capa, la primera capa s'ha d'aplicar lleugerament diluïda, segons les instruccions del fabricant.
S'han d'evitar els treballs que desprenguin pols o partícules prop de l'àrea a tractar, abans, durant i després de l'aplicació.
No s'admet la utilització de procediments artificials d'assecatge.
SUPERFÍCIES DE CIMENT, FORMIGÓ O GUIX:
La superfície no ha de tenir fissures ni parts engrunades.
El suport ha d'estar suficientment sec i endurit per tal de garantir una bona adherència. Ha de tenir una humitat inferior al 6% en pes.
S'han de neutralitzar els àlcalis, les eflorescències, les floridures i les sals.
Temps mínim d'assecatge de la superfície abans d'aplicar la pintura:
- Guix: 3 mesos (hivern); 1 mes (estiu)
- Ciment: 1 mes (hivern); 2 setmanes (estiu)
En superfícies de guix, s'ha de verificar l'adherència del lliscat de guix.
3.- UNITAT I CRITERI D'AMIDAMENT
PINTAT DE PARAMENTS DE CIMENT O GUIX:
m2 de superfície real amidada segons les especificacions de la DT.
Amb deducció de la superfície corresponent a obertures d'acord amb els criteris següents:
- Obertures <= 4 m2: No es dedueixen
- Obertures > 4 m: Es dedueix el 100%
Aquests criteris inclouen la superfície dels paraments laterals de l'obertura en una fondària de 30 cm, com a màxim, excepte en el cas d'obertures de més de 4,00 m2, en que aquesta superfície s'ha d'amidar expressament.
Inclouen igualment la neteja dels elements que configuren l'obertura, com ara bastiments que s'hagin embrutat.

PROJECTE BÀSIC i EXECUTIU. LOT1
NOU EDIFICI MULTIFUNCIONAL AL COMPLEX ESPORTIU EIX LLEURE, SALUT i ESPORT DE NAVÀS
PG. PLA DE L'ALZINETA. NAVÀS. BARCELONA
3 Plec de Condicions

4.- NORMATIVA DE COMPLIMENT OBLIGATORI
PER A LA RESTA D'ELEMENTS:
No hi ha normativa de compliment obligatori.

P8 REVESTIMENTS

P8K ESCOPIDORS

P8K5- ESCOPIDOR DE PLANXA PLEGADA D'ALUMINI ANODITZAT, COL·LOCAT

0.- ELEMENTS QUE CONTEMPLA EL PLEC

P8K5-608P.

1.- DEFINICIÓ I CONDICIONS DE LES PARTIDES D'OBRA EXECUTADES
Formació d'element de remat o de suport per al posterior remat, amb peces de diferents materials col·locades formant pendent per tal d'escopir l'aigua fora del parament.
S'han considerat les unitats d'obra següents:
- Escopidor de planxa col·locat amb fixacions mecàniques.
S'han considerat els tipus de planxa següents:
- Acer galvanitzat
- Alumini
L'execució de la unitat d'obra inclou les operacions següents:
Col·locació amb fixacions mecàniques o adherit:
- Neteja i preparació de les superfícies de suport
- Replanteig de les peces
- Col·locació i fixació de les peces
- Segellat dels junts
- Neteja dels paraments
CONDICIONS GENERALS:
A l'element acabat no hi ha d'haver peces esquerdades, trencades, escantonades ni tacades.
Ha de tenir el color i la textura uniformes.
Les peces han de quedar ben adherides al suport i han de formar una superfície plana, amb la inclinació adequada.
Els junts entre les peces han d'estar reblerts.
Els junts han de ser estancs.
La peça de coronament ha d'impedir que l'aigua de pluja afecti a la part de la paret que es troba immediatament a sota i evacuar l'aigua cap a l'exterior.
Els trencaaïgues, les peces d'acabat de l'escopidor o les col·locades amb els cantells a escaire, en el seu cas, han de sobresortir respecte a l'acabat de la paret.
La forma del trencaaigües s'ha de mantenir en el junt entre les peces que formen l'element.
S'han de respectar els junts estructurals.
Volada del trencaaigües respecte el pla del parament: >= 2 cm
Cavalcament lateral de l'escopidor amb el brancal: >= 2 cm
Pendent (Façanes): >= 10º

Toleràncies d'execució de l'escopidor:
- Horitzontalitat: ± 2 mm/m
ESCOPIDOR DE PLANXA:
A l'element acabat no hi ha d'haver defectes superficials, (ratlles, bonys, etc.).
Les fixacions han de ser d'un metall compatible amb el de la planxa.
Les fixacions han de quedar lleugerament inclinades, els caps no han de formar arestes vives que puguin fer malbé el metall.
Les fixacions han de quedar separades dels extrems de la planxa, per tal de no impedir els moviments de dilatació del metall.
Els junts entre les peces, i amb les vores, han d'estar segellats.
2.- CONDICIONS DEL PROCÉS D'EXECUCIÓ
CONDICIONS GENERALS:
S'han d'aturar els treballs si es donen les condicions següents:
- Temperatures inferiors a 5°C o, en el cas de peces ceràmiques, superiors a 35°C
- En exteriors: Velocitat del vent > 50 km/h, Pluja
Si un cop realitzats els treballs es donen aquestes condicions, s'ha de revisar la feina feta 48 h abans i s'han de refer les parts afectades.
ESCOPIDOR DE PLANXA:
Els paraments d'aplicació han d'estar sanejats i nets. Si cal s'han de repicar abans de la col·locació de les peces.
Les llates de fusta han d'estar ben seques, sense defectes aparents no han d'estar esberlades ni han de tenir nusos saltadissos.
3.- UNITAT I CRITERI D'AMIDAMENT
m de llargària amidada segons les especificacions de la DT.
4.- NORMATIVA DE COMPLIMENT OBLIGATORI
Documento Básico de Salubridad DB-HS, parte II del CTE, aprobado por el Real Decreto 314/2006.
5.- CONDICIONS DE CONTROL D'EXECUCIÓ I DE L'OBRA ACABADA
CONTROL D'EXECUCIÓ. OPERACIONS DE CONTROL EN ESCOPIDORS DE MORTER DE CIMENT, ALUMINI I ZINC:
Els punts de control més destacables són els següents:
- Inspecció visual de les peces abans de la seva col·locació, rebutjant les que presentin defectes.
- Neteja i preparació de la superfície de suport
- Col·locació i fixació de les peces: (alumini i zinc)
- Segellat dels junts
- Neteja dels paraments.
CONTROL D'EXECUCIÓ. CRITERIS DE PRESA DE MOSTRES EN ESCOPIDORS DE MORTER DE CIMENT, ALUMINI I ZINC:
Els controls s'han de realitzar segons les instruccions de la DF.
CONTROL D'EXECUCIÓ. INTERPRETACIÓ DE RESULTATS I ACTUACIONS EN CAS D'INCOMPLIMENT EN ESCOPIDORS DE MORTER DE CIMENT, ALUMINI I ZINC:
Quan s'observin irregularitats de replanteig, s'hauran de corregir abans de completar el revestiment.
Suspensió dels treballs i correcció de les desviacions observades a càrrec del Contractista.
CONTROL DE L'OBRA ACABADA. OPERACIONS DE CONTROL EN ESCOPIDORS DE MORTER DE CIMENT, ALUMINI I ZINC:
Els punts de control més destacables són els següents:
- Inspecció visual de la unitat acabada i control de les condicions geomètriques d'acabat.
- En el control es seguiran els criteris indicats en l'article 7.4 de la part I del CTE.
CONTROL DE L'OBRA ACABADA. CRITERIS DE PRESA DE MOSTRES EN ESCOPIDORS DE MORTER DE CIMENT, ALUMINI I ZINC:
Els controls s'han de realitzar segons les instruccions de la DF.
CONTROL DE L'OBRA ACABADA. INTERPRETACIÓ DE RESULTATS I ACTUACIONS EN CAS D'INCOMPLIMENT EN ESCOPIDORS DE MORTER DE CIMENT, ALUMINI I ZINC:
Correcció per part del contractista de les irregularitats observades.
No es permetrà la continuació dels treballs fins que no estiguin solucionats els errors d'execució.

PROJECTE BÀSIC i EXECUTIU. LOT1
NOU EDIFICI MULTIFUNCIONAL AL COMPLEX ESPORTIU EIX LLEURE, SALUT i ESPORT DE NAVÀS
PG. PLA DE L'ALZINETA. NAVÀS. BARCELONA
3 Plec de Condicions

P9 FERMS I PAVIMENTS

P92 SUBBASES

P924- SUBBASE DE GRANULAT

0.- ELEMENTS QUE CONTEMPLA EL PLEC

P924-DX70,P924-DX6XAD.

1.- DEFINICIÓ I CONDICIONS DE LES PARTIDES D'OBRA EXECUTADES
Formació de subbase o base per a paviment, amb tongades compactades de material granular.
L'execució de la unitat d'obra inclou les operacions següents:
- Preparació i comprovació de la superfície d'assentament
- Aportació de material
- Estesa, humectació (si és necessària), i compactació de cada tongada
- Allisada de la superfície de l'última tongada
CONDICIONS GENERALS:
Es pot utilitzar material granular reciclat de residus de la construcció o demolicions, provenint d'una planta legalment autoritzada per al tractament d'aquests residus.
La capa ha de tenir el pendent especificat a la DT o, en el seu defecte, el que especifiqui la DF.
La superfície de la capa ha de quedar plana i a nivell amb les rasants previstes a la DT.
En tota la superfície s'ha d'arribar, com a mínim, al grau de compactació previst expressat com a percentatge sobre la densitat màxima obtinguda en l'assaig Pròctor Modificat (UNE 103501).
Toleràncies d'execució:
- Replanteig de rasants: + 0, - 1/5 del gruix teòric
- Nivell de la superfície: ± 20 mm
- Planor: ± 10 mm/3 m
2.- CONDICIONS DEL PROCÉS D'EXECUCIÓ
La capa no s'ha d'estendre fins que s'hagi comprovat que la superfície sobre la que ha d'assentar-se té les condicions de qualitat i formes previstes, amb les toleràncies establertes. Si en aquesta superfície hi ha defectes o irregularitats que excedeixen les tolerables, s'han de corregir abans de l'execució de la partida d'obra, d'acord amb les instruccions de la DF.
No s'ha d'estendre cap tongada mentre no s'hagi comprovat el grau de compactació de la precedent.
S'han d'aturar els treballs quan la temperatura ambient sigui inferior a 2°C.
El contingut òptim d'humitat s'ha de determinar a l'obra, en funció de la maquinària disponible i dels resultats dels assaigs realitzats.
Abans d'estendre una tongada es pot homogeneïtzar i humidificar, si es considera necessari.
L'estesa s'ha de fer per capes de gruix uniforme, cal evitar la segregació o la contaminació.
Totes les aportacions d'aigua han de fer-se abans de la compactació. Després, l'única humectació admissible és la de la preparació per a col·locar la capa següent.
La compactació s'ha d'efectuar longitudinalment, començant per les vores exteriors i progressant cap al centre per a cavalcar-se en cada recorregut en un ample no inferior a 1/3 del de l'element compactador.

Les zones que, per la seva reduïda extensió, el seu pendent o la seva proximitat a obres de pas o desguàs, murs o estructures, no permetin la utilització de l'equip habitual, s'han de compactar amb els mitjans adequats al cas per tal d'aconseguir la densitat prevista.
No s'autoritza el pas de vehicles i maquinària fins que la capa no s'hagi consolidat definitivament. Els defectes que es derivin d'aquest incompliment han de ser reparats pel contractista segons les indicacions de la DF.
Les irregularitats que excedeixin les toleràncies especificades a l'apartat anterior han de ser corregides pel constructor. Caldrà escarificar en una profunditat mínima de 15 cm, afegint o retirant el material necessari tornant a compactar i allisar.
3.- UNITAT I CRITERI D'AMIDAMENT
GRUIX SENSE ESPECIFICAR:
m3 de volum amidat segons les especificacions de la DT.
CAPES DE GRUIX DEFINIT:
m2 de superfície amidada segons les especificacions de la DT.
CONDICIONS GENERALS:
L'abonament dels treballs de preparació de la superfície d'assentament correspon a la unitat d'obra de la capa subjacent.
No són d'abonament els escreixos laterals ni els necessaris per a compensar la minva de gruixos de capes subjacents.
4.- NORMATIVA DE COMPLIMENT OBLIGATORI
No hi ha normativa de compliment obligatori.

P9 FERMS I PAVIMENTS

P92 SUBBASES

P924- SUBBASE DE GRANULAT

P924-DX SUBBASE DE GRANULAT

0.- ELEMENTS QUE CONTEMPLA EL PLEC

P924-DX70,P924-DX6XAD.

1.- DEFINICIÓ I CONDICIONS DE LES PARTIDES D'OBRA EXECUTADES
Formació de subbase o base per a paviment, amb tongades compactades de material granular.
L'execució de la unitat d'obra inclou les operacions següents:
- Preparació i comprovació de la superfície d'assentament
- Aportació de material
- Estesa, humectació (si és necessària), i compactació de cada tongada
- Allisada de la superfície de l'última tongada

CONDICIONS GENERALS:
Es pot utilitzar material granular reciclat de residus de la construcció o demolicions, provenint d'una planta legalment autoritzada per al tractament d'aquests residus.
La capa ha de tenir el pendent especificat a la DT o, en el seu defecte, el que especifiqui la DF.

PROJECTE BÀSIC i EXECUTIU. LOT1
NOU EDIFICI MULTIFUNCIONAL AL COMPLEX ESPORTIU EIX LLEURE, SALUT i ESPORT DE NAVÀS
PG. PLA DE L'ALZINETA. NAVÀS. BARCELONA
3 Plec de Condicions

La superfície de la capa ha de quedar plana i a nivell amb les rasants previstes a la DT.
En tota la superfície s'ha d'arribar, com a mínim, al grau de compactació previst expressat com a percentatge sobre la densitat màxima obtinguda en l'assaig Pròctor Modificat (UNE 103501).
Toleràncies d'execució:
- Replanteig de rasants: + 0, - 1/5 del gruix teòric
- Nivell de la superfície: ± 20 mm
- Planor: ± 10 mm/3 m

2.- CONDICIONS DEL PROCÉS D'EXECUCIÓ
La capa no s'ha d'estendre fins que s'hagi comprovat que la superfície sobre la que ha d'assentar-se té les condicions de qualitat i formes previstes, amb les toleràncies establertes. Si en aquesta superfície hi ha defectes o irregularitats que excedeixen les tolerables, s'han de corregir abans de l'execució de la partida d'obra, d'acord amb les instruccions de la DF.
No s'ha d'estendre cap tongada mentre no s'hagi comprovat el grau de compactació de la precedent.
S'han d'aturar els treballs quan la temperatura ambient sigui inferior a 2°C.
El contingut òptim d'humitat s'ha de determinar a l'obra, en funció de la maquinària disponible i dels resultats dels assaigs realitzats.
Abans d'estendre una tongada es pot homogeneïtzar i humidificar, si es considera necessari.
L'estesa s'ha de fer per capes de gruix uniforme, cal evitar la segregació o la contaminació.
Totes les aportacions d'aigua han de fer-se abans de la compactació. Després, l'única humectació admissible és la de la preparació per a col·locar la capa següent.
La compactació s'ha d'efectuar longitudinalment, començant per les vores exteriors i progressant cap al centre per a cavalcar-se en cada recorregut en un ample no inferior a 1/3 del de l'element compactador.
Les zones que, per la seva reduïda extensió, el seu pendent o la seva proximitat a obres de pas o desguàs, murs o estructures, no permetin la utilització de l'equip habitual, s'han de compactar amb els mitjans adequats al cas per tal d'aconseguir la densitat prevista.
No s'autoritza el pas de vehicles i maquinària fins que la capa no s'hagi consolidat definitivament. Els defectes que es derivin d'aquest incompliment han de ser reparats pel contractista segons les indicacions de la DF.
Les irregularitats que excedeixin les toleràncies especificades a l'apartat anterior han de ser corregides pel constructor. Caldrà escarificar en una profunditat mínima de 15 cm, afegint o retirant el material necessari tornant a compactar i allisar.
3.- UNITAT I CRITERI D'AMIDAMENT
GRUIX SENSE ESPECIFICAR:
m3 de volum amidat segons les especificacions de la DT.
CAPES DE GRUIX DEFINIT:
m2 de superfície amidada segons les especificacions de la DT.
CONDICIONS GENERALS:
L'abonament dels treballs de preparació de la superfície d'assentament correspon a la unitat d'obra de la capa subjacent.
No són d'abonament els escreixos laterals ni els necessaris per a compensar la minva de gruixos de capes subjacents.
4.- NORMATIVA DE COMPLIMENT OBLIGATORI
No hi ha normativa de compliment obligatori.

P9 FERMS I PAVIMENTS

P93 BASES, SOLERES I RECRESCUDES

P93G- RECRESCUDA DEL SUPORT DE PAVIMENT I CAPA DE MILLORA AMB MORTER

P93G-1 RECRESCUDA DEL SUPORT DE PAVIMENT I CAPA DE MILLORA AMB MORTER

0.- ELEMENTS QUE CONTEMPLA EL PLEC

P93G-1253C.

1.- DEFINICIÓ I CONDICIONS DE LES PARTIDES D'OBRA EXECUTADES
Formació de recrescudes i capes de millora i anivellament de paviments.
S'han considerat els tipus següents:
- Recrescuda del suport de paviments amb terratzo
- Recrescuda del suport de paviments amb morter de ciment
- Capa de millora del suport anivellat amb pasta allisadora
- Formació de base per a paviment flotant amb llosa de formigó de 5 cm de gruix
- Capa de neteja i anivellament amb morter de ciment
L'execució de la unitat d'obra inclou les operacions següents:
En la llosa de formigó o recrescuda del suport del paviment o capa de millora i anivellament amb morter de ciment:
- Preparació i comprovació de la superfície d'assentament
- Col·locació dels junts
- Col·locació del morter o formigó
- Protecció del morter o formigó fresc i cura
LLOSA DE FORMIGÓ O RECRESCUDA DEL SUPORT DEL PAVIMENT O CAPA DE MILLORA I ANIVELLAMENT AMB MORTER DE CIMENT:
No hi ha d'haver esquerdes ni discontinuïtats.
La superfície acabada ha d'estar reglejada.
Ha de tenir la textura uniforme, amb la planor i el nivell previstos.
Hi ha d'haver junts de retracció cada 25 m2 i la distància entre ells no ha de ser superior als 5 m. Els junts han de tenir una fondària >= 1/3 del gruix i una amplària de 3 mm.
Hi ha d'haver junts de dilatació a tot el gruix de la capa que coincideixin amb els del suport. Els junts han de ser d'1 cm d'amplària i han d'estar reblerts amb poliestirè expandit.
Els junts de formigonament han de ser de tot el gruix de la llosa i s'ha de procurar de fer-los coincidir amb els junts de retracció.
Duresa Brinell superficial de la capa de morter (UNE_EN_ISO 6506/1) (mesurada amb una bola de 10 mm de diàmetre): >= 30 N/mm2
La resistència característica del formigó es comprovarà d'acord amb l'article 57 del CODI ESTRUCTURAL.
Toleràncies d'execució:
- Nivell: ± 10 mm
- Gruix: ± 5 mm
- Planor: ± 4 mm/2 m
2.- CONDICIONS DEL PROCÉS D'EXECUCIÓ
MORTER DE CIMENT:
El morter s'ha d'estendre a una temperatura ambient entre 5°C i 40°C.
El suport ha de tenir un grau d'humitat entre el 5% i el 40%.
Ha d'estar sanejat i net de matèries que dificultin l'adherència.
Durant el temps de cura s'ha de mantenir humida la superfície del morter.
La recrescuda no s'ha de trepitjar durant les 24 h següents a la seva formació.
3.- UNITAT I CRITERI D'AMIDAMENT
m2 de superfície amidada segons les especificacions de la DT, amb deducció de la superfície corresponent a obertures, d'acord amb els criteris següents:
- Obertures <= 1 m2: No es dedueixen
- Obertures > 1 m2: Es dedueix el 100%
4.- NORMATIVA DE COMPLIMENT OBLIGATORI
RECRESCUDA I CAPA DE MILLORA:
No hi ha normativa de compliment obligatori.

P9 FERMS I PAVIMENTS

P93 BASES, SOLERES I RECRESCUDES

P93M- SOLERA DE FORMIGÓ

0.- ELEMENTS QUE CONTEMPLA EL PLEC

P93M-LP9K,P93M-JQBY,P93M-I6MY,P93M-LN98.

1.- DEFINICIÓ I CONDICIONS DE LES PARTIDES D'OBRA EXECUTADES
Formació de solera amb formigó per a suport del paviment.
L'execució de la unitat d'obra inclou les operacions següents:
- Preparació i comprovació de la superfície d'assentament
- Muntatge d'encofrats
- Col·locació del formigó
- Execució de junts de dilatació i formigonament
- Protecció del formigó fresc i curat
- Desmuntatge dels encofrats
CONDICIONS GENERALS:
No ha de tenir esquerdes ni discontinuïtats.
La superfície acabada ha d'estar reglejada.
Ha de tenir la textura uniforme, amb la planor i el nivell previstos.
Ha de tenir junts de dilatació fets a distàncies no superiors a 25 m; han de ser de 2 cm d'amplària i han d'estar plens d'un material flexible.
Els junts de formigonat han de ser de tot el gruix i s'ha de procurar de fer-los coincidir amb els junts de retracció.
La resistència característica del formigó es comprovarà d'acord amb l'article 57 del CODI ESTRUCTURAL.
Toleràncies d'execució:
- Gruix: - 10 mm, + 15 mm
- Nivell: ± 10 mm
- Planor: ± 5 mm/3 m
2.- CONDICIONS DEL PROCÉS D'EXECUCIÓ
El formigonament s'ha de fer a una temperatura ambient entre 5°C i 40°C.
S'ha de vibrar fins a aconseguir una massa compacta, sense que es produeixin segregacions.
Durant el temps de cura i fins a aconseguir el 70% de la resistència prevista, s'ha de mantenir la superfície del formigó humida. Aquest procés ha de durar com a mínim:

- 15 dies en temps calorós i sec
- 7 dies en temps humit

El paviment no s'ha de trepitjar durant les 24 h següents a la seva formació.
3.- UNITAT I CRITERI D'AMIDAMENT
m2 de superfície amidada segons les especificacions de la DT, amb deducció de la superfície corresponent a obertures, d'acord amb els criteris següents:
- Obertures <= 1 m2: No es dedueixen
- Obertures > 1 m2: Es dedueix el 100%

4.- NORMATIVA DE COMPLIMENT OBLIGATORI
Real Decreto 470/2021, de 29 de junio, por el que se aprueba el Código Estructural.

P9 FERMS I PAVIMENTS

P94 PAVIMENTS TÈCNICS

P942- PAVIMENT SOBRE SUPORTS

0.- ELEMENTS QUE CONTEMPLA EL PLEC

P942-8GYI.

1.- DEFINICIÓ I CONDICIONS DE LES PARTIDES D'OBRA EXECUTADES
Formació de paviment sobre suports.
S'han considerat els materials i les formes de col·locació següents:
- Paviments formats per peces col·locades sobre suports.

L'execució de la unitat d'obra inclou les operacions següents:
En paviments col·locats sobre suports:
- Preparació i comprovació de la superfície d'assentament
- Replanteig dels suports
- Col·locació dels suports
- Col·locació de les peces del paviment

CONDICIONS GENERALS:
El paviment ha de formar una superfície plana,sense resalts entre peces, uniforme i s'ha d'ajustar a les alineacions i a les rasants previstes.
Les peces han de quedar ben assentades, amb la cara més polida o més ample a dalt.
Les peces han d'estar disposades formant alineacions rectes, segons l'especejament definit en la DT.
Excepte en les zones classificades com d'ús restringit pel CTE no s'admetran les discontinuïtats següents en el propi paviment ni en els encontres d'aquest amb altres elements:
- Imperfeccions o irregularitats que suposin una diferència de nivell de més de 6 mm
- Els desnivells que no superin els 50 mm s'han de resoldre amb una pendent que no excedeixi del 25%
- En les zones interiors de circulació de persones, no presentarà perforacions o forats pels que es pugui introduir una esfera de 15 mm de diàmetre

PAVIMENT COL·LOCAT SOBRE SUPORTS
El conjunt acabat ha de ser estable i indeformable.

PROJECTE BÀSIC i EXECUTIU. LOT1
NOU EDIFICI MULTIFUNCIONAL AL COMPLEX ESPORTIU EIX LLEURE, SALUT i ESPORT DE NAVÀS
PG. PLA DE L'ALZINETA. NAVÀS. BARCELONA
3 Plec de Condicions

Ha de resistir sense patir deformacions ni trencaments la càrrega deguda al seu ús, segons la classificació del paviment en funció de la càrrega límit, definida en la taula 1 de la norma UNE-EN 12825.
La superfície acabada ha de tenir una textura i color uniformes.
Les rajoles han de formar una quadrícula alineada en les direccions que indiqui la DT.
El paviment ha de tenir la superfície plana i els junts han de ser sense emmorterar.
Les peces han d'estar recolzades sobre els suports situats en els encreuaments de la quadrícula.
Ha de tenir el pendent especificat en el projecte.
Toleràncies d'execució:
- Nivell: ± 10 mm
- Planor: ± 6 mm/2 m
- Gruix dels junts: <= 3 mm
- Pendent: ± 0,5%

2.- CONDICIONS DEL PROCÉS D'EXECUCIÓ
PAVIMENT COL·LOCAT SOBRE SUPORTS
S'ha de treballar a una temperatura ambient entre 5°C i 25°C quan es faci la col·locació sobre làmines asfàltiques.
El replanteig requereix l'aprovació de la DF.
Els suports no han de fer malbé els elements sobre els quals recolzen.
3.- UNITAT I CRITERI D'AMIDAMENT
m2 de superfície executada d'acord amb les especificacions de la DT, amb deducció de la superfície corresponent a obertures interiors, d'acord amb els criteris següents:
Paviments exteriors:
- Obertures <= 1,5 m2: No es dedueixen
- Obertures > 1,5 m2: Es dedueix el 100%

Paviments interiors:
- Obertures <= 1 m2: No es dedueixen
- Obertures > 1 m2: Es dedueix el 100%

4.- NORMATIVA DE COMPLIMENT OBLIGATORI
PAVIMENT COL·LOCAT SOBRE SUPORTS
* UNE-EN 12825:2002 Pavimentos elevados registrables
5.- CONDICIONS DE CONTROL D'EXECUCIÓ I DE L'OBRA ACABADA
CONTROL D'EXECUCIÓ. OPERACIONS DE CONTROL:
Els punts de control més destacables són els següents:
PAVIMENT COL·LOCAT SOBRE SUPORTS
- Preparació i comprovació de la superfície d'assentament.
- Replanteig dels suports
- Col·locació dels suports.
- Col·locació de les peces del paviment.

CONTROL DE L'OBRA ACABADA. OPERACIONS DE CONTROL:
- Inspecció visual del paviment acabat: junts, encontres amb altres paviments, etc.
- Control de planor.

Els controls s'han de fer segons les indicacions de la DF.
CONTROL D'EXECUCIÓ. INTERPRETACIÓ DE RESULTATS I ACTUACIONS EN CAS D'INCOMPLIMENT:
Quan s'observin irregularitats de replanteig, s'hauran de corregir abans de completar el paviment.
No es permetrà la continuació dels treballs fins que no estiguin solucionats els errors d'execució.
La suspensió dels treballs i la correcció de les no conformitats observades aniran a càrrec del Contractista.
Correcció per part del contractista de les irregularitats observades.

P9 FERMS I PAVIMENTS

P96 VORALS I VORADES

P967- VORADA RECTA DE PECES DE FORMIGÓ

0.- ELEMENTS QUE CONTEMPLA EL PLEC

P967-E9VJ.

1.- DEFINICIÓ I CONDICIONS DE LES PARTIDES D'OBRA EXECUTADES
Formació de vorada amb materials diferents.
S'han considerat les unitats d'obra següents:
- Vorada de peces pedra o de formigó col·locades sobre base de formigó
En actuacions de reparació, s'han considerat els graus de dificultat següents:
- Grau de dificultat associat a la mobilitat en l'actuació: - Sense dificultat de mobilitat: actuacions en què hi ha una interferència pròpia de l'entorn on es desenvolupen. - Amb dificultat de mobilitat: actuacions en entorns amb dificultat de mobilitat i/o amb el material aplegat lluny de la zona de treball: - Actuacions amb dificultat d'accessibilitat, per la poca mobilitat de la maquinària, per l'elevada presència de guals particulars i passos de vianants, per la impossibilitat d'ubicar una plataforma de treball lateral, per la impossibilitat d'ocupació de la calçada per fer l'aplec de materials que impliqui fer l'actuació per fases per tal de mantenir el pas de vianants i/o per estar en una zona amb tràfic rodat important - Actuacions en les què els materials estan aplegats lluny de la zona de treball per manca d'espai en la proximitat d'on s'executen les tasques.
- Grau de dificultat associat a l'àmbit de l'actuació en funció de l'amplària de la vorera, calçada o plataforma única
- Grau de dificultat associat a la presència d'elements externs a l'actuació: - Sense afectació per serveis o elements de mobiliari urbà: actuacions sense serveis (canalitzacions d'aigua, semàfors, enllumenat, etc.) ni elements urbans de grans dimensions (marquesines, mòduls d'aparcament de bicicletes, etc.) que interfereixin (o que puguin interferir) en les tasques - Amb afectació per serveis o elements de mobiliari urbà: actuacions amb serveis (canalitzacions d'aigua, semàfors, enllumenat, etc.) o elements urbans de grans dimensions (marquesines, mòduls d'aparcament de bicicletes, etc) que interfereixen en les tasques.
- Grau de dificultat associat a l'abast de l'actuació
L'execució de la unitat d'obra inclou les operacions següents:
- Preparació i comprovació de la superfície d'assentament
- Col·locació del formigó de la base
- Col·locació de les peces de la vorada rejuntades amb morter
VORADA DE PEDRA O FORMIGÓ:
L'element col·locat ha de tenir un aspecte uniforme, net, sense escantonaments ni d'altres defectes.
S'ha d'ajustar a les alineacions previstes i ha de sobresortir de 10 a 15 cm per damunt de la rigola.
Els junts entre les peces han de ser <= 1 cm i han de quedar rejuntats amb morter.
En el cas de la col·locació sobre base de formigó, ha de quedar assentada 5 cm sobre el llit de formigó.
Dimensions de la base de formigó (al seu cas):
- Amplària de la base de formigó: Gruix de la vorada + 5 cm
- Gruix de la base de formigó: 4 cm
Pendent transversal: >= 2%
Toleràncies d'execució:
- Replanteig: ± 10 mm (no acumulatius)
- Nivell: ± 10 mm
- Planor: ± 4 mm/2 m (no acumulatius)
2.- CONDICIONS DEL PROCÉS D'EXECUCIÓ

PROJECTE BÀSIC i EXECUTIU. LOT1
NOU EDIFICI MULTIFUNCIONAL AL COMPLEX ESPORTIU EIX LLEURE, SALUT i ESPORT DE NAVÀS
PG. PLA DE L'ALZINETA. NAVÀS. BARCELONA
3 Plec de Condicions

CONDICIONS GENERALS:
S'ha de treballar a una temperatura ambient que oscil·li entre els 5°C i els 40°C i sense pluges.
Hi ha d'haver punts fixos de referència exteriors a la zona de treball, als quals s'hi han de referir totes les lectures topogràfiques.
No s'ha de treballar amb pluja, neu o vent superior als 60 km/h.
L'abocada del formigó s'ha de fer sense que es produeixin disgregacions i s'ha de vibrar fins aconseguir una massa compacta.
Per a realitzar junts de formigonat no previstos en el projecte, cal l'autorització i les indicacions explícites de la DF.
Les peces s'han de col·locar abans que el formigó comenci el seu adormiment.
Durant l'adormiment i fins aconseguir el 70% de la resistència prevista s'ha de mantenir humida la superfície del formigó. Aquest procés ha de ser, com a mínim, de 3 dies.
3.- UNITAT I CRITERI D'AMIDAMENT
m de llargària amidada segons les especificacions de la DT.
4.- NORMATIVA DE COMPLIMENT OBLIGATORI
No hi ha normativa de compliment obligatori.
5.- CONDICIONS DE CONTROL D'EXECUCIÓ I DE L'OBRA ACABADA
CONTROL D'EXECUCIÓ. OPERACIONS DE CONTROL:
Els punts de control més destacables són els següents:
- Control d'execució i acabats de la base de formigó sobre la que es col·loquen les peces de vorada o de rigola.
- Control de l'aspecte de les peces abans de la seva col·locació.
- Inspecció visual del procediment d'execució, d'acord a les condicions del plec i al procediment adoptat
CONTROL DE L'OBRA ACABADA. OPERACIONS DE CONTROL:
Els punts de control més destacables són els següents:
Inspecció visual de la unitat acabada.
- Comprovació topogràfica de les alineacions i condicions generals d'acabat.
CRITERIS DE PRESA DE MOSTRES:
Els controls s'han de realitzar segons les instruccions de la DF.
INTERPRETACIÓ DE RESULTATS I ACTUACIONS EN CAS D'INCOMPLIMENT:
Correcció per part del contractista de les irregularitats observades.

P9 FERMS I PAVIMENTS

P9D PAVIMENTS DE PECES CERÀMIQUES

P9D5- PAVIMENT DE RAJOLA DE GRES

0.- ELEMENTS QUE CONTEMPLA EL PLEC

P9D5-35UP,P9D5-35TS.

1.- DEFINICIÓ I CONDICIONS DE LES PARTIDES D'OBRA EXECUTADES
Formació de paviment de rajola de gres premsat o extruït col·locat amb morter adhesiu.
S'han considerat les següents col·locacions:
- A truc de maceta

- A estesa
L'execució de la unitat d'obra inclou les operacions següents:
Col·locació a truc de maceta:
- Preparació i comprovació de la superfície d'assentament
- Col·locació de les peces a truc de maceta amb morter adhesiu
- Reblert dels junts
Col·locació a l'estesa:
- Preparació i comprovació de la superfície d'assentament
- Col·locació de la base de morter
- Humectació de les peces per col·locar
- Col·locació de les peces del paviment
- Assentament de les peces col·locades
- Reblert dels junts amb beurada de ciment
CONDICIONS GENERALS:
En el paviment no hi ha d'haver peces trencades, esquerdades, escantonades ni d'altres defectes superficials.
No hi ha d'haver ressalts entre les peces.
La superfície acabada ha de tenir una textura i color uniformes.
Les peces han d'estar ben adherides al suport i han de formar una superfície plana.
S'han de respectar els junts propis del suport.
L'especejament ha de complir les especificacions subjectives requerides per la DF.
L'amplària dels junts ha de ser constant en tota la superfície per pavimentar.
Toleràncies d'execució:
- Nivell: ± 10 mm
- Planor: ± 4 mm/2 m
- Celles: <= 1 mm
- Rectitud dels junts (amidada sobre els eixos dels junts): ± 2 mm/2 m
COL·LOCAT A TRUC DE MACETA:
Les peces han d'estar col·locades deixant junts de 4 a 10 mm entre elles, i de 3 mm en el perímetre.
Els junts s'han de reblir amb morter.
Toleràncies d'execució:
- Gruix dels junts: ± 2 mm
COL·LOCAT A ESTESA:
Les peces han d'estar col·locades deixant junts d'1 a 3 mm entre elles, i de 3 mm en el perímetre.
Els junts s'han de rejuntar amb beurada de ciment blanc i, eventualment, amb colorants.
Toleràncies d'execució:
- Gruix dels junts: ± 0,5 mm
2.- CONDICIONS DEL PROCÉS D'EXECUCIÓ
La col·locació s'ha de fer a temperatura ambient >= 5°C.
La superfície del suport ha de ser neta i seca.
S'han de barrejar les peces de caixes diferents per tal d'evitar possibles diferències de tonalitat.
El morter adhesiu s'ha de preparar i s'ha d'aplicar amb aplanadora dentada, segons les instruccions del fabricant.
S'han de col·locar a truc de maceta sobre una superfície contínua d'assentament i s'han de collar amb morter adhesiu. S'ha d'esperar 24 h i després s'han de reblir els junts.
El paviment no s'ha de trepitjar durant les 24 h següents a la seva col·locació o el que indiqui la DT.
3.- UNITAT I CRITERI D'AMIDAMENT
m2 de superfície amidada segons les especificacions de la DT, amb deducció de la superfície corresponent a obertures, d'acord amb els criteris següents:
- Obertures <= 1 m2: No es dedueixen
- Obertures > 1 m2: Es dedueix el 100%
4.- NORMATIVA DE COMPLIMENT OBLIGATORI
No hi ha normativa de compliment obligatori.
5.- CONDICIONS DE CONTROL D'EXECUCIÓ I DE L'OBRA ACABADA

PROJECTE BÀSIC i EXECUTIU. LOT1
NOU EDIFICI MULTIFUNCIONAL AL COMPLEX ESPORTIU EIX LLEURE, SALUT i ESPORT DE NAVÀS
PG. PLA DE L'ALZINETA. NAVÀS. BARCELONA
3 Plec de Condicions

CONTROL D'EXECUCIÓ. OPERACIONS DE CONTROL:
Les tasques de control a realitzar són les següents:
- Neteja i preparació de la superfície d'assentament.
- Replanteig de l'especejament.
- Col·locació de les peces a truc de maceta amb morter adhesiu.
- Reblert dels junts.
- Neteja del paviment.
- Inspecció visual de l'unitat acabada.
CONTROL D'EXECUCIÓ. CRITERIS DE PRESA DE MOSTRES:
Els controls s'han de realitzar segons les instruccions de la DF.
CONTROL D'EXECUCIÓ. INTERPRETACIÓ DE RESULTATS I ACTUACIONS EN CAS D'INCOMPLIMENT:
Quan s'observin irregularitats de replanteig, s'hauran de corregir abans de completar el paviment.
No es permetrà la continuació dels treballs fins que no estiguin solucionats els errors d'execució.
La suspensió dels treballs i la correcció de les no conformitats observades aniran a càrrec del Contractista.
CONTROL DE L'OBRA ACABADA. OPERACIONS DE CONTROL:
Les tasques de control a realitzar són les següents:
- Inspecció visual de la unitat acabada i control de les condicions geomètriques d'acabat.
CONTROL DE L'OBRA ACABADA. CRITERIS DE PRESA DE MOSTRES:
Els controls s'han de fer segons les indicacions de la DF.
CONTROL DE L'OBRA ACABADA. INTERPRETACIÓ DE RESULTATS I ACTUACIONS EN CAS D'INCOMPLIMENT:
Correcció per part del contractista de les irregularitats observades.
No es permetrà la continuació dels treballs fins que no estiguin solucionats els errors d'execució.

P9 FERMS I PAVIMENTS

P9G PAVIMENTS DE FORMIGÓ

P9G0- ACABAT SUPERFICIAL DE PAVIMENT DE FORMIGÓ

0.- ELEMENTS QUE CONTEMPLA EL PLEC

P9G0-11P0N.

1.- DEFINICIÓ I CONDICIONS DE LES PARTIDES D'OBRA EXECUTADES
Execució d'acabats superficials i formació de junts en paviments de formigó.
S'han considerat les unitats d'obra següents:
- Corronat manual de paviment de formigó
- Ratllat manual de paviment de formigó
- Formació de junt amb perfil buit de PVC
- Formació de junt amb serra de disc
L'execució de la unitat d'obra inclou les operacions següents:
En el corronat o ratllat:
- Acabat de la superfície del paviment
CORRONAT:

Acabat manual de paviment de formigó fet amb un corró de superfície en relleu.
A la superfície acabada no hi ha d'haver esquerdes ni discontinuïtats.
Ha de tenir la textura uniforme, amb la planor i el nivell previstos.
L'acabat superficial ha de complir les especificacions subjectives requerides per la DF.
RATLLAT:
Acabat mecànic de paviment de formigó fet amb raspall de pues.
Les estries han de ser paral·leles entre elles i sensiblement paral·leles o perpendiculars als eixos del paviment.
A la superfície acabada no hi ha d'haver esquerdes ni discontinuïtats.
Ha de tenir la textura uniforme, amb la planor i el nivell previstos.
L'acabat superficial ha de complir les especificacions subjectives requerides per la DF.
2.- CONDICIONS DEL PROCÉS D'EXECUCIÓ
CONDICIONS GENERALS:
S'ha de treballar a una temperatura ambient entre 5°C i 40°C.
L'acabat s'ha de fer un cop llest el paviment i abans que comenci l'adormiment del formigó.
RATLLAT:
Les estries s'han de fer aplicant mecànicament un raspall amb pues de plàstic, filferro o un altre material aprovat per la DF.
CORRONAT:
L'acabat s'ha de fer aplicant manualment un corró de superfície amb relleu. El tipus utilitzat ha de ser aprovat per la DF.
3.- UNITAT I CRITERI D'AMIDAMENT
ACABAT SUPERFICIAL DE PAVIMENT:
m2 de superfície amidada segons les especificacions de la DT, amb deducció de la superfície corresponent a obertures, d'acord amb els criteris següents:
- Obertures <= 1 m2: No es dedueixen
- Obertures > 1 m2: Es dedueix el 100%
4.- NORMATIVA DE COMPLIMENT OBLIGATORI
No hi ha normativa de compliment obligatori.

P9 FERMS I PAVIMENTS

P9G PAVIMENTS DE FORMIGÓ

P9G0- ACABAT SUPERFICIAL DE PAVIMENT DE FORMIGÓ

P9G0-1 ACABAT SUPERFICIAL DE PAVIMENT DE FORMIGÓ

0.- ELEMENTS QUE CONTEMPLA EL PLEC

P9G0-11P0N.

1.- DEFINICIÓ I CONDICIONS DE LES PARTIDES D'OBRA EXECUTADES
Execució d'acabats superficials i formació de junts en paviments de formigó.
S'han considerat les unitats d'obra següents:

PROJECTE BÀSIC i EXECUTIU. LOT1
NOU EDIFICI MULTIFUNCIONAL AL COMPLEX ESPORTIU EIX LLEURE, SALUT i ESPORT DE NAVÀS
PG. PLA DE L'ALZINETA. NAVÀS. BARCELONA
3 Plec de Condicions

- Corronat manual de paviment de formigó
- Ratllat manual de paviment de formigó
- Formació de junt amb perfil buit de PVC
- Formació de junt amb serra de disc
L'execució de la unitat d'obra inclou les operacions següents:
En el corronat o ratllat:
- Acabat de la superfície del paviment
CORRONAT:
Acabat manual de paviment de formigó fet amb un corró de superfície en relleu.
A la superfície acabada no hi ha d'haver esquerdes ni discontinuïtats.
Ha de tenir la textura uniforme, amb la planor i el nivell previstos.
L'acabat superficial ha de complir les especificacions subjectives requerides per la DF.
RATLLAT:
Acabat mecànic de paviment de formigó fet amb raspall de pues.
Les estries han de ser paral·leles entre elles i sensiblement paral·leles o perpendiculars als eixos del paviment.
A la superfície acabada no hi ha d'haver esquerdes ni discontinuïtats.
Ha de tenir la textura uniforme, amb la planor i el nivell previstos.
L'acabat superficial ha de complir les especificacions subjectives requerides per la DF.
2.- CONDICIONS DEL PROCÉS D'EXECUCIÓ
CONDICIONS GENERALS:
S'ha de treballar a una temperatura ambient entre 5°C i 40°C.
L'acabat s'ha de fer un cop llest el paviment i abans que comenci l'adormiment del formigó.
RATLLAT:
Les estries s'han de fer aplicant mecànicament un raspall amb pues de plàstic, filferro o un altre material aprovat per la DF.
CORRONAT:
L'acabat s'ha de fer aplicant manualment un corró de superfície amb relleu. El tipus utilitzat ha de ser aprovat per la DF.
3.- UNITAT I CRITERI D'AMIDAMENT
ACABAT SUPERFICIAL DE PAVIMENT:
m2 de superfície amidada segons les especificacions de la DT, amb deducció de la superfície corresponent a obertures, d'acord amb els criteris següents:
- Obertures <= 1 m2: No es dedueixen
- Obertures > 1 m2: Es dedueix el 100%
4.- NORMATIVA DE COMPLIMENT OBLIGATORI
No hi ha normativa de compliment obligatori.

P9 FERMS I PAVIMENTS

P9G PAVIMENTS DE FORMIGÓ

P9GC- PAVIMENT DE FORMIGÓ ACABAT AMB ADDITIUS, PER A OBRES D'EDIFICACIÓ

P9GC-1 PAVIMENT DE FORMIGÓ ACABAT AMB ADDITIUS, PER A OBRES D'EDIFICACIÓ

0.- ELEMENTS QUE CONTEMPLA EL PLEC

P9GC-12H6N.

1.- DEFINICIÓ I CONDICIONS DE LES PARTIDES D'OBRA EXECUTADES

Paviments de formigó, amb granulats normals o d'argila expandida, afegint fibres o no, amb acabats remolinat, remolinat més ciment pòrtland i pols de quars o amb l'execució d'una textura superficial.
S'han considerat les col·locacions del formigó següents:
- Amb regle vibratori
- Escampat manual i vibrat manual

L'execució de la unitat d'obra inclou les operacions següents:
- Preparació i comprovació de la superfície d'assentament
- Col·locació dels encofrats laterals, en el seu cas
- Abocat, escampat i vibrat del formigó
- Realització de la textura superficial
- Protecció del formigó i cura

CONDICIONS GENERALS:
La superfície del paviment ha de tenir una textura uniforme i sense segregacions.
El formigó col·locat no ha de tenir disgregacions o buits a la massa.
Les lloses no han de tenir esquerdes.
Hi ha d'haver els junts de retracció i de dilatació especificats a la DT o, en el seu defecte, els indicats per la DF.
Aquests junts han de complir les especificacions del seu plec de condicions.
Els cantells de les lloses i els llavis dels junts amb estelladures s'han de reparar amb resina epoxi, segons les instruccions de la DF.
L'amplària del paviment no ha de ser inferior en cap cas a la prevista a la DT.
El gruix del paviment no ha de ser inferior en cap punt al previst a la DT.
La capa ha de tenir el pendent especificat a la DT o, en el seu defecte, el que especifiqui la DF.
L'acabat de la superfície tindrà la textura indicada a la DT o el que estipuli la DF.
PAVIMENT AMB FORMIGÓ ESTRUCTURAL O LLEUGER:
La resistència característica del formigó es comprovarà d'acord amb l'article 57 del CODI ESTRUCTURAL.
Toleràncies d'execució:
- Nivell: ± 10 mm
- Planor: - En direcció longitudinal: ± 3 mm amb regla de 3 m - En direcció transversal: ± 6 mm amb regla de 3 m
- Voreres i rampes en qualsevol direcció: ± 6 mm amb regla de 3 m

Les toleràncies d'execució han de complir l'especificat en l'article 5.9 de l'annex 14 del CODI ESTRUCTURAL.

2.- CONDICIONS DEL PROCÉS D'EXECUCIÓ

CONDICIONS GENERALS:
El formigonament s'ha d'aturar quan es preveu que durant les 48 h següents la temperatura pot ser inferior a 0°C. Si en algun cas fos imprescindible formigonar en aquestes condicions, s'han de prendre les mesures necessàries per tal de garantir que en el procés d'enduriment del formigó no es produiran defectes en els elements ni pèrdues de resistència.
La capa no s'ha d'estendre fins que s'hagi comprovat que la superfície sobre la que ha d'assentar-se té les condicions de qualitat i formes previstes, amb les toleràncies establertes. Si en aquesta superfície hi ha defectes o irregularitats que excedeixen les tolerables, s'han de corregir abans de l'execució de la partida d'obra, d'acord amb les instruccions de la DF.
En temps calorós, o amb vent i humitat relativa baixa, s'han d'extremar les precaucions per a evitar dessecacions superficials i fissuracions, segons les indicacions de la DF.
Quan la temperatura ambient sigui superior als 30°C, s'ha de controlar constantment la temperatura del formigó, que no ha de superar en cap moment els 35°C.
S'ha de fer un tram de prova >= 200 m amb la mateixa dosificació, equip, velocitat de formigonament i gruix que després s'utilitzin a l'obra.
No s'ha de procedir a la construcció de la capa sense que un tram de prova hagi estat aprovat per la DF.
S'ha d'interrompre el formigonament quan plogui amb una intensitat que pugui provocar la deformació del cantell de les lloses o la pèrdua de la textura superficial del formigó fresc.
Entre la fabricació del formigó i el seu acabat no pot passar més d'1 h. La DF podrà ampliar aquest termini fins a un màxim de 2 h, si es prenen mesures per tal d'inhibir l'enduriment del formigó o si les condicions ambientals son molt favorables.
El formigó s'ha de posar a l'obra abans que comenci l'adormiment, i a una temperatura >= 5°C.
Davant de la reglada enrasadora s'ha de mantenir en tot moment i a tota l'amplada de la pavimentadora un excés de formigó fresc en forma de cordó d'alçària <= 10 cm.
L'abocada i l'estesa s'han de realitzar tenint cura d'evitar segregacions i contaminacions.
S'han de facilitar els mitjans necessaris per tal de permetre la circulació del personal i evitar danys al formigó fresc.
Els talls de formigonat han de tenir tots els accessos senyalitzats i condicionats per a protegir la capa construïda.
Als junts longitudinals s'ha d'aplicar un producte antiadherent al cantell de la franja ja construïda. S'ha de cuidar que el formigó que es col·loqui al llarg d'aquest junt sigui homogeni i quedi compactat.
S'han de disposar junts transversals de formigonament al final de la jornada, o quan s'hagi produït una interrupció del formigonament que faci témer un inici de l'adormiment al front d'avanç.
Sempre que sigui possible s'han de fer coincidir aquests junts amb un de contracció o de dilatació, modificant si és necessari la situació d'aquells, segons les instruccions de la DF.
Si no es pot fer d'aquesta forma, s'han de disposar a una distància del junt més proper >= 1,5 m.
S'han de retocar manualment les imperfeccions dels llavis dels junts transversals de contracció executats al formigó fresc.
S'ha de prohibir el reg amb aigua o l'extensió de morter sobre la superfície del formigó fresc per a facilitar el seu acabat.
On sigui necessari aportar material per a corregir una zona baixa, s'ha d'utilitzar formigó no estès.
En el cas que es formigoni en dues capes, s'ha d'estendre la segona abans que la primera comenci el seu adormiment. Entre la posada a l'obra de les dues capes no han de passar més de 30 minuts.
En el cas que s'aturi la posada en obra del formigó més de 30 minuts, s'ha de cobrir el front de forma que no s'evapori l'aigua. Si el termini d'interrupció és superior al màxim admès entre la fabricació i posada en obra del formigó, es disposarà un junt transversal.
L'agregat per a l'acabat del paviment, en el seu cas, s'ha d'escampar uniformement sobre el formigó fresc en una quantitat de 2/3 del total i s'ha de passar la màquina allisadora. Tot seguit s'ha d'estendre la resta de l'agregat i s'ha d'allisar mecànicament.
Quan el formigó estigui fresc, s'han d'arrodonir els cantells de la capa amb una aplanadora corba.
El formigó s'ha de curar amb un producte filmogen, excepte en el cas que la DF autoritzi un altre sistema, el reg de cura, en el seu cas, ha de complir l'especificat en el Plec de condicions corresponent.
S'ha de prohibir tot tipus de circulació sobre la capa durant els 3 dies següents al formigonament, a excepció del imprescindible per a l'execució de junts i la comprovació de la regularitat superficial.
El trànsit d'obra no ha de circular abans de que el formigó hagi assolit el 80% de la resistència exigida a 28 dies.
L'obertura a la circulació ordinària no s'ha de fer abans de 7 dies de l'acabat del paviment.
ESTESA AMB REGLE VIBRATORI:
La quantitat d'encofrat disponible ha de ser suficient perquè, amb un termini mínim de desencofrat del formigó de 16 h, es tingui en tot moment col·locada i a punt una llargària d'encofrat no inferior a la corresponent a 3 h de formigonament.

3.- UNITAT I CRITERI D'AMIDAMENT

m2 de superfície realment executada, amidada segons les especificacions de la DT, comprovada i acceptada expressament per la DF.
Aquests criteris inclouen l'acabament específic dels acords amb les vores, sense que comporti l'ús de materials diferents d'aquells que normalment conformen la unitat.
No s'inclouen en aquests criteri les reparacions d'irregularitat superiors a les tolerables.
No és d'abonament en aquesta unitat d'obra el reg de cura.
No són d'abonament en aquesta unitat d'obra els junts de retracció ni els de dilatació.
No s'inclou dins d'aquesta unitat d'obra l'abonament dels treballs de preparació de la superfície existent.

ESTESA AMB REGLE VIBRATORI:
Queda inclòs el muntatge i desmuntatge de l'encofrat lateral, en el cas que sigui necessari.
4.- NORMATIVA DE COMPLIMENT OBLIGATORI
Real Decreto 470/2021, de 29 de junio, por el que se aprueba el Código Estructural.

P9 FERMS I PAVIMENTS

P9P PAVIMENTS SINTÈTICS I DE LINÒLEUM

P9PC- PAVIMENT AMB GESPA SINTÈTICA

0.- ELEMENTS QUE CONTEMPLA EL PLEC

P9PC-6SX1.

1.- DEFINICIÓ I CONDICIONS DE LES PARTIDES D'OBRA EXECUTADES
Paviment amb gespa sintètica, col·locat sobre cinta adhesiva amb adhesiu de poliuretà.
L'execució de la unitat d'obra inclou les operacions següents:
- Preparació i comprovació de la superfície d'assentament
- Estesa i preparació dels rotlles de gespa sintètica (ajustaments, retalls, etc)
- Pegat a testa dels junts d'unió amb cinta adhesiva i adhesiu de poliuretà
- Estesa d'una capa de sorra de sílice sobre el paviment
- Raspallat de la sorra
- Neteja del paviment amb aigua
CONDICIONS GENERALS:
El revestiment no ha d'estar esfilagarsat, no ha de tenir taques d'adhesiu ni d'altres defectes superficials.
Ha d'estar ben assentat sobre el suport i ha de formar una superfície plana i llisa de textura uniforme.
No hi ha d'haver bosses ni ressalts entre les tires.
S'han de respectar els junts propis del suport.
Els junts entre les tires s'han de col·locar a tocar.
Tot el pèl ha d'estar col·locat en la mateixa direcció.
Toleràncies d'execució:
- Nivell: ± 5 mm
- Planor: ± 5 mm/2 m
2.- CONDICIONS DEL PROCÉS D'EXECUCIÓ
No s'ha de treballar amb pluja, neu o vent superior als 60 km/h.
La col·locació s'ha de realitzar a temperatura adequada per a la manipulació de l'adhesiu.
El suport ha d'estar net, sense irregularitats que puguin perforar el revestiment, i ha de complir les condicions de planor i nivell que s'exigeixin al revestiment acabat.
El paviment no ha de quedar adherit a la superfície a revestir en cap punt.
L'adhesiu s'ha d'aplicar amb espàtula dentada. El seu ús ha de respondre a les instruccions del fabricant.
Un cop col·locat el paviment s'han de netejar les taques de l'adhesiu.
El paviment no s'ha de trepitjar durant les 5 h següents a la seva col·locació.

PROJECTE BÀSIC i EXECUTIU. LOT1
NOU EDIFICI MULTIFUNCIONAL AL COMPLEX ESPORTIU EIX LLEURE, SALUT i ESPORT DE NAVÀS
PG. PLA DE L'ALZINETA. NAVÀS. BARCELONA
3 Plec de Condicions

El raspallat de la capa de sorra de sílice s'ha de fer en direcció contrària al pèl i fins que quedi una capa de gruix homogeni.
3.- UNITAT I CRITERI D'AMIDAMENT
m2 de superfície amidada segons les especificacions de la DT.
No inclou la capa de drenatge de grava i sorra, la malla geotèxtil de protecció, i la seva col·locació.
4.- NORMATIVA DE COMPLIMENT OBLIGATORI
No hi ha normativa de compliment obligatori.

P9 FERMS I PAVIMENTS

P9V ESGLAONS

P9VA- ESGLAÓ DE RAJOLA CERÀMICA DE GRES PORCELLÀNIC PREMSAT

0.- ELEMENTS QUE CONTEMPLA EL PLEC

P9VA-9K9M.

1.- DEFINICIÓ I CONDICIONS DE LES PARTIDES D'OBRA EXECUTADES
Esglaó format amb peces de pedra, terratzo, formigó o ceràmica, col·locades a truc de maceta amb morter.
L'execució de la unitat d'obra inclou les operacions següents:
CONDICIONS GENERALS:
La superfície acabada ha de tenir una textura i color uniformes.
L'esglaó acabat no ha de tenir peces esquerdades, trencades, tacades, ni amb defectes aparents.
L'esglaó ha d'estar horitzontal i a nivell.
El fals escaire de l'esglaó s'ha d'ajustar al perfil previst.
Les peces han d'estar recolzades i ben adherides al suport, formant una superfície plana.
Toleràncies d'execució:
- Planor: ± 4 mm/m
- Planor de les celles: ± 2 mm
- Horitzontalitat: ± 0,2%
- Fals escaire: ± 5 mm
ESGLAÓ DE CERÀMICA:
Els junts s'han de reblir amb morter.
Junts entre peces: 4-10 mm
2.- CONDICIONS DEL PROCÉS D'EXECUCIÓ
S'han d'aturar els treballs quan la temperatura sigui inferior a 5°C o superior a 35°C.
En cas que es donessin aquestes condicions una vegada acabats els treballs, s'ha de revisar allò executat 48 h abans i s'han de tornar a fer les parts afectades.
Les superfícies de recolzament han de ser netes i humides.
Les peces per col·locar han de tenir la humitat necessària per tal que no absorbeixin l'aigua del morter.
S'han de col·locar, a truc de maceta, sobre una superfície contínua d'assentament i rebuda de morter, de gruix >= 2 cm per la peça estesa i >= 1 cm per al davanter.
Abans de la col·locació de la peça estesa, s'ha d'espolsar amb ciment la superfície del morter fresc.

L'operació de rejuntat s'ha de fer passades 48 h des de la col·locació de l'esglaó.
S'ha d'eliminar el morter sobrant i s'ha de netejar la superfície.
3.- UNITAT I CRITERI D'AMIDAMENT
m d'esglaó amidat segons les especificacions de la DT.
4.- NORMATIVA DE COMPLIMENT OBLIGATORI
* Orden de 15 de febrero de 1984, por la que se aprueba la Norma Tecnológica de la Edificación. NTE-RSR/1984: Revestimientos de Suelos. Piezas rígidas.

P9 FERMS I PAVIMENTS

P9Z ELEMENTS ESPECIALS PER A PAVIMENTS

P9Z3- ARMADURA PER A PAVIMENTS, EN MALLA

0.- ELEMENTS QUE CONTEMPLA EL PLEC

P9Z3-DP6L,P9Z3-DP58.

1.- DEFINICIÓ I CONDICIONS DE LES PARTIDES D'OBRA EXECUTADES
Muntatge i col·locació de l'armadura formada per barres corrugades, malla electrosoldada o conjunt de barres i/o malles d'acer, en formació d'armadura passiva d'elements estructurals de formigó, a l'excavació, a l'encofrat o ancorades a elements de formigó existents, o soldades a perfils d'acer.
S'han considerat les armadures per als elements següents:
- Paviments de formigó
L'execució de la unitat d'obra inclou les operacions següents:
- Preparació de la zona de treball
- Tallat i doblegat de l'armadura
- Neteja de les armadures
- Neteja del fons de l'encofrat
- Col·locació dels separadors
- Muntatge i col·locació de l'armadura
- Subjecció dels elements que formen l'armadura
- Subjecció de l'armadura a l'encofrat
CONDICIONS GENERALS:
Per a l'elaboració, manipulació i muntatge de les armadures s'ha de seguir les indicacions del CODI ESTRUCTURAL i l'UNE 36831.
Els diàmetres, la forma, les dimensions i la disposició de les armadures han de ser les que s'especifiquen a la DT. El nombre de barres no ha de ser mai inferior a l'especificat a la DT.
Les barres no han de tenir defectes superficials ni esquerdes.
Les armadures han de ser netes, no han de tenir òxid no adherent, pintura, greix ni d'altres substàncies que puguin perjudicar a l'acer, al formigó o a l'adherència entre ells.
La disposició de les armadures ha de permetre un formigonament correcte de la peça, de manera que totes les barres quedin recobertes de formigó.
En barres situades per capes, la separació entre elles ha de permetre el pas d'un vibrador intern.

PROJECTE BÀSIC i EXECUTIU. LOT1
NOU EDIFICI MULTIFUNCIONAL AL COMPLEX ESPORTIU EIX LLEURE, SALUT i ESPORT DE NAVÀS
PG. PLA DE L'ALZINETA. NAVÀS. BARCELONA
3 Plec de Condicions

La secció equivalent de les barres de l'armadura no ha de ser inferior al 95,5% de la secció nominal.
Els empalmaments entre barres han de garantir la transmissió de forces d'una barra a la següent, sense que es produeixin lesions en el formigó proper a la zona d'empalmament.
No hi ha d'haver més empalmaments dels que consten a la DT o autoritzi la DF.
Els empalmaments han de quedar allunyats de les zones on l'armadura treballa a la màxima càrrega.
Els empalmaments es poden realitzar per solapa o per soldadura.
Per a realitzar un altre tipus d'empalmament es requerirà disposar d'assaigs que demostrin que garanteixen de forma permanent una resistència a la ruptura no inferior a la de la menor de les dues barres que s'uneixen i que el moviment relatiu entre elles no sigui superior a 0,1 mm.
L'armat de la ferralla s'ha de realitzar mitjançant lligat amb filferro o per aplicació de soldadura no resistent. La disposició dels punts de lligat ha de complir l'especificat en l'apartat 49.4.3.1 del CODI ESTRUCTURAL.
La soldadura no resistent, ha de complir l'especificat en l'article 49.4.3.2 del CODI ESTRUCTURAL, seguint els procediments establerts en la UNE 36832.
La realització dels empalmaments pel que fa al procediment, la disposició dins la peça, la llargària dels solapaments i la posició dels diferents empalmaments en barres properes, ha de seguir les prescripcions del CODI ESTRUCTURAL a l'article 49.5.2.
A les solapes no s'han de disposar ganxos ni potes.
L'empalmament per soldadura s'ha de fer seguint les prescripcions de l'article 49.5.2.5 del CODI ESTRUCTURAL amb els procediments descrits en la UNE 36832.
No es poden disposar empalmaments per soldadura a les zones de forta curvatura de l'armadura.
Queda prohibida la soldadura d'armadures galvanitzades o amb recobriments epoxídics.
Els empalmaments mitjançant dispositius mecànics d'unió, s'han de realitzar segons les especificacions de la DT i les indicacions del fabricant, en qualsevol cas, s'ha de complir l'especificat en l'article 49.5.2.6 del CODI ESTRUCTURAL.
Les armadures han d'estar subjectades entre elles i a l'encofrat de manera que mantinguin la seva posició durant l'abocada i la compactació del formigó.
Les armadures d'espera han d'estar subjectades a l'engraellat dels fonaments.
Quan és necessari recobriments superiors a 50 mm, s'ha de col·locar una malla de repartiment en mig d'aquest gruix, en la zona de tracció, segons s'especifica a l'article 44.2.1.1 del CODI ESTRUCTURAL, excepte en el cas d'elements que hagin de quedar soterrats.
La DF ha d'aprovar la col·locació de les armadures abans de començar el formigonament.
Per a qualsevol classe d'armadures passives, inclosos els estreps, el recobriment no ha de ser inferior, en cap punt, als valors determinats en la taula de l'apartat 44 del CODI ESTRUCTURAL, en funció de la classe d'exposició ambiental a que es sotmetrà el formigó armat, segons l'article 27.1 del CODI ESTRUCTURAL.
Els sistemes auxiliars per a l'armat de la peça formats per barres o filferros, encara que no formen part de l'armadura, han de complir els recobriments mínims, a efectes de garantir la durabilitat de la peça.
Distància lliure armadura parament: >= D màxim, >= 0,80 granulat màxim
(on: D diàmetre armadura principal o diàmetre equivalent)
Distància lliure barra doblegada - parament: >= 2 D
La realització dels ancoratges de les barres al formigó, pel que fa a la forma, posició dins la peça i llargària de les barres ha de seguir les prescripcions del CODI ESTRUCTURAL a l'article 49.5.1.
Toleràncies d'execució:
- Llargària solapa: - 0 mm, + 50 mm
- Llargària d'ancoratge i solapa: -0,05L (<= 50 mm, mínim 12 mm), + 0,10 L (<=50 mm)
- Posició: - En series de barres paral·leles: ± 50 mm - En estreps i cèrcols: ± b/12 mm
(on b es el costat menor de la secció de l'element)
Les toleràncies en el recobriment i la posició de les armadures han de complir l'especificat a l'UNE 36831.
MALLA ELECTROSOLDADA:
El empalmament per solapa de malles electrosoldades ha de complir l'especificat en l'article 49.5.2.4 del CODI ESTRUCTURAL.
Llargària de la solapa en malles acoblades: a x Lb neta:
(on: a es el coeficient de la taula 49.5.2.2 del CODI ESTRUCTURAL; Lb neta valor de l'apartat 49.5.1.4 del CODI ESTRUCTURAL)

- Ha de complir, com a mínim: >= 15 D, >= 20 cm
Llargària de la solapa en malles superposades:
- Separació entre elements solapats (longitudinal i transversal) > 10 D: 1,7 Lb
- Separació entre elements solapats (longitudinal i transversal) <= 10 D: 2,4 Lb
2.- CONDICIONS DEL PROCÉS D'EXECUCIÓ
CONDICIONS GENERALS:
El doblegat de les armadures s'ha de fer a temperatura ambient, mitjançant doblegadores mecàniques i a velocitat constant, amb l'ajut de mandrí, de manera que es garanteixi una curvatura constant en tota la zona.
No s'han d'adreçar colzes excepte si es pot verificar que no es faran malbé.
S'han de col·locar separadors per a garantir el recobriment mínim i no han de produir fissures ni filtracions al formigó. La disposició dels separadors ha de complir l'especificat en la taula 49.8.2 del CODI ESTRUCTURAL.
Els separadors han d'estar expressament dissenyats per a aquesta finalitat i han de complir l'especificat en l'article 43.4.2 del CODI ESTRUCTURAL. Es prohibeix l'ús de fusta o qualsevol material residual de construcció (maó, formigó, etc.). Si han de quedar vistos, no poden ser metàl·lics.
En cas de realitzar soldadures s'han de seguir les disposicions de la norma UNE 36832 i les han d'executar operaris qualificats d'acord amb la normativa vigent.
3.- UNITAT I CRITERI D'AMIDAMENT
MALLA ELECTROSOLDADA:
m2 de superfície amidada segons les especificacions de la DT.
Aquest criteri inclou les pèrdues i increments de material corresponents a retalls i empalmaments.
4.- NORMATIVA DE COMPLIMENT OBLIGATORI
NORMATIVA GENERAL:
Documento Básico de Seguridad estructural DB-SE, parte II del CTE, aprobado por el Real Decreto 314/2006.
Real Decreto 470/2021, de 29 de junio, por el que se aprueba el Código Estructural.
5.- CONDICIONS DE CONTROL D'EXECUCIÓ I DE L'OBRA ACABADA
OPERACIONS DE CONTROL:
Els punts de control més destacables són els següents:
- Recepció i aprovació del informe d'especejament per part del contractista.
- Inspecció abans del formigonat de totes les unitats d'obra estructurals amb observació dels següents punts: - Tipus, diàmetre, longitud i disposició de les barres i malles col·locades. - Rectitud. - Lligams entre les barres. - Rigidesa del conjunt. - Netedat dels elements.
CRITERIS DE PRESA DE MOSTRES:
Bàsicament el control de l'execució està confiat a la inspecció visual de les persones que l'exerceixen, amb la qual cosa el seu bon sentit, coneixements tècnics i experiència son fonamentals per aconseguir el nivell de qualitat previst.
INTERPRETACIÓ DE RESULTATS I ACTUACIONS EN CAS D'INCOMPLIMENT:
Desautorització del formigonat fins que no es prenguin les mesures de correcció adequades.

PA TANCAMENTS I DIVISÒRIES PRACTICABLES

PAF TANCAMENTS PRACTICABLES D'ALUMINI

PAF3- BALCONERA PRACTICABLE D'ALUMINI, COL·LOCADA

0.- ELEMENTS QUE CONTEMPLA EL PLEC

PROJECTE BÀSIC i EXECUTIU. LOT1
NOU EDIFICI MULTIFUNCIONAL AL COMPLEX ESPORTIU EIX LLEURE, SALUT i ESPORT DE NAVÀS
PG. PLA DE L'ALZINETA. NAVÀS. BARCELONA
3 Plec de Condicions

PAF3-7MZD,PAF3-7NM5.

1.- DEFINICIÓ I CONDICIONS DE LES PARTIDES D'OBRA EXECUTADES
Finestres, balconeres o portes d'alumini, anoditzat o lacat, amb tots els seus mecanismes per a un funcionament correcte d'obertura i tancament, col·locades sobre un bastiment de base, i amb els tapajunts col·locats.
L'execució de la unitat d'obra inclou les operacions següents:
Finestres o balconeres:
- Replanteig
- Col·locació, aplomat i anivellat de la finestra o balconera
- Subjecció definitiva a la paret o bastiment de base i segellat
- Eliminació de rigiditzadors i tapat de forats si és el cas
- Col·locació dels mecanismes
- Col·locació dels tapajunts
- Neteja de tots els elements
CONDICIONS GENERALS:
Ha d'obrir i tancar correctament.
El bastiment ha d'estar ben aplomat, sense deformacions dels angles, al nivell i al pla previstos.
No ha de gravitar cap tipus de càrrega sobre el bastiment.
Els ribets i els junts de materials tous han de ser nets i han de quedar lliures.
D'acord amb l'envidrament que porti ha de complir els valors d'aillament tèrmic i acústic previstos.
Franquícia entre la fulla i el bastiment: <= 0,2 cm
Toleràncies d'execució:
- Replanteig: ± 10 mm
- Nivell previst: ± 5 mm
- Horitzontalitat: ± 1 mm/m
- Aplomat: ± 2 mm/m
- Pla previst del bastiment respecte de la paret: ± 2 mm
FINESTRES O BALCONERES:
El bastiment ha d'estar subjectat al bastiment de base amb visos autorroscants o de rosca mètrica, d'acer inoxidable o cadmiat, separats 60 cm com a màxim, i a menys de 30 cm dels extrems.
Una vegada col·locada la finestra o balconera ha de mantenir els valors de permeabilitat a l'aire, estanquitat a l'aigua i resistència al vent indicats a la DT.
2.- CONDICIONS DEL PROCÉS D'EXECUCIÓ
Per a la col·locació del bastiment s'han de preveure els gruixos dels acabats del parament o del suport al qual estigui subjecte.
S'ha de col·locar amb l'ajut d'elements que garanteixin la protecció del bastiment contra l'impacte durant tot el procés constructiu, i d'altres que mantinguin l'escairat fins que quedi ben travat.
3.- UNITAT I CRITERI D'AMIDAMENT
Unitat mesurada segons les especificacions de la DT.
4.- NORMATIVA DE COMPLIMENT OBLIGATORI
No hi ha normativa de compliment obligatori.
5.- CONDICIONS DE CONTROL D'EXECUCIÓ I DE L'OBRA ACABADA
CONTROL D'EXECUCIÓ. OPERACIONS DE CONTROL:
Els punts de control més destacables són els següents:
- Comprovació geomètrica de l'element de tancament
- Replanteig
- Col·locació, aplomat i anivellat de la finestra o balconada
- Subjecció definitiva a la paret o bastiment de base i segellat
- Eliminació de rigiditzadors i tapat de forats si és el cas
- Col·locació dels mecanismes

- Col·locació dels tapajunts
- Neteja de tots els elements

CONTROL DE L'OBRA ACABADA. OPERACIONS DE CONTROL:
- Inspecció visual i comprovació de funcionament de la unitat acabada.

CRITERIS DE PRESA DE MOSTRES:
Els controls s'han de fer segons les indicacions de la DF.
CONTROL D'EXECUCIÓ. INTERPRETACIÓ DE RESULTATS I ACTUACIONS EN CAS D'INCOMPLIMENT:
No s'ha de permetre la continuació dels treballs fins que no estiguin solucionats els defectes d'execució.
La suspensió dels treballs i la correcció de les no conformitats observades aniran a càrrec del Contractista.
CONTROL DE L'OBRA ACABADA. INTERPRETACIÓ DE RESULTATS I ACTUACIONS EN CAS D'INCOMPLIMENT:
No hi ha condicions especificades per a l'execució de la partida.

PA TANCAMENTS I DIVISÒRIES PRACTICABLES

PAF TANCAMENTS PRACTICABLES D'ALUMINI

PAF6- FINESTRA CORREDISSA D'ALUMINI, COL·LOCADA

0.- ELEMENTS QUE CONTEMPLA EL PLEC

PAF6-7J6I.

1.- DEFINICIÓ I CONDICIONS DE LES PARTIDES D'OBRA EXECUTADES
Finestres, balconeres o portes d'alumini, anoditzat o lacat, amb tots els seus mecanismes per a un funcionament correcte d'obertura i tancament, col·locades sobre un bastiment de base, i amb els tapajunts col·locats.
L'execució de la unitat d'obra inclou les operacions següents:
Finestres o balconeres:
- Replanteig
- Col·locació, aplomat i anivellat de la finestra o balconera
- Subjecció definitiva a la paret o bastiment de base i segellat
- Eliminació de rigiditzadors i tapat de forats si és el cas
- Col·locació dels mecanismes
- Col·locació dels tapajunts
- Neteja de tots els elements

CONDICIONS GENERALS:
Ha d'obrir i tancar correctament.
El bastiment ha d'estar ben aplomat, sense deformacions dels angles, al nivell i al pla previstos.
No ha de gravitar cap tipus de càrrega sobre el bastiment.
Els ribets i els junts de materials tous han de ser nets i han de quedar lliures.
D'acord amb l'envidrament que porti ha de complir els valors d'aillament tèrmic i acústic previstos.
Franquícia entre la fulla i el bastiment: <= 0,2 cm
Toleràncies d'execució:
- Replanteig: ± 10 mm
- Nivell previst: ± 5 mm
- Horitzontalitat: ± 1 mm/m
- Aplomat: ± 2 mm/m
- Pla previst del bastiment respecte de la paret: ± 2 mm

FINESTRES O BALCONERES:
El bastiment ha d'estar subjectat al bastiment de base amb visos autorroscants o de rosca mètrica, d'acer inoxidable o cadmiat, separats 60 cm com a màxim, i a menys de 30 cm dels extrems.
Una vegada col·locada la finestra o balconera ha de mantenir els valors de permeabilitat a l'aire, estanquitat a l'aigua i resistència al vent indicats a la DT.
2.- CONDICIONS DEL PROCÉS D'EXECUCIÓ
Per a la col·locació del bastiment s'han de preveure els gruixos dels acabats del parament o del suport al qual estigui subjecte.
S'ha de col·locar amb l'ajut d'elements que garanteixin la protecció del bastiment contra l'impacte durant tot el procés constructiu, i d'altres que mantinguin l'escairat fins que quedi ben travat.
3.- UNITAT I CRITERI D'AMIDAMENT
Unitat mesurada segons les especificacions de la DT.
4.- NORMATIVA DE COMPLIMENT OBLIGATORI
No hi ha normativa de compliment obligatori.
5.- CONDICIONS DE CONTROL D'EXECUCIÓ I DE L'OBRA ACABADA
CONTROL D'EXECUCIÓ. OPERACIONS DE CONTROL:
Els punts de control més destacables són els següents:
- Comprovació geomètrica de l'element de tancament
- Replanteig
- Col·locació, aplomat i anivellat de la finestra o balconada
- Subjecció definitiva a la paret o bastiment de base i segellat
- Eliminació de rigiditzadors i tapat de forats si és el cas
- Col·locació dels mecanismes
- Col·locació dels tapajunts
- Neteja de tots els elements

CONTROL DE L'OBRA ACABADA. OPERACIONS DE CONTROL:
- Inspecció visual i comprovació de funcionament de la unitat acabada.

CRITERIS DE PRESA DE MOSTRES:
Els controls s'han de fer segons les indicacions de la DF.
CONTROL D'EXECUCIÓ. INTERPRETACIÓ DE RESULTATS I ACTUACIONS EN CAS D'INCOMPLIMENT:
No s'ha de permetre la continuació dels treballs fins que no estiguin solucionats els defectes d'execució.
La suspensió dels treballs i la correcció de les no conformitats observades aniran a càrrec del Contractista.
CONTROL DE L'OBRA ACABADA. INTERPRETACIÓ DE RESULTATS I ACTUACIONS EN CAS D'INCOMPLIMENT:
No hi ha condicions especificades per a l'execució de la partida.

PA TANCAMENTS I DIVISÒRIES PRACTICABLES

PAF TANCAMENTS PRACTICABLES D'ALUMINI

PAF7- FINESTRA PRACTICABLE D'ALUMINI AMB TARJA FIXA, COL·LOCADA

0.- ELEMENTS QUE CONTEMPLA EL PLEC

PAF7-7SBE,PAF7-7SF9,PAF7-7SJ4.

1.- DEFINICIÓ I CONDICIONS DE LES PARTIDES D'OBRA EXECUTADES
Finestres, balconeres o portes d'alumini, anoditzat o lacat, amb tots els seus mecanismes per a un funcionament correcte d'obertura i tancament, col·locades sobre un bastiment de base, i amb els tapajunts col·locats.
L'execució de la unitat d'obra inclou les operacions següents:
Finestres o balconeres:
- Replanteig
- Col·locació, aplomat i anivellat de la finestra o balconera
- Subjecció definitiva a la paret o bastiment de base i segellat
- Eliminació de rigiditzadors i tapat de forats si és el cas
- Col·locació dels mecanismes
- Col·locació dels tapajunts
- Neteja de tots els elements
CONDICIONS GENERALS:
Ha d'obrir i tancar correctament.
El bastiment ha d'estar ben aplomat, sense deformacions dels angles, al nivell i al pla previstos.
No ha de gravitar cap tipus de càrrega sobre el bastiment.
Els ribets i els junts de materials tous han de ser nets i han de quedar lliures.
D'acord amb l'envidrament que porti ha de complir els valors d'aillament tèrmic i acústic previstos.
Franquícia entre la fulla i el bastiment: <= 0,2 cm
Toleràncies d'execució:
- Replanteig: ± 10 mm
- Nivell previst: ± 5 mm
- Horitzontalitat: ± 1 mm/m
- Aplomat: ± 2 mm/m
- Pla previst del bastiment respecte de la paret: ± 2 mm
FINESTRES O BALCONERES:
El bastiment ha d'estar subjectat al bastiment de base amb visos autorroscants o de rosca mètrica, d'acer inoxidable o cadmiat, separats 60 cm com a màxim, i a menys de 30 cm dels extrems.
Una vegada col·locada la finestra o balconera ha de mantenir els valors de permeabilitat a l'aire, estanquitat a l'aigua i resistència al vent indicats a la DT.
2.- CONDICIONS DEL PROCÉS D'EXECUCIÓ
Per a la col·locació del bastiment s'han de preveure els gruixos dels acabats del parament o del suport al qual estigui subjecte.
S'ha de col·locar amb l'ajut d'elements que garanteixin la protecció del bastiment contra l'impacte durant tot el procés constructiu, i d'altres que mantinguin l'escairat fins que quedi ben travat.
3.- UNITAT I CRITERI D'AMIDAMENT
Unitat mesurada segons les especificacions de la DT.
4.- NORMATIVA DE COMPLIMENT OBLIGATORI
No hi ha normativa de compliment obligatori.
5.- CONDICIONS DE CONTROL D'EXECUCIÓ I DE L'OBRA ACABADA
CONTROL D'EXECUCIÓ. OPERACIONS DE CONTROL:
Els punts de control més destacables són els següents:
- Comprovació geomètrica de l'element de tancament
- Replanteig
- Col·locació, aplomat i anivellat de la finestra o balconada
- Subjecció definitiva a la paret o bastiment de base i segellat
- Eliminació de rigiditzadors i tapat de forats si és el cas
- Col·locació dels mecanismes
- Col·locació dels tapajunts
- Neteja de tots els elements
CONTROL DE L'OBRA ACABADA. OPERACIONS DE CONTROL:
- Inspecció visual i comprovació de funcionament de la unitat acabada.
CRITERIS DE PRESA DE MOSTRES:
Els controls s'han de fer segons les indicacions de la DF.
CONTROL D'EXECUCIÓ. INTERPRETACIÓ DE RESULTATS I ACTUACIONS EN CAS D'INCOMPLIMENT:
No s'ha de permetre la continuació dels treballs fins que no estiguin solucionats els defectes d'execució.
La suspensió dels treballs i la correcció de les no conformitats observades aniran a càrrec del Contractista.
CONTROL DE L'OBRA ACABADA. INTERPRETACIÓ DE RESULTATS I ACTUACIONS EN CAS D'INCOMPLIMENT:
No hi ha condicions especificades per a l'execució de la partida.

PA TANCAMENTS I DIVISÒRIES PRACTICABLES

PAF TANCAMENTS PRACTICABLES D'ALUMINI

PAF8- FINESTRA PRACTICABLE D'ALUMINI, COL·LOCADA

0.- ELEMENTS QUE CONTEMPLA EL PLEC

PAF8-7HQM,PAF8-7C5U.

1.- DEFINICIÓ I CONDICIONS DE LES PARTIDES D'OBRA EXECUTADES
Finestres, balconeres o portes d'alumini, anoditzat o lacat, amb tots els seus mecanismes per a un funcionament correcte d'obertura i tancament, col·locades sobre un bastiment de base, i amb els tapajunts col·locats.
L'execució de la unitat d'obra inclou les operacions següents:
Finestres o balconeres:
- Replanteig
- Col·locació, aplomat i anivellat de la finestra o balconera
- Subjecció definitiva a la paret o bastiment de base i segellat
- Eliminació de rigiditzadors i tapat de forats si és el cas
- Col·locació dels mecanismes
- Col·locació dels tapajunts
- Neteja de tots els elements
CONDICIONS GENERALS:
Ha d'obrir i tancar correctament.
El bastiment ha d'estar ben aplomat, sense deformacions dels angles, al nivell i al pla previstos.
No ha de gravitar cap tipus de càrrega sobre el bastiment.
Els ribets i els junts de materials tous han de ser nets i han de quedar lliures.
D'acord amb l'envidrament que porti ha de complir els valors d'aillament tèrmic i acústic previstos.
Franquícia entre la fulla i el bastiment: <= 0,2 cm
Toleràncies d'execució:
- Replanteig: ± 10 mm
- Nivell previst: ± 5 mm

- Horitzontalitat: ± 1 mm/m
- Aplomat: ± 2 mm/m
- Pla previst del bastiment respecte de la paret: ± 2 mm

FINESTRES O BALCONERES:

El bastiment ha d'estar subjectat al bastiment de base amb visos autorroscants o de rosca mètrica, d'acer inoxidable o cadmiat, separats 60 cm com a màxim, i a menys de 30 cm dels extrems.

Una vegada col·locada la finestra o balconera ha de mantenir els valors de permeabilitat a l'aire, estanquitat a l'aigua i resistència al vent indicats a la DT.

2.- CONDICIONS DEL PROCÉS D'EXECUCIÓ

Per a la col·locació del bastiment s'han de preveure els gruixos dels acabats del parament o del suport al qual estigui subjecte.

S'ha de col·locar amb l'ajut d'elements que garanteixin la protecció del bastiment contra l'impacte durant tot el procés constructiu, i d'altres que mantinguin l'escairat fins que quedi ben travat.

3.- UNITAT I CRITERI D'AMIDAMENT

Unitat mesurada segons les especificacions de la DT.

4.- NORMATIVA DE COMPLIMENT OBLIGATORI

No hi ha normativa de compliment obligatori.

5.- CONDICIONS DE CONTROL D'EXECUCIÓ I DE L'OBRA ACABADA

CONTROL D'EXECUCIÓ. OPERACIONS DE CONTROL:

Els punts de control més destacables són els següents:

- Comprovació geomètrica de l'element de tancament
- Replanteig
- Col·locació, aplomat i anivellat de la finestra o balconada
- Subjecció definitiva a la paret o bastiment de base i segellat
- Eliminació de rigiditzadors i tapat de forats si és el cas
- Col·locació dels mecanismes
- Col·locació dels tapajunts
- Neteja de tots els elements

CONTROL DE L'OBRA ACABADA. OPERACIONS DE CONTROL:

- Inspecció visual i comprovació de funcionament de la unitat acabada.

CRITERIS DE PRESA DE MOSTRES:

Els controls s'han de fer segons les indicacions de la DF.

CONTROL D'EXECUCIÓ. INTERPRETACIÓ DE RESULTATS I ACTUACIONS EN CAS D'INCOMPLIMENT:

No s'ha de permetre la continuació dels treballs fins que no estiguin solucionats els defectes d'execució.

La suspensió dels treballs i la correcció de les no conformitats observades aniran a càrrec del Contractista.

CONTROL DE L'OBRA ACABADA. INTERPRETACIÓ DE RESULTATS I ACTUACIONS EN CAS D'INCOMPLIMENT:

No hi ha condicions especificades per a l'execució de la partida.

PA TANCAMENTS I DIVISÒRIES PRACTICABLES

PAF TANCAMENTS PRACTICABLES D'ALUMINI

PAF9- PORTA D'ALUMINI, COL·LOCADA

0.- ELEMENTS QUE CONTEMPLA EL PLEC

PROJECTE BÀSIC i EXECUTIU. LOT1
NOU EDIFICI MULTIFUNCIONAL AL COMPLEX ESPORTIU EIX LLEURE, SALUT i ESPORT DE NAVÀS
PG. PLA DE L'ALZINETA. NAVÀS. BARCELONA
3 Plec de Condicions

PAF9-5TCC,PAF9-5T8T.

1.- DEFINICIÓ I CONDICIONS DE LES PARTIDES D'OBRA EXECUTADES

Finestres, balconeres o portes d'alumini, anoditzat o lacat, amb tots els seus mecanismes per a un funcionament correcte d'obertura i tancament, col·locades sobre un bastiment de base, i amb els tapajunts col·locats.

L'execució de la unitat d'obra inclou les operacions següents:

Portes:

- Replanteig
- Col·locació, aplomat i anivellat del bastiment, i segellat dels junts
- Muntatge de les fulles mòbils
- Eliminació dels rigiditzadors
- Col·locació dels mecanismes i els tapajunts
- Neteja de tots els elements

CONDICIONS GENERALS:

Ha d'obrir i tancar correctament.

El bastiment ha d'estar ben aplomat, sense deformacions dels angles, al nivell i al pla previstos.

No ha de gravitar cap tipus de càrrega sobre el bastiment.

Els ribets i els junts de materials tous han de ser nets i han de quedar lliures.

D'acord amb l'envidrament que porti ha de complir els valors d'aillament tèrmic i acústic previstos.

Franquícia entre la fulla i el bastiment: <= 0,2 cm

Toleràncies d'execució:

- Replanteig: ± 10 mm
- Nivell previst: ± 5 mm
- Horitzontalitat: ± 1 mm/m
- Aplomat: ± 2 mm/m
- Pla previst del bastiment respecte de la paret: ± 2 mm

PORTES:

El bastiment ha d'estar travat a l'obra amb ancoratges galvanitzats, separats 60 cm com a màxim, i a menys de 30 cm dels extrems.

Franquícia entre la fulla i el paviment: >= 0,2 cm, <= 0,4 cm

2.- CONDICIONS DEL PROCÉS D'EXECUCIÓ

Per a la col·locació del bastiment s'han de preveure els gruixos dels acabats del parament o del suport al qual estigui subjecte.

S'ha de col·locar amb l'ajut d'elements que garanteixin la protecció del bastiment contra l'impacte durant tot el procés constructiu, i d'altres que mantinguin l'escairat fins que quedi ben travat.

3.- UNITAT I CRITERI D'AMIDAMENT

Unitat mesurada segons les especificacions de la DT.

4.- NORMATIVA DE COMPLIMENT OBLIGATORI

No hi ha normativa de compliment obligatori.

5.- CONDICIONS DE CONTROL D'EXECUCIÓ I DE L'OBRA ACABADA

CONTROL D'EXECUCIÓ. OPERACIONS DE CONTROL:

Els punts de control més destacables són els següents:

- Comprovació geomètrica de l'element de tancament
- Replanteig
- Col·locació, aplomat i anivellat de la finestra o balconada
- Subjecció definitiva a la paret o bastiment de base i segellat
- Eliminació de rigiditzadors i tapat de forats si és el cas
- Col·locació dels mecanismes
- Col·locació dels tapajunts
- Neteja de tots els elements

CONTROL DE L'OBRA ACABADA. OPERACIONS DE CONTROL:
- Inspecció visual i comprovació de funcionament de la unitat acabada.
CRITERIS DE PRESA DE MOSTRES:
Els controls s'han de fer segons les indicacions de la DF.
CONTROL D'EXECUCIÓ. INTERPRETACIÓ DE RESULTATS I ACTUACIONS EN CAS D'INCOMPLIMENT:
No s'ha de permetre la continuació dels treballs fins que no estiguin solucionats els defectes d'execució.
La suspensió dels treballs i la correcció de les no conformitats observades aniran a càrrec del Contractista.
CONTROL DE L'OBRA ACABADA. INTERPRETACIÓ DE RESULTATS I ACTUACIONS EN CAS D'INCOMPLIMENT:
No hi ha condicions especificades per a l'execució de la partida.

PA TANCAMENTS I DIVISÒRIES PRACTICABLES

PAF TANCAMENTS PRACTICABLES D'ALUMINI

PAFA- TANCAMENT FIX D'ALUMINI, COL·LOCAT

0.- ELEMENTS QUE CONTEMPLA EL PLEC

PAFA-7R78,PAFA-7QID,PAFA-7QGW,PAFA-7QFB,PAFA-7QUS,PAFA-7QGU,PAFA-7QUQ,PAFA-7R7A.

1.- DEFINICIÓ I CONDICIONS DE LES PARTIDES D'OBRA EXECUTADES
Finestres, balconeres o portes d'alumini, anoditzat o lacat, amb tots els seus mecanismes per a un funcionament correcte d'obertura i tancament, col·locades sobre un bastiment de base, i amb els tapajunts col·locats.
L'execució de la unitat d'obra inclou les operacions següents:
Finestres o balconeres:
- Replanteig
- Col·locació, aplomat i anivellat de la finestra o balconera
- Subjecció definitiva a la paret o bastiment de base i segellat
- Eliminació de rigiditzadors i tapat de forats si és el cas
- Col·locació dels mecanismes
- Col·locació dels tapajunts
- Neteja de tots els elements
CONDICIONS GENERALS:
Ha d'obrir i tancar correctament.
El bastiment ha d'estar ben aplomat, sense deformacions dels angles, al nivell i al pla previstos.
No ha de gravitar cap tipus de càrrega sobre el bastiment.
Els ribets i els junts de materials tous han de ser nets i han de quedar lliures.
D'acord amb l'envidrament que porti ha de complir els valors d'aillament tèrmic i acústic previstos.
Franquícia entre la fulla i el bastiment: <= 0,2 cm
Toleràncies d'execució:
- Replanteig: ± 10 mm
- Nivell previst: ± 5 mm
- Horitzontalitat: ± 1 mm/m
- Aplomat: ± 2 mm/m

PROJECTE BÀSIC i EXECUTIU. LOT1
NOU EDIFICI MULTIFUNCIONAL AL COMPLEX ESPORTIU EIX LLEURE, SALUT i ESPORT DE NAVÀS
PG. PLA DE L'ALZINETA. NAVÀS. BARCELONA
3 Plec de Condicions

- Pla previst del bastiment respecte de la paret: ± 2 mm
FINESTRES O BALCONERES:
El bastiment ha d'estar subjectat al bastiment de base amb visos autorroscants o de rosca mètrica, d'acer inoxidable o cadmiat, separats 60 cm com a màxim, i a menys de 30 cm dels extrems.
Una vegada col·locada la finestra o balconera ha de mantenir els valors de permeabilitat a l'aire, estanquitat a l'aigua i resistència al vent indicats a la DT.
2.- CONDICIONS DEL PROCÉS D'EXECUCIÓ
Per a la col·locació del bastiment s'han de preveure els gruixos dels acabats del parament o del suport al qual estigui subjecte.
S'ha de col·locar amb l'ajut d'elements que garanteixin la protecció del bastiment contra l'impacte durant tot el procés constructiu, i d'altres que mantinguin l'escairat fins que quedi ben travat.
3.- UNITAT I CRITERI D'AMIDAMENT
Unitat mesurada segons les especificacions de la DT.
4.- NORMATIVA DE COMPLIMENT OBLIGATORI
No hi ha normativa de compliment obligatori.
5.- CONDICIONS DE CONTROL D'EXECUCIÓ I DE L'OBRA ACABADA
CONTROL D'EXECUCIÓ. OPERACIONS DE CONTROL:
Els punts de control més destacables són els següents:
- Comprovació geomètrica de l'element de tancament
- Replanteig
- Col·locació, aplomat i anivellat de la finestra o balconada
- Subjecció definitiva a la paret o bastiment de base i segellat
- Eliminació de rigiditzadors i tapat de forats si és el cas
- Col·locació dels mecanismes
- Col·locació dels tapajunts
- Neteja de tots els elements
CONTROL DE L'OBRA ACABADA. OPERACIONS DE CONTROL:
- Inspecció visual i comprovació de funcionament de la unitat acabada.
CRITERIS DE PRESA DE MOSTRES:
Els controls s'han de fer segons les indicacions de la DF.
CONTROL D'EXECUCIÓ. INTERPRETACIÓ DE RESULTATS I ACTUACIONS EN CAS D'INCOMPLIMENT:
No s'ha de permetre la continuació dels treballs fins que no estiguin solucionats els defectes d'execució.
La suspensió dels treballs i la correcció de les no conformitats observades aniran a càrrec del Contractista.
CONTROL DE L'OBRA ACABADA. INTERPRETACIÓ DE RESULTATS I ACTUACIONS EN CAS D'INCOMPLIMENT:
No hi ha condicions especificades per a l'execució de la partida.

PA TANCAMENTS I DIVISÒRIES PRACTICABLES

PAQ FULLES I BLOCKS DE FUSTA PER A PORTES I ARMARIS

PAQ5- FULLA BATENT PER A PORTA INTERIOR, DE FUSTA, COL·LOCADA

0.- ELEMENTS QUE CONTEMPLA EL PLEC

PAQ5-37QI,PAQ5-37QH,PAQ5-37PT,PAQ5-37MS.

1.- DEFINICIÓ I CONDICIONS DE LES PARTIDES D'OBRA EXECUTADES
Fulla per a porta batent, col·locada sobre el bastiment amb tota la ferramenta, frontisses, pany, etc.
S'han considerat les portes següents:
- Interiors
L'execució de la unitat d'obra inclou les operacions següents:
- Presentació de la porta
- Rectificació si cal
- Col·locació de la ferramenta
- Fixació definitiva
- Neteja i protecció
CONDICIONS GENERALS:
La porta ha d'obrir i tancar correctament.
Tota la ferramenta ha d'anar fixada al bastidor de cada fulla o bé al reforç.
La fulla que no porti tanca s'ha de fixar al bastiment per mitjà de dos passadors.
Toleràncies d'execució:
- Horitzontalitat: ± 1 mm
- Aplomat: ± 3 mm
- Pla previst de la fulla respecte al bastiment: ± 1 mm
- Posició de la ferramenta: ± 2 mm
PORTES D'ENTRADA O PORTES EXTERIORS O INTERIORS
Franquícia entre les fulles i el bastiment: <= 0,2 cm
Franquícia entre la fulla i el paviment: >= 0,2 cm, <= 0,4 cm
Fixacions entre cada fulla i el bastiment: >= 3
2.- CONDICIONS DEL PROCÉS D'EXECUCIÓ
No hi ha condicions específiques del procés constructiu.
3.- UNITAT I CRITERI D'AMIDAMENT
Unitat mesurada segons les especificacions de la DT.
4.- NORMATIVA DE COMPLIMENT OBLIGATORI
No hi ha normativa de compliment obligatori.
5.- CONDICIONS DE CONTROL D'EXECUCIÓ I DE L'OBRA ACABADA
CONTROL D'EXECUCIÓ. OPERACIONS DE CONTROL:
Els punts de control més destacables són els següents:
- Comprovació geomètrica de l'element de tancament
- Replanteig
- Col·locació, aplomat i anivellat de l'element
- Subjecció definitiva a la paret o bastiment de base i segellat
- Eliminació de rigiditzadors i tapat de forats si és el cas
- Col·locació dels mecanismes
- Col·locació dels tapajunts
- Neteja de tots els elements
CONTROL DE L'OBRA ACABADA. OPERACIONS DE CONTROL:
Inspecció visual i comprovació de funcionament de la unitat acabada.
CRITERIS DE PRESA DE MOSTRES:
Els controls s'han de realitzar segons les instruccions de la DF.
CONTROL D'EXECUCIÓ. INTERPRETACIÓ DE RESULTATS I ACTUACIONS EN CAS D'INCOMPLIMENT:
No s'ha de permetre la continuació dels treballs fins que no estiguin solucionats els defectes d'execució.
La suspensió dels treballs i la correcció de les no conformitats observades aniran a càrrec del Contractista.
CONTROL DE L'OBRA ACABADA. INTERPRETACIÓ DE RESULTATS I ACTUACIONS EN CAS D'INCOMPLIMENT:
No hi ha condicions especificades per a l'execució de la partida.

PROJECTE BÀSIC i EXECUTIU. LOT1
NOU EDIFICI MULTIFUNCIONAL AL COMPLEX ESPORTIU EIX LLEURE, SALUT i ESPORT DE NAVÀS
PG. PLA DE L'ALZINETA. NAVÀS. BARCELONA
3 Plec de Condicions

PA TANCAMENTS I DIVISÒRIES PRACTICABLES

PAV PERSIANES, GELOSIES DE LAMES I PROTECCIONS SOLARS

PAV3- GELOSIA D'ALUMINI, COL·LOCADA

0.- ELEMENTS QUE CONTEMPLA EL PLEC

PAV3-5U2R.

1.- DEFINICIÓ I CONDICIONS DE LES PARTIDES D'OBRA EXECUTADES
Persianes de llibret, persianes replegables horitzontalment i gelosies, col·locades sobre fàbrica.
S'han considerat els tipus següents:
- Persiana de llibret practicable, amb lamel·les fixes o mòbils
- Persiana de gelosia amb lamel·les mòbils
S'han considerat els materials següents:
- Alumini lacat
L'execució de la unitat d'obra inclou les operacions següents:
- Replanteig
- Fixació dels suports o ancoratges
- Muntatge de la persiana
- Col·locació de mecanismes de tancament i subjecció
CONDICIONS GENERALS:
Han d'estar ben aplomades, sense deformacions dels angles, i al nivell i al plà previstos.
Toleràncies d'execució:
- Replanteig: ± 10 mm
- Nivell previst: ± 5 mm
- Horitzontalitat: ± 1 mm
- Pla previst de la persiana respecte a la paret: ± 2 mm
PERSIANES GELOSIES FIXES:
Han d'estar travades a l'obra amb ancoratges galvanitzats o altres fixacions, d'acord amb la DF, separats 60 cm com a màxim, i a menys de 30 cm dels extrems.
2.- CONDICIONS DEL PROCÉS D'EXECUCIÓ
S'ha de preveure els gruixos dels acabats de la paret a la que estigui subjecte.
S'ha de col·locar amb l'ajut d'elements que garanteixin la protecció de la persiana contra impactes durant tot el procés constructiu.
3.- UNITAT I CRITERI D'AMIDAMENT
m2 de superfície amidada segons les especificacions de la DT.
4.- NORMATIVA DE COMPLIMENT OBLIGATORI
No hi ha normativa de compliment obligatori.

PB PROTECCIONS I SENYALITZACIÓ

PB1 BARANES

PB12- BARANA D'ACER, COL·LOCADA

0.- ELEMENTS QUE CONTEMPLA EL PLEC

PB12-DISG.

1.- DEFINICIÓ I CONDICIONS DE LES PARTIDES D'OBRA EXECUTADES
Baranes constituïdes per un conjunt de perfils que formen el bastidor i l'ampit de la barana, col·locades en la seva posició definitiva i ancorada amb morter de ciment o formigó o amb fixacions mecàniques.
S'han considerat els tipus següents:
- Baranes d'acer ancorades amb morter de ciment o formigó o amb fixacions mecàniques
En actuacions de reparació, s'han considerat els graus de dificultat següents:
- Grau de dificultat associat a la mobilitat en l'actuació: - Sense dificultat de mobilitat: actuacions en què hi ha una interferència pròpia de l'entorn on es desenvolupen. - Amb dificultat de mobilitat: actuacions en entorns amb dificultat de mobilitat i/o amb el material aplegat lluny de la zona de treball: - Actuacions amb dificultat d'accessibilitat, per la poca mobilitat de la maquinària, per l'elevada presència de guals particulars i passos de vianants, per la impossibilitat d'ubicar una plataforma de treball lateral, per la impossibilitat d'ocupació de la calçada per fer l'aplec de materials que impliqui fer l'actuació per fases per tal de mantenir el pas de vianants i/o per estar en una zona amb tràfic rodat important - Actuacions en les què els materials estan aplegats lluny de la zona de treball per manca d'espai en la proximitat d'on s'executen les tasques.
- Grau de dificultat associat a l'àmbit de l'actuació en funció de l'amplària de la vorera, calçada o plataforma única
- Grau de dificultat associat a la presència d'elements externs a l'actuació: - Sense afectació per serveis o elements de mobiliari urbà: actuacions sense serveis (canalitzacions d'aigua, semàfors, enllumenat, etc.) ni elements urbans de grans dimensions (marquesines, mòduls d'aparcament de bicicletes, etc.) que interfereixin (o que puguin interferir) en les tasques - Amb afectació per serveis o elements de mobiliari urbà: actuacions amb serveis (canalitzacions d'aigua, semàfors, enllumenat, etc.) o elements urbans de grans dimensions (marquesines, mòduls d'aparcament de bicicletes, etc) que interfereixen en les tasques.
- Grau de dificultat associat a l'abast de l'actuació
L'execució de la unitat d'obra inclou les operacions següents:
Barana metàl·lica:
- Replanteig
- Preparació de la base
- Col·locació de la barana i fixació dels ancoratges
CONDICIONS GENERALS:
La protecció instal·lada ha de reunir les mateixes condicions exigides a l'element simple.
Ha d'estar anivellada, ben aplomada i en la posició prevista en la DT.
L'alçària des del nivell del paviment fins el travesser superior, ha de ser l'especificada en el projecte o la indicada per la DF.
En els trams esglaonats, l'esglaonament de la barana s'ha d'efectuar a una distància >= 50 cm de l'element que provoqui l'esmentada variació d'alçada.
L'estructura pròpia de la barana ha de resistir una força horitzontal, uniformement distribuïda, que es considerarà aplicada a 1,2 m o sobre la vora superior de l'element, si aquest està situat a menys alçada. El valor característic de la de força ha de ser de:

PROJECTE BÀSIC i EXECUTIU. LOT1
NOU EDIFICI MULTIFUNCIONAL AL COMPLEX ESPORTIU EIX LLEURE, SALUT i ESPORT DE NAVÀS
PG. PLA DE L'ALZINETA. NAVÀS. BARCELONA
3 Plec de Condicions

- Categoria d'ús C5: 3 kN/m
- Categories d'ús C3, C4, E, F: 1,6 kN/m
- Resta de categories: 0,8 kN/m
(Les categories d'ús es defineixen en l'apartat 3.1.1 del CTE DB SE AE)
La part inferior de les baranes de les escales de les zones destinades al públic en establiments d'ús comercial o d'ús pública concurrència, en zones comunes d'edificis d'ús residencial habitatge o en escoles infantils, ha d'estar separada una distància de 50 mm com a màxim de la línea d'inclinació de l'escala.
Toleràncies d'execució:
- Replanteig: ± 10 mm
- Horitzontalitat: ± 5 mm
- Aplomat: ± 5 mm/m
BARANA METÀL.LICA:
Els muntants han de ser verticals.
Ha d'estar subjectada sòlidament al suport amb ancoratges d'acer collats amb morter de ciment pòrtland o formigó o amb fixacions mecàniques, protegits contra la corrosió.
Sempre que sigui possible s'han de fixar els travessers superiors a les parets laterals per mitjà d'ancoratges.
Els trams de la barana han d'estar units, per soldadura si són d'acer o per una peça de connexió si són d'alumini.
Toleràncies d'execució:
- Alçària: ± 10 mm
- Separació entre muntants: Nul·la
2.- CONDICIONS DEL PROCÉS D'EXECUCIÓ
CONDICIONS GENERALS:
No s'ha de treballar amb pluja, neu o vent superior a 50 km/h.
Els ancoratges han de garantir la protecció contra empentes i cops durant tot el procés d'instal·lació i, alhora, han de mantenir l'aplomat de l'element fins que quedi fixat definitivament al suport.
BARANA METÀL.LICA:
Han d'estar fets els forats als suports per ancorar els muntants abans de començar els treballs.
Els forats dels ancoratges estaran nets de pols o altres objectes que es puguin haver ficat des del moment de la seva execució fins al moment de la col·locació dels ancoratges.
La DF ha d'aprovar el replanteig abans de fixar cap muntant.
Els ancoratges s'han de fer per mitjà de plaques, platines o angulars. L'elecció depèn del sistema i de la distància que hi hagi entre l'eix de les pilastres i la vora dels elements resistents.
S'han de respectar els junts estructurals per mitjà de junts de dilatació de 40 mm d'amplària entre elements.
ELEMENT COL·LOCAT AMB MORTER:
El material conglomerant o adhesiu amb que es realitzi l'ancoratge s'ha d'utilitzar abans de començar l'adormiment.
Durant l'adormiment no s'han de produir moviments ni vibracions del element.
3.- UNITAT I CRITERI D'AMIDAMENT
m de llargària amidada segons les especificacions de la DT.
4.- NORMATIVA DE COMPLIMENT OBLIGATORI
Documento Básico de Seguridad de utilización DB-SU, parte II del CTE, aprobado por el Real Decreto 314/2006.
* Orden de 15 de noviembre de 1976, por la que se aprueba la Norma Tecnológica de la Edificación. NTE-FDB/1976: Fachadas. Defensas. Barandillas.
5.- CONDICIONS DE CONTROL D'EXECUCIÓ I DE L'OBRA ACABADA
CONTROL D'EXECUCIÓ. OPERACIONS DE CONTROL:
Els punts de control més destacables són els següents:
- Comprovació topogràfica de la situació i col·locació de la barana. Presa de coordenades i cotes d'un 10% dels punts on es situaran els elements d'ancoratge.
- Inspecció visual de l'estat general de la barana, galvanitzat i ancoratges.
- Comprovació manual de la resistència d'arrencada en un 10 % dels suports. Es tracta de moure manualment el suport sense observar desplaçaments a la base de fonamentació.
CONTROL D'EXECUCIÓ. CRITERIS DE PRESA DE MOSTRES:

Els controls es realitzaran segons les indicacions de la DF. Els controls es fonamenten en l'inspecció visual i per tant, en l'experiència de l'inspector en aquest tipus de control.
CONTROL D'EXECUCIÓ. INTERPRETACIÓ DE RESULTATS I ACTUACIONS EN CAS D'INCOMPLIMENT:
Correcció per part del contractista de les irregularitats observades.
CONTROL DE L'OBRA ACABADA. OPERACIONS DE CONTROL:
Inspecció visual de la unitat acabada.
CONTROL DE L'OBRA ACABADA. CRITERIS DE PRESA DE MOSTRES:
En la unitat acabada han de realitzar-se, les comprovacions i probes de servei previstes en projecte i/o ordenades per DF conjuntament amb les exigides per la normativa vigent.
CONTROL DE L'OBRA ACABADA. INTERPRETACIÓ DE RESULTATS I ACTUACIONS EN CAS D'INCOMPLIMENT:
Correcció per part del contractista de les irregularitats observades.

PB PROTECCIONS I SENYALITZACIÓ

PB1 BARANES

PB16- BARANA D'ALUMINI, COL·LOCADA

0.- ELEMENTS QUE CONTEMPLA EL PLEC

PB16-DFQB.

1.- DEFINICIÓ I CONDICIONS DE LES PARTIDES D'OBRA EXECUTADES
Baranes constituïdes per un conjunt de perfils que formen el bastidor i l'ampit de la barana, col·locades en la seva posició definitiva i ancorada amb morter de ciment o formigó o amb fixacions mecàniques.
S'han considerat els tipus següents:
- Baranes d'alumini ancorades amb fixacions mecàniques
L'execució de la unitat d'obra inclou les operacions següents:
Barana metàl·lica:
- Replanteig
- Preparació de la base
- Col·locació de la barana i fixació dels ancoratges
CONDICIONS GENERALS:
La protecció instal·lada ha de reunir les mateixes condicions exigides a l'element simple.
Ha d'estar anivellada, ben aplomada i en la posició prevista en la DT.
L'alçària des del nivell del paviment fins el travesser superior, ha de ser l'especificada en el projecte o la indicada per la DF.
En els trams esglaonats, l'esglaonament de la barana s'ha d'efectuar a una distància >= 50 cm de l'element que provoqui l'esmentada variació d'alçada.
L'estructura pròpia de la barana ha de resistir una força horitzontal, uniformement distribuïda, que es considerarà aplicada a 1,2 m o sobre la vora superior de l'element, si aquest està situat a menys alçada. El valor característic de la de força ha de ser de:
- Categoria d'ús C5: 3 kN/m
- Categories d'ús C3, C4, E, F: 1,6 kN/m

PROJECTE BÀSIC i EXECUTIU. LOT1
NOU EDIFICI MULTIFUNCIONAL AL COMPLEX ESPORTIU EIX LLEURE, SALUT i ESPORT DE NAVÀS
PG. PLA DE L'ALZINETA. NAVÀS. BARCELONA
3 Plec de Condicions

- Resta de categories: 0,8 kN/m
(Les categories d'ús es defineixen en l'apartat 3.1.1 del CTE DB SE AE)
La part inferior de les baranes de les escales de les zones destinades al públic en establiments d'ús comercial o d'ús pública concurrència, en zones comunes d'edificis d'ús residencial habitatge o en escoles infantils, ha d'estar separada una distància de 50 mm com a màxim de la línea d'inclinació de l'escala.
Toleràncies d'execució:
- Replanteig: ± 10 mm
- Horitzontalitat: ± 5 mm
- Aplomat: ± 5 mm/m
BARANA METÀL.LICA:
Els muntants han de ser verticals.
Ha d'estar subjectada sòlidament al suport amb ancoratges d'acer collats amb morter de ciment pòrtland o formigó o amb fixacions mecàniques, protegits contra la corrosió.
Sempre que sigui possible s'han de fixar els travessers superiors a les parets laterals per mitjà d'ancoratges.
Els trams de la barana han d'estar units, per soldadura si són d'acer o per una peça de connexió si són d'alumini.
Toleràncies d'execució:
- Alçària: ± 10 mm
- Separació entre muntants: Nul·la
2.- CONDICIONS DEL PROCÉS D'EXECUCIÓ
CONDICIONS GENERALS:
No s'ha de treballar amb pluja, neu o vent superior a 50 km/h.
Els ancoratges han de garantir la protecció contra empentes i cops durant tot el procés d'instal·lació i, alhora, han de mantenir l'aplomat de l'element fins que quedi fixat definitivament al suport.
BARANA METÀL.LICA:
Han d'estar fets els forats als suports per ancorar els muntants abans de començar els treballs.
Els forats dels ancoratges estaran nets de pols o altres objectes que es puguin haver ficat des del moment de la seva execució fins al moment de la col·locació dels ancoratges.
La DF ha d'aprovar el replanteig abans de fixar cap muntant.
Els ancoratges s'han de fer per mitjà de plaques, platines o angulars. L'elecció depèn del sistema i de la distància que hi hagi entre l'eix de les pilastres i la vora dels elements resistents.
S'han de respectar els junts estructurals per mitjà de junts de dilatació de 40 mm d'amplària entre elements.
3.- UNITAT I CRITERI D'AMIDAMENT
m de llargària amidada segons les especificacions de la DT.
4.- NORMATIVA DE COMPLIMENT OBLIGATORI
Documento Básico de Seguridad de utilización DB-SU, parte II del CTE, aprobado por el Real Decreto 314/2006.
* Orden de 15 de noviembre de 1976, por la que se aprueba la Norma Tecnológica de la Edificación. NTE-FDB/1976: Fachadas. Defensas. Barandillas.
5.- CONDICIONS DE CONTROL D'EXECUCIÓ I DE L'OBRA ACABADA
CONTROL D'EXECUCIÓ. OPERACIONS DE CONTROL:
Els punts de control més destacables són els següents:
- Comprovació topogràfica de la situació i col·locació de la barana. Presa de coordenades i cotes d'un 10% dels punts on es situaran els elements d'ancoratge.
- Inspecció visual de l'estat general de la barana, galvanitzat i ancoratges.
- Comprovació manual de la resistència d'arrencada en un 10 % dels suports. Es tracta de moure manualment el suport sense observar desplaçaments a la base de fonamentació.
CONTROL D'EXECUCIÓ. CRITERIS DE PRESA DE MOSTRES:
Els controls es realitzaran segons les indicacions de la DF. Els controls es fonamenten en l'inspecció visual i per tant, en l'experiència de l'inspector en aquest tipus de control.
CONTROL D'EXECUCIÓ. INTERPRETACIÓ DE RESULTATS I ACTUACIONS EN CAS D'INCOMPLIMENT:
Correcció per part del contractista de les irregularitats observades.
CONTROL DE L'OBRA ACABADA. OPERACIONS DE CONTROL:
Inspecció visual de la unitat acabada.

CONTROL DE L'OBRA ACABADA. CRITERIS DE PRESA DE MOSTRES:
En la unitat acabada han de realitzar-se, les comprovacions i probes de servei previstes en projecte i/o ordenades per DF conjuntament amb les exigides per la normativa vigent.
CONTROL DE L'OBRA ACABADA. INTERPRETACIÓ DE RESULTATS I ACTUACIONS EN CAS D'INCOMPLIMENT:
Correcció per part del contractista de les irregularitats observades.

PC ENVIDRAMENTS

PC1 VIDRES PLANS

PC16- MIRALL, COL·LOCAT

0.- ELEMENTS QUE CONTEMPLA EL PLEC

PC16-5NMM,PC16-IZS2.

1.- DEFINICIÓ I CONDICIONS DE LES PARTIDES D'OBRA EXECUTADES
Col·locació de mirall.
S'han considerat els tipus de col·locació següents:
- Adherit sobre tauler de fusta
- Amb fixacions mecàniques al parament
L'execució de la unitat d'obra inclou les operacions següents:
Adherit sobre tauler de fusta:
- Neteja i preparació del suport
- Aplicació de l'adhesiu i col·locació del mirall
- Neteja final
Col·locació amb fixacions mecàniques:
- Neteja del suport
- Replanteig dels punts de fixació
- Col·locació del mirall
CARACTERÍSTIQUES GENERALS:
Ha d'estar col·locat de manera que no quedi sotmès als esforços produïts per contraccions, dilatacions o deformacions del suport.
El suport ha de quedar pla i ha d'estar ben aplomat.
Ha de quedar ben fixat al suport.
Un cop col·locat no hi ha d'haver ratllades, escantonaments o d'altres defectes superficials a la cara vista ni a la posterior.
Distància entre els miralls: >= 1 mm
ADHERIT SOBRE TAULER DE FUSTA:
No s'han d'utilitzar adhesius que continguin àcids lliures que puguin alterar la pintura de protecció del mirall.
FIXAT MECÀNICAMENT SOBRE EL PARAMENT:
Els elements de subjecció han de portar una làmina elàstica per tal d'impedir el contacte directe amb el mirall.
Distància dels forats de subjecció al perímetre: >= 5 cm
2.- CONDICIONS DEL PROCÉS D'EXECUCIÓ

PROJECTE BÀSIC i EXECUTIU. LOT1
NOU EDIFICI MULTIFUNCIONAL AL COMPLEX ESPORTIU EIX LLEURE, SALUT i ESPORT DE NAVÀS
PG. PLA DE L'ALZINETA. NAVÀS. BARCELONA
3 Plec de Condicions

En ambients humits la col·locació s'ha de realitzar de manera que no es puguin produir condensacions sobre la cara posterior, facilitant la circulació de l'aire.
La posada a l'obra no ha d'alterar les característiques de l'element.
3.- UNITAT I CRITERI D'AMIDAMENT
m2 de superfície amidada segons les especificacions de la DT.
S'han de considerar les respectives dimensions d'acord amb els criteris següents:
- Llargària i amplària: Múltiples de 6 cm
Cal prendre el múltiple immediat superior en el cas que la dimensió no ho sigui.
4.- NORMATIVA DE COMPLIMENT OBLIGATORI
No hi ha normativa de compliment obligatori.

PC ENVIDRAMENTS

PC1 VIDRES PLANS

PC1C- VIDRE AÏLLANT D'UN VIDRE LAMINAR DE BAIXA EMISIVITAT I UN VIDRE LAMINAR, COL·LOCAT

0.- ELEMENTS QUE CONTEMPLA EL PLEC

PC1C-BNWS.

1.- DEFINICIÓ I CONDICIONS DE LES PARTIDES D'OBRA EXECUTADES
Envidrat amb vidre, allotjat en galzes sobre fusta, acer, alumini o PVC o entregat directament sobre buit d'obra, o millora acústica de balconera substituint els vidres antics per vidre laminat.
S'han considerat els tipus següents:
- Vidre aïllant o resistent al foc
S'han considerat les formes de col·locació següents:
- Col·locació amb llistó de vidre
- Col·locació amb perfils conformats de neoprè
L'execució de la unitat d'obra inclou les operacions següents:
Col·locació amb llistó de vidre:
- Neteja dels perfils de suport
- Aplicació d'una primera capa de màstic en el perímetre
- Col·locació de les falques de recolzament
- Col·locació de la fulla de vidre en el bastiment
- Aplicació d'un cordó de màstic omplint l'espai entre el vidre i el galze
- Col·locació del llistó perimetral
- Allisat del màstic i neteja final
Col·locació amb perfils conformats de neoprè:
- Neteja dels perfils de suport
- Col·locació del perfil conformat en el perímetre de la fulla de vidre
- Col·locació de la fulla de vidre en el bastiment
CONDICIONS GENERALS:

Ha d'estar col·locat de manera que no quedi sotmès als esforços produïts per contraccions, dilatacions o deformacions del suport.
Ha de quedar ben fixat en el seu emplaçament.
No ha d'estar en contacte amb d'altres vidres, ni amb formigó o metalls.
Tots els materials utilitzats han de ser compatibles entre ells.
El conjunt ha de ser totalment estanc.
Quan el vidre és reflector, la superfície reflectora ha d'anar col·locada a l'exterior.
Si són exteriors, s'han de col·locar sobre tancaments amb orificis de drenatge.
Els vidres laminars de seguretat o antibala han d'estar col·locats de manera que la cara exposada a les agressions coincideixi amb la indicada com a tal pel fabricant.
Fletxa del tancament: <= 1/300 l
Alçària del galze i franquícia perimetral:
- Vidre amb cambra d'aire:

Gruix vidre 2 llunes + cambra d'aire (mm)	Semiperímetre vidre (m)	Alçària galze (mm)	Franquícia perimetral (mm) ± 0,5
<= 20	<= 0,8	18 ± 1,5	3
	0,8 - 3	18 ± 1,5	3
	3 - 5	20 ± 2,0	4
	5 - 7	25 ± 2,5	5
> 20	<= 0,8	20 ± 2,0	4
	3 - 5	22 ± 2,0	5
	5 - 7	25 ± 2,5	5

Franquícia lateral i amplària del galze:

Semiperímetre vidre (m)	Franquícia lateral (mm)	Amplària galze Gruix vidre + (2 x Franquícia lateral) (mm)
<= 4	3	Gruix vidre + 6
> 4	5	Gruix vidre + 10

En el cas de la col·locació amb perfils conformats de neoprè, la franquícia pot reduir-se fins a 2 mm.
Toleràncies d'execució:
- Franquícia lateral i amplària del galze:
- Vidre amb cambra d'aire:

Gruix vidre 2 llunes + cambra d'aire (mm)	Semiperímetre vidre (m)	Franquícia lateral (mm)	Amplària galze (mm)
14 - 18			± 2,0
19 - 23			± 2,5
24 - 28			± 3,0
30 - 32			± 3,5
34 - 38	<= 4	± 0,5	± 4,0
40 - 42			± 4,5
46			± 5,0
57			± 6,0
59 - 63			± 6,5
73			± 7,5
75			± 8,0
79			± 8,5
14			± 2,0
16 - 19			± 2,5
20 - 24			± 3,0
25 - 28			± 3,5
30 - 34	> 4	± 0,5	± 4,0
38			± 4,5
40 - 42			± 5,0
46			± 5,5
57 - 59			± 6,5
63			± 7,0
73			± 8,0
75 - 79			± 8,5

VIDRE TREMPAT:
El vidre ha de portar totes les manufactures necessàries per a la seva posada a l'obra i no s'admet cap manufactura posterior.
Les peces metàl·liques de fixació han de portar una làmina de neoprè entre el vidre i el metall.
COL·LOCACIÓ AMB RIBET:
Ha de recolzar sobre falques de materials elastòmers o de fusta tractada, col·locades als extrems de la fusteria i a una distància d'1/10 de la seva llargària.
La llargària de les falques s'ha de determinar d'acord amb el tipus de material i la superfície del vidre.
El gruix de les falques ha d'estar en relació amb la franquícia lateral i perimetral.
S'ha de fer un segellat continu que garanteixi l'estanquitat a l'aigua i al pas de l'aire.
Amplària de les falques:
- Vidre aïllant: Gruix vidre (2 llunes+cambra d'aire)+ 3 mm
Toleràncies d'execució:
- Amplària de les falques (vidre aïllant):

Gruix vidre 2 llunes + cambra d'aire (mm)	Amplària falques (mm)
14 - 16	± 1,5
17 - 21	± 2,0
22 - 26	± 2,5
27 - 31	± 3,0
32 - 34	± 3,5
38 - 40	± 4,0
42 - 46	± 4,5
57 - 59	± 6,0
63	± 6,5
73 - 75	± 7,5
79	± 8,0

COL·LOCACIÓ AMB PERFILS CONFORMATS DE NEOPRÈ:

El perfil conformat de neoprè ha de tenir una pressió constant en tota la seva llargària.
2.- CONDICIONS DEL PROCÉS D'EXECUCIÓ
S'han de suspendre els treballs de col·locació quan la velocitat del vent superi els 50 km/h i la temperatura sigui inferior a 0°C.
La posada a l'obra no ha d'alterar les característiques de l'element.
3.- UNITAT I CRITERI D'AMIDAMENT
ENVIDRAT:
m2 de superfície amidada segons les especificacions de la DT.
S'han de considerar les respectives dimensions segons els criteris següents, cal prendre el múltiple immediat superior en cas que la dimensió no ho sigui:
VIDRE AÏLLANT, DE PROTECCIÓ AL FOC, LAMINAR DE SEGURETAT O ANTIBALA:
- Llargària i amplària: Múltiples de 3 cm
- Unitats amb superfície < 0,25 m2: 0,25 m2 per unitat
4.- NORMATIVA DE COMPLIMENT OBLIGATORI
COL·LOCACIÓ AMB LLISTÓ DE VIDRE O AMB PERFILS CONFORMATS DE NEOPRÈ:
* UNE 85222:1985 Ventanas. Acristalamiento y métodos de montaje.

PC ENVIDRAMENTS

PC1 VIDRES PLANS

PC1I- VIDRE LLUNA, COL·LOCAT

0.- ELEMENTS QUE CONTEMPLA EL PLEC

PC1I-5CL7.

1.- DEFINICIÓ I CONDICIONS DE LES PARTIDES D'OBRA EXECUTADES
Envidrat amb vidre, allotjat en galzes sobre fusta, acer, alumini o PVC o entregat directament sobre buit d'obra, o millora acústica de balconera substituint els vidres antics per vidre laminat.
S'han considerat els tipus següents:
- Vidre lluna trempat o no
S'han considerat les formes de col·locació següents:
- Col·locació a l'anglesa.
- Col·locació amb llistó de vidre
- Col·locació amb perfils conformats de neoprè
- Col·locació amb màstic sobre buit d'obra
L'execució de la unitat d'obra inclou les operacions següents:
Col·locació a l'anglesa:
- Neteja dels perfils de suport
- Aplicació d'una primera capa de màstic en el perímetre
- Col·locació de la fulla de vidre en el bastiment
- Fixació del vidre al bastiment
- Aplicació d'un cordó de màstic omplint l'espai entre el vidre i el galze
- Allisat del màstic i neteja final
Col·locació amb llistó de vidre:
- Neteja dels perfils de suport
- Aplicació d'una primera capa de màstic en el perímetre
- Col·locació de les falques de recolzament
- Col·locació de la fulla de vidre en el bastiment
- Aplicació d'un cordó de màstic omplint l'espai entre el vidre i el galze
- Col·locació del llistó perimetral
- Allisat del màstic i neteja final
Col·locació amb perfils conformats de neoprè:
- Neteja dels perfils de suport
- Col·locació del perfil conformat en el perímetre de la fulla de vidre
- Col·locació de la fulla de vidre en el bastiment
Col·locació amb màstic sobre buit d'obra:
- Neteja i preparació del suport
- Aplicació d'una primera capa de màstic en el perímetre del buit d'obra
- Col·locació de la fulla de vidre en el bastiment
- Fixació del vidre al buit d'obra
- Aplicació d'un cordó de màstic omplint l'espai entre el vidre i el buit d'obra
- Allisat del màstic i neteja final
CONDICIONS GENERALS:
Ha d'estar col·locat de manera que no quedi sotmès als esforços produïts per contraccions, dilatacions o deformacions del suport.
Ha de quedar ben fixat en el seu emplaçament.
No ha d'estar en contacte amb d'altres vidres, ni amb formigó o metalls.
Tots els materials utilitzats han de ser compatibles entre ells.
El conjunt ha de ser totalment estanc.
Quan el vidre és reflector, la superfície reflectora ha d'anar col·locada a l'exterior.
Si són exteriors, s'han de col·locar sobre tancaments amb orificis de drenatge.
Fletxa del tancament: <= 1/300 l
Alçària del galze i franquícia perimetral:
- Vidre laminar o simple:

Gruix vidre (mm)	Semiperímetre vidre (m)	Alçària del galze (mm)	Franquícia perimetral (mm)
	<= 0,8	10 ± 1,0	2 ± 0,5
	0,8 - 3	12 ± 1,0	3 ± 0,5
<= 10	3 - 5	16 ± 1,5	4 ± 0,5
	5 - 7	20 ± 2,0	5 ± 0,5
	> 7	25 ± 2,5	6 ± 1,0
	<= 0,8	16 ± 1,5	5 ± 0,5
	0,8 - 3	16 ± 1,5	5 ± 0,5
> 10	3 - 5	18 ± 1,5	5 ± 0,5
	5 - 7	20 ± 2,0	5 ± 0,5
	> 7	25 ± 2,5	6 ± 1,0

Franquícia lateral i amplària del galze:

Semiperímetre	Franquícia	Amplària galze

vidre (m)	lateral (mm)	Gruix vidre + (2 x Franquícia lateral) (mm)
<= 4	3	Gruix vidre + 6
> 4	5	Gruix vidre + 10

En el cas de la col·locació amb perfils conformats de neoprè, la franquícia pot reduir-se fins a 2 mm.
Toleràncies d'execució:
- Franquícia lateral i amplària del galze:
- Vidre simple:

Gruix vidre (mm)	Semiperímetre vidre (m)	Franquícia lateral (mm)	Amplària galze (mm)
3 - 8	<= 4	± 0,5	± 1,0
9 - 11			± 1,5
3			± 1,0
4 - 8	> 4	± 0,5	± 1,5
9 - 11			± 2,0

Les toleràncies de la franquícia lateral són per als vidres col·locats a l'anglesa o amb llistó de vidre.
VIDRE TREMPAT:
El vidre ha de portar totes les manufactures necessàries per a la seva posada a l'obra i no s'admet cap manufactura posterior.
Les peces metàl·liques de fixació han de portar una làmina de neoprè entre el vidre i el metall.
COL·LOCACIÓ AMB RIBET:
Ha de recolzar sobre falques de materials elastòmers o de fusta tractada, col·locades als extrems de la fusteria i a una distància d'1/10 de la seva llargària.
La llargària de les falques s'ha de determinar d'acord amb el tipus de material i la superfície del vidre.
El gruix de les falques ha d'estar en relació amb la franquícia lateral i perimetral.
S'ha de fer un segellat continu que garanteixi l'estanquitat a l'aigua i al pas de l'aire.
Amplària de les falques:
- Vidre simple:

Gruix vidre (mm)	Amplària falques (mm)	Toleràncies (mm)
3-4	7	± 0,5
4-5	8	± 0,5
6	9	± 0,5
8	11	± 1,0
10	13	± 1,0
9/11	14	± 1,0

COL·LOCACIÓ A L'ANGLESA O AMB MÀSTIC:
L'espai entre el vidre i el galze s'ha de reblir amb màstic compatible i ha de quedar enrasat en tot el seu perímetre.
COL·LOCACIÓ AMB PERFILS CONFORMATS DE NEOPRÈ:
El perfil conformat de neoprè ha de tenir una pressió constant en tota la seva llargària.
2.- CONDICIONS DEL PROCÉS D'EXECUCIÓ

PROJECTE BÀSIC i EXECUTIU. LOT1
NOU EDIFICI MULTIFUNCIONAL AL COMPLEX ESPORTIU EIX LLEURE, SALUT i ESPORT DE NAVÀS
PG. PLA DE L'ALZINETA. NAVÀS. BARCELONA
3 Plec de Condicions

S'han de suspendre els treballs de col·locació quan la velocitat del vent superi els 50 km/h i la temperatura sigui inferior a 0°C.
La posada a l'obra no ha d'alterar les característiques de l'element.
3.- UNITAT I CRITERI D'AMIDAMENT
ENVIDRAT:
m2 de superfície amidada segons les especificacions de la DT.
S'han de considerar les respectives dimensions segons els criteris següents, cal prendre el múltiple immediat superior en cas que la dimensió no ho sigui:
VIDRE TREMPAT:
- Llargària i amplària: Múltiples de 3 cm
- Unitats amb superfície < 0,15 m2: 0,15 m2 per unitat
VIDRE LLUNA:
- Llargària i amplària: Múltiples de 3 cm
4.- NORMATIVA DE COMPLIMENT OBLIGATORI
COL·LOCACIÓ AMB LLISTÓ DE VIDRE O AMB PERFILS CONFORMATS DE NEOPRÈ:
* UNE 85222:1985 Ventanas. Acristalamiento y métodos de montaje.
COL·LOCACIÓ A L'ANGLESA O AMB MÀSTIC:
No hi ha normativa de compliment obligatori.
5.- CONDICIONS DE CONTROL D'EXECUCIÓ I DE L'OBRA ACABADA
CONTROL D'EXECUCIÓ. OPERACIONS DE CONTROL:
Els punts de control més destacables són els següents:
- Inspecció visual del material abans de la seva col·locació, rebutjant les peces malmeses
- Neteja dels perfils de suport.
- Inspecció visual del procediment d'execució, d'acord a les condicions del plec i al procediment adoptat
CONTROL DE L'OBRA ACABADA. OPERACIONS DE CONTROL:
Els punts de control més destacables són els següents:
- Inspecció visual de la unitat acabada. Proves finals d'estanquitat
CRITERIS DE PRESA DE MOSTRES:
Els controls s'han de fer segons les indicacions de la DF.
INTERPRETACIÓ DE RESULTATS I ACTUACIONS EN CAS D'INCOMPLIMENT:
Correcció per part del contractista de les irregularitats observades.
No s'ha de permetre la continuació dels treballs fins que no estiguin solucionats els defectes d'execució.

PD INSTAL·LACIONS D'EVACUACIÓ, CANALITZACIÓ I VENTILACIÓ ESTÀTICA

PD4 CANALS DE FORMIGÓ

PD40- CANAL PREFABRICAT DE FORMIGÓ PER A REG, COL·LOCAT

0.- ELEMENTS QUE CONTEMPLA EL PLEC

PD40-50TL.

1.- DEFINICIÓ I CONDICIONS DE LES PARTIDES D'OBRA EXECUTADES

Formació de canal amb elements prefabricats de formigó.
S'han considerat els elements següents:
- Canal prefabricat
L'execució de la unitat d'obra inclou les operacions següents:
En canals i capcers:
- Preparació i comprovació de la superfície d'assentament
- Col·locació de les peces prefabricades
- Reblert dels junts amb morter de ciment
CONDICIONS GENERALS:
Les peces prefabricades han de quedar col·locades segons les alineacions, pendents i cotes previstes a la DT.
Les superfícies que hagin d'estar en contacte amb l'aigua han de ser llises, i els junts no han de tenir rebaves.
Toleràncies d'execució:
- Alineació: ± 20 mm
- Nivell (P = pendent): - P > 1%: ± 10 mm - 0,5% < P <= 1%: ± 5 mm - P <= 0,5%: ± 2 mm
CANAL:
Les peces han de quedar centrades i alineades dins de la rasa.
Les peces han de quedar situades sobre un llit de recolzament, la composició i el gruix del qual han de complir les especificacions fixades en la DT.
2.- CONDICIONS DEL PROCÉS D'EXECUCIÓ
CONDICIONS GENERALS:
Les peces no s'han de col·locar fins que no s'hagi comprovat que la superfície sobre la que han d'assentar-se compleix les condicions de qualitat i forma previstes, amb les toleràncies establertes. Si en aquesta superfície hi ha defectes o irregularitats superiors a les tolerables, s'han de corregir abans de l'execució de la partida d'obra.
Abans de baixar les peces a la rasa, la DF les ha d'examinar, rebutjant les que presentin qualsevol defecte perjudicial.
La descàrrega i manipulació de les peces s'ha de fer sense que rebin cops.
El fons de la rasa ha d'estar net abans de baixar les peces.
La col·locació de les peces prefabricades s'ha de començar pel punt més baix.
3.- UNITAT I CRITERI D'AMIDAMENT
CANAL O CAPCER:
m de llargària instal·lada, amidada segons les especificacions de la DT, entre els eixos dels elements o dels punts per connectar.
4.- NORMATIVA DE COMPLIMENT OBLIGATORI
* Orden de 6 de febrero de 1976 por la que se aprueba el Pliego de Prescripciones Técnicas Generales para Obras de Carreteras y Puentes (PG-3).
Orden FOM/298/2016, de 15 de febrero, por la que se aprueba la norma 5.2-IC drenaje superficial de la Instrucción de Carreteras.

PD INSTAL·LACIONS D'EVACUACIÓ, CANALITZACIÓ I VENTILACIÓ ESTÀTICA

PD5 DRENATGES

PD58- CANAL DE FORMIGÓ POLÍMER AMB PENDENT PER A DRENATGES, COL·LOCAT

0.- ELEMENTS QUE CONTEMPLA EL PLEC

PROJECTE BÀSIC i EXECUTIU. LOT1
NOU EDIFICI MULTIFUNCIONAL AL COMPLEX ESPORTIU EIX LLEURE, SALUT i ESPORT DE NAVÀS
PG. PLA DE L'ALZINETA. NAVÀS. BARCELONA
3 Plec de Condicions

PD58-5YM9,PD58-5YRB.

1.- DEFINICIÓ I CONDICIONS DE LES PARTIDES D'OBRA EXECUTADES
Execució de caixa per a drenatges amb canal de peces prefabricades amb bastidor o sense i reixa, sobre solera de formigó.
L'execució de la unitat d'obra inclou les operacions següents:
En caixa de formigó:
- Comprovació de la superfície d'assentament
- Col·locació del formigó de la solera
- Muntatge dels mòduls prefabricats
- Preparació de la trobada de la caixa amb el tub de desguàs
- Col·locació del formigó lateral de la caixa
- Col·locació de les reixes
CONDICIONS GENERALS:
La solera ha de quedar plana, anivellada i a la fondària prevista a la DT.
La caixa ha de quedar aplomada i ben assentada sobre la solera.
El nivell del coronament ha de permetre la col·locació del bastiment i la reixa enrasats amb el paviment o zona adjacent sense sobresortir d'ella.
El forat per al pas del tub de desguàs ha de quedar preparat.
La caixa acabada ha d'estar neta de qualsevol tipus de residu.
La resistència característica del formigó es comprovarà d'acord amb l'article 57 del CODI ESTRUCTURAL.
Toleràncies d'execució:
- Nivell de la solera: ± 20 mm
- Aplomat total: ± 5 mm
- Planor: ± 5 mm/m
- Escairat: ± 5 mm respecte el rectangle teòric
2.- CONDICIONS DEL PROCÉS D'EXECUCIÓ
S'ha de treballar a una temperatura ambient que oscil·li entre els 5°C i els 40°C, sense pluja.
No pot transcórrer més d'1,5 hora des de la fabricació del formigó fins el formigonament, a menys que la DF ho cregui convenient per aplicar medis que retardin l'adormiment.
L'abocada s'ha de fer des d'una alçària petita i sense que es produeixin disgregacions.
3.- UNITAT I CRITERI D'AMIDAMENT
m de llargària amidada segons les especificacions de la DT.
4.- NORMATIVA DE COMPLIMENT OBLIGATORI
No hi ha normativa de compliment obligatori.

PD INSTAL·LACIONS D'EVACUACIÓ, CANALITZACIÓ I VENTILACIÓ ESTÀTICA

PD75- Familia D75-

PD75-XAP1 - Embornal polièster 330x330 Ø 90 mm. plàstic. Fabricat en plàstic ABS amb protecció anti-radiació solar. Inclòs material auxiliar de muntatge. Completament instal.lat.

PD INSTAL·LACIONS D'EVACUACIÓ, CANALITZACIÓ I VENTILACIÓ ESTÀTICA

PDK1- Familia DK1-

PDK1-DX9N - Bastiment i tapa per a pericó de serveis de fosa grisa de 420x420x40 mm i de 25 kg de pes, col·locada amb morter per a ram de paleta

---

PD INSTAL·LACIONS D'EVACUACIÓ, CANALITZACIÓ I VENTILACIÓ ESTÀTICA

PDK2- Familia DK2-

PDK2-VL6R - Pericó de registre de fàbrica de maó de 55x55x70 cm, per a instal·lacions de serveis, amb parets de 15 cm de gruix de maó calat de 290x140x100 mm, arrebossada i lliscada interiorment amb morter mixt amb una proporció en volum 1:2:10, sobre solera de maó calat de 100 mm de gruix i reblert lateral amb terra de la mateixa excavació

PD INSTAL·LACIONS D'EVACUACIÓ, CANALITZACIÓ I VENTILACIÓ ESTÀTICA

PDK6- Familia DK6-

PDK6-XAP1 - Passamurs per a broquet Net&Clean. Tub amb el diàmetre interior ajustat per poder encolar els filtres.
Fabricat amb PVC blanc.
Connexió Ø 50mm interior i Ø 63mm exterior
Model 21248 Fluidra o equivalent.
Fins i tot petit material de muntatge. Completament instal·lat

---

PE421- Familia E421-

PE421-48R7 - Conducte helicoïdal circular de planxa d'acer galvanitzat de 100 mm de diàmetre (s/UNE-EN 1506), de gruix 0,5 mm, muntat superficialment

PROJECTE BÀSIC i EXECUTIU. LOT1
NOU EDIFICI MULTIFUNCIONAL AL COMPLEX ESPORTIU EIX LLEURE, SALUT i ESPORT DE NAVÀS
PG. PLA DE L'ALZINETA. NAVÀS. BARCELONA
3 Plec de Condicions

PE53- Familia E53-

PE53-XA01 - Conducte rectangular per a la distribució d'aire climatitzat format per panell rígid d'alta densitat de llana de vidre Climaver Plus R ´´ISOVER´´, o similar equivalent, segons UNE-EN 13162, revestit per ambdues cares per alumini (exterior: alumini + malla de fibra de vidre + kraft; interior: alumini + kraft), amb el cantell mascle voretat pel complex interior del conducte, de 25 mm de gruix, resistència tèrmica 0,75 (m²K)/W, conductivitat tèrmica 0,032 W/(mK). Inclou p/p de talls, colzes i derivacions, segellat d'unions amb cola Climaver, embocadures, suports metàl·lics galvanitzats, elements de fixació, segellat de trams amb cinta Climaver d'alumini, accessoris de muntatge, peces especials, neteja i retirada dels materials sobrants a contenidor. Totalment muntat, connexionat i provat.
Inclou: Replanteig del recorregut dels conductes. Marcat i posterior ancoratge dels suports dels conductes. Muntatge i fixació de conductes. Segellat de les unions. Neteja final.
Per a formació conductes d'impulsió, retorn, aportació aire exterior.

PEJD- Familia EJD-

PEJD-XA01 - Recuperador de calor d'alta eficiència, amb les següents característiques:
Intercanviador de plaques tipus counterflow d'alta eficiència, certificat EUROVENT
Carcassa exterior de xapa galvanitzada, amb doble paret i aïllament interior termoacústic no inflamable (M0) de fibra de vidre de 25 mm de gruix
Configuració amb boques en posició vertical, amb entrades i sortides d'aire configurables per l'instal·lador
Embocadures circulars per a connexió a conductes
Ventiladors amb rodets d'àleps cap enrere, equipats amb motors EC (Electronic Commutation) d'alta eficiència
Protecció tèrmica integrada en els motors
Placa electrònica de control integrada per a regulació de cabal i pressió
Filtres sintètics de molt baixa pèrdua de càrrega, classe F7 en impulsió i M5 en extracció, segons EN 779:2012
By-pass de l'intercanviador de calor ubicat en la impulsió d'aire, amb servomotor integrat per a free-cooling
Cabal d'aire nominal: 2.336 m³/h
Pressió estàtica disponible: 100 Pa
Dimensions: 1750 mm (llarg) x 970 mm (ample) x 1270 mm (alt)
Inclou:
Suports antivibratoris per a instal·lació
Pressòstats diferencials per al control de colmatació de filtres
Sonda de temperatura exterior
Sonda de CO2 per al control de qualitat de l'aire
Controlador digital amb pantalla tàctil per a gestió i monitorització de l'equip
Interfície Modbus RTU per a integració en sistema de gestió centralitzada de l'edifici
Posada en marxa i proves de funcionament

La instal·lació es realitzarà segons les especificacions del fabricant i la normativa vigent. S'inclouen proves d'estanquitat, equilibrat de cabals i verificació de prestacions. Totalment instal·lat, connectat i en perfecte estat de funcionament.

PEK3- Familia EK3-

PEK3-BXXQ - Comporta de regulació de cabal per a conductes rectangulars, bastiment d'alumini i lamel·les d'alumini de perfil aerodinàmic, accionament amb actuador elèctric de senyal de 0-10 V alimentat a 24 V i un parell motor de 5 N·m, de 300 mm de llargària, 150 mm d'alçària i 120 mm de fondària, fixada mecànicament

---

PEKK- Familia EKK-

PEKK-38HB - Reixeta d'impulsió o retorn, amb una filera d'aletes orientables horitzontals, d'alumini anoditzat platejat, de 600x150 mm, d'aletes separades 20 mm, de secció recta i fixada al bastiment

---

PEP6- Familia EP6-

PEP6-8FV3 - Boca d'extracció de 100 mm de diàmetre de connexió i 140 mm de diàmetre exterior, d'acer galvanitzat amb acabat pintat, fixada amb cargols a paret o sostre i ajustada a cabals de sortida

---

PEV2- Familia EV2-

PEV2-XA01 - Control Centralitzat DAIKIN Cloud EDGE Lite model DGE602A51 o similar equivalent per a gestió i monitorització remota de sistemes de climatització Daikin. Compatible amb sistemes VRV i Sky Air. Inclou unitat principal, font d'alimentació, cables de connexió, suport de muntatge, configuració inicial i llicència d'accés a Daikin Cloud, DC+control i monitoreig 5 anys. Permet control centralitzat, programació horària, anàlisi de consum energètic i notificacions d'alarmes. Instal·lació completa amb muntatge, cablejat, configuració i proves de funcionament. Totalment instal·lat i en perfecte estat de funcionament.

PROJECTE BÀSIC i EXECUTIU. LOT1
NOU EDIFICI MULTIFUNCIONAL AL COMPLEX ESPORTIU EIX LLEURE, SALUT i ESPORT DE NAVÀS
PG. PLA DE L'ALZINETA. NAVÀS. BARCELONA
3 Plec de Condicions

PFA8- Familia FA8-

PFA8-DV57 - Tub de PVC de 110 mm de diàmetre nominal exterior, de 16 bar de pressió nominal, encolat, segons la norma UNE-EN 1452-2, amb grau de dificultat mitjà i col·locat al fons de la rasa

---

PFQ0- Familia FQ0-

PFQ0-3L01 - Aïllament tèrmic d'escuma elastomèrica per a canonades que transporten fluids a temperatura entre -50°C i 150°C, per a tub de diàmetre exterior 15 mm, de 32 mm de gruix, classe de reacció al foc BL-s2, d0 segons norma UNE-EN 13501-1, sense HCFC-CFC, factor de resistència a la difusió del vapor d'aigua >= 7000 1, col·locat superficialment amb grau de dificultat mitjà

PG INSTAL·LACIONS ELÈCTRIQUES, DOMÓTICA, FOTOVOLTAICA I MINIEÒLICA

PG12- Familia G12-

PG12-DH7U - Caixa de derivació quadrada de plàstic, de 105x105 mm, amb grau de protecció IP-40, muntada superficialment

---

PG INSTAL·LACIONS ELÈCTRIQUES, DOMÓTICA, FOTOVOLTAICA I MINIEÒLICA

PG13- Familia G13-

PG13-E31U - Caixa de derivació rectangular de plàstic, de 100x140 mm, amb grau de protecció IP-54, muntada superficialment

PG INSTAL·LACIONS ELÈCTRIQUES, DOMÓTICA, FOTOVOLTAICA I MINIEÒLICA

PG2 TUBS, CANALS, SAFATES I COLUMNES PER A MECANISMES

PG2N- TUB FLEXIBLE DE MATERIAL PLÀSTIC PER A LA PROTECCIÓ DE CONDUCTORS ELÈCTRICS, COL·LOCAT

PG2N-EUG5 - Tub corbable corrugat de polietilè, de doble capa, llisa la interior i corrugada l'exterior, de 50 mm de diàmetre nominal, aïllant i no propagador de la flama, resistència a l'impacte de 15 J, resistència a compressió de 450 N, muntat com a canalització soterrada

PG INSTAL·LACIONS ELÈCTRIQUES, DOMÓTICA, FOTOVOLTAICA I MINIEÒLICA

PG3 CABLES ELÈCTRICS PER A TENSIÓ BAIXA I SISTEMES DE DISTRIBUCIÓ ELÈCTRICA

PG33- Familia G33-

PG33-E6E3 - Cable amb conductor de coure de tensió assignada0,6/1 kV, de designació RZ1-K (AS), construcció segons norma UNE 21123-4, pentapolar, de secció 5x6 mm2, amb coberta del cable de poliolefines, classe de reacció al foc Cca-s1b, d1, a1 segons la norma UNE-EN 50575 amb baixa emissió fums, col·locat en tub Especificación

PG INSTAL·LACIONS ELÈCTRIQUES, DOMÓTICA, FOTOVOLTAICA I MINIEÒLICA

PG3 CABLES ELÈCTRICS PER A TENSIÓ BAIXA I SISTEMES DE DISTRIBUCIÓ ELÈCTRICA

PG34- Familia G34-

PG34-4IA0 - Cable amb conductor de coure de 300/500 V de tensió assignada, amb designació S0Z1-K (AS+), bipolar, de secció 2 x 1,5 mm2, pantalla metàl·lica amb drenatge i coberta del cable de poliolefina amb baixa emissió fums, col·locat en tub

PROJECTE BÀSIC i EXECUTIU. LOT1
NOU EDIFICI MULTIFUNCIONAL AL COMPLEX ESPORTIU EIX LLEURE, SALUT i ESPORT DE NAVÀS
PG. PLA DE L'ALZINETA. NAVÀS. BARCELONA
3 Plec de Condicions

PG INSTAL·LACIONS ELÈCTRIQUES, DOMÓTICA, FOTOVOLTAICA I MINIEÒLICA

PG3 CABLES ELÈCTRICS PER A TENSIÓ BAIXA I SISTEMES DE DISTRIBUCIÓ ELÈCTRICA

PG3B- Familia G3B-

PG3B-E7CS - Conductor de coure nu, unipolar de secció 1x35 mm2, muntat en malla de connexió a terra

PG INSTAL·LACIONS ELÈCTRIQUES, DOMÓTICA, FOTOVOLTAICA I MINIEÒLICA

PG6E- Familia G6E-

PG6E-XA01 - Interruptor, de tipus universal, bipolar (2P), 16 AX/250 V, amb tecla, preu alt, encastat

PG INSTAL·LACIONS ELÈCTRIQUES, DOMÓTICA, FOTOVOLTAICA I MINIEÒLICA

PG6O- Familia G6O-

PG6O-XA01 - Presa de corrent de tipus modular d'1 mòdul estret, bipolar (2P), 16 A 250 V, preu econòmic, muntada sobre caixa o bastidor

PG INSTAL·LACIONS ELÈCTRIQUES, DOMÓTICA, FOTOVOLTAICA I MINIEÒLICA

PGD4- Familia GD4-

PGD4-614M - Punt de connexió a terra amb pont seccionador de platina de coure, muntat en caixa estanca i col·locat superficialment

PH11- Familia H11-

PH11-XA02 - Lluminària encastada de sostre per a il·luminació general, amb les característiques tècniques mínimes següents: flux lluminós 4.980 lm, índex de reproducció cromàtica (CRI) =80%, temperatura de color 4.000 K, angle d'obertura 95º, versió estàndard, eficiència lumínica =85%, expectativa de vida útil 60.000 h L70B10, consistència cromàtica =3 el·lipses de MacAdam, classificació de seguretat fotobiològica Grup 1, índex d'enlluernament (UGR) =22, alimentació 220-240 V 50/60 Hz, potència nominal 39,4 W amb consum màxim 45,3 W, factor de potència =0,95, classe d'aïllament II, graus de protecció IP20/IP54, resistència a impactes IK04, i assaig de fil incandescent a 850 ºC. Construcció: dissipador en alumini extrudit, difusor en vidre opalitzat, reflector en policarbonat d'alta reflexió i anell en policarbonat. Acabat en color blanc, amb diàmetre aproximat de 230 mm, pes de 1,62 kg i rang de temperatura de treball entre –20 ºC i +40 ºC. La partida inclourà el subministrament complet de la lluminària, els accessoris d'encast, materials auxiliars, mà d'obra especialitzada i proves de funcionament i verificació, deixant la instal·lació completament acabada, operativa i conforme a Normativa vigent.

PH57- Familia H57-

PH57-XA02 - Lluminària d'emergència LED Normalux model VÍA R ref. VSE o similar equivalent. Flux lluminós 205 lm, autonomia 1h, bateria Ni-Cd 3,6V/750mAh. Mode no permanent, versió estàndard. 5700K, 230V 50/60Hz, 1W, factor de potència 0,09, Classe II. Muntatge encastat, IP40, IK04. Cos en PC+ABS autoextingible, òptica de policarbonat, reflector ABS autoextingible, grapes d'acer inoxidable, acabat blanc. Dimensions 50x50x33mm, diàmetre 50mm, pes 0,26kg. Temperatura de treball 5-35°C. Inclou accessoris, muntatge, connexionat, proves i certificacions. Instal·lació segons UNE 60598-2-22 i especificacions del fabricant.

PHB3- Familia HB3-

PHB3-XA01 - Lluminària estanca lineal per a muntatge adossat directe a sostre, amb les característiques tècniques mínimes següents: flux lluminós 4.500 lm, índex de reproducció cromàtica (CRI) =80%, temperatura de color 4.000 K, angle d'obertura 135º, versió estàndard, eficiència lumínica =80%, expectativa de vida útil 54.000 h L70B10, consistència cromàtica =3 el·lipses de MacAdam, índex d'enlluernament (UGR) =22, alimentació 220-240 V 50/60 Hz, potència nominal 32,4 W amb consum màxim 36 W, factor de potència =0,9, classe d'aïllament II, grau de protecció IP66, resistència a impactes IK08, assaig de fil incandescent a 850 ºC, acabat en color blanc, dimensions aproximades 1110 x 53 x 41 mm, pes aproximat 0,47 kg, i temperatura de treball entre –20 ºC i +40 ºC.
La partida inclou el subministrament complet de l'equip, accessoris de muntatge, materials auxiliars, mà d'obra especialitzada i comprovacions de funcionament, deixant la instal·lació en perfecte estat d'ús i conforme a normativa vigent

PROJECTE BÀSIC i EXECUTIU. LOT1
NOU EDIFICI MULTIFUNCIONAL AL COMPLEX ESPORTIU EIX LLEURE, SALUT i ESPORT DE NAVÀS
PG. PLA DE L'ALZINETA. NAVÀS. BARCELONA
3 Plec de Condicions

PHM2-1 Familia HM2-1

PHM2-143PJ - Columna cilíndrica de secció circular de 7,5 m d'alçària, vertical, fabricada amb planxa d'acer estructural no aliat de designació S235JR segons norma UNE-EN 10025-2 de 3000 mm de gruix com a mínim, de 127000 mm de diàmetre, preparada per a la fixació en punta d'1 llum en maniguet de 60 mm de diàmetre, placa d'ancoratge quadrada de 400x400 mm i 10000 mm de gruix amb 4 cartel·les de reforç i 4 forats colissos per a perns M25, amb anella de reforç en la base de 350 mm d'alçària i 4000 mm de gruix, amb 1 porta de 120x300 mm ajustada al fust amb pany normalitzat, amb reforç interior de la columna en la zona de la porta, acabat galvanitzat en calent, fabricació segons la norma UNE-EN 40-5, inclòs:
- Excavació de pou aïllat de fins a 2 m de fondària, en terreny no classificat, amb mitjans mecànics, de 0,8 x 0,8 x 1 m (amplària x llargària x fondària)
- fonamentació de Formigó en massa amb additiu hidròfug HM - 20 / B / 20 / X0 amb una quantitat de ciment de 200 kg/m3 i relació aigua ciment =< 0.6, de 0,8 x 0,8 x 0,8 m (amplària x llargària x alçària)
- Tub corbable corrugat de polietilè, de doble capa, llisa la interior i corrugada l'exterior, de 90 mm de diàmetre nominal, aïllant i no propagador de la flama, resistència a l'impacte de 20 J, resistència a compressió de 450 N, muntat com a canalització soterrada
- Tub flexible corrugat de PVC, de 32 mm de diàmetre nominal, aïllant i no propagador de la flama, resistència a l'impacte d'1 J, resistència a compressió de 320 N i una rigidesa dielèctrica de 2000 V, muntat encastat
- Conductor de coure nu, unipolar de secció 1x35 mm2, muntat superficialment
- Placa de connexió a terra d'acer, quadrada (massissa), de superfície 0,3 m2, de 3 mm de gruix i soterrada
- Cable amb conductor de coure de tensió assignada0,6/1 kV, de designació RV-K, construcció segons norma UNE 21123-2, tripolar, de secció 3x2,5 mm2, amb coberta del cable de PVC, classe de reacció al foc Eca segons la norma UNE-EN 50575, col·locat superficialment
- Caixa de protecció fusible per a instal·lacions d'enllumenat, entrada 4x25 mm2 i sortida 2x6 mm2, amb born auxiliar, amb fusibles cilíndrics UTE mida 0 de 10x38 mm, de 6A, allotjats en la pròpia tapa de policarbonat, IP 13 col·locada superficialment

PHN1- Familia HN1-

PHN1-XA01 - lluminària LED multifuncional, per a ús interior i exterior. Apta per a muntatge en paret, consola, sostre i pal. Flux lluminós nominal 1736 lm (718 lm reals), potència 11,5W, eficàcia 62 lm/W, 3000K, CRI 80, IP55, IK06. Cos de tecnopolímer, difusor de vidre setinat, junta de silicona, cargoleria inoxidable. Dimensions 310x143x184 mm. Inclou accessoris, muntatge, connexió, proves i documentació. Instal·lació segons normativa i especificacions del fabricant.

PHQE- Familia HQE-

PHQE-XA01 - Projector LED, per a ús interior i exterior, amb les següents característiques:
Cos: Alumini fos a pressió amb pintura en pols de polièster i tractament de conversió química segons ISO 9227/12944 i ISO 9223 (C5).
Difusor: Vidre pla extra-clar de seguretat temperat.
Òptica: Bloc proveït de lents en tecnopolímer d'alta transmissibilitat lumínica.
Segellat: Juntes de silicona anti-envelliment amb alta capacitat de retorn elàstic.
Tancament: Anell d'alumini fos a pressió amb recobriment en pols de polièster i tractament de conversió química, subjecte amb frontisses imperdibles.
Entrada de cables: Premsa-estopes M20x1,5 per a cables Ø10–Ø14 mm.
Cablejat: Equipat amb 1 metre de cable H07RN-F 3G1,5 mm².
Fixació: Cargols d'ancoratge d'acer inoxidable i abraçadora d'acer pintada amb pols de polièster prèvia cataforesi.
Protecció elèctrica: Dispositiu addicional contra sobretensions de xarxa fins a 10 kV (CM/DM).
Manteniment: Lluminària amb obertura per a manteniment.
Font de llum: LED
Flux lluminós nominal: 40.613 lm
Flux lluminós real: 34.630 lm
Potència: 252 W
Eficàcia lluminosa: 137 lm/W
CRI (Índex de Reproducció Cromàtica): 70
Temperatura de color: 3000 K
Acabat: Gris metal·litzat rugós (GR-94)
Grau de protecció: IP66
Resistència a l'impacte: IK08 5J xx5
Classe de protecció elèctrica: I
Òptica: A35/W - Asimètrica ampla
Dimensions: 411 mm (llarg) x 528 mm (ample) x 95 mm (alt)
Pes: 9,833 kg
Alimentació: AC/DC
Tensió d'entrada AC: 220-240 V
Tensió d'entrada DC: 176-276 V
Freqüència: 0/50/60 Hz
Factor de potència: >0,9
Inclou subministrament, instal·lació, connexionat, proves de funcionament i posada en marxa. Totalment instal·lat i en perfecte estat de funcionament.

PJ117- Familia J117-

PJ117-XA02 - Lavabo mural ROCA mod. ACCESS ref. A327230000, o similar equivalent, de 640x550 mm, color blanc. Per a persones amb mobiltat reduïda. S'inclouen accessoris de fixació, aixetes seccionadores, tubs flexibles d'alimentació i conjunt desguas amb sifó encastat i sobreixidor. Completament instal.lat.

PROJECTE BÀSIC i EXECUTIU. LOT1
NOU EDIFICI MULTIFUNCIONAL AL COMPLEX ESPORTIU EIX LLEURE, SALUT i ESPORT DE NAVÀS
PG. PLA DE L'ALZINETA. NAVÀS. BARCELONA
3 Plec de Condicions

PJ11C- Familia J11C-

0.- ELEMENTS QUE CONTEMPLA EL PLEC

PJ11C-3CXG,PJ11C-3CYL.

1.- DEFINICIÓ I CONDICIONS DE LES PARTIDES D'OBRA EXECUTADES
Col·locació i connexió a la xarxa d'evacuació d'inodor de porcellana esmaltada o d'acer inoxidable antivandàlic, de sortida vertical o horitzontal, col·locat amb fixacions verticals o sobre el paviment.
L'execució de la unitat d'obra inclou les operacions següents:
- Preparació de la zona de treball
- Col·locació de l'inodor a l'espai previst
- Connexió a la xarxa d'evacuació
- Connexió a la xarxa d'aigua
CONDICIONS GENERALS:
L'inodor instal·lat ha de reunir les mateixes condicions exigides a l'element simple.
Ha de quedar anivellat en totes dues direccions, a la posició prevista en el projecte.
La tapa i el seient han de quedar centrats, no oferir resistència ni tenir joc en el seu moviment.
L'alçària des del nivell del paviment fins el nivell frontal superior de l'inodor ha de ser la reflectida en el projecte, o en el seu defecte, la indicada per la DF.
Ha d'estar fixat sòlidament al parament o al paviment, segons el cas, amb les fixacions subministrades pel fabricant.
L'acord amb el paviment ha de quedar rejuntat.
S'ha de garantir l'estanquitat de la connexió amb el conducte d'evacuació mitjançant una pasta segelladora en els aparells de descàrrega horitzontal, o mitjançant un junt de cautxú o de neoprè en els de descàrrega vertical.
Els mecanismes de descàrrega i alimentació han de quedar regulats de manera que l'aparell funcioni correctament.
Les conduccions metàl·liques de l'aparell han de dur instal·lada la connexió a terra amb cable de coure nu, de secció >= 2,5 mm2.
Toleràncies d'instal·lació:
- Nivells: ± 10 mm, Ha de coincidir amb el bidet
- Horitzontalitat: ± 2 mm
2.- CONDICIONS DEL PROCÉS D'EXECUCIÓ
No s'han de col·locar junts de material endurible a les rosques.
L'enroscada, en el seu cas, s'ha de fer sense forçar ni malmetre la rosca.
3.- UNITAT I CRITERI D'AMIDAMENT
Unitat de quantitat instal·lada, mesurada segons les especificacions de la DT.
4.- NORMATIVA DE COMPLIMENT OBLIGATORI
No hi ha normativa de compliment obligatori.
5.- CONDICIONS DE CONTROL D'EXECUCIÓ I DE L'OBRA ACABADA
OPERACIONS DE CONTROL:
Les tasques de control a realitzar són les següents:
- Comprovació de la correcta instal·lació dels materials i equips a l'obra
- Verificació de la correcta execució de la instal·lació segons instruccions de fabricant.
- Realització i emissió d'informe amb resultats dels controls i assaigs realitzats, d'acord amb el que s'especifica a la taula d'assaigs i quantificació dels mateixos.
CRITERIS DE PRESA DE MOSTRA
Es realitzarà l'assaig de cabals mínims, considerant el funcionament simultani de les instal·lacions susceptibles de fer-ho a la realitat. Es verificarà: el total de la instal·lació, per plantes o sectors i per zones humides.

INTERPRETACIÓ DE RESULTATS I ACTUACIONS EN CAS D'INCOMPLIMENT:
En cas de deficiències de material o execució, si es pot esmenar sense canviar materials, s'ha de procedir a fer-ho.
En cas contrari, s'ha de procedir a canviar tot el material afectat.
En cas de manca d'elements o discrepàncies amb el projecte, s'ha de procedir a l'adequació, d'acord amb el que determini la DF.

PJ181-5 Familia J181-5

PJ181-500F7 - Aigüera de planxa d'acer inoxidable amb una pica circular, fins a 50 cm de llargària, acabat brillant, preu superior, encastada a un taulell de cuina. Article: ref. 870110380 de la sèrie Aigüeres d'acer inoxidable de l'empresa ROCA, o similar equivalent.

PJ216- Familia J216-

PJ216-XA01 - Aixeta temporitzada de paret per a dutxa, marca PRESTO model 55 ref. 55010 o similar equivalent, amb les següents característiques:
Material: Llautó cromat d'alta qualitat
Tipus d'instal·lació: Encastada
Connexió: Entrada i sortida femella 1/2´´
Cabal: 15 l/min regulable en funció de la pressió
Temps de flux: Tancament automàtic als 30 segons aproximadament
Pressió de treball: 1 a 5 bar
Temperatura màxima: 70°C
Polsador: Amb sistema antiblocatge
Mecanisme: Intercanviable
Inclou:
Aixeta temporitzada PRESTO mod. 55 ref. 55010
Elements d'encastament i fixació
Filtres i vàlvules antiretorn
Material auxiliar de muntatge (cargoleria, juntes, etc.)
Proves de funcionament i estanquitat
Documentació tècnica i certificats
La instal·lació es realitzarà segons les especificacions del fabricant i complint amb la normativa vigent. Es verificarà el correcte funcionament i es realitzaran les proves necessàries per garantir el seu òptim rendiment i estalvi d'aigua.

PROJECTE BÀSIC i EXECUTIU. LOT1
NOU EDIFICI MULTIFUNCIONAL AL COMPLEX ESPORTIU EIX LLEURE, SALUT i ESPORT DE NAVÀS
PG. PLA DE L'ALZINETA. NAVÀS. BARCELONA
3 Plec de Condicions

PJ219- Familia J219-

PJ219-XA01 - Aixeta PRESTO 605 ref. 34621, o similar equivalent, per a lavabo. Característiques:
Inclou arandela, junta i femella de fixació.
Entrada mascle 1/2´´.
Cabal. 6 l/min.
Tancament automàtic als 15 s aproximadament.
Amb trencaigües.
Polsador anti bloqueig.
Inclòs material auxiliar de muntatge

PJ21P- Familia J21P-

PJ21P-XA01 - Ruixador antivandàlic per a dutxa, marca PRESTO ref. 29100 o similar equivalent, amb les següents característiques:
Material: Llautó cromat
Tipus d'instal·lació: A través de mur
Connexió: Entrada mascle 1/2´´
Cabal: 8 l/min amb regulador automàtic
Pressió d'ús recomanada: 1-5 bar
Disseny: Antivandàlic amb embellidor
Aplicació: Per a dutxes en espais públics o d'alt trànsit
Inclou:
Ruixador antivandàlic PRESTO ref. 29100
Material auxiliar de muntatge (cargoleria, juntes, etc.)
Proves de funcionament i estanquitat
Documentació tècnica i certificats
La instal·lació es realitzarà segons les especificacions del fabricant i complint amb la normativa vigent. Es verificarà el correcte funcionament i es realitzaran les proves necessàries per garantir el seu òptim rendiment.

PJ41- Familia J41-

PJ41-XA01 - Conjunt d'accessoris per a persones amb movilitat reduïda, compost per:
* 1 Barra de suport fixa NOFER 15047.S o similar equivalent, de 600 mm de longitud, fabricada en acer inoxidable AISI 304 acabat satinat.
* 1 Barra de suport abatible NOFER 15051.80.S o similar equivalent, de 800 mm de longitud, amb portarotlles incorporat, fabricada en acer inoxidable AISI 304 acabat satinat.
Característiques tècniques:
Material: Acer inoxidable AISI 304

Acabat: Satinat
Diàmetre de les barres: 32 mm
Gruix del tub: 1,5 mm
Placa d'ancoratge: 3 mm de gruix amb 6 forats per a fixació
El subministrament inclou tots els accessoris necessaris per a la seva correcta instal·lació com cargoleria d'acer inoxidable, tacs d'alta resistència, i juntes de neoprè per evitar oxidacions.
En cas d'instal·lació en envans de pladur, s'inclouen travessers de fusta tractada o bastidors metàl·lics específics per garantir la correcta subjecció i resistència del conjunt.
La instal·lació es realitzarà seguint les instruccions del fabricant i complint amb la normativa vigent d'accessibilitat (Codi Tècnic de l'Edificació, Document Bàsic SUA).
S'inclouen proves de càrrega i funcionament, així com la neteja final i el lliurament de documentació tècnica i certificats de garantia.

PJ65- Familia J65-

PJ65-XAP1 - Filtre monocapa mod. Praga de polièster i fibra de vidre D1200mm amb tapa. Característiques: Ø400mm.
Equipat amb:
-Manòmetres
-Purgatge d'aire i aigua
-Tap de buidatge.
-Velocitat màx de filtració 30 m³/h/m².
-Cabal 33 m³/h
-Connexions D.75mm
-Pressió màxima 2,5 Kg/cm²
Model 00688 Fluidra o equivalent.
L'equip incorpora:
* 1375 Kg. de sorra de Silex de 0.4-0.8 mm.
* 300 Kg. de Sorra de Silex 1-2 mm.
Inclòs accessoris i material auxiliar de muntatge. Completament instal.lat

---

PJ6F- Familia J6F-

PJ6F-XA01 - Sistema d'electròlisi salina auto-netejant model Smart Next + Ph de Fluidra o equivalent, per a piscines residencials de fins a 180 m³. Característiques principals:
Control de pH integrat amb bomba dosificadora inclosa
Monitorització de salinitat i temperatura
Grau de protecció IP65 per a ambients agressius
Funció pump-stop
Pantalla tàctil retroil·luminada

PROJECTE BÀSIC i EXECUTIU. LOT1
NOU EDIFICI MULTIFUNCIONAL AL COMPLEX ESPORTIU EIX LLEURE, SALUT i ESPORT DE NAVÀS
PG. PLA DE L'ALZINETA. NAVÀS. BARCELONA
3 Plec de Condicions

Disseny compacte per a fàcil instal·lació i maneig
Compatible amb sistema PoolStation mitjançant unitat PoolStation Central o Mini
Compatible amb Fluidra Connect mitjançant unitat Connect Box
El subministrament inclou:
Unitat de control amb font d'alimentació
Cèl·lula d'electròlisi auto-netejant
Bomba dosificadora de pH
Sensors de pH, salinitat i temperatura
Kit de connexions hidràuliques
Suports de fixació
Manual d'instal·lació i operació
La instal·lació comprèn:
Muntatge de la unitat de control en paret o suport adequat
Instal·lació de la cèl·lula d'electròlisi en el circuit de retorn de la piscina
Connexió de la bomba dosificadora i calibratge del sistema de pH
Instal·lació i calibratge dels sensors
Connexions elèctriques i hidràuliques necessàries
Configuració inicial del sistema
Proves de funcionament i ajustaments
L'equip inclou:
150 Unitats de Sal gra seca per a electròlisis de 25 Kg.
S'inclouen tots els materials auxiliars, mà d'obra i mitjans necessaris per a la correcta instal·lació i posada en marxa del sistema. Es realitzaran proves de funcionament i es lliurarà la documentació tècnica corresponent, incloent manual d'usuari i certificat de garantia.

PJ71- Familia J71-

PJ71-XA01 - Dipòsit d'aigua calenta sanitària (A.C.S.), amb les següents característiques:
Capacitat: 200 litres
Material: Acer inoxidable
Diàmetre: 560 mm
Alçada: 1460 mm
Pressió màxima de treball: 8 bar
Temperatura màxima de treball: 90°C
Aïllament tèrmic: Escuma de poliuretà rígid lliure de CFC, gruix 50 mm
Acabat exterior: Folre de PVC
Inclou:
Vàlvula de 3 vies motoritzada per al control de temperatura
Sonda de temperatura PT100 amb beina
Resistència elèctrica de suport de 2,5 kW, 230V
Ànode de magnesi per a protecció contra la corrosió
Boca d'inspecció.
Connexions hidràuliques per a entrada d'aigua freda, sortida d'aigua calenta, recirculació i buidatge
Termòmetre analògic
Termòstat de seguretat
El dipòsit compleix amb la normativa vigent d'higiene i seguretat per a instal·lacions d'aigua calenta sanitària.

Inclou tots els accessoris necessaris per a la seva correcta instal·lació, connexionat hidràulic i elèctric, posada en marxa, proves de funcionament i documentació tècnica. Totalment instal·lat i en perfecte estat operatiu.

PJM41- Familia JM41-

PJM41-XA01 - Comptador de turbina axial, tipus Woltmann, de lectura directa als rodets numerats. Característiques:
Comptador d?esfera seca, amb transmissió magnètica.
Rellotgeria i turbina fàcilment extraïble.
Preequipat per a emissió de polsos i amb opció de telelectura.
Sense necessitat de trams rectilinis, ni a l'entrada ni a la sortida del comptador. U0-D0.
Alta precisió en el mesurament. R160
Possibilitat d'instal·lació vertical i horitzontal.
Fins i tot accessoris i petit material de muntatge. Completament instal·lat.

PJSE- Familia JSE-

PJSE-XA01 - Electrovàlvula 2´´ rosca femella BSP. Característiques:
Electrovàlvula 24VAC/50Hz
Solenoide de 2 vies
Pressió treball 0,7-10bar
Fabricat en plàstic amb niló reforçat.
Moll i cargols d'acer inoxidable
Model 56116 Fluidra o equivalent.
Fins i tot accessoris i petit material de muntatge. Completament instal·lada.

PJT0- Familia JT0-

PJT0-XA01 - Broquet de fons oscil·lant, formada per un cos oscil·lant en PVC. Tapa a ABS. Cargol regulador a POM.
Cabal. 10 m³/h
Model 22353 Fluidra o equivalent
Fins i tot petit material de muntatge. Completament instal·lada.

PROJECTE BÀSIC i EXECUTIU. LOT1
NOU EDIFICI MULTIFUNCIONAL AL COMPLEX ESPORTIU EIX LLEURE, SALUT i ESPORT DE NAVÀS
PG. PLA DE L'ALZINETA. NAVÀS. BARCELONA
3 Plec de Condicions

PJT1- Familia JT1-

PJT1-XA02 - Broquet d'aspiració. Rosca exterior 2'', Ø interior 50. Pressió màxima: 6 bar. Construïda amb ABS color blanc amb tap rosca 1 1/2''. Mod. 00301 Fluidra o equivalent. Fins i tot petit material de muntatge. Completament instal·lada.

PK01- Familia K01-

PK01-XA01 - Escomesa interior de gas de 20 m de longitud, realitzada amb canonada de polietilè d'alta densitat PE 100, SDR 11, diàmetre 32 mm. Inclou clau d'edifici vista formada per vàlvula de comporta de llautó fos, accessoris de connexió, elements de subjecció, proves d'estanquitat segons normativa vigent, excavació i rebliment de rasa, senyalització de la conducció, proteccions mecàniques on sigui necessari i documentació tècnica. Instal·lació completa segons reglamentació tècnica de distribució i utilització de combustibles gasosos i especificacions de la companyia subministradora. Totalment muntada, connectada i provada.

PK22- Familia K22-

PK22-XA01 - Xarxa interior de gas per a local amb 3 aparells, o similar equivalent. Realitzada amb canonada de coure de 22 mm de diàmetre amb beina plàstica protectora. Inclou tram comú de 10 m i 3 ramificacions de 8 m cadascuna. Comprèn claus de tall mascle-mascle per a connexió d'aparells, amb pota i unions per junta plana. S'inclouen accessoris, elements de subjecció, pasta segellant, soldadura per capil·laritat, proves d'estanquitat segons normativa vigent i documentació tècnica. Instal·lació completa segons reglamentació tècnica de distribució i utilització de combustibles gasosos. Totalment muntada, connectada i provada.

PK2A- Familia K2A-

PK2A-XA01 - Regulador de pressió amb vàlvula de seguretat per defecte de pressió, o similar equivalent. Pressió mínima de 15 mbar amb rearmament manual. Cabal màxim de 5 m³/h. Pressió d'entrada de 500 bar i pressió de sortida de 22 mbar. Inclou accessoris de muntatge, elements de fixació, juntes, connexions roscades o amb brides segons diàmetre. S'inclouen proves d'estanquitat i funcionament segons normativa vigent, així com documentació

tècnica i certificats. Instal·lació completa segons reglamentació tècnica de distribució i utilització de combustibles gasosos. Totalment muntat, connectat i provat.

PKK0- Familia KK0-

PKK0-6SCX - Reixeta de ventilació estampada alumini de 20x30 cm, fixada mecànicament

---

PM11- Familia M11-

PM11-XA01 - Connexionat de nous bucles a Central de Detecció d'incendis existent en Centre Poliesportiu. Inclou:
Subministrament i instal·lació de tots els materials i accessoris necessaris per realitzar la connexió.
Comprovació de la compatibilitat dels nous bucles amb la central existent.
Programació i configuració de la central per integrar els nous bucles.
Connexió física dels nous bucles a la central, incloent el cablejat necessari.
Subministrament i instal·lació de mòduls d'ampliació a la central si fossin necessaris.
Actualització del programari de la central si fos requerit.
Etiquetatge i senyalització dels nous bucles segons normativa vigent.
Proves de funcionament dels nous bucles i de tota la instal·lació.
Actualització dels plànols i esquemes de la instal·lació de detecció d'incendis.
Formació al personal de manteniment sobre l'operació dels nous bucles.
Elaboració i lliurament de documentació tècnica actualitzada.
El preu inclou tots els treballs, materials, mitjans auxiliars i gestions necessàries per deixar els nous bucles completament integrats i en funcionament, complint amb la normativa vigent de Protecció Contra Incendis.

PM15- Familia M15-

PM15-4IDH - Sensor de fums òptic per a instal·lació contra incendis analògica, segons norma UNE-EN 54-7, amb base d'encastar, encastat

---

PROJECTE BÀSIC i EXECUTIU. LOT1
NOU EDIFICI MULTIFUNCIONAL AL COMPLEX ESPORTIU EIX LLEURE, SALUT i ESPORT DE NAVÀS
PG. PLA DE L'ALZINETA. NAVÀS. BARCELONA
3 Plec de Condicions

PM17- Familia M17-

PM17-386V - Polsador d'alarma per a instal·lació contra incendis analògica, accionament manual per canvi posició d'element fràgil (rearmable), direccionable, segons norma UNE-EN 54-11, muntat superficialment

---

PM18- Familia M18-

PM18-385R - Sirena electrònica per a instal·lació analògica, nivell de potència acústica 102 dB, alimentada des del llaç, so multitò, grau de protecció IP-54, fabricada segons la norma UNE-EN 54-3, col·locada a l'interior

---

PM20- Familia M20-

PM20-DG40 - Boca d'incendis equipada de 25 mm de diàmetre, BIE-25, formada per armari de xapa d'acer pintada i porta amb marc d'acer i visor de metacrilat, inclosa BIE (debanadora d'alimentació axial abatible,mànega de 20 m i llança), per a col·locar encastada, inclòs part proporcional d' accessoris i tot el petit material auxiliar de connexió i muntatge

---

PM32- Familia M32-

PM32-XA01 - Extintor manual de classe F (apte per a focs d'olis i greixos en cuines), amb agent extintor adequat i pressió incorporada, acabat exterior cromat, amb suport metàl·lic per a fixació mural, completament muntat i en perfecte estat de funcionament, incloent transport, materials auxiliars, accessoris, fixacions i mà d'obra necessària per a la seva correcta instal·lació

PM40- Familia M40-

PM40-XA01 - Sistema automàtic d'extinció d'incendis per a campana extractora mural de cuina de fins a 1000 mm de longitud. Compost per cable sensor de temperatura, polsador de disparament amb manòmetre, extintor hídric (aigua polvoritzada + additius AFFF) amb pressió incorporada de nitrogen, suport per a extintor, vàlvula de disparament ràpid i acció directa, mànega de connexió flexible, canonada d'acer inoxidable AISI 304 de 15 mm de diàmetre exterior i toveres pulveritzadores. Inclou tots els accessoris necessaris per al muntatge i subjecció, proves de funcionament i documentació tècnica. Instal·lació completa segons normativa vigent i especificacions del fabricant.

PMS0- Familia MS0-

PMS0-6Z1N - Rètol senyalització sortida d'emergència, rectangular, de 297x148 mm2 de panell de PVC d'1 mm de gruix, fotoluminiscent categoria A segons UNE 23035-4, col·locat adherit sobre parament vertical

---

PN12- Familia N12-

PN12-DPKV - Vàlvula de comporta manual amb brides, de cos llarg, de 100 mm de diàmetre nominal, de 25 bar de PN, cos de fosa nodular EN-GJS-500-7 (GGG50) i tapa de fosa nodular EN-GJS-500-7 (GGG50), amb revestiment de resina epoxi (250 micres), comporta de fosa+EPDM i tancament de seient elàstic, eix d'acer inoxidable 1.4021 (AISI 420), amb accionament per volant de fosa, muntada en pericó de canalització soterrada

---

PNN4- Familia NN4-

PNN4-XAP1 - Bomba de plàstic d'alta eficiència per a piscines públiques que treballa a 1500 rpm. Característiques:
-Alta eficiència hidràulica (fins al 85%)
-Baix nivell sonor 59dBA
-Cabal a 12 m.c.a de 42m³/h
-Alimentació 400/690V III
-Connexions DN-90
-Potència 3hp
Motors d'alta eficiència IE2 i NEMA Premium efficiency (i preparats per IE3).
Model 63042 Fluidra o equivalent.
Inclòs connexionat, accessoris, suports i material auxiliar de muntatge. Completament instal.lada.

PROJECTE BÀSIC i EXECUTIU. LOT1
NOU EDIFICI MULTIFUNCIONAL AL COMPLEX ESPORTIU EIX LLEURE, SALUT i ESPORT DE NAVÀS
PG. PLA DE L'ALZINETA. NAVÀS. BARCELONA
3 Plec de Condicions

PP10- Familia P10-

PP10-XA01 - Antena exterior UHF, per a la captació de senyals de televisió analògica, televisió digital terrestre (TDT) i televisió d'alta definició (HDTV) procedents d'emissions terrestres. Canals del 21 al 48, amb 13 elements, guany de 13 dBi i relació D/A superior a 25 dB. Inclou ancoratges, accessoris necessaris per a la seva correcta instal·lació, cablejat fins al punt de connexió, proves de funcionament i ajust. Totalment instal·lada i en perfecte estat de funcionament, complint amb la normativa vigent i les especificacions tècniques del fabricant.

PP13- Familia P13-

PP13-XA01 - Amplificador de màstil de 3 entrades (BI/FM, BIII i UHF-FI), amb un guany màxim de 35 dB, que garanteixi una òptima recepció i distribució del senyal de televisió i ràdio. L'equip inclourà connectors tipus "F", font d'alimentació, càrrega resistiva i tots els accessoris necessaris per al seu correcte muntatge i posada en servei. El conjunt es lliurarà perfectament col·locat, comprovat i en funcionament, d'acord amb la normativa vigent i les especificacions tècniques del fabricant.

PP16- Familia P16-

PP16-77WX - Presa de senyal de R/TV-SAT de derivació final, de tipus modular de 2 mòduls estrets, amb tapa, de preu econòmic, muntada sobre caixa o bastidor

---

PP41- Familia P41-

PP41-XA01 - Cable coaxial RG-6 no propagador de la flama, de 75 Ohm d'impedància característica mitjana, reacció al foc classe Dca-s2,d2,a2, amb conductor central de coure de 1,15 mm de diàmetre, dielèctric de polietilè celular, pantalla de cinta d'alumini/polipropilè/alumini, malla de fils trençats de coure i coberta exterior de PVC LSFH lliure de halògens, amb baixa emissió de fums i gasos corrosius de 6,9 mm de diàmetre de color blanc. Incloent accessoris i elements de subjecció.

PP44- Familia P44-

PP44-663N - Cable per a transmissió de dades amb conductor de coure, de 4 parells, categoria 6 U/UTP, aïllament de poliolefina i coberta de poliolefina, de baixa emissió de fums i opacitat reduïda, no propagador de la flama segons UNE-EN 60332-1-2, col·locat sota tub o canal

PP45- Familia P45-

PP45-667M - Cable de fibra òptica per a ús interior, amb 4 fibres del tipus multimode de designació OM2, estructura interna multitub (estructura ajustada), element de reforç de fibra de vidre, amb coberta de poliolefina, no propagador de la flama segons UNE-EN 60332-1-2 i baixa emissió de fums i opacitat reduïda, classe de reacció al foc Cca-s1b, d1, a1 segons la norma UNE-EN 50575, instal·lat

PP73- Familia P73-

PP73-XA01 - Kit Mini Rack de 10´´ 6U marca OPENETICS o similar equivalent. Dimensions 360x330x252mm, dissenyat per a oficines, pimes i aplicacions SOHO. Inclou rack metàl·lic de 10´´ 6U, panell buit de 16 ports 10´´ 1.5U per a muntatge de connectors UTP/FTP, i estant normalitzat 10´´ 1U per a suportar hubs, switches, mòdems i routers. El kit permet una instal·lació compacta i organitzada d'equips de xarxa en espais reduïts. Inclou tots els accessoris de muntatge, documentació tècnica i proves de funcionament. Totalment instal·lat i operatiu.

PP7A- Familia P7A-

PP7A-H9LN - Conversor d'1 port 10/100/1000 Mbps i 1 ports 1000 Mbps de fibra optica amb connector tipus SC o LC, per a armari tipus rack 19'', amb alimentació a 240V, col·locat i connectat

PROJECTE BÀSIC i EXECUTIU. LOT1
NOU EDIFICI MULTIFUNCIONAL AL COMPLEX ESPORTIU EIX LLEURE, SALUT i ESPORT DE NAVÀS
PG. PLA DE L'ALZINETA. NAVÀS. BARCELONA
3 Plec de Condicions

PP81- Familia P81-

PP81-XA01 - Kit de senyalització per a banys accessibles OPTIMUS model KB-10F o similar equivalent, d'acord amb el CTE-DB SUA3. Compost per: mecanisme de trucada amb polsador i tirador, mecanisme de reposició de trucada, unitat central amb senyalització acústica i lluminosa, marcs i font d'alimentació. Inclou subministrament, instal·lació, cablejat, connexió, material auxiliar de muntatge, proves de funcionament i documentació tècnica. Tot segons especificacions del fabricant i normatives vigents. Garanteix la seguretat i l'accessibilitat en banys d'ús públic per a persones amb mobilitat reduïda o discapacitat.

PQ EQUIPAMENTS, MOBILIARI I MOBILIARI URBÀ

PQ1 BANCS

PQ11- BANC D'ESTRUCTURA METÀL·LICA, COL·LOCAT (D)

0.- ELEMENTS QUE CONTEMPLA EL PLEC

PQ11-HAN3.

1.- DEFINICIÓ I CONDICIONS DE LES PARTIDES D'OBRA EXECUTADES
Bancs d'estructura metàl·lica i seient de fusta.
L'execució de la unitat d'obra inclou les operacions següents:
- Replanteig de la posició
- Fixació del banc
CONDICIONS GENERALS:
El banc ha de quedar horitzontal.
Un cop col·locat el banc no ha de tenir deformacions, cops ni d'altres defectes visibles.
Ha d'estar col·locat al lloc indicat a la DT
Toleràncies d'execució:
- Alçària del seient: ± 20 mm
- Horitzontalitat: ± 10 mm
2.- CONDICIONS DEL PROCÉS D'EXECUCIÓ
No hi ha condicions específiques del procés constructiu.
3.- UNITAT I CRITERI D'AMIDAMENT
m de llargària amidada segons les especificacions de la DT.
4.- NORMATIVA DE COMPLIMENT OBLIGATORI
No hi ha normativa de compliment obligatori.
5.- CONDICIONS DE CONTROL D'EXECUCIÓ I DE L'OBRA ACABADA
OPERACIONS DE CONTROL:
Els punts de control més destacables són els següents:

- Recepció del certificat de garantia del fabricant.
- Inspecció visual del material a la seva recepció.
- Comprovacions geomètriques i de dimensions.
- Comprovació del gruix i uniformitat dels recobriments i/o pintura.

CRITERIS DE PRESA DE MOSTRES:
Els controls indicats s'aplicaran a la totalitat dels elements subministrats.
INTERPRETACIÓ DE RESULTATS I ACTUACIONS EN CAS D'INCOMPLIMENT:
No s'acceptaran elements de mobiliari urbà que incompleixin alguna de les condicions indicades o que arribin a l'obra sense el certificat de garantia corresponent.

PQ EQUIPAMENTS, MOBILIARI I MOBILIARI URBÀ

PQ5 TAULELLS

PQ54- TAULELL DE PEDRA NATURAL,COL·LOCAT

0.- ELEMENTS QUE CONTEMPLA EL PLEC
PQ54-430M.

1.- DEFINICIÓ I CONDICIONS DE LES PARTIDES D'OBRA EXECUTADES
Taulells de pedra natural col·locats sobre suports murals i encastats al parament.
L'execució de la unitat d'obra inclou les operacions següents:
- Fixació dels suports al parament
- Col·locació del taulell sobre els suports
- Rejuntat del taulell al parament

CONDICIONS GENERALS:
El taulell ha de quedar horitzontal i no ha de tenir esquerdes, trencaments, taques ni escantonaments.
S'han de col·locar els suports de ferro galvanitzat suficients perquè el taulell sigui estable.
L'acord de peces diferents s'ha de fer a tocar i ha de ser estanc. L'acord del taulell amb el parament ha de quedar rejuntat.
Si hi ha equips de mobiliari a sota del taulell, la volada s'ha d'ajustar al projecte o a les directrius fixades per la DF Si no s'especifica, l'encastament del taulell al parament ha de ser >= 1,5 cm.
Toleràncies d'execució:
- Horitzontalitat: ± 0,1%
- Alçària: ± 5 mm

2.- CONDICIONS DEL PROCÉS D'EXECUCIÓ
Després de la col·locació dels suports, s'han d'evitar cops o vibracions que puguin afectar l'adormiment del morter amb què s'han collat.
No s'ha de col·locar el taulell sobre els suports fins que el morter hagi assolit el 70% de la resistència prevista.
3.- UNITAT I CRITERI D'AMIDAMENT
m2 de superfície real amidada segons les especificacions de la DT.
Aquest criteri inclou l'acabament específic de les vores i l'acord amb els paraments.
4.- NORMATIVA DE COMPLIMENT OBLIGATORI

PROJECTE BÀSIC i EXECUTIU. LOT1
NOU EDIFICI MULTIFUNCIONAL AL COMPLEX ESPORTIU EIX LLEURE, SALUT i ESPORT DE NAVÀS
PG. PLA DE L'ALZINETA. NAVÀS. BARCELONA
3 Plec de Condicions

No hi ha normativa de compliment obligatori.

PQ EQUIPAMENTS, MOBILIARI I MOBILIARI URBÀ

PQ9 EQUIPAMENTS PER A COL·LECTIVITATS

PQ91- GUIXETA, COL·LOCADA (D)

0.- ELEMENTS QUE CONTEMPLA EL PLEC

PQ91-H8TU.

1.- DEFINICIÓ I CONDICIONS DE LES PARTIDES D'OBRA EXECUTADES
Mòdul de guixetes amb portes, panys i claus.
S'han considerat els tipus de col·locació següents:
- Recolzat sobre el paviment
- Fixat mecànicament al parament

L'execució de la unitat d'obra inclou les operacions següents:
Recolzat sobre el paviment:
- Col·locació i anivellament

Fixat mecànicament al parament:
- Replanteig dels punts de fixació
- Col·locació i anivellament

CONDICIONS GENERALS:
Les portes han d'obrir i tancar correctament.
Els panys han d'obrir i tancar correctament.
La posició ha de ser la fixada a la DT.
Toleràncies d'execució:
- Posició: ± 20 mm
- Aplomat: ± 2%

RECOLZAT SOBRE EL PAVIMENT:
El mòdul ha de quedar recolzat al paviment i s'ha de mantenir en posició estable.
FIXAT MECÀNICAMENT AL PARAMENT:
El mòdul ha de quedar fixat sòlidament al parament per un mínim de quatre punts.
2.- CONDICIONS DEL PROCÉS D'EXECUCIÓ
S'ha de comprovar que les característiques del producte corresponen a les especificades al projecte.
Un cop col·locat el mòdul, es procedirà a la retirada de l'obra de tots els materials sobrants com ara embalatges, etc.
3.- UNITAT I CRITERI D'AMIDAMENT
Unitat de quantitat col·locada, mesurada segons les especificacions de la DT.
4.- NORMATIVA DE COMPLIMENT OBLIGATORI
No hi ha normativa de compliment obligatori.

PQ EQUIPAMENTS, MOBILIARI I MOBILIARI URBÀ

PQZ4- Familia QZ4-

PQZ4-XA01 - Conjunt de salvavides per a piscines, compost per: salvavides de plàstic color taronja amb diàmetre exterior de 730 mm, suport per a salvavides construït en acer inoxidable AISI-304, i peu per a suport de salvavides també en acer inoxidable AISI-304. Inclou tots els elements de fixació i ancoratge necessaris. Compleix amb les normatives de seguretat vigents per a equips de salvament en piscines.

PR TREBALLS AL MEDI NATURAL I JARDINERIA

PR3 CONDICIONAMENT QUÍMIC I BIOLÒGIC DEL SÒL I ACABATS SUPERFICIALS

PR36- APORTACIÓ DE TERRA VEGETAL

0.- ELEMENTS QUE CONTEMPLA EL PLEC

PR36-8RV9.

1.- DEFINICIÓ I CONDICIONS DE LES PARTIDES D'OBRA EXECUTADES
Aportació i estesa de materials per al condicionament del terreny.
S'han considerat els materials següents:
- Terra vegetal
- Escorça de pi
- Torba rossa
- Sorra
- Grava de pedrera
- Grava de riu
- Grava volcànica
L'execució de la unitat d'obra inclou les operacions següents:
- Aportació del material corrector
- Incorporació al terreny del material corrector
CONDICIONS GENERALS:
El material aportat ha de formar una barreja uniforme amb els altres components i amb el substrat existent, si és el cas.
El sauló, la grava o la sorra aportats, no han de tenir impureses ni matèria orgànica.
La terra, l'escorça de pi o la torba aportats, no han de tenir elements estranys ni llavors de males herbes.
Quan la superfície final acabada és poc drenant, ha de tenir els pendents necessaris per a evacuar l'aigua superficial.
Toleràncies d'execució:
- Anivellament: ± 3 cm

PROJECTE BÀSIC i EXECUTIU. LOT1
NOU EDIFICI MULTIFUNCIONAL AL COMPLEX ESPORTIU EIX LLEURE, SALUT i ESPORT DE NAVÀS
PG. PLA DE L'ALZINETA. NAVÀS. BARCELONA
3 Plec de Condicions

2.- CONDICIONS DEL PROCÉS D'EXECUCIÓ
L'aportació s'ha de fer en capes de gruix uniforme i paral·leles a l'esplanada, sense produir danys a les plantacions existents.
L'estesa s'ha de fer abans o a la vegada que les feines d'acondicionament del terreny.
Quan la superfície final és drenant, s'ha de comprovar que la base té els pendents suficients per a l'evacuació de l'aigua superficial.
3.- UNITAT I CRITERI D'AMIDAMENT
m3 de volum amidat segons les especificacions de la DT.
4.- NORMATIVA DE COMPLIMENT OBLIGATORI
No hi ha normativa de compliment obligatori.
5.- CONDICIONS DE CONTROL D'EXECUCIÓ I DE L'OBRA ACABADA
OPERACIONS DE CONTROL EN TERRA VEGETAL:
- Inspecció visual del procés, amb atenció especial a la uniformitat de la barreja i de la seva estesa.
- Comprovació del gruix d'estesa i condicions d'anivellament.
CRITERIS DE PRESA DE MOSTRES EN TERRA VEGETAL:
Es seguiran els criteris que en cada cas, indiqui la DF.
INTERPRETACIÓ DE RESULTATS I ACTUACIONS EN CAS D'INCOMPLIMENT EN TERRA VEGETAL:
Correcció de les irregularitats observades a càrrec del contractista.

PR TREBALLS AL MEDI NATURAL I JARDINERIA

PRA SEMBRES

PRA2- SEMBRA DIRECTA

0.- ELEMENTS QUE CONTEMPLA EL PLEC

PRA2-4H28.

1.- DEFINICIÓ I CONDICIONS DE LES PARTIDES D'OBRA EXECUTADES
Implantació de gespa per diferents procediments.
S'han considerat els procediments següents:
- Sembra directa
L'execució de la unitat d'obra inclou les operacions següents:
Sembra directa:
- Comprovació i preparació de la superfície a sembrar
- Sembra de les llavors
- Cobertura de les llavors amb sorra de riu, en el seu cas
- Consolidació del sòl i allisada de la superfície de l'àrea de gespa mitjançant corronat, en el seu cas
- Primera sega, en el seu cas
- Protecció de la superfície sembrada
CONDICIONS GENERALS:
La barreja de llavors, els pans d'herba o els fragments de planta han de quedar distribuïts amb la màxima regularitat i uniformitat.

La superfície a implantar ha de tenir el nivell previst.
Tota la capa de terra superficial ha de tenir el mateix nivell de compactació.
SEMBRA DIRECTA:
La dosi de sembra de la barreja de llavors ha de ser de 15 a 35 g/m2.
Abans de la sembra, la superfície a implantar ha de tenir la consistència de gra fi.
2.- CONDICIONS DEL PROCÉS D'EXECUCIÓ
CONDICIONS GENERALS:
No s'ha d'implantar mai en sòls glaçats, excessivament secs o excessivament molls, ni en condicions meteorològiques molt desfavorables. En especial s'han d'evitar els dies ventosos i els dies amb temperatures elevades.
Abans de començar a preparar el llit de sembra, s'han d'eliminar la vegetació espontània i les llavors de males herbes.
S'han d'eliminar les pedres, cossos estranys, arrels i residus presents als 20 cm superiors del sòl.
Cal retirar de la superfície les pedres i tota mena de deixalles, així com els materials de difícil descomposició de diàmetre superior a 2 cm.
En els treballs d'implantació d'àrees de gespa en talussos s'han de preveure les proteccions en matèries de seguretat i salut necessàries per desenvolupar aquests treballs amb seguretat i reduir al màxim els riscs.
SEMBRA DIRECTA:
La sembra s'ha de realitzar en condicions meteorològiques favorables. Quan la temperatura del sòl sigui superior als 8-12ºC, i estigui suficientment humit.
Les llavors s'han de distribuir de manera uniforme i homogènia.
En el cas de sembra en talussos s'ha de distribuir més quantitat de llavors a la part alta del talús i a les voreres.
Les llavors s'han d'incorporar al sòl cobrint-les amb una capa de material de cobertura una o dues vegades el diàmetre màxim de la llavor, i en cap cas superior a 1 cm.
Una vegada la gespa ha assolit una alçària entre 40-60 mm s'ha d'efectuar la primera sega.
No s'ha de segar mai, d'una vegada, més del 30% de l'alçària foliar de la gespa.
Les restes de la sega no s'han de deixar sobre la gespa.
3.- UNITAT I CRITERI D'AMIDAMENT
m2 de superfície amidada segons les especificacions de la DT.
4.- NORMATIVA DE COMPLIMENT OBLIGATORI
SEMBRA DIRECTA, IMPLANTACIÓ EN PA D'HERBA O IMPLANTACIÓ PER RIZOSEMBRA:
* NTJ 08G:2002 Normes Tecnològiques de Jardineria i Paisatgisme. Implantació del material vegetal. Sembra i implantació de gespes i prats.

PROJECTE BÀSIC i EXECUTIU. LOT1
NOU EDIFICI MULTIFUNCIONAL AL COMPLEX ESPORTIU EIX LLEURE, SALUT i ESPORT DE NAVÀS
PG. PLA DE L'ALZINETA. NAVÀS. BARCELONA
3 Plec de Condicions

B MATERIALS I COMPOSTOS

B0 MATERIALS BÀSICS

B07 MORTERS DE COMPRA

B07F- MORTER SENSE ADDITIUS

0.- ELEMENTS QUE CONTEMPLA EL PLEC

B07F-0LT8,B07F-0LT4,B07F-0LT5,B07F-0LT6.

1.- DEFINICIÓ I CONDICIONS DELS ELEMENTS
Mescla feta amb sorra, ciment, aigua i calç si és el cas.
CARACTERÍSTIQUES GENERALS:
Tipus de ciment:
- Ciments comuns excepte els tipus CEM II/A
- Ciments de ram de paleta MC
- Ciments blancs BL, quan ho requereixi l'exigència de blancor
Morters per a fàbriques:
- Resistència a compressió: <= 0,75 x Resistència a compressió de la peça - Morter ordinari (UNE-EN 998-2) en fàbrica no armada: >= M1 - Morter ordinari (UNE-EN 998-2) en fàbrica armada: >= M5 - Morter de junt prim o morter lleuger (UNE-EN 998-2): >= M5
Ha d'estar pastat de forma que s'obtingui una mescla homogènia i sense segregacions.
2.- CONDICIONS DE SUBMINISTRAMENT I EMMAGATZEMATGE
Per a l'elaboració i la utilització del morter, la temperatura ambient ha d'estar entre 5°C i 40°C.
La formigonera ha d'estar neta abans de l'elaboració del morter.
No s'han de mesclar morters de composició diferent.
S'ha d'aplicar abans que passin 2 h des de la pastada.
3.- UNITAT I CRITERI D'AMIDAMENT
m3 de volum necessari elaborat a l'obra.
4.- NORMATIVA DE COMPLIMENT OBLIGATORI
Documento Básico de Seguridad estructural Fábrica DB-SE-F, parte II del CTE, aprobado por el Real Decreto 314/2006.
5.- CONDICIONS DE CONTROL DE RECEPCIÓ
OPERACIONS DE CONTROL:
Les tasques de control a realitzar són les següents:
- Inspecció visual de les condicions de subministrament i recepció del certificat de qualitat del fabricant, d'acord a les exigències del plec de condicions, incloent els resultats corresponents de resistència a compressió (UNE EN 1015-11).
En cas de no presentar aquests resultats, o que la DF tingui dubtes de la seva representativitat, es realitzaran aquests assaigs sobre el material rebut, a càrrec del contractista.
CRITERIS DE PRESA DE MOSTRES:
Els controls s'han de realitzar segons les instruccions de la DF.
INTERPRETACIÓ DE RESULTATS I ACTUACIONS EN CAS D'INCOMPLIMENT:
No es podran utilitzar a l'obra morters sense el corresponent certificat de garantia del fabricant, d'acord a les condicions exigides.
Els valors de consistència i resistència a compressió han de correspondre a les especificacions de projecte.

PROJECTE BÀSIC i EXECUTIU LOT 1

NOU EDIFICI MULTIFUNCIONAL AL COMPLEX ESPORTIU LLEURE, SALUT i ESPORT DE NAVÀS

PG. PLA DE L'ALZINETA. NAVÀS. BARCELONA



II. ESTRUCTURA

PROMOTOR

AJUNTAMENT DE NAVÀS

ARQUITECTA

ELENA NEDELCU

TDA ARQUITECTURA Y URBANISMO

AGOST DE 2026

PROJECTE BÀSIC i EXECUTIU LOT 1

NOU EDIFICI MULTIFUNCIONAL AL COMPLEX ESPORTIU LLEURE, SALUT i ESPORT DE NAVÀS

PG. PLA DE L'ALZINETA. NAVÀS. BARCELONA



II. ESTRUCTURA

1. MEMÒRIA

PROMOTOR

AJUNTAMENT DE NAVÀS

ARQUITECTA

ELENA NEDELCU

TDA ARQUITECTURA Y URBANISMO

AGOST DE 2026

Promotor

Ajuntament de Navàs

Documento Agost 2026

Documentació tècnica de l'estructura

ED2510770_01_Portada Documents.Docx

Expedient ED2510770

Projecte bàsic i executiu per al nou edifici multifuncional al complex esportiu Eix Lleure, Salut i Esport de Navàs

Documentació tècnica

Índex

DOCUMENTACIÓ TÈCNICA DE L'ESTRUCTURA

Declaració compliment del CTE y DB SI 6

Memòria tècnica

Promotor

Ajuntament de Navàs

Document Agost 2026

Declaració compliment del CTE i DB SI6

Expedient ED2510770

Projecte bàsic i executiu per al nou edifici multifuncional al complex esportiu Eix Lleure, Salut i Esport de Navàs

Índex

1 Declaració compliment del Codi Tècnic de l'Edificació 3
2 Resistència al foc de l'estructura en general 4
2.1 Elements estructurals principals i secundaris 4
2.2 Protecció contra el foc d'elements estructurals de formigó armat 6

ED2510770_02_Compliment CTE I DBSI6.Docx

1 Declaració compliment del Codi Tècnic de l'Edificació

En el disseny i anàlisi dels elements estructurals descrits en el projecte s'ha atès a totes les exigències i requeriments estipulats en el Codi Tècnic de l'Edificació (CTE). En la memòria de càlcul, annexos i documents adjunts es justifiquen els següents apartats.

APARTAT	DESCRIPCIÓ-REQUISITS	DOCUMENTS
Sustentació de l'edifici	Justificació de les característiques del sòl i paràmetres a considerar per al càlcul de la part del sistema estructural corresponent a la fonamentació.	Memòria Tècnica de L'Estructura Annex 01 Estudi Geotècnic elaborat per l'enginyer-geòleg Per Riba Porras amb data de març de 2022
Sistema estructural (fonamentació, estructura portant i estructura horitzontal)	Establiment de les dades i les hipòtesis de partida, les bases de càlcul i procediments o mètodes emprats per a tot el sistema estructural, així com les característiques dels materials que intervenen.	Memòria Tècnica de L'Estructura
Seguretat Estructural	Justificació de les prestacions de l'edifici per requisits bàsics i en relació amb les exigències bàsiques del CTE. Justificació de les solucions adoptades. Compliment DB-SE Compliment DB-SE-AE Compliment DB-SE-C Compliment DB-SE-A Compliment DB-SE-F Compliment DB-SE	Memòria Tècnica de L'Estructura Annex 02: Justificació de Càlcul Resultats, Fitxers de càlcul, Diagrames de tensions i armat pel mètode dels elements finits, etc.
Seguretat en cas d'incendi	Compliment DB-SI	Declaració compliment del Codi Tècnic de l'Edificació.

SOCOTEC

Exp. **ED2510770**

2 Resistència al foc de l'estructura en general

Els elements calculats tenen suficient resistència al foc doncs, ja que durant la durada de l'incendi, el valor de càlcul de l'efecte de les accions, en tot instant t, no supera el valor de la resistència d'aquest element. En general, n'hi ha prou amb fer la comprovació en l'instant de major temperatura que, amb el model de corba normalitzada temps-temperatura, es produeix al final del mateix.

En el cas de sectors de risc mínim i en aquells sectors d'incendi en els quals, per la seva grandària i per la distribució de la càrrega de foc, no sigui previsible l'existència de focs totalment desenvolupats, la comprovació de la resistència al foc es fa element a element mitjançant l'estudi de focs localitzats, segons s'indica en el Eurocodi 1 (UNE-EN 1991-1-2: 2004) situant successivament la càrrega de foc en la posició previsible més desfavorable.

No es considera la capacitat portant de l'estructura després de l'incendi.

2.1 Elements estructurals principals i secundaris

La resistència al foc dels elements estructurals principals de l'edifici (inclosos forjats, bigues i suports), és suficient, atès que arriba a la classe indicada en la taula 3.1 o 3.2 del CTE, que representa el temps en minuts de resistència davant l'acció representada per la corba normalitzada temps temperatura ISO 834, segons UNE EN 1363.

Resistència al foc suficient dels elements estructurals

(Taula 3.1. DB SI-6 – CTE)

Ús del sector d'incendi considerat (1)	Plantes de soterrani	Plantes sobre rasant altura d'evacuació de l'edifici		
		<15m	<28m	≥28m
Habitatge unifamiliar (2)	R 30	R 30	-	-
Residencial Habitatge, Residencial Públic, Docent, Administratiu	R 120	R 60	R 90	R 120
Comercial, Pública Concurrència, Hospitalari	R 120(3)	R 90	R 120	R 180
Aparcament (edifici d'ús exclusiu o situat sobre altre ús)	R 90			
Aparcament (situat sota un ús diferent)	R 120(4)			

(1) La resistència al foc suficient d'un forjat és la que resulti de considerar-lo com a sostre del sector d'incendi situat sota aquest forjat.

(2) En habitatges unifamiliars agrupats o adossats, els elements que formin part de l'estructura comuna tindran la resistència al foc exigible a edificis d'ús Residencial Habitatge.

(3) R 180 si l'altura d'evacuació de l'edifici excedeix els 28 m.

(4) R 180 quan es tracti d'aparcaments robotitzats.

Resistència al foc suficient dels elements estructurals de zones de risc especial integrades en els edificis [1]

(Taula 3.2. DB SI-6 – CTE)

Risc especial baix	R 90
Risc especial mig	R 120
Risc especial alt	R 180

[1] No serà inferior al de l'estructura portant de la planta de l'edifici excepte quan la zona es trobi sota una coberta no prevista per a evacuació i la fallada de la qual no suposi risc per a l'estabilitat d'altres plantes ni per a la compartimentació contra incendis, en aquest cas pot ser R 30.

La resistència al foc suficient d'un forjat és la qual resulti al considerar-lo com sostre del sector d'incendi situat sota aquest forjat.

Les estructures de cobertes lleugeres no previstes per a ser utilitzades en l'evacuació dels ocupants i l'altura dels quals respecte de la rasant exterior no excedeixi els 28 m, així com els elements que únicament sustentin aquestes cobertes, podran ser R 30 quan el seu col·lapse no pugui ocasionar danys greus als edificis o establiments pròxims, ni comprometre l'estabilitat d'altres plantes inferiors o la compartimentació dels sectors d'incendi. A tals efectes, pot entendre's com a lleugera a aquella coberta la càrrega permanent de la qual, degut únicament al seu tancament, no excedeixi de 1 KN/m².

Els elements estructurals d'una escala protegida o d'un passadís protegit que estiguin continguts en el recinte d'aquests, seran com a mínim R 30. Quan es tracti d'escales especialment protegides no s'exigeix resistència al foc als elements estructurals.

Els elements estructurals secundaris tenen la mateixa resistència al foc que els elements principals si el seu col·lapse pot ocasionar danys personals o compromet l'estabilitat global, l'evacuació o la compartimentació en sectors d'incendi de l'edifici. En altres casos no precisen complir cap exigència de resistència al foc.

Les estructures de suport d'elements tèxtils de coberta integrats en edificis, tals com carpes, no precisen complir cap exigència de resistència al foc sempre que, a més de ser classe M2 segons a UNE 23727:1990, el certificat d'assaig acrediti la perforació de l'element. En cas contrari, els elements d'aquestes estructures seran R 30.

SOCOTEC

Exp. **ED2510770**

2.2 Protecció contra el foc d'elements estructurals de formigó armat

Per a la protecció contra el foc s'ha tingut en consideració l'establert a l'annex 20 del codi estructural de 2021. Amb aquests document s'han establert els recobriments necessaris per als elements de formigó que garanteixen les resistències establertes en l'annex C del DB SI-6 del CTE.

2.2.1 Suports

Dimensions i recobriments mecànics equivalents mínims per a obtenir la resistència al foc requerida en suports exposats per tres o quatre cares.

(Taula A20.5.2a Annex 20 del codi Estructural de 2021). Referent a recobriments mecànics mitjos.

Resistència al foc normalitzat	Dimensions mínimes (mm) Amplada del pilar b_{min} / recobriment mecànic de l'armadura principal			
	Pilar exposat en mes d'una cara			Pilar exposat en una cara
	μ_{fi} =0,2	μ_{fi} =0,5	μ_{fi} =0,7	μ_{fi} =0,7
1	2	3	4	5
R 30	200 / 25	200 / 25	200 / 32 300 / 27	155 / 25
R 60	200 / 25	200/ 36 300 / 31	250 / 46 350 / 40	155 / 25
R 90	200 / 31 300 / 25	300 / 45 400 / 38	350 / 53 450 / 40**	155 / 25
R 120	250 / 40 350 / 35	350 / 45** 450 / 40**	350 / 57** 450 / 51**	175 / 35
R 180	350 / 45**	350 / 63**	450 / 70**	230 / 55
R 240	350 / 61**	450 / 75**	-	295 / 70
** Mínim 8 barres				
Per als pilars pretesats, hauria de considerar-se un increment del recobriment mecànic d'acord al punto (5) de l'apartat 5.2.				

(Taula A20.5.2b Annex 20 del Codi Estructural de 2021). Referent a recobriments mecànics mínims.

Resistència al foc normalitzat	Quantia mecànica de l'armadura ω	Dimensions mínimes (mm) Amplada del pilar b_{min} / recobriment mecànic a			
		n = 0,15	n = 0,3	n = 0,5	n = 0,7
1	2	3	4	5	6
R 30	0,100 0,500 1,000	150/25* 150/25* 150/25*	150/25* 150/25* 150/25*	200/30:250/25* 150/25* 150/25*	300/30:350/25* 200/30:250/25* 200/30:250/25*
R 60	0,100 0,500 1,000	150/30:200/25* 150/25* 150/25*	200/40:300/25* 150/35:200/25* 150/30:200/25*	300/40:500/25* 250/35:350/25* 200/40:400/25*	500/25* 350/40:550/25* 300/50:600/30
R 90	0,100 0,500 1,000	250/50:350/25* 150/35:200/25* 200/40:300/25*	300/40:400/25* 200/45:300/25* 200/40:300/25*	500/50:550/25* 300/45:550/25* 250/40:550/25*	550/40:600/25* 500/50:600/40 500/50:600/45

R 120	0,100 0,500 1,000	250/50:350/25* 200/45:300/25* 200/40:250/25*	400/50:550/25* 300/45:550/25* 250/50:400/25*	550/25* 450/50:600/25* 450/45:600/30	550/60:600/45 500/60:600/50 600/60
R 180	0,100 0,500 1,000	400/50:500/25* 300/45:450/25* 300/35:400/25*	500/60:550/25* 450/50:600/25* 450/50:550/25*	550/60:600/30 500/60:600/50 500/60:600/45	(1) 600/75 (1)
R 240	0,100 0,500 1,000	500/60:550/25* 450/45:500/25* 400/45:500/25*	550/40:600/25* 550/55:600/25* 500/40:600/30*	600/75 600/70 600/60	(1) (1) (1)
* El recobriment geomètric requerit per l'Annex 19 del Codi Estructural serà, normalment, el valor determinant. (1) Requereix una amplada major de 600 mm. Es requereix una avaluació específica del vinclament.					

2.2.2 Murs

Dimensiones y recobriments mecànics equivalents mínims per a obtenir la resistència al foc requerida en murs portants de secció estricta exposat per una o les dos cares.

(Taules A20.5.4 Annex 20 del Codi Estructural de 2021). Referent a recobriments mecànics mínims

Resistència al foc normalitzat	Dimensiones mínimes (mm) Espessor del mur / recobriment mecànic per a			
	μ_{fi} =0,35		μ_{fi} =0,7	
	muro exposat en una cara	muro exposat en dos cares	muro exposat en una cara	muro exposat en dos cares
1	2	3	4	5
REI 30	100/10*	120/10*	120/10*	120/10*
REI 60	110/10*	120/10*	130/10*	140/10*
REI 90	120/20*	140/10*	140/25	170/25
REI 120	150/25	160/25	160/35	220/35
REI 180	180/40	200/45	210/20	270/55
REI 240	230/55	250/55	270/60	350/60
* El recobriment geomètric requerit per l'Annex 19 del Codi Estructural serà, normalment, el valor determinant.				

SOCOTEC

Exp. **ED2510770**

2.2.3 Jàsseres

Dimensions i recobriments mecànics equivalents mínims per a obtenir la resistència al foc requerida en jàsseres sustentades en els extrems amb tres cares exposades al foc.

Jàsseres simplement recolzades amb tres cares exposades al foc [(1)]

(Taula A20.5.5 Annex 20 del Codi Estructural de 2021). Referent a recobriments mecànics mínims

Resistència al foc normalitzada	Dimensions mínimes (mm) Combinacions possibles de a y b_{min} a on a es el recobriment mecànic mig y b_{min} es la amplada de la biga				Espessor de l'ànima b_w		
					Classe WA	Classe WB	Classe WC
1	2	3	4	5	6	7	8
R 30	b_{min} = 80 a = 25	120 20	160 15*	200 15*	80	80	80
R 60	b_{min} = 120 a = 40	160 35	200 30	300 25	100	80	100
R 90	b_{min} = 150 a = 55	200 45	300 40	400 35	110	100	100
R 120	b_{min} = 200 a = 65	240 60	300 55	500 50	130	120	120
R 180	b_{min} = 240 a = 80	300 70	400 65	600 60	150	150	140
R 240	b_{min} = 280 a = 90	350 80	500 75	700 70	170	170	160
a_{sd} = a + 10 mm a_{sd} es el recobriment mecànic del per ament lateral de la biga per a las barres de cantonada (o tendó o cable) de bigues amb una única capa d'armadura. Per a valors de b_{min} majors que el donat a la columna 4 no es requereix un increment de a_{sd}. * El recobriment geomètric requerit per l'Annex 19 del Codi Estructural serà, normalment, el valor determinant.							

Bigues continues amb tres cares exposades al foc.

(Taula A20.5.6 Annex 20 del Codi Estructural de 2021). Referent a recobriments mecànics mínims

Resistència al foc normalitzat	Dimensions mínimes (mm) Combinacions possibles de a y b_{min} a on a es el recobriment mecànic mig i b_{min} es l'amplada de la biga				Espessor de l'ànima b_w		
					Classe WA	Classe WB	Classe WC
1	2	3	4	5	6	7	8
R 30	b_{min} = 80 a = 15*	160 12*	-	-	80	80	80
R 60	b_{min} = 120 a = 25	200 12*	-	-	100	80	100
R 90	b_{min} = 150 a = 35	250 25	-	-	110	100	100
R 120	b_{min} = 200 a = 45	300 35	450 35	500 30	130	120	120
R 180	b_{min} = 240 a = 60	400 50	550 50	600 40	150	150	140
R 240	b_{min} = 280 a = 75	500 60	650 60	700 50	170	170	160
a_{sd} = a + 10 mm							

a_{sd} es el recobriment mecànic del per ament lateral de la biga per a les barres de cantonada (o tendó o cable) de bigues amb una única capa d'armadura. Per a valors de b_{min} majors que el donat a la columna 4 no es requereix un incremento de a_{sd}. * El recobriment geomètric requerit per l'annex 19 del codi Estructural serà, normalment, el valor determinant.

2.2.4 Lloses massisses

Dimensions i recobriments mecànics equivalents mínims per a obtenir la resistència al foc requerida en lloses massisses.

Lloses massisses simplement recolzades

(Taula A20.5.8 Annex 20 del Codi Estructural de 2021). Referent a recobriments mecànics mínims

Resistència al foc normalitzat	Dimensiones mínimes (mm)			
	Espessor de la llosa h_s (mm)	Recobriment mecànic a		
		Unidireccional	Bidireccional	
			$l_y/l_x \leq 1,5$	$1,5 < l_y/l_x \leq 2$
1	2	3	4	5
REI 30	60	10*	10*	10*
REI 60	80	20	10*	15*
REI 90	100	30	15*	20
REI 120	120	40	20	25
REI 180	150	55	30	40
REI 240	175	65	40	50
l_y y l_x son las llums d'una llosa bidireccional a on l_y es la llum major El recobriment mecànic a indicat a les columnes 4 y 5 per a lloses bidireccionals es refereix a lloses recolzades als quatre bordes. En caso contrario, deferien tractar-se com una llosa unidireccional. * El recobriment geomètric requerit per l'annex 19 del Codi Estructural serà, normalment, el valor determinant.				

Lloses massisses continues

Lloses planes

(Taula A20.5.9 Annex 20 del Codi Estructural de 2021). Referent a recobriments mecànics mínims

Resistència al foc normalitzat	Dimensiones mínimes (mm)	
	Espessor de la llosa h_s (mm)	Recobriment mecànic a
1	2	3
REI 30	150	10*
REI 60	180	15*
REI 90	200	25
REI 120	200	35
REI 180	200	45
REI 240	200	50
* El recobriment geomètric requerit por el Annex 19 del Codi Estructural serà, normalment, el valor determinant.		

Lloses nervades bidireccionals simplement recolzades

(Taula A20.5.10 Annex 20 del Codi Estructural de 2021). Referent a recobriments mecànics mínims

Resistència al foc normalitzat	Dimensions mínimes (mm)			
	Possibles combinacions de l'amplada de los nerviós b_{min} y recobriment mecànic a			Espessor de la llosa h_s y recobriment mecànic a en el ala
1	2	3	4	5
REI 30	b_{min} = 80 a = 15*	-	-	h_s = 80 a = 10*
REI 60	b_{min} = 100 a = 35	120 25	≥ 200 15*	h_s = 80 a = 10*
REI 90	b_{min} = 120 a = 45	160 40	≥ 250 30	h_s = 100 a = 15*
REI 120	b_{min} = 160 a = 60	190 55	≥ 300 40	h_s = 120 a = 20
REI 180	b_{min} = 220 a = 75	260 70	≥ 410 60	h_s = 150 a = 30
REI 240	b_{min} = 280 a = 90	350 75	≥ 500 70	h_s = 175 a = 40
a_{sd} = a + 10 mm a_{sd} es el recobriment mecànic del parament lateral de la biga per a las barres de cantonada (o tendó o cable) de bigues con una única capa de armadura. Per a valores de b_{min} majors que el donat a la columna 4 no es requereix un incremento de a_{sd}. * El recobriment geomètric requerit por el Annex 19 del Codi Estructural serà, normalment, el valor determinant.				

Lloses nervades bidireccionals de dos panys

(Taula A20.5.11 Annex 20 del Codi Estructural de 2021). Referent a recobriments mecànics mínims

Resistència al foc normalitzat	Dimensions mínimes (mm)			
	Possibles combinacions de la amplada de los nervis b_{min} i recobriment mecànic a			Espessor de la llosa h_s y recobriment mecànic a en el ala
1	2	3	4	5
REI 30	b_{min} = 80 a = 10*	-	-	h_s = 80 a = 10*
REI 60	b_{min} = 100 a = 25	120 15*	≥ 200 10*	h_s = 80 a = 10*
REI 90	b_{min} = 120 a = 35	160 25	≥ 250 15*	h_s = 100 a = 15*
REI 120	b_{min} = 160 a = 45	190 40	≥ 300 30	h_s = 120 a = 20
REI 180	b_{min} = 310 a = 60	600 50	-	h_s = 150 a = 30
REI 240	b_{min} = 450 a = 70	700 60	-	h_s = 175 a = 40
a_{sd} = a + 10 mm a_{sd} es el recobriment mecànic del parament lateral de la biga per a las barres de cantonada (o tendó o cable) de bigues con una única capa de armadura. Per a valores de b_{min} majors que el donat a la columna 4 no es requereix un increment de a_{sd}. * El recobriment geomètric requerit por el Annex 19 del Codi Estructural serà, normalment, el valor determinant.				

2.2.5 Forjats unidireccionals

Els forjats que disposen d'elements d'entrebigat ceràmics o de formigó i revestiment inferior, per a resistències al foc R 120 o menor tenen la distància mínima equivalent a l'eix de les armadures establertes per a lloses massisses.

Para una resistència al foc R 90 o major, la armadura de negatius de forjats continus s'allarga fins al 33% de la longitud del tram amb una quantia no inferior al 25% de la requerida en els extrems.

Per a resistències al foc majors que R 120, o be quan els elements d'entrebigat no siguin de ceràmica o formigó, o no s'hagin disposat revestiments inferiors es compleixen les especificacions establertes per a jàsseres amb les tres cares esposades al foc.

Els cassetons ceràmics es consideren com espessors addicionals de formigó equivalents o dos vegades l'espessor real.

2.3 Protecció contra el foc d'elements estructurals metàl·lics

Els elements estructurals d' acer laminat tenen la massivitat necessària per garantir les resistències establertes en les normes. Els suports d' acer estaran revestits mitjançant elements de fàbrica o altres materials en tot el contorn exposat al foc, per tant, es considera del costat de la seguretat que la resistència al foc del suport és, almenys igual a la resistència al foc corresponent a l' element de fàbrica. Les unions dels elements, estaran revestides de tal forma que el valor del coeficient d' aïllament del material de revestiment de la unió sigui major o igual al dels elements.

A la definició del sistema de protecció es tindran en compte les condicions d' ús indicades pel fabricant, cal presentar a la DF una fitxa del compliment del sistema que s' aplicarà en funció dels tipus de perfil, massivitat, superfícies d' exposició i estabilitat demanada. Les dades del fabricant estaran contrastades per assaigs que garanteixin el compliment de la normativa vigent. A continuació s' indiquen uns criteris generals de referència on s' indiquen els sistemes d' aplicació següents:

Per a estabilitats al foc inferiors fins a R 60 i en el cas de perfils exempts, el sistema de protecció que s' utilitzarà és el de pintura intumescent. Aquest sistema és d' aplicació per a perfils amb passivitats inferiors a 200m^{-1}.

- Bigues majors d' IPN-180 o IPE-270 tindran ENPS de 1000 a 3000 µm
- Pilars superiors a HEB-140 tindran ENPS de 1000 a 3000 µm

El gruix total de pintura s' aplicarà per la suma de capes amb gruixuts al voltant de les 500 µm, i seguint les instruccions del fabricant.

Per a la resta de casos s' utilitzarà un projectat d' alta densitat de morter de vermiculita

- R 60 Gruix al voltant de 12 mm
- R 90 Gruix al voltant de 20 mm
- R 120 Gruix al voltant de 25 mm
- R 180 Gruix al voltant de 50 mm
- R 240 Gruix al voltant de 55 mm

En el cas de gruixos superiors a 20 mm es procedirà a disposar malles clavades que garanteixin la correcta fixació del material.

2.3.1 Aplicació de materials de protecció

2.3.1.1 Morters de perlita i vermiculita

Previ a l' aplicació del morter es disposarà una malla metàl·lica per garantir l' adherència del producte en les següents situacions:

1. Estructures de fusta
2. Perfiles tubulars, secció circular y quadrada
3. Espessors de morter >25-30mm
4. Ales de perfiles oberts>300mm
5. Pilars protegits en una sola cara
6. Peces sotmeses a grans deformacions

En cas de tenir zones no protegides al costat d' elements protegits amb vermiculites, caldrà fer saltar la protecció excedent d' aquelles zones on no sigui necessària, evitant així la fissuració del morter un cop l' estructura entri en càrrega i es deformi.

2.3.1.2 Pinturas intumescents

L'aplicació de les pintures intumescents en elements d'estructura metàl·lica, s'ha de realitzar una vegada el perfil estigui granallat i després de la posterior aplicació d'una imprimació anticorrosiva. Un cop la perfileria estigui proveïda del gruix de protecció requerit segons les exigències de projecte, es procedirà a aplicar un esmalt d' acabat.

Barcelona, 24 de juliol de 2025

SOCOTEC ENGINEERING SOLUTIONS SPAIN, S.L.U.

Promotor

Ajuntament de Navàs

Document Setembre 2025

Memòria tècnica

Expedient ED2510770

Projecte bàsic i executiu per al nou edifici multifuncional al complex esportiu Eix Lleure, Salut i Esport de Navàs

ED2510770_03_Memoria Complex Esportiu Navàs.Docx

Índex

1 Programa de necessitats ... 3
1.1 Descripció de l'estructura ... 3
1.2 Usos previstos al projecte ... 4
1.3 Descripció de la fonamentació i contenció de terres ... 4
2 Bases de càlcul ... 5
2.1 Vida útil nominal ... 5
2.2 Característiques dels materials ... 5
2.3 Característiques del terreny ... 11
2.4 Accions considerades ... 12
2.5 Coeficients de seguretat ... 19
2.6 Hipòtesis de càlcul ... 21
2.7 Mètodes de càlcul. ... 23
2.8 Programes informàtics de càlcul utilitzats ... 25
2.9 Criteris de dimensionat ... 26
3 Procés constructiu ... 26
4 Manteniment de l'estructura ... 27
4.1 Elements constituïts per acer laminat ... 27
4.2 Estructures de formigó ... 28
5 Higiene, salut i medi ambient ... 29
6 Sostenibilitat ... 29
7 Enderrocs i/o deconstrucció de les estructures ... 29
8 Documentació final d'obra ... 29
9 Normativa utilitzada ... 29
9.1 Normativa bàsica ... 29
9.2 Normativa complementària ... 30
10 Declaració de compliment dels documents bàsics ... 31

1 Programa de necessitats

1.1 Descripció de l'estructura

El present document té per objecte la descripció i justificació dels diferents elements que configuren l'estructura del projecte bàsic i executiu del nou edifici multifuncional al complex esportiu Eix Lleure, Salut i Esport de Navàs.

La parcel·la on es localitza el complex esportiu es troba en el Passeig Pla de l'Alzineta 60-64, a Navàs (Barcelona). El solar on s'implanta l'edificació té una forma rectangular, irregular i relativament plana podent-se inscriure en un rectangle de 180x62m² i amb una superfície aproximada de 8700 m², dels quals 6.696 m² corresponen al Complex Esportiu de L'Eix de Navàs i la Piscina Municipal d'Alzineta de Navàs i 2.105 m² corresponen al Club de Tennis i Pàdel Navàs.


Complex esportiu L'Eix
Camps
Piscina municipal de l'Alzineta
l'Alzineta
C-17 A.C. de Barcelona
Pg. del Pla de l'Alzineta
Pl. de Pau Picanyol
Pl. de la Verge de Montserrat
Pl. de la Font
Pl. de la Vila Vella
Pl. de la Fuente
Pl. de la Fuente
Pl. de la Font
Pl. de la Font
Pl. de la Font

2 Bases de càlcul

2.1 Vida útil nominal

Segons s'indica a l'apartat 2.3 de l'Annex 18 del Código Estructural de 2021, donat que l'ús de la construcció és del tipus docent i sense un requeriment superior per part de la propietat, s'ha considerat una vida útil nominal de 50 anys.

2.2 Característiques dels materials

Els materials emprats per a la realització dels elements estructurals es detallen a continuació.

2.2.1 Formigó

S'utilitza per a la realització dels elements resolts amb formigó armat. Les seves característiques més rellevants i considerades al anàlisis adjunt són les següents:

2.2.1.1 Denominació i tipificació

Elements de formigó en fonaments:

Tipificació:	HA-25/B/20/XC2
Característiques intrínseques:	
F_{ck}:	25.0 N/mm^2
Consistència:	Tova
TMA:	20 mm
Tipus d'ambient:	XC2
Contingut mínim de ciment:	275 kg/m^3
Màxima relació A/C:	0.60
Resistència als 7 dies:	17.5 N/mm^2

Pilars

Tipificació:	HA-25/F/20/XC1
Característiques intrínseques:	
F_{ck}:	25.0 N/mm^2
Consistència:	Fluida
TMA:	20 mm
Tipus d'ambient:	XC1
Contingut mínim de ciment:	275 kg/m^3
Màxima relació A/C:	0.60
Resistència als 7 dies:	17.5 N/mm^2

Forjat de Llosa massissa i reticular

Tipificació:	HA-30/B/20/XC3
Característiques intrínseques:	
F_{ck}:	30.0 N/mm^2
Consistència:	Tova
TMA:	20 mm
Tipus d'ambient:	XC3
Contingut mínim de ciment:	300 kg/m^3
Màxima relació A/C:	0.55
Resistència als 7 dies:	21.0 N/mm^2

La classificació i especificació de les característiques mecàniques, físiques, químiques i de durabilitat dels ciments utilitzats, així com els corresponents criteris de conformitat, s'han considerat en base a les normes corresponents, Código Estructural de 2021, Real Decreto 470/2021, (BOE 10/08/2021).

2.2.1.2 Característiques mecàniques. Diagrama σ-ε de càlcul

Per a la determinació del comportament de les peces de formigó i per a la seva comprovació ulterior s'ha adoptat el diagrama paràbola - rectangle, establert al Código Estructural de 2021, en l'apartat 3.1.7 de l'Annex 19.

D'aquest diagrama, cal destacar el tram elàstic no lineal constituït per la rama parabòlica, d'equació que per un formigó amb fck≤50N/mm^2:

$$\sigma_c = f_{cd}\left[1-\left(1-\frac{\varepsilon_c}{\varepsilon_{c0}}\right)^2\right]; \quad 0 \le \varepsilon \le 0.002$$

on:

σ_c és la tensió,

f_{cd} és la resistència de càlcul a compressió del formigó, obtinguda després de l'aplicació sobre la resistència característica, fck, el coeficient de minoració de resistències, γf, detallant en l'apartat 2.5 de la present memòria,

ε_c és la deformació consegüent,

ε_{c0} és la deformació a trencament en compressió simple si fck≤50N/mm^2,

així com el tram rectilini de la seva fase plàstica per un formigó amb fck≤50N/mm^2, l'equació de la qual és:

$$\sigma = f_{cd};\quad 0.002 < \varepsilon \le 0.0035$$

2.2.1.3 Característiques mecàniques. Mòdul de deformació longitudinal

A nivell de deformacions han estat considerats els següents mòduls de deformació:

a) Mòdul de deformació longitudinal secant, E_{cm}:

$$E_{cm} = 8.500\ \sqrt[3]{f_{cm,j}}$$

b) Per a càrregues instantànies o ràpidament variables, E_c:

$$E_c = \beta_E \cdot E_{cm}$$

$$\beta_E = 1.30 - \frac{f_{ck}}{400} \le 1.175$$

on $f_{cm,j}$ és la resistència mitja del formigó a l'edat de j dies, obtinguda mitjançant l'expressió:

$$f_{cm,j} = f_{ck,j} + 8\text{, en N/mm}^2$$

2.2.1.4 Coeficient de Poisson

S'ha considerat el valor 0.2.

2.2.1.5 Coeficient de dilatació tèrmica

S'ha considerat el valor 10^{-5} (ºC)$^{-1}$

2.2.1.6 Coeficient de retracció

Segons les indicacions de l'apartat 3.1.4. de l'Annex 19 del Código Estructural de 2021.

2.2.1.7 Coeficient de fluència

Segons les indicacions de l'apartat 3.1.4. de l'Annex 19 del Código Estructural de 2021.

2.2.1.8 Assaigs i control

Les característiques del material que es detalla, en totes les seves variants, així com els assajos als que ha d'ésser sotmès resten especificats en els Plec de Condicions per l'Execució i la Posta en Obra del Formigó Armat i el Pla de Control adjunt

SOCOTEC

Exp. **ED2510770**

2.2.1.9 Aspecte extern

L'aspecte extern que hauran de presentar els formigons col·locats en obra es detalla explícitament en el Plec de Condicions per l'Execució i la Posta en Obra del Formigó Armat, adjunt a la present. A grans trets, cal esmentar que no s'acceptaran formigons amb fissures, no homogenis en color o textura o bruts, tant de fluorescències com de taques d'òxid o greix.

2.2.2 Acer per armadures passives

S'utilitza per a la confecció del formigó armat i per a l'execució de tots els espàrrecs d'ancoratge dels elements d'estructura metàl·lica contra el formigó. La seva tipificació, segons el Código Estructural de 2021, és: B-500-SD, acceptant-se també l'acer B-500S, que implica:

Acer armadura passiva:

B-500SD:	Soldabilitat, alta ductilitat
B-500S:	Soldabilitat
Límit elàstic f_{yk}	≥500 N/mm^2.
Mòdul d'elasticitat, E:	200.000 N/mm^2.

2.2.2.1 Diagrama σ-ε de càlcul≥500 N/mm^2.

El diagrama tensió - deformació considerat és el corresponent als acers de duresa natural que estableix el Código Estructural de 2021, en l'apartat 3.2.7. de l'Annex 19. En el diagrama indicat s'observa una llei trilineal, en la que el seu tram inclinat te un pendent que és el mòdul de deformació longitudinal, de valor E=200.000 N/mm^2, vàlid per a intervals de tensió compresos entre $-f_{yd} < \sigma < f_{yd}$, essent f_{yd} la resistència de càlcul del material, obtinguda després d'aplicar sobre el seu límit elàstic els coeficients de minoració de resistència, γ_s.

2.2.2.2 Característiques del material i assaigs

Las característiques del material que es detalla, així com els assajos als que s'haurà de sotmetre, queden especificats en els Plecs de condicions per a l'Execució i la Posta en Obra del Formigó Armat i en el Pla de Control adjunt.

2.2.3 Acer per les armadures actives

S'utilitza per a permetre la introducció d'estats de pretensió en el formigó armat, constituint formigó pretesat o bé per a introduir accions similars en estructures metàl·liques:

Acer armadura activa:

Càrrega unitària màxima, f_{max}:	1860 N/mm^2.
Límit elàstic, f_{yk}:	1670 N/mm^2.
Allargament en trencament:	>3.5%
Relaxació, ρ:	< 2.5% al 70% de f_{max} a 1000h
Mòdul de elasticitat, E:	190.000 N/mm^2
Tipificació	Y 1860 S7

2.2.3.1 Diagrama σ-ε de càlcul

El diagrama tensió-deformació considerat és el simplificat, corresponent als acers en les armadures actives que estableix el Código Estructural de 2021. En aquest diagrama s'observa una llei en la que el seu tram inclinat te un pendent que és el mòdul de deformació longitudinal, de valor E=190.000 N/mm^2, vàlid per a llindars de tensió compresos entre $0 < \sigma < f_{pd}$, essent f_{pd} la resistència de càlcul del material, obtinguda després d'aplicar sobre el seu límit elàstic els coeficients de minoració de resistència, γ_s.

2.2.3.2 Característiques del material i assajos

Les característiques del material que es detalla, així com els assajos a què hauran de sotmetre's, queden especificats en els Plecs de condicions per a l'Execució i la Posta en Obra del Formigó Armat i en el Pla de Control adjunt.

2.2.4 Acer laminat

S'utilitza per a la confecció dels elements d'estructura metàl·lica, excepte els espàrrecs d'ancoratge i subjecció en formigó, per als quals s'utilitza acer B-500S. Segons la norma "Documento Básico SE-A. Seguridad Estructural Acero" es distingeixen les característiques dels materials per a perfils i xapes, per a cargols, rosques i volanderes, i per al material d'aportació.

Les característiques del material que es detalla, així com els assaigs a què s'hauria de sotmetre, queden especificats als Plecs de Condicions per a l'execució i la posta en obra de l'estructura metàl·lica. L'acer laminat considerat en projecte es del tipus S275JR.

2.2.4.1 Acer per xapes i perfils

S'utilitzen els acers establerts a la norma UNE-EN 10025-2:2006 (Productes laminats en calent d'acer sense aliatges, per a construccions metàl·liques d'ús general), així com l'establert a les normes UNE-EN 10210-1:2007, relativa a perfils buits per a construcció acabats en calent d'acer no aleat de gra fi, i UNE-EN 10219-1:2007, relativa a seccions buides d'acer estructural conformades en fred. A la taula (DB SE-A-11, taula 4.1) s'especifiquen les característiques mecàniques mínimes dels acers UNE EN 10025, que són les que han estat utilitzades en els càlculs del present projecte d'estructura.

Tipus d'acer en xapes i perfils	S275JR
f_y (N/mm^2) xapes <16mm	275 N/mm^2
Mòdul d'elasticitat, E	200.000 N/mm^2
Mòdul d'elasticitat transversal, G	81.000 N/mm^2
Coeficient de Poisson, v:	0.30
Coeficient de dilatació tèrmica, λ:	1.2 x 10^{-5} (°C)$^{-1}$
Densitat	7.850 Kg/m^3.

A la taula següent (DB SE-A-12, taula 4.2) s'especifiquen els espessors màxims (en mm) de xapes per als quals no és necessari comprovar el comportament dúctil del material.

Tots els acers esmentats i utilitzats en el present projecte d'estructura són soldables i únicament es requereix l'adopció de precaucions en el cas d'unions especials (entre xapes de gran espessor, d'espessors molt desiguals, en condicions molt difícils d'execució, etc.).

SOCOTEC

Exp. **ED2510770**

2.2.4.2 Cargols, rosques i volanderes

Les característiques mecàniques dels acers per a cargols, rosques i volanderes s'han pres de la taula següent (DB SE-A-13, taula 4.3): L'acer per a cargols i volanderes considerat en projecte es del tipus TR 10.9., preveure el tractament de les superfícies segons s'indica en els plànols de projecte.

2.2.4.3 Materials d'aportació

Les característiques mecàniques dels materials d'aportació seran, en tot cas, superiors a les dels materials base.

2.2.4.4 Resistència de càlcul

Es defineix resistència de càlcul, f_{yd}, es defineix com el quocient entre la tensió de límit elàstic i el coeficient de seguretat del material, definit en l'apartat corresponent.

$$f_{yd} = f_y/\gamma_M$$

Per al cas específic de les comprovacions de resistència última del material o de la secció, s'ha adoptat com a resistència de càlcul el valor:

$$f_{ud} = f_u/\gamma_{M2}$$

essent γ_{M2} el coeficient de seguretat per a resistència última.

2.2.5 Fàbrica de maó

S'utilitza, en general, per a la realització de murets de càrrega d'elements amb una necessitat de transmissió de càrrega baixa. Un exemple són els murets de recolzament per a escales, o alguns tipus de coberta. També s'utilitzen aquests murets per a la realització de forjats tipus sanitari. Totes les especificacions i característiques del material s'han definit en base al "DB SE-F Seguridad estructural: Fábrica"

2.2.5.1 Denominació i tipificació

Les peces a utilitzar en l'elaboració d'elements de fàbrica seran, segons s'estableix al DB SE-F a la taula 4.1, de tipus Perforades Ceràmiques, de manera que es compleixin les especificacions de volumetria de buits que es contemplen a l'esmentada taula. La resistència de les peces a utilitzar serà com a mínim de 20 N/mm^2.

El morter a utilitzar en l'elaboració d'elements de fàbrica serà del tipus ordinari, amb una resistència mínima M10, complint l'establert a al DB SE-F, apartat 4.2.

2.2.5.2 Característiques mecàniques de la fàbrica. Resistència característica a compressió.

Per al càlcul de la resistència a compressió de la fàbrica especificada, s'ha considerat la taula 4.4 del DB SE-F. La resistència característica del maó f_b és de 20 N/mm^2, i la del morter f_m es de 10 N/mm^2, així que la fàbrica elaborada amb maó de tipus perforat s'ha calculat amb una resistència característica de f_k= 7 N/mm^2.

2.2.5.3 Característiques mecàniques de la fàbrica. Mòdul de deformació longitudinal.

Com a mòdul d'elasticitat secant instantani, E, s'ha pres 1000 f_k, tal i com indica DB SE-F, apartat 4.6.5. Per al càlcul d'Estats Límit de Servei s'ha multiplicat aquest valor per 0,6.

2.3 Característiques del terreny

2.3.1 Característiques geotècniques dels materials

A continuació s'especifiquen les característiques del terreny que exposa l'estudi geotècnic annex al present document. Les característiques es resumeixen a continuació, en orde d'aparició de la cota superior la inferior.

*Els càlculs de la tensió admissible s'han realitzat a partir de sabates aïllades de 1,40x1,40 m i de corregudes de 0,6x8 m.

Nivell H: Replens i terres vegetals

Angle de fregament	18-25 º
Densitat mitja	1.70-2,00 t/m^3
Cohesió	0.00-0.08 kg/cm^2
Potència	0.70-2.00m
σ_{adm}	- kg/cm^2

Nivell A: Graves i blocs arrodonits

Angle de fregament	32-40 º
Densitat mitja	1.90-2.20 t/m^3
Cohesió	0.00 kg/cm^2
Potència	0.90-3.00m
σ_{adm}	2.10-2.55 kg/cm^2

Nivell B: Sòcol rocós

Angle de fregament	25-35 º
Densitat mitja	2.00-2.30 t/m^3
Cohesió	0.61-1.53 kg/cm^2
Potència	+1.50-3.00m
σ_{adm}	3.20-3.50 kg/cm^2

2.3.2 Hidrologia i nivell freàtic

Segons l'estudi geotècnic elaborat per Geostudi Consultors, S.L.P.U i amb número de referència 2090 a data de 7 de març de 2024, no s'ha detectat la presència del nivell freàtic en cap dels sondejos. Encara així, el contacte entre materials amb contrastos de permeabilitat important, com entre el nivell A i el nivell B poden ser zones preferencials d'acumulació i circulació d'aigua en períodes de precipitació.

2.4 Accions considerades

La determinació de les accions sobre l'edifici i sobre la seva estructura s'ha realitzat tenint en consideració l'aplicació de les normatives que es relacionen a l'apartat corresponent del present informe.

Segons el DB SE-AE "Acciones en la edificación", les accions i les forces que actuen sobre un edifici es poden agrupar en 3 categories: accions permanents, accions variables i accions accidentals.

La consideració particular de cadascuna d'elles es detalla en els següents subapartats, i respon a l'estipulat als apartats 2, 3 i 4 del DB SE-AE.

2.4.1 Accions permanents

S'inclouen dins d'aquesta categoria totes les accions la magnitud de les quals tingui una variació amb el temps menyspreable, o sigui monòtona fins arribar a un valor límit. Es consideren 3 grups d'accions permanents que es detallen a continuació.

2.4.1.1 Pes propi

S'inclouen en aquest grup el pes propi dels elements estructurals, tancaments i elements separadors, envans, tot tipus de fusteria, revestiments (paviments, guarniments, falsos sostres...), reblerts (com els de terres) i equips fixes.

El valor característic del pes propi dels elements constructius s'ha determinat com el seu valor mig obtingut a partir de les dimensions nominals i dels pesos específics mitjos. A la taula següent s'inclouen els pesos dels materials, productes i elements constructius habituals.

Elements:	Densitat:
Murs de fàbrica de totxo:	
De totxo massís:	18.00 kN/m^3
De totxo calat:	15.00 kN/m^3
De totxo buit:	12.00 kN/m^3
Murs de fàbrica de bloc:	
De bloc buit de morter:	16.00 kN/m^3
De bloc buit de guix:	10.00 kN/m^3
Formigó:	
Formigó armat:	25.00 kN/m^3
Formigó en massa:	24.00 kN/m^3
Formigó d'escòria:	16.00 kN/m^3
Paviments:	
Hidràulic o ceràmic (6 cm. gruix total):	1.00 kN/m^2
Terratzo:	0.80 kN/m^2
Parquet:	0.40 kN/m^2

Materials de coberta:

Planxa plegada metàl·lica:	0.12 kN/m^2
Teula corba:	0.50 kN/m^2
Pissarra:	0.30 kN/m^2
Tauler de rajola:	1.00 kN/m^2

Materials de construcció:

Sorra:	15.00 kN/m^3
Ciment:	16.00 kN/m^3
Pissarra:	29.00 kN/m^3
Escòria granulada:	12.00 kN/m^3
Reomplerts:	
Terreny, com a jardineres...:	20.00 kN/m^3

Pel cas de tancaments lleugers distribuïts homogèniament en planta, tal i com s'indica el DB-AE, s'ha considerat una càrrega superficial uniformement repartida sobre el forjat de 0.80kN/m^2, multiplicat per la raó mitja entre la superfície d'envans i la de la planta considerada. Així mateix, per vivendes, s'ha considerat una càrrega de 1kN/m^2 repartida sobre la superfície del forjat, tal i com indica el DB mencionat.

Per la resta de tancaments s'ha calculat directament el pes dels envans projectats, obtenint per una altura lliure de 3.00 metres entre forjats la següent relació de càrregues lineals.

Tancaments

Tancaments ceràmics de dos fulls sense perforacions, de totxo calat de 15 cm. i envà de totxo buit de 10 cm, d'alçada fins als 3.00 m.	10,00 kN/m
Tancaments ceràmics de dos fulls amb perforacions, de totxo calat de 15 cm i envà de totxo buit de 10, d'alçada fins als 3.00 m	8,00 kN/m
Tancaments de bloc de formigó de dos fulls sense perforacions, de 20 cm exterior i 10 cm. Interior	14,00 kN/m
Tancaments de bloc de formigó de dos fulls amb perforacions, de 20 cm exterior i 10 cm. interior:	10,00 kN/m
Tancaments lleugers, d'alçada fins als 3.00 m	4,00 kN/m
Envans de totxo calat, d'alçada fins als 3.00 m. i espessor 15 cm.:	6,00 kN/m
Envans de totxo buit, d'alçada fins als 3.00 m i espessor 10 cm:	4,00 kN/m

A les zones d'instal·lacions s'han considerat les càrregues que han indicat a l'equip d'instal·lacions, (veure estats de càrrega en plànols i/o esquema en annex) i com a mínim s'ha considerat una sobrecàrrega de 5,00 KN/m^2

2.4.1.2 Accions del terreny

Són les accions derivades de l'empenta del terreny, tant les procedents del seu pes com d'altres accions que actuen sobre ell, o les accions degudes als desplaçaments i deformacions que pateix. En general les accions del terreny repercutiran sobre la fonamentació i sobre els elements de contenció de terres.

La determinació de les accions del terreny sobre els diferents elements afectats s'ha fet a partir de l'estipulat al DB SE-C. Tal i com es descriu en l'apartat 2.3.2.3, s'han determinat les accions del terreny sobre els fonaments i elements de contenció segons 3 tipus d'accions:

- Accions que actuen directament sobre el terreny i que, per raons de proximitat poden afectar al comportament de la fonamentació.
- Càrregues i empentes degudes al pes propi del terreny
- Accions de l'aigua existent a l'interior del terreny

Per a la determinació de les accions del terreny sobre fonamentacions profundes s'ha considerat la forma i dimensions de l'encepat a fi i efecte d'incloure el seu pes, així como el de les terres o allò que pugui gravitar sobre ell.

Per a la determinació de les accions del terreny sobre els elements de contenció s'ha considerat les sobrecàrregues degudes a la presència d'edificacions pròximes, tant superficials com subterrànies, possibles emmagatzematges de materials, vehicles, etc. Les forces dels puntals i ancoratges s'han considerat com a accions.

S'han considerat, sobre els elements de contenció, els estats d'empenta estipulats a l'apartat 6.2.1 del DB SE-C, que es corresponen amb la teoria de les empentes de Rankine:

Empenta activa:

Quan l'element de contenció gira o es desplaça cap a l'exterior sota les pressions del reblert o la deformació del seu fonament fins a arribar a unes condicions d'empenta mínima. L'empenta activa es defineix com la resultant de les empentes unitàries σ'_a, que s'ha determinat mitjançant les fórmules:

$$\sigma'_a = K_A \sigma'_V - 2 \cdot c' \cdot \sqrt{K_A}$$

$$K_A = tg^2\left(\frac{\pi}{4} - \frac{\varphi}{2}\right)$$

essent ϕ l'angle de fregament intern del terreny, c' la cohesió i σ'_v la tensió efectiva vertical, de valor $\gamma' \cdot z$, essent γ' el pes específic efectiu del terreny i z l'altura del punt considerat respecte la rasant del terreny en la seva escomesa a l'element de contenció.

Empenta passiva:

Quan l'element de contenció és comprimit contra el terreny per les càrregues transmeses per una estructura o un altre efecte similar fins a arribar a unes condicions de màxima empenta. L'empenta passiva es defineix com la resultant de les empentes unitàries σ'_p, que s'ha determinat mitjançant les següents fórmules:

$$\sigma'_p = K_P \sigma'_V + 2 \cdot c' \cdot \sqrt{K_P}$$

$$K_P = tg^2\left(\frac{\pi}{4} + \frac{\varphi}{2}\right)$$

essent ϕ l'angle de fregament intern del terreny, c' la cohesió i σ'_v la tensió efectiva vertical, de valor $\gamma' \cdot z$, essent γ' el pes específic efectiu del terreny i z l'altura del punt considerat respecte la rasant del terreny en la seva escomesa a l'element de contenció.

Per a la consideració de les sobrecàrregues d'ús actuants a la coronació dels elements de contenció s'ha considerat una altura de terres equivalent sobre la rasant, tenint en compte la densitat del material contingut.

$$He = \frac{q}{\gamma}$$

essent γ el pes específic del terreny contingut.

Per a la consideració de la resta d'estats de sobrecàrrega diferents de l'uniforme repartida s'ha utilitzat la formulació proposada a l'apartat 6.2.7 del DB SE-C.

S'ha considerat una llei d'empentes en forma acumulativa, considerant cada estrat com una sobrecàrrega per al subjacent.

L'efecte de l'aigua intersticial s'ha considerat mitjançant el mètode de les pressions efectives.

2.4.2 Accions variables

Són les accions que compleixen que la seva variació en el temps, no és monòtona ni menyspreable respecte el valor mig. Es contemplen dins d'aquesta categoria les sobrecàrregues d'ús, les accions sobre les baranes i elements divisoris, l'acció del vent, les accions tèrmiques i l'acció que produeix l'acumulació de neu.

2.4.2.1 Sobrecàrregues d'ús

La sobrecàrrega d'ús és el pes de tot el que pot gravitar sobre l'edifici degut al seu ús.

S'ha considerat, pel càlcul dels esforços en els elements estructurals, l'aplicació d'una càrrega distribuïda uniformement, adoptant els valors característics de la taula 3.1 del DB SE-AE. Per les comprovacions locals de capacitat portant s'ha considerat una càrrega concentrada actuant a qualsevol punt de la zona afectada. Aquesta càrrega concentrada s'ha considerat actuant simultàniament amb la càrrega uniformement repartida en les zones d'ús de trànsit i aparcament de vehicles lleugers, i de manera independent i no simultània amb ella a la resta de casos descrits a la taula anterior.

En el cas de balcons volats s'ha considerat una sobrecàrrega lineal repartida actuant a les vores de valor 2kN/m.

S'ha realitzat la comprovació amb alternança de càrregues en elements crítics tals com vols importants o zones d'aglomeració.

Pel càlcul d'elements portants horitzontals i verticals s'ha realitzat la reducció de sobrecàrrega permesa en l'apartat 3.1.2 del DB SE-AE.

2.4.2.2 Accions sobre baranes i elements divisoris

Pel càlcul dels elements estructurals de l'edifici s'ha tingut en compte l'aplicació d'una força horitzontal a una distància de 1.20 metres sobre la vora superior de l'element, generant un moment flector sobre els forjats en el cas de baranes. El valor de la força horitzontal s'ha determinat en base a l'estipulat a la taula 3.3 del DB SE-AE.

2.4.2.3 Vent

Les càrregues de vent són les produïdes per la incidència del vent sobre els elements exposats a ell. Per a la seva determinació es considera que aquest actua perpendicularment a la superfície exposada amb una pressió estàtica q_e que es pot expressar com a:

$q_e = q_b \cdot c_e \cdot c_p$, essent:

q_b= Pressió dinàmica del vent.

c_e= Coeficient d'exposició, en funció de l'altura de l'edifici i del grau d'aspresa de l'entorn.

c_p= Coeficient eòlic o de pressió, en funció de la forma.

Per a la determinació de la pressió dinàmica del vent (q_b) s'utilitza la simplificació proposada pel DB SE-AE per tot el territori espanyol, adoptant el valor de 0.5kN/m^2.

Per a la determinació del coeficient d'exposició s'ha considerat el grau d'aspresa de l'entorn i l'altura en cada punt segons la taula 3.4 del DB SE-AE.

Per a la determinació del coeficient eòlic o de pressió s'ha considerat l'esveltesa en el pla paral·lel al vent segons la taula 3.5 del DB SE-AE.

En el cas que es detalla, els paràmetres considerats han estat els que s'expliciten tot seguit:

Edifici

Grau d'aspresa d'entorn considerat	III
Altura màxima de l'edifici	6.0 m
Coeficient d'exposició (c_e (3.5m))	2.17
Pressió dinàmica del vent, q_b:	0.52 kN/m^2
Esveltesa en el pla paral·lel al vent:	0.4
Coeficients eòlics:	
c_p:	0.70
c_s:	-0.40

Cal especificar que el coeficient d'exposició s'ha adaptat a l'altura dels diferents punts de l'edifici exposats al vent.

2.4.2.4 Accions tèrmiques

Les accions tèrmiques han estat considerades en el projecte en els casos en que s'ha estimat possible l'existència d'un gradient tèrmic o que les dimensions d'un determinat element continu d'estructura han sobrepassat els valors límit que estableix la normativa al respecte (40 m.). Per això s'ha sotmès a l'estructura a l'acció tèrmica causada per un increment de temperatura que correspon al que estableix la norma DB SE-AE en els articles 3.4.1 i 3.4.2. Per elements exposats a la intempèrie s'ha pres com a temperatures extremes màximes i mínimes les que consten a "CTE DB SE-AE Anejo E. Datos climáticos".

Els coeficients de dilatació tèrmica adoptats s'especifiquen quan es fa referència a les característiques dels materials.

2.4.2.5 Neu

Segons el DB SE-AE, el valor de la càrrega de neu per unitat de superfície pot determinar-se amb la fórmula:

$$q_n = \mu \cdot s_k$$

essent μ el coeficient de forma la coberta, i s_k el valor característic de la càrrega de neu sobre un terreny horitzontal.

En cobertes planes i terreny horitzontal el coeficient de forma pren el valor μ=1. A la localitat de Navàs, el valor característic de la càrrega de neu pren el valor s_k=0.4 kN/m^2. Amb aquests valors s'ha considerat una sobrecàrrega de neu en les zones desprotegides de valor 0.4 kN/m^2.

2.4.3 Accions accidentals

2.4.3.1 Foc

Les càrregues de foc s'han analitzat considerat els ELU en la hipòtesi accidental. En les zones de trànsit destinades als serveis de protecció contra incendis, s'ha considerat una acció de 20kN/m^2 disposats en una superfície de 3m d'ample i 8m de llarg, a qualsevol de les posicions d'una banda de 5m d'ample i en les zones de maniobra per on es preveu el pas d'aquest tipus de vehicles.

Per a comprovacions locals de resistència s'ha considerat una càrrega independent de l'anterior, de 100 kN actuant en un dìametre de 20cm sobre el paviment acabat, en el punt més desfavorable.

2.4.3.2 Impacte

Les càrregues de impacte s'han analitzat considerat els ELU en la hipòtesi accidental Per la consideració de les accions d'impacte s'ha determinat la càrrega estàtica equivalent del cos que impacte, considerant el teorema de la conservació de l'energia mecànica.

S'ha considerat l'impacte de vehicles en els elements estructurals de les zones de trànsit.

2.4.4 Estats de càrrega considerats

A continuació es resumeixen els estats de càrrega considerats en cada sostre o zona de sostre en base a les accions establertes en l'apartat anterior.

Zona:	Terrassa Planta Coberta
Tipus de Sostre:	Llosa
Gruix:	30 cm
Pes propi:	7,50 kN/m^2
Càrregues permanents:	2,50 kN/m^2
Sobrecàrrega d'ús:	3,00 kN/m^2
Sobrecàrrega de neu:	0,40 kN/m^2
TOTAL:	**13,40 kN/m^2**
Carrega concentrada:	4,00 kN

SOCOTEC

Exp. **ED2510770**

Zona:	Terrassa Planta Coberta
Tipus de Sostre:	Reticular
Gruix:	25+5 cm
Pes propi:	5,22 kN/m^2
Càrregues permanents:	2,50 kN/m^2
Sobrecàrrega d'ús:	3,00 kN/m^2
Sobrecàrrega de neu:	0,40 kN/m^2
TOTAL:	**11,12 kN/m^2**
Carrega concentrada:	4,00 kN

Zona:	Coberta Manteniment
Tipus de Sostre:	Llosa
Gruix:	30 cm
Pes propi:	7,50 kN/m^2
Càrregues permanents:	2,00 kN/m^2
Sobrecàrrega d'ús:	1,00 kN/m^2
Sobrecàrrega de neu:	0,40 kN/m^2
TOTAL:	**10,90 kN/m^2**
Carrega concentrada:	2,00 kN

Zona:	Coberta Manteniment
Tipus de Sostre:	Reticular
Gruix:	25+5 cm
Pes propi:	5,22 kN/m^2
Càrregues permanents:	2,00 kN/m^2
Sobrecàrrega d'ús:	1,00 kN/m^2
Sobrecàrrega de neu:	0,40 kN/m^2
TOTAL:	**8,62 kN/m^2**
Carrega concentrada:	2,00 kN

2.5 Coeficients de seguretat

Els coeficients de seguretat adoptats afecten tant a les característiques mecàniques dels materials, com a les accions que sol·liciten a l'estructura. Ambdues tipologies es detallen a continuació.

2.5.1 Coeficients de minoració de resistències dels materials

Els coeficients de minoració de resistència graven de forma diferent als elements en funció de diversos paràmetres, el més rellevant dels quals és el tipus de material que els constitueix. Per a cada cas es té:

2.5.1.1 Formigó armat

Per a la determinació dels coeficients de minoració de resistència del formigó armat fa falta distingir el que s'aplica directament sobre el formigó, γc, i el que ho fa sobre l'acer d'armar i el de pretesar, γs.

Situació de projecte	Formigó γ_c	Acer γ_s
Persistent o transitòria	1,5	1,15
Accidental	1,3	1,0

2.5.1.2 Acer laminat

S'han adoptat els següents valors:

γ_{M0} = 1.05 relatiu a la plastificació del material.

γ_{M1} = 1.05 relatiu a fenòmens d'inestabilitat.

γ_{M2} = 1.25 relatiu a resistència última del material o secció, i a medis d'unió.

γ_{M3} = 1.10 relatiu a la resistència al lliscat d'unions amb cargols pretesats en ELS.

γ_{M3} = 1.25 relatiu a la resistència al lliscat d'unions amb cargols pretesats en ELU.

γ_{M3} = 1.40 relatiu a la resistència al lliscat d'unions amb cargols pretesats en ELU, en el cas de forats ovals o amb sobre mesura.

2.5.1.3 Fàbrica de maó

S'ha considerat un coeficient de seguretat de γ_M = 3.0, per al qual s'ha tingut en compte una categoria d'execució C, i una categoria del control de fabricació de II. El coeficient s'ha establert en base a la taula 4.8 del DB SE-F.

2.5.2 Coeficients de majoració d'accions

Paral·lelament als anteriors, els de majoració d'accions depenen del material. Amb aquest criteri s'observen els coeficients que a continuació es detallen.

2.5.2.1 Formigó armat

Segons tipifica el Código Estructural de 2021 en el seu apartat 6.4.4 de l'Annex 18, els coeficients de majoració considerats per a un nivell d'execució normal són els que es relacionen en la taula 1 per als Estats Límit Últim (ELU) i en la taula 2 per als Estats Límit de Servei (ELS).

Tipus d'Acció	Situació Persistent o transitòria		Situació accidental	
	Efecte Favorable	Efecte Desfavorable	Efecte Favorable	Efecte Desfavorable
Permanent	γ_G=1,00	γ_G=1,35	γ_G=1,00	γ_G=1,00
Permanent de valor no constant	γ_{G^*}=1,00	γ_{G^*}=1,50	γ_{G^*}=1,00	γ_{G^*}=1,00
Variable	γ_Q=0,00	γ_Q=1,50	γ_Q=0,00	γ_Q=1,00
Accidental	-	-	γ_A=1,00	γ_A=1,00

Taula 1: Coeficients de majoració de càrregues en elements de formigó armat i pretesat. Estats Límits Últims

Tipus d'Acció	Efecte favorable	Efecte desfavorable
Permanent	γ_G=1,00	γ_G=1,00
Permanent de valor no constant	γ_{G^*}=1,00	γ_{G^*}=1,00
Variable	γ_Q=0.00	γ_Q=1.00

Taula 2: Coeficients de majoració de càrregues en elements de formigó armat i pretesat. Estats Límits de Servei.

2.5.2.2 Acer laminat

En relació als coeficients γc que graven en les estructures d'acer, es consideren els que estableix el Documento Básico SE Seguridad estructural, a la taula 4.1 del capítol 4.

Tipus de verificació		Situació Persistent o transitòria	
		Efecte desfavorable	Efecte favorable
Resistència	Permanents		
	Pes propi	1.35	0.80
	Empenta del terreny	1.35	0.70
	Pressió aigua	1.20	0.90
	Variable	1,50	0,00
Estabilitat		desestabilitzadora	estabilitzadora
	Permanents		
	Pes propi	1.10	0.90
	Empenta del terreny	1.35	0.80
	Pressió aigua	1.05	0.95
	Variable	1.50	0.00

Taula 3: Coeficients parcials γ de seguretat per a accions.

2.5.2.3 Fonamentació

Els coeficients de seguretat parcials considerats en fonamentació son els següents:

Tipus		Situació persistent o transitòria				Situació extraordinària			
		Materials		Accions		Materials		Accions	
		γ_R	γ_M	γ_E	γ_F	γ_R	γ_M	γ_E	γ_F
Enfonsament		3,0	1,0	1,0	1,0	2,0	1,0	1,0	1,0
Lliscament		1,5	1,0	1,0	1,0	1,1	1,0	1,0	1,0
Bolcada	Accions estabilitzadores	1,0	1,0	0,9	1,0	1,0	1,0	0,9	1,0
	Accions desestabilitzadores	1,0	1,0	1,8	1,0	1,0	1,0	1,2	1,0
Estabilitat Global		1,0	1,8	1,0	1,0	1,0	1,2	1,0	1,0
Capacitat estructural		-	-	1,6	1,0	-	-	1,0	1,0

2.6 Hipòtesis de càlcul

Les hipòtesis de càlcul contemplades per a l'anàlisi de l'estructura que es presenta han estat diverses, en funció del material constituent d'un element o part de l'estructura, principalment. D'aquest mode es tenen els següents quadres d'hipòtesis considerades per a Estats Límit Últims (ELU) i Estats Límit de Servei (ELS).

2.6.1 Estructures de formigó armat.

Han estat considerades les que tipifica el Código Estructural de 2021 en l'apartat 6.4.3. de l'Annex 18 segons el detall:

- Per a Estats Límit Últims. Les situacions de projecte s'han abordat a partir dels següents criteris:

Situacions persistents o transitòries:

$$\sum_{j\geq 1}\gamma_{G,j}G_{k,j}+\sum_{j\geq 1}\gamma_{G^*,j}G^*_{k,j}+\gamma_P P_k+\gamma_{Q,1}Q_{k,1}+\sum_{i>1}\gamma_{Q,i}\psi_{0,i}Q_{k,i}$$

Situacions accidentals:

$$\sum_{j\geq 1}\gamma_{G,j}G_{k,j}+\sum_{j\geq 1}\gamma_{G^*,j}G^*_{k,j}+\gamma_P P_k+\gamma_A A_k+\gamma_{Q,1}\psi_{1,1}Q_{k,1}+\sum_{i>1}\gamma_{Q,i}\psi_{2,i}Q_{k,i}$$

Situacions sísmiques:

$$\sum_{j\geq 1}\gamma_{G,j}G_{k,j}+\sum_{j\geq 1}\gamma_{G^*,j}G^*_{k,j}+\gamma_P P_k+\gamma_A A_{E,k}+\sum_{i\geq 1}\gamma_{Q,i}\psi_{2,i}Q_{k,i}$$

- Per a Estats Límit de Servei. Les diferents situacions de projecte en general s'han abordat amb els següents criteris:

Combinació poc probable o característica

$$\sum_{j\geq 1}\gamma_{G,j}G_{k,j}+\sum_{j\geq 1}\gamma_{G^*,j}G^*_{k,j}+\gamma_P P_k+\gamma_{Q,1}Q_{k,1}+\sum_{i>1}\gamma_{Q,i}\psi_{0,1}Q_{k,i}$$

Combinació freqüent

$$\sum_{j\geq 1}\gamma_{G,j}G_{k,j}+\sum_{j\geq 1}\gamma_{G^*,j}G^*_{k,j}+\gamma_P P_k+\gamma_{Q,1}\psi_{1,1}Q_{k,1}+\sum_{i>1}\gamma_{Q,i}\psi_{2,i}Q_{k,i}$$

Combinació quasi-permanent

$$\sum_{j\geq 1}\gamma_{G,j}G_{k,j}+\sum_{j\geq 1}\gamma_{G^*,j}G^*_{k,j}+\gamma_P P_k+\sum_{i>1}\gamma_{Q,i}\psi_{2,i}Q_{k,i}$$

On:

$G_{k,j}$	Valor característic de les acciones permanents
$G^*_{k,j}$	Valor característic de les accions permanents de valor no constant
P_k	Valor característic de l'acció del pretesat
$Q_{k,1}$	Valor característic de l'acció variable determinant
$\psi_{o,i}\,Q_{k,i}$	Valor representatiu de combinació de les accions variables concomitants
$\psi_{1,1}\,Q_{k,1}$	Valor representatiu freqüent de l'acció variable determinant
$\psi_{2,i}\,Q_{k,i}$	Valors representatius quasi permanents de les accions variables amb l'acció determinant o amb l'acció accidental
A_k	Valor característic de l'acció accidental
$A_{E,k}$	Valor característic de l'acció sísmica

2.6.2 Estructures d'acer laminat i obra de fàbrica

Han estat considerades les que tipifiquen la DB-SE ", Documento Básico SE Seguridad estructural" en el seu article 4.2.2 i 4.3.2, segons el detall:

- Per a Estats Límit Últims. Les situacions de projecte s'han abordat a partir dels següents criteris:

Situacions persistents o transitòries:

$$\sum_{j\geq 1}\gamma_{G,j}G_{k,j}+\sum_{j\geq 1}\gamma_{G^*j}G^*_{k,j}+\gamma_{Q,1}Q_{k,1}+\sum_{i>1}\gamma_{Q,i}\,\psi_{0,i}\,Q_{k,i}$$

Situacions accidentals:

$$\sum_{j\geq 1}\gamma_{G,j}G_{k,j}+\sum_{j\geq 1}\gamma_{G^*,j}G^*_{k,j}+\gamma_A A_k+\gamma_{Q,1}\psi_{1,1}Q_{k,1}+\sum_{i>1}\gamma_{Q,i}\psi_{2,i}Q_{k,i}$$

Situacions sísmiques:

$$\sum_{j\geq 1}\gamma_{G,j}G_{k,j}+\sum_{j\geq 1}\gamma_{G^*,j}G^*_{k,j}+\gamma_A A_{E,k}+\sum_{i\geq 1}\gamma_{Q,i}\psi_{2,i}Q_{k,i}$$

- Per a Estats Límit de Servei. Les diferents situacions de projecte en general s'han abordat amb els següents criteris:

Combinació característica

$$\sum_{j\geq 1}\gamma_{G,j}G_{k,j}+\sum_{j\geq 1}\gamma_{G^*,j}G^*_{k,j}+\gamma_{Q,1}Q_{k,1}+\sum_{i>1}\gamma_{Q,i}\Psi_{0,1}Q_{k,i}$$

Combinació freqüent

$$\sum_{j\geq 1}\gamma_{G,j}G_{k,j}+\sum_{j\geq 1}\gamma_{G^*,j}G^*_{k,j}+\gamma_{Q,1}\Psi_{1,1}Q_{k,1}+\sum_{i>1}\gamma_{Q,i}\Psi_{2,i}Q_{k,i}$$

Combinació quasi permanent

$$\sum_{j\geq 1}\gamma_{G,j}G_{k,j}+\sum_{j\geq 1}\gamma_{G^*,j}G^*_{k,j}+\sum_{i>1}\gamma_{Q,i}\Psi_{2,i}Q_{k,i}$$

On:

$G_{k,j}$	Valor característic de les accions permanents
$G^*_{k,j}$	Valor característic de les accions permanents de valor no constant
$Q_{k,1}$	Valor característic de l'acció variable determinant
$\psi_{o,i}\,Q_{k,i}$	Valor representatiu de combinació de les accions variables concomitants
$\psi_{1,1}\,Q_{k,1}$	Valor representatiu freqüent de l'acció variable determinant
$\psi_{2,i}\,Q_{k,i}$	Valors representatius quasi permanents de les acciones variables amb l'acció determinant o amb l'acció accidental
A_k	Valor característic de l'acció accidental
$A_{E,k}$	Valor característic de l'acció sísmica

2.7 Mètodes de càlcul.

Per a la determinació dels esforços en els elements estructurals s'han utilitzat, genèricament, els postulats bàsics de l'elasticitat i la resistència de materials, aplicant-los de forma diversa i a través de diferents metodologies, en funció de l'element o conjunt a analitzar, tal i com es detalla a continuació.

D'altra banda, per a la comprovació de les seccions de formigó, s'han utilitzat les bases del càlcul en trencament, considerant que el material treballa en règim plàstic, contemplant, d'aquesta manera, les fissures per tracció i l'elasto-plasticitat en compressió, segons s'ha especificat en l'apartat segon d'aquesta Memòria. Per a la comprovació de les seccions d'acer, en general s'utilitzen les bases del càlcul elàstic, encara que en algunes unions es contemplen puntualment les consideracions del càlcul elasto-plàstic.

L'especificació de les metodologies utilitzades per a les anàlisis dels diversos tipus estructurals es detalla a continuació.

2.7.1 Estructures de barres

Llur anàlisi es porta a terme mitjançant el càlcul matricial d'estructures definides a l'espai.

Per a la determinació de les matrius de rigidesa de les barres es contemplen els dos teoremes de Mohr, la llei de Hooke i la teoria de la torsió de Saint Venant. Tot això permet relacionar tots el moviments possibles dels extrems de les barres amb els esforços que els provoquen.

En els casos que l'esveltesa de l'estructura és determinant, s'utilitza també el càlcul matricial, encara que basat en la formulació de l'equació d'equilibri de l'estructura sota les consideracions de la teoria en segon ordre, deduint les matrius de rigidesa de les barres i els vectors d'accions en funció de l'esforç axial que les sol·licita. El procés no lineal plantejat es resol mitjançant una aproximació pel mètode de Newton-Raphson.

2.7.2 Lloses contínues

Per a l'anàlisi de plaques i lloses tant massisses com alleugerades (forjats reticulars i tipus sandvitx) i sol·licitades a càrrega transversal s'ha realitzat una aproximació mitjançant el mètode dels elements finits, en règim lineal. Per això ha estat utilitzada la teoria de flexió de Reissner-Mindlin, que té en compte la deformació transversal per tallant. Per a l'anàlisi de plaques gruixudes, per a les que la relació llum/cantell és menor que 10, s'ha utilitzat la teoria directament; en canvi, per a l'anàlisi de les plaques primes, per a les que la relació llum/cantell és igual o superior a 10, s'ha utilitzat una variació sobre la teoria, imposant la condició de deformació per tallant constant en els elements, el que permet abordar l'anàlisi segons un plantejament de continuïtat C_o, eliminant a la vegada l'efecte de bloqueig de la solució per tallant.

2.7.3 Murs pantalla i murs de contenció

Per l'anàlisi de l'estabilitat dels murs de contenció i dels murs pantalla s'ha utilitzat la teoria d'empentes actives i passives de Rankine, sobre un model basat amb el mètode de Winkler.

Per això, s'ha discretitzat la pantalla de contenció i s'ha sol·licitat, per un costat, a les empentes corresponents a cada fase constructiva i, per altre, a la reacció que provoca el seu encastament sobre un semiespai elasto-plàstic. En el cas del càlcul de murs de contenció convencionals, el suport s'ha resolt directament mitjançant una sabata, en el cas de les anàlisis dels murs pantalla, mitjançant el seu encastament en el terreny.

2.7.4 Estabilitat de talussos

Per la determinació de l'estabilitat dels talussos s'ha utilitzat el mètode de l'equilibri de masses de terra discretes, suposant diversos traçats de superfícies de trencament cilíndriques i obtenint el de menor coeficient de seguretat. Aquest coeficient sempre ha resultat superior al valor 1.80

2.7.5 Comprovació de perfilería metàl·lica

La comprovació de la perfilería metàl·lica s'ha portat a terme en base a les consideracions de la norma "DB-SE-A, Documento Básico SE Seguridad Estructural Acero", segons mètodes elàstics i anelàstics.

2.7.6 Armat de seccions de formigó armat i pretesat

L'armat de seccions de formigó s'ha realitzat en trencament, considerant el diagrama σ-ε que es detalla en el present apartat d'aquesta memòria.

Mitjançant aquesta metodologia, s'han analitzat els casos de flexió simple recta i esbiaixada, flexo-compressió recta i esbiaixada, compressió composta recta i esbiaixada i tracció composta recta o esbiaixada, segons la determinació del pla de deformacions a partir del plantejament de les equacions d'equilibri intern a nivell de secció, compatibles amb les equacions constitutives dels materials.

Per la comprovació a esforços rasants, tipus tallant o moment torçor, s'han utilitzat les consideracions del Código Estructural de 2021.

2.7.7 Dimensionament dels elements postesats

L'armadura activa es dimensiona en Estat Límit de Servei (en endavant ELS), donat que és un factor limitant molt més restrictiu que l'Estat Límit Últim (en endavant ELU). Succeeix sovint que el ELS limitant i, per tant, el mètode per a dimensionar el postesat, és l'ELS de fissuració.

Per al dimensionament de la força de pretesat (que és equivalent al dimensionament de l'armadura activa) es realitzen les comprovacions de tensions corresponents a descompressió i a la no superació de la resistència a tracció del formigó. S'utilitzen les combinacions de càrregues, tal i com especifica el Código Estructural de 2021:

ELS de fissuració:

La comprovació de ELS fissuració es realitza seguint les especificacions de l'apartat 7 de l'Annex 19 del Código Estructural de 2021.

En les seccions crítiques de les jàsseres es comprova que, tant en servei com en buit, el formigó no superi la resistència a tracció, en la combinació freqüent d'accions. Això assegura la no obertura de fissures al formigó que especifica la norma per a l'ambient considerat

D'altra banda es comprova que en tots els casos l'armadura activa estigui situada, per a la combinació d'accions més desfavorable, en la zona comprimida de la secció.

Es limita la màxima compressió en el formigó, també en la combinació d'accions més desfavorable, a:

$$\sigma_{c,} = 0.60\, f_{ck}$$

Finalment es comproven les tensions en el formigó a les fibres extremes en les combinacions més desfavorables. Això significa que es comproven tant en buit com en servei i als punts de l'element postesat que siguin més crítics (tant per a moments positius com per negatius). Es limita en buit a descompressió de la fibra superior, i a la no superació de 0.60 f_{ck} en la inferior per a moments positius, i a la inversa en moments negatius. En servei es permet arribar a la resistència a tracció del formigó a la fibra inferior en la zona de moments positius i superior en negatius. Es comprova, a més a més, que la beina de l'armadura activa estigui situada en la zona comprimida de la secció de formigó només en combinació quasi permanent. S'utilitzen els coeficients de seguretat indicats a la normativa pels ELS de postessats especificats a la taula 2 de l'apartat 2.5.2.1 de la present memòria.

2.8 Programes informàtics de càlcul utilitzats

2.8.1 Processadors. Definició d'esforços i estats tensionals

Robot Millennium v21.0, [Robobat SA]. Anàlisi lineal i no lineal d'estructures de barres, làmines i sòlids pel mètode dels elements finits.

2.8.2 Post-processadors. Comprovació d'estructures

Post-procesadors dels programes: Robot Millennium v21.0, CivilFEM v11.2.1, CYPE v2009.1, GiD v8.0.8 / Ramshell v8.0.8r3 i AGE v3.2

PILARS v8.1 [BOMA slp] Armat de pilars de formigó armat o d'estructura mixta, sotmesos a esforços de flexo-compressió esviada.

PowerConnect v4.2.0.31 [BuildSoft nv] Anàlisi d'unions metàl·liques.

Diversos fulls de càlcul [BOMA slp]. destinats a la verificació i dimensionat de tots els elements resistents i a l'armat i dimensionat de les seccions.

SOCOTEC

Exp. **ED2510770**

2.9 Criteris de dimensionat

En el dimensionat dels elements que composen l'estructura ha estat considerada la satisfacció dels estats límits últims, ELU i els estats límits de servei, ELS, que es detallen a continuació:

- ELU d'equilibri: els efectes de càlcul estabilitzants sobrepassen als efectes de càlcul desestabilitzants.
- ELU d'esgotament enfront a les sol·licitacions: les forces internes capaces de desenvolupar-se en tota secció de l'estructura igualen o sobrepassen les forces de càlcul que les sol·liciten.
- ELU d'inestabilitat: les forces internes capaces de desenvolupar-se en tota secció de l'estructura igualen o sobrepassen les forces de càlcul que les sol·liciten sumades a les derivades dels efectes de segon ordre o de inestabilitat.
- ELS de fissuració (només en elements de formigó armat i pretesat): l'obertura característica de les fissures, wk, compleix amb els valors definits a la taula 27.2 de l'apartat 7.3 de l'Annex 19 del Código Estructural de 2021, en funció de la classe d'exposició de l'element.
- ELS de deformació: el dimensionat ha estat realitzat en base a l'establert a l'apartat 4.3.3 del DB SE. Això és:

En el cas de considerar la integritat dels elements constructius, considerant les deformacions que es produeixen després de la posada en obra de l'element (totes les càrregues excepte el pes propi de l'element estructural), limitant-les als valors exposats a la taula següent:

Tipus de tancament	Valor fletxa/llum
Pisos amb envans fràgils o paviments rígids sense juntes	1/500
Pisos amb envans ordinaris o paviments rígids amb juntes.	1/400
Resta dels casos	1/300

En el cas de tenir en compte el confort dels usuaris, considerant les deformacions produïdes per les accions de curta durada (accions variables), limitant-les a L/350 (essent L la llum de l'element).

En el cas de considerar l'aparença de l'obra, considerant les deformacions produïdes per qualsevol combinació d'accions quasi permanent, limitant-les al menor L/300 o L/500 +1cm (essent L la llum de l'element).

Pel cas particular de sostres de formigó s'ha limitat la fletxa activa a 1cm.

En el cas de desplaçaments horitzontals, s'ha considerat un desplom relatiu entre plantes de 1/300 i un desplom total de 1/500 respecte l'alçada de tot l'edifici.

3 Procés constructiu

El procés constructiu considerat a observar en la posta en obra de l'edifici que es presenta té en compte l'execució, per aquest ordre cronològic:

- Capítol de Moviment de Terres i de fonaments
- Capítol de l'estructura, aquesta última realitzada nivell a nivell, des de l'inferior al superior.

D'aquest procés, cal destacar que tot element estructural ha de mantenir-se apuntalat fins que hagi assolit la resistència prevista en projecte, i que mai es sol·licitaran els elements a situacions de càrrega més desfavorables que les previstes, tal i com fixen els Plecs de Condicions corresponent.

4 Manteniment de l'estructura

4.1 Elements constituïts per acer laminat

Les estructures d'acer tradicionalment són les que comporten major repercussió quant a les tasques relatives al seu manteniment, donada la major inestabilitat del material a tenor de la seva estructura molecular. Principalment, el manteniment haurà de fer front a l'oxidació i a la corrosió.

Per això, s'ha de protegir l'estructura de la intempèrie mitjançant els elements constructius especificats en projecte, en les condicions que fixen els Plecs de Condicions adjunts.

Per preservar la seva durabilitat, l'estructura s'haurà de sotmetre a un programa d'inspecció i manteniment concret en base als següents preceptes:

1. Control general del comportament de l'estructura

- Inspecció convencional cada 10 anys. S'examinarà amb especial atenció l'existència de símptomes de danys estructurals que es manifestin en danys en els elements inspeccionats (fissures en tancaments a causa de deformacions...). També s'identificaran danys potencials (humitats, condensacions, ús inadequat...).
- Inspecció cada 15 anys. Amb objecte de descobrir danys de caràcter fràgil, que encara no afectin a altres elements no estructurals (tancaments...). En aquest cas s'observaran situacions on puguin produir-se lliscaments no previstos d'unions cargolades, corrosions localitzades...

2. Control de l'estat de conservació del material

Es distingirà segons la classificació de l'estructura, en funció de la seva exposició:

- L'estructura metàl·lica o l'element és interior o no exposat a agents ambientals nocius. (Classes d'exposició C_1 i C_2 segons taula 6). Haurà de realitzar-se una revisió de l'estructura cada cinc anys, detectant punts d'inici de l'oxidació. En ells i en la zona confrontant haurà d'aixecar-se el material degradat i protegir la zona deteriorada mitjançant la imprimació local de pintura antioxidant, com a mínim de les mateixes característiques que la utilitzada en l'obra. Cada 15 anys s'haurà de procedir a una revisió exhaustiva de tota l'estructura, realitzant un posterior pintat total de la mateixa amb un material com a mínim de les mateixes característiques que l'utilitzat en l'obra.
- L'estructura metàl·lica o element és exterior o queda en un ambient d'agressivitat moderada. (Classe d'exposició C_3 segons taula 6). Haurà de realitzar-se una revisió de l'estructura cada tres anys, detectant punts d'inici de l'oxidació. En ells i en la zona confrontant haurà d'aixecar-se el material degradat i protegir la zona deteriorada mitjançant la imprimació local de pintura antioxidant, com a mínim de les mateixes característiques que la utilitzada en l'obra. Cada 10 anys s'haurà de procedir a una revisió exhaustiva de tota l'estructura, realitzant un posterior pintat total de la mateixa amb un material com a mínim de les mateixes característiques que l'utilitzat en l'obra.
- L'estructura metàl·lica és exterior i exposada a un ambient d'agressivitat elevada. (Classe d'exposició C_4 i C_5 segons taula 6). Haurà de realitzar-se una revisió anual de l'estructura, detectant punts d'inici de l'oxidació. En ells i en la zona confrontant haurà d'aixecar-se el material degradat i protegir la zona deteriorada mitjançant la imprimació local de pintura antioxidant, com a mínim de les mateixes característiques que la utilitzada en l'obra. Cada cinc anys s'haurà de procedir a una revisió exhaustiva de tota l'estructura, realitzant un posterior pintat total de la mateixa amb un material com a mínim de les mateixes característiques que l'utilitzat en l'obra.

En el present cas la classe d'exposició és de tipus C1. Les inspeccions es coordinaran fent coincidir els dos conceptes: comportament de l'estructura i conservació del material.

Designació	Pèrdua de massa per unitat de superfície/pèrdua de gruix en el primer any, acers amb contingut baix de carboni		
	Classe d'exposició a la corrosió atmosfèrica.	Pèrdua de massa g/m^2	Pèrdua de gruix µm
C1	molt baixa	≤10	≤1.3
C2	Baixa	>10 fins a 200	>1.3 fins a25
C3	Mitja	>200 fins a 400	>25 fins a 50
C4	Alta	>400 fins a 650	>50 fins a 80
C5-I	molt alta (Industrial)	>650 fins a 1500	>80 fins a 200
C5-M	molt alta (marina)	>650 fins a 1500	>80 fins a 200

Taula 4 Pèrdua de massa en funció de l'exposició

4.2 Estructures de formigó

Les parts de l'estructura constituïdes per formigó armat s'hauran de sotmetre també a un programa de manteniment, de manera molt semblant al definit per a l'estructura metàl·lica, ja que el major número de patologies del formigó armat són conseqüència o es manifesten a l'iniciar-se el procés de corrosió de les seves armadures. Bàsicament, doncs, el manteniment haurà d'afrontar la prevenció de la l'oxidació i la corrosió d'aquests elements.

Per preservar la seva durabilitat, l'estructura s'haurà de sotmetre a un programa de manteniment concret en base als següents preceptes:

4.2.1 L'estructura de formigó és interior

Classe d'exposició X0 segons taula 27.1.a de l'article 27, capítol 7 del Código Estructural de 2021. Serà necessària una revisió dels elements als dos anys d'haver estar construïts i després establir una revisió dels mateixos cada 10 anys amb objecte de detectar possibles fissures, carbonatacions o anomalies dels paraments.

Si aquestes fissures resulten visibles l'observador, serà convenient injectar-les i protegir-les amb algun tipus de resina epoxi, per evitar l'oxidació de les armadures. Així mateix, si s'observen zones amb profunditats de carbonatació anòmales, hauran de protegir-se mitjançant pintures protectores anti-carbonatació.

4.2.2 L'estructura de formigó és exterior

Estructura exterior o que queda immersa en un ambient humit. Classe d'exposició XC1, XC2, XC3, XD1, XD2, XD3 segons taula 27.1.a de l'article 27, capítol 7 del Código Estructural de 2021. En aquest cas serà precisa una revisió dels elements a l'any d'haver estat construïda i després establir una revisió dels mateixos cada dos anys amb objecte de detectar possibles fissuracions, carbonatacions o anomalies dels paraments.

Si aquestes fissuracions resulten visibles a l'observador, serà convenient injectar-les i protegir-les amb algun tipus de resina epoxi, per evitar l'oxidació de les armadures. Així mateix, si s'observen zones amb profunditats de carbonatació anòmales, hauran de protegir-se mitjançant pintures protectores anti-carbonatació.

5 Higiene, salut i medi ambient

Es consideraran els requisits indicats a l'apartat 5.2.3 del capítol 1 del Código Estructural de 2021, en el cas que la propietat ho hagi establert. Es recorda que la no consideració d'aquest requisit no obvia, en cap cas, el compliment de la legislació mediambiental vigent en cada cas. Es vetllarà per l'execució de processos que minimitzin l'impacte mediambiental.

6 Sostenibilitat

Es consideraran els requisits indicats a l'article 2 del capítol 2 i a l'Annex 2 del Código Estructural de 2021.

7 Enderrocs i/o deconstrucció de les estructures

Es consideraran els requisits indicats al Código Estructural de 2021, concretament al capítol 16 per a estructures de formigó, al capítol 26 per a estructures d'acer i al capítol 36 per a estructures mixtes.

8 Documentació final d'obra

Segons l'article 4.2.3 del Código Estructural de 2021, serà responsabilitat del constructor elaborar la documentació de final d'obra, que com a mínim haurà d'incloure una memòria d'incidències de l'execució i una col·lecció de plànols Asbuilt. Aquesta documentació s'haurà d'entregar a la Direcció Facultativa per a la seva validació com a documentació final de l'obra.

9 Normativa utilitzada

9.1 Normativa bàsica

CTE "Código Técnico de la Edificación". Real Decreto 314/2006, (BOE: 28/03/06) (modificació BOE: 25/01/08)

- DB-SE, "Documento Básico SE Seguridad estructural"
- DB-SE-AE, "Documento Básico SE Seguridad estructural Acciones en la edificación"
- DB-SE-C, "Documento Básico SE Seguridad estructural Cimientos"
- DB-SE-A, "Documento Básico SE Seguridad estructural Acero"
- DB-SE-F, "Documento Básico SE Seguridad estructural Fábrica"
- DB-SE-M, "Documento Básico SE Seguridad estructural Madera"
- DB-SI, "Documento Básico Seguridad en caso de Incendio"

Código Estructural, Real Decreto 470/2021, (BOE 10/08/2021)

NCSE-02, "Norma de construcción sismorresistente: Parte general y edificación". Real Decreto 997/2002 (BOE: 11/10/02)

RC-08, "Instrucción para la recepción de cementos" Real Decreto 956/2008(BOE: 19/06/2008) (modificació BOE: 11/09/2008)

9.2 Normativa complementària

La normativa complementària no és d'obligat compliment però serveix per a resoldre les indefinicions existents en la normativa bàsica. En cas de contradicció sempre preval la normativa bàsica, llevat que es justifiqui (tal i com s'especifica en la mateixa) el no compliment de la mateixa.

EUROCÓDIGO 0: Bases de cálculo de estructuras

- EN 1990. Bases de cálculo de estructures

EUROCÓDIGO 1: Acciones en estructuras

- EN 1991-1-1. Pesos específicos, pesos propios y sobrecargas
- EN 1991-1-2. Acciones en estructuras expuestas al fuego
- EN 1991-1-3. Cargas de nieve
- EN 1991-1-4. Acciones de viento
- EN 1991-1-5. Acciones térmicas
- EN 1991-1-6. Acciones durante la ejecución
- EN 1991-1-7. Acciones accidentales
- EN 1991-2. Cargas de tráfico en puentes
- EN 1991-3. Acciones inducidas por grúas y maquinaria
- EN 1991-4. Acciones en silos y tanques

EUROCÓDIGO 2: Proyecto de estructuras de hormigón

- EN 1992-1-1. Reglas generales y reglas para edificación
- EN 1992-1-2. Proyecto de estructuras sometidas al fuego

EUROCÓDIGO 3: Proyecto de estructuras de acero

- EN 1993-1-1. Reglas generales y reglas para edificios
- EN 1993-1-2. Estructuras expuestas al fuego
- EN 1993-1-5. Placas planas cargadas en plano
- EN 1993-1-6. Láminas
- EN 1993-1-7. Placas planas cargadas transversalmente
- EN 1993-1-8. Uniones
- EN 1993-1-9. Fatiga
- EN 1993-1-10. Tenacidad de fractura y resistencia transversal
- EN 1993-1-12. Reglas adicionales para la aplicación de la norma EN 1993 hasta aceros de grado S 700

EUROCÓDIGO 4: Proyecto de estructuras mixtas de hormigón y acero

- EN 1994-1-1. Reglas generales y reglas para edificación
- EN 1994-1-2. Proyecto de estructuras sometidas al fuego

EUROCÓDIGO 6: Proyecto de estructuras de fábrica (albañilería)

- EN 1996-1-1. Reglas comunes para estructuras de fábrica y fábrica
- EN 1996-1-2. Proyecto estructural en caso de incendio
- EN 1996-2. Consideraciones de proyecto, selección de materiales
- EN 1996-3. Métodos de cálculo simplificado para estructuras de fábrica

EUROCÓDIGO 7: Proyecto geotécnico

- EN 1997-1. Reglas generales
- EN 1997-2. Investigación de suelo y ensayos

NTE “Norma Tecnológica de la Edificación”

ROM 0.5-94 “Recomendaciones Geotécnicas para el proyecto de Obras marítimas y Portuarias” . Ministerio de Obras Públicas y Urbanismo (ROM 0.5-94, ROM 05-05)

ROM 0.4-95 “Acciones climáticas II: Viento” . Ministerio de Obras Públicas y Urbanismo

10 Declaració de compliment dels documents bàsics

En el disseny i anàlisi dels elements estructurals descrits en el present document s’ha atès a totes les exigències i requeriments estipulats en el Codi Tècnic de l’Edificació (CTE), i en particular als Documents Bàsics que es citen a continuació:

- DB-SE, “Documento Básico SE Seguridad estructural”
- DB-SE-AE, “Documento Básico SE Seguridad estructural Acciones en la edificación”
- DB-SE-C, “Documento Básico SE Seguridad estructural Cimientos”
- DB-SE-A, “Documento Básico SE Seguridad estructural Acero”
- DB-SE-F, “Documento Básico SE Seguridad estructural Fábrica”
- DB-SE-SI, “Documento Básico Seguridad en caso de Incendio”

SOCOTEC ENGINEERING SOLUTIONS SPAIN, S.L.U.

Barcelona, 23 de setembre del 2025

Signat:

Promotor

Ajuntament de Navàs

Document Setembre 2025

Justificació de càlcul

Expedient ED2510770

Projecte bàsic i executiu per al nou edifici multifuncional al complex esportiu Eix Lleure, Salut i Esport de Navàs

Índex

1 Fonaments 3
2 Pilars 13
3 Llosa de la coberta 15

www.socotec.es / info.spain@socotec.com

1 Fonaments

Reaccions:

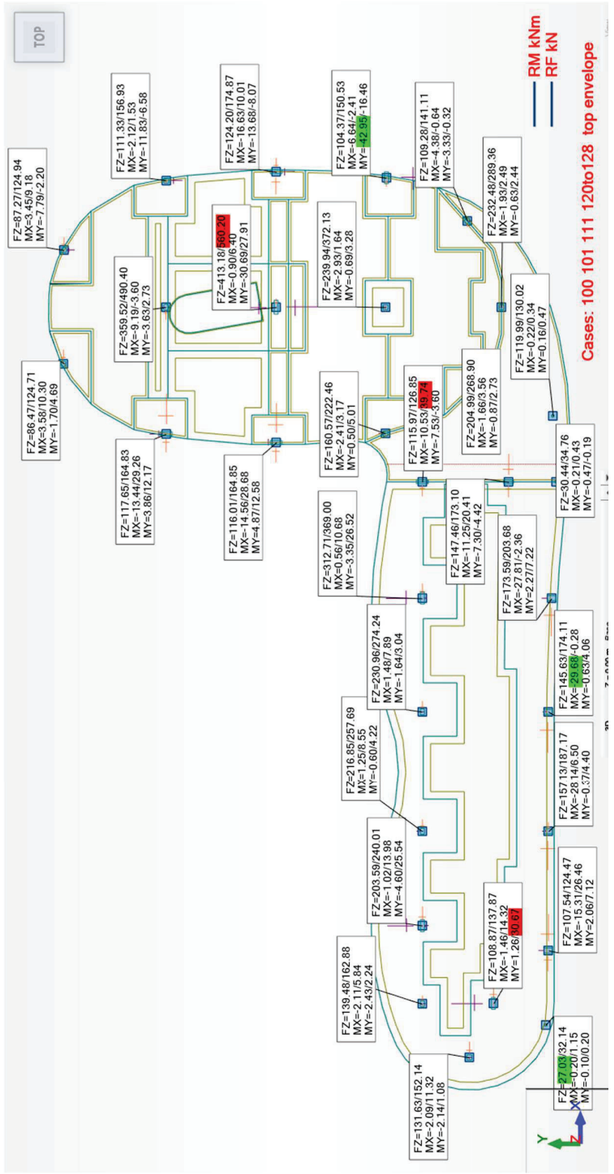

Imatge 1 Reaccions

SOCOTEC

Exp. **ED2510770**

Numeració de nusos



Imatge 2 Numeració de nusos

Càlcul de sabates

Id	Case	Fz (kN)	Mx (kNm)	My (kNm)	Ecc (m)	Nd (kN)	Md (kNm)	B1 (m)	B2 (m)	h (m)	Diameter (mm)	Spacing (mm)	R1d (kN)	X1 (m)	Td (kN)	As (cm^2/m)
63	100	485.11	-2.32	0.32	0.10	485	49	1.60	1.60	0.60	H16	@200	432	0.43	328	5.1
63	101	358.65	-2.26	-5.18	0.10	359	36	1.40	1.40	0.60	H16	@200	327	0.38	212	3.8
63	111	359.83	-6.96	1.22	0.10	360	36	1.40	1.40	0.60	H16	@200	328	0.38	212	3.8
63	120	493.68	-2.88	-2.81	0.10	494	49	1.70	1.70	0.60	H16	@200	436	0.46	355	5.2
63	121	494.39	-5.7	1.02	0.10	494	49	1.70	1.70	0.60	H16	@200	436	0.46	356	5.2
63	122	493.42	-1.87	3.47	0.10	493	49	1.70	1.70	0.60	H16	@200	435	0.46	355	5.2
63	123	492.71	0.95	-0.37	0.10	493	49	1.70	1.70	0.60	H16	@200	435	0.46	355	5.2
63	124	455.76	-2.95	-4.99	0.10	456	46	1.60	1.60	0.60	H16	@200	406	0.43	308	4.8
63	125	456.94	-7.65	1.41	0.10	457	46	1.60	1.60	0.60	H16	@200	407	0.43	309	4.8
63	126	455.33	-1.26	5.49	0.10	455	46	1.60	1.60	0.60	H16	@200	406	0.43	308	4.8
63	127	454.15	3.44	-0.91	0.10	454	45	1.60	1.60	0.60	H16	@200	404	0.43	307	4.8
63	128	484.63	-2.53	0.36	0.10	485	48	1.60	1.60	0.60	H16	@200	432	0.43	328	5.1
170	100	142.34	2.08	2.62	0.10	142	14	1.00	1.00	0.60	H16	@200	139	0.27	58	1.5
170	101	125.62	3.47	-1.4	0.10	126	13	1.00	1.00	0.60	H16	@200	122	0.27	51	1.3
170	111	124.23	-7.29	1.73	0.10	124	12	1.00	1.00	0.60	H16	@200	121	0.27	51	1.3
170	120	147.16	2.98	0.54	0.10	147	15	1.00	1.00	0.60	H16	@200	143	0.27	60	1.5

170	121	146.32	-3.47	2.42	0.10	146	15	1.00	1.00	0.60	H16	@200	143	0.27	60	1.5
170	122	144.96	1.21	4.84	0.10	145	14	1.00	1.00	0.60	H16	@200	141	0.27	59	1.5
170	123	145.8	7.67	2.96	0.10	146	15	1.00	1.00	0.60	H16	@200	142	0.27	60	1.5
170	124	142.33	3.55	-1.03	0.10	142	14	1.00	1.00	0.60	H16	@200	139	0.27	58	1.5
170	125	140.93	-7.21	2.1	0.10	141	14	1.00	1.00	0.60	H16	@200	137	0.27	58	1.4
170	126	138.66	0.6	6.14	0.10	139	14	1.00	1.00	0.60	H16	@200	135	0.27	57	1.4
170	127	140.05	11.36	3.01	0.10	140	14	1.00	1.00	0.60	H16	@200	137	0.27	57	1.4
170	128	153.9	2.03	2.78	0.10	154	15	1.00	1.00	0.60	H16	@200	150	0.27	63	1.6
172	100	137.23	1.29	-0.71	0.10	137	14	1.00	1.00	0.60	H16	@200	134	0.27	56	1.4
172	101	122.12	2.86	-4.4	0.10	122	12	1.00	1.00	0.60	H16	@200	119	0.27	50	1.2
172	111	123.25	-8.18	-1.06	0.10	123	12	1.00	1.00	0.60	H16	@200	120	0.27	50	1.3
172	120	138.17	2.27	-2.9	0.10	138	14	1.00	1.00	0.60	H16	@200	135	0.27	57	1.4
172	121	138.85	-4.35	-0.9	0.10	139	14	1.00	1.00	0.60	H16	@200	135	0.27	57	1.4
172	122	141.27	0.32	1.47	0.10	141	14	1.00	1.00	0.60	H16	@200	138	0.27	58	1.4
172	123	140.59	6.95	-0.53	0.10	141	14	1.00	1.00	0.60	H16	@200	137	0.27	58	1.4
172	124	133.38	2.91	-4.37	0.10	133	13	1.00	1.00	0.60	H16	@200	130	0.27	55	1.4
172	125	134.51	-8.13	-1.03	0.10	135	13	1.00	1.00	0.60	H16	@200	131	0.27	55	1.4
172	126	138.55	-0.34	2.91	0.10	139	14	1.00	1.00	0.60	H16	@200	135	0.27	57	1.4
172	127	137.41	10.7	-0.43	0.10	137	14	1.00	1.00	0.60	H16	@200	134	0.27	56	1.4
172	128	141.15	1.25	-0.66	0.10	141	14	1.00	1.00	0.60	H16	@200	138	0.27	58	1.4
174	100	160.99	1	0.21	0.10	161	16	1.10	1.10	0.60	H16	@200	154	0.30	73	1.7
174	101	146.55	2.31	-3.75	0.10	147	15	1.00	1.00	0.60	H16	@200	143	0.27	60	1.5
174	111	140.31	-8.18	0.06	0.10	140	14	1.00	1.00	0.60	H16	@200	137	0.27	57	1.4
174	120	164.43	1.93	-2.07	0.10	164	16	1.10	1.10	0.60	H16	@200	157	0.30	75	1.7
174	121	160.69	-4.37	0.21	0.10	161	16	1.10	1.10	0.60	H16	@200	153	0.30	73	1.7
174	122	163.6	0.15	2.51	0.10	164	16	1.10	1.10	0.60	H16	@200	156	0.30	75	1.7
174	123	167.35	6.44	0.22	0.10	167	17	1.10	1.10	0.60	H16	@200	160	0.30	76	1.7
174	124	160.17	2.47	-3.64	0.10	160	16	1.10	1.10	0.60	H16	@200	153	0.30	73	1.7
174	125	153.93	-8.02	0.17	0.10	154	15	1.00	1.00	0.60	H16	@200	150	0.27	63	1.6
174	126	158.79	-0.5	3.99	0.10	159	16	1.00	1.00	0.60	H16	@200	155	0.27	65	1.6
174	127	165.03	9.99	0.19	0.10	165	17	1.10	1.10	0.60	H16	@200	158	0.30	75	1.7
174	128	165.75	1.14	0.25	0.10	166	17	1.10	1.10	0.60	H16	@200	158	0.30	76	1.7
176	100	35.88	1.02	0.51	0.10	36	4	1.00	1.00	0.60	H16	@200	35	0.27	15	0.4
176	101	32.11	2.53	-2.98	0.10	32	3	1.00	1.00	0.60	H16	@200	31	0.27	13	0.3
176	111	39.23	-8.16	-0.34	0.21	39	8	1.00	1.00	0.60	H16	@200	48	0.34	27	0.7
176	120	34.82	1.95	-1.5	0.10	35	3	1.00	1.00	0.60	H16	@200	34	0.27	14	0.4
176	121	39.09	-4.47	0.09	0.11	39	4	1.00	1.00	0.60	H16	@200	39	0.28	17	0.4
176	122	37.53	0.11	2.53	0.10	38	4	1.00	1.00	0.60	H16	@200	37	0.27	15	0.4
176	123	33.26	6.53	0.94	0.20	33	7	1.00	1.00	0.60	H16	@200	40	0.33	22	0.5
176	124	33.46	2.56	-2.88	0.10	33	3	1.00	1.00	0.60	H16	@200	33	0.27	14	0.3
176	125	40.58	-8.14	-0.24	0.20	41	8	1.00	1.00	0.60	H16	@200	49	0.33	27	0.7
176	126	37.98	-0.51	3.83	0.10	38	4	1.00	1.00	0.60	H16	@200	37	0.27	16	0.4

SOCOTEC

Exp. **ED2510770**

176	127	30.86	10.19	1.19	0.33	31	10	1.10	1.10	0.60	H16	@200	44	0.42	32	0.7
176	128	35.05	0.92	0.53	0.10	35	4	1.00	1.00	0.60	H16	@200	34	0.27	14	0.4
177	100	105.9	-3.41	3.22	0.10	106	11	1.00	1.00	0.60	H16	@200	103	0.27	43	1.1
177	101	95.5	-1.64	-0.53	0.10	96	10	1.00	1.00	0.60	H16	@200	93	0.27	39	1.0
177	111	98.36	-11.31	1.96	0.11	98	11	1.00	1.00	0.60	H16	@200	99	0.28	44	1.1
177	120	108.26	-2.8	1.31	0.10	108	11	1.00	1.00	0.60	H16	@200	106	0.27	44	1.1
177	121	109.98	-8.6	2.8	0.10	110	11	1.00	1.00	0.60	H16	@200	107	0.27	45	1.1
177	122	107.85	-4.23	5.26	0.10	108	11	1.00	1.00	0.60	H16	@200	105	0.27	44	1.1
177	123	106.14	1.57	3.77	0.10	106	11	1.00	1.00	0.60	H16	@200	103	0.27	43	1.1
177	124	105.18	-2.15	-0.14	0.10	105	11	1.00	1.00	0.60	H16	@200	103	0.27	43	1.1
177	125	108.03	-11.82	2.35	0.11	108	12	1.00	1.00	0.60	H16	@200	108	0.28	47	1.2
177	126	104.49	-4.54	6.45	0.10	104	10	1.00	1.00	0.60	H16	@200	102	0.27	43	1.1
177	127	101.63	5.12	3.96	0.10	102	10	1.00	1.00	0.60	H16	@200	99	0.27	42	1.0
177	128	109.84	-3.8	3.35	0.10	110	11	1.00	1.00	0.60	H16	@200	107	0.27	45	1.1
178	100	162.63	-9.22	0.56	0.10	163	16	1.10	1.10	0.60	H16	@200	155	0.30	74	1.7
178	101	143.34	-6.87	-2.88	0.10	143	14	1.00	1.00	0.60	H16	@200	140	0.27	59	1.5
178	111	145.91	-15.68	-0.31	0.11	146	16	1.00	1.00	0.60	H16	@200	145	0.28	62	1.6
178	120	166.27	-8.96	-1.4	0.10	166	17	1.10	1.10	0.60	H16	@200	159	0.30	76	1.7
178	121	167.81	-14.25	0.14	0.10	168	17	1.10	1.10	0.60	H16	@200	160	0.30	76	1.7
178	122	166.59	-10.06	2.54	0.10	167	17	1.10	1.10	0.60	H16	@200	159	0.30	76	1.7
178	123	165.05	-4.77	1	0.10	165	17	1.10	1.10	0.60	H16	@200	158	0.30	75	1.7
178	124	160.46	-8.16	-2.76	0.10	160	16	1.10	1.10	0.60	H16	@200	153	0.30	73	1.7
178	125	163.02	-16.97	-0.2	0.10	163	17	1.10	1.10	0.60	H16	@200	157	0.30	76	1.7
178	126	160.99	-9.99	3.81	0.10	161	16	1.10	1.10	0.60	H16	@200	154	0.30	73	1.7
178	127	158.42	-1.18	1.24	0.10	158	16	1.00	1.00	0.60	H16	@200	154	0.27	65	1.6
178	128	170.73	-10.09	0.57	0.10	171	17	1.10	1.10	0.60	H16	@200	163	0.30	78	1.8
180	100	238.96	4.47	1.1	0.10	239	24	1.20	1.20	0.60	H16	@200	224	0.33	120	2.5
180	101	213.9	5.02	-2.97	0.10	214	21	1.20	1.20	0.60	H16	@200	201	0.33	107	2.2
180	111	211.36	-4.91	0.78	0.10	211	21	1.20	1.20	0.60	H16	@200	198	0.33	106	2.2
180	120	244.58	5.37	-1.19	0.10	245	24	1.20	1.20	0.60	H16	@200	229	0.33	123	2.6
180	121	243.05	-0.59	1.06	0.10	243	24	1.20	1.20	0.60	H16	@200	228	0.33	122	2.5
180	122	243.68	3.87	3.43	0.10	244	24	1.20	1.20	0.60	H16	@200	228	0.33	122	2.5
180	123	245.2	9.83	1.18	0.10	245	25	1.20	1.20	0.60	H16	@200	230	0.33	123	2.6
180	124	237.13	5.65	-2.79	0.10	237	24	1.20	1.20	0.60	H16	@200	222	0.33	119	2.5
180	125	234.59	-4.27	0.96	0.10	235	23	1.20	1.20	0.60	H16	@200	220	0.33	118	2.5
180	126	235.64	3.16	4.9	0.10	236	24	1.20	1.20	0.60	H16	@200	221	0.33	118	2.5
180	127	238.18	13.09	1.15	0.10	238	24	1.20	1.20	0.60	H16	@200	223	0.33	119	2.5
180	128	249.56	4.92	1.15	0.10	250	25	1.20	1.20	0.60	H16	@200	234	0.33	125	2.6
182	100	260.63	8.01	1.06	0.10	261	26	1.30	1.30	0.60	H16	@200	241	0.35	142	2.7
182	101	231.2	7.72	-2.97	0.10	231	23	1.20	1.20	0.60	H16	@200	217	0.33	116	2.4
182	111	228.65	-1.41	0.73	0.10	229	23	1.20	1.20	0.60	H16	@200	214	0.33	115	2.4
182	120	266.87	8.83	-1.2	0.10	267	27	1.30	1.30	0.60	H16	@200	246	0.35	146	2.8

182	121	265.35	3.35	1.02	0.10	265	27	1.30	1.30	0.60	H16	@200	245	0.35	145	2.8
182	122	266.35	7.69	3.37	0.10	266	27	1.30	1.30	0.60	H16	@200	246	0.35	145	2.8
182	123	267.88	13.17	1.14	0.10	268	27	1.30	1.30	0.60	H16	@200	247	0.35	146	2.8
182	124	258.08	8.84	-2.79	0.10	258	26	1.30	1.30	0.60	H16	@200	238	0.35	141	2.7
182	125	255.54	-0.29	0.92	0.10	256	26	1.30	1.30	0.60	H16	@200	236	0.35	140	2.7
182	126	257.22	6.94	4.82	0.10	257	26	1.30	1.30	0.60	H16	@200	237	0.35	140	2.7
182	127	259.76	16.07	1.12	0.10	260	26	1.30	1.30	0.60	H16	@200	240	0.35	142	2.7
182	128	271.81	8.85	1.08	0.10	272	27	1.30	1.30	0.60	H16	@200	251	0.35	148	2.9
184	100	283.14	8.16	0.85	0.10	283	28	1.30	1.30	0.60	H16	@200	261	0.35	155	3.0
184	101	250.62	7.47	-3.12	0.10	251	25	1.30	1.30	0.60	H16	@200	231	0.35	137	2.6
184	111	248.48	-0.76	0.6	0.10	248	25	1.20	1.20	0.60	H16	@200	233	0.33	125	2.6
184	120	289.7	8.8	-1.42	0.10	290	29	1.30	1.30	0.60	H16	@200	267	0.35	158	3.0
184	121	288.42	3.87	0.81	0.10	288	29	1.30	1.30	0.60	H16	@200	266	0.35	157	3.0
184	122	289.6	8.06	3.15	0.10	290	29	1.30	1.30	0.60	H16	@200	267	0.35	158	3.0
184	123	290.88	13	0.92	0.10	291	29	1.30	1.30	0.60	H16	@200	269	0.35	159	3.1
184	124	279.96	8.66	-2.99	0.10	280	28	1.30	1.30	0.60	H16	@200	258	0.35	153	2.9
184	125	277.81	0.43	0.73	0.10	278	28	1.30	1.30	0.60	H16	@200	256	0.35	152	2.9
184	126	279.78	7.42	4.62	0.10	280	28	1.30	1.30	0.60	H16	@200	258	0.35	153	2.9
184	127	281.92	15.65	0.9	0.10	282	28	1.30	1.30	0.60	H16	@200	260	0.35	154	3.0
184	128	295.34	9.09	0.9	0.10	295	30	1.30	1.30	0.60	H16	@200	273	0.35	161	3.1
186	100	326.68	4.66	0.41	0.10	327	33	1.40	1.40	0.60	H16	@200	298	0.38	193	3.4
186	101	290.88	4.07	-3.51	0.10	291	29	1.30	1.30	0.60	H16	@200	269	0.35	159	3.1
186	111	288.89	-3.16	0.21	0.10	289	29	1.30	1.30	0.60	H16	@200	267	0.35	158	3.0
186	120	333.9	4.99	-1.87	0.10	334	33	1.40	1.40	0.60	H16	@200	304	0.38	197	3.5
186	121	332.7	0.65	0.36	0.10	333	33	1.40	1.40	0.60	H16	@200	303	0.38	196	3.5
186	122	333.89	4.67	2.71	0.10	334	33	1.40	1.40	0.60	H16	@200	304	0.38	197	3.5
186	123	335.09	9.01	0.47	0.10	335	34	1.40	1.40	0.60	H16	@200	305	0.38	198	3.5
186	124	323.16	4.84	-3.43	0.10	323	32	1.40	1.40	0.60	H16	@200	294	0.38	191	3.4
186	125	321.16	-2.4	0.29	0.10	321	32	1.40	1.40	0.60	H16	@200	292	0.38	190	3.4
186	126	323.15	4.31	4.2	0.10	323	32	1.40	1.40	0.60	H16	@200	294	0.38	191	3.4
186	127	325.14	11.54	0.48	0.10	325	33	1.40	1.40	0.60	H16	@200	296	0.38	192	3.4
186	128	341.08	5.24	0.39	0.10	341	34	1.40	1.40	0.60	H16	@200	311	0.38	201	3.6
188	100	167.45	1.47	-1.18	0.10	167	17	1.10	1.10	0.60	H16	@200	160	0.30	76	1.7
188	101	157.66	1.09	-4.93	0.10	158	16	1.00	1.00	0.60	H16	@200	154	0.27	64	1.6
188	111	158.16	-5.21	-1.15	0.10	158	16	1.00	1.00	0.60	H16	@200	154	0.27	65	1.6
188	120	170.17	1.46	-3.51	0.10	170	17	1.10	1.10	0.60	H16	@200	162	0.30	78	1.8
188	121	170.47	-2.31	-1.24	0.10	170	17	1.10	1.10	0.60	H16	@200	163	0.30	78	1.8
188	122	171.6	1.57	1.08	0.10	172	17	1.10	1.10	0.60	H16	@200	164	0.30	78	1.8
188	123	171.29	5.35	-1.19	0.10	171	17	1.10	1.10	0.60	H16	@200	164	0.30	78	1.8
188	124	167.11	1.34	-5.02	0.10	167	17	1.10	1.10	0.60	H16	@200	160	0.30	76	1.7
188	125	167.61	-4.95	-1.23	0.10	168	17	1.10	1.10	0.60	H16	@200	160	0.30	76	1.7
188	126	169.49	1.52	2.64	0.10	169	17	1.10	1.10	0.60	H16	@200	162	0.30	77	1.8

SOCOTEC

Exp. **ED2510770**

188	127	168.99	7.81	-1.15	0.10	169	17	1.10	1.10	0.60	H16	@200	161	0.30	77	1.8
188	128	173.97	1.65	-1.22	0.10	174	17	1.10	1.10	0.60	H16	@200	166	0.30	79	1.8
189	100	156.67	-10.09	0.68	0.10	157	16	1.00	1.00	0.60	H16	@200	153	0.27	64	1.6
189	101	137.97	-7.95	-2.72	0.10	138	14	1.00	1.00	0.60	H16	@200	135	0.27	56	1.4
189	111	140.12	-15.83	-0.24	0.11	140	16	1.00	1.00	0.60	H16	@200	141	0.28	62	1.5
189	120	160.27	-10.05	-1.27	0.10	160	16	1.10	1.10	0.60	H16	@200	153	0.30	73	1.7
189	121	161.56	-14.78	0.22	0.10	162	16	1.10	1.10	0.60	H16	@200	154	0.30	74	1.7
189	122	160.48	-10.74	2.64	0.10	160	16	1.10	1.10	0.60	H16	@200	153	0.30	73	1.7
189	123	159.19	-6.02	1.15	0.10	159	16	1.00	1.00	0.60	H16	@200	155	0.27	65	1.6
189	124	154.64	-9.35	-2.62	0.10	155	15	1.00	1.00	0.60	H16	@200	151	0.27	63	1.6
189	125	156.79	-17.23	-0.13	0.11	157	17	1.10	1.10	0.60	H16	@200	153	0.31	75	1.7
189	126	154.99	-10.51	3.91	0.10	155	15	1.00	1.00	0.60	H16	@200	151	0.27	63	1.6
189	127	152.84	-2.63	1.42	0.10	153	15	1.00	1.00	0.60	H16	@200	149	0.27	63	1.6
189	128	164.7	-11.01	0.67	0.10	165	16	1.10	1.10	0.60	H16	@200	157	0.30	75	1.7
190	100	153.67	-8.2	0.96	0.10	154	15	1.00	1.00	0.60	H16	@200	150	0.27	63	1.6
190	101	136.65	-6.76	-2.45	0.10	137	14	1.00	1.00	0.60	H16	@200	133	0.27	56	1.4
190	111	138.75	-13.69	-0.05	0.10	139	14	1.00	1.00	0.60	H16	@200	135	0.27	57	1.4
190	120	156.93	-8.29	-0.97	0.10	157	16	1.00	1.00	0.60	H16	@200	153	0.27	64	1.6
190	121	158.19	-12.45	0.47	0.10	158	16	1.00	1.00	0.60	H16	@200	154	0.27	65	1.6
190	122	157.11	-8.56	2.92	0.10	157	16	1.00	1.00	0.60	H16	@200	153	0.27	64	1.6
190	123	155.85	-4.4	1.48	0.10	156	16	1.00	1.00	0.60	H16	@200	152	0.27	64	1.6
190	124	151.8	-7.84	-2.32	0.10	152	15	1.00	1.00	0.60	H16	@200	148	0.27	62	1.6
190	125	153.9	-14.77	0.08	0.10	154	15	1.00	1.00	0.60	H16	@200	150	0.27	63	1.6
190	126	152.11	-8.29	4.17	0.10	152	15	1.00	1.00	0.60	H16	@200	148	0.27	62	1.6
190	127	150.01	-1.36	1.77	0.10	150	15	1.00	1.00	0.60	H16	@200	146	0.27	61	1.5
190	128	160.28	-8.86	0.95	0.10	160	16	1.10	1.10	0.60	H16	@200	153	0.30	73	1.7
192	100	271.93	-0.76	0.43	0.10	272	27	1.30	1.30	0.60	H16	@200	251	0.35	148	2.9
192	101	226.8	-0.42	-3.14	0.10	227	23	1.20	1.20	0.60	H16	@200	213	0.33	114	2.4
192	111	227.94	-5.03	-0.09	0.10	228	23	1.20	1.20	0.60	H16	@200	214	0.33	114	2.4
192	120	277.19	-1.26	-1.69	0.10	277	28	1.30	1.30	0.60	H16	@200	256	0.35	151	2.9
192	121	277.87	-4.03	0.14	0.10	278	28	1.30	1.30	0.60	H16	@200	256	0.35	152	2.9
192	122	276.8	-0.31	2.55	0.10	277	28	1.30	1.30	0.60	H16	@200	256	0.35	151	2.9
192	123	276.12	2.45	0.72	0.10	276	28	1.30	1.30	0.60	H16	@200	255	0.35	151	2.9
192	124	263.69	-1.24	-3.11	0.10	264	26	1.30	1.30	0.60	H16	@200	243	0.35	144	2.8
192	125	264.82	-5.85	-0.07	0.10	265	26	1.30	1.30	0.60	H16	@200	244	0.35	145	2.8
192	126	263.04	0.35	3.96	0.10	263	26	1.30	1.30	0.60	H16	@200	243	0.35	144	2.8
192	127	261.9	4.95	0.91	0.10	262	26	1.30	1.30	0.60	H16	@200	242	0.35	143	2.8
192	128	282.04	-0.9	0.41	0.10	282	28	1.30	1.30	0.60	H16	@200	260	0.35	154	3.0
194	100	142.82	-3.68	-2.82	0.10	143	14	1.00	1.00	0.60	H16	@200	139	0.27	58	1.5
194	101	115.41	-3.21	-5.31	0.10	115	12	1.00	1.00	0.60	H16	@200	113	0.27	47	1.2
194	111	115.66	-7.04	-1.98	0.10	116	12	1.00	1.00	0.60	H16	@200	113	0.27	47	1.2
194	120	146.14	-4.45	-5.03	0.10	146	15	1.00	1.00	0.60	H16	@200	142	0.27	60	1.5

www.socotec.es / info.spain@socotec.com

Justificació de càlcul

194	121	146.29	-6.74	-3.03	0.10	146	15	1.00	1.00	0.60	H16	@200	143	0.27	60	1.5
194	122	144.59	-3.08	-0.72	0.10	145	14	1.00	1.00	0.60	H16	@200	141	0.27	59	1.5
194	123	144.44	-0.78	-2.72	0.10	144	14	1.00	1.00	0.60	H16	@200	141	0.27	59	1.5
194	124	138.05	-4.42	-6.14	0.10	138	14	1.00	1.00	0.60	H16	@200	135	0.27	56	1.4
194	125	138.3	-8.25	-2.81	0.10	138	14	1.00	1.00	0.60	H16	@200	135	0.27	57	1.4
194	126	135.46	-2.14	1.04	0.10	135	14	1.00	1.00	0.60	H16	@200	132	0.27	55	1.4
194	127	135.21	1.69	-2.29	0.10	135	14	1.00	1.00	0.60	H16	@200	132	0.27	55	1.4
194	128	147.4	-3.94	-3.05	0.10	147	15	1.00	1.00	0.60	H16	@200	144	0.27	60	1.5
195	100	124.12	-4.8	-9.67	0.10	124	12	1.00	1.00	0.60	H16	@200	121	0.27	51	1.3
195	101	88.54	-4.71	-10.2	0.12	89	10	1.00	1.00	0.60	H16	@200	89	0.28	40	1.0
195	111	87.25	-7.97	-6.38	0.10	87	9	1.00	1.00	0.60	H16	@200	85	0.27	36	0.9
195	120	127.1	-5.72	-12.12	0.10	127	13	1.00	1.00	0.60	H16	@200	124	0.27	52	1.3
195	121	126.32	-7.68	-9.82	0.10	126	13	1.00	1.00	0.60	H16	@200	123	0.27	52	1.3
195	122	125.88	-4.09	-7.63	0.10	126	13	1.00	1.00	0.60	H16	@200	123	0.27	51	1.3
195	123	126.66	-2.13	-9.93	0.10	127	13	1.00	1.00	0.60	H16	@200	123	0.27	52	1.3
195	124	116.53	-5.83	-12.66	0.11	117	13	1.00	1.00	0.60	H16	@200	116	0.28	50	1.3
195	125	115.24	-9.09	-8.83	0.10	115	12	1.00	1.00	0.60	H16	@200	112	0.27	47	1.2
195	126	114.5	-3.11	-5.17	0.10	115	11	1.00	1.00	0.60	H16	@200	112	0.27	47	1.2
195	127	115.8	0.15	-9	0.10	116	12	1.00	1.00	0.60	H16	@200	113	0.27	47	1.2
195	128	128.32	-4.98	-10.16	0.10	128	13	1.00	1.00	0.60	H16	@200	125	0.27	52	1.3
196	100	153.03	-0.2	-14.27	0.10	153	15	1.00	1.00	0.60	H16	@200	149	0.27	63	1.6
196	101	108.97	-1.72	-14.13	0.13	109	14	1.00	1.00	0.60	H16	@200	114	0.29	53	1.3
196	111	108.15	-4.89	-9.38	0.10	108	11	1.00	1.00	0.60	H16	@200	105	0.27	44	1.1
196	120	156.48	-1.05	-17.09	0.11	156	17	1.10	1.10	0.60	H16	@200	152	0.31	75	1.7
196	121	155.98	-2.96	-14.24	0.10	156	16	1.00	1.00	0.60	H16	@200	152	0.27	64	1.6
196	122	155.56	0.66	-12.03	0.10	156	16	1.00	1.00	0.60	H16	@200	152	0.27	64	1.6
196	123	156.06	2.57	-14.88	0.10	156	16	1.00	1.00	0.60	H16	@200	152	0.27	64	1.6
196	124	143.34	-1.65	-17.47	0.12	143	17	1.10	1.10	0.60	H16	@200	143	0.31	73	1.7
196	125	142.51	-4.83	-12.72	0.10	143	14	1.00	1.00	0.60	H16	@200	139	0.27	58	1.5
196	126	141.81	1.21	-9.04	0.10	142	14	1.00	1.00	0.60	H16	@200	138	0.27	58	1.5
196	127	142.64	4.38	-13.79	0.10	143	14	1.00	1.00	0.60	H16	@200	139	0.27	58	1.5
196	128	157.3	-0.11	-14.67	0.10	157	16	1.00	1.00	0.60	H16	@200	153	0.27	64	1.6
197	100	160.48	1.71	-12.93	0.10	160	16	1.10	1.10	0.60	H16	@200	153	0.30	73	1.7
197	101	119.57	-0.44	-14.43	0.12	120	14	1.00	1.00	0.60	H16	@200	122	0.29	55	1.4
197	111	117.72	-3.76	-8.38	0.10	118	12	1.00	1.00	0.60	H16	@200	115	0.27	48	1.2
197	120	164.08	0.86	-16.16	0.10	164	16	1.10	1.10	0.60	H16	@200	157	0.30	75	1.7
197	121	162.97	-1.13	-12.53	0.10	163	16	1.10	1.10	0.60	H16	@200	156	0.30	74	1.7
197	122	162.51	2.64	-10.17	0.10	163	16	1.10	1.10	0.60	H16	@200	155	0.30	74	1.7
197	123	163.63	4.63	-13.81	0.10	164	16	1.10	1.10	0.60	H16	@200	156	0.30	75	1.7
197	124	151.94	0.06	-17.11	0.11	152	17	1.10	1.10	0.60	H16	@200	149	0.31	74	1.7
197	125	150.08	-3.25	-11.05	0.10	150	15	1.00	1.00	0.60	H16	@200	146	0.27	61	1.5
197	126	149.32	3.03	-7.13	0.10	149	15	1.00	1.00	0.60	H16	@200	146	0.27	61	1.5

SOCOTEC

Exp. **ED2510770**

197	127	151.18	6.35	-13.19	0.10	151	15	1.00	1.00	0.60	H16	@200	147	0.27	62	1.5
197	128	163.75	1.74	-13.17	0.10	164	16	1.10	1.10	0.60	H16	@200	156	0.30	75	1.7
198	100	112.1	7.77	-4.63	0.10	112	11	1.00	1.00	0.60	H16	@200	109	0.27	46	1.1
198	101	81.72	4.35	-8.6	0.11	82	9	1.00	1.00	0.60	H16	@200	81	0.27	34	0.9
198	111	79.03	0.44	-1.85	0.10	79	8	1.00	1.00	0.60	H16	@200	77	0.27	32	0.8
198	120	114.64	7.3	-7.89	0.10	115	11	1.00	1.00	0.60	H16	@200	112	0.27	47	1.2
198	121	113.03	4.95	-3.83	0.10	113	11	1.00	1.00	0.60	H16	@200	110	0.27	46	1.2
198	122	113.71	8.55	-1.56	0.10	114	11	1.00	1.00	0.60	H16	@200	111	0.27	47	1.2
198	123	115.32	10.9	-5.61	0.10	115	12	1.00	1.00	0.60	H16	@200	112	0.27	47	1.2
198	124	105.61	6.17	-9.61	0.10	106	11	1.00	1.00	0.60	H16	@200	103	0.27	43	1.1
198	125	102.92	2.25	-2.85	0.10	103	10	1.00	1.00	0.60	H16	@200	100	0.27	42	1.1
198	126	104.06	8.26	0.94	0.10	104	10	1.00	1.00	0.60	H16	@200	101	0.27	43	1.1
198	127	106.74	12.17	-5.81	0.11	107	12	1.00	1.00	0.60	H16	@200	107	0.28	47	1.2
198	128	115.59	8.09	-4.85	0.10	116	12	1.00	1.00	0.60	H16	@200	113	0.27	47	1.2
199	100	111.72	8.02	3.41	0.10	112	11	1.00	1.00	0.60	H16	@200	109	0.27	46	1.1
199	101	79.35	5.08	-3.25	0.10	79	8	1.00	1.00	0.60	H16	@200	77	0.27	32	0.8
199	111	79.17	0.22	3.56	0.10	79	8	1.00	1.00	0.60	H16	@200	77	0.27	32	0.8
199	120	113.01	7.84	0.31	0.10	113	11	1.00	1.00	0.60	H16	@200	110	0.27	46	1.2
199	121	112.9	4.93	4.4	0.10	113	11	1.00	1.00	0.60	H16	@200	110	0.27	46	1.2
199	122	114.57	8.51	6.67	0.10	115	11	1.00	1.00	0.60	H16	@200	112	0.27	47	1.2
199	123	114.68	11.43	2.58	0.10	115	11	1.00	1.00	0.60	H16	@200	112	0.27	47	1.2
199	124	103.17	6.9	-2.22	0.10	103	10	1.00	1.00	0.60	H16	@200	101	0.27	42	1.1
199	125	102.99	2.04	4.59	0.10	103	10	1.00	1.00	0.60	H16	@200	100	0.27	42	1.1
199	126	105.76	8.03	8.37	0.10	106	11	1.00	1.00	0.60	H16	@200	103	0.27	43	1.1
199	127	105.94	12.88	1.57	0.12	106	13	1.00	1.00	0.60	H16	@200	108	0.29	49	1.2
199	128	115.21	8.34	3.67	0.10	115	12	1.00	1.00	0.60	H16	@200	112	0.27	47	1.2
201	100	468.43	2.16	0.93	0.10	468	47	1.60	1.60	0.60	H16	@200	417	0.43	317	5.0
201	101	337.81	0.43	-4.05	0.10	338	34	1.40	1.40	0.60	H16	@200	308	0.38	199	3.6
201	111	337.75	-4.22	1.17	0.10	338	34	1.40	1.40	0.60	H16	@200	308	0.38	199	3.6
201	120	477.13	1.71	-1.82	0.10	477	48	1.60	1.60	0.60	H16	@200	425	0.43	323	5.0
201	121	477.1	-1.08	1.31	0.10	477	48	1.60	1.60	0.60	H16	@200	425	0.43	323	5.0
201	122	477.22	2.73	3.71	0.10	477	48	1.60	1.60	0.60	H16	@200	425	0.43	323	5.0
201	123	477.26	5.52	0.58	0.10	477	48	1.60	1.60	0.60	H16	@200	425	0.43	323	5.0
201	124	437.94	1.11	-3.78	0.10	438	44	1.60	1.60	0.60	H16	@200	390	0.43	296	4.6
201	125	437.88	-3.54	1.44	0.10	438	44	1.60	1.60	0.60	H16	@200	390	0.43	296	4.6
201	126	438.09	2.8	5.45	0.10	438	44	1.60	1.60	0.60	H16	@200	390	0.43	297	4.6
201	127	438.15	7.45	0.23	0.10	438	44	1.60	1.60	0.60	H16	@200	390	0.43	297	4.6
201	128	464.58	2.26	0.97	0.10	465	46	1.60	1.60	0.60	H16	@200	414	0.43	314	4.9
203	100	393.98	-1.68	2.35	0.10	394	39	1.50	1.50	0.60	H16	@200	355	0.40	250	4.2
203	101	264.1	-2.17	-2.49	0.10	264	26	1.30	1.30	0.60	H16	@200	244	0.35	144	2.8
203	111	264.01	-6.85	1.6	0.10	264	26	1.30	1.30	0.60	H16	@200	244	0.35	144	2.8
203	120	401.77	-2.24	-0.03	0.10	402	40	1.50	1.50	0.60	H16	@200	362	0.40	255	4.2

www.socotec.es / info.spain@socotec.com

Justificació de càlcul

203	121	401.72	-5.04	2.42	0.10	402	40	1.50	1.50	0.60	H16	@200	362	0.40	255	4.2
203	122	402.74	-1.2	4.82	0.10	403	40	1.50	1.50	0.60	H16	@200	362	0.40	255	4.3
203	123	402.79	1.61	2.37	0.10	403	40	1.50	1.50	0.60	H16	@200	363	0.40	255	4.3
203	124	362.72	-2.47	-1.89	0.10	363	36	1.50	1.50	0.60	H16	@200	326	0.40	230	3.8
203	125	362.63	-7.15	2.2	0.10	363	36	1.50	1.50	0.60	H16	@200	326	0.40	230	3.8
203	126	364.35	-0.74	6.2	0.10	364	36	1.50	1.50	0.60	H16	@200	328	0.40	231	3.8
203	127	364.43	3.94	2.11	0.10	364	36	1.50	1.50	0.60	H16	@200	328	0.40	231	3.8
203	128	410.19	-1.62	2.46	0.10	410	41	1.50	1.50	0.60	H16	@200	369	0.40	260	4.3
205	100	197.88	-1.35	3.67	0.10	198	20	1.10	1.10	0.60	H16	@200	189	0.30	90	2.0
205	101	144.49	-1.05	-1.63	0.10	144	14	1.00	1.00	0.60	H16	@200	141	0.27	59	1.5
205	111	142.29	-6.9	2.46	0.10	142	14	1.00	1.00	0.60	H16	@200	139	0.27	58	1.5
205	120	201.98	-1.56	1.39	0.10	202	20	1.10	1.10	0.60	H16	@200	193	0.30	92	2.1
205	121	200.66	-5.06	3.85	0.10	201	20	1.10	1.10	0.60	H16	@200	192	0.30	91	2.1
205	122	201.27	-1.21	6.12	0.10	201	20	1.10	1.10	0.60	H16	@200	192	0.30	92	2.1
205	123	202.58	2.29	3.67	0.10	203	20	1.20	1.20	0.60	H16	@200	190	0.33	102	2.1
205	124	186.02	-1.5	-0.59	0.10	186	19	1.10	1.10	0.60	H16	@200	178	0.30	85	1.9
205	125	183.82	-7.34	3.5	0.10	184	18	1.10	1.10	0.60	H16	@200	175	0.30	84	1.9
205	126	184.84	-0.92	7.29	0.10	185	18	1.10	1.10	0.60	H16	@200	176	0.30	84	1.9
205	127	187.03	4.92	3.2	0.10	187	19	1.10	1.10	0.60	H16	@200	179	0.30	85	1.9
205	128	203.72	-1.34	3.93	0.10	204	20	1.20	1.20	0.60	H16	@200	191	0.33	102	2.1
207	100	212.04	-0.15	1.5	0.10	212	21	1.20	1.20	0.60	H16	@200	199	0.33	106	2.2
207	101	167.16	-0.23	-2.79	0.10	167	17	1.10	1.10	0.60	H16	@200	160	0.30	76	1.7
207	111	165.95	-5.73	0.52	0.10	166	17	1.10	1.10	0.60	H16	@200	158	0.30	76	1.7
207	120	216.35	-0.45	-0.68	0.10	216	22	1.20	1.20	0.60	H16	@200	203	0.33	108	2.3
207	121	215.62	-3.75	1.31	0.10	216	22	1.20	1.20	0.60	H16	@200	202	0.33	108	2.3
207	122	215.86	0.13	3.73	0.10	216	22	1.20	1.20	0.60	H16	@200	202	0.33	108	2.3
207	123	216.59	3.43	1.75	0.10	217	22	1.20	1.20	0.60	H16	@200	203	0.33	109	2.3
207	124	202.92	-0.52	-2.33	0.10	203	20	1.20	1.20	0.60	H16	@200	190	0.33	102	2.1
207	125	201.71	-6.02	0.98	0.10	202	20	1.10	1.10	0.60	H16	@200	193	0.30	92	2.1
207	126	202.12	0.45	5.02	0.10	202	20	1.10	1.10	0.60	H16	@200	193	0.30	92	2.1
207	127	203.33	5.95	1.71	0.10	203	20	1.20	1.20	0.60	H16	@200	191	0.33	102	2.1
207	128	222.44	-0.18	1.56	0.10	222	22	1.20	1.20	0.60	H16	@200	209	0.33	112	2.3
209	100	212.25	-0.78	-1.35	0.10	212	21	1.20	1.20	0.60	H16	@200	199	0.33	106	2.2
209	101	187.82	-0.74	-4.69	0.10	188	19	1.10	1.10	0.60	H16	@200	179	0.30	86	1.9
209	111	186.09	-7.11	-1.74	0.10	186	19	1.10	1.10	0.60	H16	@200	178	0.30	85	1.9
209	120	216.88	-0.89	-3.5	0.10	217	22	1.20	1.20	0.60	H16	@200	203	0.33	109	2.3
209	121	215.84	-4.71	-1.73	0.10	216	22	1.20	1.20	0.60	H16	@200	202	0.33	108	2.3
209	122	217.6	-0.74	0.71	0.10	218	22	1.20	1.20	0.60	H16	@200	204	0.33	109	2.3
209	123	218.63	3.08	-1.06	0.10	219	22	1.20	1.20	0.60	H16	@200	205	0.33	110	2.3
209	124	209.49	-0.88	-4.86	0.10	209	21	1.20	1.20	0.60	H16	@200	196	0.33	105	2.2
209	125	207.76	-7.26	-1.9	0.10	208	21	1.20	1.20	0.60	H16	@200	195	0.33	104	2.2
209	126	210.69	-0.64	2.17	0.10	211	21	1.20	1.20	0.60	H16	@200	198	0.33	106	2.2

SOCOTEC

Exp. **ED2510770**

209	127	212.41	5.73	-0.79	0.10	212	21	1.20	1.20	0.60	H16	@200	199	0.33	106	2.2
209	128	225.09	-0.87	-1.48	0.10	225	23	1.20	1.20	0.60	H16	@200	211	0.33	113	2.4
210	100	162.24	2.56	12.19	0.10	162	16	1.10	1.10	0.60	H16	@200	155	0.30	74	1.7
210	101	118.01	1.63	3.63	0.10	118	12	1.00	1.00	0.60	H16	@200	115	0.27	48	1.2
210	111	119.31	-4.24	9.73	0.10	119	12	1.00	1.00	0.60	H16	@200	116	0.27	49	1.2
210	120	164.3	2.52	9.43	0.10	164	16	1.10	1.10	0.60	H16	@200	157	0.30	75	1.7
210	121	165.08	-1	13.09	0.10	165	17	1.10	1.10	0.60	H16	@200	158	0.30	75	1.7
210	122	165.91	2.7	15.42	0.10	166	17	1.10	1.10	0.60	H16	@200	158	0.30	76	1.7
210	123	165.12	6.22	11.76	0.10	165	17	1.10	1.10	0.60	H16	@200	158	0.30	75	1.7
210	124	150.9	2.22	6.37	0.10	151	15	1.00	1.00	0.60	H16	@200	147	0.27	62	1.5
210	125	152.2	-3.64	12.46	0.10	152	15	1.00	1.00	0.60	H16	@200	148	0.27	62	1.6
210	126	153.57	2.54	16.34	0.11	154	16	1.00	1.00	0.60	H16	@200	152	0.28	65	1.6
210	127	152.27	8.4	10.25	0.10	152	15	1.00	1.00	0.60	H16	@200	148	0.27	62	1.6
210	128	165.63	2.59	12.47	0.10	166	17	1.10	1.10	0.60	H16	@200	158	0.30	75	1.7
211	100	140.59	-0.92	12.93	0.10	141	14	1.00	1.00	0.60	H16	@200	137	0.27	58	1.4
211	101	98.67	-0.79	4.59	0.10	99	10	1.00	1.00	0.60	H16	@200	96	0.27	40	1.0
211	111	99.84	-6.44	9.42	0.10	100	10	1.00	1.00	0.60	H16	@200	97	0.27	41	1.0
211	120	142.76	-1.06	10.66	0.10	143	14	1.00	1.00	0.60	H16	@200	139	0.27	58	1.5
211	121	143.47	-4.45	13.56	0.10	143	14	1.00	1.00	0.60	H16	@200	140	0.27	59	1.5
211	122	143.86	-0.82	15.73	0.11	144	16	1.00	1.00	0.60	H16	@200	143	0.28	62	1.6
211	123	143.15	2.56	12.83	0.10	143	14	1.00	1.00	0.60	H16	@200	140	0.27	59	1.5
211	124	130.1	-1.04	7.74	0.10	130	13	1.00	1.00	0.60	H16	@200	127	0.27	53	1.3
211	125	131.27	-6.69	12.56	0.10	131	13	1.00	1.00	0.60	H16	@200	128	0.27	54	1.3
211	126	131.92	-0.65	16.19	0.12	132	16	1.00	1.00	0.60	H16	@200	135	0.29	61	1.5
211	127	130.75	5	11.36	0.10	131	13	1.00	1.00	0.60	H16	@200	127	0.27	53	1.3
211	128	144.13	-0.93	13.29	0.10	144	14	1.00	1.00	0.60	H16	@200	141	0.27	59	1.5
214	100	117.09	-0.86	2.73	0.10	117	12	1.00	1.00	0.60	H16	@200	114	0.27	48	1.2
214	101	114.19	-1.09	-0.83	0.10	114	11	1.00	1.00	0.60	H16	@200	111	0.27	47	1.2
214	111	115.7	-6.76	1.74	0.10	116	12	1.00	1.00	0.60	H16	@200	113	0.27	47	1.2
214	120	119.95	-1.1	0.79	0.10	120	12	1.00	1.00	0.60	H16	@200	117	0.27	49	1.2
214	121	120.85	-4.51	2.33	0.10	121	12	1.00	1.00	0.60	H16	@200	118	0.27	49	1.2
214	122	118.15	-0.66	4.77	0.10	118	12	1.00	1.00	0.60	H16	@200	115	0.27	48	1.2
214	123	117.25	2.75	3.23	0.10	117	12	1.00	1.00	0.60	H16	@200	114	0.27	48	1.2
214	124	119.23	-1.21	-0.61	0.10	119	12	1.00	1.00	0.60	H16	@200	116	0.27	49	1.2
214	125	120.74	-6.88	1.96	0.10	121	12	1.00	1.00	0.60	H16	@200	118	0.27	49	1.2
214	126	116.23	-0.47	6.03	0.10	116	12	1.00	1.00	0.60	H16	@200	113	0.27	48	1.2
214	127	114.73	5.21	3.46	0.10	115	11	1.00	1.00	0.60	H16	@200	112	0.27	47	1.2
214	128	119.58	-0.95	2.78	0.10	120	12	1.00	1.00	0.60	H16	@200	117	0.27	49	1.2
224		52.74	-0.98	-0.53	0.10	53	5	1.00	1.00	0.60	H16	@200	51	0.27	22	0.5
224		47.68	-0.92	-3.88	0.10	48	5	1.00	1.00	0.60	H16	@200	46	0.27	20	0.5
224		51.67	-7.19	-1.35	0.14	52	7	1.00	1.00	0.60	H16	@200	55	0.30	26	0.7
224		53.04	-1.08	-2.54	0.10	53	5	1.00	1.00	0.60	H16	@200	52	0.27	22	0.5

www.socotec.es / info.spain@socotec.com

Justificació de càlcul

224		55.44	-4.85	-1.02	0.10	55	6	1.00	1.00	0.60	H16	@200	54	0.27	23	0.6
224		53.85	-0.94	1.45	0.10	54	5	1.00	1.00	0.60	H16	@200	53	0.27	22	0.6
224		51.45	2.83	-0.07	0.10	51	5	1.00	1.00	0.60	H16	@200	50	0.27	21	0.5
224		51.46	-1.07	-3.87	0.10	51	5	1.00	1.00	0.60	H16	@200	50	0.27	21	0.5
224		55.45	-7.35	-1.35	0.13	55	7	1.00	1.00	0.60	H16	@200	58	0.29	27	0.7
224		52.8	-0.83	2.77	0.10	53	5	1.00	1.00	0.60	H16	@200	51	0.27	22	0.5
224		48.8	5.44	0.24	0.11	49	5	1.00	1.00	0.60	H16	@200	49	0.28	21	0.5
224		52.78	-1.1	-0.57	0.10	53	5	1.00	1.00	0.60	H16	@200	51	0.27	22	0.5

2 Pilars

Per al disseny dels suports s'ha tingut en compte que el conjunt de l'edifici es comportés com a intraslacional.



Imatge 3 Numeració de pilars

Càlcul d'armat de pilars

Member	Required reinforcement along b (cm2)	Required reinforcement along h (cm2)	Design case	Design moment My (kNm)	Design moment Mz (kNm)	Design force N (kN)	Design case (shear)	Design force Qy (kN)	Design force Qz (kN)	Transversal reinforcement
690	0.9	2.18	213	35.78	21.57	163.77	200	7.1	-12.61	2f8 15*20.0
691	0.19	0.43	213	4	-17.84	199.91	200	4.81	2	2f8 12*25.0
692	0.26	0.34	200	7.55	-11.23	213.36	200	1.73	1.68	2f8 15*20.0

SOCOTEC

Exp. **ED2510770**

696	0.35	0.85	213	20.74	23.4	301.6	200	7.96	-5.89	2f8 15*20.0
697	0.25	0.35	211	11.18	17.61	324.26	200	6.67	-1.14	2f8 15*20.0
698	0.29	0.46	201	11.21	20.29	361.04	200	6.56	0.59	2f8 15*20.0
699	0.15	1.05	213	24.09	23.01	469.15	200	7.77	-7.54	2f8 15*20.0
700	0.75	2.04	213	43.11	17.54	159.41	200	9.38	-15.93	2f8 15*20.0
703	0.39	0.23	213	12.76	16.11	363.47	200	-0.46	0.07	2f8 12*25.0
704	0.39	0.23	201	-7.92	-10.46	186.63	200	-4.2	4.43	2f8 12*25.0
705	4.02	1.1	200	-111.27	-13.1	197.23	200	-6.96	55.9	2f8 15*20.0
706	0.6	3.13	203	11.31	35.76	230.96	200	18.29	2.74	2f8 15*20.0
707	2.03	0.17	200	-30.64	-4.24	212.23	200	-0.45	15.12	2f8 12*25.0
708	1.86	1.89	203	-13.69	25.44	166.36	200	10.85	8.35	2f8 12*25.0
709	1.3	1.72	202	10.81	24.79	165.95	200	11.64	-2.27	2f8 12*25.0
710	0.18	1.22	203	17.83	39.46	763.95	200	4.53	12.99	2f8 15*20.0
711	0.25	0.38	211	19.57	15.78	453.55	200	-1.15	-0.99	2f8 12*25.0
712	0.39	0.23	210	13.88	-9.42	274.54	200	-0.11	-3.94	2f8 12*25.0
713	0.39	0.23	203	12.7	15.74	354.87	200	0.68	-0.54	2f8 12*25.0
714	0.44	0.92	211	-15.59	20.21	213.41	200	9.84	-2.69	2f8 15*20.0
715	0.96	2.47	202	11.32	-33.86	217.51	200	-12.92	-7.84	2f8 15*20.0
716	0.86	2.55	203	16.54	-32.01	215.7	200	-13.92	-5.86	2f8 15*20.0
717	1.66	0.4	213	-40.03	8.73	152.06	200	-4.72	0.21	2f8 12*25.0
724	3.24	0.21	211	-75.42	-4.69	234.35	200	-0.79	23.16	2f8 12*25.0
784	1.54	0	202	15.37	-26.88	674.21	200	-10.15	1.73	2f8 12*25.0
785	3.64	0.21	211	-78.4	4.33	216.58	200	-0.27	27.65	2f8 12*25.0
793	3.01	0.46	211	-71.68	-8.56	257.34	200	-4.77	26.01	2f8 12*25.0

www.socotec.es / info.spain@socotec.com

Justificació de càlcul

3 Llosa de la coberta

S'han definit els següents tipus d'espessors:
-Forjat reticular 250+50mm per al conjunt total de la coberta
-Llosa 300mm
-Biga 1000x400mm

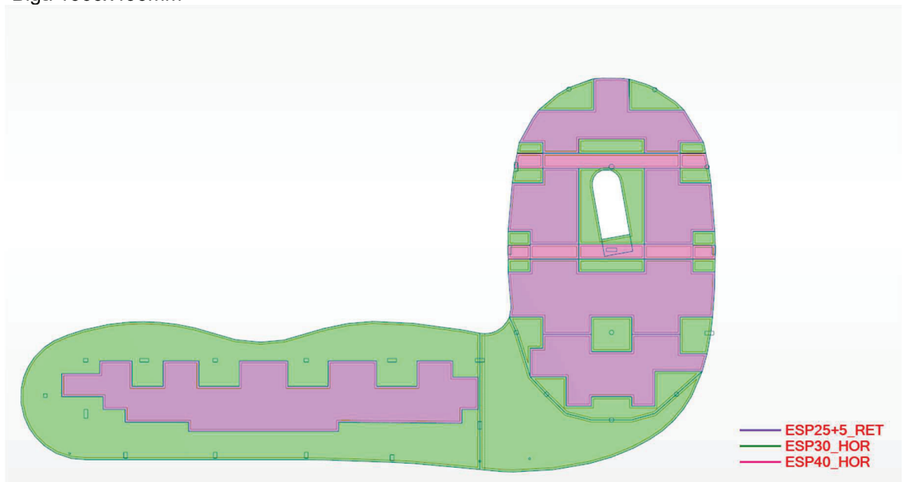

Imatge 4 Llosa de coberta

Tenint en compte aquest disseny s'ha portat a terme un anàlisi dels esforços flectors de la coberta en les dues direccions, donant com a resultat els següents mapes d'esforços:



Imatge 5 Moments flectors a ELU en direcció X

SOCOTEC

Exp. **ED2510770**



Imatge 6 Moments flectors a ELU en direcció Y

Finalment, s'ha portat a terme un anàlisi de la deformació del forjat en Estat Límit de Servei:



Imatge 7 Deformació

Badalot: Llosa 250mm

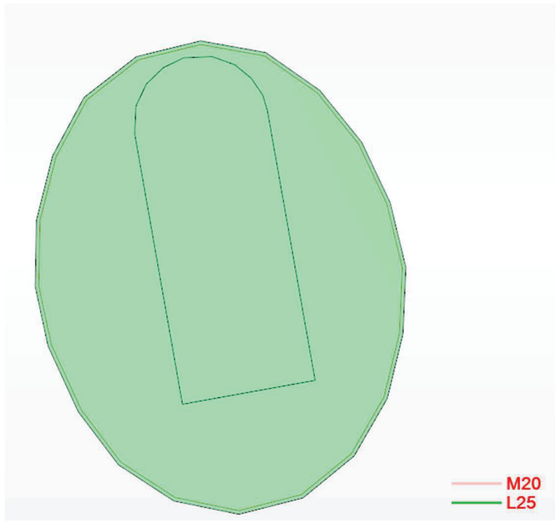

Imatge 1 Badalot

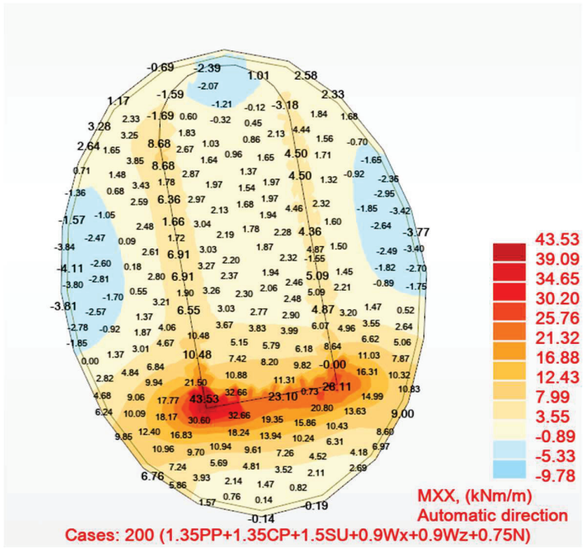

Imatge 2 Mxx

SOCOTEC

Exp. **ED2510770**

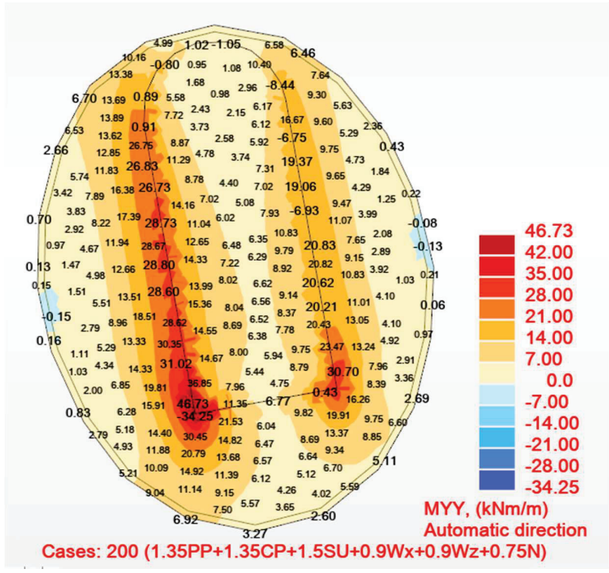

Imatge 3 Myy

Armat Llosa 30cm

Armat superior:
Capacitat a moment d'armat bàsic més reforços: Armat basic #Ø8c/20cm

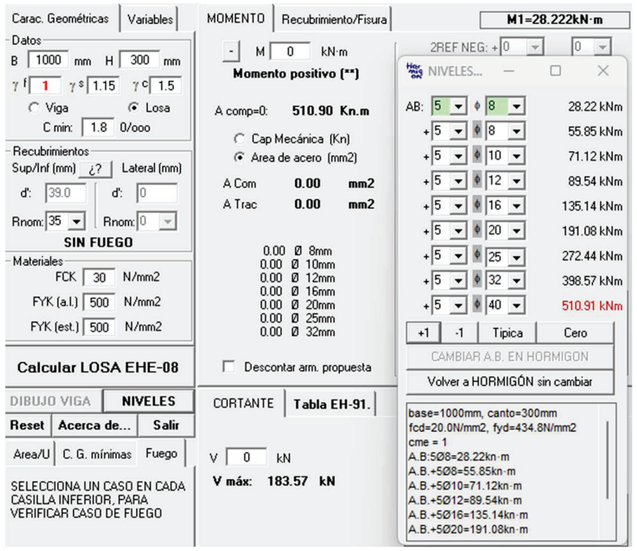

Armat inferior:
Capacitat a moment d'armat bàsic més reforços: Armat basic #Ø10c/20cm

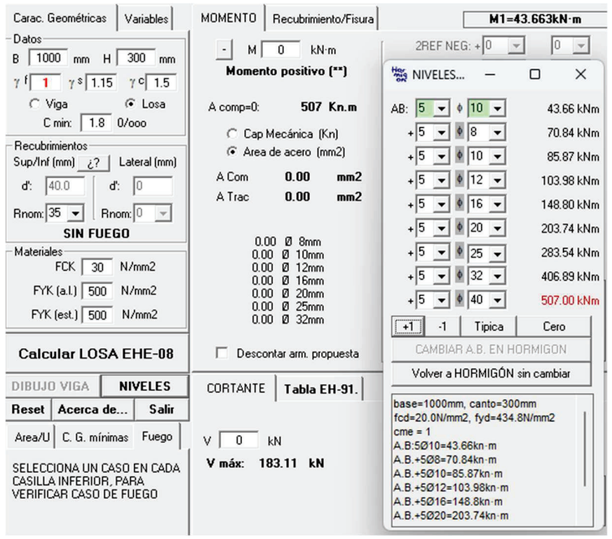

Armat Llosa 25cm
Capacitat a moment d'armat bàsic més reforços: Armat basic #Ø8c/20cm

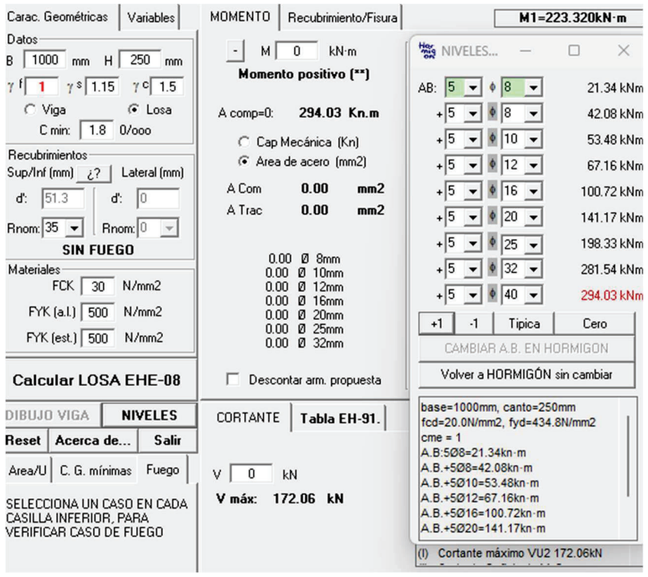

Armat nervis Forjat reticular 25+5cm: 1Ø12 més reforç:

Capacitat a moment d'armat bàsic més reforços:

Llosa	nervi	intereix	cantell	Recubrimien	Fyk	FcK	Cof.Min.Fyk
100	15	85	30	3.5	5100	300	1.15

	Armat basic	Reforç				
	12	8	10	12	16	20
moment reticular (M per nervi) Tm	1.320	1.902	2.227	2.623	3.625	4.897
moment llosa (M per ml)Tm	1.553	2.237	2.620	3.086	4.265	5.761

Biga 1000x400mm

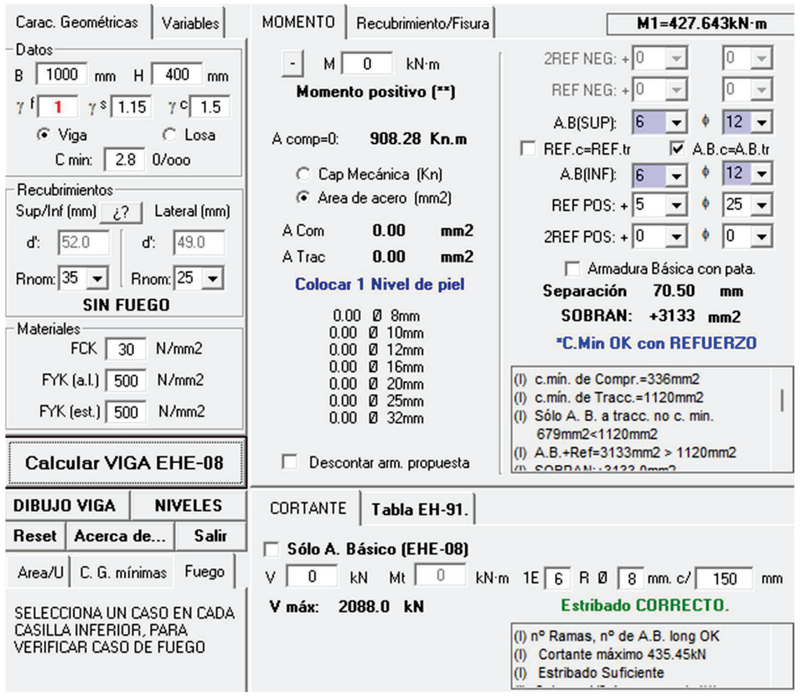

Promotor

Ajuntament de Navàs

Documento Agost 2025

Plecs de condicions tècniques particulars

ED2510770_05_Portada Plecs.Docx

Expedient ED2510770

Projecte bàsic i executiu per al nou edifici multifuncional al complex esportiu Eix Lleure, Salut i Esport de Navàs

Condicions particulars

Índex

PLIEGOS DE CONDICIONES TÉCNICAS PARTICULARES

Moviment de terres

Execució de la fonamentació

Execució y posta en obra dels formigons

Execució y posta en obra de l'acer laminat

ANEXES

Normativa utilitzada

www.socotec.es / info.spain@socotec.com

Promotor

Ajuntament de Navàs

Document Agost 2025

Plec de condicions tècniques particulars
Moviment de terres

Expedient ED2510770

Projecte bàsic i executiu per al nou edifici multifuncional al complex esportiu Eix Lleure, Salut i Esport de Navàs

Moviment de terres

Índex

Plec de condicions tècniques particulars per el moviment de terres 3
1 Objectius 3
2 Condicions de partida 3
2.1 Detall del terreny 3
2.2 Detall del subsòl 3
2.3 Coneixement del projecte 4
2.4 Dades de les edificacions veïnes 4
2.5 Planning d'obra i procés constructiu 4
3 Materials 4
4 Execució 5
4.1 Condicions generals 5
4.2 Replanteig 6
4.3 Desmunts 6
4.4 Terraplens i reblerts 7
4.5 Rases i pous 8
4.6 Altres elements d'excavació 8
5 Seguretat i control 8
6 Criteris d'amidament 9

www.socotec.es / info.spain@socotec.com

PLEC DE CONDICIONS TÈCNIQUES PARTICULARS PER EL MOVIMENT DE TERRES

1 Objectius

Documentar els treballs relatius al moviment de terres de l'obra, d'acord amb la memòria tècnica i els plànols de projecte.

2 Condicions de partida

2.1 Detall del terreny

Abans de procedir al moviment de terres, caldrà que el Contractista assabenti a la Direcció Facultativa per mitjà d'un document escrit dels condicionants del solar, que es poden concretar en els següents punts:

a) Ubicació, envergadura i estat actual de les estructures existents de qualsevol tipus, que puguin destorbar les feines del moviment de terres o bé les d'execució del projecte específic al qual documenta aquest Plec de Condicions.

b) Localització de les línies de serveis d'ús públic en la zona d'actuació, tant si es troben en funcionament o no, detallant llur envergadura, per tal de que la Direcció Facultativa pugui assabentar-se de la repercussió que pot representar la seva inutilització, i en el cas corresponent, el seu enderroc.

c) Constatació de la planimetria per mitjà del plànol topogràfic de la zona d'actuació, que caldrà aixecar-lo en el seu defecte, comparant-la amb les dades de projecte, a fi de poder valorar i quantificar certament els treballs del moviment de terres.

d) Realització d'un esquema suficientment detallat de la posició dels pous de reconeixement del subsòl que s'hagin realitzat, detallant les característiques més representatives dels materials travessats, així com les característiques de les possibles restes de l'edificació que s'hi detectin.

e) Realització d'un esquema en planta de la ubicació de la tanca protectora, on es faci constar tipus i característiques més rellevants de la mateixa, així com de la posició que adoptaran les casetes d'obra.

f) Aportació d'esquemes amb perfils del terreny, amb referències clares a l'estat actual del mateix i al que es pretén arribar, amb l'objecte de poder determinar de la forma més exacta possible les quantitats de material a remoure.

2.2 Detall del subsòl

Adjunt als documents anteriors, caldrà que el Contractista manifesti conèixer els continguts de l'Assaig Geotècnic, que figura com annex a la Memòria Tècnica de l'estructura.

El Contractista farà constar per escrit en documents posteriors, totes les divergències que observi entre la realitat i l'estudi previ. En qualsevol cas, si aquestes divergències són notables, caldrà que ho posi en coneixement de la Direcció Facultativa abans de prosseguir els treballs de rebaix, a fi de que, de comú acord, es puguin acceptar les possibles repercussions econòmiques que comportés tal eventualitat.

SOCOTEC

Exp. **ED2510770**

2.3 Coneixement del projecte

Paral·lelament als punts anteriors, el Contractista haurà de certificar que coneix en la seva totalitat els documents de projecte -plànols, Memòria Tècnica i Plecs de Condicions-, remetent a la Direcció Facultativa un recull de tots aquells dubtes i objeccions que consideri oportuns, amb l'objectiu de garantir una posta en obra del tot fidedigna.

2.4 Dades de les edificacions veïnes

La Direcció Facultativa es reserva el dret de demanar al Contractista que porti a terme un estudi de l'estat en que es troben les edificacions veïnes, posicionant sobre plànol o bé documentant amb fotografies les possibles esquerdes i patologies que puguin tenir. Caldrà, en aquests casos, que el Contractista demani aquells permisos a l'Autoritat que correspongui, per a realitzar aquesta tasca de forma prou rigorosa.

Cas que, per alguna circumstància, aquest document fos necessari, el Contractista el redactarà al seu càrrec de forma immediata, el qual haurà de sotmetre a la revisió de la Direcció Facultativa.

2.5 Planning d'obra i procés constructiu

El Contractista haurà de facilitar a la Direcció Facultativa un document per escrit, on fagi constar els procediments constructius que pensa utilitzar durant tot el temps que sigui necessari per a realitzar l'obra, atenent-se a les següents consideracions:

a) Possibilitat d'adoptar, en les feines del moviment de terres, l'organització que jutgi més convenient, utilitzant els procediments que cregui més oportuns, acceptant, en aquests casos, la responsabilitat total respecte a tot allò que es pugui derivar de la falta de precaució en la realització de les obres.

b) Opció d'expressar la voluntat de que siguin o bé l'Arquitecte o bé l'Aparellador, Directors els que decideixin la forma d'execució, el que portarà implícita la transmissió de responsabilitats cap a la Direcció Facultativa, quedant el Constructor relegat a realitzar les obres atenent a la totalitat de les recomanacions que els Tècnics Directors estimin oportunes.

c) En qualsevol cas, si els procediments utilitzats resulten perillosos per causes imprevistes, o bé s'estimi que el Contractista s'ha excedit en els límits fixats prèviament, l'Arquitecte podrà ordenar un nou ordre d'execució dels treballs, restant el Contractista obligat a acceptar-los.

3 Materials

Els materials als quals fa referència aquest apartat del Plec de Condicions corresponen exclusivament als utilitzats per a executar els reblerts i terraplenats. En referència a aquest concepte, caldrà que es satisfacin les següents puntualitzacions:

a) Es notificarà a la Direcció Facultativa la procedència dels materials de reblert, la naturalesa dels mateixos i la forma utilitzada per el seu transport.

b) En qualsevol cas, a no ser que la Direcció Facultativa expressi la voluntat en sentit contrari, s'utilitzaran materials de tipus granular -sorres i graves de qualsevol naturalesa, sempre que satisfacin les altres condicions-, dels que es cuidarà convenientment llur granulometria, o bé materials argilosos de baixa plasticitat i sempre amb un contingut d'humitat relativament baix, que no haurà de sobrepassar el 30% de la quantitat d'aigua de saturació.

c) Serà preferible que les terres destinades a reblerts o terraplens siguin resultants d'altres desmunts o bé siguin terres naturals.

d) Es prohibeix la utilització de terres brutes que, per la seva composició o estat, puguin produir perjudicis de qualsevol mena. Igualment, queda prohibida la utilització de terres d'origen orgànic, encara que siguin el resultat de desmunts de terreny natural, així com de runes d'altres obres, excepte indicació expressa de la Direcció Facultativa.

e) Les característiques físiques i mecàniques dels materials de reblert o terraplenat compliran, a falta de dades específiques en els plànols, els següents requeriments:

- Per a terraplenats:

  Densitat aparent: 1.70 Tm/m³ (mín)

  Angle de fregament intern: 30° (mín)

  Mida màxima dels grans: 15 cm (máx)

- Per a pedraplenats:

  Densitat aparent: 1.80 Tm/m³ (mín)

  Angle de fregament intern: 40° (mín)

  Mida màxima dels grans: 20 cm (màx)

4 Execució

4.1 Condicions generals

El Contractista es farà responsable directe dels procediments utilitzats per l'execució dels treballs del moviment de terres. A tal fi, caldrà que observi les següents puntualitzacions:

a) Restaran a càrrec del Contractista la conservació en perfectes condicions de les conduccions públiques d'aigua, gas, electricitat, telèfon, etc., així com el manteniment en perfecte estat de les construccions o elements de jardineria que pertanyin a les finques contigües a la de l'obra.

b) Tanmateix, aniran a càrrec del Contractista la reparació de totes les avaries o desperfectes que s'haguessin produït per efecte del moviment de terres.

c) Sempre que es detecti la presència de qualsevol conducció, encara que aparenti estar fora de servei, es donarà avís a la Direcció Facultativa, a fi de que ella decideixi la solució més convenient.

d) Hauran d'efectuar-se els entibaments necessaris per garantir la seguretat de les operacions i la bona execució dels treballs, fins i tot en el cas de que no figurin en els amidaments o no hagin estat expressament instruïdes, a tal efecte, per la Direcció Facultativa.

e) Si el terreny que anés apareixent no coincidís amb el descrit pels Assajos Geotècnics realitzats, s'informarà immediatament a la Direcció Facultativa per tal que aquesta adopti les mesures oportunes. A tal objecte, el Contractista caldrà que posi a disposició de la Direcció Facultativa els mitjans per a realitzar les proves que estimi oportunes -com l'execució de cales o senzilles comprovacions de resistència-.

f) El Contractista estarà obligat a disposar de tots els mitjans que la Direcció Facultativa estimi convenients per a realitzar l'obra. S'inclou en aquest concepte els sistemes d'extracció i eliminació de les aigües que puguin aparèixer, degut a la posició del nivell freàtic respecte al fons de l'excavació o per l'acumulació d'aigua de pluja, així com la instal·lació de punts de llum i la connexió a la xarxa elèctrica i/o de clavegueram.

SOCOTEC

g) El Contractista caldrà que estableixi un mecanisme pel qual garanteixi en tot moment l'eliminació del material d'excavació. La Direcció Facultativa, però, podrà ordenar el emmagatzematge de certa quantitat de terres a peu d'obra, amb l'objectiu de disposar-ne del seu ús per tal d'estabilitzar llenques de terra que no ofereixin les suficients garanties d'estabilitat.

h) El Contractista haurà de realitzar uns plànols referents al moviment de terres, expressant nivells, desmunts, inclinacions de talussos, característiques dels materials i altres característiques rellevants per a portar a terme les tasques pròpies al Moviment de Terres.

4.2 Replanteig

El replanteig de les tasques del moviment de terres atendrà a les següents puntualitzacions:

a) Un cop efectuada l'adjudicació de l'obra, l'Aparellador o Arquitecte Tècnic, dirigirà els treballs de definició de l'emplaçament de la mateixa, marcant la posició de les diverses parts del projecte. Aquest acte el realitzarà en presència del Contractista, o de la persona que aquest delegui.

   Es decidiran, llavors, els plans d'anivellació, fixant la cota de referència, definida en projecte, de forma clara i perdurable.

b) Posteriorment a la neteja de l'àrea dels treballs, es procedirà al replanteig de les tasques del moviment de terres, compatible amb l'execució de les mateixes i que permeti les feines posteriors que estiguin previstes en projecte, d'acord amb el que s'hagi adoptat definitivament.

c) Els elements utilitzats per executar el replanteig dels treballs seran perdurables, almenys mentre durin els treballs del moviment de terres, fonamentació i primers nivells d'estructura, en el seu cas. A tal efecte, s'evitarà el marcat amb guix o amb pedres de referència; el clavat d'estaques i l'estesa de cordills s'acceptarà únicament com a solució provisional. S'adoptaran, preferentment, sistemes de senyalització que quedin marcats sobre elements estables, tals com parets mitgeres, pals ben encastats en el terreny, estesa de cordills a alçades no accessibles fàcilment, o similars.

d) Caldrà consultar els documents de projecte relatius a les toleràncies admeses en el replanteig de la posició dels elements de l'obra, especialment a aquells que puguin afectar a l'estructura.

4.3 Desmunts

En l'execució dels desmunts de terres, a part de les condicions generals i les normes pel replanteig, detallades anteriorment, caldrà observar les següents condicions específiques:

a) Els talls que s'hagin de fer en el terreny d'acord amb el projecte, caldrà executar-los de manera que, els talussos resultants, sol·licitats als estats de càrrega que correspongui, garanteixin llur estabilitat. Si l'Assaig Geotècnic no fes referència a la quantificació de l'alçada crítica de talús vertical o no detallés les dades necessàries per a determinar la geometria d'aquest, caldrà realitzar un nou Assaig Geotècnic o supeditar-se al que estimi la Direcció Facultativa, per poder realitzar l'excavació.

b) La Direcció Facultativa podrà ordenar deixar unes banquetes de seguretat realitzades com a remanent de l'excavació, i no mitjançant material d'aportació, geometria de les quals quedarà definida abans de realitzar l'excavació, i que no es podrà variar, a no ser que la Direcció de l'obra ho estimi oportú.

c) La utilització de maquinària trepanadora o de voladures, tant controlades com no, queda a aprovació definitiva de l'Arquitecte Director de l'obra, fins i tot en els casos en els que llur utilització representi poc volum d'obra.

d) Les toleràncies d'execució, en el cas que no es detallin en els documents específics de projecte, no podran superar els següents valors:

- en dimensions en planta: +5.0 cm a -1.0 cm
- en talls verticals: +10.0 cm a -2.0 cm

4.4 Terraplens i reblerts

Els terraplenats i reblerts observaran, a més de les condicions generals, les següents normes específiques:

a) Els reblerts del trasdós dels murs de contenció es realitzaran sempre, a no ser que la Direcció facultativa ho contradigui expressament, després d'haver executat les estructures necessàries per estabilitzar el mur. Això cal interpretar-ho en el sentit de que un mur d'edificació convencional haurà de reomplir-se un cop realitzats i fraguats els forjats que incideixen en ell. Caldrà que el Contractista s'assabenti de les estructures precises que asseguren l'estabilitat del mur, en les fases provisionals i definitiva.

b) En el moment de realitzar el reblert del trasdós dels murs, caldrà procedir cautelosament per no malmetre, afectar o inutilitzar les instal·lacions de drenatge i/o impermeabilització, realitzant, després d'haver efectuat el reblert, les proves convenients per confirmar que aquestes instal·lacions funcionen correctament.

c) La naturalesa del terreny a utilitzar per l'execució del drenatge, si no es fa menció en els plànols de projecte, caldrà que sigui granular, preferentment pedra o grava de granulometria adequada, en tot cas neta totalment d'àrids fins i matèria orgànica que pugui afectar a la conservació òptima de les instal·lacions de drenatge previstes.

d) Els terraplenats s'efectuaran per tongades, que no excediran els 25 cm de gruix, cadascuna de les quals haurà d'ésser piconada i regada convenientment.

e) Si es requerís un nivell de compactació determinat, hauran d'adoptar-se les mesures oportunes perquè s'aconsegueixi el nivell exigit.

f) En l'execució de zones pavimentades, caldrà extreure els 50 cm de terres situades per sota de la cota inferior de la solera, de manera que es puguin compactar convenientment els materials de reblert.

g) Si en els plànols no s'indica el contrari, els nivells de compactació exigits en cada cas, estaran en funció de la utilització que se'n faci de les terres compactades, segons el criteris següents:

- 98% del P.M. els 30 cm superiors en assentaments de lloses de fonamentació o per a paviments.
- 95% del P.M. sobre la totalitat del replè situat per damunt del terreny natural, pel recolzament de sabates aïllades.
- 95% del P.M. sobre la totalitat del replè situat per sobre del terreny natural, pel recolzament d'altres elements estructurals.
- 95% del P.M. pels 30 cm superiors dels reblerts al voltant dels elements estructurals, al costat de murs i per zones pavimentades.
- 95% del P.M. de fons de terraplenats i rases.
- 95% en els altres casos.

h) Les toleràncies a tenir en compte en cada cas, queden referenciades en el detall següent:

- En el grau de compactació: +2.0% a -1.0%

- En els nivells de terraplè: ±2.5 cm (abs) ó 1/300 (relatiu)

4.5 Rases i pous

Particularment, a més de complir les condicions de caràcter general, l'execució de l'excavació de rases i pous quedarà especialment regulada pel compliment dels següents punts:

a) Les rases, sabates i pous de fonamentació es replantejaran amb molta cura, de forma que tots els seus paraments quedin retallats perfectament i llurs fons siguin horitzontals.

b) Les rases i pous quedaran encastats un mínim de 60 cm a l'estrat de recolzament que es detalli en el projecte, a no ser que la Direcció Facultativa instrueixi el contrari.

c) Es disposaran els entibaments necessaris per a garantir l'estabilitat dels paraments de les rases i pous executats.

d) Amb l'objecte de garantir l'estabilitat de les terres, podran utilitzar-se llots bentonítics. Si, al respecte, en els documents de Projecte no es fa menció especial relativa a llur utilització, caldrà notificar a la Direcció Facultativa la intenció d'emprar aquesta tècnica.

e) Pel que fa a l'excavació dels pous, vetllaran les mateixes normes que per a l'excavació de les rases, a no ser que la Direcció Facultativa ordeni que, a tenor de la major profunditat de l'excavació, s'adoptin mesures de seguretat més estrictes.

f) El Contractista aplicarà els procediments que consideri necessaris per evitar l'acumulació d'aigua de forma prolongada en les rases i les excavacions efectuades.

g) Abans de procedir a l'excavació de les rases prèvies a l'execució d'un mur pantalla, caldrà haver efectuat amb la suficient antelació els corresponents murets guia, consultant detalls al respecte en el Plec de Condicions per l'execució dels Elements de Fonamentació.

h) Les toleràncies a tenir en compte en cada cas, queden referenciades en el detall següent:

- En el replanteig: ±2.5 cm
- De les dimensions de l'excavació: +10.0 cm a -0.0 cm
- La que estableixi l'element constructiu que correspongui executar, en el seu cas, la més restrictiva.
- D'horitzontalitat: relativa 1% ó absoluta 2%

4.6 Altres elements d'excavació

Respecte a l'excavació d'altres elements de fonamentació, tals com pilons, micropilons, etc., cal veure el Plec de Condicions per a l'execució dels Elements de Fonamentació.

5 Seguretat i control

A efectes de garantir la seguretat de l'obra caldrà que es satisfacin les següents mesures, a més de les detallades en el Pla de Seguretat i Higiene adjunt.

a) La Direcció Facultativa podrà ordenar l'apuntalament de qualsevol massa de terres o de qualsevol talús, a fi de garantir llur estabilitat, per la qual cosa caldrà que el Contractista disposi, de forma immediata, del material convenient per realitzar aquell sense demora.

b) L'obra restarà perfectament delimitada mitjançant tanques difícilment franquejables.

c) Un pou, una rasa o qualsevol excavació que tingui una geometria tal que la profunditat sigui superior a 5 vegades la dimensió més petita en planta, caldrà que s'ompli com a màxim, d'un dia per l'altre, amb formigó, o que es disposin les mesures oportunes que garanteixin l'impossibilitat d'accidents. Un pou de fonamentació mai quedarà obert un cap de setmana o més de dues nits consecutives.

d) El Contractista caldrà que destini obligatòriament a una persona, preferentment sempre la mateixa, perquè efectuï cada dia, i al començament de la jornada, una revisió dels sistemes d'entibament i estabilització dels talussos.

6 Criteris d'amidament

Els criteris d'amidament utilitzats per comptabilitzar les partides que intervenen en el moviment de terres, es concreten en els següents punts:

a) Els amidaments es referiran als plànols acceptats per les dues parts -Contractista i Direcció Facultativa-, durant la fase de replanteig.

b) A no ésser que en l'estat d'amidaments s'especifiqui el contrari, no es tindrà en compte l'esponjament de les terres, més que a les partides de transvasament i transport de les terres a l'abocador, on es considerarà, excepte indicació contrària en el Pressupost, un 15% d'augment.

c) Si el terreny respon a les característiques que resulten dels Informes Geotècnics, el Contractista no podrà reclamar com abonables les terres despreses durant les tasques del moviment de terres, ni tampoc les degudes a un excés de dimensionat de les rases o pous.

d) En el cas de que es produïssin despreniments de terres, per a llur cubicació tant sols es tindran en compte, i seran comptabilitzades, les dimensions d'excavació que figurin en els plànols, o les ordenades directament per la Direcció Facultativa.

e) Sí que seran reclamables, per part del Contractista, aquells metres cúbics resultants d'una divergència entre l'Informe Geotècnic i la realitat, sempre i quan hagin estat acceptats per la Direcció Facultativa, i fixada llur magnitud en el corresponent Llibre d'Ordres. En el mateix cas es troben les variacions d'amidament degudes a l'aparició del nivell freàtic, sempre i quan aquest no hagués estat detectat per els Informes Geotècnics.

f) Si durant l'execució dels treballs d'excavació de terres es troben capes rocoses, terrenys durs o fàbriques antigues no previstes que fos precís demolir, tant sols tindrà dret el Contractista a un preu contradictori quan el gruix de la capa o de la fàbrica sigui superior als 20 cm, no admetent-se suplements per a gruixos menors.

Promotor
Ajuntament de Navàs

Document Agost 2025
Plec de condicions tècniques particulars
Execució de la fonamentació i dels sistemes de contenció de terres

ED2510770_07_Fonamentació.Docx

Expedient ED2510770
Projecte bàsic i executiu per al nou edifici multifuncional al complex esportiu Eix Lleure, Salut i Esport de Navàs

Fonamentació

Índex

Plec de condicions tècniques particulars per l'execució de la fonamentació i dels sistemes de contenció de terres 3
1 Objectius 3
2 Condicions de partida 3
3 Materials 3
4 Execució 4
4.1 Condicions generals 4
4.2 Replanteig 5
4.3 Sabates aïllades 6
4.4 Traves, bigues centradores i sabates corregudes 6
4.5 Lloses de fonamentació 8
4.6 Fonamentacions semiprofundes. Pous. 9
4.7 Pilons 10
4.8 Micropilons 13
4.9 Enceps i grups de pilons 14
4.10 Murs de contenció 15
4.11 Murs pantalla i mòduls de pantalla 16
4.12 Tablestacats 17
4.13 Ancoratges 18
4.14 Jet-grouting 20
5 Seguretat 23
6 Control 24
6.1 Control d'ancoratges 24
7 Toleràncies 32
8 Criteris d'amidament 32

Exp. **ED2510770**

PLEC DE CONDICIONS TÈCNIQUES PARTICULARS PER L'EXECUCIÓ DE LA FONAMENTACIÓ I DELS SISTEMES DE CONTENCIÓ DE TERRES

1 Objectius

Documentar els treballs relatius a la recepció dels materials i a l'execució de la fonamentació i els sistemes de contenció de terres, anomenats a partir d'ara de forma genèrica fonamentació, d'acord amb la Memòria Tècnica i amb els plànols de Projecte.

2 Condicions de partida

Abans de procedir a realitzar les tasques corresponents a l'execució de la fonamentació, la Direcció Facultativa podrà exigir que el Contractista redacti un document on hi figurin els següents conceptes:

a) Certificat d'haver examinat el lloc on s'executaran els treballs, fent constar la possible localització d'estructures existents, registres i línies de serveis públic, tant en funcionament com no, així com els punts en els que s'han realitzat els sondejos i/o l'extracció de testimonis.

b) Estudi respecte a l'accessibilitat del solar, tant a nivell local -entrades i sortides dels vehicles de subministrament de material- com global, indicant, en aquest últim cas sobre el plànol d'emplaçament si així ho estima oportú la Direcció Facultativa, els possibles recorreguts dels vehicles abans indicats.

c) Estudi on consti la comprovació dels nivells resultants de l'execució dels moviments de terres, detectant possibles anomalies respecte al projecte o respecte a les indicacions que la Direcció Facultativa hagués fet en el seu moment.

d) Certificat que acrediti que el Contractista ha procedit a una anàlisi exhaustiva de tots el documents del projecte -Plànols, Memòria Tècnica i Plec de Condicions-, adjuntant-hi un recull de tots aquells dubtes, contradiccions i objeccions que consideri oportunes, per tal que es garanteixi la posta en obra de tots els elements de forma fidedigna.

   Al respecte, la Direcció Facultativa podrà exigir que el Contractista realitzi els plànols de muntatge, replanteig o explicatius de part, o de la totalitat dels elements de projecte.

e) Relació dels processos constructius, equipaments, mètodes d'esgotament i extracció d'aigua, sistemes de clava d'elements de la fonamentació, etc., que pensa fer servir en l'obra i dels que disposa fora d'ella en tot moment, per tal de poder pactar un canvi de tecnologia, si fos necessari, durant el desenvolupament de la mateixa.

3 Materials

Aquest apartat, referent a la descripció de les característiques dels materials necessaris per l'execució de la fonamentació, correspon a una explicitació de les condicions que han de complir aquests, detallades de forma general en els Plecs de Condicions de la Posta en Obra dels elements d'estructura metàl·lica i dels de formigó armat.

Les argumentades explicitacions es centren en els següents punts:

a) Els formigons de neteja, utilitzats per a l'anivellació de les bases de les sabates, pel reomplert dels pous de fonamentació i, en general, per a resoldre el contacte dels elements armats amb el terreny, tindrà una resistència característica de 15.0 N/mm^2 com a mínim, presentant una consistència plàstica o tova i una dimensió màxima de l'àrid no superior als 40 mm, sempre i quan la Direcció Facultativa no instrueixi el contrari.

b) Els formigons utilitzats per l'execució de tots els elements de fonamentació -sabates, traves, lloses, murs de contenció, pilons, enceps, etc.- tindran una resistència característica no inferior a 25.0 N/mm^2, amb consistències compreses entre fluida i líquida. La dimensió màxima de l'àrid no serà superior a 20mm, sempre i quan la Direcció Facultativa o els documents de projecte no considerin el canvi corresponent. Per aquells casos en que l'execució de determinats elements de fonamentació, com puguin ésser pilons, murs pantalla i, en general, elements en els que llur formigonat s'executi amb l'ajuda de bombes, faci necessària una consistència més líquida, es podrà negociar amb la Direcció Facultativa llur canvi, sempre i quan es faci amb l'addició de fluïdificants o superplastificants.

c) L'acer utilitzat per l'execució de l'armat dels elements de formigó serà del tipus B-500S/SD, segons indiquin els plànols, i de límit elàstic no inferior a 500.0 N/mm^2. Els recobriments de les armadures, d'acord amb la normativa vigent, a no ser que la Direcció Facultativa estimi altres valors. Aquests recobriments cal observar-los en tots el casos, inclús quan s'hagi disposat una capa de formigó de neteja, amb la qual cosa caldrà calçar convenientment les armadures amb els procediments que estableix el Plec de Condicions per la Posta en Obra del Formigó Armat.

d) Tots els elements de fonamentació que en els plànols de projecte s'indiqui que tenen que ésser galvanitzats, tindran una protecció d'almenys, 25μm.

e) Els elements d'acer laminat i, en general, tot l'acer que es col·loqui a obra, excepte el d'armar i el que s'especifiqui expressament tant en els plànols com per part de la Direcció Facultativa, es realitzaran amb material del tipus S-275-JR, tret del constituent de baines perdudes per a micropilons, que serà tipus S-355, atenent-se a les condicions establertes per la seva posta en obra, que s'especifiquen en el Plec de Condicions per la Posta en Obra dels Elements d'Estructura Metàl·lica.

f) Els elements tipus cable, ja siguin per l'execució de tirants, ancoratges i, en general, sistemes d'armat actiu, es realitzaran amb acer d'alta resistència o amb acers especials. El tipus d'acer utilitzat en els cordons de les armadures actives quedarà determinat en els plànols. En el seu defecte s'utilitzarà acer Y1860, amb una càrrega unitària màxima f_{max} = 1.860 N/mm^2, que presentin esglaons de deformació a trencament superiors al 3.5%.

g) Els elements d'encofrat no presentaran abonyegadures i compliran tots els requeriments que s'especifiquen en el Plec de Condicions de la Posta en Obra del Formigó Armat. En aquells casos en els que un determinat element de formigó s'executi fent servir els paraments de l'excavació com a encofrat, es vetllarà perquè en el procés de formigonat, realitzat amb el procediment que s'hagi previst, no es produeixin esllavissades de terres. Es recomana, en aquest sentit, realitzar una part petita com a prova, per a verificar la validesa de la solució.

4 Execució

A continuació es detallen, primer amb caràcter general i després de forma més específica, les prescripcions a tenir en compte en l'execució dels elements de fonamentació.

4.1 Condicions generals

El Contractista es farà responsable directe dels procediments utilitzats per a la realització dels treballs d'execució dels elements de la fonamentació, posant especial èmfasi en els punts que es detallen a continuació:

a) Restaran a compte del Contractista la conservació en perfectes condicions de les conduccions públiques d'aigua, gas, electricitat, telèfon, clavegueram, etc., així com el manteniment en perfecte estat de les construccions o elements de jardineria que pertanyin a la pròpia finca i a les contigües a l'obra.

b) Tanmateix, anirà a càrrec del Contractista la reparació de totes les avaries o desperfectes que s'hagin produït per efecte de l'execució dels elements de la fonamentació.

c) Sempre que es detecti la presència de qualsevol conducció, encara que aparenti estar fora de servei, es donarà avís a la Direcció Facultativa, a fi que aquesta decideixi la solució més convenient, al marge de que el Contractista haurà de fer la previsió de poder inutilitzar-la d'immediat, retirant-la o taponant-la amb formigó.

d) Haurà d'efectuar-se els entibaments necessaris per garantir la seguretat de les operacions i la bona execució dels treballs, fins i tot i en el cas de no haver estat expressament instruïdes, a tal efecte, per la Direcció Facultativa.

e) El Contractista estarà obligat a disposar tots els mitjans que la Direcció Facultativa estimi oportuns per a realitzar l'obra. S'inclou en aquest concepte els sistemes d'extracció i eliminació de les aigües que poguessin aparèixer, tant degudes a moviments del nivell freàtic o per la posició d'aquest respecte al fons de l'excavació, com per l'acumulació de l'aigua de pluja. També s'inclou la instal·lació dels punts de llum i connexió a la xarxa elèctrica general o la de clavegueram, en el cas corresponent.

f) En cap cas el Contractista estarà facultat per variar pel seu compte les dimensions, posició, nombre de pilons (en el seu cas), geometria, procediment constructiu o tipus de qualsevol dels elements de fonamentació, sense el vist i plau de la Direcció Facultativa. Podrà, no obstant, expressar la conveniència d'efectuar aquells canvis que jutgi necessaris, de forma que l'Arquitecte Director, si ho considera convenient, pugui aplicar-los en l'execució de l'obra.

g) Abans de procedir al formigonat, es netejaran amb la màxima cura les rases i els pous de fonamentació o enceps, i, si estan armats, es vigilarà que les barres d'acer no tinguin adherències de fang, òxid o qualsevol element que dificulti la perfecta adherència del formigó amb l'esmentada armadura.

h) Les armadures dels elements de formigó armat de la fonamentació no restaran en contacte directe amb el terreny. A tal fi, es disposarà un llit de formigó de neteja o formigó pobre, de característiques ja esmentades anteriorment, de gruix mínim 10cm, a no ser que en els plànols s'especifiqui una solució alternativa.

4.2 Replanteig

L'inici de les tasques de l'execució de la fonamentació tindrà com a punt de partida les relatives al replanteig de llurs elements. Per aquest concepte es vetllarà que es satisfacin els següents punts:

a) Un cop realitzat total o parcialment el moviment de terres, es procedirà a comprovar que els nivells i rebaixos resultants s'adaptin al replanteig de la fonamentació.

b) La senyalització del replanteig de la fonamentació es realitzarà amb mitjans perdurables, al menys mentre durin els treballs de moviment de terres, execució de la fonamentació i primers nivells de l'estructura, replantejant de nou quan, per alguna raó, s'hagin perdut les referències ja replantejades anteriorment.

   A diferència del replanteig del moviment de terres, per a senyalitzar la fonamentació serà aconsellable situar els eixos dels elements estructurals que arranquin de la fonamentació, ja siguin pilars, murs de càrrega o murs de contenció. Es recomana marcar amb pintura sobre la capa de formigó de neteja els citats eixos de referència.

c) El replanteig de la fonamentació es realitzarà conjuntament pel Contractista i l'Aparellador o Arquitecte Tècnic de l'obra. Un cop realitzat aquest replanteig haurà de ser presentat a l'Arquitecte Director de l'obra, que donarà llur conformitat o bé ordenarà els ajustaments que consideri oportuns.

d) El Contractista no tindrà dret a cap tipus d'abonament com a conseqüència d'errors que l'hi puguin ésser imputables. Sí existís divergència entre dos plànols o documents de Projecte, el Contractista està obligat a comunicar-ho a la Direcció Facultativa perquè aquesta es manifesti a favor de donar prioritat a un o altre document. De no fer-ho així, no podrà argumentar error en el Projecte, en el cas d'haver optat per la solució incorrecta.

4.3 Sabates aïllades

Per l'execució de les sabates aïllades es tindran en compte les prescripcions que s'exposen a continuació:

a) Sota cap concepte es podran ajuntar dues o més sabates, malgrat llur proximitat, a no ser que, o bé s'especifiqui en els plànols o, per contra, així ho disposi la Direcció Facultativa. Si existeix l'impossibilitat de no poder mantenir les terres que separen l'àmbit de cada sabata, es disposarà, com element substitutori, un muret de totxana, una làmina de pòrex o un material estable que serveixi d'encofrat.

b) Les sabates s'encastaran totalment dins de l'estrat resistent, a no ser que la Direcció Facultativa estableixi el contrari.

c) Les armadures es disposaran en la part inferior de les sabates, amb els recobriments que s'hagin estimat, amb patilles d'ancoratge doblegades a 90°, de longitud no inferior a 20cm, formant un engraellat regular de cadència i diàmetre de les barres que, si no s'indica en els plànols, serà d'un rodó de 16mm cada 20cm.

d) El sistema de formigonat podrà ésser qualsevol emparat pel Plec de Condicions per la Posta en Obra del Formigó Armat, que garanteixi l'eliminació de coqueres i la segregació excessiva dels àrids.

e) No podrà realitzar-se el formigonat de les sabates en diferents tongades, separades en el temps més de 24 hores, que representin la generació de juntes de formigonat. En cas de preveure una separació entre les tongades de formigonat superior a les dues (2) hores, caldrà assabentar a la Direcció Facultativa d'aquesta necessitat, per tal que aquesta instrueixi la posició i forma de la junta de formigonat.

f) Les armadures corresponents a l'arrencada dels pilars quedaran recolzades i perfectament lligades a l'engraellat de base de les sabates, disposant-les amb patilles a la base de, com a mínim, 20cm i preveient un solapament per prolongació recte d'aquestes armadures amb les del pilar pròpiament dit, de longitud tal i com es prescriu en els plànols i Plecs de Condicions corresponents.

g) Les toleràncies admeses en l'execució d'aquests elements vindran donades en el Plec de Condicions per l'execució del Moviment de Terres, en l'apartat de toleràncies admeses en l'execució de l'excavació de les rases i pous i per les que es detallen a continuació:

- Dimensió del cantell total: -0,0 cm a +5,0 cm
- Dimensió del cantell útil: -0,0 cm a +4,0 cm
- Horitzontalitat del parament superior: relativa 1% ó absoluta 2%

  adoptant la condició més restrictiva.

4.4 Traves, bigues centradores i sabates corregudes

En l'execució de les traves, les bigues centradores i les sabates corregudes es vetllarà pel compliment de les següents condicions:

SOCOTEC

Exp. **ED2510770**

a) Les dimensions dels elements que es detallen en aquest apartat no es modificaran per sobre de les toleràncies admeses, especificades més endavant, sense coneixement i aprovació de la Direcció Facultativa. Tanmateix, no es podrà variar llur posició absoluta ni relativa en referència als elements que poguessin suportar, si no és amb el vist i plau de l'Arquitecte Director.

b) El sistema de formigonat podrà ésser qualsevol emparat pel Plec de Condicions per la Posta en Obra del Formigó Armat, que garanteixi l'eliminació de coqueres i la segregació excessiva dels àrids.

La forma de les juntes serà a uns 45°, deixant que sigui el mateix formigó el que adopti la inclinació, eliminant, per tant, tot encofrat. El formigonat addicional que completarà la junta es farà havent netejat amb un raspall de pues d'acer la superfície inclinada del formigó de la primera tongada i havent aplicat una pintura a base de resina epoxi, d'acord amb les condicions d'aplicació del fabricant de la mateixa.

c) En el cas de les traves i bigues centradores, l'empalmament de les armadures s'executarà per prolongació recta, en zones on no existeixin puntes d'esforç. Si no hi hagués cap instrucció específica de la Direcció Facultativa al respecte, aquest solapament es farà de tal manera que el seu eix estigui a un cinquè (1/5) de la llum entre pilars o eixos de sabata que s'estiguin lligant. Per a l'empalmament de les armadures en sabates corregudes es seguiran les indicacions pertinents que hagi donat la Direcció Facultativa o bé es disposaran aquestes per prolongació recta, amb longituds de solapament del doble del valor de la longitud d'ancoratge que correspongui pel tipus de formigó, acer i posició relativa de les barres en la sabata.

d) Estarà permesa la introducció de juntes de formigonat en els elements, sempre i quan es notifiqui a la Direcció Facultativa la intenció de fer-les, amb l'objecte de que instrueixi la posició, forma i condicions de les mateixes. A falta d'indicació al respecte, caldrà que aquestes es solucionin fora dels punts on siguin presumibles concentracions d'esforços importants. Com a norma general, cal establir que en el cas d'executar juntes en traves o bigues centradores, es faran a una distància d'un cinquè (1/5) de la llum entre pilars o eixos de sabates que lliguessin, i pel cas de sabates corregudes caldrà que sigui la Direcció Facultativa qui determini la posició de les mateixes.

e) La base d'aquests elements serà sempre horitzontal, amb les toleràncies que s'especifiquen més endavant, podent-se contemplar tan sols en les traves i bigues centradores, mai per les sabates corregudes, la introducció de lleugeres inclinacions. En les sabates corregudes, per corregir possibles problemes d'horitzontalitat, caldrà introduir esglaonaments, tal i com indiqui particularment la Direcció Facultativa.

f) L'armat d'aquests elements consistirà en una caixa formada per barres longitudinals superiors i inferiors, estreps i, en ocasions, armadura de pell, de dimensions tal i com s'especifica en els plànols. Per l'armat específic de les sabates corregudes, caldrà disposar un armat de caixa com l'especificat abans, reforçat amb rodons de cadència i diàmetre segons els plànols, col·locats perpendicularment a la direcció principal de la sabata, que tindran una longitud igual a l'ample de la sabata, més la de les patilles d'ancoratge a banda i banda de 20 cm, descomptant els recobriments que li pertoquin.

L'armat de les bigues centradores i de les sabates corregudes que interseccionin amb un altre element constructiu es perllongaran per dins de l'element que travin fins al parament oposat al d'incidència, respectant els recobriments que s'estipulin en els plànols.

g) Les armadures corresponents a l'arrencada dels pilars quedaran recolzades i perfectament lligades a les armadures inferiors de les sabates, disposant-les amb patilles d'ancoratge de 20 cm com a mínim i preveient un solapament per prolongació recte d'aquestes armadures amb les del pilar pròpiament dit, de longitud tal i com es prescriu en els plànols i Plecs de Condicions corresponents.

h) Les toleràncies admeses en l'execució d'aquests elements, vindran donades per les establertes en el Plec de Condicions per l'Execució del Moviment de Terres, a l'apartat de toleràncies admeses en l'execució de l'excavació de les rases i pous, i per les que es detallen a continuació:

- Dimensió del cantell total: -0,0 cm a +5,0 cm
- Dimensió del cantell útil: -0,0 cm a +4,0 cm
- Paral·lelisme entre paraments inferior i superior: relativa 1% ó absoluta 2%

adoptant la condició més restrictiva.

4.5 Lloses de fonamentació

L'execució de les lloses de fonamentació quedarà establerta d'una banda pel Plec de Condicions de l'Execució i Posta en Obra del Formigó Armat i, de l'altre, pels punts que es detallen a continuació i que complementen els de caràcter més general ja detallats. Els referits punts són els següents:

a) Les dimensions dels elements que es detallen en aquest apartat no es modificaran per sobre de les toleràncies permeses, especificades més endavant, sense coneixement i aprovació de la Direcció Facultativa. Tanmateix, no es podrà variar llur posició absoluta ni relativa en referència als elements que suporta -pilars i/o murs de càrrega-, si no és amb el vist i plau de l'Arquitecte Director.

b) El sistema de formigonat podrà ésser qualsevol emparat pel Plec de Condicions per la Posta en Obra del Formigó Armat, que garanteixi l'eliminació de coqueres i la segregació excessiva dels àrids.

c) Estarà permesa la introducció de juntes de formigonat, sempre i quan es notifiqui a la Direcció Facultativa la intenció de fer-les, per tal de que instrueixi la posició, forma i condicions de les mateixes. A falta d'indicació al respecte, caldrà que aquestes es solucionin fora dels punts on siguin presumibles concentracions d'esforços importants. Com a norma general, aquestes es faran a una distància d'un cinquè (1/5) de la llum entre pilars.

La forma de les juntes serà a uns 45°, deixant que sigui el mateix formigó el que adopti la inclinació, eliminant, per tant, tot encofrat. El formigonat addicional que completa la junta es farà havent netejat prèviament amb un raspall de pues d'acer la superfície inclinada del formigó de la primera tongada i havent-li aplicat després una pintura a base de resina epoxi, d'acord amb les condicions d'aplicació del fabricant de la mateixa.

d) L'armat tipus de les lloses de fonamentació consistirà en dues capes d'armadura en forma d'engraellat, realitzada amb barres de diàmetre i cadència segons plànols, i proveïdes de patilles d'ancoratge de 20cm de longitud, a 90° quan aquestes arribin al perímetre de la llosa.

Les graelles detallades s'estendran de forma contínua en tota la superfície de la llosa, descomptant els recobriments corresponents.

Tant l'armadura de la graella superior com la de la inferior s'organitzarà en dues capes, una per l'armadura longitudinal i l'altre per la transversal, incloent-hi en cada una d'elles l'armat bàsic i el de reforç.

Aquest armat es completarà amb les creuetes de punxonament, que es col·locaran a totes les interseccions amb els pilars, amb altres elements de suport puntual o quan s'indiqui en els plànols. Aquestes restaran embegudes en el cantell de la llosa. Tanmateix l'armat de la llosa es completarà amb un congreny perimetral.

L'armadura de la llosa pròpiament dita -la dels engraellats- es situarà per l'exterior de les jàsseres embegudes.

El recobriment mínim de qualsevol de les armadures de la llosa, incloses les de les jàsseres embegudes, serà el que es detalla en el Plec de Condicions per la Posta en Obra del Formigó Armat.

e) El solapament de les barres que constitueixen l'armadura bàsica de llosa i la de les jàsseres embegudes s'executarà per prolongació recta, en les zones on no hi hagin concentracions d'esforç. Si no hi ha cap instrucció específica de la Direcció Facultativa al respecte, aquest solapament es farà de tal manera que el seu eix estigui a un cinquè (1/5) de la llum entre pilars o eixos dels elements que transmetin càrrega.

f) La base de recolzament de la llosa serà sempre horitzontal, amb les toleràncies que s'especifiquen més endavant. En els casos en els que es plantegin problemes d'horitzontalitat, podran introduir-se esglaonaments segons indicació concreta de la Direcció Facultativa.

g) Les armadures corresponents a l'arrencada dels pilars quedaran recolzades i perfectament lligades a les armadures de la graella inferior de la llosa, disposant-les amb patilles d'ancoratge a la base de 20 cm com a mínim, i preveient un solapament per prolongació recta d'aquestes armadures amb les del pilar pròpiament dit, amb longitud segons especificacions indicades en els plànols i Plecs de Condicions corresponents.

h) Les toleràncies admeses en l'execució de les lloses vindran donades, d'una banda, per les establertes en el Plec de Condicions per l'Execució del Moviment de Terres, en l'apartat de toleràncies admeses en l'execució de l'excavació de les rases i pous i, de l'altre, per les que es detallen a continuació:

- Dimensió del cantell total: -0,0 cm a +5,0 cm
- Dimensió del cantell útil: -0,0 cm a +4,0 cm
- Paral·lelisme entre paraments inferior i superior: relativa 1% ó absoluta 2%
- Horitzontalitat: relativa 1% ó absoluta 2%

adoptant la condició més restrictiva.

4.6 Fonamentacions semiprofundes. Pous.

Per a l'execució dels elements de fonamentació semiprofunda o pous de fonamentació es tindran en compte les següents prescripcions complementàries, a més a més de les de caràcter general detallades anteriorment:

a) Aquest tipus de fonamentació quedarà organitzat mitjançant dos nivells clarament diferenciats. El primer el constituiran els elements pou pròpiament dits; el segon, un conjunt de sabates i traves recolzades directament sobre els elements del primer nivell.

Les sabates, de dimensions en planta igual o inferior a les del pou suportant, seran de formigó armat i, normalment, quedaran connectades per una xarxa de traves. Per les primeres, les sabates, es tindran en compte les puntualitzacions fetes en l'apartat 4.3 del present i per les segones, les traves, les que es detallen en el 4.4

b) Els pous s'encastaran un mínim de 60cm dins l'estrat resistent. En cap cas podran assentar-se aquests tipus d'elements en estrats de terreny de reblert o que tinguin característiques resistents deficients.

c) El tipus de formigó emprat per l'execució dels pous de fonamentació s'especifica convenientment en els plànols. Si no es detalla, aquest formigó serà de consistència tova i de grandària màxima de l'àrid de 40mm, no admetent-se el formigó ciclopi.

d) La dimensió a observar pel que fa al cantell d'aquest tipus d'elements serà com a mínim igual a la del voladís que tinguin respecte al pilar o element de transmissió de càrrega. Sota cap

concepte el cantell d'un pou de fonamentació serà inferior a 60 cm, a no ser que la Direcció Facultativa estableixi el contrari.

e) Les toleràncies admeses en l'execució dels pous de fonamentació vindran donades per les establertes en el Plec de Condicions per l'execució del Moviment de Terres, en l'apartat de toleràncies admeses en l'execució de l'excavació de les rases i pous, i per les que es detallen a continuació:

- Dimensió del cantell total: -5,0 cm a +10,0 cm
- Dimensió del cantell útil: -0,0 cm a +4,0 cm
- Horitzontalitat del parament superior: relativa 1% ó absoluta 2%

adoptant la condició més restrictiva.

4.7 Pilons

El present subapartat estableix les condicions específiques per a l'execució de les tipologies de pilons contemplades pel CTE DB SE-C relacionant-lo a la nomenclatura tradicional utilitzada per la "Norma Tecnológica de la Edificación (N.T.E.)", Normes NTE-CPP i NTE-CPI, amb lleugeres variants.

Aquestes tipologies corresponen a les següents:

- Pilons prefabricats: CPP-1.
- Pilons amb camisa perduda: CPI-1.
- Pilons de desplaçament: CPI-2, amb puntassa.
  CPI-3, amb tap de graves.
- Pilons d'extracció: CPI-4, de camisa recuperable.
  CPI-5, de camisa perduda.
- Pilons perforats: CPI-6, amb llots bentonítics.
- Pilons barrinats: CPI-7, sense entubació.
  CPI-8, formigonat per el tub central de la barrina.

Condicions específiques:

a) L'execució dels pilons es realitzarà tal i com es detalli en els plànols de projecte o determini la Direcció Facultativa, no estat facultat el Contractista per a alterar el tipus, el nombre, la posició o el diàmetre dels mateixos.

b) Els pilons prefabricats o de clava seran elements lineals de directriu recta, composta per un o varis trams de secció transversal constant, habitualment quadrada, de vegades amb un element especial a la punta o puntassa, per permetre llur clava. El material haurà de ser o bé formigó armat o bé acer laminat. Si és de formigó, llur resistència característica no serà inferior a 35.0 N/mm^2 i l'acer utilitzat per a armar-lo serà del tipus B-500-S, a no ser que la Direcció Facultativa instrueixi alguna variació al respecte.

Hauran de portar una identificació en la qual s'hi reflecteixi el fabricant, la data de fabricació i la sèrie a la qual corresponen.

SOCOTEC

El piló serà capaç de suportar les operacions corresponents al transport, manipulació i clava, de forma que no es produeixin trencaments ni fissures més grans de 0.15 mm. A més, no presentarà fletxes superiors al 1/300 de la seva longitud, ni guerxaments locals més grans del 1.0%.

Si el piló es realitza en varis trams, el sistema d'empalmament haurà d'ésser aprovat per la Direcció Facultativa, que vetllarà perquè aquest sistema garanteixi el comportament del conjunt com si fos un sol element.

En el cas de necessitar la puntassa, pot ésser normal o bé especial. La normal, que s'utilitzarà per l'execució de pilons en terreny normal, estarà confeccionada amb acer o formigó i la punta tindrà una geometria que permeti la clava sense problemes; l'especial s'utilitzarà per l'execució de pilons recolzats en roca i, si la Direcció Facultativa no estableix cap condició concreta al respecte, estarà composta per un cilindre d'acer massís tractat convenientment per evitar llur aixafament, de 60 mm de diàmetre, que tindrà una resistència igual a la del piló.

L'armat d'aquest tipus de piló consistirà en una sèrie de barres longitudinals, disposades una a cada vèrtex de la secció poligonal o sis barres, com a mínim, si aquest té secció circular, lligades per una sèrie d'estreps, de diàmetre i cadència segons plànols, que s'estendran al llarg de tot el desenvolupament del piló.

El procediment per a realitzar la clava o el martinet haurà d'assegurar la penetració vertical, amb les toleràncies que es detallen posteriorment, i estarà previst de massa de caiguda lliure o de doble efecte o Diesel i guies. Entre aquesta massa i el cap del piló es disposarà un element amortidor de fusta de roure o algun material elàstic i un casc previst d'ales laterals que llisquin per les guies del martinet.

Els pilons es clavaran en el terreny fins la profunditat que s'hagi previst en el projecte, refrentada pel contracop (rebuig) que s'estimi per a cada cas. Si, arribada la profunditat prevista, no es presentés el contracop desitjat o aquest es donés abans d'haver clavat la totalitat de piló prevista, es notificarà d'immediat a la Direcció Facultativa perquè falli sobre les instruccions pertinents.

L'ordre de clava dels pilons correspondrà, en el cas de realitzar-la en terreny de tipus granular, a fer primer els pilons interiors de l'edifici i després procedint a la clava dels més pròxims en els ja realitzats; en terreny de tipus cohesiu, l'ordre de la clava podrà ésser qualsevol.

c) De cada piló clavat es realitzarà un comunicat, on s'hi farà constar la data d'execució, la profunditat d'encastament i una síntesi del procés de clava: característiques dels estrats travessats, variacions en la freqüència dels cops necessaris per a clavar-lo i referències d'haver assolit el contracop, així com qualsevol dada que documenti la disconformitat de la seva execució real amb la prevista.

d) Els pilons fets *in situ* seran elements verticals, executats mitjançant les tècniques que en cada cas es determinin, realitzats amb formigó armat de resistència característica no inferior a 25.0 N/mm^2, consistència plàstica o tova i grandària màxima de l'àrid de 20mm. La consistència haurà de ser líquida sempre i quan s'aconsegueixi amb addició d'additius, segons s'especifica en el Plec de Condicions de la Posta en Obra del Formigó Armat.

e) Les camises metàl·liques, recuperables o no, utilitzades en l'execució dels pilons tindran un gruix de xapa igual o superior a 4 mm; llur material tindrà un límit elàstic de, almenys, 275.0 N/mm^2. En els casos en els que la camisa sigui recuperable, el procediment utilitzat per a realitzar llur extracció assegurarà que com a mínim existeixi sempre, un solapament de la camisa i la massa de formigó fresc de dos diàmetres o un metre, la més restrictiva de les dues.

f) Les puntasses utilitzades per l'execució de pilons de desplaçament -tipus CPI-2, CPI-3 o similars- podran ésser d'acer, de formigó prefabricat, o un tap de graves, que restaran encastades un mínim de 3 diàmetres dins de la camisa utilitzada per executar el piló.

g) Per l'execució dels pilons d'extracció, caldrà que es vetlli per l'estabilitat de les parets laterals de la perforació. Per aquest motiu, caldrà que es prevegi l'ús de camises metàl·liques perdudes o recuperables, o be l'ús de llots tixotròpics. En aquest últim cas, el formigonat es realitzarà amb un sistema ascendent -introducció d'una baina fins el fons del piló pel la qual s'injectarà el formigó-, utilitzant un formigó de consistència líquida, aconseguida mitjançant l'ús d'additius, dels quals la Direcció Facultativa fixarà les proporcions.

Si s'opta per l'execució d'aquest tipus de piló sense l'ús de camises metàl·liques o llots bentonítics, caldrà que les perforacions no estiguin obertes més de 48 hores, no essent permès d'executar una perforació a una distància inferior als 3 diàmetres d'una altra oberta i no formigonada.

És permet l'ús del trepant o martell trencador, prèvia comunicació a la Direcció Facultativa de la necessitat de fer-los servir, aportant documentació i característiques del procediment escollit per a realitzar-los.

h) Per l'execució dels pilons barrinats, caldrà que abans de procedir a la seva construcció el Contractista s'hagi assabentat de la viabilitat de realització, en funció de la potència dels mecanismes que utilitzarà en el desenvolupament dels treballs i la morfologia del subsòl.

i) Els recobriments a garantir de les armadures en aquest tipus de piló -barrinat- seran els que s'estableixen amb caràcter general i que permetin la introducció de les armadures en la perforació ja plena de formigó.

j) Les armadures dels pilons fets in situ tindran un mínim de 6 barres longitudinals i cèrcols com a armat transversal i seran d'una llargada igual a la del piló, excepte en els pilons tipus CPI-8 que seran d'una llargada tal que es garanteixi que, un cop realitzat el piló i conclòs llur encep, restin un mínim de sis metres (6.00) lliures de piló, armat convenientment per sota del nivell inferior de l'encep. Per aquest tipus de piló caldrà que les armadures es dobleguin a la punta formant un con, i que es soldin en el punt de trobada, amb l'objectiu de facilitar la introducció de l'armat.

k) Els pilons fets "in situ" tindran una llargada lliure mínima -distància entre la punta i la cota inferior de l'encep- de sis metres (6.00), determinant llur llargada en cada cas, i, a menys que la Direcció Facultativa autoritzi altres criteris, assegurant un encastament de sis (6) diàmetres en terrenys coherents o argilosos i de vuit (8) en els de tipus granular.

l) Caldrà preveure en qualsevol tipus de piló, excepte en els d'acer, un escapçat mínim de 1 diàmetre, cosa que farà que s'hagin de deixar les llargades d'armadura i les longituds de piló suficients perquè, un cop escapçat, es compleixin les condicions de llargada mínima argüides amb anterioritat.

m) Les toleràncies admeses en l'execució dels pilons quedaran fixades pel detall dels següents punts:

- Diàmetre: Relatiu +10,0 cm a -0,0 cm

  Absolut + 5,0 cm a –0,0 cm
- Profunditat: ± mig diàmetre de piló o ± 30,0 cm
- Verticalitat: 1.0%
- Longitud d'armat dels pilons CPI-8: ± 10,0 cm

  adoptant la condició més restrictiva.
- De replanteig: les desavinences amb el projecte es classifiquen com:

Acceptables: Quan no excedeixin de 5 cm, respecte als pilons contigus i/o 10 cm quan la desviació sigui a nivell de tot el grup de pilons o encep. En aquest cas es notificarà verbalment a la Direcció Facultativa, sense preveure cap modificació de projecte.

Importants: Quan no excedeixin de 15 cm, respecte als pilons contigus i/o 20 cm quan la desviació sigui a nivell de tot el grup o encep. En aquest cas caldrà informar immediatament a la Direcció Facultativa perquè aquesta instrueixi el reforç dels enceps i/o traves que permetin absorbir la desviació.

Inacceptables: Quan sobrepassin les anteriors toleràncies. Caldrà informar a la Direcció Facultativa perquè aquesta disposi els reforçaments dels elements que estimi oportuns o ordeni l'execució de nous pilons.

4.8 Micropilons

El present subapartat es refereix a les condicions específiques per l'execució dels micropilons. Es detallen a continuació les condicions a seguir tant per l'execució de micropilons de clava com de perforació.

a) El Contractista estarà obligat a presentar a la Direcció Facultativa la documentació que aquesta sol·liciti referent al tipus de micropiló, sistema d'execució, capacitats de càrrega estructural garantides, seccions transversals dels elements que el constitueixin, i característiques dels materials que tingui intenció d'utilitzar, amb l'objectiu de que l'Arquitecte Director de l'obra doni el vist i plau al sistema o faci les consideracions que cregui oportunes.

b) Si no s'instrueix cap condició especial, els materials utilitzats per la realització del micropiló es cenyiran a les prescripcions que s'han indicat en l'apartat 3er del present Plec de Condicions.

c) En cas d'utilitzar micropilons de perforació basats en la introducció en el terreny d'una baina metàl·lica contínua o no i recuperable, caldrà que es garanteixi per escrit la forma prevista d'extracció de la baina, essent necessari que es compleixi sempre que el nivell de formigonat quedi com a mínim un metre (1,0m) per sobre del nivell inferior de la baina més profunda.

d) El sistema utilitzat per realitzar la clava o la perforació del piló serà tal que permeti saber quan s'ha assolit una profunditat que garanteixi la capacitat portant del piló de projecte. Si es fes servir un sistema que no contemplés aquesta condició com, per exemple, sistemes de rotació refrigerada per aigua o similars, serà condició indispensable que el Contractista vagi contrastant la posició de l'estrat resistent mitjançant algun procediment paral·lel d'anàlisi de la capacitat portant del terreny.

e) La composició dels morters que constitueixen els micropilons podrà ésser de lletada de ciment Portland o bé una barreja de ciment Portland i sorra, amb una dosificació de ciment en pes no inferior als 600 Kg/m^3 de morter.

f) La col·locació del morter de sorra o la lletada de ciment en l'interior del micropiló es farà per injecció, mai per caiguda lliure, a una pressió a estimar en cada cas, però mai inferior a les 3 atmosferes.

g) Les toleràncies admeses en l'execució dels micropilons quedaran fixades pel detall dels següents punts:

- Diàmetre: relatiu +5,0% a -0.0%

  absolut +10,0 mm. a -0,0%
- Profunditat: ± tres diàmetres ó ± 40,0 cm.
- Verticalitat: 1.0%

adoptant la condició més restrictiva.

h) Els criteris per la classificació dels desviaments del replanteig dels micropilons seran els mateixos que els detallats pel cas anterior.

4.9 Enceps i grups de pilons

Per l'execució dels enceps es seguiran les prescripcions que es detallen a continuació:

a) Sota cap concepte es podran ajuntar dos o més enceps, malgrat llur proximitat, a no ser que s'especifiqui en els plànols o, per contra, així ho disposi la Direcció Facultativa. Sí no és possible mantenir les terres que separen l'àmbit de cada encep, es disposarà, com element substitutori, un muret de totxana, una làmina de poliestirè o un material estable que pugui servir d'encofrat.

Quan entrin en contacte dos enceps de dimensions particulars diferents i així es manifestés en els plànols dels fonaments, el cantell de l'element resultant de la intersecció serà el corresponent al que el tingués major.

b) L'armat dels enceps consistirà, tret dels enceps de dos pilons, en una armadura bàsica i una de reforç que es col·locarà a la part inferior dels enceps, amb els recobriments que s'hagin estimat, aprovisionades de patilles d'ancoratge doblegades a 90° de longitud no inferior a 20cm. L'armat bàsic consistirà en un engraellat regular de cadència i diàmetre de les barres que, si no s'indica en els plànols, serà d'un rodó de 16 mm cada 20 centímetres; l'armat de reforç unirà els caps dels pilons de la forma que s'indica en els plànols, sobrepassant els pilons i estarà aprovisionat de patilles d'ancoratge idèntiques que les de l'armat bàsic.

L'armat dels enceps de dos pilons s'organitzarà com si es tractés d'una armadura de jàssera -veure Plec de Condicions de la Posta en Obra del Formigó Armat- es a dir, mitjançant una caixa confeccionada amb armadures longitudinals proveïdes de patilles d'ancoratge a 90°, de longitud no inferior a 20 cm i cèrcols d'armadura transversal.

c) El sistema de formigonat podrà ésser qualsevol emparat per el Plec de Condicions per la Posta en Obra del Formigó Armat, que garanteixi l'eliminació de coqueres i la segregació excessiva dels àrids.

d) No podrà realitzar-se el formigonat dels enceps en diferents tongades separades en el temps més de 24 hores, que representin la generació de juntes de formigonat. En cas de preveure una separació entre les tongades de formigonat superior a les dues (2) hores, caldrà assabentar a la Direcció Facultativa d'aquesta necessitat, per tal de que instrueixi la posició i forma de la junta de formigonat.

e) Les armadures corresponents a l'arrencada dels pilars quedaran recolzades i perfectament lligades a l'engraellat de base dels enceps, disposant-les amb patilles d'ancoratge a la base, de, com a mínim, 20cm i preveient un solapament per prolongació recta d'aquestes armadures amb les del pilar pròpiament dit, de longitud tal i com es prescriu en els plànols i Plecs de Condicions corresponents.

f) La separació dels eixos de piló en un grup serà de 2.5 vegades llur diàmetre. Les distàncies mesurades en planta de qualsevol parament de l'encep al perímetre dels pilons seran, com a mínim, de 25cm.

g) Les toleràncies admeses en l'execució d'aquests elements vindran donades per les establertes en el Plec de Condicions per l'execució del Moviment de Terres, en l'apartat de toleràncies admeses en l'execució de l'excavació de les rases i pous i per les que es detallen a continuació:

- Dimensió del cantell total: -0,0 cm a +5,0 cm

- Dimensió del cantell útil: -0,0 cm a +4,0 cm
- Horitzontalitat del parament superior: relativa 1% ó absoluta 2%

adoptant la condició més restrictiva.

4.10 Murs de contenció

Per l'execució dels murs de contenció seran vàlides totes les especificacions de tipus general detallades en l'encapçalament d'aquest quart apartat, a més a més de les que es detallen a continuació, de caràcter més particular.

a) El gruix dels murs de contenció de terres no serà mai inferior a 25cm., a no ser que en els plànols o la Direcció Facultativa determinin el contrari. Tanmateix, aquests murs es realitzaran per tongades no superiors a 4.0 metres d'alçada i deixant juntes de formigonat vertical cada 12.0 metres, sempre i quan la Direcció Facultativa no instrueixi el contrari.

b) L'armat d'aquest tipus d'element consistirà en dos engraellats disposats un a cada cara del mur, formats per barres de diàmetre i cadència segons els plànols de projecte. Aquest armat es completarà amb un congreny en la coronació que, si s'hi encasta un forjat, quedarà embegut en el gruix del mateix.

L'execució del mur començarà per a la realització de la sabata correguda, atenent a les condicions detallades per aquest tipus d'elements, en el subapartat 4.4, deixant les armadures d'espera precises amb les longituds de solapament que s'indica en el Plec de Condicions per la Posta en Obra del formigó Armat.

Quan en el mur de contenció s'hi encasti un forjat, es deixaran les armadures necessàries per a garantir la transmissió d'esforços entre els dos elements. En aquests casos, el congreny de coronació, que pertany també al forjat, es formigonarà al mateix temps que s'executi aquest últim, mai deixant les esperes en el mur pel lateral, a no ser que la Direcció Facultativa consideri el contrari.

c) El replè del trasdós dels murs de contenció s'executarà un cop realitzades totes les estructures que incideixen en ell, és a dir, traves, forjats, lloses, bigues, etc. Aquest replè es podrà fer efectiu quan el formigó del mur i el de les estructures abans esmentades tinguin unes edats que permetin desenvolupar més del 75% de l'esforç per el que han estat calculats. En aquest sentit, es prohibeix el reblert del trasdós dels murs quan els esforços que aquest generaria actuessin sobre elements de formigó d'edats inferiors als 15 dies.

En els casos que s'autoritzi el reblert del trasdós del mur abans d'executar els forjats, el Contractista cuidarà de no emmagatzemar material sobre els reblerts.

d) Els murs de contenció es drenaran convenientment, dissenyant la tècnica d'evacuació de l'aigua atenent a que en el moment de realitzar el reblert, aquest sistema sigui ja efectiu.

e) En el moment de procedir al formigonat de la pantalla, es vetllarà perquè la superfície de contacte entre sabata i mur pròpiament dit estigui perfectament neta.

f) Es garantirà l'encastament adequat de la sabata del mur en l'estrat resistent o en el terreny natural, inclús si el mur es recolza mitjançant un sistema de pilonatge.

g) Les toleràncies admeses en aquest tipus d'element son les següents:

- Cantell total: +5,0 cm a -0,0 cm
- Cantell útil: +2,0 cm a -0,0 cm
- Desploms: Globals 1% o 5,0 cm

Locals 2.0 cm

adoptant la condició més restrictiva.

4.11 Murs pantalla i mòduls de pantalla

Les condicions específiques corresponents a l'execució dels murs pantalla i els mòduls de pantalla queden definides en els següents punts:

a) Els plànols de projecte o la Direcció Facultativa explicitarà el procés constructiu a seguir per l'execució del mur pantalla. En el seu defecte, el Contractista caldrà que demani aquest procés a la Direcció Facultativa.

b) No podran canviar-se els sistemes d'apuntalament del mur previstos per les fases intermèdies de l'execució, si no és per ordre directe de la Direcció Facultativa.

c) Abans de procedir a l'execució dels murs pantalla, caldrà haver realitzar els murets guia corresponents. Aquests es correspondran en dimensió i característiques a la tecnologia específica a utilitzar, però en cap cas seran menors d'un ample de 15 cm i una alçada de 70 cm. Es disposaran a banda i banda de la rasa per a executar el mur, amb una folgança mínima de 2.0 cm i màxima de 5.0 cm per a permetre la introducció de la cullera d'excavació. L'armadura d'aquests murets serà la mínima geomètrica que especifica l'apartat 9.6.2 de l'annex 19 del codi estructural de 2021.

d) L'excavació es regirà pel Plec de Condicions de l'Execució del Moviment de Terres, essent necessari que la cullera d'excavació tingui com a màxim un ample de 2.50 metres. No obstant podran, realitzar-se excavacions per dames més amples que, sota cap concepte, seran superiors als 5.00 metres, si així ho fa constar la Direcció Facultativa en el llibre d'ordres de l'obra. La mida referida vindrà donada pels plànols i aquesta serà la que tindrà vigència en la realització del projecte.

No s'admet l'execució de l'excavació dels murs pantalla mitjançant maquinària no adequada, com puguin ésser retroexcavadores o bivalves.

Els gruixos dels murs i, per tant, les mides corresponents de la cullera seran, com a mínim, de 45cm.

e) A mida de que es vagi realitzant l'excavació, s'aniran comparant els materials que vagin sortint amb els que, d'acord amb l'Assaig Geotècnic, haurien de sortir. Si existís una desavinença entre els dos, no tant sols de tipus de terreny sinó de gruixos dels diferents estrats, es comunicarà immediatament a la Direcció Facultativa perquè aquesta instrueixi les actuacions pertinents.

f) L'execució de les dames que constitueixen el mur es realitzaran de forma alternada, és a dir, un cop feta una dama no es podrà fer la immediatament pròxima fins passats, almenys, 72 hores després del seu formigonat, a no ser que s'utilitzin formigons d'enduriment accelerat. En aquest cas l'Arquitecte Director establirà el moment a partir del qual serà possible realitzar la dama contigua a una ja executada.

L'excavació general, motiu per el qual s'hauria executat el mur pantalla, no es farà fins que no hagi passat un mínim de 28 dies després del formigonat de l'últim element de mur, inclosa la jàssera de coronació, a no ser que es realitzi un estudi complementari d'entrada en càrrega del mur, i/o de fraguat dels formigons. En aquests casos la Direcció Facultativa determinarà els terminis d'excavació.

g) El Contractista garantirà l'estabilitat de les terres en el procés d'execució del mur, utilitzant, si fos necessari o ho establís la Direcció Facultativa, llots bentonítics. Si s'utilitzen, el procés de formigonat estarà basat en un sistema ascendent, començant a formigonar per la part baixa del mur mitjançant una entubació, utilitzant per aquest motiu un formigó de consistència

líquida, aconseguit mitjançant la incorporació d'additius fluïdificants en la barreja de consistència plàstica.

h) Per a l'excavació es podrà utilitzar el trepant de forma restringida, notificant per endavant a la Direcció Facultativa la necessitat del seu ús si no s'ha previst aquest sistema en el projecte.

i) El formigó utilitzat per l'execució d'aquests elements serà, com a mínim, de resistència característica 25.0 N/mm^2, amb una consistència plàstica, que podrà ser tova o líquida amb la incorporació d'additius fluïdificants, i una grandària màxima de l'àrid de 20mm.

j) Es garantirà el manteniment del disseny inicial de les juntes entre dames o el que es pacti amb el Contractista. Si aquest proposa el canvi, caldrà que presenti a la Direcció Facultativa una documentació que el justifiqui tècnicament.

k) L'armat d'aquests elements consistirà en una gàbia d'armadura constituïda per unes barres verticals i uns cèrcols i estreps, tal i com es detalla en els plànols. Les armadures, pel seu muntatge, aniran proveïdes d'uns elements que permetin realitzar llur aixecament i posta en obra, sense que en aquest procés es produeixin deformacions ni distorsions de la geometria de la gàbia. Una gàbia constituirà l'armat d'una, i només una, dama de mur.

l) Completarà l'execució del mur pantalla la jàssera de coronació, per la qual hauran de respectar-se les particularitats destacades en el subapartat 4.4.- del present, referent a l'execució de traves, bigues centradores i sabates contínues, especialment en el que es refereix a la col·locació de les esperes dels pilars que arranquen d'aquesta.

m) El Contractista estarà obligat a redactar un comunicat de l'execució de les dames del mur pantalla, especificant data de l'excavació i del formigonat, profunditats assolides i totes aquelles incidències anòmales respecte de les previsions fetes en el Projecte.

n) Les toleràncies a observar en aquest tipus d'element corresponen a les següents:

- Cantell total: +5,0 cm a -2,0 cm
- Cantell útil: +2,0 cm a -1,0 cm
- Desploms: globals 1% o 2 cm

  locals 4,0 cm
- Dimensió de la clava: ± 10,0 cm

  adoptant la condició més restrictiva

o) Per l'execució dels mòduls de pantalla seran vigents les mateixes condicions que per l'execució de les dames de mur pantalla, amb l'excepció de que no serà precís disposar d'un procés constructiu particular, ni necessari preveure una jàssera de coronació, que haurà de ser substituïda per un element d'encep, segons detall en el plànols adjunts.

p) Quan l'excavació de les dames dels murs o els mòduls de pantalla es faci mitjançant llots bentonítics, s'escapçaran una profunditat de la meitat del seu cantell, aproximadament, amb l'objecte de fer solidaris aquests elements amb les jàsseres de coronació o enceps, respectivament. Si l'excavació ha estat feta sense aquest medi auxiliar, llavors es procedirà a la neteja exhaustiva de la coronació de les dames abans de formigonar els elements superiors.

En referència a l´escapçat, es podran utilitzar mètodes per eliminar el formigó superior quan aquest encara sigui fresc, presentant el protocol d'execució a la Direcció Facultativa amb la suficient antelació perquè aquesta pugui aprovar-la, si s'escau.

4.12 Tablestacats

Per l'execució dels elements de tablestacat caldrà observar les condicions bàsiques i les específiques que a continuació es detallen.

a) Els elements de tablestacat tindran caràcter provisional, a no ser que la Direcció Facultativa decideixi el contrari.

b) Els materials a utilitzar podran ésser o bé formigó o bé acer laminat.

c) En qualsevol cas, caldrà que els elements de tablestacat estiguin aprovisionats de unes puntes suficientment adients i tinguin la suficient resistència per tal de permetre llur clava sense problemes. Si l'element és de formigó, la puntassa serà d'acer, a no ser que la Direcció facultativa instrueixi el contrari.

d) En general, es compliran els requisits exigits per l'execució dels pilons prefabricats, especialment en el que fa referència a les precaucions per l'execució de la clava.

e) El Contractista deurà de presentar una documentació referent al tipus de tablestacat que pensa utilitzar, procediments de clava i característiques tècniques afins, per tal de que la Direcció Facultativa doni el seu vist i plau.

4.13 Ancoratges

En l'execució dels elements d'ancoratge caldrà que es compleixin, a més de les bàsiques, les següents prescripcions específiques:

a) En el cas de que hagin estat definits en projecte, amb la suficient antelació, el Contractista facilitarà a la Direcció Facultativa la relació del tipus d'ancoratges adients per a solucionar totes les casuístiques de l'obra, dels quals aquesta seleccionarà els que estimi més oportuns.

b) Concretada la tipologia d'ancoratge segons el protocol anterior, la Contracta dimensionarà tots els components dels elements (placa d'ancoratge, longitud de la zona lliure, longitud de la zona de seguretat, longitud de la zona activa i secció d'acer), a partir de les dades de tensió aportades en els documents de projecte adjunts. Aquest dimensionament es farà considerant un coeficient de seguretat γ_E de valor 1.2 pels ancoratges de caire provisional i de 1.5 pels de caire permanent.

c) Abans de l'execució de l'obra i amb la suficient antelació, el Contractista presentarà plànols a la Direcció Facultativa replantejant tots i cadascun dels ancoratges que son previstos d'executar en projecte, a l'efecte de que no hi hagi cap interferència amb els elements adjacents: serveis públics, elements constructius, fonamentacions o edificacions veïnes, etc.

d) El procés de perforació servirà, a més de per executar l'ancoratge, per a corroborar l'Assaig Geotècnic. Per tant, caldrà portar un control dels materials que es vagin travessant, en quan al seu gruix, i característiques mecàniques més rellevants. Les desavinences que es detectin respecte l'Assaig es notificaran d'immediat a la Direcció Facultativa.

e) Si per alguna raó un ancoratge no pogués assolir la llargada estimada en projecte o, un cop assolida aquesta, l'estrat de sòl esperat no hagués aparegut, caldrà notificar-ho a la Direcció Facultativa immediatament, sense procedir, en qualsevol cas, a llur formigonat.

f) El formigonat de l'ancoratge es realitzarà per injecció de beurada o morter de ciment Portland CEM I., la resistència no serà inferior a 42.5 N/mm^2, amb una dosificació mínima de ciment per metre cúbic de 600Kg. i una relació aigua/ciment A/C no superior a 0.5 i compliran els requisits expressats a l'article 37 de l'apartat 37.4 del codi Estructural del 2021.

   Podran utilitzar-se altres productes adherents si són aprovats per la Direcció facultativa sempre i quan compleixin els requisits 37.4.2.2 i es comprovi que no afectin a la passivitat de l'acer.

SOCOTEC

Exp. **ED2510770**

g) L'acer, per a l'execució dels elements sotmesos a tracció, serà d'alta resistència, tal i com s'especifica en la descripció de materials, en el apartat 3er del present Plec. Els cables, tendons o elements en tracció seran d'una sola peça en llargada. No s'admet cap tipus de mecanisme d'empalmament de filferros.

h) Els ancoratges que s'executin amb caràcter permanent es solucionaran de tal manera que es garanteixi la protecció total dels elements d'acer que els hi són inherents, especialment en el tram lliure del mateix. En aquest sentit el Contractista presentarà a la Direcció Facultativa diverses propostes perquè aquesta esculli la que estimi més convenient.

i) El sistema de perforació i de retenció dels cables caldrà que sigui estanc, especialment en aquells casos en els que el cap de l'ancoratge es situï per sota del nivell freàtic. El contractista haurà de preparar diverses alternatives perquè la Direcció Facultativa estimi la solució més idònia.

j) Les perforacions es faran amb la inclinació que fixen els documents de projecte. Si no queda especificat en els plànols, aquesta inclinació no serà mai inferior a 10°.

   Un cop feta la perforació, caldrà netejar-la exhaustivament. En aquest sentit, la perforació serà sempre superior en 50 cm. respecte l'especificat en els documents de projecte, amb l'objecte de donar cabuda als materials residuals de la perforació que resulti impossible de remoure.

   El procés de col·locació de baines i la injecció es farà de forma immediata a la perforació. En cap cas es deixarà passar més de 8 hores.

k) La longitud lliure dels ancoratges es materialitzarà amb un recobriment dels cables amb baines de polipropilè o polietilè, engreixant els cables en el seu interior.

l) La injecció es farà de forma contínua i sense interrupcions. Quan per algun motiu s'hagi d'interrompre el formigonat en un ancoratge, es netejarà immediatament la perforació i es formigonarà de nou. Si el temps transcorregut ha estat suficient perquè esdevingui l'inici del fraguat, llavors s'invalidarà l'ancoratge i se'n farà un de nou.

   La pressió d'injecció serà com a mínim de 5 Kg/cm^2.

m) El procés de tensat el farà personal tècnic qualificat. La longitud dels cables serà tal que un cop col·locats i tensats sobresurtin del cap més de 50cm. Si fos preceptiu el tall de determinats ancoratges, aquest es farà mitjançant disc, mai amb "soplete".

n) Un cop tensats, els caps d'ancoratge quedaran perfectament protegits amb pintures adients.

o) El protocol de tesat d'ancoratges es redactarà en base a les condicions següents:

   Abans d'iniciar les operacions de perforació es realitzaran les proves d'investigació, per comprovar la resistència del terreny, la fluència del sistema d'ancoratge i la longitud lliure equivalent. Els assaig d'investigació portaran l'ancoratge fins el trencament del terreny. En el cas d'ancoratges amb cordons caldrà probablement afegir-ne un de més per evitar-ne el trencament. La càrrega de prova, així com les característiques de l'ancoratge i nombre d'assaigs seran definits o aprovats per la Direcció Facultativa en cada cas.

   Posteriorment es realitzaran proves d'adequació (idoneïtat) de l'ancoratge, per confirmar , per una situació de càlcul particular:

- La capacitat de l'ancoratge per suportar una càrrega de prova.
- Les característiques de la fluència.
- La longitud lliure equivalent.

En cada operació de tesat es realitzarà una prova d'acceptació.

Les esmentades proves es descriuen en l'apartat de control, i es basen en la UNE-EN 1537.

p) El sistema de posta en tensió dels ancoratges es basarà en un utillatge hidràulic multifilar, que permetrà, sense cap dificultat, un tesat i un posterior destesat dels ancoratges de forma separada en el temps, és a dir, sense solució de continuïtat. La Direcció Facultativa caldrà que doni explícitament el seu vist i plau a la solució concreta aportada pel Contractista.

q) El procés de destesat s'efectuarà en el moment que dictamini expressament la Direcció Facultativa, i es realitzarà mitjançant l'ajuda d'un gat hidràulic multifilar. Qualsevol altre metodologia de destesat caldrà que sigui aprovada expressament per la Direcció Facultativa, reservant-se aquesta el dret de sol·licitar les proves i assajos que cregui oportunes per tal de aprovar-les definitivament.

4.14 Jet-grouting

El Contractista facilitarà a la Direcció Facultativa la concreció de la metodologia i les característiques tècniques de la solució a realitzar, amb la suficient antelació perquè aquesta pugui esmenar-la si ho creu oportú.

Les metodologies genèriques admeses són les sancionades per la pràctica, les quals es tindran que contrastar amb les característiques particulars del subsòl, a consultar amb l'assaig geotècnic adjunt.

En qualsevol cas, s'observaran les següents puntualitzacions:

a) Les tasques relatives a l'execució del Jet-grouting inclouran les relatives a les implantacions topogràfiques en el lloc. Aquestes contemplaran també la situació dels afloraments rocallosos i les singularitats particulars que mostri el terreny en cada cas. La posició de cada baricentre de perforació quedarà marcada a obra mitjançant elements adients.

b) El Contractista confeccionarà un llibre de registre, on es farà constar, dia a dia, els treballs realitzats i les observacions que tant ell com la Direcció Facultativa estimin oportuns. A l'efecte, el Contractista nombrarà un representant legal que serà l'encarregat de portar al dia aquest document. Aquest representant serà un tècnic competent.

El llibre de registre inclourà les fitxes de perforació que es descriuen més endavant.

c) El Contractista disposarà en obra els equips necessaris per a portar-la a terme tal i com es descriu en projecte. En aquest sentit, els equips permetran assolir la profunditat establerta, més 5 metres suplementaris de seguretat, amb diàmetres de perforació no superiors a 100mm.

Els equips aniran proveïts d'utillatges capaços de realitzar una perforació destructiva de profunditat 1.50m., com a mínim, pel pas del varillatge a través de fonamentacions i estructures existents, així com capacitats per travessar els materials subjacents en el subsòl, de característiques d'acord amb les especificacions de l'assaig geotècnic, fins i tot bolos i llenques de roca.

d) Els equips de perforació instal·lats a obra permetran realitzar tres tipus de perforació diferent:

Perforacions amb registre: aquest tipus de perforació es realitzarà de forma explícita en aquells casos que ho instrueixi la Direcció Facultativa, i, implícita, en les 10 primeres columnes de cada nou enclavament de la maquinària. En qualsevol cas mitjançant aquesta tècnica es podrà realitzar el 40% de les perforacions previstes.

El registre es farà de forma automàtica, amb possibilitat de fer-lo de forma manual en el punt on convingui. Aquest registre de paràmetres de perforació consistirà en que a tota la llargada de la perforació es realitzarà un registre numèric automàtic amb restitució contínua sobre

registre gràfic en obra, sense possibilitat de manipulació i, simultàniament, sobre sistema d'enregistrament digital pel posterior tractament sobre ordinador. El registre es farà extensiu als paràmetres de perforació següents:

- Velocitat instantània d'avançament de la perforació amb mesura cada 10 cm. (metres/hora) i escala clarament llegible sobre registre gràfic d'obra en qualsevol grau d'avançament. Normalment, és necessari un mínim de dues escales directes en obra: una per terrenys granulars i una altre per roca.
- Fondària total assolida per la perforació
- Pressió del fluid utilitzat a la perforació (aigua o aire)
- Parell de rotació aplicat al varillatge per permetre l'avançament continu

La precisió del sistema de registre serà de 1/1000 en profunditat i del 0.5% en la mesura de les pressions. El Contractista haurà d'entregar a la Direcció Facultativa la totalitat dels resultats del registre a la seva sol·licitud o adjuntar-ho en l'informe que periòdicament li entregui.

Perforacions sense registre: permetran resoldre, com a mínim, el 60% de les perforacions previstes en l'obra. No s'utilitzaran per l'execució de les primeres 10 columnes en un nou enclavament de la maquinària ni per la realització de columnes constitutives d'un camp de proves.

Perforacions a rotació: amb circulació d'aigua i corona de diamant amb recuperació de testimoni continu de diàmetre interior mínim de 80 mm. Aquest tipus de perforació es realitzarà en els casos que ho instrueixi la Direcció Facultativa, i sempre en un mínim de l'1% de la perforació total de columnes.

e) En totes les tipologies de perforació no es retirarà la maquinària de perforació sense l'autorització del responsable de la perforació, que no ho farà fins que no s'hagi mesurat la profunditat assolida.

f) El Contractista proporcionarà totes les dades necessàries per a realitzar els mesuraments i el control dels treballs i per a portar a terme un estudi particular de detall en cas que la Direcció Facultativa ho estimi oportú.

g) El Contractista preveurà la desviació i el bombeig dels productes de perforació i injecció i aigües superficials o d'infiltració que puguin entrar dins de les perforacions i impedeixin l'execució correcta. Es prendran totes les mesures necessàries per evitar que la beurada sobrant surti fora del perímetre real de les sabates de fonaments i afectin al terreny exterior a la traça.

h) De cada columna realitzada, es prepararà una fitxa amb la següent documentació:

- Nom i situació de la perforació, amb coordenades topogràfiques referides a les bases conegudes.
- Data i hora d'inici de la perforació
- Diàmetre i profunditat teòrics
- Naturalesa dels estrats progressivament travessats, precisant totes les variacions respecte a l'assaig geotècnic, fins i tot quan aquestes modificacions siguin en potències reduïdes o corresponguin a la perforació de detritus de perforacions anteriors. S'especificarà, a més, la constitució granulomètrica, la consistència i les eventuals inclusions.

- Eventuals pèrdues de fluid de perforació, l'eventual aparició del nivell freàtic i totes les característiques lligades a la variació d'aigua observades.
- Tots els resultats dels registres
- Totes les indicacions necessàries proporcionades per l'operari responsable de la perforació per identificar de forma segura i precisa, tots els estrats, la seva naturalesa i el seu gruix.

i) Quan es realitzin perforacions a rotació, es prepararà una fitxa amb les següents dades com a mínim:

- Cota de la presa de la mostra
- Aspecte visual de la mostra
- Modalitat de la presa de mostra, amb descripció exacta de la geometria de l'aparell de presa de mostres
- Data de presa de mostres respecte a la data d'injecció
- Data de l'expedició a laboratori per la realització de les proves de compressió simple.

j) La maquinària de perforació serà de obligatòriament de cadenes i amb torre de longitud suficient com per executar tot el procés d'injecció sense canvi de varillatge o qualsevol altre operació que pugui crear una interrupció en la fase d'injecció.

k) La injecció a alta pressió de la columna de jet-grouting es realitzarà mitjançant una bomba d'alta energia, de potència mínima 500 CV per assolir pressions mantingudes de 500 bars en boca de perforació. El sistema serà el conegut com a monofluid.

Les conduccions, xiclets de sortida de fluid, sitja, visos sense fi d'alimentació i mescladors - un d'alta turbulència i un de baixa energia per evitar decantacions de beurada- estaran preparats per aplicar al terreny un cabal mantingut de beurada de 400 litres per minut.

l) Un cop arribat al fons de perforació el varillatge d'injecció, s'establiran els paràmetres d'injecció: velocitat de rotació, velocitat ascensional, pressió mesurada en boca de la perforació i cabal injectat. Aquests paràmetres es mantindran sense cap modificació, a no ser que la Direcció Facultativa consideri el contrari. En el cas d'existir una modificació en el sentit d'estalvi de ciment injectat (ja sigui augmentant la velocitat o disminuint el cabal) la Direcció Facultativa podrà considerar no vàlid el treball realitzat i obligar al Contractista a refer la columna íntegrament al seu càrrec respectant les especificacions inicials.

m) Quan la distància entre la sortida de la bomba i la boca de perforació excedeixi els 20m, caldrà situar un manòmetre en boca de perforació per a poder comprovar la pèrdua de càrrega.

n) El Contractista proposarà a la Direcció Facultativa la dosificació de la beurada de ciment després de la realització dels assajos previs amb els materials realment utilitzats en obra. La densitat mínima de la beurada serà de 1.6gr/cm^3, amb una relació mínima de ciment/aigua igual a 1. Com a normativa de referència per les injeccions s'utilitzarà la TA-95 en els apartats referents a les beurades i es comprovarà l'admissió del producte d'injecció del terreny, per la qual cosa el Contractista haurà de mesurar en paral·lel la pressió aplicada, el volum injectat i la viscositat i decantació de la beurada en cada amassada.

o) El paràmetres operatius en la injecció del jet-grouting són:

- Profunditat
- Pressió injecció de la beurada en boca de perforació
- Velocitat ascensional del varillatge controlada obligatòriament per temporitzador

- Velocitat de rotació del varillatge
- Cabal de la beurada injectada amb mesura per cabalímetre electromagnètic sense conducte d'aspiració de la bomba.

  Aquests seran objecte en el 100% dels metres de columna injectada de registre automàtic. El sistema de registre estarà àmpliament provat en obres similars, de les que es presentaran referències verificables.

  El registre automàtic dels paràmetres de perforació consistirà en que a tota la llargada de la perforació es realitza un registre numèric automàtic amb restitució contínua (mínim una lectura cada 5 segons) sobre registre gràfic en obra sense possibilitat de manipulació i simultàniament sobre sistema de gravació digital per posterior tractament sobre ordinador dels paràmetres de perforació següents:

- Cabal, amb un error de 25 l/min
- Velocitat, amb un error de 1 cm/min
- Pressions, amb un error de 20 bars

p) Per la realització de la perforació amb recuperació contínua de testimoni, el Contractista haurà de disposar de tots els mitjans mecànics adequats per realitzar les perforacions i obtenir mostres inalterades i representatives de la resistència real de les columnes.

El diàmetre mínim de fons de perforació haurà de ser suficient per obtenir mostres inalterades de diàmetre no inferior de 100mm en la meitat superior de la columna i de 80mm en la resta.

La profunditat que haurà d'assolir cadascuna de les perforacions serà la totalitat de les columnes executades i la seva situació vindrà donada per la Direcció Facultativa en el seu cas.

q) La Direcció Facultativa podrà decidir en funció dels resultats refer la columna de Jet-grouting a càrrec del Contractista en cas de que en qualsevol punt de la columna es detecti un diàmetre inferior a 45 cm.

r) En el cas d'obtenir resultats no admissibles la Direcció Facultativa podrà demanar la realització de més testimonis a rotació dels previstos o perforacions amb registre de paràmetres o bé aturar la progressió en qualsevol moment sense que el Contractista tingui dret a reclamar cap indemnització per aquest motiu. La Direcció Facultativa podrà demanar una perforació convencional i una recuperació a rotació del testimoni en qualsevol punt, sense que aquesta operació tingui cap sobre-cost del preu per metre lineal del jet-grouting.

s) En el cas d'aparèixer problemes en la recuperació del testimoni continu, el Contractista haurà de disposar dels mitjans necessaris com per garantir l'estabilitat de les parets de la perforació perquè aquestes no deixin caure fragments que puguin alterar el resultat de la presa de mostres obtinguda al fons de la mateixa.

Aquests mitjans podran ésser constituïts per un entubat metàl·lic o bé per fangs bentonítics, que podran esser utilitzats sempre amb l'autorització expressa de la Direcció Facultativa.

5 Seguretat

Veure l'Estudi i el Pla de Seguretat i Higiene adjunt al present projecte. Les mesures de seguretat a adoptar amb caràcter general en la realització dels treballs contemplats per aquest Plec de Condicions es concreten en els punts que a continuació s'exposen:

a) S'evitarà la permanència o pas de persones per sota de les càrregues suspeses, delimitant perfectament les àrees de treball.

b) Es suspendran els treballs d'execució dels elements de la fonamentació quan estigui plovent, nevant o existeixi vent amb una velocitat superior als 50 km/h, especialment pel que es refereix a l'execució de murs de contenció i treballs que duguin implícita l'existència de bastides per a la seva execució. En el cas de vents forts es retiraran els materials i les eines que poguessin caure.

c) Cada dia es revisarà l'estat dels aparells d'elevació -grues, muntacàrregues, etc.- i cada tres mesos es realitzarà una revisió total dels mateixos.

d) Els operaris encarregats del muntatge o manipulació de les armadures aniran proveïts de guants i calçat de seguretat, cinturó de seguretat i portaeines. Les armadures, per a realitzar el seu transport, es penjaran per element de fixació proveïts de pestells de seguretat.

e) Els operaris que manipulin el formigó duran guants i botes que protegeixin la seva pell del contacte amb el mateix.

f) Per a la instal·lació d'energia elèctrica necessària per a proveir als equips auxiliars, com formigoneres, vibradors, etc., i a l'arribada dels conductors d'escomesa, es disposarà un interruptor diferencial, segons el Reglament Electrotècnic per a Baixa Tensió i per a la posada a terra

g) Quan la posada en obra del formigó es realitzi per un sistema de bombament, els tubs de conducció estaran convenientment ancorats i es posarà especial atenció a netejar la canonada després del formigonat, doncs la pressió de sortida dels àrids pot ser causa d'accident.

h) Quan s'utilitzin vibradors elèctrics, aquests seran de doble aïllament.

6 Control

Respecte als aspectes específics relacionats amb el control, caldrà que es tinguin en compte els següents punts, a més de consultar l'apartat corresponent en el Plec de Condicions per l'execució del Formigó Armat i el de l'Estructura Metàl·lica.

a) Comprovar sistemàticament en tots aquells elements que s'hagin de formigonar, que les superfícies que han de rebre el formigó estiguin en condicions de fer-ho, és a dir, lliures totalment de fang, terres, objectes estranys a l'obra, etc., preparant-les amb raspall de pues i pintura epoxi quan el projecte o la Direcció Facultativa ho estableixin.

b) El nombre d'assajos a realitzar per cada partida dels elements de la fonamentació quedarà determinat en l'apartat de control del Plec de Condicions de la posta en obra del Formigó Armat.

c) Totes les soldadures fetes en les armadures passaran un control ocular, i la Direcció Facultativa determinarà en cada cas el nombre d'assajos, ja sigui per líquids penetrants o per rajos X, que calgui fer, d'acord amb el Plecs de Condicions corresponents.

6.1 Control d'ancoratges

En el cas d'efectuar-se ancoratges, tant actius quan passius, a part de les *proves d'investigació* que ja s'han especificat, es realitzaran les *proves d'adequació* per a cada tipologia d'ancoratge, en un nombre de proves del 5%, i mai inferior a dos, dels ancoratges projectats per cada nivell. Els ancoratges assajats en aquesta modalitat es rebutjaran (assaig destructiu), malgrat no haver assolit cap fenomen de cansament, relaxació o lliscament del bulb. Aquesta prova consistirà en aplicar una càrrega sobre l'ancoratge simultàniament amb el coeficient de seguretat de majoració de càrregues i el de tensió última de transferència.

La norma espanyola UNE-EN 1537 contempla els següents mètodes d'assaig:

- Mètode dels cicles incrementals de càrrega amb control de fluència (Mètode 1).
- Mètode dels cicles incrementals de càrrega amb control de pèrdua de càrrega (Mètode 2).
- Mètode de les fases incrementals de càrrega (Mètode 3).

6.1.1 Mètode d'assaig 1

6.1.1.1 Assaig d'investigació

Es portarà l'anclatge fins la ruptura. La tensión de prova serà de $P_p \geq P_0 \cdot \gamma_E \cdot \gamma_R$

On γ_E = 1,20 per a anclatges provisionals, γ_E = 1,50 per a anclatges permanents, y γ_R = 1,35.

Les armadures no sobrepasaran la tensió de $0{,}80 \cdot P_{t,k}$ o $0{,}95 \cdot P_{t0,1k}$, per tant serà necessari augmentar la secció del cable.

Es posarà el tirant en càrrega amb un mínim de sis esglaons. Es partirà d'una càrrega mínima $P_a = 0{,}10 \cdot P_0$. i es procedirà a carregar-lo fins a $P_a + (6 \cdot \Delta P)$.

A més, i un cop aconseguida la càrrega corresponent a cada esglaó corrent, es prendran mesures d'allargament inmediat i de variació d'allargament a càrrega constant. El temps d'observació per cada esglaó de càrrega serà de 30-60 minuts.

6.1.1.2 Assaig d'adequació

La tensió de prova serà de $P_p \geq P_0 \cdot 1{,}25$ o $P_p \geq R_d$

on P_0 és la càrrega de bloqueig i R_d és la resistència de càlcul de l'ancoratge.

Les armadures no sobrepassaran la tensió de 0,95 $P_{t0,1k}$

Es realitzaran un mínim de cinc cicles de càrrega. Es partirà d'una càrrega mínima $P_a = 0{,}10 \cdot P_0$ i es procedirà a realitzar cicles de càrrega i descàrrega des de P_a fins a $P_a + (5 \cdot \Delta P)$.

La duració mínima d'observació serà d'un minut a cada cicle i de 15'a la tracció de prova.

Condicions d'acceptació:

- Es comprovarà la longitud lliure equivalent (gràfic tipus 1).
- Cal que la fluència K_s a la tracció de prova s P_a sigui menor que:

  1,0mm. per a tirants provisionals o permanents amb assaigs previs.

  0,8mm. per a tirants provisionals o permanents sense assaigs previs.

6.1.1.3 Assaig de recepció

Es posarà en tensió el cable o barra en un mínim de tres increments de tracció iguals fins la tracció de prova P_p. Es partirà d'una càrrega mínima $P_a = 0{,}10 \cdot P_0$. i es procedirà a realitzar cicles de càrrega i descàrrega des de P_a fins a la càrrega de bloqueig P_0 .Convé que la tracció de prova sigui almenys $P_p \geq 1{,}25 \cdot P_0$ o $P_p = R_d$, però sense sobrepassar 0,90 $P_{t0,1k}$

La duració mínima d'observació serà d'un minut a cada cicle i de 5 minuts a la tracció de prova.

Condicions d'acceptació:

- Cal que la fluència K_s a la tracció de prova P_a sigui menor que 0,8mm. i de 0,5mm. a la tracció de bloqueig P_0.
- Comprovació de la longitud lliure equivalent.

6.1.2 Mètode d'assaig 2

6.1.2.1 Assaig d'investigació

Es portarà l'ancoratge fins el trencament. La tensió de prova serà de $P_p \geq P_0 \cdot \gamma_E \cdot \gamma_R$

on γ_E = 1,20 per ancoratges provisionals, γ_E = 1,50 per ancoratges permanents, i γ_R = 1,35.

Les armadures no sobrepassaran la tensió de $0{,}80 \cdot P_{t,k}$ o $0{,}95 \cdot P_{t0,1k}$, per tant caldrà augmentar la secció del cable.

Es realitzaran sis graons de càrrega. Es partirà d'una càrrega mínima $P_a = 0{,}10 \cdot P_0$ i es procedirà a realitzar cicles de càrrega i descàrrega des de P_a fins a $P_a + (6 \cdot \Delta P)$.

La duració mínima d'observació serà segons la taula E.2.

Duració d'observació en minuts.	Període nº	Pèrdua de tensió acumulada K_1 admissible (% de la tracció aplicada)
5	1	1
15	2	2
50	3	3
100	4	4
500	5	5
1500 (~1 dia)	6	6
5000 (~3 dies)	7	7
15000 (~10 dies)	8	8

Taula E.2.

6.1.2.2 Assaig d'adequació

La tensió de prova serà de $P_p \geq P0 \cdot 1{,}25$ o $P_p \geq R_d$.

on P_0 és la càrrega de bloqueig i R_d és la resistència de càlcul de l'ancoratge.

$R_d = R_k/\gamma_R$, R_k=valor més petit de la resistència característica interna o externa de l'anclatge, $\gamma_R \geq$ 1,35 (EN 1537:1999).

Les armadures no sobrepassaran la tensió de $0{,}95 \cdot P_{t0,.1k}$,

Es realitzaran un mínim de dos graons de càrrega. Es partirà d'una càrrega mínima $P_a = 0{,}10 \cdot P_0$. i es procedirà a realitzar cicles de càrrega i descàrrega des de P_a fins a $P_a + (2 \cdot \Delta P)$.

La duració mínima d'observació serà segons la taula E.2

Condicions d'acceptació:

- La pèrdua de càrrega K_1 serà menor que la senyalada a la taula E.2.

6.1.2.3 Assaig de recepció

Es posarà en tensió el cable o barra en un mínim de tres increments de tracció iguals fins la tracció de prova P_p. Es partirà d'una càrrega mínima $P_a = 0{,}10 \cdot P_0$ i es procedirà a realitzar cicles de càrrega i descàrrega des de P_a fins a la càrrega de bloqueig P_0 .Convé que la tracció de prova sigui almenys $P_p \geq 1{,}25 \cdot P_0$ o $P_p = R_d$, però sense sobrepassar 0,90 $P_{t0,.1k}$,

Condicions d'acceptació:

- La pèrdua de càrrega K_1 serà menor de 3% de P_0 en 50 minuts.
- La pèrdua de càrrega K_1 serà menor de 6% de P_0 en 24 h.

6.1.3 Mètode d'assaig 3

6.1.3.1 Assaig d'investigació

Es portarà l'ancoratge fins el trencament. La tensió de prova serà de $P_p \geq P_0 \cdot \gamma_E \cdot \gamma_R$

On γ_E = 1,20 per ancoratges provisionals, γ_E = 1,50 per ancoratges permanents, i γ_R = 1,35.

Les armadures no sobrepassaran la tensió de $0{,}80 \cdot P_{t,k}$ o $0{,}95 \cdot P_{t0,1k}$, per tant caldrà augmentar la secció del cable.

Es posarà el tirant en càrrega de sis graons. Es partirà d'una càrrega mínima $P_a = 0{,}10 \cdot P_0$ i es procedirà a carregar-lo fins a $P_a + (6 \cdot \Delta P)$.

A més a més, i una vegada assolida la càrrega corresponent a cada esglaó corrent, es prendran mesures d'allargament immediat i de variació d'allargament a càrrega constant. El temps d'observació per cada graó de càrrega serà de 30-60 minuts.

6.1.3.2 Assaig d'adequació.

La tensió de prova serà de $P_p \geq P_0 \cdot 1{,}25$ o $P_p \geq R_d$

on P_0 és la càrrega de bloqueig i R_d és la resistència de càlcul de l'ancoratge.

$R_d = R_k/\gamma_R$, R_k=valor més petit de la resistència característica interna o externa de l'anclatge, $\gamma_R \geq$ 1,35 (EN 1537:1999).

Les armadures no sobrepassaran la tensió de 0,90 $P_{t0,.1k}$,

Es posarà el tirant en càrrega de cinc graons. Es partirà d'una càrrega mínima $P_a = 0{,}10 \cdot P_0$ i es procedirà a carregar-lo fins a $P_a + (5 \cdot \Delta P)$.

A més a més, i una vegada assolida la càrrega corresponent a cada esglaó corrent, es prendran mesures d'allargament immediat i de variació d'allargament a càrrega constant. El temps d'observació per cada graó de càrrega serà de 30-60 minuts.

Condicions d'acceptació:

- Es comprovarà la longitud lliure equivalent (gràfic tipus 1).

- Quan s'han realitzat assaigs previs el valor de desplaçament màxim α per unitat logarítmica de temps sota càrrega constant ha de ser menor de 1,2mm. per tirants provisionals i de 1,0mm. per tirants permanents.
- Quan no s'han realitzat assaig previs, el valor α serà inferior a 0,8 mm.

6.1.3.3 Assaig de recepció.

Es posarà en tensió el cable o barra en un mínim de quatre increments de tracció iguals fins la tracció de prova P_p. Es partirà d'una càrrega mínima P_a= 0,10·P_0. i es procedirà a realitzar cicles de càrrega i descàrrega des de P_a fins a la càrrega de bloqueig P_0 .Convé que la tracció de prova sigui almenys $P_p \geq 1{,}25 \cdot P_0$ o $P_p = R_d$, però sense sobrepassar 0,95·$P_{t0,1k}$,

A més, i una vegada assolida la càrrega corresponent a cada esglaó corrent, es prendran mesures d'allargament immediat i de variació d'allargament a càrrega constant. El temps d'observació sota la tracció de prova serà d'un mínim de 15 minuts.

El temps de controls successius (en minuts) sobre cada graó de càrrega seran de 1-2-3-5-7-10-15-20-30-45-60.

Condicions d'acceptació:

- Es comprovarà la longitud lliure equivalent (gràfic tipus 1).

  Si la longitud lliure equivalent (gràfic tipus 1) es trobés fora dels límits es sotmetrà l'ancoratge a un cicle parcial (gràfic tipus 4b) fins a P_p: si es repeteix el comportament tracció/allargament podrà ser acceptat per la Direcció Facultativa.

- Convé que el valor α de desplaçament per unitat logarítmica de temps sota la càrrega de prova entre els minuts 3 i 15 sigui:

  1,2mm. per tirants provisionals o permanents sense assaigs previs.

  1,5mm. per tirants permanents amb assaig previs.

  1,8mm. per tirants provisionals amb assaigs previs.

  El valor α es pot determinar segons gràfic tipus 5.

On:

a_{adm} = Adherència admissible entre el bulb i el terreny = $1/\gamma_R \cdot (c'_m + \sigma' \cdot tg\Phi')$.

Com a referència no es prendrà valors de tensió superiors als que figuren en els gràfics d'adherències límits de la "Guía para el diseño y la ejecución de anclajes al terreno en obras de carretera".

γ_R = 1,35 segons SE-C (Documento Básico Seguridad Estructural Cimientos).

c'_m= cohesió efectiva del terreny en contacte amb el bulb minorada per un coeficient de 1,20. A proporcionar per l'estudi geotècnic.

Φ'= angle de fregament efectiu del terreny. A proporcionar per estudi geotècnic.

En cas de realitzar un nombre menor de cicles, s'augmentarà el nombre d'assaigs d'adequació en un nombre estipulat del la Direcció Facultativa.

Els mètodes de control i nombre d'assaigs a utilitzar, són els que figuren en la següent taula:

Tipus d'assaig	Mètode	Nombre d'assaig n	Executor
INVESTIGACIÓ	Mètode 1 o 3	$n \geq 2$ per cada nivell.	Control de qualitat
ADEQUACIÓ	Mètode 1	$n \geq 2$, $n \geq 5\%$ ancoratges, per cada nivell	Control de qualitat
RECEPCIÓ	Mètode 3	1 per cada ancoratge	Control de qualitat o execució

6.1.4 Avaluació de la longitud lliure equivalent d'un ancoratge

Per calcular la longitud lliure equivalent s'utilitza la següent expressió: $L_{app.}=(A_t \cdot E_t \cdot \Delta s)/\Delta P$, on A_t i E_t són la secció i mòdul d'elasticitat del tendó respectivament, Δs és l'allargament elàstic i ΔP la càrrega de prova menys la càrrega de referència.

Convé que es trobi entre els següents límits: límits superior U = L_{tf} + L_e+0,5 · L_{tb} i el límit inferior L= 0,8·L_{tf} +L_e, on L_{tf} és la longitud teòrica lliure del tendó, L_e és la longitud exterior del cable entre el punt de fixació sobre la placa d'ancoratge i el punt de fixació sobre el gat, i L_{tb} és la longitud teòrica del bulb.

6.1.5 Actes i partes

L'empresa que realitza el control dels ancoratges proporcionarà un informe amb les principals característiques dels ancoratges assajats i amb els gràfics dels resultats. En cada assaig de control constarà almenys la següent informació:

- Tipus d'assaig
- Longitud lliure i del bulb de l'ancoratge.
- Diàmetre de la perforació
- Tipus d'injecció: IU, IR
- Nº de cables o tipus de tirant
- Càrrega de prova
- Deformacions elàstiques i plàstiques del tirant en cada graó de càrrega
- Temps d'observació
- Longitud lliure equivalent
- Càrrega a la que s'ha estabilitzat l'ancoratge (càrrega garantida)
- Observacions sobre incidències
- Gràfics de càrrega-deformació (a cada graó de càrrega). Gràfic d'allargaments plàstic i elàstic, amb límits inferior i superior (U,L). Els formats dels gràfics s'adaptaran als tipus que es troben a continuació.

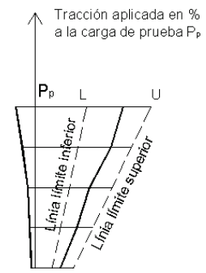

Gràfic tipus 1. Determinació de la component elàstica i plàstica.

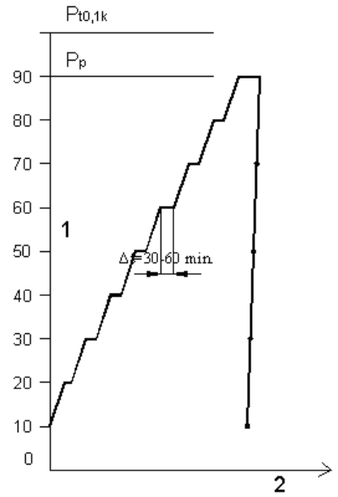

1. Traccion aplicada en % de $P_{t0,1k}$
2. Desplazamiento
3. Traccion de prueba P_p.
4. Traccion de prueba.
5. Desplazamiento.

Gràfic tipus 2. Mètode de les fases incrementals de càrrega. (MÈTODE D'ASSAIG 3), assaigs previs.

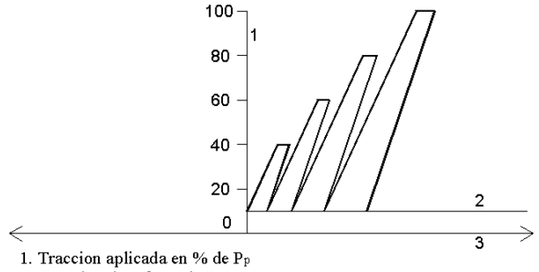

1. Traccion aplicada en % de P_p
2. Traccion de referencia P_a
3. Desplazamiento del tirante de anclaje.

Gràfic tipus 3. Mètode dels cicles incrementals de càrrega. (MÈTODE D'ASSAIG 1), assaigs d'adequació.

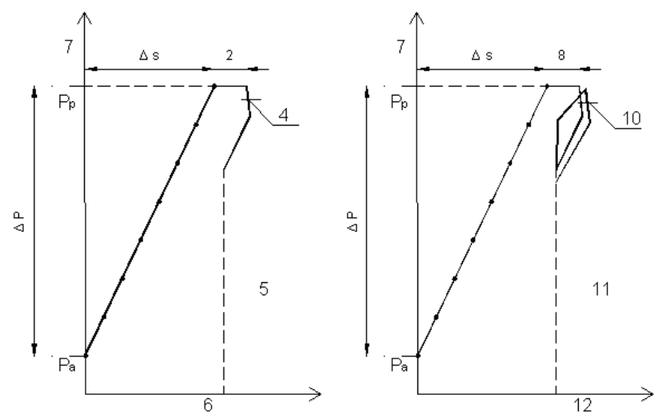

1. Traccion aplicada.
2. Fluencia (Δt ?15 min.)
3. Tracción de prueba T_p.
4. Rozamiento en f en % de P_p.
5. Sin ciclo.
6. Desplazamiento del tirante de anclaje.
7. Traccion aplicada.
8. Fluencia (Δt ?15 min.)
9. Traccion de prueba T_p.
10. Rozamiento en f en % de P_p.
11. Con ciclo parcial.
12. Desplazamiento.

Gràfic tipus 4. Mètode de les fases incrementals de càrrega (MÈTODE D'ASSAIG 3), assaigs de recepció.

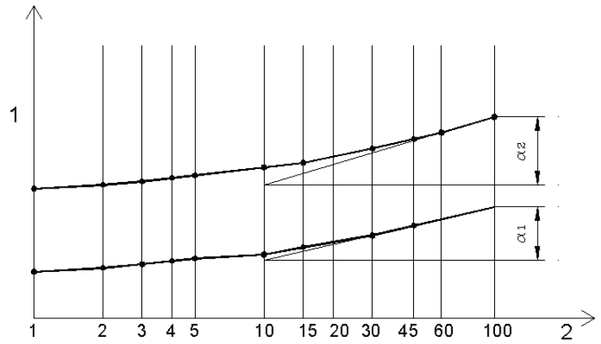

1. Desplazamiento de la cabeza del tirante.
2. Tiempo.

Gràfic tipus 5. Desplaçament sota l'acció de tracció en funció del logaritme del temps i de la pendent α_n (MÈTODE D'ASSAIG 3).

7 Toleràncies

Les toleràncies es troben particularitzades per a cada tipus d'element, es prendran les més restrictives de les especificades en aquest plec o en els Annexes 14 i 16 del codi Estructural del 2021.

8 Criteris d'amidament

Els criteris d'amidament, per tal de comptabilitzar les partides que intervenen en els elements de la fonamentació, es concreten en els següents punts:

a) Els amidaments es referiran als plànols acceptats per les dues parts -Contractista i Direcció Facultativa-, durant la fase de replanteig.

b) Correran a càrrec del Contractista totes les despeses corresponents a l'adequació dels elements de formigó que presentin alguna anomalia geomètrica o de qualsevol tipus, fruit d'una mala execució; especialment pous, de pilons, de murs i pantalles de contenció.

c) L'amidament de l'acer inclourà, tant si s'especifiquen explícitament en la descripció de la partida, les patilles d'ancoratge, solapaments i elements auxiliars de muntatge.

   Si les característiques mecàniques, físiques i hidrològiques del terreny coincideixen amb les que detalla l'Assaig Geotècnic, el Contractista no podrà sol·licitar un augment de pressupost, inclòs el cas de que es vegi obligat a utilitzar elements o tècniques suplementàries per l'execució dels elements de fonamentació de projecte. En aquest concepte s'inclouen explícitament la necessitat de l'ús de llots bentonítics per l'execució de murs pantalles i l'extracció i esgotament de les aigües freàtiques.

d) El preu detallat pels pilons corresponen a tots els elements necessaris per a realitzar-los; és a dir, excavació, formigonat i aferrallat, incloent, a més a més, l'escapçat en els casos que fixi el present Plec de Condicions o dicti la Direcció Facultativa.

e) Les perforacions, tant de pilons, ancoratges o jet-grouting seran pagades per metre lineal d'element executat a partir del nivell de fonament o element estructural definitiu, i no, en cas de no coincidir, des del punt on s'executi realment l'excavació. En el preu per metre lineal de perforació resten incloses totes les despeses ocasionades per la mateixa, fins i tot totes les operacions connexes, com les reparacions degudes a l'ocupació i als danys que pugui provocar la maquinària per l'execució de la perforació als terrenys particulars o propietat pública, que es tornaran a substituir al seu estat original.

   Igualment queda inclosa la recollida i retirada dels detritus provinents de la perforació, beurada de ciment o formigó sobrant i la reconstitució del terreny natural, exactament al mateix estat en el que es trobava abans del començament dels treballs, a la prestació de tot el personal tècnic necessari per l'execució dels treballs, a la provisió de totes les energies elèctrica, combustible, aigua, transport de ciment o fangs necessaris per la realització de tots els treballs i del transport de totes les mostres recuperades fins a la caseta d'obra.

f) El preu d'emplaçament de maquinària inclou la situació des del punt de descàrrega de transport fins a la primera perforació de la maquinària, així com dels mitjans auxiliars i la preparació de les plataformes de treball per la instal·lació de la maquinària i equips, accessoris, plataforma per bombes, transport muntatge i desmuntatge, així com la instal·lació dels equips pel control.

g) Les eventuals aturades dels equips degudes a trasllats interiors a l'obra sempre quedaran inclosos dins del preu d'emplaçament de la maquinària.

Promotor

Ajuntament de Navàs

Document Agost 2025

Plec de condicions tècniques particulars
Execució i posta en obra dels formigons

Expedient ED2510770

Projecte bàsic i executiu per al nou edifici multifuncional al complex esportiu Eix Lleure, Salut i Esport de Navàs

ED2510770_08_Formigó.Docx

Índex

Plec de condicions tècniques particulars per l'execució i posta en obra del formigó armat i pretensat 3
1 Objectius 3
2 Condicions de caràcter general 3
3 Condicions de partida 3
4 Materials 4
4.1 Requeriments generals 4
4.2 Ciments 5
4.3 Aigua 6
4.4 Àrids 6
4.5 Additius i addicions 7
4.6 Formigó fresc 8
4.7 Dosificació 9
4.8 Formigó endurit 10
4.9 Armadures 10
4.10 Cintres, encofrats i motlles 11
4.11 Beines, ancoratges i accessoris 12
4.12 Productes d'injecció 12
5 Execució 13
5.1 Condicions generals 13
5.2 Replanteig 14
5.3 Posta en obra del formigó. Prescripcions generals 14
5.4 Posta en obra del formigó armat i pretensat. Prescripcions generals respecte a les armadures. 16
5.5 Prescripcions generals per a la posta en obra de les cintres, els encofrats i els motlles 19
5.6 Reparacions 20
5.7 Elements de fonamentació 21
5.8 Forjats 21
5.9 Lloses massisses 21
5.10 Jàsseres 23
5.11 Pilars 24
5.12 Murs de càrrega i pantalles 25
5.13 Làmines 26
5.14 Elements de formigó pretesat o postesat 27
5.15 Toleràncies 28
6 Control 28
6.1 Ciment 28
6.2 Aigua 29
6.3 Àrids 29
6.4 Additius 30
6.5 Formigó fresc 30
6.6 Formigó endurit 31
6.7 Acer 32
6.8 Elements i sistemes de pretensat 32
6.9 Control dels productes d'injecció 34
6.10 Execució 34
7 Seguretat 34
8 Criteris d'amidament i abonament 36
8.1 Formigó 36
8.2 Armadures 37
8.3 Encofrats 38

PLEC DE CONDICIONS TÈCNIQUES PARTICULARS PER L'EXECUCIÓ I POSTA EN OBRA DEL FORMIGÓ ARMAT I PRETENSAT

1 Objectius

Documentar els treballs relatius a la recepció de materials, l'execució i la posta en obra dels elements de formigó armat, d'acord amb la Memòria Tècnica i els plànols de projecte.

2 Condicions de caràcter general.

Totes les consideracions de disseny, dimensionament, execució, control i demés termes relatius als elements de formigó armat del projecte que documenta el present es faran d'acord amb la normativa vigent, Codi Estructural, Real Decreto 470/2021, (BOE 10/08/2021)

3 Condicions de partida

Abans de procedir a realitzar les tasques relatives a l'execució dels elements de formigó armat, caldrà que el Contractista redacti un document a on hi adjunti els següents conceptes:

a) Certificat d'haver examinat el lloc a on s'hi executaran els treballs, incidint en la localització d'estructures existents, els registres i les línies de serveis públic, tant en funcionament com no.

b) Certificat d'haver realitzat un estudi respecte a l'accessibilitat del solar, tan a nivell local de entrades i sortides dels vehicles de subministrament de material com global, estudiant en aquest últim cas, sobre el plànol d'emplaçament per defecte o sobre el document que estimi oportú la Direcció Facultativa, els possibles recorreguts dels vehicles anomenats abans.

c) Certificat de comprovació dels nivells resultants de l'execució dels moviments de terres que hagin estat precisos, detectant possibles anomalies respecte al projecte o respecte a les indicacions que la Direcció Facultativa hagi fet en el seu moment.

d) Document que acrediti que el Contractista ha procedit a una anàlisi exhaustiva de tots els documents de projecte - plànols, Memòria Tècnica i Plecs de Condicions -, adjuntant-hi un recull de tots aquells dubtes, contradiccions i objeccions que consideri oportuns, amb la intenció de que es garanteixi una posta en obra de tots els elements de forma fidedigne. Al respecte, el Contractista realitzarà els plànols constructius o de taller de tots els elements de formigó armat de l'obra, plànols que haurà aprovar o esmenar la Direcció Facultativa. En el cas de que la Direcció Facultativa esmenés els plànols lliurats, el Contractista quedarà obligat a modificar-los i presentar-los de nou a la Direcció Facultativa per tal que aquesta doni l'aprovació definitiva.

e) Relació dels processos constructius, equipaments, sistemes i períodes d'apuntalament, sistemes de formigonat, etc., que té previst fer servir durant l'obra i dels que disposa fora d'ella en tot moment, per poder pactar un canvi de tecnologia, si fos necessari, durant el desenvolupament de la mateixa.

f) Certificat acreditatiu de la idoneïtat dels materials que farà servir, a on hi inclourà una relació dels procediments que té previstos per vetllar per aquesta idoneïtat: empreses adjudicatàries del control de qualitat dels materials, condicions per el seu magatzematge, curat del formigó, magatzematge de les provetes, certificació de les dosificacions, etc. Aquest certificat anirà completat posteriorment amb un altre relatiu a la descripció particularitzada dels diferents materials, contingut del qual es detalla a l'apartat de condicions generals dels materials.

g) Documents que facin paleses les característiques més rellevants dels elements de transport per l'interior de l'obra i plànol explicatiu del lloc d'assentament de les grues, del parc de ferrallat i, en el seu cas, de la central formigonera, descrivint, en aquest últim cas, la forma de magatzematge dels materials afins: àrids i ciment, així com la procedència de l'aigua d'amassat. A més, i si fos el cas, adjuntarà una síntesi del funcionament de la central formigonera, especialment detallant el procediment per a assolir i garantir permanentment una dosificació idònia i el destí del formigó rebutjat.

h) Certificat acreditatiu de la idoneïtat de la central de producció del formigó. Aquesta central serà capaç de realitzar els assaigs de control que es requereixin i portar al dia un registre de dades i resultats de les proves, que es podrà sol·licitar en qualsevol moment.

La no presentació de qualsevol dels documents assenyalats anteriorment suposarà l'impossibilitat de reclamació tan tècnica com econòmica de les partides que es puguin relacionar amb els conceptes descrits.

4 Materials

4.1 Requeriments generals

Els requeriments que es detallen a continuació, relatius a la recepció dels materials, són preceptius de complir a l'obra per portar a terme l'execució dels elements de formigó armat i serviran de base per a emetre qualsevol esmena al projecte.

El Contractista quedarà obligat a facilitar a la Direcció facultativa un document on figurin les propietats dels materials que utilitzarà en l'obra per a l'execució del formigó armat, certificat, si és necessari, per l'empresa adjudicatària del control de qualitat o mitjançant document escrit, donarà a conèixer a la Direcció Facultativa el possible adjudicatari del subministrament del formigó. En aquest document figuraran els següents conceptes:

a) Control documental segons article 57.4.

b) Procedència, granulometria i naturalesa dels àrids empleats en l'execució dels diferents formigons que configuren l'obra, destacant el contingut de fins i pols del matxacat dels àrids, si escau, així com el seu grau d'humitat.

c) Documents acreditatius conforme els ciments compleixen la normativa vigent RC-08, "Instrucción para la recepción de cementos"

d) Anàlisi química de l'aigua de pastat.

e) Empresa adjudicatària de la fabricació i subministrament del formigó (central formigonera). Acreditació d'un distintiu oficialment reconegut segons EL capítol 9 del Codi Estructural 2021.

f) Naturalesa i fabricant, en el cas que s'autoritzin, dels additius a utilitzar en l'execució del formigó.

g) Dosificació de cadascun dels formigons de l'obra, incloses les quantitats d'additius, sempre que la seva utilització quedi autoritzada per la Direcció facultativa.

h) La Direcció facultativa podrà en tot moment requerir els assajos que estimi oportuns a fi de constatar tots els punts detallats i els quals consideri d'interès per a la realització de la posada en obra del formigó armat.

La Direcció Facultativa, un cop examinada la documentació, donarà el seu vist i plau, podent-se procedir, en cas favorable, a la seva contractació.

4.2 Ciments

Les condicions específiques que hauran complir els ciments que s'utilitzin en la dosificació dels formigons es detallen a continuació.

a) La resistència no serà inferior a 42.5 N/mm^2. i seran capaços de proporcionar al formigó les qualitats que se l'hi exigeixen, en les condicions específiques que es tindrà ocasió de esmentar més endavant.

b) La utilització del ciment aluminós està totalment prohibida, tret d'indicació respecte al seu ús per escrit, a càrrec de la Direcció Facultativa.

c) En els documents corresponents, especialment en els albarans de subministrament del formigó a peu d'obra, figuraran el tipus, la classe i la categoria a la qual pertanyen aquests, així con la garantia del fabricant de que el ciment compleix totes les condicions exigides per la normativa vigent RC-08. Aquest mateix fabricant, si és precís, caldrà que faciliti a la Direcció Facultativa una còpia dels resultats de les anàlisis que es realitzin i dels assaigs corresponents.

d) La composició dels ciments subministrats a obra, ja sigui com a matèria primera o com a component del formigó, a més de llurs característiques mecàniques, físiques i químiques, s'acolliran a els requeriments que estableix la normativa vigent RC-08, *Instrucción para la Recepción de Cementos*, en el seu annex, apartats 4, 5 i 6 tal i com s'especifica a l'apartat de control del present Plec de Condicions.

e) La denominació dels ciments s'acollirà també a la normativa vigent RC-08, en el seu annex, apartat 2.

f) La identificació del ciment subministrat a obra estarà constituïda per un albarà a on hi figuraran les següents dades:

- Referència de la comanda.
- Nom i direcció del comprador, així com el destí.
- Nom i direcció de l'empresa subministradora.
- Denominació i designació del ciment.
- Quantitat que es subministra.
- En el seu cas, referència als de l'etiquetat corresponent al marcatge CE.
- Data de subministrament.
- Identificació del vehicle que el transporta.

El contingut d'aquest albarà es completarà adjuntant-hi un full de característiques del ciment subministrat, en el que hi figuraran la naturalesa i proporció nominal en massa de tots els components, així com qualsevol variació en la proporció que sobrepassi en més o menys cinc punts percentuals la inicialment prevista. Aquesta variació no suposarà en cap cas un canvi del tipus de ciment.

g) El ciment no arribarà a l'obra excessivament calent. Si la seva manipulació està previst fer-la mecànicament, la temperatura màxima serà de 70 graus centígrads; per contra, si cal fer-la a mà, aquesta temperatura no serà superior a la més restrictiva de les següents:

- 40 graus centígrads.
- La temperatura ambient, més cinc graus centígrads.

h) Quan el subministrament es realitzi en sacs, el ciment es rebrà a obra en els mateixos envasos en els que ha estat expedit de fàbrica, emmagatzemant-los en un lloc suficientment ventilat i salvaguardat de les inclemències del temps i de les humitats del sòl. Aquest lloc caldrà que l'aprovi directament la Direcció Facultativa; si el subministrament és a balquena l'emmagatzematge es farà dins de sitges homologades.

4.3 Aigua

Les condicions específiques que hauran complir les aigües tant d'amassat com les de curat dels formigons de l'obra, es detallen a continuació:

a) No contindran cap element contraproduent que arribi a afectar les propietats dels formigons o a la protecció de les armadures envers la corrosió.

b) Serà preceptiva una anàlisi química favorable, quan no hi hagi antecedents en la seva utilització o existeixin dubtes en quant a la seva idoneïtat.

c) Està prohibida la utilització de l'aigua de mar tant per el curat com per l'amassat dels formigons, a no ser que la Direcció Facultativa dicti el contrari.

d) Les aigües limitaran l'exponent pH, i els continguts substàncies dissoltes, sulfats, ió clorur, hidrats de carboni i substàncies orgàniques solubles en èter, segons s'especifica a l'article 29 del Codi Estructural de 2021.

4.4 Àrids

Les condicions específiques que hauran complir els àrids constituents de qualsevol formigó col·locat a obra seran les que es detallen a continuació:

a) La naturalesa i la seva preparació seran tals que permetran garantir la resistència característica que es sol·licita en el projecte, la durabilitat que correspongui i les demés característiques que s'exigeixin en els documents del projecte.

Seran vàlids tots aquells àrids que provinguin d'un jaciment natural o roques trinxades, així com altres productes que llur ús es trobi sancionat per la pràctica o resulti aconsellable com a conseqüència d'estudis o assaigs realitzats a laboratori. En tot cas, l'àrid escollit per realitzar el formigó caldrà que sigui aprovat per la Direcció Facultativa, d'acord amb els controls que es detallen en el 5è apartat del present document. Si no es tinguessin antecedents d'un àrid en concret o es podés plantejar llur idoneïtat en la seva utilització, caldrà que es realitzin els assaigs complementaris que la Direcció Facultativa estimi convenients.

Si són escòries siderúrgiques les que s'utilitzen com a àrid, caldrà que es comprovi si són estables, és a dir, que no continguin silicats inestables ni compostos ferrosos.

No estarà permesa la utilització d'àrids procedents de roques toves, friables o poroses. Els àrids que continguin algun tipus de matèria orgànica s'haurà de determinar el seu efecte en el temps de fraguat i en la resistència a compressió d'acord amb l'apartat 15.1 i 15.3 de la UNE-EN 1744-1. La utilització d'àrids que continguin compostos ferrosos o qualsevol altre tipus de sulfur o sulfat i els que continguin qualsevol varietat de guix no estaran permesos.

b) Els àrids estaran compostos per almenys dues granulometries diferents, que s'identificaran amb les sorres o àrids fins i les graves o àrids grossos. Les primeres comprendran aquells àrids que passin per el sedàs de 4 mm; les segones, les graves, correspondran a l'àrid retingut en aquest mateix sedàs. S'entén com a àrid total o simplement com a àrid el que per ell mateix o per barreja tingui les proporcions de sorra i grava adequades per a fabricar el formigó.

c) Per tal de consultar les característiques dels àrids reciclats haurem de consultar l'apartat 30.8 de l'article 30 del Codi Estructural de 2021.

d) Per tal de consultar les característiques dels àrids lleugers haurem de consultar l'Annex 8 del Codi Estructural de 2021.

e) Els àrids caldrà que arribin a obra mantenint les característiques granulomètriques de cada una de llurs fraccions.

f) A falta de referències específiques al respecte, la mida màxima de l'àrid es fixa en 20 mm, la mínima en 0.59 mm, i el tipus trinxat. La modificació d'una d'aquestes dades de partida caldrà que es faci amb el vist i plau de la Direcció Facultativa. La mida màxima de l'àrid es fixa com la mínima obertura del sedàs pel que passa el 90% en pes, complint la condició necessària de que el 100% de l'àrid utilitzat passi per el d'obertura doble de la abans referida; la mida mínima és la del cedàs que reté el 90% en pes.

g) L'emmagatzematge dels àrids caldrà realitzar-lo de tal forma que quedin protegits d'una possible contaminació per l'ambient i, especialment, pel terreny, no admetent-se que es produeixi la barreja incontrolada de les diferents fraccions granulomètriques. Caldrà establir les mesures necessàries per que no es produeixin segregacions excessives dels àrids durant l'emmagatzematge i el transport a l'obra.

h) La Direcció Facultativa podrà demanar els albarans de subministrament del material, on hi figuraran les següents dades:

- Nom del subministrador.
- Nombre de sèrie del full de subministrament.
- Nom de la cantera.
- Data de lliurament.
- Nom del peticionari.
- Tipus d'àrid.
- Quantitat subministrada.
- Designació de l'àrid (d/D).
- Identificació del lloc de subministrament.
- Granulometria de l'àrid.

4.5 Additius i addicions

Els requeriments específics de la utilització dels additius i les addicions es detallen en els punts següents:

a) Es permetrà la utilització dels additius que s'estimi convenients, prèvia aprovació específica a càrrec de la Direcció Facultativa i el coneixement del subministrador de formigó, a partir dels resultats dels assaigs que es detallen en l'apartat de control del present.

b) Es vetllarà per una correcta dosificació d'aquests additius, tal i com estableixin els fabricants corresponents, no superant en cap cas una dosificació en pes de més del 5% en la massa del ciment.

c) La identificació dels additius subministrats a obra estarà constituïda per un albarà a on hi figuraran les següents dades:

- Nom i direcció de l'Empresa subministradora.
- Data del subministrament
- Quantitat que se subministra
- Denominació i designació de l'additiu.
- Característiques físiques i químiques
- Restriccions en llur utilització i dosificacions òptimes, en el seu cas.
- Nom i direcció del comprador, així com el destí.
- Referència de la comanda.

El contingut d'aquest albarà es completarà adjuntant-hi un full de característiques del additiu subministrat, en el que hi figuraran la naturalesa i proporció nominal de tots els components.

d) Es prohibeix total i explícitament la utilització de cendres volants en la fabricació del CEM I .

4.6 Formigó fresc

Les especificacions que fixen les propietats més significatives dels formigons en estat no endurit es detallen a continuació:

a) S'evitarà que la consistència del formigó sigui seca o plàstica. No estarà permesa tampoc una consistència líquida a no ser que aquesta consistència s'hagi aconseguit mitjançant un superplastificant. El contractista presentarà el plec de prescripcions tècniques particulars a la direcció facultativa on hi hauran explicitades les proporcions de la mescla i la relació aigua ciment que donen lloc a la consistència adequada.

b) Es podrà alterar la consistència, fins assolir la que sigui precisa per una correcta i eficaç posta en obra del formigó, mitjançant la incorporació d'additius en la barreja, amb les condicions de recepció i utilització esmentades en el subapartat anterior. L'aprovació del canvi de consistència i de la incorporació d'additius correspondrà a la Direcció Facultativa, qui podrà instruir l'execució dels assaigs que estimi oportuns per tal de consumar-la.

En aquest cas el control de consistència es farà previ a la incorporació dels additius, o bé certificant mitjançant l'albarà de subministrament que la relació A/C de la mescla garanteix una consistència plàstica, amb els límits especificats anteriorment i compleixi els requeriments de projecte.

c) En qualsevol cas, es prohibeix l'addició d'aigua en la massa de formigó fresc, independentment de l'objectiu que es pretengui aconseguir.

d) Si es negociés el canvi de consistència amb l'Empresa Constructora, caldrà que aquesta certifiqui que els encofrats que te previst utilitzar absorbeixen l'increment de les empentes, especialment de les horitzontals, en l'execució dels elements verticals, com puguin ésser murs i pilars. En aquest cas, la Direcció Facultativa podrà reservar-se el dret d'alterar el disseny del sistema d'encofrat que estimi oportú.

e) Els sistemes de compactat i vibrat del formigó a obra seran, com a mínim, els que el codi estructural de 2021 estableixi en correspondència amb la consistència del formigó. La Direcció Facultativa, però, podrà establir el sistema de vibrat que consideri oportú, al marge de la consideració anterior.

f) En cas d'utilitzar-se formigó autocompactable consultar article 33 del Codi Estructural de 2021.

4.7 Dosificació

Per el que fa referència a la dosificació dels formigons, caldrà que es compleixin els següents requeriments:

a) Les quantitats dels materials, àrids i ciment es xifraran en pes i l'aigua en pes o bé volum, i es cenyiran a les que es detallen en els plànols de projecte i a la memòria tècnica de l'estructura. Qualsevol modificació d'aquests valors o de les característiques del material corresponents caldrà que sigui aprovada per la Direcció Facultativa, que podrà instruir els assaigs que cregui convenients per tal de garantir la idoneïtat de les noves proporcions.

b) En el cas de que s'alterés la dosificació abans esmentada caldrà constatar que la quantitat mínima en pes de ciment per a metre cúbic de formigó endurit no serà menor dels límits següents:

- 200 Kg/m^3 en formigons en massa.
- 250 Kg/m^3 en formigons armats, independentment de la quantitat d'armadura que tinguin.
- 275 Kg/m^3 en formigons pretensats, independentment de la quantitat d'armadura que tinguin.
- La màxima no sobrepassarà els 500 Kg/m^3, sempre i quan la Direcció Facultativa no instrueixi el contrari.

c) Si s'estima convenient canviar el tipus d'àrid, la mida màxima o les proporcions d'aquest en la barreja, caldrà que observi el mòdul granulomètric - àrea limitada per la corba que expressa la relació obertura dels sedassos /tant per cent que passa, en pes, per cada sedàs -, l'eix d'ordenades i la recta paral·lela al d'abscisses que passa pel 100%, en paper semilogarítmic- que es marca en els plànols. En el seu defecte, aquest valor serà de 5.20.

d) En cas d'executar el formigó a peu d'obra, només es podrà utilitzar per a usos no estructurals (Annex 7 capítol 7 del Codi Estructural de 2021) es dosificarà el pes dels àrids tenint en compte la humitat, modificant la quantitat d'aigua de la barreja de cara a que el formigó mantingui la consistència desitjada.

e) El temps d'amassat del formigó no serà mai inferior a 2 minuts. Per a formigons d'alta resistència s'incrementarà com a mínim en un 50% el temps d'amassat respecte a altres formigons. L'ordre d'incorporació dels diferents components en la barreja serà el que a continuació es detalla:

- la meitat de la quantitat d'aigua.
- el ciment i la sorra, simultàniament.
- la grava i
- la part restant d'aigua.

f) A ser possible, es procurarà que la dosificació i l'amassat el realitzi sempre el mateix operari, que serà competent i responsable, amb l'objecte d'aconseguir una homogeneïtat en l'execució del formigó.

g) Cada càrrega de formigó procedent de central formigonera aliena a l'obra anirà acompanyada d'un full de subministrament, que estarà sempre a disposició de la Direcció Facultativa, en el que hi figuraran les dades següents:

- Certificat de dosificació Annex 13 del Codi Estructural de 2021
- Certificat assajos que siguin d'aplicació dels contemplats a Annex 13 del Codi Estructural de 2021. Resistència a compressió i profunditat de penetració d'aigua.
- Nom del laboratori.
- En cas de ser un laboratori públic, declaració de que el laboratori estigui acreditat conforme UNE-EN ISO/IEC.
- Data d'emissió del certificat.
- Tipus de proveta utilitzada en l'assaig a ruptura o compressió.
- Documentació corresponent al marcatge CE.
- En el seu cas, declaració distintiu de qualitat oficial.

4.8 Formigó endurit

Un cop endurit, el formigó caldrà que compleixi els requeriments que es detallen a continuació:

a) Els formigons utilitzats per l'execució de tots els elements de l'obra de formigó armat - fonaments i elements estructurals pròpiament dits- tindran la resistència característica que queda establerta en la memòria i plànols de projecte. En el seu defecte, aquesta no serà inferior a 25.0 N/mm^2., i serà sempre compatible amb l'ambient definit en la memòria. Els constituents d'elements realitzats amb formigó en massa tindran una resistència característica de, al menys, 20.0 N/mm^2, a no ser que la Direcció Facultativa estableixi alguna altre condició al respecte.

b) Els formigons, un cop fraguats, presentaran textures exemptes de coqueres i de zones en les que s'apreciï la pèrdua de la pasta aglomerant.

L'acabat de les superfícies vistes no presentarà deficiències per falta d'homogeneïtat en la massa de formigó, ni taques produïdes pels líquids desencofrants o fluorescències. En aquests casos es seguirà al peu de la lletra els plànols d'especejament dels encofrats; cas de no existir, es sol·licitaran a la Direcció Facultativa amb la suficient antelació.

c) La Direcció Facultativa pot instruir la realització de proves de formigonat per tal de garantir un acabat adient a els requeriments de projecte, o per certificar la durabilitat de qualsevol dels elements formigonats.

4.9 Armadures

Les prescripcions específiques per la definició de l'acer a disposar en l'interior de la massa de formigó, amb l'objectiu de constituir el formigó armat i tant mateix les seccions compostes de perfils laminats i formigó, es detallen a continuació:

a) L'armament del formigó podrà estar constituït per barres d'acer corrugat soldable, filferro d'acer corrugat o grafiat soldable, filferros llisos d'acer soldable i/o per perfils metàl·lics d'acer laminat. Les característiques dels materials que constitueixen a els tres primers - barres corrugades, malles electrosoldades i filferros llisos - es detallen en els següents apartats; les característiques dels tercers - perfils laminats- queden reflectides en el Plec de Condicions per l'execució i posta en obra de l'Estructura Metàl·lica.

b) No és permesa en general la utilització de barres llises per l'armat de les peces de formigó, ni en el cas dels ancoratges i unions de peces de l'estructura metàl·lica. Només podran utilitzar-se com a elements de connexió d'armadures bàsiques en gelosia.

c) La secció equivalent de les barres corrugades - relació entre el pes en grams i la longitud de la barra en centímetres, multiplicada per el factor 7.85- no experimentarà oscil·lacions inferiors al 95,5% de la secció nominal de la barra.

d) Les barres d'acer corrugat tindran perfectament visibles les marques d'identificació de llur límit elàstic i tipus d'acer.

e) Les malles portaran una etiqueta en la que hi figuri la marca del fabricant i la designació de la malla, d'acord amb la nomenclatura que estableix la normativa vigent Codi Estructural de 2021 en el article 35 apartat 35.2.1.

f) El tipus d'acer utilitzat per l'execució de l'armat dels elements de formigó quedarà determinat en els documents de projecte. En el seu defecte caldrà utilitzar-ne un del tipus B-500S, de límit elàstic no inferior a 500.0 N/mm^2. La Direcció Facultativa podrà modificar, però, aquesta condició sempre que ho consideri oportú.

   Les característiques mecàniques mínimes s'adequaran a la taula 35.1 de l'article 35 del Codi Estructural de 2021

   El tipus d'acer utilitzat en els cordons de les armadures actives quedarà determinat en els plànols. En el seu defecte s'utilitzarà acer Y1860, amb una càrrega unitària màxima f_{max} = 1.860 N/mm^2.

   Les característiques mecàniques mínimes s'adequaran a la taula 36.5.a, i 36.5b de l'article 36 del codi estructural de 2021. En el cas que s'utilitzin filferros, les característiques mecàniques s'adequaran a la taula 36.3.a de l'article 36 del codi estructural de 2021 .

g) Determinats elements de formigó podran quedar reforçats per armadures d'acer galvanitzat. En aquests casos, que s'indicaran convenientment en els documents de projecte, es disposarà una protecció de galvanitzat de, al menys, 25 micres de metre, sempre i quan la Direcció Facultativa no instrueixi el contrari.

4.10 Cintres, encofrats i motlles

Els requeriments específics per a la recepció de les cintres, el encofrats i els motlles són els que es detallen a continuació:

a) Els elements d'encofrat mantindran la seva geometria i no presentaran abonyegadures, trencaments ni fissures.

b) Seran capaços de resistir les accions pròpies del procés de formigonat i els efectes del mètode de compactació, sense presentar deformacions ni assentaments, especialment sota l'acció del formigó fresc i dels procediments utilitzats per realitzar llur compactació.

c) Seran suficientment estancs de cara a que no es pugui produir la pèrdua del material aglomerant.

d) Com a desencofrants tant sols estarà permesa la utilització de vernissos antiadherents, compostos de silicones, productes a base d'olis solubles en aigua, o el que consideri la Direcció Facultativa. Queda prohibida la utilització del gas-oil, la grassa corrent o productes semblants, que podessin alterar l'aspecte i propietats mecàniques i de durabilitat dels paraments de les peces de formigó.

e) Els encofrats i motlles podran ser de fusta, tàblex, acer o bé teflon, sempre i quan els documents de projecte o la Direcció Facultativa no determinin un tipus concret d'encofrat.

f) L'interior dels motlles han de quedar nets i sense residus en el seu interior.

g) Manteniment en el seu cas de característiques que permetin textures específiques en el formigó.

h) El contractista queda obligat a aportar un document amb les característiques tècniques i condicions d'utilització dels elements d'apuntalament. Concretament es justificarà la seguretat així com el límit de deformacions abans i després del formigonat, s'adjuntarà plànol on es defineixi la cimbra i els seus elements i s'entregarà també un plec de condicions que contindrà les característiques que han de complir els perfils metàl·lics, tubs, grapes, etc. També adjuntaran un escrit pel muntatge i desmuntatge.

4.11 Beines, ancoratges i accessoris

El tipus de beina quedarà definit en la documentació del projecte. Les més utilitzades seran les beines obtingudes amb flexos metàl·lics corrugats enrotllats helicoïdalment, beines de corrugat plàstic, tubs metàl·lics rígids, tubs de polietilè d'alta densitat. En el seu defecte s'utilitzaran beines corrugades metàl·liques o de polietilè d'alta densitat. Presentaran ressalts o corrugacions per a augmentar la seva adherència al formigó i la seva rigidesa. En cas d'utilitzar un sistema de postesat no adherent la beina podrà no ser corrugada, sempre sota l'aprovació de la Direcció Facultativa. Les beines hauran de permetre la continuïtat suau del traçat del conducte, garantir la seva estanqueïtat, no superar els coeficients de fregament durant el tessat, complir les exigència d'adherència i no causar agressió química al tendó

Hauran també de presentar una resistència suficient a l'aixafament per a evitar el seu abonyegament durant l'execució, i hauran de suportar el contacte amb els vibradors, sense risc de perforació.

En cap cas hauran de permetre que penetri en el seu interior la beurada de morter o de ciment durant el formigonat.

Els ancoratges i accessoris de les armadures actives de tipus postesat sempre seran d'acer. Aquests no tindran cap tipus de recobriment de protecció, i estaran nets de fins i greixos, o qualsevol altra substància que pugui resultar perjudicial per al formigó. Els sistemes d'ancoratges, acobladors o altres accessoris seran totalment estancs i no permetran l'entrada de formigó, morter o beurada de ciment a l'interior de la beina.

Els ancoratges hauran de ser capaços de retenir eficaçment els tendons i hauran de poder resistir una càrrega unitària i transmetre al formigó una càrrega almenys igual a la màxima que el tendó pugui proporcionar.

Els accessoris hauran d'estar correctament dissenyats i elaborats per permetre un correcte segellat dels mateixos i garantitzar la estanqueïtat sota pressió nominal de injecció amb un coeficient de seguretat

Es disposaran els tubs de purga necessaris per evitar l'oclusió d'aire en l'interior de les beines en el procés d'injecció.

4.12 Productes d'injecció

Amb la finalitat d'assegurar la protecció de les armadures actives contra la corrosió, en el cas de tendons adherents allotjats en beines s'hauran d'emplenar aquestes utilitzant un producte d'injecció adequat, aquests productes podran ser adherents o no.

Aquests productes estaran exempts de substàncies perjudicials, tals com clorurs, sulfats, nitrats, etc. que suposin un perill per a les armadures, el propi material d'injecció o el formigó de la peça.

Aquests productes estaran constituïts per beurada o morter de ciment Portland CEM I., i compliran els requisits expressats en l'apartat 37.4 de l'article 37 del codi estructural de 2021 i els components compliran l'apartat 37.4.2.1 de l'article 37 del codi estructural de 2021.

Podran utilitzar-se altres productes adherents si són aprovats per la Direcció facultativa sempre i quan compleixin els requisits de l'article 37 del codi estructural de 2021 i es comprovi que no afectin a la passivitat de l'acer.

5 Execució

5.1 Condicions generals

El Contractista es farà responsable directe dels procediments utilitzats per la realització dels treballs d'execució dels elements de formigó. A tal fi, caldrà que observi les següents puntualitzacions:

a) Restarà a compte del Contractista la conservació en perfectes condicions de les conduccions públiques d'aigua, gas, electricitat, telèfon, clavegueram, etc., així com el manteniment en perfecte estat de les construccions o elements de jardineria que pertanyin a les finques contigües a l'obra.

b) Tanmateix, anirà a càrrec del Contractista la reparació de totes les avaries o desperfectes que s'haguessin produït per efecte de l'execució dels elements de formigó.

c) Sempre que es detecti la presència de qualsevol conducció, encara que aparenti d'estar fora de servei, es donarà avís a la Direcció Facultativa, a fi de que aquesta decideixi la solució més convenient.

d) Hauran d'efectuar-se els entibaments necessaris per a garantir la seguretat de les operacions i la bona execució dels treballs, tot i en el cas de no haver estat expressament instruïdes a tal efecte per la Direcció Facultativa.

e) El Contractista estarà obligat a disposar tots els mitjans que la Direcció Facultativa estimi oportuns per a realitzar l'obra. S'inclouen en aquest concepte els sistemes d'extracció i eliminació de les aigües que podessin aparèixer, tan degudes a moviments del nivell freàtic com per l'acumulació de l'aigua de pluja, així com la instal·lació dels punts de llum i connexió a les xarxes elèctrica general i de clavegueram, segons correspongui.

f) En cap cas el Contractista estarà facultat per variar per el seu compte les dimensions, posició, nombre de elements, armadura, geometria, procediment constructiu o tipus de qualsevol dels elements de formigó, sense el vist i plau de la Direcció Facultativa. Podrà, no obstant, expressar la conveniència d'efectuar aquells canvis que estimi oportuns, de forma que l'Arquitecte Director, si ho troba adequat, pugui aplicar-los en l'execució de l'obra.

g) El Contractista s'assegurarà que l'emmagatzematge de material sobre els elements ja construïts no modifiquin les hipòtesis de càlcul que s'han tingut en compte en el seu disseny. Qualsevol dubte al respecte, especialment per desconeixent d'aquestes hipòtesis, es consultarà a la Direcció Facultativa per que determini la viabilitat de la solució.

h) Les operacions de tesat en armadures pre o postesades es realitzaran en l'ordre i manera que consti en els plànols. En general es realitzaran gradualment, de manera repartida en l'element de tesat. En el cas de no trobar-se detallat tal procés en els plànols, es consultarà aquest a la Direcció Facultativa.

   S'utilitzarà l'equip de tesat recomanat pel fabricant. Es comprovarà l'estat de l'equip, així com les hores d'ús i la data de l'últim calibratge del manòmetre de la central de tesat. Aquests elements compliran allò establert en l'article 64 del codi estructural de 2021.

SOCOTEC

Exp. **ED2510770**

   Durant l'execució del programa de tesat es tindrà especial cura amb les especificacions de Seguretat i Salut del corresponent pla.

5.2 Replanteig

L'inici de les tasques de l'execució dels elements de formigó tindran com a punt de partida les relatives a llur replanteig. Per aquest concepte es vetllarà que es satisfacin els següents punts:

a) La senyalització del replanteig dels fonaments es realitzarà amb mitjans perdurables, replantejant de nou quan, per alguna raó, s'hagin perdut les referències ja replantejades anteriorment. Serà aconsellable situar els contorns i els eixos dels elements estructurals a executar, marcant-los amb pintura, guix de color o blauet sobre la capa de formigó de neteja, pel cas dels fonaments o sobre els encofrats, en la resta.

b) El Contractista no tindrà dret a cap tipus d'abonament com a conseqüència d'errors de replanteig que l'hi podessin ésser imputables. Si existís divergència entre dos plànols o documents de projecte, el Contractista estarà obligat a comunicar aquesta a la Direcció Facultativa, perquè es manifesti donant prioritat a un o l'altre. De no fer-ho així, no podrà argumentar error en el projecte, en el supòsit de haver optat per la solució incorrecta.

c) Les dimensions de qualsevol element emparat per aquest Plec de Condicions no es modificaran per sobre les toleràncies que l'hi corresponguin, especificades per cada element més endavant, sense coneixement de la Direcció Facultativa. Tanmateix, no es podrà variar llur posició absoluta ni relativa, si no és amb el vist i plau de l'Arquitecte Director.

d) Es comprovaran els eixos dels elements, cotes i la geometria de les seccions presentin les posicions i magnituts de desviacions respecte al projecte són conforme a les toleràncies indicades en l'Annex 14 del codi estructural de 2021 pels coeficients de seguretat dels materials adoptats en el càlcul d'estructures.

5.3 Posta en obra del formigó. Prescripcions generals

El Contractista haurà de vetllar pel compliment de les següents condicions de caràcter general, referents a la posta en obra del formigó. Tanmateix, vetllarà perquè es materialitzin les de caràcter més específic, que es tindrà ocasió de detallar més endavant en altres subapartats.

Les referides condicions es sintetitzen en els següents termes:

a) Sota cap concepte estarà permesa la posta en obra de masses de formigó que acusin un principi de fraguat. Tampoc s'acceptarà aquest formigó encara que se li afegeixi aigua.

b) És permesa la col·locació del formigó mitjançant llur abocat directe des de cubilot o element semblant, mitjançant bomba, per injecció o be gunitat.

c) En l'abocament i col·locació de les masses de formigó, inclús quan aquestes operacions es realitzin de forma contínua mitjançant conduccions apropiades, s'adoptaran les mesures oportunes per evitar la segregació dels àrids. En referència a això, estarà prohibit formigonar elements de forma que la caiguda lliure del formigó superi els 2.0 metres d'alçada.

d) No es col·locaran a obra tongades de formigó de gruixos superiors als que es puguin compactar correctament amb els mitjans disponibles i previstos per fer-ho.

e) No es procedirà al formigonat de l'element que correspongui fins que la Direcció Facultativa no hagi donat el seu vist i plau respecte a la col·locació d'armadures, distàncies d'aquestes als paraments, estat de les superfícies que han de rebre al nou formigó, solapaments, etc.

f) El formigonat de cada element es realitzarà d'acord amb el pla prèviament acordat conjuntament pel Contractista i la Direcció Facultativa.

g) La compactació de la massa, feta amb els mitjans que ja han quedat definits en el subapartat 4.6, punt e), es farà amb la intenció d'eliminar els buits i de que s'obtingui un perfecte tancat de la massa, sense que arribi a produir-se segregació. La compactació haurà fer-se fins que s'inicií el flux de la pasta aglomerant a la superfície de l'element i deixi sortir l'aire.

Els aparells mecànics utilitzats per a vibrar la massa de formigó seran interiors, de freqüències superiors a els 6000 cicles per minut. La forma de compactar en aquests casos serà submergint ràpida i profundament l'aparell dins de la massa, retirant-lo lentament i a velocitat constant. Si es formigona per tongades, el vibrador caldrà que penetri a l'interior de la capa de formigó anterior. En els vibrats de superfície, l'espessor de la capa després de compactar no serà major de 20cm.

La utilització de vibradors de motlle serà objecte d'estudi per tal de que la vibració transmesa a través de l'encofrat sigui la correcta per a una correcta compactació

h) Les juntes de formigonat, de no estar especificades en els documents de projecte, les fixarà la Direcció Facultativa. Podran diferenciar-se dos tipus de juntes: el primer l'integraran les executades mitjançant l'ajuda d'encofrats provisionals i el segon deixant que el formigó adopti per sí sol una pendent del ordre dels 45º. La Direcció Facultativa podrà adoptar qualsevol de les dues solucions per a realitzar aquestes juntes.

Abans d'abocar la nova massa de formigó, en qualsevol dels casos anteriors, caldrà, en primer lloc, netejar la superfície del formigó amb raspall de pues d'acer, xorrejat de sorra o qualsevol altre procediment que, a més d'eliminar la polsina i el morter existents, deixi a la vista l'àrid; en segon, aplicar sobre la junta una resina epoxi com a màxim 30 minuts abans de procedir al formigonat de la segona tongada de formigó. En les especificacions particulars dels elements estructurals es concreten els detalls a tenir en compte en cada cas.

Es prohibeix formigonar directament sobre o contra superfícies de formigó que hagin sofert els efectes de les gelades. En aquests casos caldrà eliminar les parts danyades, prèvia comunicació a la Direcció Facultativa.

i) Abans de procedir al formigonat, es netejaran amb la màxima cura les superfícies a on el formigó s'hagi d'abocar, tenint cura que les barres d'acer no tinguin adherències de fang, òxid o qualsevol element que dificulti la perfecta adherència del formigó amb l'esmentada armadura.

j) Se suspendran les tasques de formigonat sempre que hi hagi la previsió de que en les 48 hores posteriors al formigonat puguin baixar les temperatures per sota dels zero graus centígrads.

Si fos precís formigonar en aquestes condicions climàtiques, s'adoptaran les mesures oportunes per a garantir que, durant el fraguat i primer enduriment del formigó, no es produeixin alteracions locals ni globals en els elements corresponents, ni mermes permanents de resistència del material per efecte de la gelada.

k) La temperatura de la massa del formigó en el instant de abocar-la no serà inferior a els 5 graus centígrads i la dels elements que la tenen que rebre no serà inferior a els 0 graus.

l) Podran utilitzar-se additius anticongelants, acceleradors de fraguat o enduriment prèvia autorització expressa de la Direcció Facultativa. Pot escalfar-se l'aigua d'amassat fins un màxim de 40 graus centígrads i escalfar els àrids fins a la mateixa temperatura. S'ha de vigilar que no continguin elements com ara ions clorur que puguin malmetre les armadures.

m) Si, per contra, cal formigonar amb temperatures ambient altes, es vetllarà perquè no es produeixi l'evaporació de l'aigua d'amassat, en especial durant el transport. En aquestes

situacions de calors excessives es protegiran els encofrats i els elements que estiguin exposats directament al sol i que, a la vegada, hagin de rebre al formigó.

Per sobre d'una temperatura ambient de 40 graus centígrads o amb un vent excessiu, es suspendrà el formigonat, a no ser que s'adoptin mesures especials que hauran de ser acordades per la Direcció Facultativa.

n) Durant el fraguat i primeres edats del formigó, s'assegurarà que llur humitat es mantingui, adoptant les mesures adequades. Aquestes mesures es perllongaran en funció del tipus i classe de ciment, de la temperatura i del grau d'humitat de l'ambient i serà fixat per la Direcció Facultativa en cada cas. Aquest manteniment de la humitat es podrà fer regant els encofrats i paraments de la peça en qüestió, sense que es produeixi un rentat del àrid, o be utilitzant productes que mantinguin aquest grau d´ humitat, que haurà aprovar la Direcció Facultativa. L'aigua utilitzada pel curat del formigó haurà de complir amb les condicions de l'article 29 del codi estructural de 2021. El manteniment de la humitat també es podrà aconseguir recobrint el formigó amb elements plàstics o filmògens.

o) Les dimensions de les fissures per retracció del formigó en el procés de fraguat no seran superiors a les que prescriu la normativa vigent, en correspondència amb el grau d'agressivitat de l'ambient a on l'element s'ubiqui, o les condicions que estableixi la Direcció Facultativa.

p) El començament de la descàrrega del formigó des de l'equip d'amassat del subministrador, en el lloc de fabricació, marca l'inici del temps de lliurament i recepció del formigó, que es perllongarà fins finalitzar la descàrrega d'aquest.

q) Resta expressament prohibida l'addició en el formigó de qualsevol quantitat d'aigua o altres substàncies que puguin alterar la composició original de la massa fresca. No obstant, si l'assentament en el con d'Abrams és menor que l'especificat, el subministrador podrà afegir additiu fluïdificant per augmentar-lo fins assolir la consistència prescrita, sense que aquesta sobrepassi les toleràncies indicades pel codi estructural de 2021 a l'annex 14. Per aquest menester l'element de transport (camió formigonera) estarà equipat amb el corresponent equip dosificador d'additiu i capacitat per reamasar el formigó fins dispersar totalment l'additiu afegit. El temps de ramassat serà de, al menys, 1 min/m^3, sense ésser mai inferior a 5 min.

5.4 Posta en obra del formigó armat i pretensat. Prescripcions generals respecte a les armadures.

El Contractista haurà de vetllar per el compliment de les següents condicions de caràcter general, referents a la posta en obra del formigó armat. Tanmateix, vetllarà perquè es materialitzin les de caràcter més específic, que es tindrà ocasió de detallar més endavant, en altres subapartats.

Aquestes condicions generals es detallen tot seguit:

a) Els elements hauran de complir amb el que s'estableix al apartat 2.4 de l'annex 19 del codi estructural de 2021.

b) Les armadures, beines i tendons es col·locaran a obra nets i exempts d'òxid no adherent, pintura, grassa o qualsevol altre substància perjudicial. Es disposaran lligades entre sí i falcades convenientment, de manera que no puguin moure's en el procés de formigonat, garantint, a més, que quedaran perfectament envoltades de formigó, sense deixar coqueres. Les beines, en particular, s'hauran de subjectar de manera que les distàncies entre els punts de recolzament assegurin el compliment de les toleràncies de regularitat de traçat que s'indiquen al present plec. Les subjeccions de les beines han d'impedir el seu moviment a l'hora de formigonar i vibrar, però no es permet fer ús de la soldadura per aconseguir-ho

c) Es prohibeix la utilització simultània d'acers de característiques mecàniques diferents en un mateix element estructural, així com acers que provinguin de reciclatge, a no ser que la Direcció Facultativa ho contradigui per escrit.

d) Les armadures s'ajustaran a els documents de projecte, especialment en la llargada, posició relativa, diàmetre, longituds de solapat i ancoratge i doblegat de patilles d'ancoratge.

e) El doblegat d'armadures es farà sempre per mitjans mecànics, en fred i a velocitat moderada. Està prohibit el redreçament de colzes.

Els radis de doblegament de les armadures es dimensionaran d'acord amb el criteris que estableix el codi estructural de 2021, a la taula 34.2.b i 34.2.c en el seu article 34.

La Direcció Facultativa podrà ordenar la realització d'assaigs amb líquids penetrants, per tal de determinar l'aparició de fissures en el procés de doblegat.

f) L'ancoratge d'armadures es farà preferentment, i sempre que sigui possible, per perllongació recta, podent-les fer també per patilles o per soldadura, en aquest ordre de preferència.

Les longituds d'ancoratge a considerar seran les que s'especifiquen a la taula 1.

Diàmetre de la barra (mm.)	HA-25 Longitud d'ancoratge (cm.)		HA-30 Longitud d'ancoratge (cm.)		HA-35 Longitud d'ancoratge (cm.)	
	Posició I	Posició II	Posició I	Posició II	Posició I	Posició II
6	15	25	15	25	15	25
8	20	30	20	30	20	30
10	25	40	25	40	25	40
12	30	45	30	45	30	45
16	40	60	40	60	40	60
20	60	85	55	75	50	75
25	95	135	85	115	75	110
32	155	220	140	190	125	175

Taula 1: Longituds d'ancoratge de barres corrugades tipus B-500S

Si l'ancoratge es fa amb l'ajuda de patilles, les longituds anteriors es podran reduir a un 70% en el cas de barres treballant a tracció

g) L'empalmament d'armadures es podrà fer per maneguets roscats, per solapament o per soldadura, amb aquest ordre de preferència. Les longituds de solapament de les barres que treballin a tracció (article 49 apartat 49.5.2 del codi estructural de 2021) seran del doble de les establertes en la taula de longituds d'ancoratge anterior; les separacions de les barres empalmades no serà superior a 4∅ ni inferior a 1∅ de la barra de major diàmetre. En cas de que es vulgui fer ús de maneguets tensors, s'haurà de mirar que aquests posseeixin una resistència mínima a la menor de les barres

Si l'empalmament es realitza per soldadura, podrà fer-se mitjançant soldadura a topall sempre que la diferència de diàmetres sigui inferior a 3mm, o per soldeig del solapament. En el primer cas, serà preceptiu el control per a raigs X de cada unió soldada, exigint-se una qualificació mínima de 2; en el segon cas, la unió, es farà amb cordons de longitud 5 vegades el diàmetre

de la barra, cada 10 cm.., a banda i banda dels rodons. El coll d'aquests cordons, serà de la meitat del diàmetre de la barra i la quantitat de parelles de cordons es relaciona en la taula 2. No es podran empalmar per soldadura de solapament barres de diàmetre superior a 32 mm. Si es volen fer empalmes amb diàmetres superiors a 32mm usarem maneguets tensors.

Diàmetre de la barra (mm)	Nombre de parelles de cordons
12	1
14	1
16	1
20	1
25	2

Taula 2: Nombre de cordons de soldadura en unions de barres amb soldadures de l'empalmament.

h) Les distàncies entre barres serà tal que permetin un formigonat correcte i adoptaran el valor més restrictiu del següents.

- Dos centímetres.
- El diàmetre de la barra més gran.
- 1.25 vegades de la mida màxima de l'àrid.

i) En referència als recobriments o distàncies mínimes de les armadures als paraments, es fixen les que estableix el codi estructural de 2021, a les taules 44.2.1.1.a i 44.2.1.1.b de l'article 44, en funció de la classe d'exposició que determina l'article 27 del codi estructural de 2021. Els documents de projecte o, per defecte, la Direcció Facultativa fixaran quina es l'agressivitat del ambient en cada cas.

j) Cas que, per alguna raó (durabilitat, protecció en front a incendis, utilització de grups de barres, etc.) l'armament principal presentés un recobriment superior als 50 mm, es disposarà una armadura de repartiment (engraellat) al bell mig del gruix del recobriment a la zona de tracció, amb una quantia geomètrica del 5 per mil de l'àrea de recobriment en el cas de barres de diàmetre igual o inferior a 32 mm i del 10 per mil per a barres superiors a aquell diàmetre, fins i tot en els casos que els plànols no ho expressin.

k) Es garantirà, mitjançant la disposició de separadors i calçadors, la posició prevista de l'armadura. En atenció a això i al compliment de l'article 49 apartat 49.8.2 del codi estructural de 2021, caldrà que aquests restin constituïts per materials resistents a l'alcalinitat del formigó i no indueixi la corrosió a les armadures. Solament s'admetran separadors conformats amb morter, formigó, plàstic rígid o material similar i que hagin estat concebuts per a la tasca. Es prohibeix l'ús de fusta, ceràmica i qualsevol tipus de material residual de construcció, encara que sigui formigó; si han de quedar vistos es prohibeix que siguin metàl·lics.

Els separadors es disposaran amb una cadència que no superarà els valors que estableix la taula 3.

Element		Distància màxima
Elements superficials horitzontals (lloses, forjats, sabates, etc.)	Graella inferior	50 ∅ o 100 cm.
	Graella superior	50 ∅ o 100 cm.
Murs	Cada graella	50 ∅ o 100 cm.
	Separació entre graelles	100 cm.
Bigues		100 cm.
Suports		100 ∅ o 200 cm.

Taula 3: Cadència per la disposició de separadors

l) Tota armadura incident perpendicularment contra un parament exterior de la peça a formigonar disposarà de la corresponent patilla d'ancoratge, encara que l'armadura pugui semblar que teòricament no treballa, fins i tot en els casos que no s'expliciti en els plànols. Les patilles d'ancoratge seran, com a mínim, de 20 cm. de longitud o el 70% del cantell de la peça que aferralli.

m) La posició dels ancoratges de les armadures actives serà l'especificada en projecte. Es tindrà especial cura a mantenir l'alineació definida en el projecte de l'eix de l'armadura activa en la zona d'ancoratge, i les prescripcions de l'article 50 del codi estructural de 2021.

El replanteig dels tendons serà el definit en projecte. A falta d'indicacions específiques, en els plànols de projecte es defineix la posició de l'eix de les armadures actives. Per a la seva col·locació en obra es tindrà en compte el tamany de la beina, i el possible assentament dels cordons dintre de la beina en els punts alts.

Els accessoris de les armadures actives com els acobladors, entroncaments, purgues, etc, es col·locaran seguint les indicacions del fabricant, prèvia aprovació de la Direcció Facultativa.

5.5 Prescripcions generals per a la posta en obra de les cintres, els encofrats i els motlles

En l'execució de les cintres, els encofrats i els motlles caldrà observar les prescripcions generals que a continuació es detallen:

a) Amb l'objectiu de complir els requeriments relatius a la neteja de les superfícies i encofrats que tenen que rebre el formigó, es disposaran elements dels mateixos practicables, per a poder-la fer efectiva.

b) Els encofrats hauran permetre la retracció lliure del formigó en el procés del fraguat.

c) Els productes desencofrants no deixaran rastre en les superfícies dels elements de formigó ni regalimaran per les superfícies de l'encofrat. Per altre banda, no impediran o seran incompatibles amb una ulterior aplicació dels revestiments o la execució d'una possible junta de formigonat.

d) Els diferents elements que constitueixen els motlles i/o els encofrats, així com els estintolaments i les cintres, es retiraran sense produir sotragades i cops contra l'estructura, disposant, si els elements són de certa importància o la Direcció Facultativa ho estima oportú, gats hidràulics, falques o altres mecanismes amortidors. Les operacions de desencofrat no es portaran a terme fins que l'element en qüestió no garanteixi la capacitat portant necessària

i s'acreditin unes deformacions acceptables. La Direcció Facultativa podrà instruir la realització dels assaigs corresponents per tal de poder fixar el moment del desencofrat dels diferents elements.

e) Els elements d'encofrat i/o apuntalament, un cop col·locats a obra, seran autoestables. El Contractista quedarà obligat a comunicar a la Direcció Facultativa per escrit el tipus i característiques dels elements d'apuntalament que utilitzi, especialment en el formigonat de lloses massisses i sempre que les alçades de l'encofrat sobrepassin els tres metres.

f) Les toleràncies de l'encofrat, en quan al replanteig, dimensions, planeïtat i plomat seran les que es dedueixin de la norma corresponent del element a formigonar, sense que la variació en suports i jàsseres pugi ésser superior a els 5 mm. per a moviments locals, ni menors que la mil·lèsima de la llum pel conjunt.

g) Quan es disposin elements per atirantar o separadors per fixar la posició dels motlles, caldrà que abans s'hagin estudiat els procediments per a treure'ls o la forma de dissimular-los en obra.

h) No s'ompliran les coqueres o defectes que s'apreciïn en el formigó al desencofrar sense autorització prèvia de la Direcció Facultativa.

i) Quan el temps transcorregut entre l'execució de l'encofrat i el formigonat sigui superior a quinze dies, caldrà fer una revisió exhaustiva d'aquell abans del formigonat.

j) Si els encofrats són de fusta o d'algun altre material absorbent de la humitat, just abans de formigonar caldrà regar perfectament la superfície que ha de rebre el formigó, de cara a evitar que aquella absorbeixi l'aigua d'amassat.

5.6 Reparacions

Quan s'executi erròniament algun element constructiu o be, per qualsevol causa, quan un element quedi malmès a conseqüència d'un accident o manipulació indeguda d'algun utillatge, es procedirà a la seva reparació fins que compleixi els requisits que estableix el projecte, observant els següents punts:

a) Quan es detecti qualsevol tipus d'anomalia en l'execució o en la conservació durant el període d'obra d'un determinat element de formigó armat, es comunicarà immediatament a la Direcció Facultativa, aportant una descripció escrita i un croquis de la mateixa.

b) En cas de que es produïssin coqueres, oclusions o s'apreciés una segregació dels àrids d'una determinada massa de formigó, es procedirà al sanejament de les capes de formigó no satisfactori, fins trobar una superfície del mateix que compleixi les característiques resistents, d'aspecte i demés connotacions descrites en el present Plec de Condicions. Llavors, s'aplicarà sobre dita superfície un pont d'unió a base de resina epoxi, observant estrictament les condicions de preparació i aplicació que estipuli el fabricant, i es reomplirà amb un morter de reparació com a mínim de les mateixes característiques mecàniques que el que constitueix la massa referida.

En cas que l'element ja hagi entrat en càrrega o que la quantitat de formigó a incorporar sigui superior al 5% del que constitueix una secció que contingui per la part malmesa, com a material de reblert es disposarà morter d'alta resistència.

c) En el cas que, per una manca de suficients elements separadors, moviment de l'encofrat o altre circumstància, restin armadures a la vista o amb recobriments inferiors als previstos en projecte, es procedirà a disposar algun mecanisme o solució que garanteixi el mateix grau de protecció que el previst.

Per això, el Contractista escollirà un dels procediments constructius que s'especifiquen a continuació, el qual serà aprovat explícitament per la Direcció Facultativa. Els esmentats procediments són els següents:

Aplicació de pintura protectora: S'aplicarà en tota la zona on no es satisfaci el recobriment previst en projecte. El procés constructiu consistirà en una neteja amb aigua a pressió o sorrejat de sorra del parament de formigó on calgui aplicar la pintura i l'aplicació d'aquesta segons les condicions que especifiqui el seu fabricant.

Redreçament de les armadures: Es realitzarà en tota la zona on no es satisfaci el recobriment previst en projecte. El procés constructiu consistirà en el repicat del formigó per a deixar l'armadura exempta, el redreçat de l'armadura observant les condicions de doblegament de barres que estableix el codi estructural de 2021 en el seu article 34 i la incorporació de formigó o morter reparador per a reconstituir la geometria prevista de l'element. Aquesta última tasca es farà aplicant sobre la superfície de formigó de la zona repicada un pont d'unió a base de resina epoxi, observant estrictament les condicions de preparació i aplicació que estipuli el fabricant, i es formigonarà amb un formigó de les mateixes característiques que el que constitueix l'element.

Si l'element a reparar ja hagués entrat en càrrega o la quantitat de formigó a incorporar os superior al 5% del que constitueix una secció que contingui la part repicada, com a material de reblert es disposarà morter d'alta resistència.

Regruix de morter: Es realitzarà en tota la zona on no es satisfaci el recobriment previst en projecte. El procés constructiu consistirà en netejar la totalitat de la superfície que ha de rebre el morter mitjançant un sorrejat de sorra, l'aplicació d'un pont d'unió a base de resina epoxi i l'estesa de un gruix de morter reparador no inferior a un centímetre.

d) Quan es detecti una falla en el plom, una desviació o una alteració de les dimensions dels elements de formigó armat, sempre i quan satisfacin les condicions de tolerància especificades més endavant, es procedirà a repicar o suplementar la peça fins que assoleixi les condicions geomètriques que especifiqui la Direcció Facultativa o estableixi el projecte.

   En el cas de que calgui repicar, caldrà fer-ho un centímetre en escreix, de manera que es pugui aplicar sobre el parament tractat el procés constructiu descrit pel cas de la reparació de recobriments mitjançant la tècnica del regruix de morter, descrit a l'apartat b) anterior; quan es tracti de suplementar, s'aplicarà també aquest mateix procediment, sense necessitat de repicar el parament que rebrà el morter.

e) Quan un element quedi afectat per un accident o altre situació que el danyi perceptiblement, caldrà reparar-lo d'acord amb els procediments abans descrits, o consultar a la Direcció Facultativa la forma més adient de fer-ho per tipus d'element i agressió esdevinguts.

5.7 Elements de fonamentació

Per l'execució dels elements de la fonamentació caldrà consultar el Plec de Condicions per l'Execució de la Fonamentació, en els apartats a on es detallen les condicions específiques de cada element.

5.8 Forjats

Els requeriments de tipus específic per la posta en obra i execució dels forjats, excepte les lloses massisses que es detallen a continuació, caldrà consultar-los a els Plecs de Condicions de l'Execució dels Forjats.

5.9 Lloses massisses

L'execució de les lloses massisses, exceptuant les de fonamentació i les de subpressió detallades en el Plec de Condicions per l'Execució de la Fonamentació, quedarà establerta pels punts que es detallen a continuació i que complementen als de caràcter més general, ja detallats també en subapartats anteriors. Els referits punts són els següents:

a) Estarà permesa la introducció de juntes de formigonat, sempre i quan es notifiqui a la Direcció Facultativa la intenció de fer-les, per tal de que instrueixi la posició, forma i condicions de les mateixes. A falta d'indicació al respecte, caldrà que aquestes es solucionin fora dels punts a on es prevegin concentracions d'esforços importants. Al respecte, cal establir que aquesta es farà a una distancia d'un cinquè (1/5) de la llum sobrepassada.

   La forma de les juntes serà a uns 45°, deixant que sigui el mateix formigó el que adopti la inclinació, eliminant, per tant, tot encofrat. El formigonat addicional que completa la junta es farà havent netejat amb un raspall de pues d'acer la superfície inclinada del formigó de la primera tongada, i havent-li aplicat una pintura a base de resina epoxi, com a màxim 30 minuts abans de l'operació de formigonat.

b) L'armament tipus de les lloses massisses consistirà en dues capes d'armadura en forma de graella, de cadència i diàmetre segons plànols, completada amb una sèrie de creuetes de punxonament embegudes en els recolzaments i encastaments en pilars i suports, del mateix cantell que el de la llosa, i un congreny continu situat al perímetre. Les armadures de graellat estaran compostes per un armament bàsic i, ocasionalment, un de reforç, segons plànol. Aquest últim armament, el de reforç, no es disposarà quan coincideixi en direcció i posició amb una de les branques de les creuetes embegudes abans esmentades, de tal manera que l'armament d'aquestes últimes substituirà el de la llosa.

c) Les graelles d'armadura quan arribin als contorns de la llosa estaran proveïdes de patilles d'ancoratge de 20 cm. de llargada i s'estendran de forma contínua en tota la superfície, descomptant els recobriments corresponents. No s'admetrà la col·locació d'engraellats electrosoldats o manufacturats a taller per la realització de la malla de base, a no ser que la Direcció Facultativa aprovi el contrari, prèvia proposta del Contractista, en la que adjuntarà forma i dimensions dels panells d'engraellat.

   Tant l'armadura de la graella superior com la de la inferior s'organitzarà en dues capes, una per l'armadura longitudinal i l'altre per la transversal, incloent-hi en cada una d'elles l'armat bàsic i el de reforç.

   El recobriment mínim de qualsevol de les armadures de la llosa, incloses les de les jàsseres embegudes, serà el que es detalla més amunt.

   L'armadura de la llosa pròpiament dita - els engraellats- es situarà per l'exterior de les creuetes i congrenys embeguts.

d) L'empalmament de les barres que constitueixen l'armadura bàsica de llosa i la de les jàsseres embegudes s'executarà per prolongació recta, en zones a on no existeixin puntes d'esforç. Si no existeix cap instrucció especifica de la Direcció Facultativa al respecte, aquest solapament es farà de tal manera que el seu eix estigui a un cinquè (1/5) de la llum entre pilars o eixos dels elements que la suportin.

e) Les armadures estaran proveïdes dels mecanismes necessaris per tal de garantir que en el procés de aferrallat i en el posterior de formigonat no es produeixin moviments ni enfonsaments de les mateixes, respectant, a més, les distancies als paraments. Al respecte s'observaran les condicions expressades a la taula 3 de l'apartat 1.5.4 del present Plec de Condicions.

f) Els caps dels pilars que hauran de suportar a la llosa estaran enrassats amb la cota inferior de la llosa, podent penetrar com a màxim una profunditat igual al recobriment de les armadures inferiors, cas en el qual serà precís netejar convenientment el cap del pilar abans de procedir al formigonat.

g) Les toleràncies admeses en l'execució de les lloses vindran donades per les que es detallen a continuació:

- Dimensió del cantell total: -0.0 mm a +20 mm
- Dimensió del cantell útil: -0.0 mm a +20 mm
- Paral·lelisme entre paraments inferior i superior: relativa 1% ó absoluta 2%

5.10 Jàsseres

A l'execució de les jàsseres es vetllarà pel compliment de les següents condicions específiques.

a) Estarà permesa la introducció de juntes de formigonat en els elements, sempre i quan es notifiqui a la Direcció Facultativa la intenció de fer-les, per tal de que ella instrueixi la posició, forma i condicions de les mateixes.

A falta d'indicació al respecte, caldrà que aquestes se solucionin fora dels punts a on es prevegin concentracions d'esforços importants, com, per exemple, a una distancia d'un cinquè (1/5) de la llum entre pilars.

La forma de les juntes serà a uns 45°, deixant que sigui el mateix formigó el que adopti la inclinació, eliminant, per tant, tot encofrat. El formigonat addicional que completa la junta es farà havent netejat amb un raspall de pues d'acer la superfície inclinada del formigó de la primera tongada i havent-hi aplicat una pintura a base de resina epoxi, com a màxim 30 minuts abans de l'operació de formigonat.

b) L'empalmament de les armadures s'executarà per prolongació recta, en zones a on no existeixin puntes d'esforç. Si no existeix cap instrucció especifica de la Direcció Facultativa al respecte, aquest solapament es farà de tal manera que el seu eix estigui a un cinquè (1/5) de la llum entre pilars.

c) L'armament d'aquests elements consistirà en una caixa formada per barres longitudinals superiors i inferiors, estreps i, en ocasions, armadura de pell, de dimensions tal i com s'especifica en els plànols. En determinats casos, especialment en jàsseres planes, en els recolzaments es disposaran creuetes de punxonament, segons plànols.

d) Els caps dels pilars que hauran de suportar a la jàssera estaran enrassats amb la cota inferior de la mateixa, podent penetrar com a màxim una profunditat igual al recobriment de les armadures inferiors, cas aquest en el que serà precís netejar convenientment el cap del pilar, abans de procedir al formigonat.

e) Les armadures estaran proveïdes dels mecanismes necessaris per tal de garantir que en el procés de ferrallatge i en el posterior de formigonat no es produeixin moviments ni enfonsaments de les mateixes, respectant, a més, les distancies als paraments. Al respecte s'observaran les condicions expressades a la taula 3 de l'apartat 1.5.4 del present Plec de Condicions.

f) Preferiblement les jàsseres de cantell hauran ésser formigonades d'un sol cop, de la mateixa manera que les jàsseres de secció transversal en T. Si hi hagués l'impossibilitat de realitzar-les d'aquesta manera, caldrà netejar la junta de formigonat amb un raspall de pues d'acer i aplicar una resina epoxi com a màxim 30 minuts abans de procedir al formigonat que completi l'element.

El Contractista tindrà present que fer una jàssera en dues fases no implica que acabada la primera l'element estigui capacitat per a suportar les càrregues del forjat, a no ser que s'especifiqui en els documents de projecte o ho estableixi la Direcció Facultativa.

g) Les toleràncies admeses en l'execució d'aquests elements vindran donades per les que es detallen a continuació:

- Dimensió del cantell total: -0.0 mm a +20 mm
- Dimensió del cantell útil: -0.0 mm a +20 mm
- Paral·lelisme entre paraments inferior i superior: relativa 1% ó absoluta 2%

5.11 Pilars

Per l'execució dels pilars de formigó armat es prendran de base, a més de les especificacions generals, les que es detallen a continuació, de caràcter més particular.

a) Estarà permesa la introducció de juntes de formigonat en els elements, sempre i quan es notifiqui a la Direcció Facultativa la intenció de fer-les. A falta d'indicació al respecte, caldrà que aquestes es facin en direcció horitzontal o, en el cas de pilars desplomats, en direcció normal al seu eix.

Per a realitzar la junta, caldrà netejar la superfície del formigó abocat en la primer tongada amb un raspall de pues d'acer fins a deixar vist l'àrid, per tal d'assegurar la continuïtat del formigó.

b) L'empalmament de les armadures de dos pilars consecutius s'executarà per prolongació recte, excepte en els pilars de l'ultima planta, que es doblegaran convenientment per solapar-la amb la del forjat o jàssera que suportin.

Les armadures dels pilars, no obstant, estaran lleugerament desviades en el seu cap – grifades – amb inclinacions no superiors al 20% respecte la vertical, per tal que el solapament amb les armadures del pilar del nivell següent no es produeixi en els plans paral·lels als paraments del pilar. Les longituds de solapament de les armadures dels pilars, tret d'indicació contraria de la Direcció Facultativa, seran les corresponents a la posició I de la taula 1.

c) Quan es produeixi un canvi de secció transversal del pilar igual o inferior de 5 cm., i sempre que la forma de la secció transversal es mantingui, no caldrà adoptar cap consideració respecte a llur posta en obra. Per contra, si el canvi es superior a 5 cm., o existeix variació de forma del pilar - de rodó passa a quadrat o viceversa, per exemple- es reduirà a la meitat la separació dels estreps dels pilars que concorren en el nus en els últims 50 cm. o en una distància igual a la dimensió del cantell útil dels mateixos, la més restrictiva, tan pel pilar superior com per l'inferior. A l'hora, es doblegaran les armadures del pilar inferior com si es tractés d'un pilar d'última planta i s'hi encastarà, amb les longituds d'ancoratge que correspongui i sense reduccions, les barres d'armat del pilar de la planta següent, d'acord amb els plànols de detall adjunts.

Si, en qualsevol cas, el canvi proposat fos, en senti ascendent, d'un pilar més petit a un de més gros, caldrà que es consulti a la Direcció Facultativa la forma de realitzar-lo, a no ser que ja s'hagi detallat en els documents de projecte.

d) En el cas de pilars que tinguessin formes irregulars tant en planta com en el seu desenvolupament en alçada, caldrà que el Contractista faci un replanteig de llur forma i la presenti a la Direcció Facultativa, perquè aquesta estableixi les consideracions de forma i organització de les armadures més convenients, sempre i quan aquestes consideracions no es trobin reflectides en els documents de projecte.

e) L'armadura dels pilars consistirà en una caixa formada per, al menys, quatre barres longitudinals en pilars de secció rectangular o quadrada, situades en els seus vèrtex, o sis uniformement repartides en el perímetre en els de secció circular, a més de una sèrie de cèrcols que lligaran les barres longitudinals, situats amb una cadència no superior al 75% de la dimensió mínima de la secció transversal del pilar.

f) Les armadures estaran proveïdes dels mecanismes necessaris per tal de garantir que en el procés de ferrallatge i en el posterior de formigonat no es produeixin moviments ni enfonsaments de les mateixes, respectant, a més, les distancies als paraments. Al respecte s'observaran les condicions expressades a la taula 3 de l'apartat 1.5.4 del present Plec de Condicions.

g) Les toleràncies admeses en l'execució dels pilar són les que es detallen a continuació:

- Desploms: 1/500 de l'alçada o 10 mm. La més restrictiva de les dues.
- Errors de replanteig: De corriments de l'eix: <= 25 mm
  De dimensions: ± 10 mm
- Alçada: El valor del recobriment de l'armadura de l'element que suportin o 20 mm, la més restrictiva de les dues.
- Variació de les dimensions transversals:
  De cantell útil: -10 mm a +20 mm
  De dimensions exteriors: ±20 mm

5.12 Murs de càrrega i pantalles

Per a l'execució dels murs de càrrega o pantalles de formigó armat, excloent els murs que són de contenció, es prendran de base, a més de les especificacions generals, les quals es detallen a continuació, de caràcter més particular.

a) Estarà permesa la introducció de juntes de formigonat en els murs, tant verticals com horitzontals, que s'avindran a el que estableixin els documents de projecte o, en el seu defecte, al que consideri la Direcció Facultativa.

Quan es tracti de la introducció de juntes horitzontals, caldrà netejar la superfície del formigó abocat en la primera tongada amb un raspall de pues d'acer fins deixar vist l'àrid, per assegurar la continuïtat del formigó

b) L'empalmament de les armadures de dos murs consecutius en alçada s'executarà per prolongació recte, excepte en els murs de l'ultima planta, que es doblegaran convenientment per solapar llur armadura amb la del forjat o jàsseres que suportin; l'empalmament d'armadures en sentit horitzontal sempre es farà per prolongació recte, tret d'indicació contraria en els plànols.

Les longituds de solapament de les armadures dels murs, tret d'indicació contraria en els plànols o de la Direcció Facultativa, seran les que es detallen a la taula 3 de l'apartat 1.5.4.

c) Quan es produeix un canvi de secció transversal del mur, contat en sentit vertical, superior a 5 cm, caldrà doblegar les armadures del mur inferior com si es tractés d'un mur d'última planta i encastar-hi, amb les longituds d'ancoratge que corresponguin, les barres d'armat del mur de la planta següent.

d) L'armadura dels murs o pantalles consistirà en un engraellat ortogonal a dues cares, rematat amb uns congrenys per l'interior del mur i per tot el perímetre, inclosos, en aquest últim, els

dels forats i perforacions, de diàmetre de les barres longitudinals i transversals segons els plànols. Podrà afegir-se un armament de reforç que es col·locarà en el mateix pla que el dels engraellats, formant, en total, dues capes d'armadura a cada banda de mur (veure condicions específiques per l'armat de les lloses, apartat 1.5.7, punt d).

e) Les armadures estaran proveïdes dels mecanismes necessaris per tal de garantir que en el procés de ferrallatge i en el posterior de formigonat no es produeixin moviments ni enfonsaments de les mateixes, respectant, a més, les distancies als paraments. Al respecte s'observaran les condicions expressades a la taula 3 de l'apartat 1.5.4 del present Plec de Condicions.

f) En el cas d'un mur de formigó no exposat directament al vent no quedarà lliure d'apuntalaments ni de trava en el període de construcció de l'edifici en una alçada del doble de la prevista en projecte; si hi resta exposat, aquesta alçada no serà superior a la definitiva.

g) Les toleràncies admeses en l'execució dels murs són les que es detallen a continuació:

- Desploms: 1/500 de l'alçada o 10 mm, la més restrictiva de les dues.
- Replantejament: de corriments de l'eix: <= 25 mm
  de dimensions: ± 10 mm
- Alçada: El valor del recobriment de que suportin o 20 mm, la més restrictiva de les dues armadures de l'element
- Variació de les dimensions transversals:
  de cantell útil: -10 mm
  +20 mm
  de dimensions exteriors: ±20 mm

5.13 Làmines

En l'execució de les làmines, tant llises, plegades, com nervades, caldrà observar, a més dels requeriments generals, les condicions d'execució que a continuació s'especifiquen:

a) Estarà permesa la introducció de juntes de formigonat, sempre i quan es notifiqui a la Direcció Facultativa la intenció de fer-les, per tal que ella instrueixi la posició, forma i condicions de les mateixes. A falta de indicació al respecte, caldrà que aquesta es solucioni fora dels punts a on es prevegin concentracions d'esforços importants.

La forma de les juntes serà normal a la superfície, disposant l'encofrat que fos precís. La següent tongada de formigó es presentarà sobre la superfície abans esmentada, havent-la netejat amb un raspall de pues d'acer i havent-li aplicat una pintura a base resina epoxi, com a màxim 30 minuts abans de l'operació de formigonat.

b) L'armament tipus de les làmines consistirà en una o dues capes d'armadura en forma de graella, de cadència i diàmetre segons plànols, completada ocasionalment amb una xarxa entrecreuada de congrenys i jàsseres embegudes, del mateix cantell que la làmina, i un congreny continuo situat en el perímetre. Les graelles d'armadura s'estendran de forma contínua en tota la superfície de la làmina, descomptant els recobriments corresponents, disposant, les barres que la constitueixin, de patilles d'ancoratge de 10 cm. de longitud. No s'admetrà la col·locació de graelles electrosoldades o manufacturades a taller per la realització de la malla de base, a no ser que la Direcció Facultativa aprovi el contrari, prèvia proposta del Contractista, en la que adjuntarà forma i dimensions dels panells d'engraellat.

En el cas de resoldre la làmina amb dues capes d'armadura, tant l'armadura de la graella superior com la de la inferior s'organitzarà, a la vegada, en dues capes, una per l'armadura longitudinal i l'altre per la transversal, incloent-hi en cada una d'elles l'armat bàsic i el de reforç, situant-se, a més, per l'exterior de les jàsseres embegudes i congrenys.

El recobriment mínim de qualsevol de les armadures de la làmina, incloses les de les jàsseres embegudes, serà el que es detalla més amunt en l'apartat de recobriments, en funció del grau d'exposició de l'element.

c) L'empalmament de les barres que constitueixen l'armadura bàsica de làmina i la de les jàsseres embegudes s'executarà per prolongació recte, en zones a on no existeixin puntes d'esforç. Si no existeix cap instrucció especifica de la Direcció Facultativa al respecte, aquest solapament es farà de tal manera que el seu eix estigui a un cinquè (1/5) de la llum entre pilars o eixos dels elements que la suportin.

d) Les armadures estaran proveïdes dels mecanismes necessaris per tal de garantir que en el procés de ferrallatge i en el posterior de formigonat no es produeixin moviments ni enfonsaments de les mateixes, respectant, a més, les distancies als paraments. Al respecte s'observaran les condicions expressades a la taula 3 de l'apartat 1.5.4 del present Plec de Condicions.

e) Els caps dels pilars o elements que hauran de suportar a la làmina estaran enrassats amb la cota inferior de la mateixa, podent penetrar com a màxim una profunditat igual al recobriment de les armadures inferiors, en aquest cas serà precís netejar convenientment el cap del pilar abans de procedir al formigonat.

f) Caldrà que el Contractista s'avingui al pla d'obres detallat en el projecte o en la memòria tècnica. Si aquest no s'hagués previst, el Contractista en proposarà un a la Direcció Facultativa, per tal de que aquesta l'aprovi.

g) Les tasques de desencofrat caldrà realitzar-les d'acord amb un procés constructiu establert a priori. Aquest procés quedarà definit en els documents de projecte i, en el seu defecte, el Contractista caldrà que en proposi un per tal de que la Direcció Facultativa l'aprovi.

h) Les toleràncies admeses en l'execució de les làmines vindran donades per les que es detallen a continuació:

- Dimensió del cantell total: -0.0 mm a +20 mm
- Dimensió del cantell útil: -0.0 mm a+20. mm
- Paral·lelisme entre paraments inferior i superior: relativa 1% o absoluta 2%

5.14 Elements de formigó pretesat o postesat

a) La Direcció facultativa haurà d'aprovar el sistema de pretensat que s'utilitzi en obra. Per això el Contractista haurà de facilitar la documentació i tots els detalls i certificats corresponents referents als dispositius d'ancoratge i entroncament, accessoris, beines i equips de tesat i injecció. En particular es controlarà el referent als articles 61 i 62 del codi estructural de 2021.

En particular, el subministrador del sistema de pretensat haurà de disposar dels pertinents certificats d'ETA (European Technical Approval)

b) El tesat de les armadures actives es realitzarà quan el formigó hagi aconseguit la resistència necessària. Per a tal efecte es realitzaran els oportuns assajos de control.

c) En cap cas i sota cap precepte es tesaran les armadures posteses abans de 3 dies des de la data de formigonat d'aquest element.

d) En els elements de formigó pretensat, ja siguin amb armadures preteses o posteses, es tindran en compte les següents toleràncies d'execució:

- Per a tendons simples i cordons es considerarà admissible una desviació igual a la major de:

  Δ = ±0'025L, sent L el cantell del forjat o l'ample de la secció transversal segons el cas

  Δ = ±20mm

- Les toleràncies en recobriments d'armadures actives seran

  ±5mm en elements prefabricats

  ±10mm en elements formigonats in situ

e) No es permet la tècnica del traçat lliure per al replanteig de monocordons en lloses postessades de més de 8.00m de llum entre suports, o 25cm de cantell.

f) La separació màxima entre elements de suport del cable serà de 100cm o la indicada pel fabricant.

5.15 Toleràncies

Les toleràncies es troben particularitzades per a cada tipus d'element, es prendran les més restrictives de les especificades en aquest plec o en l'annex 14 del codi estructural de 2021.

6 Control

El present Plec de Condicions contempla les consideracions per a portar a terme el nivell de control requerit en el projecte, segons els termes que estableix el codi estructural de 2021". Aquest apartat complementa el Pla de Control específic del projecte.

El Contractista està obligat a realitzar les proves, assaigs i controls que la Direcció Facultativa consideri oportuns, en els termes que es detallen a continuació.

La central de producció tindrà disponible i perfectament documentat un control de producció, que complirà la normativa vigent.

6.1 Ciment

La certificació de la idoneïtat dels ciments utilitzats a l'obra s'obtindrà realitzant els assaigs i proves que a continuació es detallen, o mitjançant Certificats de Garantia expedits pel Laboratori o Laboratoris que, prèviament, que s'hagin establert.

Els assaigs a els que s'ha fet referència abans es detallen en els següents termes:

a) Abans de començar l'obra i cada vegada que es modifiquin tan la forma, com l'empresa de subministrament del material, es realitzaran els assaigs necessaris per a certificar que els continguts de matèries primeres i compostos químics i les característiques mecàniques, físiques i químiques que estableix la Norma RC-08 en el seu Annex, apartat 2on, són dins els marges tolerables. Tanmateix, pels ciments de característiques especials, la campanya d'assaigs es complementarà amb els precisos per a constatar que compleixen els requeriments que s'especifiquen en l'apartat 3er de l'annex de la mateixa normativa.

b) Quan el ciment faci més de un més que estigui envasat, ja sigui dins de sacs o a l'interior d'una sitja, es realitzaran les proves necessàries per a determinar llur corba de fraguat i resistències mecàniques a tres i set dies.

Cada tres mesos es realitzaran, com a mínim, els següents assaigs:

- Pèrdua al foc.
- Residu insoluble.
- Principi i fi de fraguat.
- Resistència a compressió.
- Estabilitat de volum.

c) Es rebutjaran tots aquells ciments que no superin satisfactòriament cadascuna de les proves abans esmentades, a no ser que la Direcció Facultativa consideri el contrari.

d) Els termes abans relacionats complementaran i no contradiran les instruccions que dictamini el Pla de Control del Projecte.

6.2 Aigua

La certificació de la idoneïtat de l'aigua d'amassat i curat dels formigons utilitzats a l'obra s'obtindrà realitzant els assaigs i proves que a continuació es detallen:

a) La direcció facultativa o el responsable de la recepció en el cas de les centrals formigoneres realitzaran els corresponents assajos en un laboratori dels contemplats a l'apartat 17.2.2.1 de l'article 17 del codi estructural de 2021 que permeti el compliment de les especificacions de l'article 29 del codi estructural de 2021 amb una periodicitat semestral. L'aigua subministrada que sigui potable de la xarxa de subministre estarà exempta d'assajos.

b) Es rebutjaran aquelles aigües que no superin satisfactòriament totes i cadascuna de les proves abans esmentades, a no ser que la Direcció Facultativa consideri el contrari.

c) Els termes abans relacionats complementaran i no contradiran les instruccions que dictamini el pla de control del projecte.

6.3 Àrids

La certificació de la idoneïtat dels àrids - sorres i graves -, utilitzats per a preparar els formigons de l'obra, s'obtindrà realitzant els assaigs i proves que a continuació es detallen o mitjançant Certificats de Garantia expedits pel Laboratori o Laboratoris que, prèviament, que s'hagin establert.

Els assaigs a els que s'ha fet referència es detallen en els següents termes:

a) A excepció dels àrids d'autoconsum, els àrids hauran de disposar del marcatge CE amb un sistema d'avaluació de conformitat 2+ i a la vegada hauran de complir amb l'article 30 del codi estructural de 2021.

b) En el cas dels àrids d'autoconsum el constructor o en el seu cas el subministrador de formigó haurà d'aportar un certificat d'assaig amb antiguitat inferior a 3 mesos realitzat per un laboratori de control segons l'apartat 17.2.2.1 de l'article 17 del codi estructural de 2021 que demostri la conformitat de l'àrid segons les especificacions dels projecte i l'article 30 del codi estructural de 2021 amb un nivell d'exigència equivalent per aquell exigit pels àrids amb marcatge CE de la Norma UNE EN 12620.

c) Abans de començar l'obra, cada vegada que es modifiqui tant la forma com l'empresa de subministrament del material, que es modifiqui llur ús o que estableixi la Direcció Facultativa,

es realitzaran els assaigs necessaris sobre una mostra representativa dels àrids, per a certificar que les seves condicions físico-mecàniques, de granulometria i coeficient de forma s'adapten a les que estableix el codi estructural de 2021 en el seu article 30. Tanmateix, es controlarà cada mes que la mida màxima de l'àrid compleix amb els requeriments de projecte.

d) Es rebutjaran sistemàticament tots aquells àrids que no compleixin qualsevol dels requeriments referits en el article 30 del codi estructural de 2021.

e) Es rebutjaran, també, quan es detectin variacions del 10% en llur mida màxima, quan la mida sigui superior a la mida establerta, o no arribi al 70% de la que es sol·licita en projecte.

f) Els termes abans relacionats complementaran i no contradiran les instruccions que dictamini el Pla de Control del Projecte.

6.4 Additius

La certificació de la idoneïtat dels additius utilitzats per a preparar els formigons de l'obra s'indicarà mitjançant el marcatge CE, es comprovarà que la verificació documental dels valors declarats dels documents que acompanyen el citat marcatge podran fer complir les especificacions contemplades en el projecte i en l'article 31 del codi estructural de 2021.

En el cas que els additius no disposin del marcatge CE per no estar inclosos en les normes armonitzades el constructor o en el seu cas el subministrador de formigó haurà d'aportar un certificat d'assaig amb antiguitat inferior a 6 mesos realitzat per un laboratori de control segons l'apartat 17.2.2.1 del codi estructural de 2021 que demostri la conformitat de l'additiu segons les especificacions dels projecte i l'article 31 del codi estructural de 2021 amb un nivell d'exigència equivalent per aquell exigit pels additius amb marcatge CE de la Norma UNE EN 934-2.

Els assaigs a els que s'ha fet referència es detallen en els següents termes.

a) Abans de començar l'obra, cada vegada que es variï la forma o empresa de subministrament del material, que es modifiqui l'ús o que així ho estableixi la Direcció Facultativa, es realitzaran el assaigs necessaris o es sol·licitaran els Certificats de Garantia corresponents dels additius.

b) Els controls s'efectuaran sobre una campanya d'assaigs previs del formigó, tal i com estableix l'article 31 del codi estructural de 2021.

c) Es comprovarà que el compost objecte d'aquest apartat no ataca a les armadures, ni causa efectes secundaris contraproduents de qualsevol mena a la massa de formigó.

d) Es comprovarà periòdicament que la dosificació en pes de l'additiu queda dins de les toleràncies que estipuli el fabricant, i es comprovarà també que la marca i el tipus d'additiu no es modifiquin.

e) Es rebutjaran sistemàticament tots aquells additius i/o formigons que contradiguin qualsevol de les indicacions fetes anteriorment.

f) Els termes abans relacionats complementaran i no contradiran les instruccions que dictamini el Pla de Control del Projecte.

6.5 Formigó fresc

Els assajos de consistència del formigó fresc es realitzaran mitjançant el mètode de l'assentament, segons UNE 12350-2 i es realitzaran quan es produeixi alguna de les següents circumstàncies:

a) Quan es fabriquin provetes per controlar la resistència.

b) En totes les amassades que es col·loquin en obra amb un control indirecte de la resistència, segons el que s'estableix en l'apartat 86.5.6

c) Sempre que la direcció facultativa o el que s'estableix en el Plec de Condicions Particulars.

La especificació per a la consistència serà la recollida en l'article 33 apartat 33.5 del codi estructural de 2021., en el Plec de Condicions Particulars o en el seu cas la indicada per la Direcció d'Obra. Es considerarà conforme quan els assentaments obtinguts en els assajos es trobin dins dels límits definits en la taula 57.5.2.2 del codi estructural de 2021.

6.6 Formigó endurit

El següent apartat fa referència a els controls a que s'han de sotmetre les patides de formigó ja endurit, en el que, també, s'esmenten els criteris d'acceptació o rebuig d'aquestes partides.

Aquests controls s'organitzen segons quatre tipologies diferents que es detallen a continuació.

6.6.1 Assaigs previs

Es realitzaran per tal de comprovar la idoneïtat dels materials corresponents i les dosificacions a utilitzar mitjançant la determinació de la resistència a compressió dels formigons fabricats al laboratori i compliran segons el que s'indica en l'Annex 13 del codi estructural de 2021.

6.6.2 Assaigs característics

Es realitzaran per tal de comprovar la idoneïtat dels materials components, les dosificacions i les instal·lacions que es volen utilitzar en la fabricació del formigó , en relació a la seva capacitat mecànica i la seva durabilitat. Per tal de fer-ho es realitzaran assajos de resistència a compressió i en el seu cas assajos de penetració d'aigua sota formigons fabricats en les mateixes condicions que la central i amb els mateixos mitjans de transport amb els que es subministrarà a obra. Tots aquests assajos compliran amb el que s'estableix a l'Annex 13 del codi estructural de 2021.

6.6.3 Assaigs de control

Corresponen als que s'han d'anar fent sistemàticament i en els termes que es detallarà més endavant, a mida de que es vagi realitzant l'obra. Serviran, doncs, per conèixer quina es la resistència dels formigons utilitzats per l'execució dels elements estructurals de l'edifici. El tipus de control a realitzar serà segons la modalitat 3, d'acord amb el criteri de l'article 57 del codi estructural de 2021.

Pel control estadístic el formigó es dividirà en lots, prèviament a l'inici del subministrament, tal com s'indica en la taula 57.5.4.1 del codi estructural de 2021 sempre i quan la direcció facultativa no ho contradigui. El nombre de lots no serà inferior a 3.

Totes les amassades d'un lot provindran del mateix subministrador, tindran els mateixos materials i tindran la mateixa dosificació nominal i no es barrejaran en columnes diferents de les de la taula 57.5.4.1 del codi estructural de 2021.

Quan un lot estigui constituït per amassades de formigons en possessió de un distintiu oficialment reconegut, podrà augmentar-se el tamany multiplicant els valors de la taula 57.5.4.1 del codi estructural de 2021 per 5 o per dos depenent del nivell de garantia pel qual s'ha efectuat el reconeixement sigui conforme a l'article 18 del codi estructural de 2021. En els casos que s'amplia el tamany del lot el mínim de lots seran 3 i no podran haver provingut d'amassades subministrades a obra amb un període de temps superior a 6 setmanes. En cas de produir-se un incompliment amb el criteri explicitat, la direcció facultativa no aplicarà l'augment de tamany mencionat pels següents

sis lots, si aquests compleixen, en el setè es podrà tornar al tamany original del lot. Si segueixen sense complir la resta de subministraments es faran com si el formigó no posseís el distintiu de qualitat.

Abans de iniciar el subministrament de formigó la direcció facultativa posarà les condicions de criteri d'acceptació del formigó. La conformitat del lot es comprovarà a partir dels valors mitjans dels resultats obtinguts sobre dues provetes preses per cada una de les N amassades controlades segons l'article 57.5.2 del codi estructural de 2021. La presa de mostres es realitzarà aleatòriament entre les diferents amassades i quan el lot abarqui més d'una planta la direcció facultativa podrà optar per dues decisions:

a) Subdividir el lot en sublots als quals s'haurà d'aplicar de manera independent els criteris d'acceptació

b) Considerar el lot conjuntament, procurant que les amassades controlades corresponguin amb els diferents orígens i aplicant les diferents consideracions de control que corresponguin en el cas més desfavorable

Un cop efectuats els assajos s'ordenaran els valors mitjans de les determinacions de resistència de menor a major. Els criteris d'acceptació d'aquest control es definiran segons:

1) Formigons en possessió del distintiu de qualitat oficialment reconegut amb un nivell de garantia conforme a l'article 18 del codi estructural de 2021.

2) Formigons sense distintiu

3) Formigons sense distintiu , fabricats de manera continua.

Per cada un dels casos s'acceptarà segons els criteris de la taula 57.5.4.3.a del codi estructural de 2021.

Transitòriament i fins el 2010 podrà considerar-se el cas de formigons en possessió de un distintiu de qualitat oficialment reconegut amb un nivell de garantia de l'article 18 del codi estructural de 2021. En aquest cas el criteri d'acceptació serà la fórmula:

$$f_{(x)} = x - 1.645\,\sigma \geq f_{(ck)}$$

Pel que fa a la comprovació de la resistència del formigó al 100% es realitzarà determinant-la en totes les amassades sotmeses a control i calculant, a partir dels seus resultats el valor de la resistència característica real segons l'article 57.5.5 del codi estructural de 2021.

Per elements fabricats amb N amassades, el valor de la resistència característica real correspon a la resistència de l'amassada que un cop ordenades les N determinacions de menor a major ocupa el lloc n=0.05N arrodonint n per excés.

El criteri d'acceptació per aquesta modalitat serà que

$$f_{(c,real)} \geq f_{(ck)}$$

6.7 Acer

La conformitat de l'acer passiu quan aquest disposi del marcatge CE, es comprovarà mitjançant la verificació documental que els valors declarats en els documents que acompanyen el marcatge permeten complir l'article 34 del Codi Estructural de 2021.

En cas de no disposar de marcatge CE hauran de ser conformes al Codi Estructural de 2021 i a la EN 10080. La demostració d'aquesta conformitat, d'acord amb el que s'indica en l'article 59.1.4 del Codi Estructural de 2021 i es podrà efectuar mitjançant:

a) La possessió d'un distintiu de qualitat amb reconeixement oficial en vigor, conforme el que s'estableix en l'article 18 del Codi Estructural de 2021.

b) La realització d'assajos de comprovació durant la recepció. En aquest cas, segons la qualitat d'acer subministrat que es diferenciarà entre menys i més de 300 Tones.

   Per menys de 300 Tones dividirem el subministre en lots corresponents cada un a un mateix subministrador, fabricant, designació de sèrie sent la quantitat màxima de 40 Tones.

   Per cada lot s'agafaran dues provetes on se'ls comprovarà la secció equivalent compleixi amb el que s'especifica, les condicions geomètriques segons els límits admissibles establerts en el certificat específic de resistència segons article 34 del Codi Estructural de 2021 i es realitzarà l'assaig de doblegat-desdoblegat o el simple indicat a l'article 34 del Codi Estructural de 2021. A més es comprovarà per almenys una proveta de cada diàmetre el tipus d'acer utilitzat i el seu fabricant així com el límit elàstic, la càrrega de ruptura, la relació entre ambdós, l'allargament de ruptura i l'allargament sota càrrega màxima compleixin amb l'article 34 del Codi Estructural de 202..

   Per més de 300 Tones es farà el mateix que en l'anterior cas però ampliant a 4 provetes la comprovació de les característiques mecàniques o alternativament el subministrador podrà facilitar un certificat de traçabilitat firmat per una persona física.

c) En el cas d'estructures sotmeses a fatiga es presentarà un informe de l'apartat 38.10 amb una antiguitat no superior a la d'un any i realitzat en un laboratori dels recollits a l'apartat 17.2.2.1 del Codi Estructural de 2021.

d) En el cas d'estructures situades en zona sísmica es podrà demostrar mitjançant un informe que compleixi l'article 34 del Codi Estructural de 2021 amb una antiguitat no superior a la d'un any i realitzat en un laboratori dels recollits a l'apartat 17.2.2.1 del Codi Estructural de 2021. Tot això, sempre i quan la Direcció Facultativa no prengui una decisió contrària.

La conformitat de l'acer actiu quan aquest disposi del marcatge CE, es comprovarà mitjançant la verificació documental que els valors declarats en els documents que acompanyen el marcatge permeten complir l'article 35 del Codi Estructural de 2021..

En cas de no disposar de marcatge CE hauran de ser conformes amb els següents punts:

a) En cas que l'acer estigui en possessió de un distintiu de qualitat reconegudament oficial serà suficient comprovar que aquest segueixi en vigor. A més haurà de seguir en vigor tant la concessió del producte del distintiu de qualitat per part de l'organisme certificador com el distintiu.

b) En altres casos segons la quantitat d'acer subministrat, es diferenciarà entre menys i més de 100 Tones.

Per menys de 100 Tones dividirem el subministre en lots corresponents cada un a un mateix subministrador, fabricant, designació de sèrie sent la quantitat màxima de 40 Tones.

Per cada lot s'agafaran dues provetes on se'ls comprovarà que la secció equivalent compleixi amb el que s'especifica, les condicions geomètriques segons els límits admissibles establerts en el certificat específic de resistència segons article 34 del Codi Estructural de 2021 es realitzarà l'assaig de doblegat-desdoblegat o el simple indicat a l'article 34 Codi Estructural de 2021. A més es comprovarà per almenys una proveta de cada diàmetre el tipus d'acer utilitzat i el seu fabricant així

com el límit elàstic, la càrrega de ruptura, la relació entre ambdós, l'allargament de ruptura i l'allargament sota càrrega màxima compleixin amb l'article 34 del Codi Estructural de 2021.

Per més de 100 tones el subministrador podrà facilitar un certificat de traçabilitat firmat per una persona física. Es procedirà a la divisió en lots, corresponents en cada colada i fabricant. Per cada lot s'agafaran dos provetes en les quals es comprovarà que la seva secció equivalent compleix amb l'article 35 del Codi Estructural de 2021. A més es determinaran com a mínim i almenys en dues ocasions durant la realització de l'obra el límit elàstic, càrrega de ruptura i allargament sota càrrega màxima.

6.8 Elements i sistemes de pretensat

La conformitat dels elements i sistemes de pretensat que disposin del marcatge CE mitjançant la documentació que acompanya el citat marcatge CE, permetent complir les especificacions del projecte.

La presa de mostres d'acer de pretensat es realitzarà a la pròpia obra d'acord amb el que s'indica a la UNE-EN ISO 377 i el representant del laboratori farà una acta on es recollirà el contingut en l'Annex 4 del Codi Estructural de 2021 i serà firmada per la direcció facultativa.

En cas que la direcció facultativa decideixi la realització d'assajos per a la caracterització mecànica de qualsevol unitat de pretensat s'efectuarà d'acord amb la UNE-EN ISO 15630-3.

Les comprovacions prèvies que realitzarem tenen com a objectiu verificar la conformitat documental dels materials, sistemes i processos empleats per l'aplicació de la força de pretensat i s'haurà de presentar a la direcció facultativa la documentació que avali els elements de pretensat i en el seu cas el certificat CE o en el seu cas el certificat que avali un distintiu de qualitat legalment reconegut.

Cada partida d'unitats de pretensat, de dispositius d'anclatge o empalmament, beines i d'altres haurà d'anar acompanyat de un full de subministrament on el seu contingut sigui conforme amb l'Annex 4 del Codi Estructural de 2021. En cas que aquest tingui el distintiu CE haurà de subministrar-se a la Direcció Facultativa el procediment d'aplicació emparat pel mateix.

Un cop a obra la direcció facultativa podrà comprovar la conformitat de les unitats de pretensat subministrades segons el que s'indica en el plec de condicions del projecte.

Pel que fa al control de dispositius d'anclatge i empalmament es mirarà bàsicament les seves característiques aparents com ara que no presentin fissures o altres defectes de fabricació, i el nombre de controls mínim que es farà serà de 6 unitats per cada partida rebuda a obra o bé el 5% dels que hagin de complir un funció similar en el pretensat de cada peça o part d'obra. En el cas de les baines el seu control es limitarà també a les seves característiques aparents.

6.9 Control dels productes d'injecció

Cada partida d'unitats de productes de injecció haurà d'anar acompanyada d'un full de subministrament on el seu contingut sigui conforme amb l'Annex 4 del Codi Estructural de 2021. En cas que aquest tingui el distintiu CE haurà de subministrar-ne a la Direcció Facultativa el procediment d'aplicació emparat pel mateix.

La direcció facultativa podrà sol·licitar els resultats de control de producció dels additius empleats.

6.10 Execució

El control sistemàtic l'efectuarà la Direcció Executiva supervisat per la Direcció Facultativa, o, en el seu cas, qui aquesta designi, fent-ho sobre tots aquells elements que estimi oportuns, especialment sobre els que es reflecteixen en l'article 14 del Codi Estructural de 2021, amb la freqüència i la

intensitat que es consideri oportú, en funció del nivell de control que s'estableixi en els documents de projecte.

7 Seguretat

Les condicions generals de seguretat per la posta en obra del formigó armat les determina el Pla de Seguretat i Salut del projecte, document que s'adjunta al present.

S'insisteix, però en els següents punts:

a) Tota persona que visiti, transiti o treballi en l'espai delimitat i catalogat com a afectat per l'obra portarà el corresponent casc i calçat de seguretat homologats.

b) S'evitarà la permanència o pas de persones per sota les càrregues suspeses, acotant perfectament les àrees de treball.

c) Se suspendran els treballs d'execució dels elements exteriors de formigó quan estigui plovent, nevant o existeixi vent amb una velocitat superior als 50 Km/h, especialment en l'execució de murs i pilars o dels elements que portin implícita l'existència de bastides per la seva execució. En el cas de vents forts es retiraran els materials i les eines que podessin caure.

d) Cada dia es revisarà l'estat dels aparells d'elevació - grues, ascensors, etc.- i cada tres mesos es realitzarà una revisió total dels mateixos.

e) Els operaris encarregats del muntatge o manipulació de les armadures aniran proveïts de guants i calçat de seguretat, cinturó de seguretat i portaeines.

f) Les armadures es penjaran per realitzar llur transport per mitjà de bragues ben entrelligades i proveïdes de pestells de seguretat.

g) Els operaris que manipulin el formigó portaran guants i botes que protegeixin la seva pell del contacte amb el mateix.

h) Per la instal·lació d'energia elèctrica per proveir als elements auxiliars, com formigoneres, vibradors, ets., es disposarà a l'arribada dels conductors d'escomesa un interruptor diferencial, segons el "Reglamento Electrotécnico para Baja Tensión" i la posta a terra.

i) Quan la posta en obra del formigó es realitzi per un sistema de bombeig, els tubs de conducció estaran convenientment ancorats i es posarà especial cura en netejar la canonada després del formigonat, doncs la pressió de sortida dels àrids pot ésser causa d'accident.

j) Quan s'utilitzin vibradors elèctrics, aquests seran de doble aïllament.

k) Es tindrà especial cura en la col·locació de les bobines de cordó per armadures actives, tant per a evitar la caiguda o moviment de la bobina, com per a evitar el trencament de l'element estructural sobre el que s'hi recolza, al tractar-se normalment d'elements de gran pes.

l) Durant el desembalatge de l'armadura activa es tindrà precaució amb els extrems lliures dels cordons, per a evitar cops de fuet quan aquests siguin alliberats. De la mateixa manera durant la seva col·locació sempre es controlarà la posició d'aquests, evitant que es moguin lliurement en direccions no desitjades.

m) Per iniciar la fase de tesat de l'armadura activa d'un cert element de l'estructura, es comprovarà que no hagi personal damunt d'aquest ni per sota de l'apuntalament corresponent. Durant el tesat es mantindrà el personal sempre al costat del gat de tesat, i mai ni darrere ni davant d'aquest en la direcció del cordó.

8 Criteris d'amidament i abonament

Els criteris d'amidament, per tal de comptabilitzar les partides que intervenen en els elements de formigó, es concreten en els següents punts:

a) Els amidaments es referiran als plànols acceptats per les dues parts - Contractista i Direcció Facultativa -, durant la fase de replanteig o, en el seu defecte, als plànols de Projecte.

b) Correran a càrrec del Contractista totes les despeses corresponents a l'adequació dels elements de formigó que presentin alguna anomalia geomètrica o de qualsevol tipus, fruit d'una mala execució; especialment es tindrà cura dels despreniments de terres en l'execució de pous, murs i pantalles de contenció.

c) L'amidament que es tindrà en compte i valorarà dels materials que fa referència el present Plec de condicions -formigó, acer i encofrat- serà el teòric, admetent-se un increment en pes de l'acer en concepte de patilles d'ancoratge, solapaments de muntatge i elements auxiliars d'armat que es concreta en les medicions adjuntes.

8.1 Formigó

M^3 de volum de formigó segons mides de projecte i amidat segons les especificacions de la D.T. (Direcció Tècnica), amb aquelles modificacions i singularitats acceptades prèviament i expressament per la D.F (Direcció Facultativa).

- Tractament de cura amb producte filmògen:
- M^2 de superfície real amidada segons les especificacions de la D.T.

Deducció de la superfície corresponent a forats:

- Forats <=1.00 m^2: no es dedueixen
- Forats entre 1.00 i 2.00 m^2: es dedueix el 50%
- Forats > a 2.00 m^2 es dedueix el 100%

L'execució de la unitat d'obra inclou les operacions següents:

- Portada d'eines i mitjans auxiliars al lloc de treball.
- Disposició dels mitjans de seguretat i protecció reglamentaris previstos a l'Estudi o Pla de Seguretat i Salut corresponent.
- Col·locació de bastides, traves i/o apuntalaments necessaris.
- Preparació del suport i límit del formigonament.
- Humectació del suport o encofrat, col·locació del formigó amb cubilot, bomba de formigonar o mitjans manuals, vigilància de l'encofrat durant el formigonament, vibrat del formigó, formació de junts de construcció, dilatació i de formigonat, anivellació de l'acabat.
- Acabat remolinat de la superfície amb mitjans manuals i/o mecànics.
- Formació de pendents segons indicacions dels plànols de projecte.
- Curat i protecció del formigó.

- Retirada d'eines i mitjans auxiliars de la zona de treball.
- Neteja de la zona de treball.

8.2 Armadures

Kg de pes de les barres col·locades segons mides de projecte, en funció del pes teòric de les mateixes, amidat segons les especificacions de la D.T. (Direcció Tècnica), amb aquelles modificacions i singularitats acceptades prèviament i expressament per la D.F. (Direcció Facultativa).

El pes unitari per al seu càlcul ha de ser el teòric; per a poder utilitzar un altre valor diferent del teòric, cal l'acceptació expressa de la D.F

Malla electrosoldada: m^2 de superfície amidada segons les especificacions de la D.T. Aquest criteri inclou les pèrdues i increment de material corresponents a retalls, cavalcaments i empalmaments.

La repercussió de minves, cavalcaments, diferencies pes teòric - pes real, patilles, etc. es contempla en el preu unitari, mitjançant un increment del rendiment (1,05 kg de barra d'acer per kg. de barra ferrallada.

L'execució de la unitat d'obra inclou les operacions següents:

- Portada d'eines i mitjans auxiliars al lloc de treball
- Disposició dels mitjans de seguretat i protecció reglamentaris previstos a l'Estudi o Pla de Seguretat i Salut corresponent.
- Col·locació de bastides, traves i/o apuntalaments necessaris.
- Neteja del fons dels encofrats.
- Col·locació dels separadors.
- Tallat i doblegat de les armadures
- Neteja dels empalmaments i armadures a col·locar.
- Muntatge a l'obra de les armadures i el seu lligament.
- Emplaçament de les armadures muntades i el seu lligament.
- Col·locació de les armadures de muntatge i separadors.
- Deixar els empalmaments amb les llargades definides en el projecte.
- Col·locació de tubs metàl·lics d'instal·lacions i soldadura de les armadures
- Formació de junts i col·locació dels materials necessaris.
- Col·locació de mecanismes i barres en paraments horitzontals i verticals per l'empalmament amb altres elements estructurals.
- Les armadures ancorades a elements de formigó existents inclouen també: perforació del formigó, neteja del forat, injecció del adhesiu al forat i immobilització de l'armadura durant el procés d'assecat de l'adhesiu.
- Col·locació de maneguets en els empalmaments de barres segons indicacions en plànols de projecte.
- Retirada d'eines i mitjans auxiliars del lloc de treball.

- Neteja de la zona de treball

8.3 Encofrats

m^2 de superfície amidada segons les especificacions de la D.T. i que es trobi en contacte amb el formigó.

La superfície corresponent a forats interiors s´ ha de deduir de la superfície total d'acord amb els criteris següents:

- Forats d'1.00 m^2 com a màxim: no es dedueixen.
- Forats de més de 1,00 m^2: es dedueix el 100%.

Als forats que no es dedueixen, l'amidament inclou l'encofrat necessari per a conformar el perímetre dels forats. En cas de deduir-se el 100% del forat, cal amidar també l'encofrat necessari per a conformar el perímetre dels forats.

L'execució de la unitat d'obra inclou les operacions següents:

- Portada d'eines i mitjans auxiliars al lloc de treball
- Disposició dels mitjans de seguretat i protecció reglamentaris previstos a l'Estudi o Pla de Seguretat i Salut corresponent.
- Col·locació de bastides, traves i/o apuntalaments necessaris.
- Col·locació de tubs metàl·lics d'instal·lacions
- Muntatge i col·locació de tots els element necessaris per l'encofrat d'elements verticals i horitzontals.
- Aplomat i anivellament de l'encofrat
- Col·locació dels llits de repartiment, sota l'apuntalament.
- Encofrat de l'element i col·locació dels mitjans d'apuntalament i auxiliars necessaris.
- Replanteig i col·locació de l'encofrat segons especejament indicat en plànols de detall o per indicació de la D.F.
- Replanteig del límit del formigonament.
- Pintat de les superfícies interiors de l'encofrat amb producte desencofrant.
- Execució de passos d'instal·lacions necessaris.
- Humectació de l'encofrat si és de fusta.
- Formació de junts de construcció i dilatació i col·locació dels materials necessaris.
- Tapament dels junts irregulars de l'encofrat amb fusta.
- Segellat de junts de taulers per evitar fuites de lletada.
- Col·locació de metxinals previstos en el projecte o per indicacions de la D.T.
- Col·locació dels ancoratges necessaris per a la unió amb altres elements.

- Realització de motllures i goterons.
- Col·locació de matavius a criteri de la D.F.
- Col·locació de tubs de pvc per a protegir els tirants o barres diwidag.
- Col·locació i extracció dels tirants y segellat dels forats amb morter M 40 a.
- Desencofrat i neteja dels materials d'encofrar.
- Retirada d'eines i mitjans auxiliars del lloc de treball.
- Neteja de la zona de treball.

ED2510770_09_Acer Laminat.Docx

Promotor

Ajuntament de Navàs

Document Agost 2025

Plec de condicions tècniques particulars
Execució i posta en obra de l'acer laminat

Expedient ED2510770

Projecte bàsic i executiu per al nou edifici multifuncional al complex esportiu Eix Lleure, Salut i Esport de Navàs

www.socotec.es / info.spain@socotec.com

Índex

Plec de condicions tècniques particulars per l'Execució i posta en obra de l'acer laminat 3
1 Objectius 3
2 Condicions de partida 3
2.1 Documentació prèvia 3
2.2 Plànols de taller 3
2.3 Programa de muntatge 5
3 Materials 5
3.1 Requeriments generals 5
3.2 Acer per a perfils laminats 6
3.3 Acer per a xapes i plans amples 7
3.4 Acer en cargols 7
3.5 Acer en barres 8
3.6 Material d'aportament en soldadures 9
3.7 Pintures i proteccions 10
3.8 Cintres i apuntalaments 10
4 Execució 10
4.1 Condicions generals 10
4.2 Replanteig 11
4.3 Posta en obra. Prescripcions generals 12
4.4 Prescripcions generals per a la posta en obra de les cintres i apuntalaments 13
4.5 Muntatge 14
4.6 Unions amb cargols ordinaris i calibrats 14
4.7 Unions amb cargols d'alta resistència 14
4.8 Execució de les perforacions 15
4.9 Armat de peces 15
4.10 Unions soldades 15
4.11 Execució d'elements a taller 15
4.12 Execució d'elements a peu d'obra 15
4.13 Toleràncies admissibles a l'execució 16
4.14 Proteccions 17
5 Execució dels elements estructurals 20
5.1 Jàsseres 20
5.2 Pilars 21
5.3 Encavallades i bigues triangulades 22
5.4 Corretges. Organització dels taulers de coberta 22
5.5 Unions 23
6 Control i assajos 23
6.1 Control i assajos de recepció sobre l'acer. 23
6.2 Control i assajos de recepció dels perfils laminats 24
6.3 Control i assajos de recepció del perfils foradats o buits. 24
6.4 Control i assajos de recepció dels cargols ordinaris i calibrats 25
6.5 Control i assajos de recepció dels cargols d'alta resistència 26
6.6 Pla de control de les soldadures 28
7 Seguretat 29
8 Criteris d'amidament 29

PLEC DE CONDICIONS TÈCNIQUES PARTICULARS PER L'EXECUCIÓ I POSTA EN OBRA DE L'ACER LAMINAT

1 Objectius

Documentar la recepció de materials i els treballs relatius a l'execució i posta en obra dels elements constituïts per acer laminat, d'acord amb la Memòria Tècnica i amb els plànols de projecte.

2 Condicions de partida

2.1 Documentació prèvia

Abans de procedir a realitzar les tasques relatives a l'execució dels elements d'acer laminat, caldrà que el Contractista redacti un document on hi adjunti els següents conceptes:

a) Certificat d'haver examinat el lloc a on s'executaran els treballs, incidint amb els temes de localització d'estructures existents, registres i línies de serveis públics, tant en funcionament com no.

b) Certificat d'haver realitzat un estudi respecte a l'accessibilitat del solar, tant a nivell local - entrades i sortides dels vehicles de subministrament de material - com global, estudiant, en aquest últim cas, sobre el plànol d'emplaçament per defecte o sobre el document que estimi oportú la Direcció Facultativa, els possibles recorreguts dels vehicles anomenats abans.

c) Certificat de comprovació dels nivells resultants de l'execució dels moviments de terres que haguessin estat precisos, detectant possibles anomalies respecte al projecte o respecte a les indicacions que la Direcció Facultativa hagués fet en el seu moment.

d) Document que acrediti que el Contractista ha procedit a una anàlisi exhaustiva de tots els documents de projecte -Plànols, Memòria Tècnica i Plecs de Condicions-, adjuntant-hi un recull de tots aquells dubtes, contradiccions i objeccions que consideri oportunes, amb l'objecte de que es garanteixi una posta en obra de tots els elements de forma fidedigna.

e) Relació dels processos constructius, equipaments, sistemes i períodes d'apuntalament, procediments de muntatge, etc., que té previst fer servir durant l'obra i dels que disposa fora d'ella en tot moment, per tal de poder pactar un canvi de tecnologia, si fos necessari, durant el desenvolupament de la mateixa.

f) Certificat acreditatiu de la idoneïtat dels materials que farà servir, on hi inclourà una relació dels procediments que té previstos per garantir per aquesta idoneïtat: empreses adjudicatàries del control de qualitat dels materials, condicions pel seu emmagatzematge, etc. Aquest certificat anirà completat posteriorment amb un altre relatiu a la descripció particularitzada dels diferents materials, contingut del qual es detalla a l'apartat de condicions generals dels materials, i amb els certificats d'idoneïtat dels soldadors que participin a l'obra.

g) Documents que facin paleses les característiques més rellevants dels elements de transport per l'interior de l'obra i plànol explicatiu del lloc d'assentament de les grues i dels tallers de mecanitzat i/o manipulat del material.

h) Certificat acreditatiu de idoneïtat dels tallers aliens a l'obra que subministrin el material. Aquests tallers seran capaços de realitzar els assajos de control que es requereixin i portar al dia un registre de dades i resultats de les proves, que es podrà sol·licitar en qualsevol moment.

2.2 Plànols de taller

A partir de del que s'ha especificat en els plànols de projecte, el Contractista realitzarà els pertinents plànols de taller que defineixin completament tots els elements de l'estructura metàl·lica, segons els criteris següents:

a) Les bases de referència d'aquests plànols seran les mides de replanteig, comprovades prèviament a obra.

b) Hi figuraran de manera completa els conceptes que es relacionen a continuació:

- Dimensions necessàries per a definir inequívocament tots els elements de l'estructura.
- Les contrafletxes de bigues, quan estiguin previstes.
- La disposició de les unions, incloses les provisionals d'armat, distingint quines unions són de força i quines de lligam.
- El diàmetre dels forats de reblons i cargols, amb indicació de la forma de mecanitzat.
- La classe, nombre i diàmetre dels reblons i cargols.
- La forma i dimensions de les unions soldades, la preparació de les vores, el procediment, mètode i posicions de soldatge, els materials d'aportament a utilitzar i l'ordre d'execució.
- Les indicacions sobre el mecanitzat o tractaments dels elements que les precisin.

c) La nomenclatura a utilitzar per a representar els elements d'unió serà la que defineix el codi estructural de 2021 d'acord amb els següents casos:

- soldadura
- reblons
- cargols ordinaris i calibrats
- cargols d'alta resistència

d) Tot plànol de taller portarà indicats els perfils, la classe dels acers, els pesos i les marques de cadascun dels elements de l'estructura representats en ell.

e) El Contractista entregarà a la Direcció Facultativa abans del començament de l'execució a taller i amb la suficient antelació, dos jocs de còpies dels plànols de taller, dels que, després d'ésser revisats per aquella, se li retornarà un de signat, amb indicació de les correccions que s'estimin oportunes. En el cas que n'existeixi alguna, el Contractista haurà de refer els plànols i sotmetre'ls a llur aprovació definitiva, segons el mateix procediment.

f) Si durant l'execució de l'obra s'introdueixen modificacions de la mateixa, caldrà procedir a la rectificació dels plànols de taller que correspongui, de manera que acabin reflectint exactament les solucions finalment adoptades. En el cas que calgui modificar detalls, es requerirà l'autorització expressa de la Direcció Facultativa, havent de quedar constància en els plànols de taller de les variacions introduïdes.

g) Es realitzaran plantilles a escala natural de tots els elements que ho requereixin, especialment de nusos i cartel·les d'unió. Per això, es farà ús de personal especialitzat, atenent-se a les toleràncies que estableix el codi estructural de 2021, treballant sobre material suficientment indeformable i indeteriorable per llur manipulació.

h) Per cada plantilla, que s'ajustarà a les cotes establertes en els plànols de taller, s'indicarà el nombre d'identificació de l'element a que correspongui, així com els plànols en que es defineixi aquest element.

i) No serà preceptiva la utilització de plantilles a escala natural quan el tall s'efectuï amb maquinària d'oxitallada automàtica, que treballi a partir de plantilles reduïdes.

2.3 Programa de muntatge

El Contractista, basant-se en les indicacions del Projecte i sempre que no figuri com a Documentació del mateix, redactarà un programa de muntatge, que haurà d'ésser aprovat per la Direcció Facultativa prèviament al començament dels treballs de l'obra, detallant com a mínim els elements següents:

a) Descripció de l'execució en fases, ordres i temps de muntatge dels elements de cada fase.

b) Descripció de l'equip que farà servir pel muntatge de cada fase.

c) Detall dels estintolaments, cintres o altres elements de subjecció provisional.

d) Personal precís per a la realització de cada fase, amb especificació de llur qualificació professional.

e) Elements de seguretat i protecció del personal.

f) Comprovació dels anivellaments, alineacions i ploms.

Si, per adequar el procés constructiu a l'obra, fos necessari modificar les característiques resistents de determinats elements, ho detallarà en el programa de muntatge, proposant les solucions constructives que li semblessin oportunes per materialitzar aquest reforç.

3 Materials

3.1 Requeriments generals

Aquest Plec de Condicions fa referència als materials que s'esmenten a continuació:

- Acers laminats: S 275 JR i S 355 JR.
- Acers en cargols: Segons taula 85.2.a del codi estructural de 2021.
- Acers en barres: B-500-S, acers especials de límit elàstic igual o inferior a 600 Mpa.

Els requeriments que es detallen a continuació, relatius a la recepció dels materials, són preceptius de complir a l'obra, per tal de dur a terme l'execució dels elements d'acer laminat, i serviran de base per a emetre qualsevol esmena al projecte.

a) El Contractista, a requeriment de la Direcció Facultativa, quedarà obligat a emetre un document a on hi figurin les propietats i les característiques més rellevants de tots els materials que s'utilitzaran en obra. Aquest document, si la Direcció Facultativa ho estima oportú, anirà certificat per l'empresa adjudicatària del control de qualitat. Les esmentades propietats i característiques seran, com a mínim, les següents:

- Resistència a la tracció.
- Límit de fluència.
- Allargament de trencament.
- Doblegat.
- Resiliència.
- Procediment de fabricació emprat.

- Soldabilitat.

b) La Direcció Facultativa podrà en tot moment requerir els assajos que estimi oportuns, per tal de constatar tots els punts detallats i els que considerés d'interès per la realització de la posta en obra de l'acer laminat.

c) L'emmagatzematge dels productes tipus perfil -seccions obertes i tancades, plans amples i xapes- i tipus barra-calibrada, d'alta resistència etc.- es farà protegint-los dels agents atmosfèrics directes, especialment de les pluges i nevades, així com del terreny. Si l'ambient a on es fa l'emmagatzematge fos agressiu pels materials, caldrà, a més, salvaguardar-los d'aquest ambient amb les proteccions adients.

d) L'emmagatzematge del material tipus rebló o cargol i mecanismes especials es farà perfectament embalat, amb els recipients que el fabricant hagi utilitzat a l'efecte. Els mecanismes i elements realitzats expressament per l'obra, aniran, a més, protegits amb grassa.

e) Si la Contracta proposés un canvi de material, aquest es proposarà per a tota l'obra, no admetent-se en cap cas que aquest canvi afecti a l'obra de forma local, o que es plantegi a nivell d'una partida o capítol concrets.

f) En el cas que el fabricant aporti un material diferent al previst en projecte, aquest l'acreditarà mitjançant certificat expedit per a un laboratori homologat, explicitant, com a mínim, totes aquelles característiques mecàniques i químiques que reflexa el codi estructural de 2021.

3.2 Acer per a perfils laminats

Les condicions específiques que hauran complir els acers laminats queden reflectides a continuació:

a) El tipus i qualitat de l'acer a emprar en cada cas quedarà definit en els plànols i documents de projecte. En cas de que no hi figurés o pogués existir una indefinició d'aquest en un element en concret, caldrà utilitzar els següents tipus i qualitats de material:

- Perfils laminats: S 275 JR
- Perfils buits: S 275 JR

b) El fabricant garantirà les característiques mecàniques i la composició química dels acers dels productes laminats que subministri, d'acord amb l'establert al codi estructural de 2021, per a perfils de secció transversal oberta i el codi estructural de 2021 per als de secció transversal tancada, sempre i quan els assajos s'hagin realitzat segons el regulat en aquesta norma. Així mateix, garantirà que les mesures i pesos dels productes subministrats satisfacin les toleràncies que es detallen en la norma esmentada.

c) Els perfils servits a obra portaran les sigles del fabricant, marcades a intervals i en relleu.

d) De la mateixa manera, la perfilería portarà marcada a intervals la classe d'acer. Aquesta marca haurà d'ésser realitzada en el procés de laminat, per encunyat o mitjançant pintura indeleble.

e) La identificació de l'acer subministrat a obra estarà constituïda per un albarà, on hi figuraran les següents dades:

- Nom i direcció de l'Empresa subministradora.
- Data del subministrament.
- Identificació del vehicle que el transporta.
- Quantitat que es subministra.

- Denominació i designació de l'acer.
- Restriccions en llur utilització, en el seu cas.
- Nom i direcció del comprador, així com el destí.
- Referència de la comanda.

3.3 Acer per a xapes i plans amples

Les condicions específiques que hauran de complir els acers per aquest tipus d'elements, queden reflectides a continuació:

a) El tipus i qualitat de l'acer a emprar en cada cas quedarà definit en els plànols i documents de projecte. En el cas de que no hi figurés o pogués existir una indefinició d'aquest en un element en concret, caldrà utilitzar els tipus i qualitats de material especificats a les taules de l'article83 del capítol 17 d el codi estructural de 2021.

b) El fabricant garantirà les característiques mecàniques i la composició química dels productes laminats que subministri, d'acord amb l'establert pel codi estructural de 2021, sempre i quan els assajos s'hagin realitzat segons l'establert en la Norma abans esmentada. Així mateix, garantirà que les mesures i els pesos dels productes subministrats satisfacin les toleràncies que es detallen en aquesta norma

c) Els elements servits a obra portaran les sigles del fabricant, marcades a intervals segons el procediment que aquest últim consideri.

d) La identificació de l'acer subministrat a obra estarà constituïda per un albarà, on hi figuraran les següents dades:

- Nom i direcció de l'empresa subministradora.
- Data del subministrament.
- Identificació del vehicle que el transporta.
- Quantitat que es subministra.
- Denominació i designació de l'acer.
- Restriccions en llur utilització, en el seu cas.
- Nom i direcció del comprador, així com el destí
- Referència de la comanda.

3.4 Acer en cargols

Les condicions específiques que hauran de complir els acers utilitzats pels cargols, queden reflectides a continuació:

a) El tipus i qualitat de l'acer a emprar en cada cas quedarà definit en els plànols i documents de projecte. En el cas de que no hi figurés o pogués existir una indefinició d'aquest en un element en concret, caldrà utilitzar els tipus i qualitats de material especificats al codi estructural de 2021.

b) El tipus de material que s'especifiqui pels cargols, tant explícitament en els plànols com implícitament en aquest Plec de Condicions, serà extensible al material utilitzat pels elements complementaris, és a dir, femelles i volanderes.

c) El fabricant garantirà les característiques mecàniques i la composició química dels productes que subministri, d'acord amb l'establert pel codi estructural de 2021. Així mateix, garantirà que les mesures i pesos dels productes subministrats satisfacin les toleràncies que es detallen en aquesta norma.

d) Els cargols servits a obra portaran les sigles del fabricant en relleu. De la mateixa manera, portarà el tipus i classe d'acer.

e) La identificació de l'acer subministrat a obra estarà constituïda per un albarà, on hi figuraran les següents dades:

- Nom i direcció de l'empresa subministradora.
- Data del subministrament.
- Identificació del vehicle que el transporta.
- Quantitat que es subministra.
- Denominació i designació de l'acer.
- Restriccions en llur utilització, en el seu cas.
- Nom i direcció del comprador, així com el destí.
- Referència de la comanda.

3.5 Acer en barres

Les condicions específiques que hauran de complir els acers utilitzats per les barres queden reflectides a continuació:

a) El tipus i qualitat de l'acer a emprar en cada cas quedarà definit en els plànols i documents de projecte. En el cas de que no hi figurés o pogués existir una indefinició d'aquest en un element en concret, caldrà utilitzar els següents tipus i qualitats de material:

- acers llisos sense cap especificació: S 275 JR.
- acers llisos d'alta resistència: L.E.> 500 Mpa
- acers corrugats: B-500-S.

b) El fabricant garantirà les característiques mecàniques i composició química dels productes que subministri, d'acord amb l'establert pel codi estructural de 2021, per els rodons d'acer llis, i el codi estructural de 2021, pels acers corrugats. Tanmateix, garantirà que les mides i pesos dels productes subministrats satisfacin les toleràncies que es detallen al annex 16 d el codi estructural de 2021.

c) La identificació de l'acer subministrat a obra estarà constituïda per un albarà, a on hi figuraran les següents dades:

- Nom i direcció de l'empresa subministradora.
- Data del subministrament.
- Identificació del vehicle que el transporta.
- Quantitat que es subministra.
- Denominació i designació de l'acer.
- Restriccions en llur utilització, en el seu cas.

- Nom i direcció del comprador, així com el destí.
- Referència de la comanda

3.6 Material d'aportament en soldadures

Les condicions específiques que hauran de complir els materials d'aportament en les unions soldades queden reflectides a continuació:

a) El tipus i qualitat del material a emprar en cada cas quedarà definit en els plànols i documents de projecte. En el cas de que no hi figurés o pogués existir una indefinició d'aquest en un element en concret, caldrà utilitzar-ne de qualitat estructural, apropiada a les condicions de la unió i del soldatge i de les característiques mínimes següents:

- Resistència a la tracció:

  420 N/mm^2, per a acers del tipus S 275 JR

  520 N/mm^2, per a acers del tipus S 355 JR

- Allargament a trencament:

  22% per a qualsevol tipus d'acer.

- Resiliència: s'adequarà a la qualitat del acer i al tipus d'estructura, no podent en cap cas, ésser inferior a 5.0 Kpm/cm^2.

b) Tret del cas en que ho fixi la Direcció Facultativa, s'admetran, segons els casos i posicions de soldatge, les següents qualitats d'elèctrode:

- estructural intermèdia.
- estructural àcida.
- estructural bàsica.
- estructural orgànica.
- estructural de rútil.
- estructural de titani.

Tanmateix, s'admet l'ús d'elèctrodes normals o de gran penetració.

c) L'ús d'elèctrodes s'atendrà a l'especificat pel fabricant. Els elèctrodes de revestiment higròfil, especialment els elèctrodes bàsics, s'empraran perfectament secs. Amb aquest objectiu, s'introduiran i conservaran en un dessecador, fins el moment de llur utilització.

d) El fabricant garantirà les característiques mecàniques i la composició química dels productes que subministri, d'acord amb l'establert per la norma UNE 14.023.

e) La identificació dels elèctrodes subministrats a obra estarà constituïda per un albarà, on hi figuraran les següents dades:

- Nom i direcció de l'empresa subministradora.
- Data del subministrament.
- Identificació del vehicle que el transporta.
- Quantitat que es subministra.

- Denominació i designació de l'acer.
- Restriccions en llur utilització, en el seu cas.
- Nom i direcció del comprador, així com el destí.
- Referència de la comanda

3.7 Pintures i proteccions

Les condicions específiques que hauran de complir els materials de protecció queden reflectides a continuació:

a) La pintura es recepcionarà i emmagatzemarà en recipients tancats i precintats, amb l'etiqueta del seu fabricant.

b) Si en projecte no s'especifica el contrari, la pintura en els elements estructurals embolicats per altres materials o exposats a l'aire en interiors, assegurarà una protecció no menor que la proporcionada per dues capes de pintura tradicional, que contingui un 30% d'oli de llinassa cuit, i en els elements exposats a la intempèrie, no menor que la proporcionada per tres capes de la mateixa pintura.

c) Abans del pintat es presentaran mostres de pintura per a realitzar les anàlisis i assajos prescrits en el projecte, i es pintaran mostres per jutjar el color i l'acabat.

d) Els tipus de proteccions de l'acer, classes i característiques de les pintures a utilitzar, nombre de capes, colors, acabats, etc., poden consultar-se en el Plec de Condicions específic de les pintures.

3.8 Cintres i apuntalaments

Els requeriments específics per a la recepció de les cintres i els elements d'apuntalament són els que es detallen:

a) Els elements que s'utilitzin d'apuntalament o de cintra seran d'acer. Preferentment seran estructures provisionals realitzades amb el mateix material que s'executi la resta de l'obra d'acer o, en cas contrari, podran utilitzar-se elements manufacturats, dels quals la Direcció Facultativa emetrà verbalment o per escrit un informe de la possibilitat de llur utilització.

b) Seran capaços de resistir les accions pròpies del procés de muntatge i/o formigonat, quan correspongui -en aquest últim cas seran vigents les condicions de les cintres, encofrats i motlles, detallades en l'apartat 3.10 del Plec de Condicions de la Posta en Obra del Formigó Armat-, sense presentar deformacions ni assentaments apreciables, inferiors, en qualsevol cas, a 1/1000 de la longitud del element que s'estigui realitzant, tret d'indicació contrària de la Direcció Facultativa.

c) Les estructures que constitueixen les cintres i els apuntalaments seran autoestables. A tal fi, podran disposar-se acompanyades de ternals o cables que assegurin llur estabilitat.

d) Podran utilitzar-se perfils que siguin fruit del reciclatge d'altres partides de l'obra. El Contractista caldrà que sol·liciti per escrit a la Direcció Facultativa la utilització de perfils reciclats, provinents d'una altra obra.

4 Execució

4.1 Condicions generals

El Contractista es farà responsable directe dels procediments utilitzats per la realització dels treballs d'execució dels elements de l'estructura metàl·lica. A tal fi, caldrà que observi les següents puntualitzacions:

a) Restarà a càrrec del Contractista la conservació en perfectes condicions de les conduccions públiques d'aigua, gas, electricitat, telèfon, clavegueram, etc., així com el manteniment en perfecte estat de les construccions o elements de jardineria que pertanyin a les finques contigües a l'obra.

b) Tanmateix, anirà a càrrec del Contractista la reparació de totes les avaries o desperfectes que s'haguessin produït per efecte de l'execució de l'estructura metàl·lica.

c) Sempre que es detecti la presència de qualsevol conducció, encara que aparenti estar fora de servei, es donarà avís a la Direcció Facultativa, a fi que aquesta decideixi la solució més convenient.

d) Hauran d'efectuar-se els entibaments necessaris per garantir la seguretat de les operacions i la bona execució dels treballs, tot i en el cas de no haver estat expressament instruïdes a tal efecte per la Direcció Facultativa.

e) El Contractista estarà obligat a disposar tots els mitjans que la Direcció Facultativa estimi oportuns per realitzar l'obra. S'inclou en aquest concepte els sistemes d'extracció i eliminació de les aigües que poguessin aparèixer, tan degudes a moviments del nivell freàtic com per l'acumulació de l'aigua de pluja, així com la instal·lació dels punts de llum i connexió a les xarxes elèctrica general i de clavegueram, segons correspongui.

f) En cap cas el Contractista estarà facultat per a variar per el seu compte les dimensions, posició, nombre d'elements, característiques de les unions, geometria, procediment constructiu o tipus de qualsevol dels elements que constitueixin l'estructura metàl·lica, sense el vist i plau de la Direcció Facultativa. Podrà, no obstant, expressar la conveniència d'efectuar aquells canvis que estimi oportuns, de forma que l'Arquitecte Director, si ho troba adequat, pugui aplicar-los en l'execució de l'obra.

g) El Contractista s'assegurarà de que l'emmagatzematge de material sobre els elements ja construïts no modifiqui les hipòtesis de càrrega que s'han tingut en compte en el càlcul de l'estructura. Qualsevol dubte al respecte, especialment pel desconeixent d'aquestes hipòtesis, es consultarà a la Direcció Facultativa, perquè determini la viabilitat de la solució.

h) Restaran a càrrec del Contractista totes les tasques inherents al desenvolupament i posta en obra del procés constructiu necessari per a portar a terme l'obra segons el projecte, encara que no s'indiqui explícitament en el pressupost.

4.2 Replanteig

L'inici de les tasques de l'execució dels elements de l'estructura metàl·lica tindran com a punt de partida les relatives a llur replanteig. Per aquest concepte es vetllarà perquè es satisfacin els següents punts:

a) La senyalització del replanteig es realitzarà amb mitjans perdurables, replantejant de nou quan, per alguna raó, s'hagin perdut les referències ja replantejades anteriorment. Serà aconsellable situar els eixos dels elements estructurals a executar, marcant-los amb pintura, guix de color o blauet sobre els fonaments o punts d'arrencada d'aquells.

b) El Contractista no tindrà dret a cap tipus d'abonament com a conseqüència d'errors de replanteig que l'hi poguessin ésser imputables. Si existís divergència entre dos plànols o documents de projecte, el Contractista està obligat a comunicar aquesta a la Direcció Facultativa perquè es manifesti donant prioritat a un o altre document. De no fer-ho així, no podrà argumentar error en el projecte, en el supòsit d'haver optat per la solució incorrecta.

c) Les dimensions de qualsevol element emparat per aquest Plec de Condicions no es modificaran per sobre de les toleràncies que l'hi corresponguin, especificades per cada element més endavant, sense coneixement de la Direcció Facultativa. Tan mateix, no es podrà variar llur posició absoluta ni relativa, si no és amb el vist i plau de l'Arquitecte Director.

4.3 Posta en obra. Prescripcions generals

El Contractista haurà de vetllar pel compliment de les següents condicions de caràcter general, referents a la posta en obra de l'estructura metàl·lica. Tanmateix, vetllarà perquè es materialitzin les de caràcter més específic, que es detallen més endavant en altres subapartats.

Les referides condicions es sintetitzen en els següents termes:

a) No es podrà sol·licitar a càrrega cap element, fins que la Direcció Facultativa no hagi donat el seu vist i plau respecte a la col·locació d'enrigidors, elements secundaris d'unió, acartel·laments, connectadors, etc.

b) L'execució de cada element es realitzarà d'acord amb el pla prèviament acordat conjuntament pel Contractista i la Direcció Facultativa.

c) Si un determinat element o elements treballessin conjuntament amb masses de formigó armat (secció mixta), caldrà consultar el Plec de Condicions per la Posta en Obra del Formigó Armat, per una banda, i el relatiu a la Posta en Obra de l'Estructura Mixta, per l'altra.

d) Els perfils, xapes i plans amples constituents de l'estructura es col·locaran nets i exempts d'òxid no adherent, grassa o qualsevol altre substància perjudicial, a no ser que la Direcció Facultativa o els plànols estableixin el contrari.

Els cargols i perns, així com les volanderes i femelles corresponents, es col·locaran també en les mateixes condicions.

e) Es prohibeix la utilització simultània d'acers de característiques mecàniques diferents en un mateix element estructural, així com acers que provinguin de reciclatge, a no ser que la Direcció Facultativa ho contradigui per escrit.

f) Els perfils i els elements de l'estructura en general, s'ajustaran als documents de projecte, especialment en la llargada, posició relativa i longitud dels cordons de soldadura.

g) El doblegat dels espàrrecs d'ancoratge es farà sempre per mitjans mecànics, en fred i a velocitat moderada. Està prohibit l'adreçament de colzes. Els radis de doblegament dels mateixos es dimensionaran d'acord amb els criteris que estableix el codi estructural de 2021, en el seu article 34º.

La Direcció Facultativa podrà ordenar la realització d'assajos amb líquids penetrants, per tal de determinar l'aparició de fissures en el procés de doblegat.

h) Les distàncies entre barres serà tal que permetin un formigonat correcte i adoptaran el valor més restrictiu dels següents:

- Dos centímetres.
- El diàmetre de la barra mes gran.
- 1.25 vegades la dimensió màxima de l'àrid.

i) En referència als recobriments o distàncies mínimes de les barres d'ancoratge als paraments, es fixen les que estableix el codi estructural de 2021, en el seu article 44º. Els documents de projecte o, per defecte, la Direcció Facultativa fixaran quina és l'agressivitat de l'ambient en cada cas.

j) La longitud de les barres d'ancoratge, sempre i quan no estigui definida en els plànols, es calcularà segons els valors especificats a la taula 1, en funció del tipus d'acer que constitueixi les barres i del diàmetre d'aquestes. L'ancoratge es farà amb l'ajuda de patilles, en el cas de barra llisa o roscada l'ancoratge s'efectuarà sempre amb ganxo; les longituds expressades a la taula 1 quadre corresponen al tram recte de l'ancoratge.

Diàmetre de la barra (mm.)	HA-25 B-500 barra corrugada (Codi Estructural de 2021) Longitud de ancoratge barra recta (cm.)		HA-25 B-400 barra lisa (EH-88) Longitud d'ancoratge barra amb patilla (cm.)	
	Posició I	Posició II	Posició I	Posició II
6	15	25	25	30
8	20	30	30	40
10	25	40	40	50
12	30	45	50	60
16	40	60	60	80
20	60	85	90	100
25	95	135	135	135
32	155	220	-	-

Taula 1: Longitud de les barres d'ancoratge

k) En totes les manipulacions de càrrega, descàrrega, transport, emmagatzematge a peu d'obra i muntatge, es tindrà la màxima cura de no danyar els elements estructurals, especialment en les zones de subjecció per l'elevació.

l) L'emmagatzematge s'efectuarà de forma sistemàtica i ordenada, per facilitar al màxim el muntatge.

m) Prèviament al muntatge, es procedirà a la correcció de qualsevol defecte que pogués haver-se produït en les tasques de manipulació esmentades en el subapartat precedent.

En el cas de que un defecte no pogués corregir-se o existís algun tipus de dubte respecte el correcte comportament resistent posterior de la peça afectada, aquesta serà rebutjada, marcant-la a l'efecte per deixar-ne constància.

4.4 Prescripcions generals per a la posta en obra de les cintres i apuntalaments

En la posta en obra de les cintres i apuntalaments, caldrà observar les prescripcions generals que a continuació es detallen:

a) Els diferents elements que constitueixen els apuntalaments i/o cintres es retiraran sense produir sotragades i/o cops contra l'estructura, disposant, si els elements són de certa importància o la Direcció Facultativa ho estima oportú, gats hidràulics, cunyes o altres mecanismes amortidors. Les operacions de desapuntalament es portaran a terme segons el pla o procés constructiu que es detalli en el projecte. Si aquest no existís, es consultarà al respecte a la Direcció Facultativa la forma i moment de fer-les. La Direcció Facultativa podrà instruir la realització dels assajos corresponents per tal de poder fixar el moment del desapuntalament dels diferents elements.

b) Els elements i sistemes d'apuntalament, un cop col·locats a obra, seran autoestables segons el detall expressat en l'apartat 3.8 del present document. En aquells casos en els que l'alçada dels mateixos sigui superior a 5.0 metres, caldrà que la Direcció Facultativa doni el vist i plau del sistema d'apuntalament i el seu travament.

c) Quan el temps transcorregut entre l'execució de l'apuntalament i el d'entrada en funcionament o càrrega del mateix sigui superior a un mes, caldrà fer una revisió exhaustiva d'aquell.

4.5 Muntatge

Durant el muntatge de l'estructura i dels seus elements s'observaran les següents condicions:

a) La subjecció provisional dels elements estructurals s'efectuarà amb grapes o cargols, o mitjançant qualsevol altre element, l'ús del qual quedi avalat per l'experiència, tenint, a més, la certesa de que puguin resistir adequadament els esforços generats en aquesta fase.

b) Durant el muntatge es realitzarà l'acoblament dels diferents elements que composin l'estructura, amb les toleràncies admeses al annex 16 del Codi Estructural de 2021.

c) No es procedirà a executar cap unió definitiva, ja sigui reblonada, cargolada o soldada, mentre no es certifiqui que els elements estructurals resten disposats correctament, d'acord amb l'especificat en els plànols de projecte i en els de taller.

   En els casos que existeixin elements de correcció, no es començarà l'execució definitiva mentre no es tingui l'absoluta certesa de que tots els elements resten correctament disposats, i que la forma actual quedarà corregida amb la implementació dels elements citats.

d) En les unions reblonades i/o cargolades s'atendrà al prescrit en els apartats 4.6, 4.7 i 4.8 del present. En unions soldades al prescrit en l'apartat. 4.10

e) Les unions de muntatge i altres dispositius auxiliars emprats es retiraran solament quan l'auto-estabilitat de l'estructura quedi garantida.

f) Tret d'indicació expressa en sentit contrari en els plànols de projecte o de la Direcció Facultativa, no es muntaran jàsseres i pilars a més de dues plantes damunt de l'últim forjat construït.

g) Pel que fa al ritme de la construcció dels murs, aquest quedarà fixat en cada cas mitjançant les ordres emeses per la Direcció Facultativa, atenent al que s'estableix en el punt a) del present apartat, en el cas de que aquests murs actuïn com a elements estabilitzants davant de càrregues horitzontals.

4.6 Unions amb cargols ordinaris i calibrats

Per l'execució i posta en obra de les unions amb cargols ordinaris i calibrats es tindrà en compte el Codi Estructural de 2021

4.7 Unions amb cargols d'alta resistència

Per l'execució i posta en obra de les unions amb cargols d'alta resistència es tindrà en compte el Codi Estructural de 2021. Es vetllarà especialment pel compliment de les següents condicions:

a) Les superfícies dels perfils a unir que quedaran totalment en contacte, estaran preparades mitjançant sorrejat o granalla d'acer.

b) Les superfícies abans esmentades podran estar protegides amb pintura i així es detallarà en els plànols de taller. En el cas de que ho estiguin, el Contractista facilitarà a la Direcció Facultativa amb la suficient antelació un full de característiques d'aquesta pintura i condicions per llur imprimació, amb l'objecte de garantir que els coeficients de fregament considerats en el càlcul quedin coberts. La Direcció Facultativa, a més, podrà exigir els assajos que consideri oportuns per certificar els coeficients de fregament abans esmentats.

c) No s'admetrà sota cap concepte l'apretament dels cargols sense claus dinamomètriques o eines que mesurin el parell d'apretament.

d) La Direcció Facultativa es reserva el dret de reforçar les unions cargolades amb soldadura, a tenor del no compliment de les condicions específiques detallades abans.

4.8 Execució de les perforacions

Per l'execució de les perforacions es tindrà en compte els punts que es detallen a continuació i que complementen els de caràcter més específic ja detallats en subapartats anteriors. Els referits punts són els següents:

a) Els forats per a reblons i cargols es perforaran amb taladre, excepte en aquells casos que la Direcció Facultativa autoritzi els punxons.

b) El taladre es farà preferentment a taladre reduït per a poder realitzar a obra una rectificació de coincidència. En aquest cas, el diàmetre serà 1mm més petit que el diàmetre definitiu.

c) La rectificació dels forats d'una costura es farà mitjançant escairador mecànic. Es prohibeix fer-ho amb broca passant o llima.

d) Taladrat simultani: es recomana que sempre que sigui possible, es taladrin d'una sola vegada els forats que travessen dues o més peces, després d'armades, amordessant-les o cargolant-les fortament. Després de fer els taladrades, les peces es separaran per eliminar les rebaves.

e) Forats per a cargols i reblons: els forats destinats a allotjar cargols calibrats i d'alta resistència, s'executaran sempre amb taladre de diàmetre igual al nominal de l'espiga, amb les toleràncies que estableix el Codi Estructural de 2021. Per a cargols ordinaris i reblons, el diàmetre serà 1.5mm més gran que el de l'espiga, amb les mateixes toleràncies.

4.9 Armat de peces

Aquesta operació té per objecte presentar a taller cadascun dels elements estructurals que ho requereixin, acoblant les peces que s'hagin elaborat, sense forçar-les, a la posició relativa que tindran una vegada efectuades les unions definitives. S'armarà el conjunt de l'element, tant la part que ha de fer-se a taller com la que es realitzarà a peu d'obra, de cara a garantir una execució definitiva correcte.

Per a la realització de l'armat de les peces es requereix el compliment de les condicions que estableix el Codi Estructural de 2021.

4.10 Unions soldades

Per la realització de les unions soldades, es compliran les condicions que estableix el Codi Estructural de 2021.

4.11 Execució d'elements a taller

Per la realització de les parts que calgui fer a taller, tant per exigències de la Direcció Facultativa com de projecte, es tindrà en compte les prescripcions que fixa el Codi Estructural de 2021.

4.12 Execució d'elements a peu d'obra

Per la realització de les parts que calgui fer a obra, tant per exigències de la Direcció Facultativa com de projecte, es tindrà en compte les prescripcions que fixa el Codi Estructural de 2021.

4.13 Toleràncies admissibles a l'execució

Els mesuraments de longituds s'efectuaran amb regla o cinta mètrica, de precisió no inferior al 0,1%. Les fletxes en barres s'establiran fent ús d'un cable tesat que transcorri per punts corresponents de les seccions extremes.

Les toleràncies dimensionals i de pes dels perfils i xapes son les establertes per l'annex 16 d el Codi Estructural de 2021.

4.13.1 Elements realitzats a taller

Tot element estructural fabricat a taller i enviat a l'obra complirà les toleràncies següents:

a) Toleràncies de longitud: es respectaran els valors màxims establerts a l'annex 16 d el Codi Estructural de 2021.

b) Toleràncies de forma: la fletxa màxima de qualsevol element estructural recte no haurà de ser superior a 1/1500 de la seva longitud, ni a 10 mm.

   En el cas d'elements simples (pilars, jàsseres, etc...) es prendrà com longitud la distància entre els seus dos extrems.

   Pels elements compostos, tipus encavallada, la comprovació haurà d'efectuar-se per partida doble; a nivell de conjunt, definint com a longitud la distància entre nusos extrems, i a nivell de cada element, prenent com a longitud la distància entre els seus dos punts d'unió a la resta de l'entramat.

4.13.2 Conjunts muntats a l'obra

Tot conjunt muntat a l'obra complirà les següents toleràncies:

Toleràncies dimensionals: les toleràncies en les dimensions fonamentals dels conjunts muntats a obra s'obtindran per addició de les toleràncies admeses per cada element singular a l'apartat 4.13.1 sense que arribi a sobrepassar-se el màxim de ±15 mm.

Desploms: la tolerància en el desplom d'un pilar, mesurat horitzontalment entre dos pisos qualsevol, no serà superior a 1/1000 de la diferència d'alçada entre els pisos, sense sobrepassar en cap cas el valor global de ±25 mm.

La tolerància en el desplom entre els recolzaments d'una biga qualsevol, no serà superior a 1/250 del seu cantell, valor que es reduirà a la meitat en el cas de bigues carril.

4.13.3 Unions

Les toleràncies admeses en les unions queden acotades pels valors següents:

a) Forats per a reblons i cargols: els forats corresponents a unions per reblons, cargols ordinaris, cargols calibrats i cargols d'alta resistència, s'atendran a les toleràncies que s'estableixen a continuació, amb independència de quin sigui el mètode de perforació a emprar:

   - En cargols calibrats solament s'admetran toleràncies -en cap cas majors de 0,15mm - per diàmetres no menors de 19 mm.
   - Per reblons i qualsevol altre tipus de cargols no s'admetran toleràncies superiors a ± 1 mm. per diàmetres nominals de 11 mm., ± 1,5 mm. per diàmetres compresos entre 13 mm. i 17 mm., ± 2 mm. per diàmetres de 19 a 23 mm. i ± 3 mm. per diàmetres de 25 a 28 mm.

b) Soldadures: les toleràncies en les dimensions dels bisells de preparació de vores, i en les longituds i colls de soldadura, són les que s'indiquen a continuació:

   - ± 0,5 mm. per dimensions fins 15 mm.
   - ± 1 mm. per dimensions entre 16 i 50 mm.
   - ± 2 mm. per dimensions entre 51 i 150 mm.
   - ± 3 mm. per dimensions superiors a 150 mm.

4.14 Proteccions

Les condicions que hauran de complir les proteccions varien segons els casos, d'acord amb la relació dels subapartats següents:

4.14.1 Superfícies en contacte

a) Les superfícies que hagin de restar en contacte en les unions de l'estructura es netejaran de la forma especificada en els apartats 4.6 y 4.7 i no es pintaran, llevat d'indicació expressa en sentit contrari.

b) Les superfícies que hagin de restar en contacte en les unions amb cargols d'alta resistència no es pintaran mai a no ser que la Direcció Facultativa ho contradigui, i es sotmetran una neteja o tractament d'acord amb les condicions establertes en l'apartat 4.7 i 4.14.3 del present document.

c) Les superfícies que hagin de soldar-se no estaran pintades ni impreses en una amplada mínima de 100mm fins el cantell de la soldadura.

4.14.2 Superfícies contigües al terreny

Per evitar possibles corrosions és precís que les bases dels pilars i parts estructurals que puguin estar en contacte amb el terreny restin embegudes en formigó.

Aquests elements no es pintaran; per evitar llur oxidació, si han d'estar algun temps a la intempèrie, es recomana una protecció amb lletada de ciment.

4.14.3 Preparació de les superfícies

a) Les superfícies que hagin de pintar-se es netejaran acuradament, eliminant tot rastre de brutícia, pellofes, òxid, gotes de soldadura, escòria, etc., de forma que restin netes i seques.

b) La neteja es realitzarà amb rasqueta i raspall de pues d'acer, o bé, quan s'especifiqui, per decapat, xorrejat de sorra o qualsevol altre tractament. Les taques de greix s'eliminaran amb solucions alcalines.

c) Quan una superfície transmeti per contacte un esforç de compressió, es mecanitzarà un cop conformada, garantint perfectament la seva planeitat.

4.14.4 Execució del pintat

a) En l'execució del pintat caldrà tenir en compte les condicions d'ús indicades pel fabricant de la pintura.

b) Quan el pintat es realitzi a l'aire lliure, no s'efectuarà en temps de gelades, neu o pluja, ni quan el grau d'humitat de l'ambient sigui tal que es puguin preveure condensacions a les superfícies a pintar.

c) Entre la neteja i l'aplicació de la capa d'imprimació, transcorrerà el menor temps possible, no admetent-se un temps superior a les vuit hores.

d) Entre la capa d'imprimació i la segona capa, transcorrerà el termini d'assecat fixat pel fabricant de la pintura; si no s'especifiqués, caldrà que aquest marge de temps sigui de trenta sis hores. Caldrà procedir d'igual manera entre la segona i la tercera capa, quan existeixi.

4.14.5 Pintat al taller

a) Tot element de l'estructura, menys els indicats en els apartats 4.14.1 i 4.14.2, rebrà a taller una capa d'imprimació abans d'ésser entregat per a llur muntatge.

b) La capa d'imprimació s'aplicarà amb l'autorització del Director d'Obra, després de que aquest o la persona en qui delegui hagi fet la inspecció de les superfícies i de les unions de l'estructura realitzada a taller.

Les parts que després del muntatge seran de difícil accés, però que no arribaran a estar en contacte amb un altre element, rebran la segona capa de pintura i la tercera, si així ho prescriuen els documents de projecte, després dels corresponents terminis d'assecat.

El pintat s'efectuarà preferentment en un local cobert, sec i a resguard de la pols. Si això no és practicable, podrà efectuar-se a l'aire lliure en les condicions indicades en l'apartat 4.14.4

4.14.6 Pintat a peu d'obra

a) Després de la inspecció i acceptació de l'estructura muntada, es netejaran els caps dels reblons i cargols, es picarà l'escòria i es netejaran les zones de les soldadures a efectuar a obra. Si s'hagués deteriorat la pintura d'alguna zona, caldrà netejar-la, donant a continuació sobre tot el conjunt la capa d'imprimació, amb la mateixa pintura que l'emprada en el taller.

b) Transcorregut el termini d'assecat, es donarà a tota l'estructura la segona capa de pintura i quan així estigui especificat, la tercera.

c) No es pintaran els cargols galvanitzats o que tinguin un altre tipus de protecció antiòxid.

4.14.7 Definició del sistema de protecció per les categories de corrosivitat.

En la definició del pintat es tindrà en compte les condicions d'ús indicades pel fabricant de la pintura. És necessari presentar a la DF una fitxa del compliment del sistema que s'aplicarà en funció de la categoria de corrosivitat atmosfèrica definida a la UNE-EN ISO 12944-2. A continuació s'indiquen uns criteris generals de referència.

Definim tres tipus d'ambient i juntament amb el criteri del pla de manteniment definit a la memòria de l'estructura, es fixa un criteri de durabilitat mig d'entre 5 a 15 anys

- Corrosivitat baixa (C1 a C2): interiors d'edificis o exteriors no agressius
- Corrosivitat mitja (C3 a C4): interiors i exteriors, poc agressius
- Corrosivitat alta (C5-I a C5M): interiors i exteriors, molt agressius

4.14.7.1 Corrosivitat baixa (C1 a C2)

Preparació de superfícies: neteja amb rasqueta, raspall d'acer o sorrejat, eliminant les restes de grassa.

Capa d'imprimació:

- A taller tipus (Misc.) Pigment de pols de fosfat de zinc o un altre pigment anticorrosiu.
- Lligant alquídic o acrílic, 1 a 2 capes, gruix nominal pel·lícula seca (ENPS) 40-80µm

Capes següents, a taller o obra. La última a obra.

- Ambient C1 no cal.
- Ambient C2: lligant alquídic o acrílic. Nombre de capes de 2 a 4 ENPS 100 µm

4.14.7.2 Corrosivitat mitja (C3 a C4)

Preparació de superfícies: Sa 2 ½

Capa d'imprimació:

- Ambient C3: a taller tipus (Misc.) pigment de pols de fosfat de zinc o altre pigment anticorrosiu. Lligant Epoxídic, 1 capa ENPS 80µm
- Ambient C4: a taller tipus Zn(R) pigment de pols de zinc porció de matèria no volàtil 80%. Lligant epoxídic o de poliuretà, 1 capa ENPS 80µm.

Capes següents, a taller o obra. La última a obra.

- Ambient C3: lligant epoxídic o de poliuretà, 2 capes ENPS 160 µm
- Ambient C4: lligant epoxídic o de poliuretà, 2-3 capes ENPS 200 µm

4.14.7.3 Corrosivitat alta

Preparació de superfícies: Sa 2 ½

Capa d'imprimació:

- A taller tipus Zn(R) Pigment de pols de zinc porció de matèria no volàtil 80%
- Lligant epoxídic o de poliuretà, 1 capa ENPS 60 µm

Capes següents, a taller o obra. La última a obra.

- Ambient C5-I: lligant epoxídic o de poliuretà, 3-4 capes ENPS 240 µm
- Ambient C5-M: lligant epoxídic o de poliuretà, 4 capes ENPS 240 µm

4.14.7.4 Sobre gruix

En absència d'estudis de detall, el sobre gruix (increment del gruix nominal) tindrà els següents valors mínims, expressats en mm per cara inaccessible i per cada 30 anys de vida útil prevista de l'estructura:

- Classe d'exposició C4 (corrosivitat alta), C5-I i C5-M (corrosivitat molt alta): 1,5 mm.
- Classe d'exposició C3 (corrosivitat mitja): 1 mm.
- Classe d'exposició C2 (corrosivitat baixa): 0,5 mm.

4.14.7.5 Imprimacions de prefabricació

- S'utilitzarà un sistema d'imprimació compatible amb el sistema presentat
- Color i textura d'acabat: veure acabats en plànols constructius.

4.14.8 Definició del sistema de protecció intumescent o ignífug.

A la definició del sistema de protecció es tindrà en compte les condicions d'ús indicades pel fabricant. És necessari presentar a la Direcció Facultativa una fitxa del compliment del sistema que s'aplicarà en funció dels tipus de perfil, massivitat, superfícies d'exposició i estabilitat demanada. Les dades del fabricant estaran contrastades per assajos que garanteixin el compliment de la normativa vigent.

A continuació es descriuen uns criteris generals de referència on s'indiquen els següents sistemes d'aplicació:

Per estabilitats al foc inferiors a EF-60 i en el cas de perfils vistos, el sistema de protecció que s'utilitzarà és el de pintura intumescent. Aquest sistema és d'aplicació per a perfils amb massivitats inferiors a 200m^{-1}.

- Bigues majors de IPN-180 o IPE-270 tindran ENPS de 1000 a 3000 µm
- Pilars superiors a HEB-140 tindran ENPS de 1000 a 3000 µm

El gruix total de pintura s'aplicarà per la suma de capes amb gruixos al voltant de les 500 µm, i seguint les instruccions del fabricant.

Per la resta de casos s'utilitzarà un projectat d'alta densitat de morter de vermiculita

- EF-60, gruix al voltant dels 12 mm
- EF-90, gruix al voltant dels 20 mm
- EF-120, gruix al voltant dels 25 mm
- EF-180, gruix al voltant dels 50 mm

En el cas de gruixos superiors a 20mm es procedirà a disposar malles clavades que garantitzin la correcta fixació del material.

5 Execució dels elements estructurals

A més de les condicions de caràcter general i específic detallades en apartats anteriors, caldrà que per cada element estructural en concret s'observin les condicions particulars que s'esmenten tot seguit.

5.1 Jàsseres

En l'execució de les jàsseres es vetllarà pel compliment de les següents condicions específiques:

a) La perfilería que configuri a un element jàssera serà sencera, sense juntes. En aquells casos en els que la llum de la jàssera fos més llarga que les dimensions dels perfils manufacturats, es permetrà la introducció de juntes, consistents en una soldadura a topall, amb penetració total, preferentment feta a taller, que es comprovarà amb rajos X, essent necessari que la qualificació de tal soldadura no sigui inferior a 2. En qualsevol cas, aquestes unions s'explicitaran en els plànols de taller, a fi que la Direcció Facultativa doni llur vist i plau. Preferentment, i a falta d'indicació al respecte en els documents de projecte, caldrà que aquesta junta es solucioni fora dels punts on es prevegin concentracions d'esforços

importants. Al respecte, cal establir que aquesta es farà a una distància d'un cinquè (1/5) de la llum entre pilars o recolzaments de la mateixa.

b) Les unions d'aquests elements amb altres d'estructura metàl·lica o constituïts per altres materials, es realitzarà d'acord amb els documents de projecte. Si en aquests no es detalla la solució, el Contractista en proposarà una que haurà de ser aprovada per la Direcció Facultativa, abans de que es materialitzi, tant a l'obra com a taller.

c) Si en un determinat cas no es fes referència al tipus de perfil o el Contractista es veiés obligat a dissenyar un dels elements que s'especifiquen en aquest subapartat, caldrà que ho faci atenent a la normativa vigent:

d) Les condicions específiques de toleràncies i les de muntatge es reflecteixen en l'apartat 4.13 del present Plec de Condicions.

5.2 Pilars

En l'execució dels pilars es vetllarà pel compliment de les següents condicions específiques:

a) El perfil que constitueixi el pilar es presentarà perfectament plomat, amb les desviacions i toleràncies que admet el Codi Estructural de 2021.

Un cop s'hagi col·locat, no intentarà adreçar-se un pilar que presenti desplomaments excessius. Caldrà que en aquests casos es comuniqui a la Direcció Facultativa perquè aquesta disposi el més adient.

b) Les unions entre pilars es disposaran preferentment a 1/3 de l'alçada. Aquesta unió, a falta d'indicació concreta en els plànols, caldrà fer-la a topall o mitjançant platines secundàries per poder absorbir el canvi de dimensió de la secció transversal. Tanmateix, aquestes i les que calgui realitzar dels pilars amb altres elements estructurals, s'expressaran convenientment en els plànols de taller, perquè la Direcció Facultativa doni llur vist i plau o esmeni la proposta presentada pel constructor.

c) Quan la unió d'esforç de compressió es faci per contacte directe, es mecanitzaran les superfícies que assegurin aquesta transmissió. El Contractista, a falta d'explicitació precisa en els plànols, consultarà a la Direcció Facultativa, la necessitat de materialitzar la unió segons aquesta premissa en cada cas.

Per un correcte anivellament dels elements, és admissible la disposició de diversos galzes perfectament mecanitzats com a gruixos entre les seccions a unir.

d) Els pilars es presentaran sobre la fonamentació recolzats damunt de cunyes d'acer, de manera que la distància entre aquella i la xapa de base estigui compresa entre els 40 i els 80 mm. Seguidament, es procedirà a la col·locació d'un nombre convenient de bigues del primer pis o nivell d'estructura transversal i, llavors, s'alinearan i aplomaran.

e) Caldrà que es garanteixi la perfecta neteja de l'espai intermig entre la xapa de base i el fonament. Un cop realitzada aquesta neteja i certificada per la Direcció Facultativa, es procedirà al retacat amb morter expansiu de ciment pòrtland i àrid, de manera que la dimensió màxima de l'àrid emprat no sigui superior a 1/5 de l'alçada de l'espai esmentat.

La resistència característica del morter de retacat no serà inferior a la del formigó que constitueixi al fonament, i la seva consistència serà fluida per a gruixos de retacat inferiors de 50 mm i tova en els casos restants.

En el cas de separacions superiors a 80 mm es disposarà un armat horitzontal a la massa del retacat.

f) Les xapes de base dels pilars aniran proveïdes d'uns taladres de diàmetre màxim 40mm, que permetin assegurar que el reblert de l'interespai entre xapa i fonament s'efectuï correctament.

La Direcció Facultativa es reserva el dret de corroborar mitjançant assajos pseudo-destructius la bona execució de l'esmentat reblert.

g) Si en els plànols no quedessin fixades les dimensions de les xapes de base dels pilars, aquestes es dimensionaran de manera que no transmetin tensions superiors als 7,5 N/mm^2 al morter de reblert i que la unió entre pilar i fonament sigui rígida.

5.3 Encavallades i bigues triangulades

En l'execució de les encavallades i bigues triangulades es vetllarà pel compliment de les següents condicions específiques:

a) Els cordons inferior i superior seran continus. Per garantir aquesta continuïtat, les soldadures entre les seves parts seran a topall, realitzades fora dels punts de concentració d'esforç i controlant el 100% de les soldadures del cordó traccionat mitjançant rajos X. El control de les demés soldadures es detalla genèricament en l'apartat de control.

b) Tots els elements secundaris, muntants i diagonals, es disposaran de manera que llurs eixos coincideixin en un sol punt, amb l'objectiu de que en els nusos de l'estructura no es produeixin excentricitats. Si per la raó que fos no existís coincidència d'eixos en un nus en concret, caldrà que s'especifiqui explícitament en els plànols de taller la magnitud de tal desavinença.

c) Tots els elements o cordons realitzats mitjançant perfileria composta es dissenyaran de manera que les longituds màximes dels perfils simples no siguin superiors a 40 vegades el radi de gir mínim de la secció de perfil considerada. Si hi ha la certesa de que el perfil treballa a tracció, aquesta dimensió podrà ésser 50 vegades el radi de gir, sempre que no s'especifiqui el contrari en els plànols de projecte.

d) Si no s'especifica el contrari en els plànols de projecte o la Direcció Facultativa no ho contradiu explícitament, els recolzaments de les encavallades en els seus suports es realitzarà mitjançant dues unions articulades. Tant sols en els casos en que l'element sobrepassi els 40 metres de llargada se n'alliberarà una d'elles, per passar a ésser un recolzament lliscant.

e) En el procés de muntatge, es vetllarà especialment en garantir l'estabilitat dels elements de referència. La utilització de cables i elements provisionals serà pràctica habitual en el muntatge. Al respecte, és precís que el Contractista s'assabenti de les condicions d'estabilitat dels elements corresponents.

f) Si no s'estableix a priori, no es col·locarà en obra cap encavallada o biga triangulada que no estigui perfectament acabada, això fa referència tant a perfileria (muntants i diagonals) com a les unions, tant cargolades com soldades.

5.4 Corretges. Organització dels taulers de coberta

Per l'execució de les corretges i, en general, per l'organització estructural dels taulers de coberta, s'observaran les següents consideracions:

a) El Contractista cal que tingui present que les corretges i demés elements constituents del pla de coberta són l'estructura estabilitzadora a guerxament de les encavallades o bigues triangulades suportants, les quals observaran les prescripcions particulars que s'han detallat en 5.3.

Per aquest motiu, quan es procedeixi al desapuntalament de les encavallades abans esmentades, caldrà que el pla de coberta estigui totalment executat, o bé estiguin muntats aquells perfils que la Direcció Facultativa hagi estimat com indispensables, mitjançant explicitació directe o aprovació del corresponent plànol de taller.

b) Les corretges, tret d'indicació particular en els plànols, seran contínues, observant les condicions d'unió entre perfils detallades en l'apartat 5.1 relatiu a l'execució de les jàsseres.

A més, les corretges caldrà fer-les solidàries a les encavallades mitjançant unions soldades, cargolades o clavades, o utilitzant algun procediment sancionat per la pràctica, que haurà d'aprovar particularment la Direcció Facultativa.

c) En cobertes inclinades de pendent superior al 10%, en les unions entre corretges i encavallades o perfils suportants, caldrà col·locar algun element, tipus angular, que coarti la tendència al bolc de les primeres. A més, encara que no figuri en els plànols, es disposaran elements o mecanismes que impedeixin la flexió lateral de les corretges. Els plànols de taller reflectiran aquesta casuística i tindran dimensionada la perfileria adient.

d) Tots els elements de triangulació, ubicats en el pla de coberta i solucionats a base de rodons, es disposaran provistos de mecanismes que permetin llur tesat. Si en el plànol no s'indica el contrari, aquests rodons es tesaran mitjançant maneguets roscats.

La tensió que s'ha de transmetre a la barra en qüestió serà la indispensable perquè l'element no quedi alliberat. Queda prohibit tesar-lo a traccions superiors al 10% de llur capacitat nominal, excepte indicació contraria en plànol o de la Direcció Facultativa.

e) En el procés de muntatge de les cobertes caldrà disposar de tots els elements indispensables per a fer front a les accions eòliques, encara que no s'hagi muntat cap element d'acabat. S'admeten en aquests casos l'execució d'estructures provisionals que realitzin aquesta tasca, que no es retiraran fins que el conjunt no suporti les accions abans esmentades de forma autònoma.

f) Si no s'especifica el contrari en els plànols o documents de projecte, quan una coberta es recolzi damunt de la coronació d'un mur estructural, caldrà que la unió resultant sigui una articulació no lliscant. Els plànols de taller reflectiran aquesta circumstància, perquè sigui aprovada per la Direcció Facultativa.

5.5 Unions

Al marge de les especificacions particulars de les unions soldades, cargolades o reblonades, detallades en el present document, el Contractista, a l'hora de realitzar els plànols de taller, cal que observi les següents disposicions:

a) Tret d'indicació contrària en els plànols de projecte o de la Direcció Facultativa, les unions seran rígides, disposant a l'efecte totes aquelles xapes i/o rigiditzadors que siguin necessaris.

b) Quan una unió sigui articulada, caldrà que els plànols detallats posin de manifest explícitament aquest caràcter de la unió, de manera que el control sigui senzill i ràpid.

c) El Contractista no podrà al·legar complexitat afegida en l'execució d'una unió per l'entorpiment de les tasques de soldatge, cargolat o reblonat produïdes per altres elements estructurals que s'haguessin pogut evitar.

d) Si en un detall d'unió s'aprecia complexitat excessiva, ho manifestarà per escrit a la Direcció Facultativa, tot exposant concretament quines són les tasques irrealitzables o difícilment executables.

6 Control i assajos

El control a realitzar sobre els elements de l'estructura metàl·lica es concretaran segons el termes que es detallen a continuació:

6.1 Control i assajos de recepció sobre l'acer.

Es podrà sol·licitar explícitament al Contractista la relació d'assajos que es detalla a continuació, o bé en qualsevol altre cas, el Contractista es podrà veure obligat a presentar a requeriment de la

Direcció Facultativa els certificats de garantia que emet el fabricant dels elements d'estructura metàl·lica. Les característiques dels assajos esmentats son les següents:

a) El assajos es faran sobre les unitats d'inspecció pertinents, determinades segons la Norma UNE 36-080-73.

b) Cada unitat d'inspecció es composarà de productes de la mateixa sèrie i de la mateixa classe d'acer, segons la Norma el Codi Estructural de 2021.

c) El pes de cada unitat d'inspecció no serà inferior a 20 Tones.

d) Les mostres per la preparació de les provetes utilitzades en el assajos mecànics o pels anàlisis químics, s'agafaran de productes de la unitat d'inspecció trets a l'atzar, segons els criteris de la Norma UNE 36-300 i UNE 36-400 . Les característiques geomètriques de les provetes s'adequaran al detall que estableix el Codi Estructural de 2021.

e) Els assajos a realitzar sobre les provetes seran els que fixa el Codi Estructural de 2021.

f) Si els resultats de tots els assajos de recepció d'una unitat d'inspecció compleixen el prescrit, aquesta serà acceptable.

   Si algun resultat no compleix el prescrit, havent-se observat en el corresponent assaig alguna anormalitat no imputable al material: defecte en la mecanització de la proveta, funcionament irregular de la màquina d'assaig, muntatge defectuós de la proveta a la màquina, etc., el assaig es considerarà nul i haurà de repetir-se correctament sobre una altra proveta.

   Si algun resultat no compleix el prescrit, havent-se efectuat el corresponent assaig correctament, es realitzaran dos contra-assajos, segons ho prescriu la Norma UNE 36-080-73, sobre provetes preses de dues peces diferents de la unitat d'inspecció que s'està assajant. Si els dos resultats dels contra-assajos compleixen el prescrit, la unitat d'inspecció és acceptable; en cas contrari, és rebutjable.

6.2 Control i assajos de recepció dels perfils laminats

En la recepció de la perfilería laminada es vetllarà pel compliment dels següents requeriments:

a) Tot perfil laminat portarà les sigles de fàbrica, marcades a intervals, en relleu, produït pels corrons de laminació.

b) Els demés productes: rodons, quadrats, rectangulars i xapes, aniran igualment marcats amb les sigles de la fàbrica, mitjançant el procediment que hagi escollit el fabricant.

c) També es reflectirà en la marca el símbol de la classe d'acer, podent-se fer en el laminat, mitjançant encuny o pintura indeleble.

d) Les toleràncies admeses en les dimensions i pes dels perfils seran les que estableixen els annexes 14 i 16 del Codi Estructural de 2021.

6.3 Control i assajos de recepció del perfils foradats o buits.

En la recepció de la perfilería foradada o buida es vetllarà pel compliment dels següents requeriments:

a) El fabricant garantirà les característiques mecàniques i la composició química de l'acer dels perfils buits que subministri, d'acord amb el Codi Estructural de 2021.

b) Els assajos de recepció es sol·licitaran particularment. En el cas de que es requerissin, es realitzaran dividint la partida en unitats d'inspecció. Cada unitat d'inspecció es composarà de

   perfils buits de la mateixa sèrie, segons el criteri del Codi Estructural de 2021, tals que llur gruix estigui dins d'un dels següents grups:

   - fins a 4 mm.
   - més gran de 4 mm.

   El pes de cada unitat d'inspecció no serà superior a 10 Tones.

   Les mostres per la preparació de les provetes utilitzades en els assajos mecànics, o pels anàlisis químics, s'agafaran de perfils buits de cada unitat d'inspecció, escollits a l'atzar, segons les indicacions de la Norma UNE-36 300 i UNE-36 400.

c) Si els resultats de tots els assajos de recepció d'una unitat d'inspecció compleixen el prescrit, aquesta és acceptable.

   Si algun resultat no compleix el prescrit, havent-se observat en el corresponent assaig alguna anormalitat no imputable al material, com defecte en la mecanització de la proveta, funcionament irregular de la màquina d'assaig, etc., l'assaig s'anul·la i es torna a realitzar sobre una nova proveta.

   Si algun resultat no compleix el prescrit, havent-se efectuat el corresponent assaig correctament, es realitzaran dos contra-assajos sobre provetes preses de dos perfils buits diferents de la unitat d'inspecció que s'està assajant, escollits a l'atzar. Si els resultats d'aquests contra-assajos compleixen el prescrit, la unitat d'inspecció és acceptable; en cas contrari, és rebutjable.

6.4 Control i assajos de recepció dels cargols ordinaris i calibrats

En la recepció dels cargols ordinaris i/o calibrats es realitzaran els següents controls:

a) Si així s'ha convingut en la comanda, i quan la dimensió de la proveta ho permeti, es determinarà la resistència a tracció σ_R i l'allargament de ruptura δ.

   Pot realitzar-se en tot cas l'assaig de duresa Brinell a títol orientatiu.

b) En els cargols es realitzaran, a més, els assajos següents:

   - Rebatiment del cap.
   - Estrangulació (si no és possible l'assaig a tracció).
   - Trencada amb entalladura.

c) Els mètodes d'assaig seran el següents:

   - Assaig de Tracció: la resistència a tracció, el límit de fluència i l'allargament de ruptura es determinen segons el Codi Estructural de 2021.
   - Duresa Brinell. Es realitzarà segons el Codi Estructural de 2021. Quan es tracti de cargols es realitzarà l'assaig sobre l'extremitat de la tija, convenientment preparat i polit.
   - Rebatiment del cap. S'introdueix el cargol de diàmetre corresponent, en el forat d'una enclusa de manera que llur cara superior formi un angle de 60° amb l'eix del forat. Es rebat el cap en fred, a cops de martell, fins que s'acobli a la superfície de l'enclusa, és a dir, que la superfície d'apretament formi 30° amb l'eix del cargol. El resultat és acceptable si no apareixen fissures.
   - Estrangulació. S'aplica només en cargols de 10mm o 12mm de diàmetre. El cargol es disposa en un banc amb el dispositiu que indica el Codi Estructural de 2021 i s'apreta la femella per produir una tracció en la tija. El resultat és acceptable si s'allarga la tija amb

una estrangulació marcada, o es trenca per la canya o per l'espiga, sense que es trenqui o s'arranqui el cap ni la femella.

- Trencada amb entalladura. Es serra la canya del cargol amb una serra d'acer, fins la meitat de la seva secció. Es subjecta a un cargol de banc i es trenca a cops de martell. El resultat és acceptable si la trencada no és fràgil i presenta senyals de deformació plàstica.
- Assaig de mandrinada per les femelles. Aquest assaig serveix per comprovar la capacitat d'eixamplament de les femelles. S'utilitza un mandrí cònic engrassat, el semi angle d'obertura del qual sigui de 1:100. L'assaig es realitza sobre una femella, la rosca de la qual hagi estat eliminada per escairat, exercint pressió uniforme al mandrí, essent necessari que suporti un eixamplament, mesurat sobre el diàmetre del forat, d'un 5%, aproximadament.

d) Per la recepció d'un subministrament de cargols, femelles i volanderes es dividirà aquest en lots. Cada lot estarà constituït per peces de la mateixa comanda, tipus, dimensions i tipus d'acer.

De cada lot es separaran mostres, el nombre es fixarà de comú acord entre el fabricant i el comprador, sense excedir del 2% del nombre de peces que composen el lot.

En les mostres es comprovaran les dimensions establertes, amb les toleràncies que fixa el Codi Estructural de 2021.

A més, es comprovarà que les mostres tenen les seves superfícies llises, que no presenten fissures, rebaves ni altres defectes perjudicials pel seu ús i que els fils de la rosca dels cargols i femelles no tenen defectes de material ni empremtes d'eines.

Si de la comprovació resultés defectuosa, més d'un 5% de les mostres en llurs dimensions generals, o més d'un 2% en les dimensions de la rosca, es repetiran les comprovacions sobre noves mostres, preses del lot, en nombre igual al de la primera comprovació. Si el nombre de mostres defectuoses en aquesta segona comprovació superés també el 5% en llurs dimensions generals, o el 2% en les de la rosca, el lot és rebutjable.

e) Les característiques mecàniques poden comprovar-se mitjançant assajos de recepció sobre mostres de cada lot, que el consumidor pot encarregar al seu càrrec i que s'ajustaran al prescrit al Codi Estructural de 2021.

f) Si en un lot els resultats dels assajos compleixen el prescrit, el lot s'acceptarà.

g) Si el resultat d'un assaig no compleix el prescrit, es realitzaran dos nous assajos de comprovació sobre noves mostres del lot. Si els dos resultats compleixen el prescrit, el lot és acceptable; en cas contrari, és rebutjable.

El cost dels assajos de comprovació i de tots els efectuats sobre un lot que resulti rebutjable no serà cobrat pel fabricant i l'abonarà el fabricant si els assajos es realitzen en un laboratori oficial.

6.5 Control i assajos de recepció dels cargols d'alta resistència

En la recepció dels cargols d'alta resistència es realitzaran els següents controls:

a) A no ser que s'estipuli de forma especial entre el fabricant i el comprador, els assajos de recepció dels cargols, femelles i volanderes objecte del present s'ajustaran a les prescripcions contingudes al Codi Estructural de 2021, que es relacionen a continuació:

- Assaig de tracció. En els cargols de diàmetre no inferior a 16 mm es determinarà la resistència a la tracció, el límit elàstic convencional i l'allargament de ruptura, realitzant-se l'assaig segons el que prescriu el Codi Estructural de 2021.

Com a límit elàstic convencional es considerarà la tensió que correspongui a una deformació permanent del 0,2%.

La preparació de la proveta es farà de tal manera que la reducció del diàmetre durant el tornejat no superi el 25% del valor inicial.

- Duresa Brinell. S'efectuarà l'assaig segons el previst al Codi Estructural de 2021. En la taula 2.5.10.C de la Norma NBE-EA-95 es donen les equivalències entre diàmetres de l'empremta amb bola 10mm de diàmetre, els números de la duresa Brinell i la resistència a tracció. Aquest últim valor té únicament un caràcter orientatiu.
- Assaig de resiliència. S'efectuarà l'assaig segons la Norma UNE 7.066, emprant la proveta tipus D, però amb una profunditat d'entallament de 3mm. L'assaig resta limitat a cargols amb diàmetre nominal 16 mm o superior. Les provetes es tallaran de tal manera que l'entalladura resti el més pròxima propera a la superfície primitiva del cargol.
- Rebatiment del cap. S'introdueix el cargol en el forat, de diàmetre corresponent, d'una enclusa de manera que llur cara superior formi un angle de 80° amb el eix del forat. Es rebat el cap en fred, a cops de martell, fins que s'acobli a la superfície de l'enclusa, és a dir, fins que la base del cap del cargol formi un angle de 10° amb l'eix del cargol. El resultat és acceptable si no apareixen fissures.
- Trencada amb entalladura. Es serra la canya del cargol amb una serra d'acer fins a la meitat del llur secció. Es subjecta amb un cargol de banc i es trenca a cops de martell. La trencada cal que sigui dúctil i cal que presenti, a més, una tonalitat gris mat.
- Comprovació de la descarburació. La comprovació de la descarburació es realitza sobre qualsevol pla diametral de la part roscada, polint la proveta i atacant-la amb solució alcohòlica d'àcid nítric (nital). Es mesura la profunditat de la zona total o parcialment descarburada, utilitzant un microscopi de 100 augments, essent aconsellable que tingui un dispositiu de projecció, per a poder dibuixar el perfil de la zona descarburada. La profunditat d'aquesta zona descarburada no serà superior als valors consignats al Codi Estructural de 2021. Es prendran quatre mesures en quatre parelles de filets que siguin consecutius dos a dos.
- Assaig de mandrinada per les femelles. Aquest assaig serveix per comprovar la capacitat d'eixamplament de les femelles. S'utilitza un mandrí cònic engrassat, el semi angle d'obertura del qual sigui de 1:100. L'assaig es realitza sobre una femella, la rosca de la qual hagi estat eliminada per escairat, exercint pressió uniforme al mandril, i essent necessari que suporti un eixamplament, mesurat sobre el diàmetre del forat, d'un 5%, aproximadament.

b) Per la recepció d'un subministrament cargols, femelles i volanderes es dividirà aquest en lots. Cada lot estarà constituït per peces de la mateixa comanda, tipus, dimensions i tipus d'acer.

De cada lot es separaran mostres, en un nombre que es fixarà de comú acord entre el fabricant i el comprador, sense excedir del 2% del nombre de peces que composen el lot.

De les mostres es comprovaran les dimensions establertes amb les toleràncies que fixa el Codi Estructural de 2021

A més, es comprovarà que les mostres tinguin llurs superfícies llises, que no presentin fissures, rebaves ni altres defectes perjudicials per el seu ús, i que els fils de la rosca dels cargols i femelles no tenen defecte de material ni empremtes d'eines.

c) Si de la comprovació resultés que són defectuoses més d'un 5% de les mostres en llurs dimensions generals, o més d'un 2% en les dimensions de la rosca, es repetiran les comprovacions sobre noves mostres, preses del lot, en nombre igual al de la primera comprovació. Si el nombre de mostres defectuoses en aquesta segona comprovació fos més del 5% en llurs dimensions generals, o el 2% en les de la rosca, el lot és rebutjable.

d) Les característiques mecàniques poden comprovar-se mitjançant assajos de recepció sobre mostres de cada lot, que el consumidor pot encarregar al seu càrrec i que s'ajustarà al prescrit al Codi Estructural de 2021.

Si en el lot els resultats dels assajos compleixen el prescrit, el lot és acceptable.

Si el resultat d'un assaig no compleix el prescrit, es realitzaran dos nous assajos de comprovació sobre noves mostres del lot. Si els dos resultats compleixen el prescrit, el lot és acceptable; en cas contrari, és rebutjable.

El cost dels assajos de comprovació i de tots els efectuats sobre un lot que resulti rebutjable no serà cobrat pel fabricant, si els realitza ell, i s'abonarà pel fabricant si es realitzen en un laboratori oficial.

6.6 Pla de control de les soldadures

A falta de la descripció particularitzada, el pla de control de les soldadures s'adequarà al que tot seguit s'exposa:

a) Pla d'autocontrol del constructor inclourà com a mínim:

- Inspecció visual de tots els cordons conforme la norma UNE-EN 970
- Realització d'assajos no destructius conforme la norma UNE-EN 12062. En el 15% de la longitud de les soldadures, en soldadures en angle mitjançat partícules magnètiques o Líquids Penetrants, i amb soldadures a topall mitjançant Ultrasons o Radiografies.
    - Líquids penetrants (LP), segons UNE-EN 1289
    - Partícules magnètiques (PM), segons UNE-EN 1290
    - Ultrasons (US), segon UNE-EN 1714
    - Radiografies (RX), segons UNE-EN 12517

b) Les inspeccions, seran realitzades per un inspector de soldadura de nivell 2, conforme a la norma UNE-EN 14618, o una persona amb la suficient qualificació tècnica i autoritzada per la Direcció d'Obra.

c) Totes les inspeccions aniran acompanyades de la documentació corresponent, protocol d'inspecció, fitxes de control on s'inclourà la documentació de projecte, el resultat de la inspecció i la posició exacta del control.

Les soldadures fetes a Obra es consideraran de posició NORMAL o posició DIFICIL (aquelles soldadures de sostre o de difícil accés); a Taller es suposa que totes les soldadures s'executaran en una posició NORMAL.

Les unions soldades cal que passin un control, el tipus del qual dependrà de la forma de treball de la soldadura i la posició en la que aquesta ha estat realitzada.

d) El Contractista o el control de qualitat haurà de clarificar amb la Direcció Facultativa tots els casos en els que desconegui la forma de treball d'un perfil determinat.

En el pla de control de qualitat s'especificaran:

Tipus de soldadura	Taller	Obra	
	Normal	Normal	Difícil

Unions de força	Perfils sotmesos a flexotracció	(US)100%	(US)100%	(US)100%
	Cordons a topall sotmesos a tracció	(RX,US) 50%	(US) 50%	(US)75%
	Cordons a topall sotmesos a compressió	(RX,US) 25%	(US) 25%	(US) 50%
	Cordons d'angle sotmesos a tracció	(LP,PM) 25%	(LP,PM) 25%	(LP,PM) 50%
	Cordons d'angle sotmesos a compressió	(LP,PM) 10%	(LP,PM) 10%	(LP,PM) 20%
	Cordons Longitudinals	(LP,PM) 10%	(LP,PM) 10%	(LP,PM) 20%
Unions de lligat		(LP,PM) 5%		

En el cas de determinar disconformitats s'augmentarà el nivell de control de les soldadures.

7 Seguretat

Les condicions generals de seguretat per la posta en obra de l'estructura metàl·lica les determina el Pla de Seguretat e Higiene del Treball, document que s'adjunta al projecte.

S'insisteix, però en els següents punts:

a) Tota persona que visiti, transiti o treballi en l'espai delimitat i catalogat com a afectat per l'obra, portarà el corresponent casc i calçat de seguretat normalitzat.

b) S'evitarà la permanència o pas de persones per sota de les càrregues suspeses, acotant perfectament les àrees de treball.

c) Es suspendran els treballs d'execució dels elements exteriors quan estigui plovent, nevant o existeixi vent amb una velocitat superior als 50 Km/h, especialment en l'execució d'elements situats a certa alçada o dels elements que portin implícita l'existència de bastides per la seva execució. En el cas de vents forts, es retiraran els materials i les eines que poguessin caure.

d) Cada dia es revisarà l'estat dels aparells d'elevació - grues, ascensors, etc.-, i cada tres mesos es realitzarà una revisió total dels mateixos.

e) Els operaris encarregats del muntatge o manipulació de la perfileria aniran proveïts de guants i calçat de seguretat, cinturó de seguretat i portaeines. Els perfils es penjaran per realitzar llur transport per mitjà de subjeccions fixes.

f) Per la instal·lació de l'energia elèctrica per proveir els elements auxiliars, com equips de soldadura, forns, etc., es disposarà a l'arribada dels conductors d'escomesa un interruptor diferencial, segons el "Reglamento Electrotécnico para Baja Tensión" i per la seva posta a terra.

8 Criteris d'amidament

Els criteris d'amidament observats en els documents que s'adjunten al present per comptabilitzar les partides que intervenen en l'estructura metàl·lica, son els següents:

a) Els amidaments s'han referit als plànols acceptats per les dues parts -Contractista i Direcció Facultativa-, durant la fase de replanteig.

b) Correran a càrrec del Contractista totes les despeses corresponents a l'adequació dels elements d'estructura metàl·lica que presentin alguna anomalia geomètrica o de qualsevol tipus, fruit d'una mala execució.

c) Encara que no s'especifiqui en el pressupost explícitament, el preu de l'acer és el corresponent a un cop muntat i protegit, com especifica l'apartat 3.8 del present, incloent totes les tasques inherents al procés constructiu.

d) Els canvis de material proposats pel Contractista i les seves repercussions, tant tècniques com econòmiques, correran a càrrec del Contractista.

ED2510770_Contraportada Plecs.Docx

Plecs de condicions

Annexos

Expediente ED2510770

Projecte bàsic i executiu per al nou edifici multifuncional al complex esportiu Eix Lleure, Salut i Esport de Navàs

1 Normativa utilitzada

1.1 Normativa bàsica

CTE “Código Técnico de la Edificación”. Real Decreto 314/2006, (BOE: 28/03/06) (modificació BOE: 25/01/08)

- DB-SE, “Documento Básico SE Seguridad estructural”
- DB-SE-AE, “Documento Básico SE Seguridad estructural Acciones en la edificación”
- DB-SE-C, “Documento Básico SE Seguridad estructural Cimientos”
- DB-SE-A, “Documento Básico SE Seguridad estructural Acero”
- DB-SE-F, “Documento Básico SE Seguridad estructural Fábrica”
- DB-SE-M, “Documento Básico SE Seguridad estructural Madera”
- DB-SI, “Documento Básico Seguridad en caso de Incendio”

Código Estructural, Real Decreto 470/2021, (BOE 10/08/2021)

NCSE-02, “Norma de construcción sismorresistente: Parte general y edificación”. Real Decreto 997/2002 (BOE: 11/10/02)

RC-16, “Instrucción para la recepción de cementos” Real Decreto 256/2016(BOE: 25/06/2016) (modificación BOE: 11/09/2008)

1.2 Normativa complementària

La normativa complementària no és d’obligat compliment però serveix per a resoldre les indefinicions existents en la normativa bàsica. En cas de contradicció sempre preval la normativa bàsica, tret que es justifiqui (tal i com s’especifica en la mateixa) el no compliment de la mateixa.

EUROCÓDIGO 0: Bases de cálculo de estructuras

- EN 1990. Bases de cálculo de estructuras

EUROCÓDIGO 1: Acciones en estructuras

- EN 1991-1-1. Pesos específicos, pesos propios y sobrecargas
- EN 1991-1-2. Acciones en estructuras expuestas al fuego
- EN 1991-1-3. Cargas de nieve
- EN 1991-1-4. Acciones de viento
- EN 1991-1-5. Acciones térmicas
- EN 1991-1-6. Acciones durante la ejecución
- EN 1991-1-7. Acciones accidentales
- EN 1991-2. Cargas de tráfico en puentes

Exp. **ED2510770**

- EN 1991-3. Acciones inducidas por grúas y maquinaria
- EN 1991-4. Acciones en silos y tanques

EUROCÓDIGO 2: Proyecto de estructuras de hormigón

- EN 1992-1-1. Reglas generales y reglas para edificación
- EN 1992-1-2. Proyecto de estructuras sometidas al fuego
- EN 1992-2. Reglas de diseño en puentes de hormigón
- EN 1992-3. Depósitos y estructuras de contención

EUROCÓDIGO 3: Proyecto de estructuras de acero

- EN 1993-1-1. Reglas generales y reglas para edificios
- EN 1993-1-2. Estructuras expuestas al fuego
- EN 1993-1-3. Perfiles y chapas de paredes delgadas conformadas en frío
- EN 1993-1-4. Aceros inoxidables
- EN 1993-1-5. Placas planas cargadas en plano
- EN 1993-1-6. Láminas
- EN 1993-1-7. Placas planas cargadas transversalmente
- EN 1993-1-8. Uniones
- EN 1993-1-9. Fatiga
- EN 1993-1-10. Tenacidad de fractura y resistencia transversal
- EN 1993-1-11. Cables y tirantes
- EN 1993-1-12. Reglas adicionales para la aplicación de la norma EN 1993 hasta aceros de grado S 700
- EN 1993-2. Puentes de acero
- EN 1993-3-1. Torres y mástiles
- EN 1993-3-2. Chimeneas
- EN 1993-4-1. Silos
- EN 1993-4-2. Depósitos
- EN 1993-4-3. Conducciones
- EN 1993-5. Pilotes y tablestacas
- EN 1993-6. Vigas carril

EUROCÓDIGO 4: Proyecto de estructuras mixtas de hormigón y acero

ww.socotec.es / info.spain@socotec.com Plecs de condicions

- EN 1994-1-1. Reglas generales y reglas para edificación
- EN 1994-1-2. Proyecto de estructuras sometidas al fuego
- EN 1994-2. Reglas para puentes

EUROCÓDIGO 5: Proyecto de estructuras de madera

- EN 1995-1-1. Reglas generales y reglas para edificación
- EN 1995-1-2. Estructuras sometidas al fuego
- EN 1995-2. Puentes

EUROCÓDIGO 6: Proyecto de estructuras de fábrica (albañilería)

- EN 1996-1-1. Reglas comunes para estructuras de fábrica y fábrica
- EN 1996-1-2. Proyecto estructural en caso de incendio
- EN 1996-2. Consideraciones de proyecto, selección de materiales
- EN 1996-3. Métodos de cálculo simplificado para estructuras de fábrica

EUROCÓDIGO 7: Proyecto geotécnico

- EN 1997-1. Reglas generales
- EN 1997-2. Investigación de suelo y ensayos

EUROCÓDIGO 8: Proyecto para resistencia al sismo de las estructuras

- EN 1998-1. Reglas generales, acciones de sismo y reglas para edificación
- EN 1998-2. Puentes
- EN 1998-3. Evaluación y modificación de edificios
- EN 1998-4. Silos, depósitos y tuberías
- EN 1998-5. Cimentaciones, estructuras de contención y aspectos geotécnicos
- EN 1998-6. Torres, mástiles y chimeneas

EUROCÓDIGO 9: Proyecto de estructuras de aleación de aluminio

- EN 1999-1-1. Reglas generales
- EN 1999-1-2. Estructuras sometidas al fuego
- EN 1999-1-3. Estructuras sometidas a fatiga
- EN 1999-1-4. Condiciones para láminas conformadas en frío
- EN 1999-1-5. Estructuras laminares

SOCOTEC

Exp. **ED2510770**

“Manual para el cálculo de Tablestacas”. Ministerio de Obras Públicas y Urbanismo

NTE “Norma Tecnológica de la Edificación”

ROM 0.5-94 “Recomendaciones Geotécnicas para el proyecto de Obras marítimas y Portuarias”. Ministerio de Obras Públicas y Urbanismo (ROM 0.5-94, ROM 05-05)

ROM 0.2-90. “Acciones en el Proyecto de Obras Marítimas y Portuarias en lo que respecta a la acción del viento”

ROM 0.4-95 “Acciones climáticas II: Viento”. Ministerio de Obras Públicas y Urbanismo

Barcelona, 31 agost 2026

Signat:

SOCOTEC ENGINEERING SOLUTIONS SPAIN, S.L.U.

PROJECTE BÀSIC i EXECUTIU LOT 1

NOU EDIFICI MULTIFUNCIONAL AL COMPLEX ESPORTIU LLEURE, SALUT i ESPORT DE NAVÀS

PG. PLA DE L'ALZINETA. NAVÀS. BARCELONA



II. ESTRUCTURA

2. DOCUMENTACIÓ GRÀFICA

PROMOTOR

AJUNTAMENT DE NAVÀS

ARQUITECTA

ELENA NEDELCU

TDA ARQUITECTURA Y URBANISMO

AGOST DE 2026

SOCOTEC

ED2510770

Telf +34 932 244 370
www.socotec.es

Complex Esportiu Navàs

Geometria
Planta Fonamentació

E01

Està prohibida la reproducció total o parcial d'aquest document per qualsevol mitjà, sense el consentiment explícit dels propietaris

Consultar en els plànols d'arquitectura i replanteig la posició i/o forma dels elements representats en aquest document.
En aquest plànol només s'acoten les mesures invariants dels elements estructurals.

PLÀNOL SITUACIÓ

PLANTA



COEFICIENTS SEGURETAT FORMIGÓ

COEFICIENTS MINORACIÓ DE MATERIALS:

Coeficient formigó:	1.50
Coeficient acer:	1.15

COEFICIENTS MAJORACIÓ ACCIONS:

Tipus d'acció	Efecte favorable	Efecte desfavorable
Accions permanents:	1.00	1.35
Accions pretensat:	1.00	1.00
Accions variables:	0.00	1.50
Accions accidentals:	-	-

Per a situacions accidentals i combinatòria de hipòtesis consultar memòria tècnica de l'estructura

LONGITUDS D'ANCORATGE Lb

Per formigó: f_{ck} 25 N/mm^2 Sisme: No

DIÀMETRE (Ø)	LONGITUD(Lbl)	LONGITUD (Lbll)
6 mm	15 cm	25cm
8 mm	20 cm	30cm
10 mm	25 cm	40cm
12 mm	30 cm	45cm
16 mm	40 cm	60cm
20 mm	60 cm	85cm
25 mm	95 cm	135cm
32 mm	155 cm	220cm

L'armadura que arribi a les vores del forjat (límits i forats) sempre s'acabarà amb pota.
Realitzacio d'encavalcaments, veure quadre adjunt:
-armadures inferiors: pròximes als pilars.
-armadures superiors: al centre de la llum.
-aquest últim criteri s'invertexix en fonamentació.

ACER D'ARMADURA PASSIVA

ARMADURA PASSIVA: B-500-S

Límit elàstic	fyk>=	500 N/mm^2
Resistència última	fuk>=	550 N/mm^2
Mòdul elàstic	Es>=	200000 N/mm^2
Allargament en ruptura	εuk>=	12 %

-El suministrador de l'acer garantitzarà el compliment dels requisits del Código Estructural 2021 i aportarà el segell de qualitat AENOR o qualsevol altre segell legalment reconegut per la Normativa vigent.
-Els diferents nivells d'armat s'organitzaran segons el que s'especifica en els detalls pertanyents per a cada cas.
-Es compliran les longituds de solapament en el detall que figura en aquest plànol.

CAVALCAMENT D'ARMADURA (sostres i bigues)

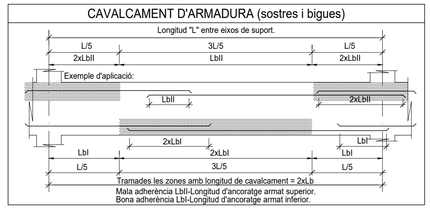

NOTES GENERALS D'ARMADURA

-En planta només es grafien els reforços, veure descripció de l'armadura bàsica en quadres adjunts.
-L'armadura bàsica ha d'acabar sempre amb pota. Veure detall d'ancoratge de les barres.
-P* és l'armadura de pell a disposar en el cas de que el lateral de la jàssera sigui llisa.
-Els congrenys i nervis dobles tindran un ample mínim 30cm, excepte indicació expressa en planta.
-L'armadura bàsica i de reforç s'executarà en dos nivells per cara. Jàsseres, nervis i congrenys tindran continuïtat a l'interior de les zones massissades.
-Les mides de les jàsseres grafiades corresponen a la base per l'alçada de la biga sense considerar els recobriments, veure esquema adjunt. Les mides que en el plànol es donen entre parèntesi corresponen a la longitud del tram recte de la barra, no inclouen patilles.
-Grafisme: Les patilles dibuixades segons "A" tan sols denoten posició de les barres, (armadura superior o inferior), les del tipus "B" denoten posició i són potes d'ancoratge.

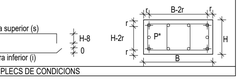

VEURE PLECS DE CONDICIONS

CARACTERÍSTIQUES I ESPECIFICACIONS DEL FORMIGÓ

ZONA Cimentación

FORMIGÓ HA-25/B/20/XC2

Ciment:	CEM I, clase 42,5	
Mínim contingut de ciment	275	Kg/m^3
Màxim contingut en ciment	375	Kg/m^3
Àrid, tamany màxim:	20	mm
Àrid, classe	Machacado	
Màxima relació A/C	0.60	
Només es modificarà la consistència amb aditius		
ADITIUS	A justificar	

DOCILITAT		
Consistència	Blanda	
Compactació	Vibración mecánica	
Asentamiento en el cono de Abrams	5-9	cm

RESISTÈNCIA CARACTERÍSTICA

Als 7 dies	17.5	N/mm^2
Als 28 dies	25.0	N/mm^2

ASSAJOS DE CONTROL

Nivell	Estadístico	
Classe de proveta	Cilíndrica	
Temps de ruptura	7 i 28	dies
Consultar la freqüència dels assajos (unitat d'obra per assaig) i el nombre de sèries de provetes per assaig.		
Nombre de provetes per cada sèrie: 6	1	a 7 dies
	3	a 28 dies
	2	de reserva

Altres assajos segons CE

VEURE PLECS DE CONDICIONS

LLISTAT DE REVISIONS

Nº	DATA	COMENTARIS	CTR
0	Agost 2025	Projecte Executiu	A
1	Setembre 2025	Revisió 01	A
2			
3			
4			
5			
6			
7			
8			
9			
10			

CTR A: plànol d'entrega final, vàlid per a construcció
CTR B: plànol d'entrega geometria, no vàlid per a construcció
CTR C: plànol informatiu, no vàlid per a construcció

DETALL SOLERA



Segellat de junta expansiva tipus Bentorub o similar.
Si es té constància d'humitats en el terreny preveure juntes d'estanqueitat en els perímetres.
Disposar làmina barrera front al gas radó.

RECOBRIMENT EN FONAMENTS

Vida útil considerada:	50	anys
F_{ck} formigó:	<40	N/mm^2
Classe general d'exposició:	XC2	

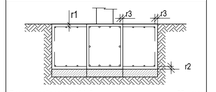

Recobriment nominal r1 i r2:	35	mm
Recobriment nominal r3:	80	mm

NOTA: Sense formigó de neteja a la base de la sabata, recobriment r2=80 mm.

DETALL SABATES AMB POUS

- Veure les dimensions de les sabates en planta, AxBxH en cm. I esperes en el quadre de pilars.
- L'armat no indicat en planta correspon al del quadre adjunt, on la dimensió A és el costat més gran de la sabata
- El número de barres direcció= (A o B / cadència)+1

- En sabates combinades disposar #1Ø12c/20 a la cara superior.
- Empotrar pous 60cm a l'estrat resistent.
-"N", és l'axial en KN sense majorar, no es grafien moments inferiors a N*0.05.

Armat	Cantell H		
#1Ø16c/20	60	100 <=A<	200
#1Ø20c/20	80	200 <=A<	290
#1Ø20c/20	100	290 <=A<	320
#1Ø25c/20	120	320 <=A<	450

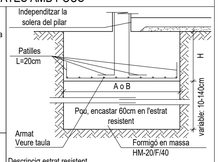

Descripció estrat resistent
σ max adm 0.25 N/mm^2 Nivell A. Graves
Geostudi Consultors SLPU, ref: 2090, Març 2025

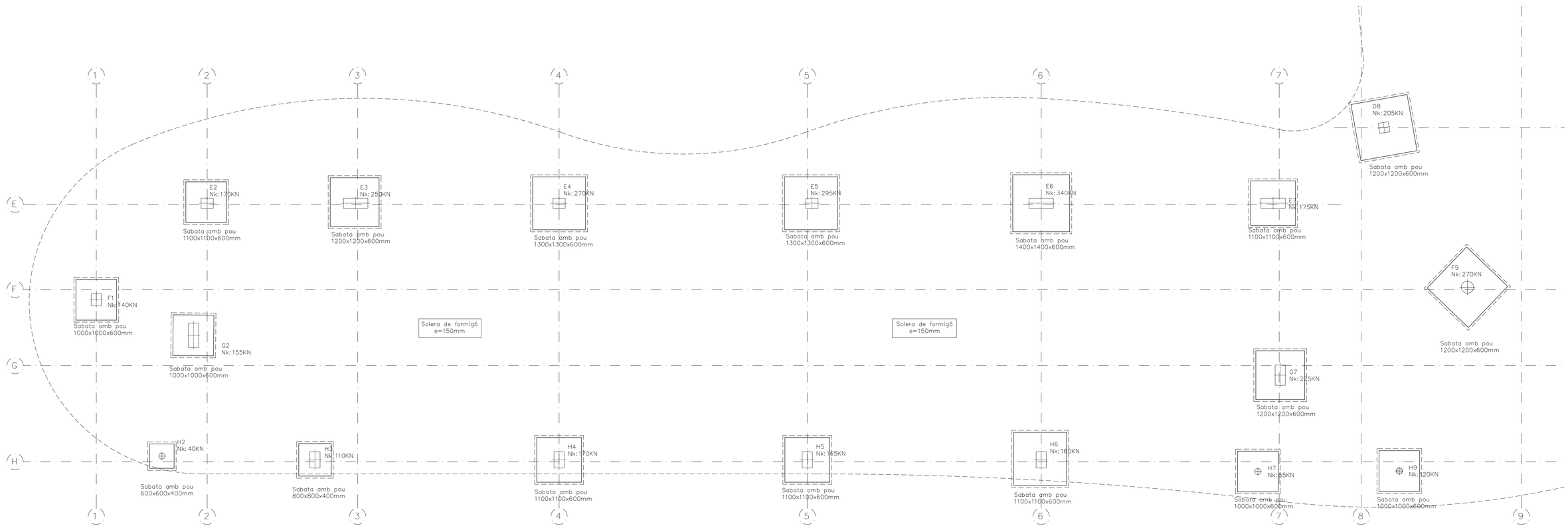

PLANTA FONAMENTACIÓ - ALA NORD

e A3:1/100 - A1:1/50

TDA ARQUITECTURA Y URBANISMO	PROMOTOR Ajuntament de Navàs	ARQUITECTA ELENA NEDELCU COAC nº 55375-1	EQUIP REDACTOR ARQUITECTURA CARLOS ALEJANDRO Arquitecte TDA Arquitectura y Urbanismo	ESTRUCTURA i INSTAL.LACIONS BAC ENGINEERING CONSULTANCY S.L. GRUP SOCOTEC	PROJECTE BÀSIC I EXECUTIU NOU EDIFICI MULTIFUNCIONAL AL COMPLEX ESPORTIU LLEURE, SALUT i ESPORT DE NAVÀS Passeig Pla de l'Alzineta. Navàs. Barcelona	PLÀNOL PLANTA FONAMENTACIÓ ALA NORD	Escala DinA1 1/100 0 1 2 m	Data 260831	Núm. Plànol 01

SOCOTEC ED2510770
Telf +34 932 244 370
www.socotec.es

Complex Esportiu Navàs

Planta Fonamentació
Geometria Ala Est

E02

Està prohibida la reproducció total o parcial d'aquest document per qualsevol mitjà, sense el consentiment explícit dels propietaris

Consultar en els plànols d'arquitectura i replanteig la posició i/o forma dels elements representats en aquest document.
En aquest plànol només s'acoten les mesures invariants dels elements estructurals.

LLISTAT DE REVISIONS

Nº	DATA	COMENTARIS	CTR
0	Agost 2025	Projecte Executiu	A
1	Setembre 2025	Revisió 01	A
2			
3			
4			
5			
6			
7			
8			
9			
10			

CTR A: plànol d'entrega final, vàlid per a construcció
CTR B: plànol d'entrega geometria, no vàlid per a construcció
CTR C: plànol informatiu, no vàlid per a construcció

PLÀNOL SITUACIÓ

PLANTA



PLANTA FONAMENTACIÓ - ALA EST

e A3:1/100 - A1:1/50

CARACTERÍSTIQUES I ESPECIFICACIONS DEL FORMIGÓ

ZONA Cimentación

FORMIGÓ HA-25/B/20/XC2

Ciment:	CEM I, clase 42,5	
Mínim contingut de ciment	275	Kg/m³
Màxim contingut en ciment	375	Kg/m³
Àrid, tamany màxim:	20	mm
Àrid, classe	Machacado	
Màxima relació A/C	0.60	
Només es modificarà la consistència amb aditius		
ADITIUS	A justificar	
DOCILITAT		
Consistència	Blanda	
Compactació	Vibración mecánica	
Asentamiento en el cono de Abrams	5-9 cm	

RESISTÈNCIA CARACTERÍSTICA

Als 7 dies	17.5	N/mm²
Als 28 dies	25.0	N/mm²

ASSAJOS DE CONTROL

Nivell	Estadístico	
Classe de proveta	Cilíndrica	
Temps de ruptura	7 i 28 dies	
Consultar la freqüència dels assajos (unitat d'obra per assaig) i el nombre de sèries de provetes per assaig.		
Nombre de provetes per cada sèrie: 6	1	a 7 dies
	3	a 28 dies
	2	de reserva
Altres assajos segons CE		

VEURE PLECS DE CONDICIONS

NOTES GENERALS D'ARMADURA

-En planta només es grafien els reforços, veure descripció de l'armadura bàsica en quadres adjunts.
-L'armadura bàsica ha d'acabar sempre amb pota. Veure detall d'ancoratge de les barres.
-P* és l'armadura de pell a disposar en el cas de que el lateral de la jàssera sigui lliure.
-Els congrenys i nervis dobles tindran un ample mínim 30cm, excepte indicació expressa en planta.
-L'armadura bàsica i de reforç s'executarà en dos nivells per cara. Jàsseres, nervis i congrenys tindran continuïtat a l'interior de les zones massissades.
-Les mides de les jàsseres grafiades corresponen a la base per l'alçada de la biga sense considerar els recobriments, veure esquema adjunt. Les mides que en el plànol es donen entre parèntesi corresponen a la longitud del tram recte de la barra, no inclouen patilles.
-Grafisme: Les patilles dibuixades segons "A" tan sols denoten posició de les barres, (armadura superior o inferior), les del tipus "B" denoten posició i són potes d'ancoratge.



VEURE PLECS DE CONDICIONS

CAVALCAMENT D'ARMADURA (sostres i bigues)

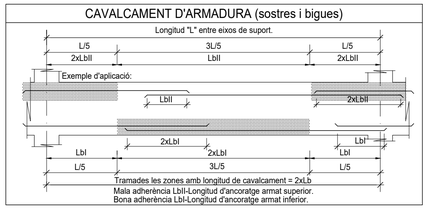

Tramades les zones amb longitud de cavalcament = 2xLb
Mala adherència LbII-Longitud d'ancoratge armat superior.
Bona adherència LbI-Longitud d'ancoratge armat inferior.

LONGITUDS D'ANCORATGE Lb

Per formigó: f_{ck} 25 N/mm² Sisme: No

DIÀMETRE (Ø)	LONGITUD(LbI)	LONGITUD (LbII)
6 mm	15 cm	25cm
8 mm	20 cm	30cm
10 mm	25 cm	40cm
12 mm	30 cm	45cm
16 mm	40 cm	60cm
20 mm	60 cm	85cm
25 mm	95 cm	135cm
32 mm	155 cm	220cm

L'armadura que arribi a les vores del forjat (límits i forats) sempre s'acabarà amb pota.
Realització d'encavalcaments, veure quadre adjunt:
-armadures inferiors: pròximes als pilars.
-armadures superiors: al centre de la llum.
-aquest últim criteri s'inverteix en fonamentació.

ACER D'ARMADURA PASSIVA

ARMADURA PASSIVA: B-500-S

Límit elàstic	fyk>=	500 N/mm²
Resistència última	fu>=	550 N/mm²
Mòdul elàstic	Es>=	200000 N/mm²
Allargament en ruptura	Eu>=	12 %

-El suministrador de l'acer garantitzarà el compliment dels requisits del Código Estructural 2021 i aportarà el segell de qualitat AENOR o qualsevol altre segell legalment reconegut per la Normativa vigent.
-Els diferents nivells d'armat s'organitzaran segons el que s'especifica en els detalls pertanyents per a cada cas.
-Es compliran les longituds de solapament en el detall que figura en aquest plànol.

COEFICIENTS SEGURETAT FORMIGÓ

COEFICIENTS MINORACIÓ DE MATERIALS:

Coeficient formigó:	1.50
Coeficient acer:	1.15

COEFICIENTS MAJORACIÓ ACCIONS:

Tipus d'acció	Efecte favorable	Efecte desfavorable
Accions permanents:	1.00	1.35
Accions pretensat:	1.00	1.00
Accions variables:	0.00	1.50
Accions accidentals:	-	-

Per a situacions accidentals i combinatòria de hipòtesis consultar memòria tècnica de l'estructura

DETALL SOLERA

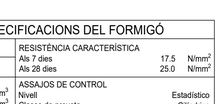

Segellat de junta expansiva tipus Bentorub o similar.
Si es té constància d'humitats en el terreny preveure juntes d'estanqueïtat en els perímetres.
Disposar làmina barrera front al gas radó.

DETALL SABATES AMB POUS

- Veure les dimensions de les sabates en planta, AxBxH en cm. I esperes en el quadre de pilars.
- L'armat no indicat en planta correspon al del quadre adjunt, on la dimensió A és el costat més gran de la sabata.
- El número de barres direcció= (Longitud A o B)/cadència +1
- En sabates combinades disposar #1Ø12c/20 a la cara superior.
- Empotrar pous 60cm a l'estrat resistent.
-"N", és l'axial en KN sense majorar, no es grafien moments inferiors a N*0.05.

Armat	Cantell H	
#1Ø16c/20	60	100 <=A< 200
#1Ø20c/20	80	200 <=A< 290
#1Ø20c/20	100	290 <=A< 320
#1Ø25c/20	120	320 <=A< 450

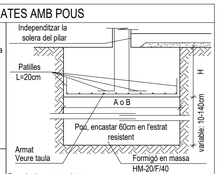

Descripció estrat resistent
σ max adm 0.25 N/mm² Nivell A. Graves
Geostudi Consultors SLPU, ref: 2090, Març 2025

RECOBRIMENT EN FONAMENTS

Vida útil considerada:	50 anys
F_{ck} formigó:	<40 N/mm²
Classe general d'exposició:	XC2

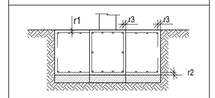

Recobriment nominal r1 i r2:	35 mm
Recobriment nominal r3:	80 mm

NOTA: Sense formigó de neteja a la base de la sabata, recobriment r2=80 mm.

TDA ARQUITECTURA Y URBANISMO	PROMOTOR Ajuntament de Navàs	ARQUITECTA ELENA NEDELCU COAC nº 55375-1	EQUIP REDACTOR ARQUITECTURA CARLOS ALEJANDRO Arquitecte TDA Arquitectura y Urbanismo	ESTRUCTURA i INSTAL.LACIONS BAC ENGINEERING CONSULTANCY S.L. GRUP SOCOTEC	PROJECTE BÀSIC I EXECUTIU NOU EDIFICI MULTIFUNCIONAL AL COMPLEX ESPORTIU LLEURE, SALUT i ESPORT DE NAVÀS Passeig Pla de l'Alzineta. Navàs. Barcelona	PLÀNOL PLANTA FONAMENTACIÓ ALA EST	Escala DinA1 1/100 0 1 2 m / Data 260831 / Núm. Plànol 02

SOCOTEC ED2510770
Telf +34 932 244 370
www.socotec.es

Complex Esportiu Navàs

Geometria
Planta Coberta

E03

Està prohibida la reproducció total o parcial d'aquest document per qualsevol mitjà, sense el consentiment explícit dels propietaris

Consultar en els plànols d'arquitectura i replanteig la posició i/o forma dels elements representats en aquest document.
En aquest plànol només s'acoten les mesures invariants dels elements estructurals.

PLÀNOL SITUACIÓ

PLANTA



COEFICIENTS SEGURETAT FORMIGÓ

COEFICIENTS MINORACIÓ DE MATERIALS:

Coeficient formigó:	1.50
Coeficient acer:	1.15

COEFICIENTS MAJORACIÓ ACCIONS:

Tipus d'acció	Efecte favorable	Efecte desfavorable
Accions permanents:	1.00	1.35
Accions pretensat:	1.00	1.00
Accions variables:	0.00	1.50
Accions accidentals:	-	-

Per a situacions accidentals i combinatòria de hipòtesis consultar memòria tècnica de l'estructura

CARACTERÍSTIQUES DEL FORJAT

ZONA: Terrassa de Coberta

Tipus de forjat:		LLOSA
Cantell:		30 cm
Estat de càrregues:		
Pes propi:	7.50	kN/m²
Càrregues permanents:	2.50	kN/m²
Sobrecàrrega d'ús:	3.00	kN/m²
Sobrecàrrega de neu:	0.40	kN/m²
TOTAL:	13.40	kN/m²
Càrrega concentrada	4.00	kN

En el plànol només es representen els reforços
Armadura bàsica de la llosa:
Armadura bàsica superior: #1Ø8c/200
Armadura bàsica inferior: #1Ø10c/200

CARACTERÍSTIQUES DEL FORJAT

ZONA: Terrassa de Coberta

Tipus de forjat:		RETICULAR
Cassetons:		Formigó cm
Dimensió cassetons:		70x23x20 cm
Cantell:		25+5 cm
Reticula:		85x85 cm
Estat de càrregues:		
Pes propi:	5.22	kN/m²
Càrregues permanents:	2.50	kN/m²
Sobrecàrrega d'ús:	3.00	kN/m²
Sobrecàrrega de neu:	0.40	kN/m²
TOTAL:	11.12	kN/m²
Càrrega concentrada	4.00	kN

En el plànol només es representen els reforços
Armadura bàsica de la capa de compressió:
ME 20x20 A05-5 B-500T 5x2

NOTES GENERALS D'ARMADURA

-En planta només es grafien els reforços, veure descripció de l'armadura bàsica en quadres adjunts.
-L'armadura bàsica ha d'acabar sempre amb pota. Veure detall d'ancoratge de les barres.
-P* és l'armadura de pell a disposar en el cas de que el lateral de la jàssera sigui lliure.
-Els congrenys i nervis dobles tindran un ample mínim 30cm, excepte indicació expressa en planta.
-L'armadura bàsica i de reforç s'executarà en dos nivells per cara. Jàsseres, nervis i congrenys tindran continuïtat a l'interior de les zones massissades.
-Les mides de les jàsseres grafiades corresponen a la base per l'alçada de la biga sense considerar els recobriments, veure esquema adjunt. Les mides que en el plànol es donen entre parèntesi corresponen a la longitud del tram recte de la barra, no inclouen patilles.
-Grafisme: Les patilles dibuixades segons "A" tan sols denoten posició de les barres, (armadura superior o inferior), les del tipus "B" denoten posició i són potes d'ancoratge.

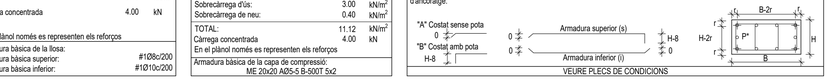

VEURE PLECS DE CONDICIONS

CARACTERÍSTIQUES LLOSA

NOTES:

Tant l'armadura superior com la inferior s'organitzaran en dues capes, una per l'armadura longitudinal i l'altra per la transversal, incloent-hi, en cadascuna, l'armat bàsic i el de reforç.

Veure els recobriments en el quadre adjunt corresponent.

L'armadura de la llosa pròpiament dita se situarà per l'exterior de les jàsseres planes embegudes.

No s'admeten en cap cas les malles electrosoldades sense l'aprovació de la DF i l'execució dels plànols d'especejament i muntatge.

LONGITUDS D'ANCORATGE Lb

Per formigó: f_{ck}	30 N/mm²	Sisme: No
DIÀMETRE (Ø)	LONGITUD(Lbl)	LONGITUD (Lbll)
6 mm	15 cm	25cm
8 mm	20 cm	30cm
10 mm	25 cm	40cm
12 mm	30 cm	45cm
16 mm	40 cm	60cm
20 mm	55 cm	75cm
25 mm	85 cm	115cm
32 mm	135 cm	190cm

L'armadura que arribi a les vores del forjat (límits i forats) sempre s'acabarà amb pota.
Realització d'encavalcaments, veure quadre adjunt:
-armadures inferiors: proximes als pilars.
-armadures superiors: al centre de la llum.
-aquest últim criteri s'invertirà en fonamentació.

CARACTERÍSTIQUES I ESPECIFICACIONS DEL FORMIGÓ

ZONA Forjats Llosa i reticular

FORMIGÓ HA-30/B/20/XC3

Ciment:	CEM I, clase 42,5	
Mínim contingut de ciment	300	Kg/m³
Màxim contingut en ciment	375	Kg/m³
Àrid, tamany màxim:	20	mm
Àrid, classe	Machacado	
Màxima relació A/C	0.55	
Només es modificarà la consistència amb aditius		
ADITIUS	A justificar	
DOCILITAT		
Consistència	Blanda	
Compactació	Vibración mecánica	
Asentamiento en el cono de Abrams	5-9 cm	

RESISTÈNCIA CARACTERÍSTICA

Als 7 dies	21.0	N/mm²
Als 28 dies	30.0	N/mm²

ASSAJOS DE CONTROL

Nivell	Estadístico	
Classe de proveta	Cilíndrica	
Temps de ruptura	7 i 28 dies	
Consultar la freqüència dels assajos (unitat d'obra per assaig) i el nombre de sèries de provetes per assaig.		
Nombre de provetes per cada sèrie: 6	1	a 7 dies
	3	a 28 dies
	2	de reserva

Altres assajos segons CE

VEURE PLECS DE CONDICIONS

LLISTAT DE REVISIONS

Nº	DATA	COMENTARIS	CTR
0	Agost 2025	Projecte Executiu	A
1	Setembre 2025	Revisió 01	A
2			
3			
4			
5			
6			
7			
8			
9			
10			

CTR A: plànol d'entrega final, vàlid per a construcció
CTR B: plànol d'entrega geometria, no vàlid per a construcció
CTR C: plànol informatiu, no vàlid per a construcció

CONGRENY DE VORA

Disposar sistemàticament el congreny de vora a tot el perímetre dels sostres i dels forats que les travessen.
S'exceptuaran tots els costats suportats per mur, on es col·locaran els congrenys propis dels marcs.
Tot armat que arribi al congreny s'acabarà amb pota segons esquema.
Veure armadura segons l'espessor en detalls de jàsseres embegudes.

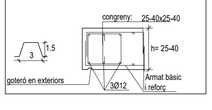

ACER D'ARMADURA PASSIVA

ARMADURA PASSIVA: B-500-S

Límit elàstic	fyk>=	500 N/mm²
Resistència última	fu>=	550 N/mm²
Mòdul elàstic	Es>=	200000 N/mm²
Allargament en ruptura	εu>=	12 %

-El subministrador de l'acer garantitzarà el compliment dels requisits del Código Estructural 2021 i aportarà el segell de qualitat AENOR o qualsevol altre segell legalment reconegut per la Normativa vigent.
-Els diferents nivells d'armat s'organitzaran segons el que s'especifica en els detalls pertanyents per a cada cas.
-Es compliran les longituds de solapament en el detall que figura en aquest plànol.

CARACTERÍSTIQUES DEL FORJAT

ZONA: Coberta Manteniment

Tipus de forjat:		LLOSA
Cantell:		30 cm
Estat de càrregues:		
Pes propi:	7.50	kN/m²
Càrregues permanents:	2.00	kN/m²
Sobrecàrrega d'ús:	1.00	kN/m²
Sobrecàrrega de neu:	0.40	kN/m²
TOTAL:	10.90	kN/m²
Càrrega concentrada	2.00	kN

En el plànol només es representen els reforços
Armadura bàsica de la llosa:
Armadura bàsica superior: #1Ø8c/200
Armadura bàsica inferior: #1Ø10c/200

CARACTERÍSTIQUES DEL FORJAT

ZONA: Coberta Manteniment

Tipus de forjat:		RETICULAR
Cassetons:		Formigó cm
Dimensió cassetons:		70x23x20 cm
Cantell:		25+5 cm
Reticula:		85x85 cm
Estat de càrregues:		
Pes propi:	5.22	kN/m²
Càrregues permanents:	2.00	kN/m²
Sobrecàrrega d'ús:	1.00	kN/m²
Sobrecàrrega de neu:	0.40	kN/m²
TOTAL:	8.62	kN/m²
Càrrega concentrada	2.00	kN

En el plànol només es representen els reforços
Armadura bàsica de la capa de compressió:
ME 20x20 A05-5 B-500T 5x2

CAVALCAMENT D'ARMADURA (sostres i bigues)

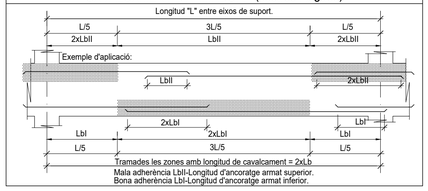

Tramades les zones amb longitud de cavalcament = 2xLb
Mala adherència Lbll-Longitud d'ancoratge armat superior.
Bona adherència Lbl-Longitud d'ancoratge armat inferior.

RECOBRIMENT EN LLOSA

Zona:

Vida útil considerada:	50	anys
F_{ck} formigó:	<40	N/mm²
Classe general d'exposició:	XC1	
Resistència al foc normalitzada:	REI 90	
Nivell de control: normal		

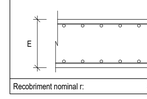

Recobriment nominal r: 35 mm

ARMAT DE CREUETES DE LLOSA

Tots els pilars portaran creuetes de reforç a punxonament Tipus A.
En planta es tramen les creuetes Tipus B tal i com s'indica als següents esquemes.

GRAFISME EN PLANTA

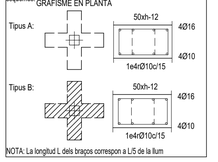

NOTA: La longitud L dels braços correspon a L/5 de la llum

ARMAT BÀSIC DELS NERVIS

NERVIS DE FORJAT

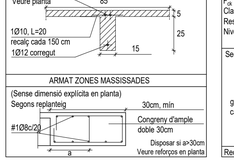

ARMAT ZONES MASSISSADES

(Sense dimensió explícita en planta)
Segons replanteig 30cm. mín
Congreny d'ample doble 30cm
Disposar si a>30cm
Veure reforços en planta

RECOBRIMENT EN F. RETICULAR

Zona: Vestuaris

Vida útil considerada:	50	anys
F_{ck} formigó:	<40	N/mm²
Classe general d'exposició:	XC1	
Resistència al foc normalitzada:	REI 90	
Nivell de control: normal		

Secció forjat

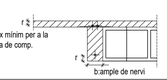

Recobriment nominal r: 40 mm

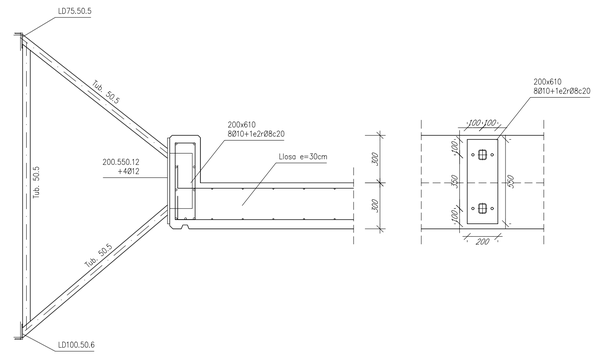

COSTELLA METÀL.LICA

E:1/25

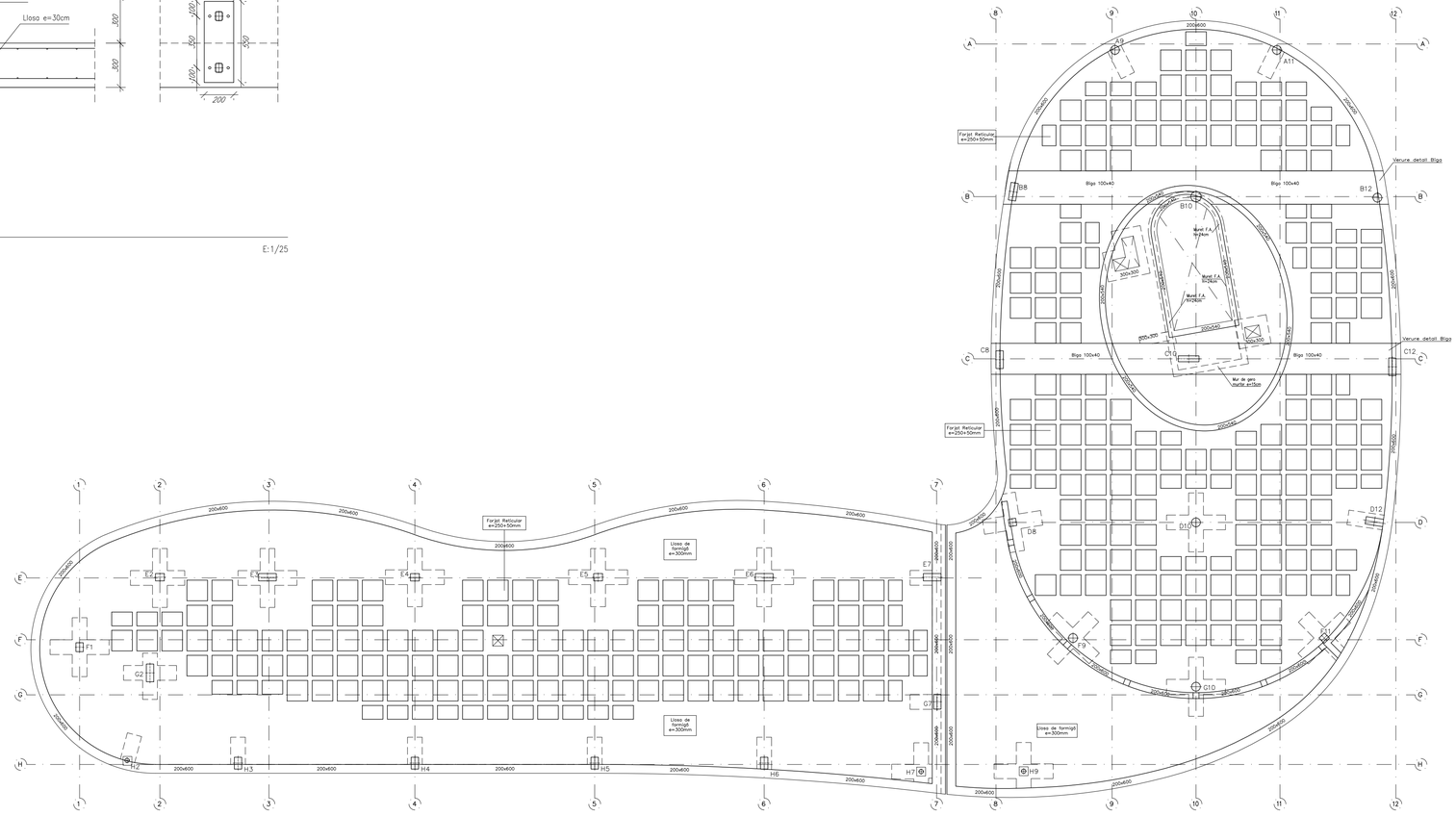

PLANTA COBERTA. GEOMETRIA

e A3:1/200 - A1:1/100

ARMADURA BÀSICA DE CREUETES EN CAPITELLS

CREUETES DE PUNXONAMENT:
Tots els pilars portaran creuetes de reforç pel punxonament, a excepció dels indicats en planta amb "NC", tal i com s'indica en els esquemes següents:

SITUACIÓ CENTRAL

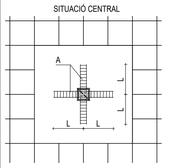

SITUACIÓ LATERAL

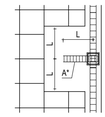

SITUACIÓ LATERAL AMB FORAT

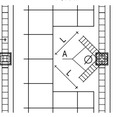

SITUACIÓ CANTONADA

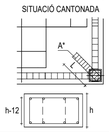

SITUACIÓ CANTONADA AMB FORAT

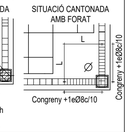

A= Arm. superior: 2Ø16
Arm. inferior: 2Ø10
Estreps: 1e4rØ8c/15 50xh-12

A*= Arm. superior: 4Ø16
Arm. inferior: 4Ø10
Estreps: 1e4rØ8c/10 50xh-12

Totes les armadures en arribar a un parament vertical aniran proveïdes de les potes.
En cas de coincidir una jàssera amb el pilar no es col·locarà la creueta en la direcció de la mateixa.
La longitud L de la creueta serà de 1m excepte les especificades en planta.

ARMAT BÀSIC INFERIOR CAPITELL:

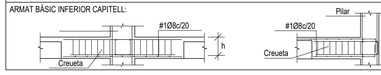

REFORÇ A TALLANT ENTRE NERVIS I CAPITELL

El reforç a tallant en la trobada entre els nervis i capitell s'haurà de col·locar en aquells nervis en els que la seva longitud lliure entre capitells sigui més gran que tres vegades el mòdul de la reticula, segons es detalla en l'esquema. L'armadura de reforç es lligarà per garantir la correcta col·locació i cadència.

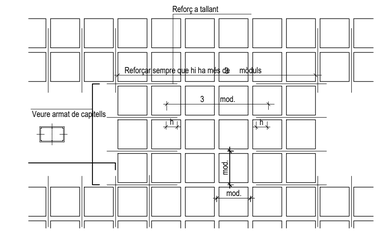

TIPOLOGIES DE REFORÇ
h=cantell

TIPUS 1

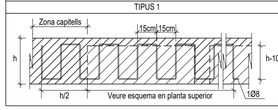

TIPUS 2

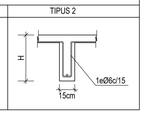

JUNTA DE DILATACIÓ DENT

NOTA: Construir en primer lloc el costat del suport

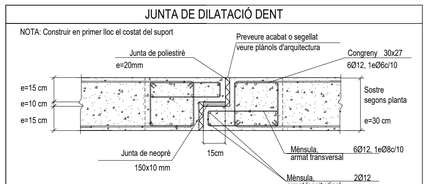

VEURE PLECS DE CONDICIONS

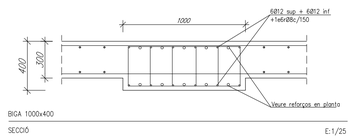

BIGA 1000x400

SECCIÓ

E:1/25

TDA ARQUITECTURA Y URBANISMO	PROMOTOR Ajuntament de Navàs	ARQUITECTA ELENA NEDELCU COAC nº 55375-1	EQUIP REDACTOR ARQUITECTURA CARLOS ALEJANDRO Arquitecte TDA Arquitectura y Urbanismo	ESTRUCTURA i INSTAL.LACIONS BAC ENGINEERING CONSULTANCY S.L. GRUP SOCOTEC	PROJECTE BÀSIC I EXECUTIU NOU EDIFICI MULTIFUNCIONAL AL COMPLEX ESPORTIU LLEURE, SALUT i ESPORT DE NAVÀS Passeig Pla de l'Alzineta. Navàs. Barcelona	PLÀNOL GEOMETRIA PLANTA COBERTA	Escala DinA1 1/100 0 1 2 m / Data 260831 / Núm. Plànol 03

SOCOTEC

Telf +34 932 244 370
www.socotec.es

Complex Esportiu Navàs

Ala Nord de la Planta Coberta
Geometria i Armat de Capitells

ED2510770

E04

Està prohibida la reproducció total o parcial d'aquest document per qualsevol mitjà, sense el consentiment explícit dels propietaris

Consultar en els plànols d'arquitectura i replanteig la posició i/o forma dels elements representats en aquest document.
En aquest plànol només s'acoten les mesures invariants dels elements estructurals.

CARACTERÍSTIQUES DEL FORJAT

ZONA: Terrassa de Coberta

Tipus de forjat:		LLOSA
Cantell:		30 cm
Estat de càrregues:		
Pes propi:	7.50	kN/m²
Càrregues permanents:	2.50	kN/m²
Sobrecàrrega d'ús:	3.00	kN/m²
Sobrecàrrega de neu:	0.40	kN/m²
TOTAL:	13.40	kN/m²
Càrrega concentrada	4.00	kN

En el plànol només es representen els reforços

Armadura bàsica de la llosa:	
Armadura bàsica superior:	#1Ø8c/200
Armadura bàsica inferior:	#1Ø10c/200

CARACTERÍSTIQUES DEL FORJAT

ZONA: Terrassa de Coberta

Tipus de forjat:		RETICULAR
Cassetons:		Formigó cm
Dimensió cassetons:		70x23x20 cm
Cantell:		25+5 cm
Reticula:		85x85 cm
Estat de càrregues:		
Pes propi:	5.22	kN/m²
Càrregues permanents:	2.50	kN/m²
Sobrecàrrega d'ús:	3.00	kN/m²
Sobrecàrrega de neu:	0.40	kN/m²
TOTAL:	11.12	kN/m²
Càrrega concentrada	4.00	kN

En el plànol només es representen els reforços

Armadura bàsica de la capa de compressió:	
	ME 20x20 Ø5-5 B-500T 5x2

CARACTERÍSTIQUES LLOSA

NOTES:

Tant l'armadura superior com la inferior s'organitzaran en dues capes, una per l'armadura longitudinal i l'altra per la transversal, incloent-hi, en cadascuna, l'armat bàsic i el de reforç.

Veure els recobriments en el quadre adjunt corresponent.

L'armadura de la llosa pròpiament dita se situarà per l'exterior de les jàsseres planes embegudes.

No s'admeten en cap cas les malles electrosoldades sense l'aprovació de la DF i l'execució dels plànols d'especejament i muntatge.

REFORÇ A TALLANT ENTRE NERVIS I CAPITELL

El reforç a tallant en la trobada entre els nervis i capitell s'haurà de col.locar en aquells nervis en els que la seva longitud lliure entre capitells sigui més gran que 2veg vegades el mòdul de la retícula, segons es detalla en l'esquema. L'armadura de reforç es lligarà per garantir la correcta col.locació i cadència.

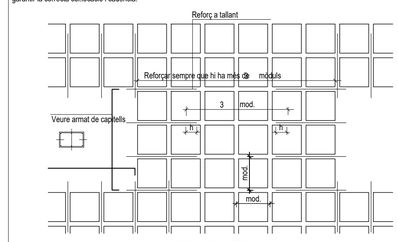

TIPOLOGIES DE REFORÇ
h=cantell

TIPUS 1

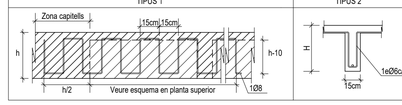

Veure esquema en planta superior

TIPUS 2

ARMADURA BÀSICA DE CREUETES EN CAPITELLS

CREUETES DE PUNXONAMENT:
Tots els pilars portaran creuetes de reforç pel punxonament, a excepció dels indicats en planta amb "NC", tal i com s'indica en els esquemes següents:

SITUACIÓ CENTRAL

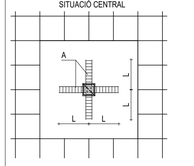

SITUACIÓ LATERAL



SITUACIÓ LATERAL AMB FORAT



SITUACIÓ CANTONADA

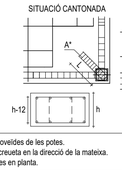

SITUACIÓ CANTONADA AMB FORAT

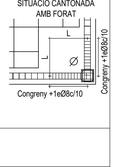

A=	Arm. superior:	2Ø16	
	Arm. inferior:	2Ø10	
	Estreps:	1e4rØ8c/15	50xh-12
A*=	Arm. superior:	4Ø16	
	Arm. inferior:	4Ø10	
	Estreps:	1e4rØ8c/10	50xh-12

Totes les armadures en arribar a un parament vertical aniran proveïdes de les potes.
En cas de coincidir una jàssera amb el pilar no es col.locarà la creueta en la direcció de la mateixa.
La longitud L de la creueta serà de 1m excepte les especificades en planta.

ARMAT BÀSIC INFERIOR CAPITELL:

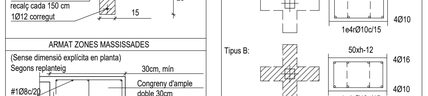

LONGITUDS D'ANCORATGE Lb

Per formigó: f_{ck}	30 N/mm²	Sisme: No
DIÀMETRE (Ø)	LONGITUD(Lbl)	LONGITUD (Lbll)
6 mm	15 cm	25cm
8 mm	20 cm	30cm
10 mm	25 cm	40cm
12 mm	30 cm	45cm
16 mm	40 cm	60cm
20 mm	55 cm	75cm
25 mm	85 cm	115cm
32 mm	135 cm	190cm

L'armadura que arribi a les vores del forjat (límits i forats) sempre s'acabarà amb pota.
Realitzarà d'encavalcaments, veure quadre adjunt:
-armadures inferiors: próximes als pilars.
-armadures superiors: al centre de la llum.
-aquest últim criteri s'invertirex en fonamentació.

CARACTERÍSTIQUES I ESPECIFICACIONS DEL FORMIGÓ

ZONA Forjats Llosa i Reticular

FORMIGÓ HA-30/B/20/XC3

Ciment:	CEM I, clase 42,5	
Mínim contingut de ciment	300	Kg/m³
Màxim contingut en ciment	375	Kg/m³
Àrid, tamany màxim:	20	mm
Àrid, classe	Machacado	
Màxima relació A/C	0.55	
Només es modificarà la consistència amb aditius		
ADITIUS	A justificar	
DOCILITAT		
Consistència	Blanda	
Compactació	Vibración mecánica	
Asentamiento en el cono de Abrams	5-9 cm	

RESISTÈNCIA CARACTERÍSTICA

Als 7 dies	21.0	N/mm²
Als 28 dies	30.0	N/mm²

ASSAJOS DE CONTROL

Nivell	Estadístico	
Classe de proveta	Cilíndrica	
Temps de ruptura	7 i 28 dies	
Consultar la freqüència dels assajos (unitat d'obra per assaig) i el nombre de sèries de provetes per assaig.		
Nombre de provetes per cada sèrie: 6	1	a 7 dies
	3	a 28 dies
	2	de reserva
Altres assajos segons CE		

VEURE PLECS DE CONDICIONS

LLISTAT DE REVISIONS

Nº	DATA	COMENTARIS	CTR
0	Agost 2025	Projecte Executiu	A
1	Setembre 2025	Revisió 01	A
2			
3			
4			
5			
6			
7			
8			
9			
10			

CTR A: plànol d'entrega final, vàlid per a construcció
CTR B: plànol d'entrega geometria, no vàlid per a construcció
CTR C: plànol informatiu, no vàlid per a construcció

CARACTERÍSTIQUES DEL FORJAT

ZONA: Coberta Manteniment

Tipus de forjat:		LLOSA
Cantell:		30 cm
Estat de càrregues:		
Pes propi:	7.50	kN/m²
Càrregues permanents:	2.00	kN/m²
Sobrecàrrega d'ús:	1.00	kN/m²
Sobrecàrrega de neu:	0.40	kN/m²
TOTAL:	10.90	kN/m²
Càrrega concentrada	2.00	kN

En el plànol només es representen els reforços

Armadura bàsica de la llosa:	
Armadura bàsica superior:	#1Ø8c/200
Armadura bàsica inferior:	#1Ø10c/200

CARACTERÍSTIQUES DEL FORJAT

ZONA: Coberta Manteniment

Tipus de forjat:		RETICULAR
Cassetons:		Formigó cm
Dimensió cassetons:		70x23x20 cm
Cantell:		25+5 cm
Reticula:		85x85 cm
Estat de càrregues:		
Pes propi:	5.22	kN/m²
Càrregues permanents:	2.00	kN/m²
Sobrecàrrega d'ús:	1.00	kN/m²
Sobrecàrrega de neu:	0.40	kN/m²
TOTAL:	8.62	kN/m²
Càrrega concentrada	2.00	kN

En el plànol només es representen els reforços

Armadura bàsica de la capa de compressió:	
	ME 20x20 Ø5-5 B-500T 5x2

ACER D'ARMADURA PASSIVA

ARMADURA PASSIVA:	B-500-S	
Límit elàstic	fyk>=	500 N/mm²
Resistència última	fu>=	550 N/mm²
Mòdul elàstic	Es>=	200000 N/mm²
Allargament en ruptura	ξu>=	12 %

-El suministrador de l'acer garantitzarà el compliment dels requisits del Còdigo Estructural 2021 i aportarà el segell de qualitat AENOR o qualsevol altre segell legalment reconegut per la Normativa vigent.
-Els diferents nivells d'armat s'organitzaran segons el que s'especifica en els detalls pertanyents per a cada cas.
-Es compliran les longituds de solapament en el detall que figura en aquest plànol.

NOTES GENERALS D'ARMADURA

-En planta només es grafien els reforços, veure descripció de l'armadura bàsica en quadres adjunts.
-L'armadura bàsica ha d'acabar sempre amb pota. Veure detall d'ancoratge de les barres.
-P* és l'armadura de pell a disposar en el cas de que el lateral de la jàssera sigui lliure.
-Els congrenys i nervis dobles tindran un ample mínim 30cm, excepte indicació expressa en planta.
-L'armadura bàsica i de reforç s'executarà en dos nivells per cara. Jàsseres, nervis i congrenys tindran continuïtat a l'interior de les zones massissades.
-Les mides de les jàsseres grafiades corresponen a la base per l'alçada de la biga sense considerar els recobriments, veure esquema adjunt. Les mides que en el plànol es donen entre parèntesi corresponen a la longitud del tram recte de la barra, no inclouen patilles.
-Grafisme: Les patilles dibuixades segons "A" tan sols denoten posició de les barres, (armadura superior o inferior), les del tipus "B" denoten posició i són potes d'ancoratge.

"A" Costat sense pota 0
"B" Costat amb pota H-8



VEURE PLECS DE CONDICIONS



MURET PERIMETRAL

E:1/25

RECOBRIMENT EN LLOSA

Zona:

Vida útil considerada:	50	anys
F_{ck} formigó:	<40	N/mm²
Classe general d'exposició:	XC1 - XC3	
Resistència al foc normalitzada:	REI 90	
Nivell de control: normal		



Recobriment nominal r: 35 mm

JUNTA DE DILATACIÓ DENT

NOTA: Construir en primer lloc el costat del suport



VEURE PLECS DE CONDICIONS

RECOBRIMENT EN F. RETICULAR

Zona: Vestuaris

Vida útil considerada:	50	anys
F_{ck} formigó:	<40	N/mm²
Classe general d'exposició:	XC1	
Resistència al foc normalitzada:	REI 90	
Nivell de control: normal		

Secció forjat

Recobriment nominal r: 40 mm

ARMAT BÀSIC DELS NERVIS

NERVIS DE FORJAT

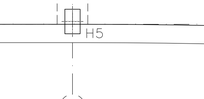

ARMAT ZONES MASSISSADES

(Sense dimensió explicita en planta)
Segons replanteig

ARMAT DE CREUETES DE LLOSA

Tots els pilars portaran creuetes de reforç a punxonament Tipus A.
En planta es tramen les creuetes Tipus B tal i com s'indica als següents esquemes.

GRAFISME EN PLANTA

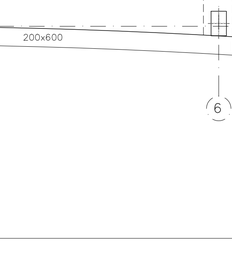

NOTA: La longitud L dels braços correspon a L/5 de la llum

CAVALCAMENT D'ARMADURA (sostres i bigues)

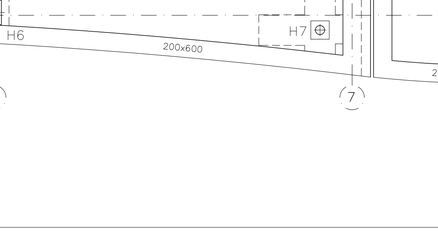

Tramades les zones amb longitud de cavalcament = 2xLb
Mala adherència Lbll-Longitud d'ancoratge armat superior.
Bona adherència Lbl-Longitud d'ancoratge armat inferior.

CONGRENY DE VORA

Disposar sistemàticament el congreny de vora a tot el perímetre dels sostres i dels forats que les travessen.
S'exceptuaran tots els costats suportats per mur, on es col.locaran els congrenys propis dels murs.
Tot armat que arribi al congreny s'acabarà amb pota segons esquema.
Veure armadura segons l'espessor en detalls de jàsseres embegudes.



ARM. CAPITELLS PLANTA COBERTA - ALA NORD

e A3:1/100 - A1:1/50

TDA ARQUITECTURA Y URBANISMO	PROMOTOR Ajuntament de Navàs	ARQUITECTA ELENA NEDELCU COAC nº 55375-1	EQUIP REDACTOR ARQUITECTURA CARLOS ALEJANDRO Arquitecte TDA Arquitectura y Urbanismo	ESTRUCTURA i INSTAL.LACIONS BAC ENGINEERING CONSULTANCY S.L. GRUP SOCOTEC	PROJECTE BÀSIC I EXECUTIU NOU EDIFICI MULTIFUNCIONAL AL COMPLEX ESPORTIU LLEURE, SALUT i ESPORT DE NAVÀS Passeig Pla de l'Alzineta. Navàs. Barcelona	PLÀNOL ARM. CAPITELLS. ALA NORD PLANTA COBERTA		Escala DinA1 1/100 0 1 2 m	Data 260831	Núm. Plànol 04

SOCOTEC ED2510770
Telf +34 932 244 370
www.socotec.es

Complex Esportiu Navàs

Ala Est de la Planta Coberta
Geometria i Armat de Capitells

E05

Està prohibida la reproducció total o parcial d'aquest document per qualsevol mitjà, sense el consentiment explícit dels propietaris

Consultar en els plànols d'arquitectura i replanteig la posició i/o forma dels elements representats en aquest document.
En aquest plànol només s'acoten les mesures invariants dels elements estructurals.

PLÀNOL SITUACIÓ

PLANTA



LLISTAT DE REVISIONS

Nº	DATA	COMENTARIS	CTR
0	Agost 2025	Projecte Executiu	A
1	Setembre 2025	Revisió 01	A
2			
3			
4			
5			
6			
7			
8			
9			
10			

CTR A: plànol d'entrega final, vàlid per a construcció
CTR B: plànol d'entrega geometria, no vàlid per a construcció
CTR C: plànol informatiu, no vàlid per a construcció

COEFICIENTS SEGURETAT FORMIGÓ

COEFICIENTS MINORACIÓ DE MATERIALS:

Coeficient formigó:	1.50
Coeficient acer:	1.15

COEFICIENTS MAJORACIÓ ACCIONS:

Tipus d'acció	Efecte favorable	Efecte desfavorable
Accions permanents:	1.00	1.35
Accions pretensat:	1.00	1.00
Accions variables:	0.00	1.50
Accions accidentals:	-	-

Per a situacions accidentals i combinatòria de hipòtesis consultar memòria tècnica de l'estructura

CARACTERÍSTIQUES DEL FORJAT

ZONA: Terrassa de Coberta

Tipus de forjat:	LLOSA	
Cantell:	30	cm
Estat de càrregues:		
Pes propi:	7.50	kN/m²
Càrregues permanents:	2.50	kN/m²
Sobrecàrrega d'ús:	3.00	kN/m²
Sobrecàrrega de neu:	0.40	kN/m²
TOTAL:	13.40	kN/m²
Càrrega concentrada	4.00	kN

En el plànol només es representen els reforços

Armadura bàsica de la llosa:	
Armadura bàsica superior:	#1Ø8c/200
Armadura bàsica inferior:	#1Ø10c/200

CARACTERÍSTIQUES DEL FORJAT

ZONA: Terrassa de Coberta

Tipus de forjat:	RETICULAR	
Cassetons:	Formigó	cm
Dimensió cassetons:	70x23x20	cm
Cantell:	25+5	cm
Reticula:	85x85	cm
Estat de càrregues:		
Pes propi:	5.22	kN/m²
Càrregues permanents:	2.50	kN/m²
Sobrecàrrega d'ús:	3.00	kN/m²
Sobrecàrrega de neu:	0.40	kN/m²
TOTAL:	11.12	kN/m²
Càrrega concentrada	4.00	kN

En el plànol només es representen els reforços

Armadura bàsica de la capa de compressió:	ME 20x20 Ø5-5 B-500T 5x2

CARACTERÍSTIQUES DEL FORJAT

ZONA: Coberta Manteniment

Tipus de forjat:	LLOSA	
Cantell:	30	cm
Estat de càrregues:		
Pes propi:	7.50	kN/m²
Càrregues permanents:	2.00	kN/m²
Sobrecàrrega d'ús:	0.40	kN/m²
Sobrecàrrega de neu:	0.40	kN/m²
TOTAL:	10.90	kN/m²
Càrrega concentrada	2.00	kN

En el plànol només es representen els reforços

Armadura bàsica de la llosa:	
Armadura bàsica superior:	#1Ø8c/200
Armadura bàsica inferior:	#1Ø10c/200

CARACTERÍSTIQUES DEL FORJAT

ZONA: Coberta Manteniment

Tipus de forjat:	RETICULAR	
Cassetons:	Formigó	cm
Dimensió cassetons:	70x23x20	cm
Cantell:	25+5	cm
Reticula:	85x85	cm
Estat de càrregues:		
Pes propi:	5.22	kN/m²
Càrregues permanents:	2.00	kN/m²
Sobrecàrrega d'ús:	1.00	kN/m²
Sobrecàrrega de neu:	0.40	kN/m²
TOTAL:	8.62	kN/m²
Càrrega concentrada	2.00	kN

En el plànol només es representen els reforços

Armadura bàsica de la capa de compressió:	ME 20x20 Ø5-5 B-500T 5x2

ARM. CAPITELLS PLANTA COBERTA - ALA EST

e A3:1/100 - A1:1/50

NOTES GENERALS D'ARMADURA

-En planta només es grafien els reforços, veure descripció de l'armadura bàsica en quadres adjunts.
-L'armadura bàsica ha d'acabar sempre amb pota. Veure detall d'ancoratge de les barres.
-P* és l'armadura de pell a disposar en el cas de que el lateral de la jàssera sigui lliure.
-Els congrenys i nervis dobles tindran un ample mínim 30cm, excepte indicació expressa en planta.
-L'armadura bàsica i de reforç s'executarà en dos nivells per cara. Jàsseres, nervis i congrenys tindran continuïtat a l'interior de les zones massissades.
-Les mides de les jàsseres grafiades corresponen a la base per l'alçada de la biga sense considerar els recobriments, veure esquema adjunt. Les mides que en el plànol es donen entre parèntesi corresponen a la longitud del tram recte de la barra, no inclouen patilles.
-Grafisme: Les patilles dibuixades segons "A" tan sols denoten posició de les barres, (armadura superior o inferior), les del tipus "B" denoten posició i són potes d'ancoratge.

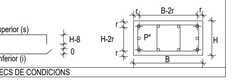

VEURE PLECS DE CONDICIONS

CAVALCAMENT D'ARMADURA (sostres i bigues)

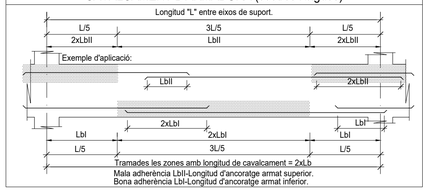

CONGRENY DE VORA

Disposar sistemàticament el congreny de vora a tot el perímetre dels sostres i dels forats que les travessen.
S'exceptuaran tots els costats suportats per mur, on es col.locaran els congrenys propis dels murs.
Tot armat que arribi al congreny s'acabarà amb pota segons esquema.
Veure armadura segons l'espessor en detalls de jàsseres embegudes.

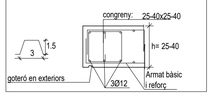

ARMAT DE CREUETES DE LLOSA

Tots els pilars portaran creuetes de reforç a punxonament Tipus A.
En planta es tramen les creuetes Tipus B tal i com s'indica als següents esquemes.

GRAFISME EN PLANTA

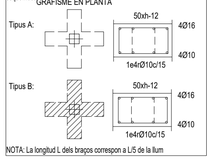

NOTA: La longitud L dels braços correspon a L/5 de la llum

JUNTA DE DILATACIÓ DENT

NOTA: Construir en primer lloc el costat del suport

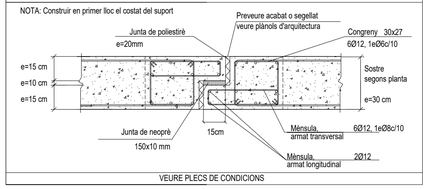

VEURE PLECS DE CONDICIONS

RECOBRIMENT EN F. RETICULAR

Zona:	Vestuaris	
Vida útil considerada:	50	anys
F_{ck} formigó:	<40	N/mm²
Classe general d'exposició:	XC1	
Resistència al foc normalitzada:	REI 90	
Nivell de control:	normal	

Secció forjat

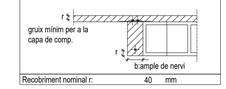

Recobriment nominal r:	40	mm

ARMAT BÀSIC DELS NERVIS

NERVIS DE FORJAT

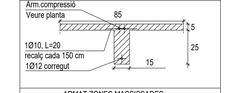

ARMAT ZONES MASSISSADES

(Sense dimensió explicita en planta)
Segons replanteig
30cm, mín
Congreny d'ample doble 30cm
#1Ø8c/20
Disposar si a>30cm
Veure reforços en planta

CARACTERÍSTIQUES I ESPECIFICACIONS DEL FORMIGÓ

ZONA Forjats Llosa i reticular

FORMIGÓ HA-30/B/20/XC3

Ciment:	CEM I, clase 42,5	
Mínim contingut de ciment	300	Kg/m³
Màxim contingut en ciment	375	Kg/m³
Àrid, tamany màxim:	20	mm
Àrid, classe	Machacado	
Màxima relació A/C	0.55	
Només es modificarà la consistència amb aditius		
ADITIUS	A justificar	
DOCILITAT		
Consistència	Blanda	
Compactació	Vibración mecánica	
Asentamiento en el cono de Abrams	5-9	cm

RESISTÈNCIA CARACTERÍSTICA

Als 7 dies	21.0	N/mm²
Als 28 dies	30.0	N/mm²

ASSAJOS DE CONTROL

Nivell	Estadístico	
Classe de proveta	Cilíndrica	
Temps de ruptura	7 i 28	dies
Consultar la freqüència dels assajos (unitat d'obra per assaig) i el nombre de sèries de provetes per assaig.		
Nombre de provetes per cada sèrie: 6	1	a 7 dies
	3	a 28 dies
	2	de reserva
Altres assajos segons CE		

VEURE PLECS DE CONDICIONS

LONGITUDS D'ANCORATGE Lb

Per formigó: f_{ck} 30 N/mm² Sisme: No

DIÀMETRE (Ø)	LONGITUD(LbI)	LONGITUD (LbII)
6 mm	15 cm	25cm
8 mm	20 cm	30cm
10 mm	25 cm	40cm
12 mm	30 cm	45cm
16 mm	40 cm	60cm
20 mm	55 cm	75cm
25 mm	85 cm	115cm
32 mm	135 cm	190cm

L'armadura que arribi a les vores del forjat (límits i forats) sempre s'acabarà amb pota.
Realització d'encavalcaments, veure quadre adjunt:
-armadures inferiors: pròximes als pilars.
-armadures superiors: al centre de la llum.
-aquest últim criteri s'inverteix en fonamentació.

ACER D'ARMADURA PASSIVA

ARMADURA PASSIVA: B-500-S

Límit elàstic	fyk>=	500 N/mm²
Resistència última	fu>=	550 N/mm²
Mòdul elàstic	Es>=	200000 N/mm²
Allargament en ruptura	ξu>=	12 %

-El suministrador de l'acer garantitzarà el compliment dels requisits del Código Estructural 2021 i aportarà el segell de qualitat AENOR o qualsevol altre segell legalment reconegut per la Normativa vigent.
-Els diferents nivells d'armat s'organitzaran segons el que s'especifica en els detalls pertanyents per a cada cas.
-Es compliran les longituds de solapament en el detall que figura en aquest plànol.

RECOBRIMENT EN LLOSA

Zona:		
Vida útil considerada:	50	anys
F_{ck} formigó:	<40	N/mm²
Classe general d'exposició:	XC1 - XC3	
Resistència al foc normalitzada:	REI 90	
Nivell de control:	normal	

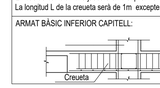

Recobriment nominal r:	35	mm

CARACTERÍSTIQUES LLOSA

NOTES:

Tant l'armadura superior com la inferior s'organitzaran en dues capes, una per l'armadura longitudinal i l'altra per la transversal, incloent-hi, en cadascuna, l'armat bàsic i el de reforç.

Veure els recobriments en el quadre adjunt corresponent.

L'armadura de la llosa pròpiament dita se situarà per l'exterior de les jàsseres planes embegudes.

No s'admeten en cap cas les malles electrosoldades sense l'aprovació de la DF i l'execució dels plànols d'especejament i muntatge.

ARMADURA BÀSICA DE CREUETES EN CAPITELLS

CREUETES DE PUNXONAMENT:
Tots els pilars portaran creuetes de reforç pel punxonament, a excepció dels indicats en planta amb "NC", tal i com s'indica en els esquemes següents:

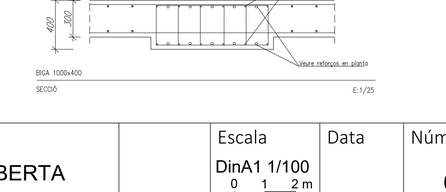

A= Arm. superior: 2Ø16
Arm. inferior: 2Ø10
Estreps: 1e4rØ8c/15 50xh-12
A*= Arm. superior: 4Ø16
Arm. inferior: 4Ø10
Estreps: 1e4rØ8c/10 50xh-12

Totes les armadures en arribar a un parament vertical aniran proveïdes de les potes.
En cas de coincidir una jàssera amb el pilar no es col.locarà la creueta en la direcció de la mateixa.
La longitud L de la creueta serà de 1m excepte les especificades en planta.

ARMAT BÀSIC INFERIOR CAPITELL:

REFORÇ A TALLANT ENTRE NERVIS I CAPITELL

El reforç a tallant en la trobada entre els nervis i capitell s'haurà de col.locar en aquells nervis en els que la seva longitud lliure entre capitells sigui més gran que tres vegades el mòdul de la reticula, segons es detalla en l'esquema. L'armadura de reforç es lligarà per garantir la correcta col.locació i cadència.

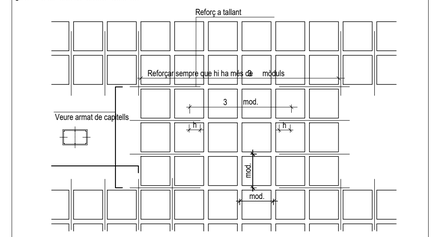

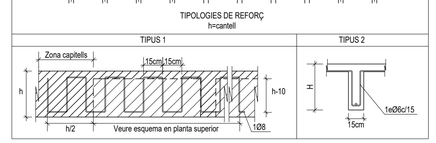

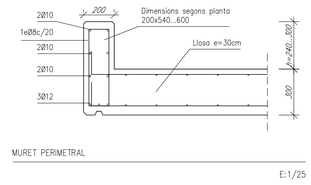

TDA ARQUITECTURA Y URBANISMO	PROMOTOR Ajuntament de Navàs	ARQUITECTA ELENA NEDELCU COAC nº 55375-1	EQUIP REDACTOR ARQUITECTURA CARLOS ALEJANDRO Arquitecte TDA Arquitectura y Urbanismo	ESTRUCTURA i INSTAL.LACIONS BAC ENGINEERING CONSULTANCY S.L. GRUP SOCOTEC	PROJECTE BÀSIC I EXECUTIU NOU EDIFICI MULTIFUNCIONAL AL COMPLEX ESPORTIU LLEURE, SALUT i ESPORT DE NAVÀS Passeig Pla de l'Alzineta. Navàs. Barcelona	PLÀNOL ARM. CAPITELLS. ALA EST PLANTA COBERTA	Escala DinA1 1/100 0 1 2 m / Data 260831 / Núm. Plànol 05

SOCOTEC
Telf +34 932 244 370
www.socotec.es

Complex Esportiu Navàs

Armat Longitudinal
Planta Coberta

E06

Està prohibida la reproducció total o parcial d'aquest document per qualsevol mitjà, sense el consentiment explícit dels propietaris

Consultar en els plànols d'arquitectura i replanteig la posició i/o forma dels elements representats en aquest document.
En aquest plànol només s'acoten les mesures invariants dels elements estructurals.

CARACTERÍSTIQUES DEL FORJAT

ZONA: Terrassa de Coberta

Tipus de forjat:		LLOSA
Cantell:		30 cm
Estat de càrregues:		
Pes propi:	7.50	kN/m²
Càrregues permanents:	2.50	kN/m²
Sobrecàrrega d'ús:	3.00	kN/m²
Sobrecàrrega de neu:	0.40	kN/m²
TOTAL:	13.40	kN/m²
Càrrega concentrada	4.00	kN

En el plànol només es representen els reforços

Armadura bàsica de la llosa:	
Armadura bàsica superior:	#1Ø8c/200
Armadura bàsica inferior:	#1Ø10c/200

CARACTERÍSTIQUES DEL FORJAT

ZONA: Terrassa de Coberta

Tipus de forjat:		RETICULAR
Cassetons:		Formigó cm
Dimensió cassetons:		70x23x20 cm
Cantell:		25+5 cm
Reticula:		85x85 cm
Estat de càrregues:		
Pes propi:	5.22	kN/m²
Càrregues permanents:	2.50	kN/m²
Sobrecàrrega d'ús:	3.00	kN/m²
Sobrecàrrega de neu:	0.40	kN/m²
TOTAL:	11.12	kN/m²
Càrrega concentrada	4.00	kN

En el plànol només es representen els reforços

Armadura bàsica de la capa de compressió:
ME 20x20 Ad05-5 B-500T 5x2

CARACTERÍSTIQUES LLOSA

NOTES:

Tant l'armadura superior com la inferior s'organitzaran en dues capes, una per l'armadura longitudinal i l'altra per la transversal, incloent-hi, en cadascuna, l'armat bàsic i el de reforç.

Veure els recobriments en el quadre adjunt corresponent.

L'armadura de la llosa pròpiament dita se situarà per l'exterior de les jàsseres planes embegudes.

No s'admeten en cap cas les malles electrosoldades sense l'aprovació de la DF i l'execució dels plànols d'especejament i muntatge.

REFORÇ A TALLANT ENTRE NERVIS I CAPITELL

El reforç a tallant en la trobada entre els nervis i capitell s'haurà de col.locar en aquells nervis en els que la seva longitud lliure entre capitells sigui més gran que 8ø·ø·regulades el mòdul de la reticula, segons es detalla en l'esquema. L'armadura de reforç es lligarà per garantir la correcta col.locació i cadència.

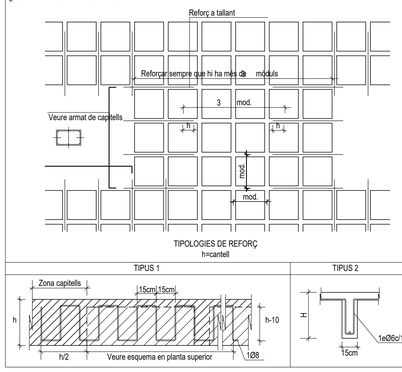

TIPOLOGIES DE REFORÇ
h=cantell

TIPUS 1



Veure esquema en planta superior

TIPUS 2

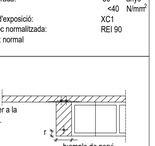

ARMADURA BÀSICA DE CREUETES EN CAPITELLS

CREUETES DE PUNXONAMENT:
Tots els pilars portaran creuetes de reforç pel punxonament, a excepció dels indicats en planta amb "NC", tal i com s'indica en els esquemes següents:

SITUACIÓ CENTRAL

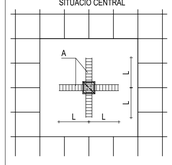

SITUACIÓ LATERAL



SITUACIÓ LATERAL AMB FORAT



SITUACIÓ CANTONADA



SITUACIÓ CANTONADA AMB FORAT

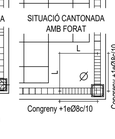

A=	Arm. superior:	2Ø16	
	Arm. inferior:	2Ø10	
	Estreps:	1e4rØ8c/15	50xh-12
A*=	Arm. superior:	4Ø16	
	Arm. inferior:	4Ø10	
	Estreps:	1e4rØ8c/10	50xh-12

Totes les armadures en arribar a un parament vertical aniran proveïdes de les potes.
En cas de coincidir una jàssera amb el pilar no es col·locarà la creueta en la direcció de la mateixa.
La longitud L de la creueta serà de 1m excepte les especificades en planta.

ARMAT BÀSIC INFERIOR CAPITELL:

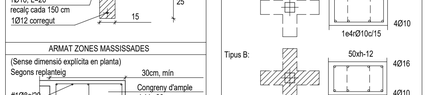

LONGITUDS D'ANCORATGE Lb

Per formigó: f_{ck}	30 N/mm²	Sisme: No
DIÀMETRE (Ø)	LONGITUD(Lbl)	LONGITUD (Lbll)
6 mm	15 cm	25cm
8 mm	20 cm	30cm
10 mm	25 cm	40cm
12 mm	30 cm	45cm
16 mm	40 cm	60cm
20 mm	55 cm	75cm
25 mm	85 cm	115cm
32 mm	135 cm	190cm

L'armadura que arribi a les vores del forjat (llimits i forats) sempre s'acabarà amb pota.
Realitzarà d'encavalcaments, veure quadre adjunt:
-armadures inferiors: próximes als pilars.
-armadures superiors: al centre de la llum.
-aquest últim criteri s'invertirà en fonamentació.

CARACTERÍSTIQUES I ESPECIFICACIONS DEL FORMIGÓ

ZONA Forjats Llosa i Reticular

FORMIGÓ HA-30/B/20/XC3

Ciment:	CEM I, clase 42,5	
Mínim contingut de ciment	300	Kg/m³
Màxim contingut en ciment	375	Kg/m³
Àrid, tamany màxim:	20	mm
Àrid, classe	Machacado	
Màxima relació A/C	0.55	
Només es modificarà la consistència amb aditius		
ADITIUS	A justificar	
DOCILITAT		
Consistència	Blanda	
Compactació	Vibración mecánica	
Asentamiento en el cono de Abrams	5-9 cm	

RESISTÈNCIA CARACTERÍSTICA

Als 7 dies	21.0	N/mm²
Als 28 dies	30.0	N/mm²

ASSAJOS DE CONTROL

Nivell	Estadístico	
Classe de proveta	Cilíndrica	
Temps de ruptura	7 i 28 dies	
Consultar la freqüència dels assajos (unitat d'obra per assaig) i el nombre de sèries de provetes per assaig.		
Nombre de provetes per cada sèrie: 6		
	1	a 7 dies
	3	a 28 dies
	2	de reserva
Altres assajos segons CE		

VEURE PLECS DE CONDICIONS

LLISTAT DE REVISIONS

Nº	DATA	COMENTARIS	CTR
0	Agost 2025	Projecte Executiu	A
1	Setembre 2025	Revisió 01	A
2			
3			
4			
5			
6			
7			
8			
9			
10			

CTR A: plànol d'entrega final, vàlid per a construcció
CTR B: plànol d'entrega geometria, no vàlid per a construcció
CTR C: plànol informatiu, no vàlid per a construcció

CARACTERÍSTIQUES DEL FORJAT

ZONA: Coberta Manteniment

Tipus de forjat:		LLOSA
Cantell:		30 cm
Estat de càrregues:		
Pes propi:	7.50	kN/m²
Càrregues permanents:	2.00	kN/m²
Sobrecàrrega d'ús:	1.00	kN/m²
Sobrecàrrega de neu:	0.40	kN/m²
TOTAL:	10.90	kN/m²
Càrrega concentrada	2.00	kN

En el plànol només es representen els reforços

Armadura bàsica de la llosa:	
Armadura bàsica superior:	#1Ø8c/200
Armadura bàsica inferior:	#1Ø10c/200

CARACTERÍSTIQUES DEL FORJAT

ZONA: Coberta Manteniment

Tipus de forjat:		RETICULAR
Cassetons:		Formigó cm
Dimensió cassetons:		70x23x20 cm
Cantell:		25+5 cm
Reticula:		85x85 cm
Estat de càrregues:		
Pes propi:	5.22	kN/m²
Càrregues permanents:	2.00	kN/m²
Sobrecàrrega d'ús:	1.00	kN/m²
Sobrecàrrega de neu:	0.40	kN/m²
TOTAL:	8.62	kN/m²
Càrrega concentrada	2.00	kN

En el plànol només es representen els reforços

Armadura bàsica de la capa de compressió:
ME 20x20 Ad05-5 B-500T 5x2

ACER D'ARMADURA PASSIVA

ARMADURA PASSIVA:	B-500-S	
Límit elàstic	fyk>=	500 N/mm²
Resistència última	fu>=	550 N/mm²
Mòdul elàstic	Es>=	200000 N/mm²
Allargament en ruptura	ξu>=	12 %

-El suministrador de l'acer garantitzarà el compliment dels requisits del Còdigo Estructural 2021 i aportarà el segell de qualitat AENOR o qualsevol altre segell legalment reconegut per la Normativa vigent.
-Els diferents nivells d'armat s'organitzaran segons el que s'especifica en els detalls pertanyents per a cada cas.
-Es compliran les longituds de solapament en el detall que figura en aquest plànol.

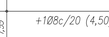

RECOBRIMENT EN LLOSA

Zona:

Vida útil considerada:	50	anys
F_{ck} formigó:	<40	N/mm²
Classe general d'exposició:	XC1 - XC3	
Resistència al foc normalitzada:	REI 90	
Nivell de control: normal		



Recobriment nominal r: 35 mm

JUNTA DE DILATACIÓ DENT

NOTA: Construir en primer lloc el costat del suport



VEURE PLECS DE CONDICIONS

RECOBRIMENT EN F. RETICULAR

Zona: Vestuaris

Vida útil considerada:	50	anys
F_{ck} formigó:	<40	N/mm²
Classe general d'exposició:	XC1	
Resistència al foc normalitzada:	REI 90	
Nivell de control: normal		

Secció forjat

Recobriment nominal r: 40 mm

ARMAT BÀSIC DELS NERVIS

NERVIS DE FORJAT

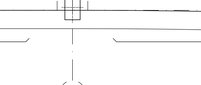

ARMAT ZONES MASSISSADES

(Sense dimensió explicita en planta)
Segons replanteig

ARMAT DE CREUETES DE LLOSA

Tots els pilars portaran creuetes de reforç a punxonament Tipus A.
En planta es tramen les creuetes Tipus B tal i com s'indica als següents esquemes.

GRAFISME EN PLANTA

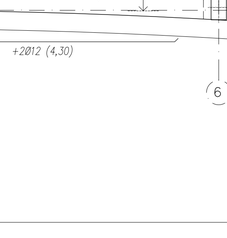

NOTA: La longitud L dels braços correspon a L/5 de la llum

CAVALCAMENT D'ARMADURA (sostres i bigues)

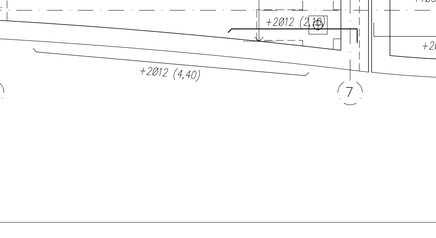

Tramades les zones amb longitud de cavalcament = 2xLb
Mala adherència Lbll-Longitud d'ancoratge armat superior.
Bona adherència Lbl-Longitud d'ancoratge armat inferior.

CONGRENY DE VORA

Disposar sistemàticament el congreny de vora a tot el perímetre dels sostres i dels forats que les travessen.
S'exceptuaran tots els costats suportats per mur, on es col.locaran els congenys propis dels murs.
Tot armat que arribi al congreny s'acabarà amb pota segons esquema.
Veure armadura segons l'espessor en detalls de jàsseres embegudes.

COEFICIENTS SEGURETAT FORMIGÓ

COEFICIENTS MINORACIÓ DE MATERIALS:

Coeficient formigó:	1.50
Coeficient acer:	1.15

COEFICIENTS MAJORACIÓ ACCIONS:

Tipus d'acció	Efecte favorable	Efecte desfavorable
Accions permanents:	1.00	1.35
Accions pretensat:	1.00	1.00
Accions variables:	0.00	1.50
Accions accidentals:	-	-

Per a situacions accidentals i combinatòria de hipòtesis consultar memòria técnica de l'estructura

NOTES GENERALS D'ARMADURA

-En planta només es grafien els reforços, veure descripció de l'armadura bàsica en quadres adjunts.
-L'armadura bàsica ha d'acabar sempre amb pota. Veure detall d'ancoratge de les barres.
-P* és l'armadura de pell a disposar en el cas de que el lateral de la jàssera sigui lliure.
-Els congrenys i nervis dobles tindran un ample mínim 30cm, excepte indicació expressa en planta.
-L'armadura bàsica i de reforç s'executarà en dos nivells per cara. Jàsseres, nervis i congrenys tindran continuïtat a l'interior de les zones massissades.
-Les mides de les jàsseres grafiades corresponen a la base per l'alçada de la biga sense considerar els recobriments, veure esquema adjunt. Les mides que en el plànol es donen entre parèntesi corresponen a la longitud del tram recte de la barra, no inclouen patilles.
-Grafisme: Les patilles dibuixades segons "A" tan sols denoten posició de les barres, (armadura superior o inferior), les del tipus "B" denoten posició i són potes d'ancoratge.



VEURE PLECS DE CONDICIONS



MURET PERIMETRAL

E:1/25

PROMOTOR	ARQUITECTA	EQUIP REDACTOR	ESTRUCTURA i INSTAL.LACIONS	PROJECTE BÀSIC I EXECUTIU	PLÀNOL	Escala	Data
Ajuntament de Navàs	ELENA NEDELCU COAC nº 55375-1	ARQUITECTURA CARLOS ALEJANDRO Arquitecte TDA Arquitectura y Urbanismo	BAC ENGINEERING CONSULTANCY S.L. GRUP SOCOTEC	NOU EDIFICI MULTIFUNCIONAL AL COMPLEX ESPORTIU LLEURE, SALUT i ESPORT DE NAVÀS Passeig Pla de l'Alzineta. Navàs. Barcelona	ARM. LONG. ALA NORD PLANTA COBERTA	DinA1 1/100 0 1 2 m	260831

Núm. Plànol: 06

SOCOTEC ED2510770
Telf +34 932 244 370
www.socotec.es

Complex Esportiu Navàs

Ala Est de la Planta Coberta
Armat Longitudinal

E07

Està prohibida la reproducció total o parcial d'aquest document per qualsevol mitjà, sense el consentiment explícit dels propietaris

Consultar en els plànols d'arquitectura i replanteig la posició i/o forma dels elements representats en aquest document.
En aquest plànol només s'acoten les mesures invariants dels elements estructurals.

PLÀNOL SITUACIÓ

PLANTA



LLISTAT DE REVISIONS

Nº	DATA	COMENTARIS	CTR
0	Agost 2025	Projecte Executiu	A
1	Setembre 2025	Revisió 01	A
2			
3			
4			
5			
6			
7			
8			
9			
10			

CTR A: plànol d'entrega final, vàlid per a construcció
CTR B: plànol d'entrega geometria, no vàlid per a construcció
CTR C: plànol informatiu, no vàlid per a construcció

COEFICIENTS SEGURETAT FORMIGÓ

COEFICIENTS MINORACIÓ DE MATERIALS:

Coeficient formigó:	1.50
Coeficient acer:	1.15

COEFICIENTS MAJORACIÓ ACCIONS:

Tipus d'acció	Efecte favorable	Efecte desfavorable
Accions permanents:	1.00	1.35
Accions pretensat:	1.00	1.00
Accions variables:	0.00	1.50
Accions accidentals:	-	-

Per a situacions accidentals i combinatòria de hipòtesis consultar memòria tècnica de l'estructura

CARACTERÍSTIQUES DEL FORJAT

ZONA: Terrassa de Coberta

Tipus de forjat:	LLOSA	
Cantell:	30	cm
Estat de càrregues:		
Pes propi:	7.50	kN/m²
Càrregues permanents:	2.50	kN/m²
Sobrecàrrega d'ús:	3.00	kN/m²
Sobrecàrrega de neu:	0.40	kN/m²
TOTAL:	13.40	kN/m²
Càrrega concentrada	4.00	kN

En el plànol només es representen els reforços

Armadura bàsica de la llosa:	
Armadura bàsica superior:	#1Ø8c/200
Armadura bàsica inferior:	#1Ø10c/200

CARACTERÍSTIQUES DEL FORJAT

ZONA: Terrassa de Coberta

Tipus de forjat:	RETICULAR	
Cassetons:	Formigó	cm
Dimensió cassetons:	70x23x20	cm
Cantell:	25+5	cm
Reticula:	85x85	cm
Estat de càrregues:		
Pes propi:	5.22	kN/m²
Càrregues permanents:	2.50	kN/m²
Sobrecàrrega d'ús:	3.00	kN/m²
Sobrecàrrega de neu:	0.40	kN/m²
TOTAL:	11.12	kN/m²
Càrrega concentrada	4.00	kN

En el plànol només es representen els reforços

Armadura bàsica de la capa de compressió:	ME 20x20 A⌀5-5 B-500T 5x2

CARACTERÍSTIQUES DEL FORJAT

ZONA: Coberta Manteniment

Tipus de forjat:	LLOSA	
Cantell:	30	cm
Estat de càrregues:		
Pes propi:	7.50	kN/m²
Càrregues permanents:	2.00	kN/m²
Sobrecàrrega d'ús:	1.00	kN/m²
Sobrecàrrega de neu:	0.40	kN/m²
TOTAL:	10.90	kN/m²
Càrrega concentrada	2.00	kN

En el plànol només es representen els reforços

Armadura bàsica de la llosa:	
Armadura bàsica superior:	#1Ø8c/200
Armadura bàsica inferior:	#1Ø10c/200

CARACTERÍSTIQUES DEL FORJAT

ZONA: Coberta Manteniment

Tipus de forjat:	RETICULAR	
Cassetons:	Formigó	cm
Dimensió cassetons:	70x23x20	cm
Cantell:	25+5	cm
Reticula:	85x85	cm
Estat de càrregues:		
Pes propi:	5.22	kN/m²
Càrregues permanents:	2.00	kN/m²
Sobrecàrrega d'ús:	1.00	kN/m²
Sobrecàrrega de neu:	0.40	kN/m²
TOTAL:	8.62	kN/m²
Càrrega concentrada	2.00	kN

En el plànol només es representen els reforços

Armadura bàsica de la capa de compressió:	ME 20x20 A⌀5-5 B-500T 5x2

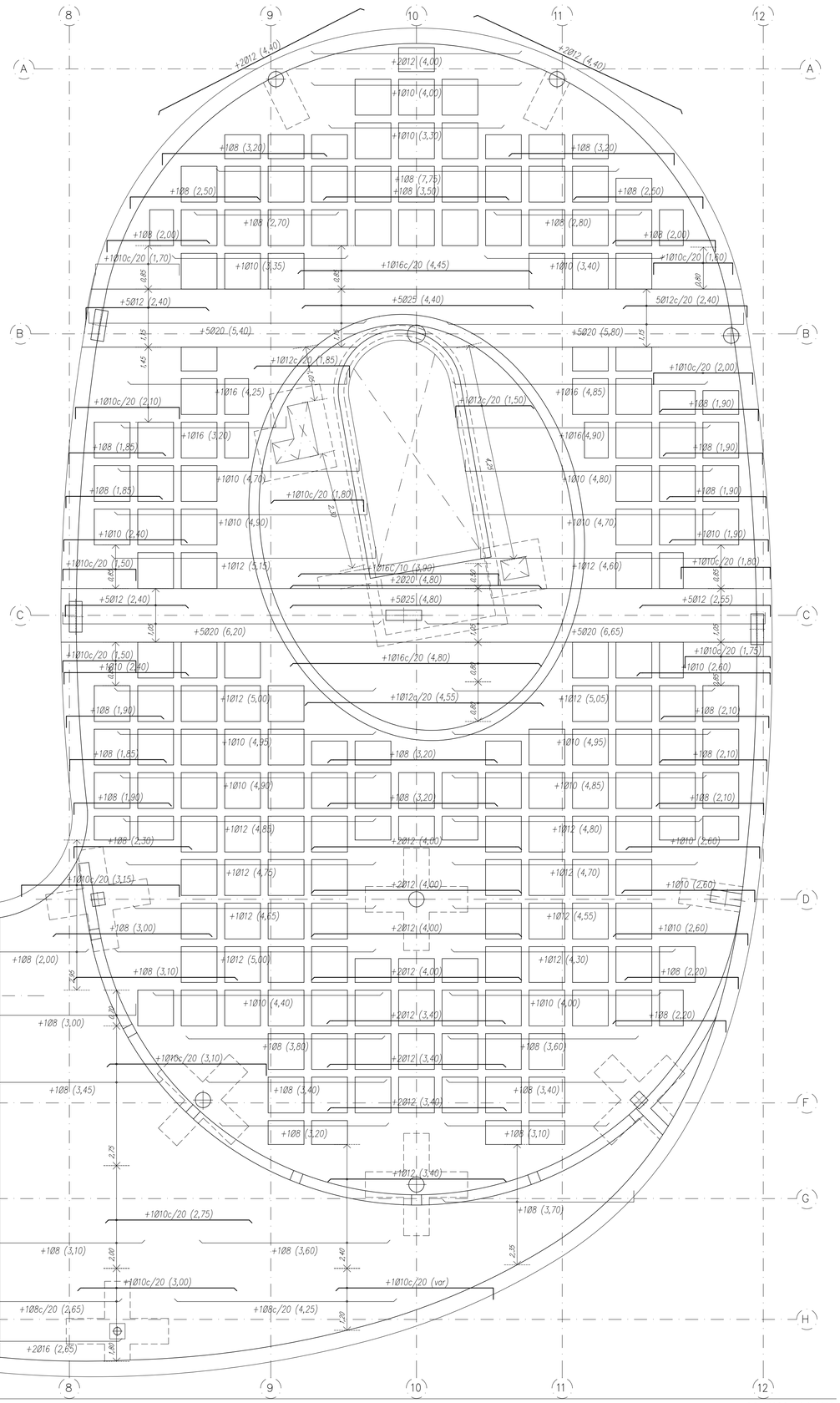

PLANTA COBERTA. ARMAT LONGITUDINAL

e A3:1/100 - A1:1/50

NOTES GENERALS D'ARMADURA

-En planta només es grafien els reforços, veure descripció de l'armadura bàsica en quadres adjunts.
-L'armadura bàsica ha d'acabar sempre amb pota. Veure detall d'ancoratge de les barres.
-P* és l'armadura de pell a disposar en el cas de que el lateral de la jàssera sigui lliure.
-Els congrenys i nervis dobles tindran un ample mínim 30cm, excepte indicació expressa en planta.
-L'armadura bàsica i de reforç s'executarà en dos nivells per cara. Jàsseres, nervis i congrenys tindran continuïtat a l'interior de les zones massissades.
-Les mides de les jàsseres grafiades corresponen a la base per l'alçada de la biga sense considerar els recobriments, veure esquema adjunt. Les mides que en el plànol es donen entre parèntesi corresponen a la longitud del tram recte de la barra, no inclouen patilles.
-Grafisme: Les patilles dibuixades segons "A" tan sols denoten posició de les barres, (armadura superior o inferior), les del tipus "B" denoten posició i són potes d'ancoratge.



VEURE PLECS DE CONDICIONS

CAVALCAMENT D'ARMADURA (sostres i bigues)

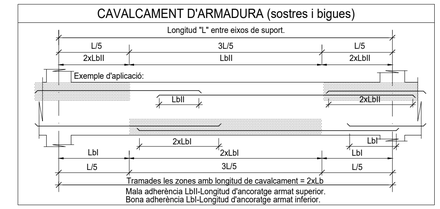

CONGRENY DE VORA

Disposar sistemàticament el congreny de vora a tot el perímetre dels sostres i dels forats que les travessen.
S'exceptuaran tots els costats suportats per mur, on es col.locaran els congrenys propis dels murs.
Tot armat que arribi al congreny s'acabarà amb pota segons esquema.
Veure armadura segons l'espessor en detalls de jàsseres embegudes.

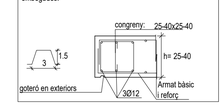

ARMAT DE CREUETES DE LLOSA

Tots els pilars portaran creuetes de reforç a punxonament Tipus A.
En planta es tramen les creuetes Tipus B tal i com s'indica als següents esquemes.

GRAFISME EN PLANTA

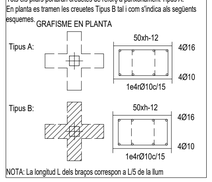

NOTA: La longitud L dels braços correspon a L/5 de la llum

JUNTA DE DILATACIÓ DENT

NOTA: Construir en primer lloc el costat del suport

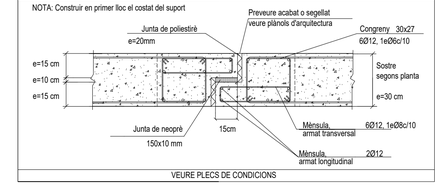

VEURE PLECS DE CONDICIONS

RECOBRIMENT EN F. RETICULAR

Zona:	Vestuaris	
Vida útil considerada:	50	anys
F_{ck} formigó:	<40	N/mm²
Classe general d'exposició:	XC1	
Resistència al foc normalitzada:	REI 90	
Nivell de control:	normal	

Secció forjat

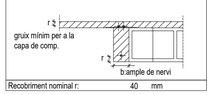

Recobriment nominal r: 40 mm

ARMAT BÀSIC DELS NERVIS

NERVIS DE FORJAT

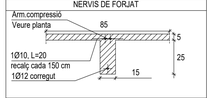

ARMAT ZONES MASSISSADES

(Sense dimensió explícita en planta)



CARACTERÍSTIQUES I ESPECIFICACIONS DEL FORMIGÓ

ZONA Forjats Llosa i reticular

FORMIGÓ HA-30/B/20/XC3

Ciment:	CEM I, clase 42,5	
Mínim contingut de ciment	300	Kg/m³
Màxim contingut en ciment	375	Kg/m³
Àrid, tamany màxim:	20	mm
Àrid, classe	Machacado	
Màxima relació A/C	0.55	
Només es modificarà la consistència amb aditius		
ADITIUS	A justificar	
DOCILITAT		
Consistència	Blanda	
Compactació	Vibración mecánica	
Asentamiento en el cono de Abrams	5-9	cm

RESISTÈNCIA CARACTERÍSTICA

Als 7 dies	21.0	N/mm²
Als 28 dies	30.0	N/mm²

ASSAJOS DE CONTROL

Nivell	Estadístico	
Classe de proveta	Cilíndrica	
Temps de ruptura	7 i 28	dies
Consultar la freqüència dels assajos (unitat d'obra per assaig) i el nombre de sèries de provetes per assaig.		
Nombre de provetes per cada sèrie: 6	1	a 7 dies
	3	a 28 dies
	2	de reserva
Altres assajos segons CE		

VEURE PLECS DE CONDICIONS

LONGITUDS D'ANCORATGE Lb

Per formigó: f_{ck} 30 N/mm² Sisme: No

DIÀMETRE (Ø)	LONGITUD(LbI)	LONGITUD (LbII)
6 mm	15 cm	25cm
8 mm	20 cm	30cm
10 mm	25 cm	40cm
12 mm	30 cm	45cm
16 mm	40 cm	60cm
20 mm	55 cm	75cm
25 mm	85 cm	115cm
32 mm	135 cm	190cm

L'armadura que arribi a les vores del forjat (límits i forats) sempre s'acabarà amb pota.
Realització d'encavalcaments, veure quadre adjunt:
-armadures inferiors: pròximes als pilars.
-armadures superiors: al centre de la llum.
-aquest últim criteri s'inverteix en fonamentació.

ACER D'ARMADURA PASSIVA

ARMADURA PASSIVA: B-500-S

Límit elàstic	fyk>=	500 N/mm²
Resistència última	fu>=	550 N/mm²
Mòdul elàstic	Es>=	200000 N/mm²
Allargament en ruptura	εu>=	12 %

-El suministrador de l'acer garantitzarà el compliment dels requisits del Código Estructural 2021 i aportarà el segell de qualitat AENOR o qualsevol altre segell legalment reconegut per la Normativa vigent.
-Els diferents nivells d'armat s'organitzaran segons el que s'especifica en els detalls pertanyents per a cada cas.
-Es compliran les longituds de solapament en el detall que figura en aquest plànol.



RECOBRIMENT EN LLOSA

Zona:

Vida útil considerada:	50	anys
F_{ck} formigó:	<40	N/mm²
Classe general d'exposició:	XC1 - XC3	
Resistència al foc normalitzada:	REI 90	
Nivell de control:	normal	

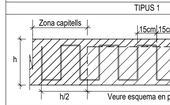

Recobriment nominal r: 35 mm

CARACTERÍSTIQUES LLOSA

NOTES:

Tant l'armadura superior com la inferior s'organitzaran en dues capes, una per l'armadura longitudinal i l'altra per la transversal, incloent-hi, en cadascuna, l'armat bàsic i el de reforç.

Veure els recobriments en el quadre adjunt corresponent.

L'armadura de la llosa pròpiament dita se situarà per l'exterior de les jàsseres planes embegudes.

No s'admeten en cap cas les malles electrosoldades sense l'aprovació de la DF i l'execució dels plànols d'especejament i muntatge.

ARMADURA BÀSICA DE CREUETES EN CAPITELLS

CREUETES DE PUNXONAMENT:
Tots els pilars portaran creuetes de reforç pel punxonament, a excepció dels indicats en planta amb "NC", tal i com s'indica en els esquemes següents:





A= Arm. superior: 2Ø16
Arm. inferior: 2Ø10
Estreps: 1e4rØ8c/15 50xh-12
A*= Arm. superior: 4Ø16
Arm. inferior: 4Ø10
Estreps: 1e4rØ8c/10 50xh-12

Totes les armadures en arribar a un parament vertical aniran proveïdes de les potes.
En cas de coincidir una jàssera amb el pilar no es col.locarà la creueta en la direcció de la mateixa.
La longitud L de la creueta serà de 1m excepte les especificades en planta.

ARMAT BÀSIC INFERIOR CAPITELL:

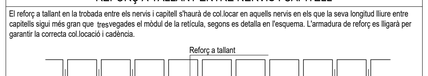

REFORÇ A TALLANT ENTRE NERVIS I CAPITELL

El reforç a tallant en la trobada entre els nervis i capitell s'haurà de col.locar en aquells nervis en els que la seva longitud lliure entre capitells sigui més gran que tresvegades el mòdul de la reticula, segons es detalla en l'esquema. L'armadura de reforç es lligarà per garantir la correcta col.locació i cadència.

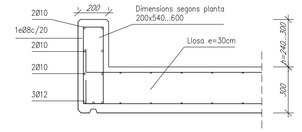

MURET PERIMETRAL

E:1/25

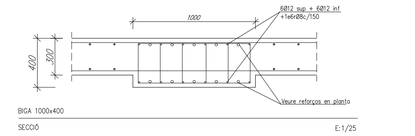

BIGA 1000x400

SECCIÓ

E:1/25

TDA ARQUITECTURA Y URBANISMO	PROMOTOR Ajuntament de Navàs	ARQUITECTA ELENA NEDELCU COAC nº 55375-1	EQUIP REDACTOR ARQUITECTURA CARLOS ALEJANDRO Arquitecte TDA Arquitectura y Urbanismo	ESTRUCTURA i INSTAL.LACIONS BAC ENGINEERING CONSULTANCY S.L. GRUP SOCOTEC	PROJECTE BÀSIC I EXECUTIU NOU EDIFICI MULTIFUNCIONAL AL COMPLEX ESPORTIU LLEURE, SALUT i ESPORT DE NAVÀS Passeig Pla de l'Alzineta. Navàs. Barcelona	PLÀNOL ARM. LONG. ALA EST PLANTA COBERTA	Escala DinA1 1/100 0 1 2 m / Data 260831 / Núm. Plànol 07

SOCOTEC

ED2510770

Telf +34 932 244 370
www.socotec.es

Complex Esportiu Navàs

Ala Nord de la Planta Coberta
Armat Transversal

E08

Està prohibida la reproducció total o parcial d'aquest document per qualsevol mitjà, sense el consentiment explícit dels propietaris

Consultar en els plànols d'arquitectura i replanteig la posició i/o forma dels elements representats en aquest document.
En aquest plànol només s'acoten les mesures invariants dels elements estructurals.

CARACTERÍSTIQUES DEL FORJAT

ZONA: Terrassa de Coberta

Tipus de forjat:		LLOSA
Cantell:		30 cm
Estat de càrregues:		
Pes propi:	7.50	kN/m²
Càrregues permanents:	2.50	kN/m²
Sobrecàrrega d'ús:	3.00	kN/m²
Sobrecàrrega de neu:	0.40	kN/m²
TOTAL:	13.40	kN/m²
Càrrega concentrada	4.00	kN

En el plànol només es representen els reforços

Armadura bàsica de la llosa:	
Armadura bàsica superior:	#10@c/200
Armadura bàsica inferior:	#10/10c/200

CARACTERÍSTIQUES DEL FORJAT

ZONA: Terrassa de Coberta

Tipus de forjat:		RETICULAR
Cassetons:		Formigó cm
Dimensió cassetons:		70x23x20 cm
Cantell:		25+5 cm
Reticula:		85x85 cm
Estat de càrregues:		
Pes propi:	5.22	kN/m²
Càrregues permanents:	2.50	kN/m²
Sobrecàrrega d'ús:	3.00	kN/m²
Sobrecàrrega de neu:	0.40	kN/m²
TOTAL:	11.12	kN/m²
Càrrega concentrada	4.00	kN

En el plànol només es representen els reforços

Armadura bàsica de la capa de compressió:	
	ME 20x20 A⌀5-5 B-500T 5x2

CARACTERÍSTIQUES LLOSA

NOTES:

Tant l'armadura superior com la inferior s'organitzaran en dues capes, una per l'armadura longitudinal i l'altra per la transversal, incloent-hi, en cadascuna, l'armat bàsic i el de reforç.

Veure els recobriments en el quadre adjunt corresponent.

L'armadura de la llosa pròpiament dita se situarà per l'exterior de les jàsseres planes embegudes.

No s'admeten en cap cas les malles electrosoldades sense l'aprovació de la DF i l'execució dels plànols d'especejament i muntatge.

REFORÇ A TALLANT ENTRE NERVIS I CAPITELL

El reforç a tallant en la trobada entre els nervis i capitell s'haurà de col.locar en aquells nervis en els que la seva longitud lliure entre capitells sigui més gran que 8⌀ vegades el mòdul de la retícula, segons es detalla en l'esquema. L'armadura de reforç es lligarà per garantir la correcta col.locació i cadència.

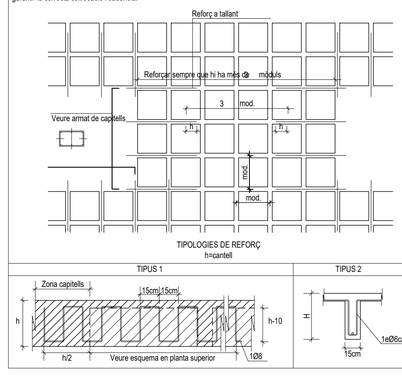

TIPOLOGIES DE REFORÇ
h=cantell

TIPUS 1



Veure esquema en planta superior

TIPUS 2



ARMADURA BÀSICA DE CREUETES EN CAPITELLS

CREUETES DE PUNXONAMENT:
Tots els pilars portaran creuetes de reforç pel punxonament, a excepció dels indicats en planta amb "NC", tal i com s'indica en els esquemes següents:

SITUACIÓ CENTRAL

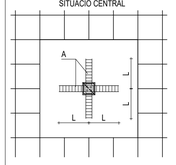

SITUACIÓ LATERAL



SITUACIÓ LATERAL AMB FORAT



SITUACIÓ CANTONADA

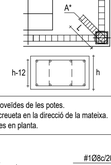

SITUACIÓ CANTONADA AMB FORAT

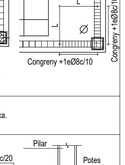

A= Arm. superior: 2⌀16
Arm. inferior: 2⌀10
Estreps: 1e4r/⌀8c/15 50xh-12
A*= Arm. superior: 4⌀16
Arm. inferior: 4⌀10
Estreps: 1e4r/⌀8c/10 50xh-12

Totes les armadures en arribar a un parament vertical aniran proveïdes de les potes.
En cas de coincidir una jàssera amb el pilar no es col.locarà la creueta en la direcció de la mateixa.
La longitud L de la creueta serà de 1m excepte les especificades en planta.

ARMAT BÀSIC INFERIOR CAPITELL:

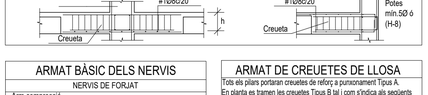

LONGITUDS D'ANCORATGE Lb

Per formigó: f_{ck} 30 N/mm² Sisme: No

DIÀMETRE (Ø)	LONGITUD(Lbl)	LONGITUD (Lbll)
6 mm	15 cm	25cm
8 mm	20 cm	30cm
10 mm	25 cm	40cm
12 mm	30 cm	45cm
16 mm	40 cm	60cm
20 mm	55 cm	75cm
25 mm	85 cm	115cm
32 mm	135 cm	190cm

L'armadura que arribi a les vores del forjat (llimits i forats) sempre s'acabarà amb pota.
Realitzarà d'encavalcaments, veure quadre adjunt:
-armadures inferiors: próximes als pilars.
-armadures superiors: al centre de la llum.
-aquest últim criteri s'invertirà en fonamentació.

CARACTERÍSTIQUES I ESPECIFICACIONS DEL FORMIGÓ

ZONA Forjats Llosa i Reticular

FORMIGÓ HA-30/B/20/XC3

Ciment:	CEM I, clase 42,5	
Mínim contingut de ciment	300	Kg/m³
Màxim contingut en ciment	375	Kg/m³
Àrid, tamany màxim:	20	mm
Àrid, classe	Machacado	
Màxima relació A/C	0.55	
Només es modificarà la consistència amb aditius		
ADITIUS	A justificar	
DOCILITAT		
Consistència	Blanda	
Compactació	Vibración mecánica	
Asentamiento en el cono de Abrams	5-9 cm	

RESISTÈNCIA CARACTERÍSTICA

Als 7 dies	21.0	N/mm²
Als 28 dies	30.0	N/mm²

ASSAJOS DE CONTROL

Nivell	Estadístico
Classe de proveta	Cilíndrica
Temps de ruptura	7 i 28 dies
Consultar la freqüència dels assajos (unitat d'obra per assaig) i el nombre de sèries de provetes per assaig.	
Nombre de provetes per cada sèrie: 6	
	1 a 7 dies
	3 a 28 dies
	2 de reserva
Altres assajos segons CE	

VEURE PLECS DE CONDICIONS

LLISTAT DE REVISIONS

Nº	DATA	COMENTARIS	CTR
0	Agost 2025	Projecte Executiu	A
1	Setembre 2025	Revisió 01	A
2			
3			
4			
5			
6			
7			
8			
9			
10			

CTR A: plànol d'entrega final, vàlid per a construcció
CTR B: plànol d'entrega geometria, no vàlid per a construcció
CTR C: plànol informatiu, no vàlid per a construcció

CARACTERÍSTIQUES DEL FORJAT

ZONA: Coberta Manteniment

Tipus de forjat:		LLOSA
Cantell:		30 cm
Estat de càrregues:		
Pes propi:	7.50	kN/m²
Càrregues permanents:	2.00	kN/m²
Sobrecàrrega d'ús:	1.00	kN/m²
Sobrecàrrega de neu:	0.40	kN/m²
TOTAL:	10.90	kN/m²
Càrrega concentrada	2.00	kN

En el plànol només es representen els reforços

Armadura bàsica de la llosa:	
Armadura bàsica superior:	#10@c/200
Armadura bàsica inferior:	#10/10c/200

CARACTERÍSTIQUES DEL FORJAT

ZONA: Coberta Manteniment

Tipus de forjat:		RETICULAR
Cassetons:		Formigó cm
Dimensió cassetons:		70x23x20 cm
Cantell:		25+5 cm
Reticula:		85x85 cm
Estat de càrregues:		
Pes propi:	5.22	kN/m²
Càrregues permanents:	2.00	kN/m²
Sobrecàrrega d'ús:	1.00	kN/m²
Sobrecàrrega de neu:	0.40	kN/m²
TOTAL:	8.62	kN/m²
Càrrega concentrada	2.00	kN

En el plànol només es representen els reforços

Armadura bàsica de la capa de compressió:	
	ME 20x20 A⌀5-5 B-500T 5x2

ACER D'ARMADURA PASSIVA

ARMADURA PASSIVA: B-500-S

Límit elàstic	fyk>=	500 N/mm²
Resistència última	fu>=	550 N/mm²
Mòdul elàstic	Es>=	200000 N/mm²
Allargament en ruptura	ξu>=	12 %

-El suministrador de l'acer garantitzarà el compliment dels requisits del Còdigo Estructural 2021 i aportarà el segell de qualitat AENOR o qualsevol altre segell legalment reconegut per la Normativa vigent.
-Els diferents nivells d'armat s'organitzaran segons el que s'especifica en els detalls pertanyents per a cada cas.
-Es compliran les longituds de solapament en el detall que figura en aquest plànol.



ARMAT DE CREUETES DE LLOSA

Tots els pilars portaran creuetes de reforç a punxonament Tipus A.
En planta es tramen les creuetes Tipus B tal i com s'indica als següents esquemes.

GRAFISME EN PLANTA

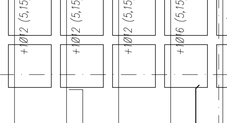

NOTA: La longitud L dels braços correspon a L/5 de la llum

COEFICIENTS SEGURETAT FORMIGÓ

COEFICIENTS MINORACIÓ DE MATERIALS:

Coeficient formigó:	1.50
Coeficient acer:	1.15

COEFICIENTS MAJORACIÓ ACCIONS:

Tipus d'acció	Efecte favorable	Efecte desfavorable
Accions permanents:	1.00	1.35
Accions pretensat:	1.00	1.00
Accions variables:	0.00	1.50
Accions accidentals:	-	-

Per a situacions accidentals i combinatòria de hipòtesis consultar memòria técnica de l'estructura

NOTES GENERALS D'ARMADURA

-En planta només es grafien els reforços, veure descripció de l'armadura bàsica en quadres adjunts.
-L'armadura bàsica ha d'acabar sempre amb pota. Veure detall d'ancoratge de les barres.
-P* és l'armadura de pell a disposar en el cas de que el lateral de la jàssera sigui lliure.
-Els congrenys i nervis dobles tindran un ample mínim 30cm, excepte indicació expressa en planta.
-L'armadura bàsica i de reforç s'executarà en dos nivells per cara. Jàsseres, nervis i congrenys tindran continuïtat a l'interior de les zones massissades.
-Les mides de les jàsseres grafiades corresponen a la base per l'alçada de la biga sense considerar els recobriments, veure esquema adjunt. Les mides que en el plànol es donen entre parèntesi corresponen a la longitud del tram recte de la barra, no inclouen patilles.
-Grafisme: Les patilles dibuixades segons "A" tan sols denoten posició de les barres, (armadura superior o inferior), les del tipus "B" denoten posició i són potes d'ancoratge.



VEURE PLECS DE CONDICIONS

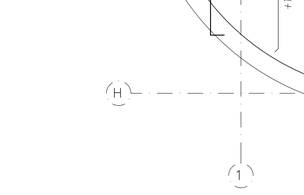

MURET PERIMETRAL

E: 1/25

RECOBRIMENT EN LLOSA

Zona:

Vida útil considerada:	50	anys
F_{ck} formigó:	<40	N/mm²
Classe general d'exposició:	XC1 - XC3	
Resistència al foc normalitzada:	REI 90	
Nivell de control: normal		

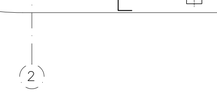

Recobriment nominal r: 35 mm

JUNTA DE DILATACIÓ DENT

NOTA: Construir en primer lloc el costat del suport



VEURE PLECS DE CONDICIONS

RECOBRIMENT EN F. RETICULAR

Zona: Vestuaris

Vida útil considerada:	50	anys
F_{ck} formigó:	<40	N/mm²
Classe general d'exposició:	XC1	
Resistència al foc normalitzada:	REI 90	
Nivell de control: normal		

Secció forjat

Recobriment nominal r: 40 mm

ARMAT BÀSIC DELS NERVIS

NERVIS DE FORJAT

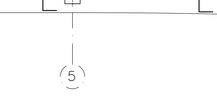

ARMAT ZONES MASSISSADES

(Sense dimensió explicita en planta)
Segons replanteig

Disposar si a>30cm
Veure reforços en planta

CAVALCAMENT D'ARMADURA (sostres i bigues)

Mala adherència Lbll-Longitud d'ancoratge armat superior.
Bona adherència Lbl-Longitud d'ancoratge armat inferior.

CONGRENY DE VORA

Disposar sistemàticament el congreny de vora a tot el perímetre dels sostres i dels forats que les travessen.
S'exceptuaran tots els costats suportats per mur, on es col.locaran els congrenys propis dels murs.
Tot armat que arribi al congreny s'acabarà amb pota segons esquema.
Veure armadura segons l'espessor en detalls de jàsseres embegudes.

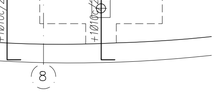

PLANTA COBERTA: ARMAT TRANSVERSAL

e A3:1/100 - A1:1/50

TDA ARQUITECTURA Y URBANISMO	PROMOTOR Ajuntament de Navàs	ARQUITECTA ELENA NEDELCU COAC nº 55375-1	EQUIP REDACTOR ARQUITECTURA CARLOS ALEJANDRO Arquitecte TDA Arquitectura y Urbanismo	ESTRUCTURA i INSTAL.LACIONS BAC ENGINEERING CONSULTANCY S.L. GRUP SOCOTEC	PROJECTE BÀSIC I EXECUTIU NOU EDIFICI MULTIFUNCIONAL AL COMPLEX ESPORTIU LLEURE, SALUT i ESPORT DE NAVÀS Passeig Pla de l'Alzineta. Navàs. Barcelona	PLÀNOL ARM. TRANS. ALA NORD PLANTA COBERTA		Escala DinA1 1/100 0 1 2 m / Data 260831 / Núm. Plànol 08

SOCOTEC ED2510770
Telf +34 932 244 370
www.socotec.es

Complex Esportiu Navàs

Ala Est de la Planta Coberta
Armat Transversal

E09

Està prohibida la reproducció total o parcial d'aquest document per qualsevol mitjà, sense el consentiment explícit dels propietaris

Consultar en els plànols d'arquitectura i replanteig la posició i/o forma dels elements representats en aquest document.
En aquest plànol només s'acoten les mesures invariants dels elements estructurals.

PLÀNOL SITUACIÓ

PLANTA



LLISTAT DE REVISIONS

Nº	DATA	COMENTARIS	CTR
0	Agost 2025	Projecte Executiu	A
1	Setembre 2025	Revisió 01	A
2			
3			
4			
5			
6			
7			
8			
9			
10			

CTR A: plànol d'entrega final, vàlid per a construcció
CTR B: plànol d'entrega geometria, no vàlid per a construcció
CTR C: plànol informatiu, no vàlid per a construcció

COEFICIENTS SEGURETAT FORMIGÓ

COEFICIENTS MINORACIÓ DE MATERIALS:

Coeficient formigó:	1.50
Coeficient acer:	1.15

COEFICIENTS MAJORACIÓ ACCIONS:

Tipus d'acció	Efecte favorable	Efecte desfavorable
Accions permanents:	1.00	1.35
Accions pretensat:	1.00	1.00
Accions variables:	0.00	1.50
Accions accidentals:	-	-

Per a situacions accidentals i combinatòria de hipòtesis consultar memòria tècnica de l'estructura

CARACTERÍSTIQUES DEL FORJAT

ZONA: Terrassa de Coberta

Tipus de forjat:	LLOSA	
Cantell:	30	cm
Estat de càrregues:		
Pes propi:	7.50	kN/m²
Càrregues permanents:	2.50	kN/m²
Sobrecàrrega d'ús:	3.00	kN/m²
Sobrecàrrega de neu:	0.40	kN/m²
TOTAL:	13.40	kN/m²
Càrrega concentrada	4.00	kN

En el plànol només es representen els reforços

Armadura bàsica de la llosa:	
Armadura bàsica superior:	#1Ø8c/200
Armadura bàsica inferior:	#1Ø10c/200

CARACTERÍSTIQUES DEL FORJAT

ZONA: Terrassa de Coberta

Tipus de forjat:	RETICULAR	
Cassetons:	Formigó	cm
Dimensió cassetons:	70x23x20	cm
Cantell:	25+5	cm
Reticula:	85x85	cm
Estat de càrregues:		
Pes propi:	5.22	kN/m²
Càrregues permanents:	2.50	kN/m²
Sobrecàrrega d'ús:	3.00	kN/m²
Sobrecàrrega de neu:	0.40	kN/m²
TOTAL:	11.12	kN/m²
Càrrega concentrada	4.00	kN

En el plànol només es representen els reforços

Armadura bàsica de la capa de compressió:	ME 20x20 A05-5 B-500T 5x2

CARACTERÍSTIQUES DEL FORJAT

ZONA: Coberta Manteniment

Tipus de forjat:	LLOSA	
Cantell:	30	cm
Estat de càrregues:		
Pes propi:	7.50	kN/m²
Càrregues permanents:	2.00	kN/m²
Sobrecàrrega d'ús:	1.00	kN/m²
Sobrecàrrega de neu:	0.40	kN/m²
TOTAL:	10.90	kN/m²
Càrrega concentrada	2.00	kN

En el plànol només es representen els reforços

Armadura bàsica de la llosa:	
Armadura bàsica superior:	#1Ø8c/200
Armadura bàsica inferior:	#1Ø10c/200

CARACTERÍSTIQUES DEL FORJAT

ZONA: Coberta Manteniment

Tipus de forjat:	RETICULAR	
Cassetons:	Formigó	cm
Dimensió cassetons:	70x23x20	cm
Cantell:	25+5	cm
Reticula:	85x85	cm
Estat de càrregues:		
Pes propi:	5.22	kN/m²
Càrregues permanents:	2.00	kN/m²
Sobrecàrrega d'ús:	1.00	kN/m²
Sobrecàrrega de neu:	0.40	kN/m²
TOTAL:	8.62	kN/m²
Càrrega concentrada	2.00	kN

En el plànol només es representen els reforços

Armadura bàsica de la capa de compressió:	ME 20x20 A05-5 B-500T 5x2

NOTES GENERALS D'ARMADURA

-En planta només es grafien els reforços, veure descripció de l'armadura bàsica en quadres adjunts.
-L'armadura bàsica ha d'acabar sempre amb pota. Veure detall d'ancoratge de les barres.
-P* és l'armadura de pell a disposar en el cas de que el lateral de la jàssera sigui lliure.
-Els congrenys i nervis dobles tindran un ample mínim 30cm, excepte indicació expressa en planta.
-L'armadura bàsica i de reforç s'executarà en dos nivells per cara. Jàsseres, nervis i congrenys tindran continuïtat a l'interior de les zones massissades.
-Les mides de les jàsseres grafiades corresponen a la base per l'alçada de la biga sense considerar els recobriments, veure esquema adjunt. Les mides que en el plànol es donen entre parèntesi corresponen a la longitud del tram recte de la barra, no inclouen patilles.
-Grafisme: Les patilles dibuixades segons "A" tan sols denoten posició de les barres, (armadura superior o inferior), les del tipus "B" denoten posició i són potes d'ancoratge.

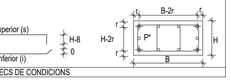

VEURE PLECS DE CONDICIONS

CAVALCAMENT D'ARMADURA (sostres i bigues)

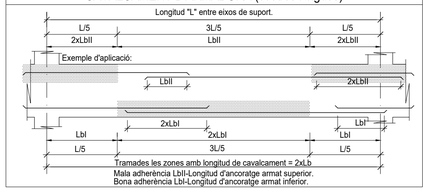

CONGRENY DE VORA

Disposar sistemàticament el congreny de vora a tot el perímetre dels sostres i dels forats que les travessen.
S'exceptuaran tots els costats suportats per mur, on es col.locaran els congrenys propis dels murs.
Tot armat que arribi al congreny s'acabarà amb pota segons esquema.
Veure armadura segons l'espessor en detalls de jàsseres embegudes.

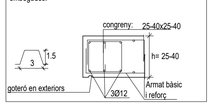

ARMAT DE CREUETES DE LLOSA

Tots els pilars portaran creuetes de reforç a punxonament Tipus A.
En planta es tramen les creuetes Tipus B tal i com s'indica als següents esquemes.

GRAFISME EN PLANTA

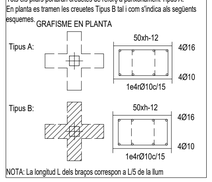

NOTA: La longitud L dels braços correspon a L/5 de la llum

JUNTA DE DILATACIÓ DENT

NOTA: Construir en primer lloc el costat del suport

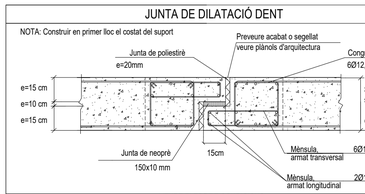

VEURE PLECS DE CONDICIONS

RECOBRIMENT EN F. RETICULAR

Zona:	Vestuaris	
Vida útil considerada:	50	anys
F_{ck} formigó:	<40	N/mm²
Classe general d'exposició:	XC1	
Resistència al foc normalitzada:	REI 90	
Nivell de control:	normal	

Secció forjat

Recobriment nominal r:	40	mm

ARMAT BÀSIC DELS NERVIS

NERVIS DE FORJAT

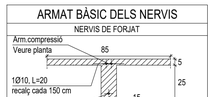

ARMAT ZONES MASSISSADES

(Sense dimensió explicita en planta)

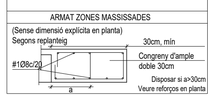

CARACTERÍSTIQUES I ESPECIFICACIONS DEL FORMIGÓ

ZONA	Forjats Llosa i reticular	
FORMIGÓ	HA-30/B/20/XC3	
Ciment:	CEM I, clase 42,5	
Mínim contingut de ciment	300	Kg/m³
Màxim contingut en ciment	375	Kg/m³
Àrid, tamany màxim:	20	mm
Àrid, classe	Machacado	
Màxima relació A/C	0.55	
Només es modificarà la consistència amb aditius		
ADITIUS	A justificar	
DOCILITAT		
Consistència	Blanda	
Compactació	Vibración mecánica	
Asentamiento en el cono de Abrams	5-9	cm

RESISTÈNCIA CARACTERÍSTICA		
Als 7 dies	21.0	N/mm²
Als 28 dies	30.0	N/mm²

ASSAJOS DE CONTROL		
Nivell	Estadístico	
Classe de proveta	Cilíndrica	
Temps de ruptura	7 i 28	dies
Consultar la freqüència dels assajos (unitat d'obra per assaig) i el nombre de sèries de provetes per assaig.		
Nombre de provetes per cada sèrie:	6	
	1	a 7 dies
	3	a 28 dies
	2	de reserva
Altres assajos segons CE		

VEURE PLECS DE CONDICIONS

LONGITUDS D'ANCORATGE Lb

Per formigó: f_{ck}	30 N/mm²	Sisme: No
DIÀMETRE (Ø)	LONGITUD(Lbl)	LONGITUD (Lbil)
6 mm	15 cm	25cm
8 mm	20 cm	30cm
10 mm	25 cm	40cm
12 mm	30 cm	45cm
16 mm	40 cm	60cm
20 mm	55 cm	75cm
25 mm	85 cm	115cm
32 mm	135 cm	190cm

L'armadura que arribi a les vores del forjat (límits i forats) sempre s'acabarà amb pota.
Realització d'encavalcaments, veure quadre adjunt:
-armadures inferiors: pròximes als pilars.
-armadures superiors: al centre de la llum.
-aquest últim criteri s'inverteix en fonamentació.

ACER D'ARMADURA PASSIVA

ARMADURA PASSIVA:	B-500-S	
Límit elàstic	fyk>=	500 N/mm²
Resistència última	fu>=	550 N/mm²
Mòdul elàstic	Es>=	200000 N/mm²
Allargament en ruptura	ξu>=	12 %

-El suministrador de l'acer garantitzarà el compliment dels requisits del Código Estructural 2021 i aportarà el segell de qualitat AENOR o qualsevol altre segell legalment reconegut per la Normativa vigent.
-Els diferents nivells d'armat s'organitzaran segons el que s'especifica en els detalls pertanyents per a cada cas.
-Es compliran les longituds de solapament en el detall que figura en aquest plànol.

RECOBRIMENT EN LLOSA

Zona:		
Vida útil considerada:	50	anys
F_{ck} formigó:	<40	N/mm²
Classe general d'exposició:	XC1 - XC3	
Resistència al foc normalitzada:	REI 90	
Nivell de control:	normal	

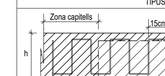

Recobriment nominal r:	35	mm

CARACTERÍSTIQUES LLOSA

NOTES:

Tant l'armadura superior com la inferior s'organitzaran en dues capes, una per l'armadura longitudinal i l'altra per la transversal, incloent-hi, en cadascuna, l'armat bàsic i el de reforç.

Veure els recobriments en el quadre adjunt corresponent.

L'armadura de la llosa pròpiament dita se situarà per l'exterior de les jàsseres planes embegudes.

No s'admeten en cap cas les malles electrosoldades sense l'aprovació de la DF i l'execució dels plànols d'especejament i muntatge.

ARMADURA BÀSICA DE CREUETES EN CAPITELLS

CREUETES DE PUNXONAMENT:
Tots els pilars portaran creuetes de reforç pel punxonament, a excepció dels indicats en planta amb "NC", tal i com s'indica en els esquemes següents:

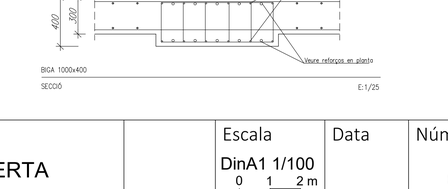

A= Arm. superior:	2Ø16	
Arm. inferior:	2Ø10	
Estreps:	1e4rØ8c/15	50xh-12
A*= Arm. superior:	4Ø16	
Arm. inferior:	4Ø10	
Estreps:	1e4rØ8c/10	50xh-12

Totes les armadures en arribar a un parament vertical aniran proveïdes de les potes.
En cas de coincidir una jàssera amb el pilar no es col.locarà la creueta en la direcció de la mateixa.
La longitud L de la creueta serà de 1m excepte les especificades en planta.

ARMAT BÀSIC INFERIOR CAPITELL:

REFORÇ A TALLANT ENTRE NERVIS I CAPITELL

El reforç a tallant en la trobada entre els nervis i capitell s'haurà de col.locar en aquells nervis en els que la seva longitud lliure entre capitells sigui més gran que tresvegades el mòdul de la reticula, segons es detalla en l'esquema. L'armadura de reforç es lligarà per garantir la correcta col.locació i cadència.

TDA ARQUITECTURA Y URBANISMO	PROMOTOR Ajuntament de Navàs	ARQUITECTA ELENA NEDELCU COAC nº 55375-1	EQUIP REDACTOR ARQUITECTURA CARLOS ALEJANDRO Arquitecte TDA Arquitectura y Urbanismo	ESTRUCTURA i INSTAL.LACIONS BAC ENGINEERING CONSULTANCY S.L. GRUP SOCOTEC	PROJECTE BÀSIC I EXECUTIU NOU EDIFICI MULTIFUNCIONAL AL COMPLEX ESPORTIU LLEURE, SALUT i ESPORT DE NAVÀS Passeig Pla de l'Alzineta. Navàs. Barcelona	PLÀNOL ARM. TRANS. ALA EST PLANTA COBERTA	Escala DinA1 1/100 0 1 2 m / Data 260831 / Núm. Plànol 09

SOCOTEC

ED2510770

Telf +34 932 244 370
www.socotec.es

Complex Esportiu Navàs

Ala Est de la Planta Coberta
Armat Transversal

E09

Està prohibida la reproducció total o parcial d'aquest document per qualsevol mitjà, sense el consentiment explícit dels propietaris

Consultar en els plànols d'arquitectura i replanteig la posició i/o forma dels elements representats en aquest document.
En aquest plànol només s'acoten les mesures invariants dels elements estructurals.

PLÀNOL SITUACIÓ

PLANTA

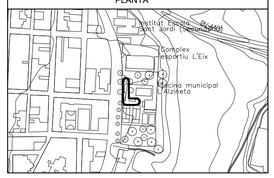

CARACTERÍSTIQUES DEL FORJAT

ZONA: Coberta Manteniment

Tipus de forjat:	LLOSA	
Cantell:	25	cm
Estat de càrregues:		
Pes propi:	6.25	kN/m²
Càrregues permanents:	2.00	kN/m²
Sobrecàrrega d'ús:	1.00	kN/m²
Sobrecàrrega de neu:	0.40	kN/m²
TOTAL:	9.65	kN/m²
Càrrega concentrada	2.00	kN

En el plànol només es representen els reforços

Armadura bàsica de la llosa:
Armadura bàsica superior: #1Ø8c/200
Armadura bàsica inferior: #1Ø10c/200

COEFICIENTS SEGURETAT FORMIGÓ

COEFICIENTS MINORACIÓ DE MATERIALS:

Coeficient formigó:	1.50
Coeficient acer:	1.15

COEFICIENTS MAJORACIÓ ACCIONS:

Tipus d'acció	Efecte favorable	Efecte desfavorable
Accions permanents:	1.00	1.35
Accions pretensat:	1.00	1.00
Accions variables:	0.00	1.50
Accions accidentals:	-	-

Per a situacions accidentals i combinatòria de hipòtesis consultar memòria tècnica de l'estructura

CONGRENY DE VORA

Disposar sistemàticament el congreny de vora a tot el perímetre dels sostres i dels forats que les travessen.
S'exceptuaran tots els costats suportats per mur, on es col.locaran els congrenys propis dels murs.
Tot armat que arribi al congreny s'acabarà amb pota segons esquema.
Veure armadura segons l'espessor en detalls de jàsseres embegudes.

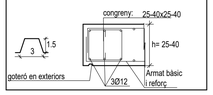

RECOBRIMENT EN LLOSA

Zona:
Vida útil considerada: 50 anys
F_{ck} formigó: <40 N/mm²
Classe general d'exposició: XC1 - XC3
Resistència al foc normalitzada: REI 90
Nivell de control: normal

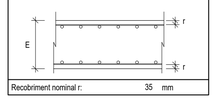

Recobriment nominal r: 35 mm

CARACTERÍSTIQUES LLOSA

NOTES:

Tant l'armadura superior com la inferior s'organitzaran en dues capes, una per l'armadura longitudinal i l'altra per la transversal, incloent-hi, en cadascuna, l'armat bàsic i el de reforç.

Veure els recobriments en el quadre adjunt corresponent.

L'armadura de la llosa pròpiament dita se situarà per l'exterior de les jàsseres planes embegudes.

No s'admeten en cap cas les malles electrosoldades sense l'aprovació de la DF i l'execució dels plànols d'especejament i muntatge.

NOTES GENERALS D'ARMADURA

-En planta només es grafien els reforços, veure descripció de l'armadura bàsica en quadres adjunts.
-L'armadura bàsica ha d'acabar sempre amb pota. Veure detall d'ancoratge de les barres.
-P* és l'armadura de pell a disposar en el cas de que el lateral de la jàssera sigui lliure.
-Els congrenys i nervis dobles tindran un ample mínim 30cm, excepte indicació expressa en planta.
-L'armadura bàsica i de reforç s'executarà en dos nivells per cara. Jàsseres, nervis i congrenys tindran continuïtat a l'interior de les zones massissades.
-Les mides de les jàsseres grafiades corresponen a la base per l'alçada de la biga sense considerar els recobriments, veure esquema adjunt. Les mides que en el plànol es donen entre parèntesi corresponen a la longitud del tram recte de la barra, no inclouen patilles.
-Grafisme: Les patilles dibuixades segons "A" tan sols denoten posició de les barres, (armadura superior o inferior), les del tipus "B" denoten posició i són potes d'ancoratge.



VEURE PLECS DE CONDICIONS

CARACTERÍSTIQUES I ESPECIFICACIONS DEL FORMIGÓ

ZONA Forjats Llosa i reticular

FORMIGÓ HA-30/B/20/XC3

Ciment:	CEM I, clase 42,5	
Mínim contingut de ciment	300	Kg/m³
Màxim contingut en ciment	375	Kg/m³
Àrid, tamany màxim:	20	mm
Àrid, classe	Machacado	
Màxima relació A/C	0.55	
Només es modificarà la consistència amb aditius		
ADITIUS	A justificar	
DOCILITAT		
Consistència	Blanda	
Compactació	Vibración mecánica	
Asentamiento en el cono de Abrams	5-9 cm	

RESISTÈNCIA CARACTERÍSTICA

Als 7 dies	21.0	N/mm²
Als 28 dies	30.0	N/mm²

ASSAJOS DE CONTROL

Nivell	Estadístico	
Classe de proveta	Cilíndrica	
Temps de ruptura	7 i 28 dies	
Consultar la freqüència dels assajos (unitat d'obra per assaig) i el nombre de sèries de provetes per assaig.		
Nombre de provetes per cada sèrie: 6	1	a 7 dies
	3	a 28 dies
	2	de reserva
Altres assajos segons CE		

VEURE PLECS DE CONDICIONS

LLISTAT DE REVISIONS

Nº	DATA	COMENTARIS	CTR
0	Agost 2025	Projecte Executiu	A
1	Setembre 2025	Revisió 01	A
2			
3			
4			
5			
6			
7			
8			
9			
10			

CTR A: plànol d'entrega final, vàlid per a construcció
CTR B: plànol d'entrega geometria, no vàlid per a construcció
CTR C: plànol informatiu, no vàlid per a construcció

CAVALCAMENT D'ARMADURA (sostres i bigues)

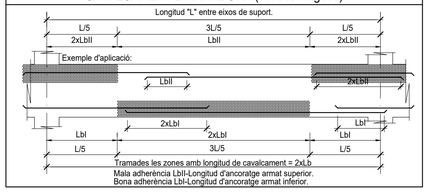

LONGITUDS D'ANCORATGE Lb

Per formigó: f_{ck} 30 N/mm² Sisme: No

DIÀMETRE (Ø)	LONGITUD(LbI)	LONGITUD (LbII)
6 mm	15 cm	25cm
8 mm	20 cm	30cm
10 mm	25 cm	40cm
12 mm	30 cm	45cm
16 mm	40 cm	60cm
20 mm	55 cm	75cm
25 mm	85 cm	115cm
32 mm	135 cm	190cm

L'armadura que arribi a les vores del forjat (límits i forats) sempre s'acabarà amb pota.
Realització d'encavalcaments, veure quadre adjunt:
-armadures inferiors: pròximes als pilars.
-armadures superiors: al centre de la llum.
-aquest últim criteri s'inverteix en fonamentació.

ACER D'ARMADURA PASSIVA

ARMADURA PASSIVA: B-500-S

Límit elàstic	fyk>=	500 N/mm²
Resistència última	fu>=	550 N/mm²
Mòdul elàstic	Es>=	200000 N/mm²
Allargament en ruptura	ξu>=	12 %

-El suministrador de l'acer garantitzarà el compliment dels requisits del Código Estructural 2021 i aportarà el segell de qualitat AENOR o qualsevol altre segell legalment reconegut per la Normativa vigent.
-Els diferents nivells d'armat s'organitzaran segons el que s'especifica en els detalls pertanyents per a cada cas.
-Es compliran les longituds de solapament en el detall que figura en aquest plànol.

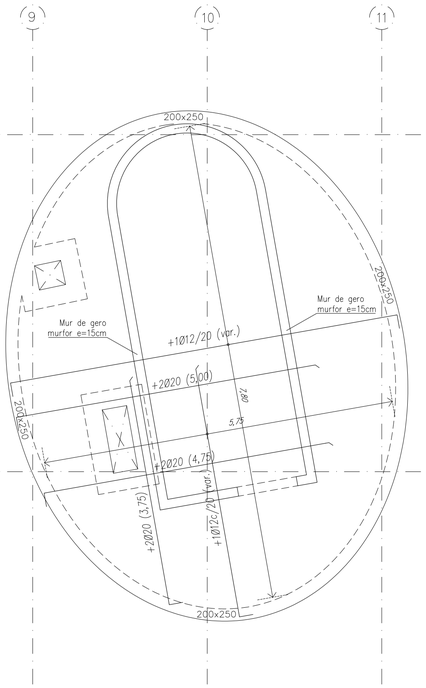

PLANTA BADALOT. GEOMETRIA i ARMAT

e A3:1/100 - A1:1/50

e A3:1/100 - A1:1/50

TDA ARQUITECTURA Y URBANISMO	PROMOTOR Ajuntament de Navàs	ARQUITECTA ELENA NEDELCU COAC nº 55375-1	EQUIP REDACTOR ARQUITECTURA CARLOS ALEJANDRO Arquitecte TDA Arquitectura y Urbanismo	ESTRUCTURA i INSTAL.LACIONS BAC ENGINEERING CONSULTANCY S.L. GRUP SOCOTEC	PROJECTE BÀSIC I EXECUTIU NOU EDIFICI MULTIFUNCIONAL AL COMPLEX ESPORTIU LLEURE, SALUT i ESPORT DE NAVÀS Passeig Pla de l'Alzineta. Navàs. Barcelona	PLÀNOL ARM. TRANS. ALA EST PLANTA COBERTA		Escala DinA1 1/100 0 1 2 m	Data 260831	Núm. Plànol 10

SOCOTEC ED2510770
Telf +34 932 244 370
www.socotec.es

Complex Esportiu Navàs

Geometria
Planta Quadre de Pilars

E10

Està prohibida la reproducció total o parcial d'aquest document per qualsevol mitjà, sense el consentiment explícit dels propietaris

Consultar en els plànols d'arquitectura i replanteig la posició i/o forma dels elements representats en aquest document.
En aquest plànol només s'acoten les mesures invariants dels elements estructurals.

PLÀNOL SITUACIÓ

PLANTA

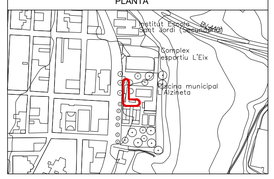

LLISTAT DE REVISIONS

Nº	DATA	COMENTARIS	CTR
0	Agost 2025	Projecte Executiu	A
1	Setembre 2025	Revisió 01	A
2			
3			
4			
5			
6			
7			
8			
9			
10			

CTR A: plànol d'entrega final, vàlid per a construcció
CTR B: plànol d'entrega geometria, no vàlid per a construcció
CTR C: plànol informatiu, no vàlid per a construcció

ARRENCADA DE PILARS DES DE LA FONAMENTACIÓ

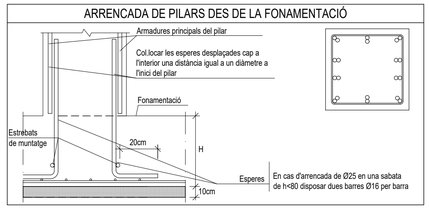

En cas d'arrencada de Ø25 en una sabata de h<80 disposar dues barres Ø16 per barra

PILARS ÚLTIMA PLANTA

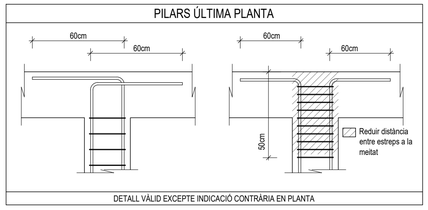

DETALL VÀLID EXCEPTE INDICACIÓ CONTRÀRIA EN PLANTA

NOTA PILARS

-En l'abocament i col.locació de les masses de formigó, la caiguda lliure no superarà 2m. Tots els pilars es formigonaran amb tolva.
-El vibrat del formigó haurà de fer-se fins que s'inicii el flux de la pasta aglomerant, la beurada, cap a la superfície de l'element.
-Quan es produeixi un canvi de secció superior a 5cm, el pas d'un pilar circular a rectangular o viceversa o un solapament d'armadura, es reduirà a la meitat la separació dels estreps en els últims 50cm que concorren en el nus o en una distància igual a la dimensió del seu cantell útil, la més restrictiva, tant pel pilar superior com per l'inferior.
-Quan un pilar acabi en un mur de formigó, es perllongaran les seves armadures fins a la base del fonament del mur o una distància corresponent a una alçada en cas de ser un mur de més d'una alçada.

RECOBRIMENT EN PILARS

Zona:
Vida útil considerada: 50 anys
F_{ck} formigó: <40 N/mm²
Classe general d'exposició: XC1
Resistència al foc normalitzada: REI 90

Nivell de control: normal
Secció pilar:

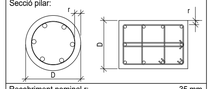

Recobriment nominal r: 35 mm
Dimensió mínima D: 250 mm

CARACTERÍSTIQUES I ESPECIFICACIONS DEL FORMIGÓ

ZONA Pilars

FORMIGÓ HA-25/B/20/XC1

Ciment:	CEM I, clase 42,5	
Mínim contingut de ciment	275	Kg/m³
Màxim contingut en ciment	375	Kg/m³
Àrid, tamany màxim:	20	mm
Àrid, classe	Machacado	
Màxima relació A/C	0.60	
Només es modificarà la consistència amb aditius		
ADITIUS	A justificar	
DOCILITAT		
Consistència	Blanda	
Compactació	Vibración mecánica	
Asentamiento en el cono de Abrams	5-9 cm	

RESISTÈNCIA CARACTERÍSTICA

Als 7 dies	17.5	N/mm²
Als 28 dies	25.0	N/mm²

ASSAJOS DE CONTROL

Nivell	Estadístico	
Classe de proveta	Cilíndrica	
Temps de ruptura	7 i 28 dies	
Consultar la freqüència dels assajos (unitat d'obra per assaig) i el nombre de sèries de provetes per assaig.		
Nombre de provetes per cada sèrie: 6	1	a 7 dies
	3	a 28 dies
	2	de reserva

Altres assajos segons CE

VEURE PLECS DE CONDICIONS

CONTROL DE L'ESTRUCTURA METÀL.LICA S275JR

Els materials compliran el que estigui establert en les següents Normes i s'efectuaran els següents controls d'execució (consultar Plecs de Condicions i el pla de control de la DF):
-Perfils i xapes CE, UNE-EN 10025-2:2006, 10210-1:2007, 10219-1:2007
-Soldadures CE, UNE-EN ISO 14555:2008, 287-1:2004
1.- Toleràncies: es compliran les restriccions indicades en l'article 84 del CE.
2.- Comprovació de forma (una cada 5 bigues):
-Quan els perfils recullin elements danyables, no s'admetran flexes superiors a L/500.
-En la resta de perfils no s'admetran flexes relatives superiors a L/350.
3.- Comprovació de soldadures:
-En empalmaments, es comprovarà una soldadura per unitat, no admetent-se interrupcions del cordó ni defectes aparents.
-En peces composteses, es comprovarà una soldadura per peça, no admetent-se variacions de longitud i separacions que quedin fora de l'àmbit definit en el projecte ni defectes aparents.
-S'efectuaran els assajos per radiografia, líquids penetrants, ultrasons o partícules magnètiques dels cordons que en aquell s'hi especifiquen.
El muntatge i col.locació de les encavallades es realitzarà amb l'ajuda de perfils de trava suplementaris, que es retiraran una vegada realitzada la totalitat de l'estructura.

TIPUS D'ANCORATGES DELS ESTREPS

ARMADURES PRINCIPALS (d)

La distància horitzontal lliure entre dues barres allitades consecutives, serà igual o superior a la més gran dels tres valors següents:
- 2cm
- el diàmetre de la més gran
- 1.25 vegades el tamany màxim de l'àrid

COEFICIENTS SEGURETAT FORMIGÓ

COEFICIENTS MINORACIÓ DE MATERIALS:

Coeficient formigó:	1.50
Coeficient acer:	1.15

COEFICIENTS MAJORACIÓ ACCIONS:

Tipus d'acció	Efecte favorable	Efecte desfavorable
Accions permanents:	1.00	1.35
Accions pretensat:	1.00	1.00
Accions variables:	0.00	1.50
Accions accidentals:	-	-

Per a situacions accidentals i combinatòria de hipòtesis consultar memòria tècnica de l'estructura

LONGITUDS DE CAVALCAMENT I D'ANCORATGE DE PILARS

NOTA: La longitut d'ancoratge i cavalcament en pilars correspon a la taula adjunta a excepció d'indicacions en plànols o quadres de pilars.

Aplicable a formigó: HA Sisme: 25 No

DIAMETRE (Ø)	LONGITUD (LB)
6 mm	15 cm
8 mm	20 cm
10 mm	25 cm
12 mm	30 cm
16 mm	40 cm
20 mm	60 cm
25 mm	95 cm
32 mm	155 cm

VEURE PLECS DE CONDICIONS

ACER D'ARMADURA PASSIVA

ARMADURA PASSIVA: B-500-S

Límit elàstic	fyk>=	500	N/mm²
Resistència última	fu>=	550	N/mm²
Mòdul elàstic	Es>=	200000	N/mm²
Allargament en ruptura	εu>=	12	%.

-El suministrador de l'acer garantitzarà el compliment dels requisits del Código Estructural 2021 i aportarà el segell de qualitat AENOR o qualsevol altre segell legalment reconegut per la Normativa vigent.
-Els diferents nivells d'armat s'organitzaran segons el que s'especifica en els detalls pertanyents per a cada cas.
-Es compliran les longituds de solapament en el detall que figura en aquest plànol.

	F1	H2	G2	E2	H3	E3	H4	E4	H5
Planta 1	250x250 4Ø12(2/2) (1e+0)Ø8c/15	OHS 139.5	250x600 8Ø12(3/3) (1e+1)Ø8c/15	250x300 4Ø12(2/2) (1e+0)Ø8c/15	250x400 6Ø12(2/3) (1e+0)Ø8c/15	250x600 6Ø12(2/3) (1e+1)Ø8c/15	250x400 8Ø12(3/3) (1e+0)Ø8c/15	250x300 4Ø12(2/2) (1e+0)Ø8c/15	250x400 6Ø16(2/3) (1e+0)Ø8c/15

	E5	H6	E6	H7	G7	E7	D8	C8	B8	H9
Planta 1	250x300 4Ø12(2/2) (1e+0)Ø8c/15	250x400 6Ø12(3/3) (1e+0)Ø8c/15	250x600 6Ø12(2/3) (1e+1)Ø8c/15	OHS 139.5	250x500 6Ø12(2/3) (1e+1)Ø8c/15	250x600 6Ø12(2/3) (1e+1)Ø8c/15	250x250 4Ø12(2/2) (1e+0)Ø8c/15	250x600 10Ø12(2/5) (1e+1)Ø8c/15	250x600 10Ø12(2/5) (1e+1)Ø8c/15	OHS 139.5

	F9	A9	G10	D10	C10	B10	A11	F11	D12	C12	B12
Planta 1	D300 1eØ8c/30	D300 1eØ8c/30	D300 1eØ8c/30	D300 1eØ8c/30	250x700 8Ø12(2/4) (1e+4)Ø8c/15	D350 1eØ8c/30	D300 1eØ8c/30	250x250 4Ø12(2/2) (1e+0)Ø8c/15	250x600 12Ø12(5/3) (1e+2)Ø8c/15	250x600 12Ø12(2/6) (1e+2)Ø8c/15	D300 8Ø12 1eØ8c/30

QUADRE DE PILARS

TDA ARQUITECTURA Y URBANISMO	PROMOTOR Ajuntament de Navàs	ARQUITECTA ELENA NEDELCU COAC nº 55375-1	EQUIP REDACTOR ARQUITECTURA CARLOS ALEJANDRO Arquitecte TDA Arquitectura y Urbanismo	ESTRUCTURA i INSTAL.LACIONS BAC ENGINEERING CONSULTANCY S.L. GRUP SOCOTEC	PROJECTE BÀSIC I EXECUTIU NOU EDIFICI MULTIFUNCIONAL AL COMPLEX ESPORTIU LLEURE, SALUT i ESPORT DE NAVÀS Passeig Pla de l'Alzineta. Navàs. Barcelona

PLÀNOL
EST PLANTA BADALOT / QUADRE DE PILARS

Escala	Data	Núm. Plànol
DinA1 1/100 0 1 2 m	260831	11

SOCOTEC ED2510770
Telf +34 932 244 370
www.socotec.es

Complex Esportiu Navàs

Geometria
Escales

E11

Està prohibida la reproducció total o parcial d'aquest document per qualsevol mitjà, sense el consentiment explícit dels propietaris

Consultar en els plànols d'arquitectura i replanteig la posició i/o forma dels elements representats en aquest document.
En aquest plànol només s'acoten les mesures invariants dels elements estructurals.

PLÀNOL SITUACIÓ

PLANTA

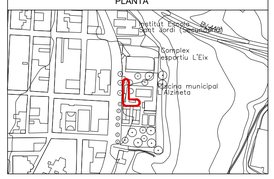

DEFINICIÓ D'ARMADURES D'ESPERA DE LLOSES D'ESCALA

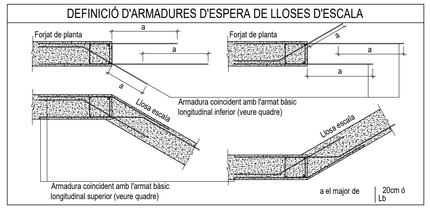

DEFINICIÓ D'ARMADURES D'ESPERA DE LLOSES D'ESCALA

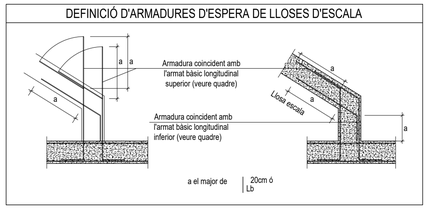

CAVALCAMENT D'ARMADURA (sostres i bigues)

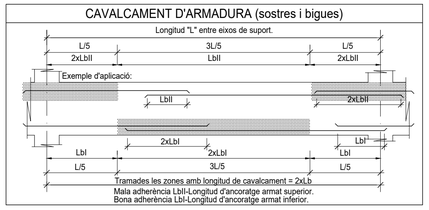

RECOBRIMENT EN LLOSA

Zona:
Vida útil considerada: 50 anys
F_{ck} formigó: <40 N/mm²
Classe general d'exposició: XC1
Resistència al foc normalitzada: REI 90
Nivell de control: normal

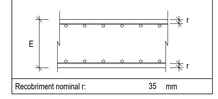

Recobriment nominal r: 35 mm

CARACTERÍSTIQUES I ESPECIFICACIONS DEL FORMIGÓ

ZONA Escala

FORMIGÓ HA-25/B/20/XC1

Ciment:	CEM I, clase 42,5	
Mínim contingut de ciment	275	Kg/m³
Màxim contingut en ciment	375	Kg/m³
Àrid, tamany màxim:	20	mm
Àrid, classe	Machacado	
Màxima relació A/C	0.60	
Només es modificarà la consistència amb aditius		
ADITIUS	A justificar	
DOCILITAT		
Consistència	Blanda	
Compactació	Vibración mecánica	
Asentamiento en el cono de Abrams	5-9 cm	

RESISTÈNCIA CARACTERÍSTICA
Als 7 dies 17.5 N/mm²
Als 28 dies 25.0 N/mm²

ASSAJOS DE CONTROL
Nivell Estadístico
Classe de proveta Cilíndrica
Temps de ruptura 7 i 28 dies
Consultar la freqüència dels assajos (unitat d'obra per assaig) i el nombre de sèries de provetes per assaig.
Nombre de provetes
per cada sèrie: 6
1 a 7 dies
3 a 28 dies
2 de reserva
Altres assajos segons CE

VEURE PLECS DE CONDICIONS

COEFICIENTS SEGURETAT FORMIGÓ

COEFICIENTS MINORACIÓ DE MATERIALS:

Coeficient formigó:	1.50
Coeficient acer:	1.15

COEFICIENTS MAJORACIÓ ACCIONS:

Tipus d'acció	Efecte favorable	Efecte desfavorable
Accions permanents:	1.00	1.35
Accions pretensat:	1.00	1.00
Accions variables:	0.00	1.50
Accions accidentals:	-	-

Per a situacions accidentals i combinatòria de hipótesis consultar memòria técnica de l'estructura

ACER D'ARMADURA PASSIVA

ARMADURA PASSIVA: B-500-S

Límit elàstic	fyk>=	500 N/mm²
Resistència última	fu>=	550 N/mm²
Mòdul elàstic	Es>=	200000 N/mm²
Allargament en ruptura	εu>=	12 %

-El suministrador de l'acer garantitzarà el compliment dels requisits del Código Estructural 2021 i aportarà el segell de qualitat AENOR o qualsevol altre segell legalment reconegut per la Normativa vigent.
-Els diferents nivells d'armat s'organitzaran segons el que s'especifica en els detalls pertanyents per a cada cas.
-Es compliran les longituds de solapament en el detall que figura en aquest plànol.

LLISTAT DE REVISIONS

Nº	DATA	COMENTARIS	CTR
0	Agost 2025	Projecte Executiu	A
1	Setembre 2025	Revisió 01	A
2			
3			
4			
5			
6			
7			
8			
9			
10			

CTR A: plànol d'entrega final, vàlid per a construcció
CTR B: plànol d'entrega geometria, no vàlid per a construcció
CTR C: plànol informatiu, no vàlid per a construcció

FÀBRICA DE MAÓ

Característiques del totxo

Tipus de totxo:	Massís amb junta prima
Control de fàbrica:	I
Resistència:	5 N/mm²

Característiques del morter

Ciment:	CEM II, clase 32.5R
Dosificació	1:0:4
TMA Sorra:	2.5
Resistència fm N/mm2:	2.5

Característiques de la fàbrica

Tipus d'aparell:	A trenca juntes
Espessor juntes:	10 mm
Resistència de la fàbrica fk:	- N/mm²
Categoria execució:	A
Classe d'exposició:	I

LONGITUDS D'ANCORATGE Lb

Per formigó: f_{ck} 25 N/mm² Sisme: No

DIÀMETRE (Ø)	LONGITUD(Lbi)	LONGITUD (Lbll)
6 mm	15 cm	25cm
8 mm	20 cm	30cm
10 mm	25 cm	40cm
12 mm	30 cm	45cm
16 mm	40 cm	60cm
20 mm	60 cm	85cm
25 mm	95 cm	135cm
32 mm	155 cm	220cm

L'armadura que arribi a les vores del forjat (límits i forats) sempre s'acabarà amb pota.
Realitzarà d'encavalcaments, veure quadre adjunt:
-armadures inferiors: pròximes als pilars.
-armadures superiors: al centre de la llum.
-aquest últim criteri s'invertirà en fonamentació.

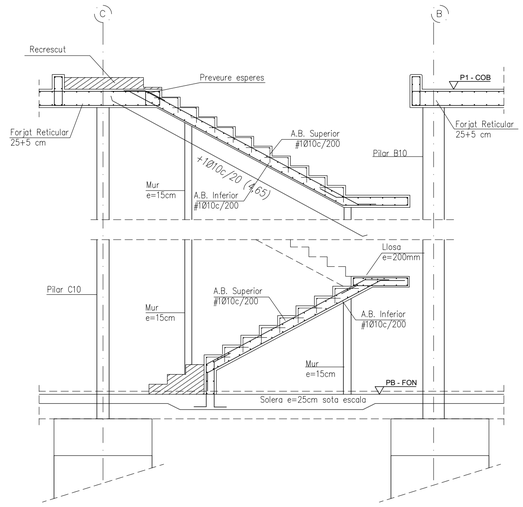

SECCIÓ LONGITUDINAL

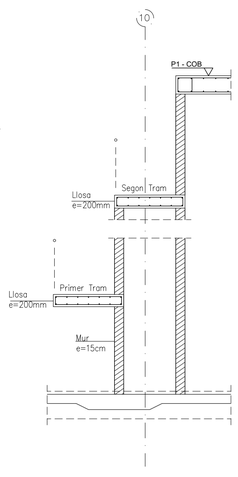

SECCIÓ TRANSVERSAL

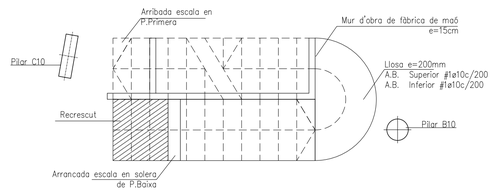

PLANTA

e A3:1/100 - A1:1/50

TDA ARQUITECTURA Y URBANISMO	PROMOTOR Ajuntament de Navàs	ARQUITECTA ELENA NEDELCU COAC nº 55375-1	EQUIP REDACTOR ARQUITECTURA CARLOS ALEJANDRO Arquitecte TDA Arquitectura y Urbanismo	ESTRUCTURA i INSTAL.LACIONS BAC ENGINEERING CONSULTANCY S.L. GRUP SOCOTEC	PROJECTE BÀSIC I EXECUTIU NOU EDIFICI MULTIFUNCIONAL AL COMPLEX ESPORTIU LLEURE, SALUT i ESPORT DE NAVÀS Passeig Pla de l'Alzineta. Navàs. Barcelona	PLÀNOL DETALLS I ESCALES / PLANTA PISCINA	Escala DinA1 1/100 0 1 2 m	Data 260831	Núm. Plànol 12

SOCOTEC ED2510770
Telf +34 932 244 370
www.socotec.es

Complex Esportiu Navàs

Geometria
Planta Piscina

E12

Està prohibida la reproducció total o parcial d'aquest document per qualsevol mitjà, sense el consentiment explícit dels propietaris

Consultar en els plànols d'arquitectura i replanteig la posició i/o forma dels elements representats en aquest document.
En aquest plànol només s'acoten les mesures invariants dels elements estructurals.

PLÀNOL SITUACIÓ

PLANTA



COEFICIENTS SEGURETAT FORMIGÓ

COEFICIENTS MINORACIÓ DE MATERIALS:

Coeficient formigó:	1.50
Coeficient acer:	1.15

COEFICIENTS MAJORACIÓ ACCIONS:

Tipus d'acció	Efecte favorable	Efecte desfavorable
Accions permanents:	1.00	1.35
Accions pretensat:	1.00	1.00
Accions variables:	0.00	1.50
Accions accidentals:	-	-

Per a situacions accidentals i combinatòria de hipòtesis consultar memòria tècnica de l'estructura

LONGITUDS D'ANCORATGE Lb

Per formigó: f_{ck} 30 N/mm² Sisme: No

DIÀMETRE (Ø)	LONGITUD(Lbl)	LONGITUD (Lbll)
6 mm	15 cm	25cm
8 mm	20 cm	30cm
10 mm	25 cm	40cm
12 mm	30 cm	45cm
16 mm	40 cm	60cm
20 mm	55 cm	75cm
25 mm	85 cm	115cm
32 mm	135 cm	190cm

L'armadura que arribi a les vores del forjat (límits i forats) sempre s'acabarà amb pota.
Realitzacio d'encavalcaments, veure quadre adjunt:
-armadures inferiors: pròximes als pilars.
-armadures superiors: al centre de la llum.
-aquest últim criteri s'inverteix en fonamentació.

ACER D'ARMADURA PASSIVA

ARMADURA PASSIVA: B-500-S

Límit elàstic	fyk>= 500 N/mm²
Resistència última	fuk>= 550 N/mm²
Mòdul elàstic	Es>= 200000 N/mm²
Allargament en ruptura	εuk>= 12 %

-El suministrador de l'acer garantitzarà el compliment dels requisits del Código Estructural 2021 i aportarà el segell de qualitat AENOR o qualsevol altre segell legalment reconegut per la Normativa vigent.
-Els diferents nivells d'armat s'organitzaran segons el que s'especifica en els detalls pertanyents per a cada cas.
-Es compliran les longituds de solapament en el detall que figura en aquest plànol.

CAVALCAMENT D'ARMADURA (sostres i bigues)

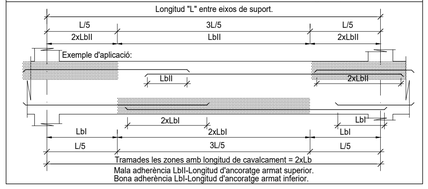

NOTES GENERALS D'ARMADURA

-En planta només es grafien els reforços, veure descripció de l'armadura bàsica en quadres adjunts.
-L'armadura bàsica ha d'acabar sempre amb pota. Veure detall d'ancoratge de les barres.
-P* és l'armadura de pell a disposar en el cas de que el lateral de la jàssera sigui lliure.
-Els congrenys i nervis dobles tindran un ample mínim 30cm, excepte indicació expressa en planta.
-L'armadura bàsica i de reforç s'executarà en dos nivells per cara. Jàsseres, nervis i congrenys tindran continuïtat a l'interior de les zones massissades.
-Les mides de les jàsseres grafiades corresponen a la base per l'alçada de la biga sense considerar els recobriments, veure esquema adjunt. Les mides que en el plànol es donen entre parèntesi corresponen a la longitud del tram recte de la barra, no inclouen patilles.
-Grafisme: Les patilles dibuixades segons "A" tan sols denoten posició de les barres, (armadura superior o inferior), les del tipus "B" denoten posició i són potes d'ancoratge.

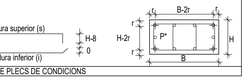

VEURE PLECS DE CONDICIONS

CARACTERÍSTIQUES I ESPECIFICACIONS DEL FORMIGÓ

ZONA Piscina

FORMIGÓ HA-30/B/20/XD2

Ciment:	CEM II/A-D,classe42,5	
Mínim contingut de ciment	325	Kg/m³
Màxim contingut en ciment	375	Kg/m³
Àrid, tamany màxim:	20	mm
Àrid, classe	Matxacat	
Màxima relació A/C	0.50	
Només es modificarà la consistència amb aditius		
ADITIUS	A justificar	

DOCILITAT	
Consistència	Tova
Compactació	Vibració mecànica
Assentament en el con d'Abrams	5-9 cm

RESISTÈNCIA CARACTERÍSTICA

Als 7 dies	21.0	N/mm²
Als 28 dies	30.0	N/mm²

ASSAJOS DE CONTROL

Nivell	Estadístic
Classe de proveta	Cilíndrica
Temps de ruptura	7 i 28 dies
Consultar la freqüència dels assajos (unitat d'obra per assaig) i el nombre de sèries de provetes per assaig.	
Nombre de provetes per cada sèrie: 6	1 a 7 dies 3 a 28 dies 2 de reserva
Altres assajos segons CE	

VEURE PLECS DE CONDICIONS

LLISTAT DE REVISIONS

Nº	DATA	COMENTARIS	CTR
0	Agost 2025	Projecte Executiu	A
1	Setembre 2025	Revisió 01	A
2			
3			
4			
5			
6			
7			
8			
9			
10			

CTR A: plànol d'entrega final, vàlid per a construcció
CTR B: plànol d'entrega geometria, no vàlid per a construcció
CTR C: plànol informatiu, no vàlid per a construcció

CONGRENY DE VORA

Disposar sistemàticament el congreny de vora a tot el perímetre dels sostres i dels forats que les travessen.
S'exceptuaran tots els costats suportats per mur, on es col·locaran els congrenys propis dels murs.
Tot armat que arribi al congreny s'acabarà amb pota segons esquema.
Veure armadura segons l'espessor en detalls de jàsseres embegudes.

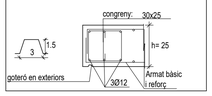

RECOBRIMENT EN FONAMENTS

Vida útil considerada: 50 anys
F_{ca} formigó: <40 N/mm²
Classe general d'exposició: XD2

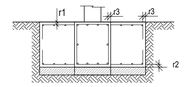

Recobriment nominal r1 i r2: 45 mm
Recobriment nominal r3: 80 mm
NOTA: Sense formigó de neteja a la base de la sabata, recobriment r2=80 mm.

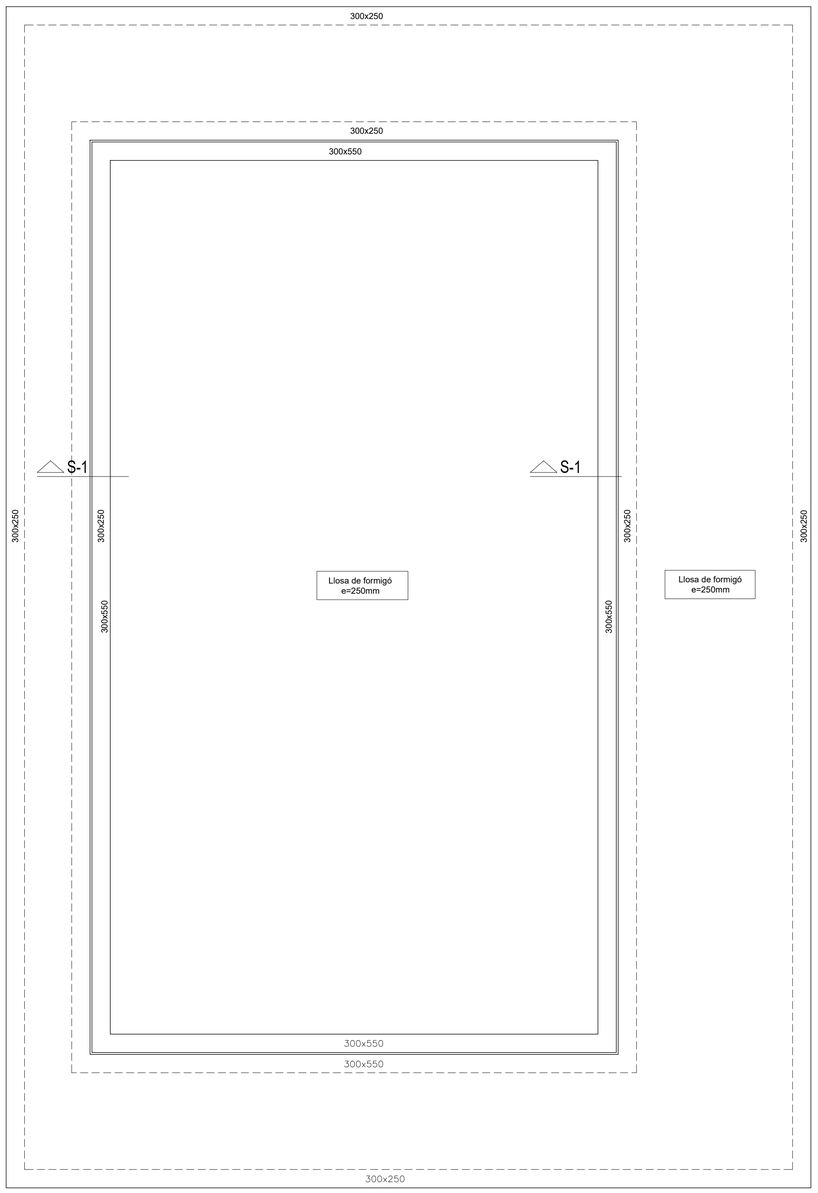

PLANTA PISCINA

e A3:1/100 - A1:1/50

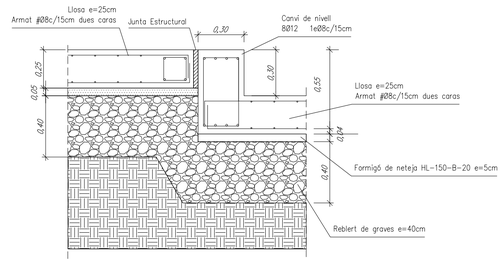

SECCIÓ S-1

e A3:1/40 - A1:1/20

TDA ARQUITECTURA Y URBANISMO	PROMOTOR Ajuntament de Navàs	ARQUITECTA ELENA NEDELCU COAC nº 55375-1	EQUIP REDACTOR ARQUITECTURA CARLOS ALEJANDRO Arquitecte TDA Arquitectura y Urbanismo	ESTRUCTURA i INSTAL.LACIONS BAC ENGINEERING CONSULTANCY S.L. GRUP SOCOTEC	PROJECTE BÀSIC I EXECUTIU NOU EDIFICI MULTIFUNCIONAL AL COMPLEX ESPORTIU LLEURE, SALUT i ESPORT DE NAVÀS Passeig Pla de l'Alzineta. Navàs. Barcelona	PLÀNOL PLANTA PISCINA		Escala DinA1 1/100 0 1 2 m	Data 260831	Núm. Plànol 13

PROJECTE BÀSIC i EXECUTIU LOT 1

NOU EDIFICI MULTIFUNCIONAL AL COMPLEX ESPORTIU LLEURE, SALUT i ESPORT DE NAVÀS

PG. PLA DE L'ALZINETA. NAVÀS. BARCELONA



II. ESTRUCTURA

2. PLEC DE CONDICIONS

PROMOTOR

AJUNTAMENT DE NAVÀS

ARQUITECTA

ELENA NEDELCU

TDA ARQUITECTURA Y URBANISMO

AGOST DE 2026

Promotor

Ajuntament de Navàs

Document Agost 2026

Plec de condicions tècniques particulars
Execució i posta en obra dels formigons

Expedient ED2510770

Projecte bàsic i executiu per al nou edifici multifuncional al complex esportiu Eix Lleure, Salut i Esport de Navàs

Índex

Plec de condicions tècniques particulars per l'execució i posta en obra del formigó armat i pretensat ... 3
1 Objectius ... 3
2 Condicions de caràcter general ... 3
3 Condicions de partida ... 3
4 Materials ... 4
4.1 Requeriments generals ... 4
4.2 Ciments ... 5
4.3 Aigua ... 6
4.4 Àrids ... 6
4.5 Additius i addicions ... 7
4.6 Formigó fresc ... 8
4.7 Dosificació ... 9
4.8 Formigó endurit ... 10
4.9 Armadures ... 10
4.10 Cintres, encofrats i motlles ... 11
4.11 Beines, ancoratges i accessoris ... 12
4.12 Productes d'injecció ... 12
5 Execució ... 13
5.1 Condicions generals ... 13
5.2 Replanteig ... 14
5.3 Posta en obra del formigó. Prescripcions generals ... 14
5.4 Posta en obra del formigó armat i pretensat. Prescripcions generals respecte a les armadures. ... 16
5.5 Prescripcions generals per a la posta en obra de les cintres, els encofrats i els motlles 19
5.6 Reparacions ... 20
5.7 Elements de fonamentació ... 21
5.8 Forjats ... 21
5.9 Lloses massisses ... 21
5.10 Jàsseres ... 23
5.11 Pilars ... 24
5.12 Murs de càrrega i pantalles ... 25
5.13 Làmines ... 26
5.14 Elements de formigó pretesat o postesat ... 27
5.15 Toleràncies ... 28
6 Control ... 28
6.1 Ciment ... 28
6.2 Aigua ... 29
6.3 Àrids ... 29
6.4 Additius ... 30
6.5 Formigó fresc ... 30
6.6 Formigó endurit ... 31
6.7 Acer ... 32
6.8 Elements i sistemes de pretensat ... 32
6.9 Control dels productes d'injecció ... 34
6.10 Execució ... 34
7 Seguretat ... 34
8 Criteris d'amidament i abonament ... 36
8.1 Formigó ... 36
8.2 Armadures ... 37
8.3 Encofrats ... 38

PLEC DE CONDICIONS TÈCNIQUES PARTICULARS PER L'EXECUCIÓ I POSTA EN OBRA DEL FORMIGÓ ARMAT I PRETENSAT

1 Objectius

Documentar els treballs relatius a la recepció de materials, l'execució i la posta en obra dels elements de formigó armat, d'acord amb la Memòria Tècnica i els plànols de projecte.

2 Condicions de caràcter general.

Totes les consideracions de disseny, dimensionament, execució, control i demés termes relatius als elements de formigó armat del projecte que documenta el present es faran d'acord amb la normativa vigent, Codi Estructural, Real Decreto 470/2021, (BOE 10/08/2021)

3 Condicions de partida

Abans de procedir a realitzar les tasques relatives a l'execució dels elements de formigó armat, caldrà que el Contractista redacti un document a on hi adjunti els següents conceptes:

a) Certificat d'haver examinat el lloc a on s'hi executaran els treballs, incidint en la localització d'estructures existents, els registres i les línies de serveis públic, tant en funcionament com no.

b) Certificat d'haver realitzat un estudi respecte a l'accessibilitat del solar, tan a nivell local de entrades i sortides dels vehicles de subministrament de material com global, estudiant en aquest últim cas, sobre el plànol d'emplaçament per defecte o sobre el document que estimi oportú la Direcció Facultativa, els possibles recorreguts dels vehicles anomenats abans.

c) Certificat de comprovació dels nivells resultants de l'execució dels moviments de terres que hagin estat precisos, detectant possibles anomalies respecte al projecte o respecte a les indicacions que la Direcció Facultativa hagi fet en el seu moment.

d) Document que acrediti que el Contractista ha procedit a una anàlisi exhaustiva de tots els documents de projecte - plànols, Memòria Tècnica i Plecs de Condicions -, adjuntant-hi un recull de tots aquells dubtes, contradiccions i objeccions que consideri oportuns, amb la intenció de que es garanteixi una posta en obra de tots els elements de forma fidedigne. Al respecte, el Contractista realitzarà els plànols constructius o de taller de tots els elements de formigó armat de l'obra, plànols que haurà aprovar o esmenar la Direcció Facultativa. En el cas de que la Direcció Facultativa esmenés els plànols lliurats, el Contractista quedarà obligat a modificar-los i presentar-los de nou a la Direcció Facultativa per tal que aquesta doni l'aprovació definitiva.

e) Relació dels processos constructius, equipaments, sistemes i períodes d'apuntalament, sistemes de formigonat, etc., que té previst fer servir durant l'obra i dels que disposa fora d'ella en tot moment, per poder pactar un canvi de tecnologia, si fos necessari, durant el desenvolupament de la mateixa.

f) Certificat acreditatiu de la idoneïtat dels materials que farà servir, a on hi inclourà una relació dels procediments que té previstos per vetllar per aquesta idoneïtat: empreses adjudicatàries del control de qualitat dels materials, condicions per el seu magatzematge, curat del formigó, magatzematge de les provetes, certificació de les dosificacions, etc. Aquest certificat anirà completat posteriorment amb un altre relatiu a la descripció particularitzada dels diferents materials, contingut del qual es detalla a l'apartat de condicions generals dels materials.

g) Documents que facin paleses les característiques més rellevants dels elements de transport per l'interior de l'obra i plànol explicatiu del lloc d'assentament de les grues, del parc de ferrallat i, en el seu cas, de la central formigonera, descrivint, en aquest últim cas, la forma de magatzematge dels materials afins: àrids i ciment, així com la procedència de l'aigua d'amassat. A més, i si fos el cas, adjuntarà una síntesi del funcionament de la central formigonera, especialment detallant el procediment per a assolir i garantir permanentment una dosificació idònia i el destí del formigó rebutjat.

h) Certificat acreditatiu de la idoneïtat de la central de producció del formigó. Aquesta central serà capaç de realitzar els assaigs de control que es requereixin i portar al dia un registre de dades i resultats de les proves, que es podrà sol·licitar en qualsevol moment.

La no presentació de qualsevol dels documents assenyalats anteriorment suposarà l'impossibilitat de reclamació tan tècnica com econòmica de les partides que es puguin relacionar amb els conceptes descrits.

4 Materials

4.1 Requeriments generals

Els requeriments que es detallen a continuació, relatius a la recepció dels materials, són preceptius de complir a l'obra per portar a terme l'execució dels elements de formigó armat i serviran de base per a emetre qualsevol esmena al projecte.

El Contractista quedarà obligat a facilitar a la Direcció facultativa un document on figurin les propietats dels materials que utilitzarà en l'obra per a l'execució del formigó armat, certificat, si és necessari, per l'empresa adjudicatària del control de qualitat o mitjançant document escrit, donarà a conèixer a la Direcció Facultativa el possible adjudicatari del subministrament del formigó. En aquest document figuraran els següents conceptes:

a) Control documental segons article 57.4.

b) Procedència, granulometria i naturalesa dels àrids empleats en l'execució dels diferents formigons que configuren l'obra, destacant el contingut de fins i pols del matxacat dels àrids, si escau, així com el seu grau d'humitat.

c) Documents acreditatius conforme els ciments compleixen la normativa vigent RC-08, "Instrucción para la recepción de cementos"

d) Anàlisi química de l'aigua de pastat.

e) Empresa adjudicatària de la fabricació i subministrament del formigó (central formigonera). Acreditació d'un distintiu oficialment reconegut segons EL capítol 9 del Codi Estructural 2021.

f) Naturalesa i fabricant, en el cas que s'autoritzin, dels additius a utilitzar en l'execució del formigó.

g) Dosificació de cadascun dels formigons de l'obra, incloses les quantitats d'additius, sempre que la seva utilització quedi autoritzada per la Direcció facultativa.

h) La Direcció facultativa podrà en tot moment requerir els assajos que estimi oportuns a fi de constatar tots els punts detallats i els quals consideri d'interès per a la realització de la posada en obra del formigó armat.

La Direcció Facultativa, un cop examinada la documentació, donarà el seu vist i plau, podent-se procedir, en cas favorable, a la seva contractació.

4.2 Ciments

Les condicions específiques que hauran complir els ciments que s'utilitzin en la dosificació dels formigons es detallen a continuació.

a) La resistència no serà inferior a 42.5 N/mm^2. i seran capaços de proporcionar al formigó les qualitats que se l'hi exigeixen, en les condicions específiques que es tindrà ocasió de esmentar més endavant.

b) La utilització del ciment aluminós està totalment prohibida, tret d'indicació respecte al seu ús per escrit, a càrrec de la Direcció Facultativa.

c) En els documents corresponents, especialment en els albarans de subministrament del formigó a peu d'obra, figuraran el tipus, la classe i la categoria a la qual pertanyen aquests, així con la garantia del fabricant de que el ciment compleix totes les condicions exigides per la normativa vigent RC-08. Aquest mateix fabricant, si és precís, caldrà que faciliti a la Direcció Facultativa una còpia dels resultats de les anàlisis que es realitzin i dels assaigs corresponents.

d) La composició dels ciments subministrats a obra, ja sigui com a matèria primera o com a component del formigó, a més de llurs característiques mecàniques, físiques i químiques, s'acolliran a els requeriments que estableix la normativa vigent RC-08, *Instrucción para la Recepción de Cementos*, en el seu annex, apartats 4, 5 i 6 tal i com s'especifica a l'apartat de control del present Plec de Condicions.

e) La denominació dels ciments s'acollirà també a la normativa vigent RC-08, en el seu annex, apartat 2.

f) La identificació del ciment subministrat a obra estarà constituïda per un albarà a on hi figuraran les següents dades:

- Referència de la comanda.
- Nom i direcció del comprador, així com el destí.
- Nom i direcció de l'empresa subministradora.
- Denominació i designació del ciment.
- Quantitat que es subministra.
- En el seu cas, referència als de l'etiquetat corresponent al marcatge CE.
- Data de subministrament.
- Identificació del vehicle que el transporta.

El contingut d'aquest albarà es completarà adjuntant-hi un full de característiques del ciment subministrat, en el que hi figuraran la naturalesa i proporció nominal en massa de tots els components, així com qualsevol variació en la proporció que sobrepassi en més o menys cinc punts percentuals la inicialment prevista. Aquesta variació no suposarà en cap cas un canvi del tipus de ciment.

g) El ciment no arribarà a l'obra excessivament calent. Si la seva manipulació està previst fer-la mecànicament, la temperatura màxima serà de 70 graus centígrads; per contra, si cal fer-la a mà, aquesta temperatura no serà superior a la més restrictiva de les següents:

- 40 graus centígrads.
- La temperatura ambient, més cinc graus centígrads.

h) Quan el subministrament es realitzi en sacs, el ciment es rebrà a obra en els mateixos envasos en els que ha estat expedit de fàbrica, emmagatzemant-los en un lloc suficientment ventilat i salvaguardat de les inclemències del temps i de les humitats del sòl. Aquest lloc caldrà que l'aprovi directament la Direcció Facultativa; si el subministrament és a balquena l'emmagatzematge es farà dins de sitges homologades.

4.3 Aigua

Les condicions específiques que hauran complir les aigües tant d'amassat com les de curat dels formigons de l'obra, es detallen a continuació:

a) No contindran cap element contraproduent que arribi a afectar les propietats dels formigons o a la protecció de les armadures envers la corrosió.

b) Serà preceptiva una anàlisi química favorable, quan no hi hagi antecedents en la seva utilització o existeixin dubtes en quant a la seva idoneïtat.

c) Està prohibida la utilització de l'aigua de mar tant per el curat com per l'amassat dels formigons, a no ser que la Direcció Facultativa dicti el contrari.

d) Les aigües limitaran l'exponent pH, i els continguts substàncies dissoltes, sulfats, ió clorur, hidrats de carboni i substàncies orgàniques solubles en èter, segons s'especifica a l'article 29 del Codi Estructural de 2021.

4.4 Àrids

Les condicions específiques que hauran complir els àrids constituents de qualsevol formigó col·locat a obra seran les que es detallen a continuació:

a) La naturalesa i la seva preparació seran tals que permetran garantir la resistència característica que es sol·licita en el projecte, la durabilitat que correspongui i les demés característiques que s'exigeixin en els documents del projecte.

Seran vàlids tots aquells àrids que provinguin d'un jaciment natural o roques trinxades, així com altres productes que llur ús es trobi sancionat per la pràctica o resulti aconsellable com a conseqüència d'estudis o assaigs realitzats a laboratori. En tot cas, l'àrid escollit per realitzar el formigó caldrà que sigui aprovat per la Direcció Facultativa, d'acord amb els controls que es detallen en el 5è apartat del present document. Si no es tinguessin antecedents d'un àrid en concret o es podés plantejar llur idoneïtat en la seva utilització, caldrà que es realitzin els assaigs complementaris que la Direcció Facultativa estimi convenients.

Si són escòries siderúrgiques les que s'utilitzen com a àrid, caldrà que es comprovi si són estables, és a dir, que no continguin silicats inestables ni compostos ferrosos.

No estarà permesa la utilització d'àrids procedents de roques toves, friables o poroses. Els àrids que continguin algun tipus de matèria orgànica s'haurà de determinar el seu efecte en el temps de fraguat i en la resistència a compressió d'acord amb l'apartat 15.1 i 15.3 de la UNE-EN 1744-1. La utilització d'àrids que continguin compostos ferrosos o qualsevol altre tipus de sulfur o sulfat i els que continguin qualsevol varietat de guix no estaran permesos.

b) Els àrids estaran compostos per almenys dues granulometries diferents, que s'identificaran amb les sorres o àrids fins i les graves o àrids grossos. Les primeres comprendran aquells àrids que passin per el sedàs de 4 mm; les segones, les graves, correspondran a l'àrid retingut en aquest mateix sedàs. S'entén com a àrid total o simplement com a àrid el que per ell mateix o per barreja tingui les proporcions de sorra i grava adequades per a fabricar el formigó.

c) Per tal de consultar les característiques dels àrids reciclats haurem de consultar l'apartat 30.8 de l'article 30 del Codi Estructural de 2021.

d) Per tal de consultar les característiques dels àrids lleugers haurem de consultar l'Annex 8 del Codi Estructural de 2021.

e) Els àrids caldrà que arribin a obra mantenint les característiques granulomètriques de cada una de llurs fraccions.

f) A falta de referències específiques al respecte, la mida màxima de l'àrid es fixa en 20 mm, la mínima en 0.59 mm, i el tipus trinxat. La modificació d'una d'aquestes dades de partida caldrà que es faci amb el vist i plau de la Direcció Facultativa. La mida màxima de l'àrid es fixa com la mínima obertura del sedàs pel que passa el 90% en pes, complint la condició necessària de que el 100% de l'àrid utilitzat passi per el d'obertura doble de la abans referida; la mida mínima és la del cedàs que reté el 90% en pes.

g) L'emmagatzematge dels àrids caldrà realitzar-lo de tal forma que quedin protegits d'una possible contaminació per l'ambient i, especialment, pel terreny, no admetent-se que es produeixi la barreja incontrolada de les diferents fraccions granulomètriques. Caldrà establir les mesures necessàries per que no es produeixin segregacions excessives dels àrids durant l'emmagatzematge i el transport a l'obra.

h) La Direcció Facultativa podrà demanar els albarans de subministrament del material, on hi figuraran les següents dades:

- Nom del subministrador.
- Nombre de sèrie del full de subministrament.
- Nom de la cantera.
- Data de lliurament.
- Nom del peticionari.
- Tipus d'àrid.
- Quantitat subministrada.
- Designació de l'àrid (d/D).
- Identificació del lloc de subministrament.
- Granulometria de l'àrid.

4.5 Additius i addicions

Els requeriments específics de la utilització dels additius i les addicions es detallen en els punts següents:

a) Es permetrà la utilització dels additius que s'estimi convenients, prèvia aprovació específica a càrrec de la Direcció Facultativa i el coneixement del subministrador de formigó, a partir dels resultats dels assaigs que es detallen en l'apartat de control del present.

b) Es vetllarà per una correcta dosificació d'aquests additius, tal i com estableixin els fabricants corresponents, no superant en cap cas una dosificació en pes de més del 5% en la massa del ciment.

c) La identificació dels additius subministrats a obra estarà constituïda per un albarà a on hi figuraran les següents dades:

- Nom i direcció de l'Empresa subministradora.
- Data del subministrament
- Quantitat que se subministra
- Denominació i designació de l'additiu.
- Característiques físiques i químiques
- Restriccions en llur utilització i dosificacions òptimes, en el seu cas.
- Nom i direcció del comprador, així com el destí.
- Referència de la comanda.

El contingut d'aquest albarà es completarà adjuntant-hi un full de característiques del additiu subministrat, en el que hi figuraran la naturalesa i proporció nominal de tots els components.

d) Es prohibeix total i explícitament la utilització de cendres volants en la fabricació del CEM I .

4.6 Formigó fresc

Les especificacions que fixen les propietats més significatives dels formigons en estat no endurit es detallen a continuació:

a) S'evitarà que la consistència del formigó sigui seca o plàstica. No estarà permesa tampoc una consistència líquida a no ser que aquesta consistència s'hagi aconseguit mitjançant un superplastificant. El contractista presentarà el plec de prescripcions tècniques particulars a la direcció facultativa on hi hauran explicitades les proporcions de la mescla i la relació aigua ciment que donen lloc a la consistència adequada.

b) Es podrà alterar la consistència, fins assolir la que sigui precisa per una correcta i eficaç posta en obra del formigó, mitjançant la incorporació d'additius en la barreja, amb les condicions de recepció i utilització esmentades en el subapartat anterior. L'aprovació del canvi de consistència i de la incorporació d'additius correspondrà a la Direcció Facultativa, qui podrà instruir l'execució dels assaigs que estimi oportuns per tal de consumar-la.

En aquest cas el control de consistència es farà previ a la incorporació dels additius, o bé certificant mitjançant l'albarà de subministrament que la relació A/C de la mescla garanteix una consistència plàstica, amb els límits especificats anteriorment i compleixi els requeriments de projecte.

c) En qualsevol cas, es prohibeix l'addició d'aigua en la massa de formigó fresc, independentment de l'objectiu que es pretengui aconseguir.

d) Si es negociés el canvi de consistència amb l'Empresa Constructora, caldrà que aquesta certifiqui que els encofrats que te previst utilitzar absorbeixen l'increment de les empentes, especialment de les horitzontals, en l'execució dels elements verticals, com puguin ésser murs i pilars. En aquest cas, la Direcció Facultativa podrà reservar-se el dret d'alterar el disseny del sistema d'encofrat que estimi oportú.

e) Els sistemes de compactat i vibrat del formigó a obra seran, com a mínim, els que el codi estructural de 2021 estableixi en correspondència amb la consistència del formigó. La Direcció Facultativa, però, podrà establir el sistema de vibrat que consideri oportú, al marge de la consideració anterior.

f) En cas d'utilitzar-se formigó autocompactable consultar article 33 del Codi Estructural de 2021.

4.7 Dosificació

Per el que fa referència a la dosificació dels formigons, caldrà que es compleixin els següents requeriments:

a) Les quantitats dels materials, àrids i ciment es xifraran en pes i l'aigua en pes o bé volum, i es cenyiran a les que es detallen en els plànols de projecte i a la memòria tècnica de l'estructura. Qualsevol modificació d'aquests valors o de les característiques del material corresponents caldrà que sigui aprovada per la Direcció Facultativa, que podrà instruir els assaigs que cregui convenients per tal de garantir la idoneïtat de les noves proporcions.

b) En el cas de que s'alterés la dosificació abans esmentada caldrà constatar que la quantitat mínima en pes de ciment per a metre cúbic de formigó endurit no serà menor dels límits següents:

- 200 Kg/m^3 en formigons en massa.
- 250 Kg/m^3 en formigons armats, independentment de la quantitat d'armadura que tinguin.
- 275 Kg/m^3 en formigons pretensats, independentment de la quantitat d'armadura que tinguin.
- La màxima no sobrepassarà els 500 Kg/m^3, sempre i quan la Direcció Facultativa no instrueixi el contrari.

c) Si s'estima convenient canviar el tipus d'àrid, la mida màxima o les proporcions d'aquest en la barreja, caldrà que observi el mòdul granulomètric - àrea limitada per la corba que expressa la relació obertura dels sedassos /tant per cent que passa, en pes, per cada sedàs -, l'eix d'ordenades i la recta paral·lela al d'abscisses que passa pel 100%, en paper semilogarítmic- que es marca en els plànols. En el seu defecte, aquest valor serà de 5.20.

d) En cas d'executar el formigó a peu d'obra, només es podrà utilitzar per a usos no estructurals (Annex 7 capítol 7 del Codi Estructural de 2021) es dosificarà el pes dels àrids tenint en compte la humitat, modificant la quantitat d'aigua de la barreja de cara a que el formigó mantingui la consistència desitjada.

e) El temps d'amassat del formigó no serà mai inferior a 2 minuts. Per a formigons d'alta resistència s'incrementarà com a mínim en un 50% el temps d'amassat respecte a altres formigons. L'ordre d'incorporació dels diferents components en la barreja serà el que a continuació es detalla:

- la meitat de la quantitat d'aigua.
- el ciment i la sorra, simultàniament.
- la grava i
- la part restant d'aigua.

f) A ser possible, es procurarà que la dosificació i l'amassat el realitzi sempre el mateix operari, que serà competent i responsable, amb l'objecte d'aconseguir una homogeneïtat en l'execució del formigó.

g) Cada càrrega de formigó procedent de central formigonera aliena a l'obra anirà acompanyada d'un full de subministrament, que estarà sempre a disposició de la Direcció Facultativa, en el que hi figuraran les dades següents:

- Certificat de dosificació Annex 13 del Codi Estructural de 2021
- Certificat assajos que siguin d'aplicació dels contemplats a Annex 13 del Codi Estructural de 2021. Resistència a compressió i profunditat de penetració d'aigua.
- Nom del laboratori.
- En cas de ser un laboratori públic, declaració de que el laboratori estigui acreditat conforme UNE-EN ISO/IEC.
- Data d'emissió del certificat.
- Tipus de proveta utilitzada en l'assaig a ruptura o compressió.
- Documentació corresponent al marcatge CE.
- En el seu cas, declaració distintiu de qualitat oficial.

4.8 Formigó endurit

Un cop endurit, el formigó caldrà que compleixi els requeriments que es detallen a continuació:

a) Els formigons utilitzats per l'execució de tots els elements de l'obra de formigó armat - fonaments i elements estructurals pròpiament dits- tindran la resistència característica que queda establerta en la memòria i plànols de projecte. En el seu defecte, aquesta no serà inferior a 25.0 N/mm^2., i serà sempre compatible amb l'ambient definit en la memòria. Els constituents d'elements realitzats amb formigó en massa tindran una resistència característica de, al menys, 20.0 N/mm^2, a no ser que la Direcció Facultativa estableixi alguna altre condició al respecte.

b) Els formigons, un cop fraguats, presentaran textures exemptes de coqueres i de zones en les que s'apreciï la pèrdua de la pasta aglomerant.

L'acabat de les superfícies vistes no presentarà deficiències per falta d'homogeneïtat en la massa de formigó, ni taques produïdes pels líquids desencofrants o fluorescències. En aquests casos es seguirà al peu de la lletra els plànols d'especejament dels encofrats; cas de no existir, es sol·licitaran a la Direcció Facultativa amb la suficient antelació.

c) La Direcció Facultativa pot instruir la realització de proves de formigonat per tal de garantir un acabat adient a els requeriments de projecte, o per certificar la durabilitat de qualsevol dels elements formigonats.

4.9 Armadures

Les prescripcions específiques per la definició de l'acer a disposar en l'interior de la massa de formigó, amb l'objectiu de constituir el formigó armat i tant mateix les seccions compostes de perfils laminats i formigó, es detallen a continuació:

a) L'armament del formigó podrà estar constituït per barres d'acer corrugat soldable, filferro d'acer corrugat o grafiat soldable, filferros llisos d'acer soldable i/o per perfils metàl·lics d'acer laminat. Les característiques dels materials que constitueixen a els tres primers - barres corrugades, malles electrosoldades i filferros llisos - es detallen en els següents apartats; les característiques dels tercers - perfils laminats- queden reflectides en el Plec de Condicions per l'execució i posta en obra de l'Estructura Metàl·lica.

b) No és permesa en general la utilització de barres llises per l'armat de les peces de formigó, ni en el cas dels ancoratges i unions de peces de l'estructura metàl·lica. Només podran utilitzar-se com a elements de connexió d'armadures bàsiques en gelosia.

c) La secció equivalent de les barres corrugades - relació entre el pes en grams i la longitud de la barra en centímetres, multiplicada per el factor 7.85- no experimentarà oscil·lacions inferiors al 95,5% de la secció nominal de la barra.

d) Les barres d'acer corrugat tindran perfectament visibles les marques d'identificació de llur límit elàstic i tipus d'acer.

e) Les malles portaran una etiqueta en la que hi figuri la marca del fabricant i la designació de la malla, d'acord amb la nomenclatura que estableix la normativa vigent Codi Estructural de 2021 en el article 35 apartat 35.2.1.

f) El tipus d'acer utilitzat per l'execució de l'armat dels elements de formigó quedarà determinat en els documents de projecte. En el seu defecte caldrà utilitzar-ne un del tipus B-500S, de límit elàstic no inferior a 500.0 N/mm^2. La Direcció Facultativa podrà modificar, però, aquesta condició sempre que ho consideri oportú.

   Les característiques mecàniques mínimes s'adequaran a la taula 35.1 de l'article 35 del Codi Estructural de 2021

   El tipus d'acer utilitzat en els cordons de les armadures actives quedarà determinat en els plànols. En el seu defecte s'utilitzarà acer Y1860, amb una càrrega unitària màxima f_{max} = 1.860 N/mm^2.

   Les característiques mecàniques mínimes s'adequaran a la taula 36.5.a, i 36.5b de l'article 36 del codi estructural de 2021. En el cas que s'utilitzin filferros, les característiques mecàniques s'adequaran a la taula 36.3.a de l'article 36 del codi estructural de 2021 .

g) Determinats elements de formigó podran quedar reforçats per armadures d'acer galvanitzat. En aquests casos, que s'indicaran convenientment en els documents de projecte, es disposarà una protecció de galvanitzat de, al menys, 25 micres de metre, sempre i quan la Direcció Facultativa no instrueixi el contrari.

4.10 Cintres, encofrats i motlles

Els requeriments específics per a la recepció de les cintres, el encofrats i els motlles són els que es detallen a continuació:

a) Els elements d'encofrat mantindran la seva geometria i no presentaran abonyegadures, trencaments ni fissures.

b) Seran capaços de resistir les accions pròpies del procés de formigonat i els efectes del mètode de compactació, sense presentar deformacions ni assentaments, especialment sota l'acció del formigó fresc i dels procediments utilitzats per realitzar llur compactació.

c) Seran suficientment estancs de cara a que no es pugui produir la pèrdua del material aglomerant.

d) Com a desencofrants tant sols estarà permesa la utilització de vernissos antiadherents, compostos de silicones, productes a base d'olis solubles en aigua, o el que consideri la Direcció Facultativa. Queda prohibida la utilització del gas-oil, la grassa corrent o productes semblants, que podessin alterar l'aspecte i propietats mecàniques i de durabilitat dels paraments de les peces de formigó.

e) Els encofrats i motlles podran ser de fusta, tàblex, acer o bé teflon, sempre i quan els documents de projecte o la Direcció Facultativa no determinin un tipus concret d'encofrat.

f) L'interior dels motlles han de quedar nets i sense residus en el seu interior.

g) Manteniment en el seu cas de característiques que permetin textures específiques en el formigó.

h) El contractista queda obligat a aportar un document amb les característiques tècniques i condicions d'utilització dels elements d'apuntalament. Concretament es justificarà la seguretat així com el límit de deformacions abans i després del formigonat, s'adjuntarà plànol on es defineixi la cimbra i els seus elements i s'entregarà també un plec de condicions que contindrà les característiques que han de complir els perfils metàl·lics, tubs, grapes, etc. També adjuntaran un escrit pel muntatge i desmuntatge.

4.11 Beines, ancoratges i accessoris

El tipus de beina quedarà definit en la documentació del projecte. Les més utilitzades seran les beines obtingudes amb flexos metàl·lics corrugats enrotllats helicoïdalment, beines de corrugat plàstic, tubs metàl·lics rígids, tubs de polietilè d'alta densitat. En el seu defecte s'utilitzaran beines corrugades metàl·liques o de polietilè d'alta densitat. Presentaran ressalts o corrugacions per a augmentar la seva adherència al formigó i la seva rigidesa. En cas d'utilitzar un sistema de postesat no adherent la beina podrà no ser corrugada, sempre sota l'aprovació de la Direcció Facultativa. Les beines hauran de permetre la continuïtat suau del traçat del conducte, garantir la seva estanqueïtat, no superar els coeficients de fregament durant el tessat, complir les exigència d'adherència i no causar agressió química al tendó

Hauran també de presentar una resistència suficient a l'aixafament per a evitar el seu abonyegament durant l'execució, i hauran de suportar el contacte amb els vibradors, sense risc de perforació.

En cap cas hauran de permetre que penetri en el seu interior la beurada de morter o de ciment durant el formigonat.

Els ancoratges i accessoris de les armadures actives de tipus postesat sempre seran d'acer. Aquests no tindran cap tipus de recobriment de protecció, i estaran nets de fins i greixos, o qualsevol altra substància que pugui resultar perjudicial per al formigó. Els sistemes d'ancoratges, acobladors o altres accessoris seran totalment estancs i no permetran l'entrada de formigó, morter o beurada de ciment a l'interior de la beina.

Els ancoratges hauran de ser capaços de retenir eficaçment els tendons i hauran de poder resistir una càrrega unitària i transmetre al formigó una càrrega almenys igual a la màxima que el tendó pugui proporcionar.

Els accessoris hauran d'estar correctament dissenyats i elaborats per permetre un correcte segellat dels mateixos i garantitzar la estanqueïtat sota pressió nominal de injecció amb un coeficient de seguretat

Es disposaran els tubs de purga necessaris per evitar l'oclusió d'aire en l'interior de les beines en el procés d'injecció.

4.12 Productes d'injecció

Amb la finalitat d'assegurar la protecció de les armadures actives contra la corrosió, en el cas de tendons adherents allotjats en beines s'hauran d'emplenar aquestes utilitzant un producte d'injecció adequat, aquests productes podran ser adherents o no.

Aquests productes estaran exempts de substàncies perjudicials, tals com clorurs, sulfats, nitrats, etc. que suposin un perill per a les armadures, el propi material d'injecció o el formigó de la peça.

Aquests productes estaran constituïts per beurada o morter de ciment Portland CEM I., i compliran els requisits expressats en l'apartat 37.4 de l'article 37 del codi estructural de 2021 i els components compliran l'apartat 37.4.2.1 de l'article 37 del codi estructural de 2021.

Podran utilitzar-se altres productes adherents si són aprovats per la Direcció facultativa sempre i quan compleixin els requisits de l'article 37 del codi estructural de 2021 i es comprovi que no afectin a la passivitat de l'acer.

5 Execució

5.1 Condicions generals

El Contractista es farà responsable directe dels procediments utilitzats per la realització dels treballs d'execució dels elements de formigó. A tal fi, caldrà que observi les següents puntualitzacions:

a) Restarà a compte del Contractista la conservació en perfectes condicions de les conduccions públiques d'aigua, gas, electricitat, telèfon, clavegueram, etc., així com el manteniment en perfecte estat de les construccions o elements de jardineria que pertanyin a les finques contigües a l'obra.

b) Tanmateix, anirà a càrrec del Contractista la reparació de totes les avaries o desperfectes que s'haguessin produït per efecte de l'execució dels elements de formigó.

c) Sempre que es detecti la presència de qualsevol conducció, encara que aparenti d'estar fora de servei, es donarà avís a la Direcció Facultativa, a fi de que aquesta decideixi la solució més convenient.

d) Hauran d'efectuar-se els entibaments necessaris per a garantir la seguretat de les operacions i la bona execució dels treballs, tot i en el cas de no haver estat expressament instruïdes a tal efecte per la Direcció Facultativa.

e) El Contractista estarà obligat a disposar tots els mitjans que la Direcció Facultativa estimi oportuns per a realitzar l'obra. S'inclouen en aquest concepte els sistemes d'extracció i eliminació de les aigües que podessin aparèixer, tan degudes a moviments del nivell freàtic com per l'acumulació de l'aigua de pluja, així com la instal·lació dels punts de llum i connexió a les xarxes elèctrica general i de clavegueram, segons correspongui.

f) En cap cas el Contractista estarà facultat per variar per el seu compte les dimensions, posició, nombre de elements, armadura, geometria, procediment constructiu o tipus de qualsevol dels elements de formigó, sense el vist i plau de la Direcció Facultativa. Podrà, no obstant, expressar la conveniència d'efectuar aquells canvis que estimi oportuns, de forma que l'Arquitecte Director, si ho troba adequat, pugui aplicar-los en l'execució de l'obra.

g) El Contractista s'assegurarà que l'emmagatzematge de material sobre els elements ja construïts no modifiquin les hipòtesis de càlcul que s'han tingut en compte en el seu disseny. Qualsevol dubte al respecte, especialment per desconeixent d'aquestes hipòtesis, es consultarà a la Direcció Facultativa per que determini la viabilitat de la solució.

h) Les operacions de tesat en armadures pre o postesades es realitzaran en l'ordre i manera que consti en els plànols. En general es realitzaran gradualment, de manera repartida en l'element de tesat. En el cas de no trobar-se detallat tal procés en els plànols, es consultarà aquest a la Direcció Facultativa.

   S'utilitzarà l'equip de tesat recomanat pel fabricant. Es comprovarà l'estat de l'equip, així com les hores d'ús i la data de l'últim calibratge del manòmetre de la central de tesat. Aquests elements compliran allò establert en l'article 64 del codi estructural de 2021.

SOCOTEC

Exp. **ED2510770**

   Durant l'execució del programa de tesat es tindrà especial cura amb les especificacions de Seguretat i Salut del corresponent pla.

5.2 Replanteig

L'inici de les tasques de l'execució dels elements de formigó tindran com a punt de partida les relatives a llur replanteig. Per aquest concepte es vetllarà que es satisfacin els següents punts:

a) La senyalització del replanteig dels fonaments es realitzarà amb mitjans perdurables, replantejant de nou quan, per alguna raó, s'hagin perdut les referències ja replantejades anteriorment. Serà aconsellable situar els contorns i els eixos dels elements estructurals a executar, marcant-los amb pintura, guix de color o blauet sobre la capa de formigó de neteja, pel cas dels fonaments o sobre els encofrats, en la resta.

b) El Contractista no tindrà dret a cap tipus d'abonament com a conseqüència d'errors de replanteig que l'hi podessin ésser imputables. Si existís divergència entre dos plànols o documents de projecte, el Contractista estarà obligat a comunicar aquesta a la Direcció Facultativa, perquè es manifesti donant prioritat a un o l'altre. De no fer-ho així, no podrà argumentar error en el projecte, en el supòsit de haver optat per la solució incorrecta.

c) Les dimensions de qualsevol element emparat per aquest Plec de Condicions no es modificaran per sobre les toleràncies que l'hi corresponguin, especificades per cada element més endavant, sense coneixement de la Direcció Facultativa. Tanmateix, no es podrà variar llur posició absoluta ni relativa, si no és amb el vist i plau de l'Arquitecte Director.

d) Es comprovaran els eixos dels elements, cotes i la geometria de les seccions presentin les posicions i magnituts de desviacions respecte al projecte són conforme a les toleràncies indicades en l'Annex 14 del codi estructural de 2021 pels coeficients de seguretat dels materials adoptats en el càlcul d'estructures.

5.3 Posta en obra del formigó. Prescripcions generals

El Contractista haurà de vetllar pel compliment de les següents condicions de caràcter general, referents a la posta en obra del formigó. Tanmateix, vetllarà perquè es materialitzin les de caràcter més específic, que es tindrà ocasió de detallar més endavant en altres subapartats.

Les referides condicions es sintetitzen en els següents termes:

a) Sota cap concepte estarà permesa la posta en obra de masses de formigó que acusin un principi de fraguat. Tampoc s'acceptarà aquest formigó encara que se li afegeixi aigua.

b) És permesa la col·locació del formigó mitjançant llur abocat directe des de cubilot o element semblant, mitjançant bomba, per injecció o be gunitat.

c) En l'abocament i col·locació de les masses de formigó, inclús quan aquestes operacions es realitzin de forma contínua mitjançant conduccions apropiades, s'adoptaran les mesures oportunes per evitar la segregació dels àrids. En referència a això, estarà prohibit formigonar elements de forma que la caiguda lliure del formigó superi els 2.0 metres d'alçada.

d) No es col·locaran a obra tongades de formigó de gruixos superiors als que es puguin compactar correctament amb els mitjans disponibles i previstos per fer-ho.

e) No es procedirà al formigonat de l'element que correspongui fins que la Direcció Facultativa no hagi donat el seu vist i plau respecte a la col·locació d'armadures, distàncies d'aquestes als paraments, estat de les superfícies que han de rebre al nou formigó, solapaments, etc.

f) El formigonat de cada element es realitzarà d'acord amb el pla prèviament acordat conjuntament pel Contractista i la Direcció Facultativa.

g) La compactació de la massa, feta amb els mitjans que ja han quedat definits en el subapartat 4.6, punt e), es farà amb la intenció d'eliminar els buits i de que s'obtingui un perfecte tancat de la massa, sense que arribi a produir-se segregació. La compactació haurà fer-se fins que s'inicií el flux de la pasta aglomerant a la superfície de l'element i deixi sortir l'aire.

Els aparells mecànics utilitzats per a vibrar la massa de formigó seran interiors, de freqüències superiors a els 6000 cicles per minut. La forma de compactar en aquests casos serà submergint ràpida i profundament l'aparell dins de la massa, retirant-lo lentament i a velocitat constant. Si es formigona per tongades, el vibrador caldrà que penetri a l'interior de la capa de formigó anterior. En els vibrats de superfície, l'espessor de la capa després de compactar no serà major de 20cm.

La utilització de vibradors de motlle serà objecte d'estudi per tal de que la vibració transmesa a través de l'encofrat sigui la correcta per a una correcta compactació

h) Les juntes de formigonat, de no estar especificades en els documents de projecte, les fixarà la Direcció Facultativa. Podran diferenciar-se dos tipus de juntes: el primer l'integraran les executades mitjançant l'ajuda d'encofrats provisionals i el segon deixant que el formigó adopti per sí sol una pendent del ordre dels 45º. La Direcció Facultativa podrà adoptar qualsevol de les dues solucions per a realitzar aquestes juntes.

Abans d'abocar la nova massa de formigó, en qualsevol dels casos anteriors, caldrà, en primer lloc, netejar la superfície del formigó amb raspall de pues d'acer, xorrejat de sorra o qualsevol altre procediment que, a més d'eliminar la polsina i el morter existents, deixi a la vista l'àrid; en segon, aplicar sobre la junta una resina epoxi com a màxim 30 minuts abans de procedir al formigonat de la segona tongada de formigó. En les especificacions particulars dels elements estructurals es concreten els detalls a tenir en compte en cada cas.

Es prohibeix formigonar directament sobre o contra superfícies de formigó que hagin sofert els efectes de les gelades. En aquests casos caldrà eliminar les parts danyades, prèvia comunicació a la Direcció Facultativa.

i) Abans de procedir al formigonat, es netejaran amb la màxima cura les superfícies a on el formigó s'hagi d'abocar, tenint cura que les barres d'acer no tinguin adherències de fang, òxid o qualsevol element que dificulti la perfecta adherència del formigó amb l'esmentada armadura.

j) Se suspendran les tasques de formigonat sempre que hi hagi la previsió de que en les 48 hores posteriors al formigonat puguin baixar les temperatures per sota dels zero graus centígrads.

Si fos precís formigonar en aquestes condicions climàtiques, s'adoptaran les mesures oportunes per a garantir que, durant el fraguat i primer enduriment del formigó, no es produeixin alteracions locals ni globals en els elements corresponents, ni mermes permanents de resistència del material per efecte de la gelada.

k) La temperatura de la massa del formigó en el instant de abocar-la no serà inferior a els 5 graus centígrads i la dels elements que la tenen que rebre no serà inferior a els 0 graus.

l) Podran utilitzar-se additius anticongelants, acceleradors de fraguat o enduriment prèvia autorització expressa de la Direcció Facultativa. Pot escalfar-se l'aigua d'amassat fins un màxim de 40 graus centígrads i escalfar els àrids fins a la mateixa temperatura. S'ha de vigilar que no continguin elements com ara ions clorur que puguin malmetre les armadures.

m) Si, per contra, cal formigonar amb temperatures ambient altes, es vetllarà perquè no es produeixi l'evaporació de l'aigua d'amassat, en especial durant el transport. En aquestes

situacions de calors excessives es protegiran els encofrats i els elements que estiguin exposats directament al sol i que, a la vegada, hagin de rebre al formigó.

Per sobre d'una temperatura ambient de 40 graus centígrads o amb un vent excessiu, es suspendrà el formigonat, a no ser que s'adoptin mesures especials que hauran de ser acordades per la Direcció Facultativa.

n) Durant el fraguat i primeres edats del formigó, s'assegurarà que llur humitat es mantingui, adoptant les mesures adequades. Aquestes mesures es perllongaran en funció del tipus i classe de ciment, de la temperatura i del grau d'humitat de l'ambient i serà fixat per la Direcció Facultativa en cada cas. Aquest manteniment de la humitat es podrà fer regant els encofrats i paraments de la peça en qüestió, sense que es produeixi un rentat del àrid, o be utilitzant productes que mantinguin aquest grau d´ humitat, que haurà aprovar la Direcció Facultativa. L'aigua utilitzada pel curat del formigó haurà de complir amb les condicions de l'article 29 del codi estructural de 2021. El manteniment de la humitat també es podrà aconseguir recobrint el formigó amb elements plàstics o filmògens.

o) Les dimensions de les fissures per retracció del formigó en el procés de fraguat no seran superiors a les que prescriu la normativa vigent, en correspondència amb el grau d'agressivitat de l'ambient a on l'element s'ubiqui, o les condicions que estableixi la Direcció Facultativa.

p) El començament de la descàrrega del formigó des de l'equip d'amassat del subministrador, en el lloc de fabricació, marca l'inici del temps de lliurament i recepció del formigó, que es perllongarà fins finalitzar la descàrrega d'aquest.

q) Resta expressament prohibida l'addició en el formigó de qualsevol quantitat d'aigua o altres substàncies que puguin alterar la composició original de la massa fresca. No obstant, si l'assentament en el con d'Abrams és menor que l'especificat, el subministrador podrà afegir additiu fluïdificant per augmentar-lo fins assolir la consistència prescrita, sense que aquesta sobrepassi les toleràncies indicades pel codi estructural de 2021 a l'annex 14. Per aquest menester l'element de transport (camió formigonera) estarà equipat amb el corresponent equip dosificador d'additiu i capacitat per reamasar el formigó fins dispersar totalment l'additiu afegit. El temps de ramassat serà de, al menys, 1 min/m^3, sense ésser mai inferior a 5 min.

5.4 Posta en obra del formigó armat i pretensat. Prescripcions generals respecte a les armadures.

El Contractista haurà de vetllar per el compliment de les següents condicions de caràcter general, referents a la posta en obra del formigó armat. Tanmateix, vetllarà perquè es materialitzin les de caràcter més específic, que es tindrà ocasió de detallar més endavant, en altres subapartats.

Aquestes condicions generals es detallen tot seguit:

a) Els elements hauran de complir amb el que s'estableix al apartat 2.4 de l'annex 19 del codi estructural de 2021.

b) Les armadures, beines i tendons es col·locaran a obra nets i exempts d'òxid no adherent, pintura, grassa o qualsevol altre substància perjudicial. Es disposaran lligades entre sí i falcades convenientment, de manera que no puguin moure's en el procés de formigonat, garantint, a més, que quedaran perfectament envoltades de formigó, sense deixar coqueres. Les beines, en particular, s'hauran de subjectar de manera que les distàncies entre els punts de recolzament assegurin el compliment de les toleràncies de regularitat de traçat que s'indiquen al present plec. Les subjeccions de les beines han d'impedir el seu moviment a l'hora de formigonar i vibrar, però no es permet fer ús de la soldadura per aconseguir-ho

c) Es prohibeix la utilització simultània d'acers de característiques mecàniques diferents en un mateix element estructural, així com acers que provinguin de reciclatge, a no ser que la Direcció Facultativa ho contradigui per escrit.

d) Les armadures s'ajustaran a els documents de projecte, especialment en la llargada, posició relativa, diàmetre, longituds de solapat i ancoratge i doblegat de patilles d'ancoratge.

e) El doblegat d'armadures es farà sempre per mitjans mecànics, en fred i a velocitat moderada. Està prohibit el redreçament de colzes.

Els radis de doblegament de les armadures es dimensionaran d'acord amb el criteris que estableix el codi estructural de 2021, a la taula 34.2.b i 34.2.c en el seu article 34.

La Direcció Facultativa podrà ordenar la realització d'assaigs amb líquids penetrants, per tal de determinar l'aparició de fissures en el procés de doblegat.

f) L'ancoratge d'armadures es farà preferentment, i sempre que sigui possible, per perllongació recta, podent-les fer també per patilles o per soldadura, en aquest ordre de preferència.

Les longituds d'ancoratge a considerar seran les que s'especifiquen a la taula 1.

Diàmetre de la barra (mm.)	HA-25 Longitud d'ancoratge (cm.)		HA-30 Longitud d'ancoratge (cm.)		HA-35 Longitud d'ancoratge (cm.)	
	Posició I	Posició II	Posició I	Posició II	Posició I	Posició II
6	15	25	15	25	15	25
8	20	30	20	30	20	30
10	25	40	25	40	25	40
12	30	45	30	45	30	45
16	40	60	40	60	40	60
20	60	85	55	75	50	75
25	95	135	85	115	75	110
32	155	220	140	190	125	175

Taula 1: Longituds d'ancoratge de barres corrugades tipus B-500S

Si l'ancoratge es fa amb l'ajuda de patilles, les longituds anteriors es podran reduir a un 70% en el cas de barres treballant a tracció

g) L'empalmament d'armadures es podrà fer per maneguets roscats, per solapament o per soldadura, amb aquest ordre de preferència. Les longituds de solapament de les barres que treballin a tracció (article 49 apartat 49.5.2 del codi estructural de 2021) seran del doble de les establertes en la taula de longituds d'ancoratge anterior; les separacions de les barres empalmades no serà superior a 4∅ ni inferior a 1∅ de la barra de major diàmetre. En cas de que es vulgui fer ús de maneguets tensors, s'haurà de mirar que aquests posseeixin una resistència mínima a la menor de les barres

Si l'empalmament es realitza per soldadura, podrà fer-se mitjançant soldadura a topall sempre que la diferència de diàmetres sigui inferior a 3mm, o per soldeig del solapament. En el primer cas, serà preceptiu el control per a raigs X de cada unió soldada, exigint-se una qualificació mínima de 2; en el segon cas, la unió, es farà amb cordons de longitud 5 vegades el diàmetre

de la barra, cada 10 cm.., a banda i banda dels rodons. El coll d'aquests cordons, serà de la meitat del diàmetre de la barra i la quantitat de parelles de cordons es relaciona en la taula 2. No es podran empalmar per soldadura de solapament barres de diàmetre superior a 32 mm. Si es volen fer empalmes amb diàmetres superiors a 32mm usarem maneguets tensors.

Diàmetre de la barra (mm)	Nombre de parelles de cordons
12	1
14	1
16	1
20	1
25	2

Taula 2: Nombre de cordons de soldadura en unions de barres amb soldadures de l'empalmament.

h) Les distàncies entre barres serà tal que permetin un formigonat correcte i adoptaran el valor més restrictiu del següents.

- Dos centímetres.
- El diàmetre de la barra més gran.
- 1.25 vegades de la mida màxima de l'àrid.

i) En referència als recobriments o distàncies mínimes de les armadures als paraments, es fixen les que estableix el codi estructural de 2021, a les taules 44.2.1.1.a i 44.2.1.1.b de l'article 44, en funció de la classe d'exposició que determina l'article 27 del codi estructural de 2021. Els documents de projecte o, per defecte, la Direcció Facultativa fixaran quina es l'agressivitat del ambient en cada cas.

j) Cas que, per alguna raó (durabilitat, protecció en front a incendis, utilització de grups de barres, etc.) l'armament principal presentés un recobriment superior als 50 mm, es disposarà una armadura de repartiment (engraellat) al bell mig del gruix del recobriment a la zona de tracció, amb una quantia geomètrica del 5 per mil de l'àrea de recobriment en el cas de barres de diàmetre igual o inferior a 32 mm i del 10 per mil per a barres superiors a aquell diàmetre, fins i tot en els casos que els plànols no ho expressin.

k) Es garantirà, mitjançant la disposició de separadors i calçadors, la posició prevista de l'armadura. En atenció a això i al compliment de l'article 49 apartat 49.8.2 del codi estructural de 2021, caldrà que aquests restin constituïts per materials resistents a l'alcalinitat del formigó i no indueixi la corrosió a les armadures. Solament s'admetran separadors conformats amb morter, formigó, plàstic rígid o material similar i que hagin estat concebuts per a la tasca. Es prohibeix l'ús de fusta, ceràmica i qualsevol tipus de material residual de construcció, encara que sigui formigó; si han de quedar vistos es prohibeix que siguin metàl·lics.

Els separadors es disposaran amb una cadència que no superarà els valors que estableix la taula 3.

Element		Distància màxima
Elements superficials horitzontals (lloses, forjats, sabates, etc.)	Graella inferior	50 ∅ o 100 cm.
	Graella superior	50 ∅ o 100 cm.
Murs	Cada graella	50 ∅ o 100 cm.
	Separació entre graelles	100 cm.
Bigues		100 cm.
Suports		100 ∅ o 200 cm.

Taula 3: Cadència per la disposició de separadors

l) Tota armadura incident perpendicularment contra un parament exterior de la peça a formigonar disposarà de la corresponent patilla d'ancoratge, encara que l'armadura pugui semblar que teòricament no treballa, fins i tot en els casos que no s'expliciti en els plànols. Les patilles d'ancoratge seran, com a mínim, de 20 cm. de longitud o el 70% del cantell de la peça que aferralli.

m) La posició dels ancoratges de les armadures actives serà l'especificada en projecte. Es tindrà especial cura a mantenir l'alineació definida en el projecte de l'eix de l'armadura activa en la zona d'ancoratge, i les prescripcions de l'article 50 del codi estructural de 2021.

El replanteig dels tendons serà el definit en projecte. A falta d'indicacions específiques, en els plànols de projecte es defineix la posició de l'eix de les armadures actives. Per a la seva col·locació en obra es tindrà en compte el tamany de la beina, i el possible assentament dels cordons dintre de la beina en els punts alts.

Els accessoris de les armadures actives com els acobladors, entroncaments, purgues, etc, es col·locaran seguint les indicacions del fabricant, prèvia aprovació de la Direcció Facultativa.

5.5 Prescripcions generals per a la posta en obra de les cintres, els encofrats i els motlles

En l'execució de les cintres, els encofrats i els motlles caldrà observar les prescripcions generals que a continuació es detallen:

a) Amb l'objectiu de complir els requeriments relatius a la neteja de les superfícies i encofrats que tenen que rebre el formigó, es disposaran elements dels mateixos practicables, per a poder-la fer efectiva.

b) Els encofrats hauran permetre la retracció lliure del formigó en el procés del fraguat.

c) Els productes desencofrants no deixaran rastre en les superfícies dels elements de formigó ni regalimaran per les superfícies de l'encofrat. Per altre banda, no impediran o seran incompatibles amb una ulterior aplicació dels revestiments o la execució d'una possible junta de formigonat.

d) Els diferents elements que constitueixen els motlles i/o els encofrats, així com els estintolaments i les cintres, es retiraran sense produir sotragades i cops contra l'estructura, disposant, si els elements són de certa importància o la Direcció Facultativa ho estima oportú, gats hidràulics, falques o altres mecanismes amortidors. Les operacions de desencofrat no es portaran a terme fins que l'element en qüestió no garanteixi la capacitat portant necessària

i s'acreditin unes deformacions acceptables. La Direcció Facultativa podrà instruir la realització dels assaigs corresponents per tal de poder fixar el moment del desencofrat dels diferents elements.

e) Els elements d'encofrat i/o apuntalament, un cop col·locats a obra, seran autoestables. El Contractista quedarà obligat a comunicar a la Direcció Facultativa per escrit el tipus i característiques dels elements d'apuntalament que utilitzi, especialment en el formigonat de lloses massisses i sempre que les alçades de l'encofrat sobrepassin els tres metres.

f) Les toleràncies de l'encofrat, en quan al replanteig, dimensions, planeïtat i plomat seran les que es dedueixin de la norma corresponent del element a formigonar, sense que la variació en suports i jàsseres pugi ésser superior a els 5 mm. per a moviments locals, ni menors que la mil·lèsima de la llum pel conjunt.

g) Quan es disposin elements per atirantar o separadors per fixar la posició dels motlles, caldrà que abans s'hagin estudiat els procediments per a treure'ls o la forma de dissimular-los en obra.

h) No s'ompliran les coqueres o defectes que s'apreciïn en el formigó al desencofrar sense autorització prèvia de la Direcció Facultativa.

i) Quan el temps transcorregut entre l'execució de l'encofrat i el formigonat sigui superior a quinze dies, caldrà fer una revisió exhaustiva d'aquell abans del formigonat.

j) Si els encofrats són de fusta o d'algun altre material absorbent de la humitat, just abans de formigonar caldrà regar perfectament la superfície que ha de rebre el formigó, de cara a evitar que aquella absorbeixi l'aigua d'amassat.

5.6 Reparacions

Quan s'executi erròniament algun element constructiu o be, per qualsevol causa, quan un element quedi malmès a conseqüència d'un accident o manipulació indeguda d'algun utillatge, es procedirà a la seva reparació fins que compleixi els requisits que estableix el projecte, observant els següents punts:

a) Quan es detecti qualsevol tipus d'anomalia en l'execució o en la conservació durant el període d'obra d'un determinat element de formigó armat, es comunicarà immediatament a la Direcció Facultativa, aportant una descripció escrita i un croquis de la mateixa.

b) En cas de que es produïssin coqueres, oclusions o s'apreciés una segregació dels àrids d'una determinada massa de formigó, es procedirà al sanejament de les capes de formigó no satisfactori, fins trobar una superfície del mateix que compleixi les característiques resistents, d'aspecte i demés connotacions descrites en el present Plec de Condicions. Llavors, s'aplicarà sobre dita superfície un pont d'unió a base de resina epoxi, observant estrictament les condicions de preparació i aplicació que estipuli el fabricant, i es reomplirà amb un morter de reparació com a mínim de les mateixes característiques mecàniques que el que constitueix la massa referida.

En cas que l'element ja hagi entrat en càrrega o que la quantitat de formigó a incorporar sigui superior al 5% del que constitueix una secció que contingui per la part malmesa, com a material de reblert es disposarà morter d'alta resistència.

c) En el cas que, per una manca de suficients elements separadors, moviment de l'encofrat o altre circumstància, restin armadures a la vista o amb recobriments inferiors als previstos en projecte, es procedirà a disposar algun mecanisme o solució que garanteixi el mateix grau de protecció que el previst.

Per això, el Contractista escollirà un dels procediments constructius que s'especifiquen a continuació, el qual serà aprovat explícitament per la Direcció Facultativa. Els esmentats procediments són els següents:

Aplicació de pintura protectora: S'aplicarà en tota la zona on no es satisfaci el recobriment previst en projecte. El procés constructiu consistirà en una neteja amb aigua a pressió o sorrejat de sorra del parament de formigó on calgui aplicar la pintura i l'aplicació d'aquesta segons les condicions que especifiqui el seu fabricant.

Redreçament de les armadures: Es realitzarà en tota la zona on no es satisfaci el recobriment previst en projecte. El procés constructiu consistirà en el repicat del formigó per a deixar l'armadura exempta, el redreçat de l'armadura observant les condicions de doblegament de barres que estableix el codi estructural de 2021 en el seu article 34 i la incorporació de formigó o morter reparador per a reconstituir la geometria prevista de l'element. Aquesta última tasca es farà aplicant sobre la superfície de formigó de la zona repicada un pont d'unió a base de resina epoxi, observant estrictament les condicions de preparació i aplicació que estipuli el fabricant, i es formigonarà amb un formigó de les mateixes característiques que el que constitueix l'element.

Si l'element a reparar ja hagués entrat en càrrega o la quantitat de formigó a incorporar os superior al 5% del que constitueix una secció que contingui la part repicada, com a material de reblert es disposarà morter d'alta resistència.

Regruix de morter: Es realitzarà en tota la zona on no es satisfaci el recobriment previst en projecte. El procés constructiu consistirà en netejar la totalitat de la superfície que ha de rebre el morter mitjançant un sorrejat de sorra, l'aplicació d'un pont d'unió a base de resina epoxi i l'estesa de un gruix de morter reparador no inferior a un centímetre.

d) Quan es detecti una falla en el plom, una desviació o una alteració de les dimensions dels elements de formigó armat, sempre i quan satisfacin les condicions de tolerància especificades més endavant, es procedirà a repicar o suplementar la peça fins que assoleixi les condicions geomètriques que especifiqui la Direcció Facultativa o estableixi el projecte.

   En el cas de que calgui repicar, caldrà fer-ho un centímetre en escreix, de manera que es pugui aplicar sobre el parament tractat el procés constructiu descrit pel cas de la reparació de recobriments mitjançant la tècnica del regruix de morter, descrit a l'apartat b) anterior; quan es tracti de suplementar, s'aplicarà també aquest mateix procediment, sense necessitat de repicar el parament que rebrà el morter.

e) Quan un element quedi afectat per un accident o altre situació que el danyi perceptiblement, caldrà reparar-lo d'acord amb els procediments abans descrits, o consultar a la Direcció Facultativa la forma més adient de fer-ho per tipus d'element i agressió esdevinguts.

5.7 Elements de fonamentació

Per l'execució dels elements de la fonamentació caldrà consultar el Plec de Condicions per l'Execució de la Fonamentació, en els apartats a on es detallen les condicions específiques de cada element.

5.8 Forjats

Els requeriments de tipus específic per la posta en obra i execució dels forjats, excepte les lloses massisses que es detallen a continuació, caldrà consultar-los a els Plecs de Condicions de l'Execució dels Forjats.

5.9 Lloses massisses

L'execució de les lloses massisses, exceptuant les de fonamentació i les de subpressió detallades en el Plec de Condicions per l'Execució de la Fonamentació, quedarà establerta pels punts que es detallen a continuació i que complementen als de caràcter més general, ja detallats també en subapartats anteriors. Els referits punts són els següents:

a) Estarà permesa la introducció de juntes de formigonat, sempre i quan es notifiqui a la Direcció Facultativa la intenció de fer-les, per tal de que instrueixi la posició, forma i condicions de les mateixes. A falta d'indicació al respecte, caldrà que aquestes es solucionin fora dels punts a on es prevegin concentracions d'esforços importants. Al respecte, cal establir que aquesta es farà a una distancia d'un cinquè (1/5) de la llum sobrepassada.

   La forma de les juntes serà a uns 45°, deixant que sigui el mateix formigó el que adopti la inclinació, eliminant, per tant, tot encofrat. El formigonat addicional que completa la junta es farà havent netejat amb un raspall de pues d'acer la superfície inclinada del formigó de la primera tongada, i havent-li aplicat una pintura a base de resina epoxi, com a màxim 30 minuts abans de l'operació de formigonat.

b) L'armament tipus de les lloses massisses consistirà en dues capes d'armadura en forma de graella, de cadència i diàmetre segons plànols, completada amb una sèrie de creuetes de punxonament embegudes en els recolzaments i encastaments en pilars i suports, del mateix cantell que el de la llosa, i un congreny continu situat al perímetre. Les armadures de graellat estaran compostes per un armament bàsic i, ocasionalment, un de reforç, segons plànol. Aquest últim armament, el de reforç, no es disposarà quan coincideixi en direcció i posició amb una de les branques de les creuetes embegudes abans esmentades, de tal manera que l'armament d'aquestes últimes substituirà el de la llosa.

c) Les graelles d'armadura quan arribin als contorns de la llosa estaran proveïdes de patilles d'ancoratge de 20 cm. de llargada i s'estendran de forma contínua en tota la superfície, descomptant els recobriments corresponents. No s'admetrà la col·locació d'engraellats electrosoldats o manufacturats a taller per la realització de la malla de base, a no ser que la Direcció Facultativa aprovi el contrari, prèvia proposta del Contractista, en la que adjuntarà forma i dimensions dels panells d'engraellat.

   Tant l'armadura de la graella superior com la de la inferior s'organitzarà en dues capes, una per l'armadura longitudinal i l'altre per la transversal, incloent-hi en cada una d'elles l'armat bàsic i el de reforç.

   El recobriment mínim de qualsevol de les armadures de la llosa, incloses les de les jàsseres embegudes, serà el que es detalla més amunt.

   L'armadura de la llosa pròpiament dita - els engraellats- es situarà per l'exterior de les creuetes i congrenys embeguts.

d) L'empalmament de les barres que constitueixen l'armadura bàsica de llosa i la de les jàsseres embegudes s'executarà per prolongació recta, en zones a on no existeixin puntes d'esforç. Si no existeix cap instrucció especifica de la Direcció Facultativa al respecte, aquest solapament es farà de tal manera que el seu eix estigui a un cinquè (1/5) de la llum entre pilars o eixos dels elements que la suportin.

e) Les armadures estaran proveïdes dels mecanismes necessaris per tal de garantir que en el procés de aferrallat i en el posterior de formigonat no es produeixin moviments ni enfonsaments de les mateixes, respectant, a més, les distancies als paraments. Al respecte s'observaran les condicions expressades a la taula 3 de l'apartat 1.5.4 del present Plec de Condicions.

f) Els caps dels pilars que hauran de suportar a la llosa estaran enrassats amb la cota inferior de la llosa, podent penetrar com a màxim una profunditat igual al recobriment de les armadures inferiors, cas en el qual serà precís netejar convenientment el cap del pilar abans de procedir al formigonat.

g) Les toleràncies admeses en l'execució de les lloses vindran donades per les que es detallen a continuació:

- Dimensió del cantell total: -0.0 mm a +20 mm
- Dimensió del cantell útil: -0.0 mm a +20 mm
- Paral·lelisme entre paraments inferior i superior: relativa 1% ó absoluta 2%

5.10 Jàsseres

A l'execució de les jàsseres es vetllarà pel compliment de les següents condicions específiques.

a) Estarà permesa la introducció de juntes de formigonat en els elements, sempre i quan es notifiqui a la Direcció Facultativa la intenció de fer-les, per tal de que ella instrueixi la posició, forma i condicions de les mateixes.

A falta d'indicació al respecte, caldrà que aquestes se solucionin fora dels punts a on es prevegin concentracions d'esforços importants, com, per exemple, a una distancia d'un cinquè (1/5) de la llum entre pilars.

La forma de les juntes serà a uns 45°, deixant que sigui el mateix formigó el que adopti la inclinació, eliminant, per tant, tot encofrat. El formigonat addicional que completa la junta es farà havent netejat amb un raspall de pues d'acer la superfície inclinada del formigó de la primera tongada i havent-hi aplicat una pintura a base de resina epoxi, com a màxim 30 minuts abans de l'operació de formigonat.

b) L'empalmament de les armadures s'executarà per prolongació recta, en zones a on no existeixin puntes d'esforç. Si no existeix cap instrucció especifica de la Direcció Facultativa al respecte, aquest solapament es farà de tal manera que el seu eix estigui a un cinquè (1/5) de la llum entre pilars.

c) L'armament d'aquests elements consistirà en una caixa formada per barres longitudinals superiors i inferiors, estreps i, en ocasions, armadura de pell, de dimensions tal i com s'especifica en els plànols. En determinats casos, especialment en jàsseres planes, en els recolzaments es disposaran creuetes de punxonament, segons plànols.

d) Els caps dels pilars que hauran de suportar a la jàssera estaran enrassats amb la cota inferior de la mateixa, podent penetrar com a màxim una profunditat igual al recobriment de les armadures inferiors, cas aquest en el que serà precís netejar convenientment el cap del pilar, abans de procedir al formigonat.

e) Les armadures estaran proveïdes dels mecanismes necessaris per tal de garantir que en el procés de ferrallatge i en el posterior de formigonat no es produeixin moviments ni enfonsaments de les mateixes, respectant, a més, les distancies als paraments. Al respecte s'observaran les condicions expressades a la taula 3 de l'apartat 1.5.4 del present Plec de Condicions.

f) Preferiblement les jàsseres de cantell hauran ésser formigonades d'un sol cop, de la mateixa manera que les jàsseres de secció transversal en T. Si hi hagués l'impossibilitat de realitzar-les d'aquesta manera, caldrà netejar la junta de formigonat amb un raspall de pues d'acer i aplicar una resina epoxi com a màxim 30 minuts abans de procedir al formigonat que completi l'element.

El Contractista tindrà present que fer una jàssera en dues fases no implica que acabada la primera l'element estigui capacitat per a suportar les càrregues del forjat, a no ser que s'especifiqui en els documents de projecte o ho estableixi la Direcció Facultativa.

g) Les toleràncies admeses en l'execució d'aquests elements vindran donades per les que es detallen a continuació:

- Dimensió del cantell total: -0.0 mm a +20 mm
- Dimensió del cantell útil: -0.0 mm a +20 mm
- Paral·lelisme entre paraments inferior i superior: relativa 1% ó absoluta 2%

5.11 Pilars

Per l'execució dels pilars de formigó armat es prendran de base, a més de les especificacions generals, les que es detallen a continuació, de caràcter més particular.

a) Estarà permesa la introducció de juntes de formigonat en els elements, sempre i quan es notifiqui a la Direcció Facultativa la intenció de fer-les. A falta d'indicació al respecte, caldrà que aquestes es facin en direcció horitzontal o, en el cas de pilars desplomats, en direcció normal al seu eix.

Per a realitzar la junta, caldrà netejar la superfície del formigó abocat en la primer tongada amb un raspall de pues d'acer fins a deixar vist l'àrid, per tal d'assegurar la continuïtat del formigó.

b) L'empalmament de les armadures de dos pilars consecutius s'executarà per prolongació recte, excepte en els pilars de l'ultima planta, que es doblegaran convenientment per solapar-la amb la del forjat o jàssera que suportin.

Les armadures dels pilars, no obstant, estaran lleugerament desviades en el seu cap – grifades – amb inclinacions no superiors al 20% respecte la vertical, per tal que el solapament amb les armadures del pilar del nivell següent no es produeixi en els plans paral·lels als paraments del pilar. Les longituds de solapament de les armadures dels pilars, tret d'indicació contraria de la Direcció Facultativa, seran les corresponents a la posició I de la taula 1.

c) Quan es produeixi un canvi de secció transversal del pilar igual o inferior de 5 cm., i sempre que la forma de la secció transversal es mantingui, no caldrà adoptar cap consideració respecte a llur posta en obra. Per contra, si el canvi es superior a 5 cm., o existeix variació de forma del pilar - de rodó passa a quadrat o viceversa, per exemple- es reduirà a la meitat la separació dels estreps dels pilars que concorren en el nus en els últims 50 cm. o en una distància igual a la dimensió del cantell útil dels mateixos, la més restrictiva, tan pel pilar superior com per l'inferior. A l'hora, es doblegaran les armadures del pilar inferior com si es tractés d'un pilar d'última planta i s'hi encastarà, amb les longituds d'ancoratge que correspongui i sense reduccions, les barres d'armat del pilar de la planta següent, d'acord amb els plànols de detall adjunts.

Si, en qualsevol cas, el canvi proposat fos, en senti ascendent, d'un pilar més petit a un de més gros, caldrà que es consulti a la Direcció Facultativa la forma de realitzar-lo, a no ser que ja s'hagi detallat en els documents de projecte.

d) En el cas de pilars que tinguessin formes irregulars tant en planta com en el seu desenvolupament en alçada, caldrà que el Contractista faci un replanteig de llur forma i la presenti a la Direcció Facultativa, perquè aquesta estableixi les consideracions de forma i organització de les armadures més convenients, sempre i quan aquestes consideracions no es trobin reflectides en els documents de projecte.

e) L'armadura dels pilars consistirà en una caixa formada per, al menys, quatre barres longitudinals en pilars de secció rectangular o quadrada, situades en els seus vèrtex, o sis uniformement repartides en el perímetre en els de secció circular, a més de una sèrie de cèrcols que lligaran les barres longitudinals, situats amb una cadència no superior al 75% de la dimensió mínima de la secció transversal del pilar.

f) Les armadures estaran proveïdes dels mecanismes necessaris per tal de garantir que en el procés de ferrallatge i en el posterior de formigonat no es produeixin moviments ni enfonsaments de les mateixes, respectant, a més, les distancies als paraments. Al respecte s'observaran les condicions expressades a la taula 3 de l'apartat 1.5.4 del present Plec de Condicions.

g) Les toleràncies admeses en l'execució dels pilar són les que es detallen a continuació:

- Desploms: 1/500 de l'alçada o 10 mm. La més restrictiva de les dues.
- Errors de replanteig: De corriments de l'eix: <= 25 mm
  De dimensions: ± 10 mm
- Alçada: El valor del recobriment de l'armadura de l'element que suportin o 20 mm, la més restrictiva de les dues.
- Variació de les dimensions transversals:
  De cantell útil: -10 mm a +20 mm
  De dimensions exteriors: ±20 mm

5.12 Murs de càrrega i pantalles

Per a l'execució dels murs de càrrega o pantalles de formigó armat, excloent els murs que són de contenció, es prendran de base, a més de les especificacions generals, les quals es detallen a continuació, de caràcter més particular.

a) Estarà permesa la introducció de juntes de formigonat en els murs, tant verticals com horitzontals, que s'avindran a el que estableixin els documents de projecte o, en el seu defecte, al que consideri la Direcció Facultativa.

Quan es tracti de la introducció de juntes horitzontals, caldrà netejar la superfície del formigó abocat en la primera tongada amb un raspall de pues d'acer fins deixar vist l'àrid, per assegurar la continuïtat del formigó

b) L'empalmament de les armadures de dos murs consecutius en alçada s'executarà per prolongació recte, excepte en els murs de l'ultima planta, que es doblegaran convenientment per solapar llur armadura amb la del forjat o jàsseres que suportin; l'empalmament d'armadures en sentit horitzontal sempre es farà per prolongació recte, tret d'indicació contraria en els plànols.

Les longituds de solapament de les armadures dels murs, tret d'indicació contraria en els plànols o de la Direcció Facultativa, seran les que es detallen a la taula 3 de l'apartat 1.5.4.

c) Quan es produeix un canvi de secció transversal del mur, contat en sentit vertical, superior a 5 cm, caldrà doblegar les armadures del mur inferior com si es tractés d'un mur d'última planta i encastar-hi, amb les longituds d'ancoratge que corresponguin, les barres d'armat del mur de la planta següent.

d) L'armadura dels murs o pantalles consistirà en un engraellat ortogonal a dues cares, rematat amb uns congrenys per l'interior del mur i per tot el perímetre, inclosos, en aquest últim, els

dels forats i perforacions, de diàmetre de les barres longitudinals i transversals segons els plànols. Podrà afegir-se un armament de reforç que es col·locarà en el mateix pla que el dels engraellats, formant, en total, dues capes d'armadura a cada banda de mur (veure condicions específiques per l'armat de les lloses, apartat 1.5.7, punt d).

e) Les armadures estaran proveïdes dels mecanismes necessaris per tal de garantir que en el procés de ferrallatge i en el posterior de formigonat no es produeixin moviments ni enfonsaments de les mateixes, respectant, a més, les distancies als paraments. Al respecte s'observaran les condicions expressades a la taula 3 de l'apartat 1.5.4 del present Plec de Condicions.

f) En el cas d'un mur de formigó no exposat directament al vent no quedarà lliure d'apuntalaments ni de trava en el període de construcció de l'edifici en una alçada del doble de la prevista en projecte; si hi resta exposat, aquesta alçada no serà superior a la definitiva.

g) Les toleràncies admeses en l'execució dels murs són les que es detallen a continuació:

- Desploms: 1/500 de l'alçada o 10 mm, la més restrictiva de les dues.
- Replantejament: de corriments de l'eix: <= 25 mm
  de dimensions: ± 10 mm
- Alçada: El valor del recobriment de que suportin o 20 mm, la més restrictiva de les dues armadures de l'element
- Variació de les dimensions transversals:
  de cantell útil: -10 mm
  +20 mm
  de dimensions exteriors: ±20 mm

5.13 Làmines

En l'execució de les làmines, tant llises, plegades, com nervades, caldrà observar, a més dels requeriments generals, les condicions d'execució que a continuació s'especifiquen:

a) Estarà permesa la introducció de juntes de formigonat, sempre i quan es notifiqui a la Direcció Facultativa la intenció de fer-les, per tal que ella instrueixi la posició, forma i condicions de les mateixes. A falta de indicació al respecte, caldrà que aquesta es solucioni fora dels punts a on es prevegin concentracions d'esforços importants.

La forma de les juntes serà normal a la superfície, disposant l'encofrat que fos precís. La següent tongada de formigó es presentarà sobre la superfície abans esmentada, havent-la netejat amb un raspall de pues d'acer i havent-li aplicat una pintura a base resina epoxi, com a màxim 30 minuts abans de l'operació de formigonat.

b) L'armament tipus de les làmines consistirà en una o dues capes d'armadura en forma de graella, de cadència i diàmetre segons plànols, completada ocasionalment amb una xarxa entrecreuada de congrenys i jàsseres embegudes, del mateix cantell que la làmina, i un congreny continuo situat en el perímetre. Les graelles d'armadura s'estendran de forma contínua en tota la superfície de la làmina, descomptant els recobriments corresponents, disposant, les barres que la constitueixin, de patilles d'ancoratge de 10 cm. de longitud. No s'admetrà la col·locació de graelles electrosoldades o manufacturades a taller per la realització de la malla de base, a no ser que la Direcció Facultativa aprovi el contrari, prèvia proposta del Contractista, en la que adjuntarà forma i dimensions dels panells d'engraellat.

En el cas de resoldre la làmina amb dues capes d'armadura, tant l'armadura de la graella superior com la de la inferior s'organitzarà, a la vegada, en dues capes, una per l'armadura longitudinal i l'altre per la transversal, incloent-hi en cada una d'elles l'armat bàsic i el de reforç, situant-se, a més, per l'exterior de les jàsseres embegudes i congrenys.

El recobriment mínim de qualsevol de les armadures de la làmina, incloses les de les jàsseres embegudes, serà el que es detalla més amunt en l'apartat de recobriments, en funció del grau d'exposició de l'element.

c) L'empalmament de les barres que constitueixen l'armadura bàsica de làmina i la de les jàsseres embegudes s'executarà per prolongació recte, en zones a on no existeixin puntes d'esforç. Si no existeix cap instrucció especifica de la Direcció Facultativa al respecte, aquest solapament es farà de tal manera que el seu eix estigui a un cinquè (1/5) de la llum entre pilars o eixos dels elements que la suportin.

d) Les armadures estaran proveïdes dels mecanismes necessaris per tal de garantir que en el procés de ferrallatge i en el posterior de formigonat no es produeixin moviments ni enfonsaments de les mateixes, respectant, a més, les distancies als paraments. Al respecte s'observaran les condicions expressades a la taula 3 de l'apartat 1.5.4 del present Plec de Condicions.

e) Els caps dels pilars o elements que hauran de suportar a la làmina estaran enrassats amb la cota inferior de la mateixa, podent penetrar com a màxim una profunditat igual al recobriment de les armadures inferiors, en aquest cas serà precís netejar convenientment el cap del pilar abans de procedir al formigonat.

f) Caldrà que el Contractista s'avingui al pla d'obres detallat en el projecte o en la memòria tècnica. Si aquest no s'hagués previst, el Contractista en proposarà un a la Direcció Facultativa, per tal de que aquesta l'aprovi.

g) Les tasques de desencofrat caldrà realitzar-les d'acord amb un procés constructiu establert a priori. Aquest procés quedarà definit en els documents de projecte i, en el seu defecte, el Contractista caldrà que en proposi un per tal de que la Direcció Facultativa l'aprovi.

h) Les toleràncies admeses en l'execució de les làmines vindran donades per les que es detallen a continuació:

- Dimensió del cantell total: -0.0 mm a +20 mm
- Dimensió del cantell útil: -0.0 mm a+20. mm
- Paral·lelisme entre paraments inferior i superior: relativa 1% o absoluta 2%

5.14 Elements de formigó pretesat o postesat

a) La Direcció facultativa haurà d'aprovar el sistema de pretensat que s'utilitzi en obra. Per això el Contractista haurà de facilitar la documentació i tots els detalls i certificats corresponents referents als dispositius d'ancoratge i entroncament, accessoris, beines i equips de tesat i injecció. En particular es controlarà el referent als articles 61 i 62 del codi estructural de 2021.

En particular, el subministrador del sistema de pretensat haurà de disposar dels pertinents certificats d'ETA (European Technical Approval)

b) El tesat de les armadures actives es realitzarà quan el formigó hagi aconseguit la resistència necessària. Per a tal efecte es realitzaran els oportuns assajos de control.

c) En cap cas i sota cap precepte es tesaran les armadures posteses abans de 3 dies des de la data de formigonat d'aquest element.

d) En els elements de formigó pretensat, ja siguin amb armadures preteses o posteses, es tindran en compte les següents toleràncies d'execució:

- Per a tendons simples i cordons es considerarà admissible una desviació igual a la major de:

  Δ = ±0'025L, sent L el cantell del forjat o l'ample de la secció transversal segons el cas

  Δ = ±20mm

- Les toleràncies en recobriments d'armadures actives seran

  ±5mm en elements prefabricats

  ±10mm en elements formigonats in situ

e) No es permet la tècnica del traçat lliure per al replanteig de monocordons en lloses postessades de més de 8.00m de llum entre suports, o 25cm de cantell.

f) La separació màxima entre elements de suport del cable serà de 100cm o la indicada pel fabricant.

5.15 Toleràncies

Les toleràncies es troben particularitzades per a cada tipus d'element, es prendran les més restrictives de les especificades en aquest plec o en l'annex 14 del codi estructural de 2021.

6 Control

El present Plec de Condicions contempla les consideracions per a portar a terme el nivell de control requerit en el projecte, segons els termes que estableix el codi estructural de 2021". Aquest apartat complementa el Pla de Control específic del projecte.

El Contractista està obligat a realitzar les proves, assaigs i controls que la Direcció Facultativa consideri oportuns, en els termes que es detallen a continuació.

La central de producció tindrà disponible i perfectament documentat un control de producció, que complirà la normativa vigent.

6.1 Ciment

La certificació de la idoneïtat dels ciments utilitzats a l'obra s'obtindrà realitzant els assaigs i proves que a continuació es detallen, o mitjançant Certificats de Garantia expedits pel Laboratori o Laboratoris que, prèviament, que s'hagin establert.

Els assaigs a els que s'ha fet referència abans es detallen en els següents termes:

a) Abans de començar l'obra i cada vegada que es modifiquin tan la forma, com l'empresa de subministrament del material, es realitzaran els assaigs necessaris per a certificar que els continguts de matèries primeres i compostos químics i les característiques mecàniques, físiques i químiques que estableix la Norma RC-08 en el seu Annex, apartat 2on, són dins els marges tolerables. Tanmateix, pels ciments de característiques especials, la campanya d'assaigs es complementarà amb els precisos per a constatar que compleixen els requeriments que s'especifiquen en l'apartat 3er de l'annex de la mateixa normativa.

b) Quan el ciment faci més de un més que estigui envasat, ja sigui dins de sacs o a l'interior d'una sitja, es realitzaran les proves necessàries per a determinar llur corba de fraguat i resistències mecàniques a tres i set dies.

Cada tres mesos es realitzaran, com a mínim, els següents assaigs:

- Pèrdua al foc.
- Residu insoluble.
- Principi i fi de fraguat.
- Resistència a compressió.
- Estabilitat de volum.

c) Es rebutjaran tots aquells ciments que no superin satisfactòriament cadascuna de les proves abans esmentades, a no ser que la Direcció Facultativa consideri el contrari.

d) Els termes abans relacionats complementaran i no contradiran les instruccions que dictamini el Pla de Control del Projecte.

6.2 Aigua

La certificació de la idoneïtat de l'aigua d'amassat i curat dels formigons utilitzats a l'obra s'obtindrà realitzant els assaigs i proves que a continuació es detallen:

a) La direcció facultativa o el responsable de la recepció en el cas de les centrals formigoneres realitzaran els corresponents assajos en un laboratori dels contemplats a l'apartat 17.2.2.1 de l'article 17 del codi estructural de 2021 que permeti el compliment de les especificacions de l'article 29 del codi estructural de 2021 amb una periodicitat semestral. L'aigua subministrada que sigui potable de la xarxa de subministre estarà exempta d'assajos.

b) Es rebutjaran aquelles aigües que no superin satisfactòriament totes i cadascuna de les proves abans esmentades, a no ser que la Direcció Facultativa consideri el contrari.

c) Els termes abans relacionats complementaran i no contradiran les instruccions que dictamini el pla de control del projecte.

6.3 Àrids

La certificació de la idoneïtat dels àrids - sorres i graves -, utilitzats per a preparar els formigons de l'obra, s'obtindrà realitzant els assaigs i proves que a continuació es detallen o mitjançant Certificats de Garantia expedits pel Laboratori o Laboratoris que, prèviament, que s'hagin establert.

Els assaigs a els que s'ha fet referència es detallen en els següents termes:

a) A excepció dels àrids d'autoconsum, els àrids hauran de disposar del marcatge CE amb un sistema d'avaluació de conformitat 2+ i a la vegada hauran de complir amb l'article 30 del codi estructural de 2021.

b) En el cas dels àrids d'autoconsum el constructor o en el seu cas el subministrador de formigó haurà d'aportar un certificat d'assaig amb antiguitat inferior a 3 mesos realitzat per un laboratori de control segons l'apartat 17.2.2.1 de l'article 17 del codi estructural de 2021 que demostri la conformitat de l'àrid segons les especificacions dels projecte i l'article 30 del codi estructural de 2021 amb un nivell d'exigència equivalent per aquell exigit pels àrids amb marcatge CE de la Norma UNE EN 12620.

c) Abans de començar l'obra, cada vegada que es modifiqui tant la forma com l'empresa de subministrament del material, que es modifiqui llur ús o que estableixi la Direcció Facultativa,

es realitzaran els assaigs necessaris sobre una mostra representativa dels àrids, per a certificar que les seves condicions físico-mecàniques, de granulometria i coeficient de forma s'adapten a les que estableix el codi estructural de 2021 en el seu article 30. Tanmateix, es controlarà cada mes que la mida màxima de l'àrid compleix amb els requeriments de projecte.

d) Es rebutjaran sistemàticament tots aquells àrids que no compleixin qualsevol dels requeriments referits en el article 30 del codi estructural de 2021.

e) Es rebutjaran, també, quan es detectin variacions del 10% en llur mida màxima, quan la mida sigui superior a la mida establerta, o no arribi al 70% de la que es sol·licita en projecte.

f) Els termes abans relacionats complementaran i no contradiran les instruccions que dictamini el Pla de Control del Projecte.

6.4 Additius

La certificació de la idoneïtat dels additius utilitzats per a preparar els formigons de l'obra s'indicarà mitjançant el marcatge CE, es comprovarà que la verificació documental dels valors declarats dels documents que acompanyen el citat marcatge podran fer complir les especificacions contemplades en el projecte i en l'article 31 del codi estructural de 2021.

En el cas que els additius no disposin del marcatge CE per no estar inclosos en les normes armonitzades el constructor o en el seu cas el subministrador de formigó haurà d'aportar un certificat d'assaig amb antiguitat inferior a 6 mesos realitzat per un laboratori de control segons l'apartat 17.2.2.1 del codi estructural de 2021 que demostri la conformitat de l'additiu segons les especificacions dels projecte i l'article 31 del codi estructural de 2021 amb un nivell d'exigència equivalent per aquell exigit pels additius amb marcatge CE de la Norma UNE EN 934-2.

Els assaigs a els que s'ha fet referència es detallen en els següents termes.

a) Abans de començar l'obra, cada vegada que es variï la forma o empresa de subministrament del material, que es modifiqui l'ús o que així ho estableixi la Direcció Facultativa, es realitzaran el assaigs necessaris o es sol·licitaran els Certificats de Garantia corresponents dels additius.

b) Els controls s'efectuaran sobre una campanya d'assaigs previs del formigó, tal i com estableix l'article 31 del codi estructural de 2021.

c) Es comprovarà que el compost objecte d'aquest apartat no ataca a les armadures, ni causa efectes secundaris contraproduents de qualsevol mena a la massa de formigó.

d) Es comprovarà periòdicament que la dosificació en pes de l'additiu queda dins de les toleràncies que estipuli el fabricant, i es comprovarà també que la marca i el tipus d'additiu no es modifiquin.

e) Es rebutjaran sistemàticament tots aquells additius i/o formigons que contradiguin qualsevol de les indicacions fetes anteriorment.

f) Els termes abans relacionats complementaran i no contradiran les instruccions que dictamini el Pla de Control del Projecte.

6.5 Formigó fresc

Els assajos de consistència del formigó fresc es realitzaran mitjançant el mètode de l'assentament, segons UNE 12350-2 i es realitzaran quan es produeixi alguna de les següents circumstàncies:

a) Quan es fabriquin provetes per controlar la resistència.

b) En totes les amassades que es col·loquin en obra amb un control indirecte de la resistència, segons el que s'estableix en l'apartat 86.5.6

c) Sempre que la direcció facultativa o el que s'estableix en el Plec de Condicions Particulars.

La especificació per a la consistència serà la recollida en l'article 33 apartat 33.5 del codi estructural de 2021., en el Plec de Condicions Particulars o en el seu cas la indicada per la Direcció d'Obra. Es considerarà conforme quan els assentaments obtinguts en els assajos es trobin dins dels límits definits en la taula 57.5.2.2 del codi estructural de 2021.

6.6 Formigó endurit

El següent apartat fa referència a els controls a que s'han de sotmetre les patides de formigó ja endurit, en el que, també, s'esmenten els criteris d'acceptació o rebuig d'aquestes partides.

Aquests controls s'organitzen segons quatre tipologies diferents que es detallen a continuació.

6.6.1 Assaigs previs

Es realitzaran per tal de comprovar la idoneïtat dels materials corresponents i les dosificacions a utilitzar mitjançant la determinació de la resistència a compressió dels formigons fabricats al laboratori i compliran segons el que s'indica en l'Annex 13 del codi estructural de 2021.

6.6.2 Assaigs característics

Es realitzaran per tal de comprovar la idoneïtat dels materials components, les dosificacions i les instal·lacions que es volen utilitzar en la fabricació del formigó , en relació a la seva capacitat mecànica i la seva durabilitat. Per tal de fer-ho es realitzaran assajos de resistència a compressió i en el seu cas assajos de penetració d'aigua sota formigons fabricats en les mateixes condicions que la central i amb els mateixos mitjans de transport amb els que es subministrarà a obra. Tots aquests assajos compliran amb el que s'estableix a l'Annex 13 del codi estructural de 2021.

6.6.3 Assaigs de control

Corresponen als que s'han d'anar fent sistemàticament i en els termes que es detallarà més endavant, a mida de que es vagi realitzant l'obra. Serviran, doncs, per conèixer quina es la resistència dels formigons utilitzats per l'execució dels elements estructurals de l'edifici. El tipus de control a realitzar serà segons la modalitat 3, d'acord amb el criteri de l'article 57 del codi estructural de 2021.

Pel control estadístic el formigó es dividirà en lots, prèviament a l'inici del subministrament, tal com s'indica en la taula 57.5.4.1 del codi estructural de 2021 sempre i quan la direcció facultativa no ho contradigui. El nombre de lots no serà inferior a 3.

Totes les amassades d'un lot provindran del mateix subministrador, tindran els mateixos materials i tindran la mateixa dosificació nominal i no es barrejaran en columnes diferents de les de la taula 57.5.4.1 del codi estructural de 2021.

Quan un lot estigui constituït per amassades de formigons en possessió de un distintiu oficialment reconegut, podrà augmentar-se el tamany multiplicant els valors de la taula 57.5.4.1 del codi estructural de 2021 per 5 o per dos depenent del nivell de garantia pel qual s'ha efectuat el reconeixement sigui conforme a l'article 18 del codi estructural de 2021. En els casos que s'amplia el tamany del lot el mínim de lots seran 3 i no podran haver provingut d'amassades subministrades a obra amb un període de temps superior a 6 setmanes. En cas de produir-se un incompliment amb el criteri explicitat, la direcció facultativa no aplicarà l'augment de tamany mencionat pels següents

sis lots, si aquests compleixen, en el setè es podrà tornar al tamany original del lot. Si segueixen sense complir la resta de subministraments es faran com si el formigó no posseís el distintiu de qualitat.

Abans de iniciar el subministrament de formigó la direcció facultativa posarà les condicions de criteri d'acceptació del formigó. La conformitat del lot es comprovarà a partir dels valors mitjans dels resultats obtinguts sobre dues provetes preses per cada una de les N amassades controlades segons l'article 57.5.2 del codi estructural de 2021. La presa de mostres es realitzarà aleatòriament entre les diferents amassades i quan el lot abarqui més d'una planta la direcció facultativa podrà optar per dues decisions:

a) Subdividir el lot en sublots als quals s'haurà d'aplicar de manera independent els criteris d'acceptació

b) Considerar el lot conjuntament, procurant que les amassades controlades corresponguin amb els diferents orígens i aplicant les diferents consideracions de control que corresponguin en el cas més desfavorable

Un cop efectuats els assajos s'ordenaran els valors mitjans de les determinacions de resistència de menor a major. Els criteris d'acceptació d'aquest control es definiran segons:

1) Formigons en possessió del distintiu de qualitat oficialment reconegut amb un nivell de garantia conforme a l'article 18 del codi estructural de 2021.

2) Formigons sense distintiu

3) Formigons sense distintiu , fabricats de manera continua.

Per cada un dels casos s'acceptarà segons els criteris de la taula 57.5.4.3.a del codi estructural de 2021.

Transitòriament i fins el 2010 podrà considerar-se el cas de formigons en possessió de un distintiu de qualitat oficialment reconegut amb un nivell de garantia de l'article 18 del codi estructural de 2021. En aquest cas el criteri d'acceptació serà la fórmula:

$$f_{(x)} = x - 1.645\,\sigma \geq f_{(ck)}$$

Pel que fa a la comprovació de la resistència del formigó al 100% es realitzarà determinant-la en totes les amassades sotmeses a control i calculant, a partir dels seus resultats el valor de la resistència característica real segons l'article 57.5.5 del codi estructural de 2021.

Per elements fabricats amb N amassades, el valor de la resistència característica real correspon a la resistència de l'amassada que un cop ordenades les N determinacions de menor a major ocupa el lloc n=0.05N arrodonint n per excés.

El criteri d'acceptació per aquesta modalitat serà que

$$f_{(c,real)} \geq f_{(ck)}$$

6.7 Acer

La conformitat de l'acer passiu quan aquest disposi del marcatge CE, es comprovarà mitjançant la verificació documental que els valors declarats en els documents que acompanyen el marcatge permeten complir l'article 34 del Codi Estructural de 2021.

En cas de no disposar de marcatge CE hauran de ser conformes al Codi Estructural de 2021 i a la EN 10080. La demostració d'aquesta conformitat, d'acord amb el que s'indica en l'article 59.1.4 del Codi Estructural de 2021 i es podrà efectuar mitjançant:

a) La possessió d'un distintiu de qualitat amb reconeixement oficial en vigor, conforme el que s'estableix en l'article 18 del Codi Estructural de 2021.

b) La realització d'assajos de comprovació durant la recepció. En aquest cas, segons la qualitat d'acer subministrat que es diferenciarà entre menys i més de 300 Tones.

   Per menys de 300 Tones dividirem el subministre en lots corresponents cada un a un mateix subministrador, fabricant, designació de sèrie sent la quantitat màxima de 40 Tones.

   Per cada lot s'agafaran dues provetes on se'ls comprovarà la secció equivalent compleixi amb el que s'especifica, les condicions geomètriques segons els límits admissibles establerts en el certificat específic de resistència segons article 34 del Codi Estructural de 2021 i es realitzarà l'assaig de doblegat-desdoblegat o el simple indicat a l'article 34 del Codi Estructural de 2021. A més es comprovarà per almenys una proveta de cada diàmetre el tipus d'acer utilitzat i el seu fabricant així com el límit elàstic, la càrrega de ruptura, la relació entre ambdós, l'allargament de ruptura i l'allargament sota càrrega màxima compleixin amb l'article 34 del Codi Estructural de 202..

   Per més de 300 Tones es farà el mateix que en l'anterior cas però ampliant a 4 provetes la comprovació de les característiques mecàniques o alternativament el subministrador podrà facilitar un certificat de traçabilitat firmat per una persona física.

c) En el cas d'estructures sotmeses a fatiga es presentarà un informe de l'apartat 38.10 amb una antiguitat no superior a la d'un any i realitzat en un laboratori dels recollits a l'apartat 17.2.2.1 del Codi Estructural de 2021.

d) En el cas d'estructures situades en zona sísmica es podrà demostrar mitjançant un informe que compleixi l'article 34 del Codi Estructural de 2021 amb una antiguitat no superior a la d'un any i realitzat en un laboratori dels recollits a l'apartat 17.2.2.1 del Codi Estructural de 2021. Tot això, sempre i quan la Direcció Facultativa no prengui una decisió contrària.

La conformitat de l'acer actiu quan aquest disposi del marcatge CE, es comprovarà mitjançant la verificació documental que els valors declarats en els documents que acompanyen el marcatge permeten complir l'article 35 del Codi Estructural de 2021..

En cas de no disposar de marcatge CE hauran de ser conformes amb els següents punts:

a) En cas que l'acer estigui en possessió de un distintiu de qualitat reconegudament oficial serà suficient comprovar que aquest segueixi en vigor. A més haurà de seguir en vigor tant la concessió del producte del distintiu de qualitat per part de l'organisme certificador com el distintiu.

b) En altres casos segons la quantitat d'acer subministrat, es diferenciarà entre menys i més de 100 Tones.

Per menys de 100 Tones dividirem el subministre en lots corresponents cada un a un mateix subministrador, fabricant, designació de sèrie sent la quantitat màxima de 40 Tones.

Per cada lot s'agafaran dues provetes on se'ls comprovarà que la secció equivalent compleixi amb el que s'especifica, les condicions geomètriques segons els límits admissibles establerts en el certificat específic de resistència segons article 34 del Codi Estructural de 2021 es realitzarà l'assaig de doblegat-desdoblegat o el simple indicat a l'article 34 Codi Estructural de 2021. A més es comprovarà per almenys una proveta de cada diàmetre el tipus d'acer utilitzat i el seu fabricant així

com el límit elàstic, la càrrega de ruptura, la relació entre ambdós, l'allargament de ruptura i l'allargament sota càrrega màxima compleixin amb l'article 34 del Codi Estructural de 2021.

Per més de 100 tones el subministrador podrà facilitar un certificat de traçabilitat firmat per una persona física. Es procedirà a la divisió en lots, corresponents en cada colada i fabricant. Per cada lot s'agafaran dos provetes en les quals es comprovarà que la seva secció equivalent compleix amb l'article 35 del Codi Estructural de 2021. A més es determinaran com a mínim i almenys en dues ocasions durant la realització de l'obra el límit elàstic, càrrega de ruptura i allargament sota càrrega màxima.

6.8 Elements i sistemes de pretensat

La conformitat dels elements i sistemes de pretensat que disposin del marcatge CE mitjançant la documentació que acompanya el citat marcatge CE, permetent complir les especificacions del projecte.

La presa de mostres d'acer de pretensat es realitzarà a la pròpia obra d'acord amb el que s'indica a la UNE-EN ISO 377 i el representant del laboratori farà una acta on es recollirà el contingut en l'Annex 4 del Codi Estructural de 2021 i serà firmada per la direcció facultativa.

En cas que la direcció facultativa decideixi la realització d'assajos per a la caracterització mecànica de qualsevol unitat de pretensat s'efectuarà d'acord amb la UNE-EN ISO 15630-3.

Les comprovacions prèvies que realitzarem tenen com a objectiu verificar la conformitat documental dels materials, sistemes i processos empleats per l'aplicació de la força de pretensat i s'haurà de presentar a la direcció facultativa la documentació que avali els elements de pretensat i en el seu cas el certificat CE o en el seu cas el certificat que avali un distintiu de qualitat legalment reconegut.

Cada partida d'unitats de pretensat, de dispositius d'anclatge o empalmament, beines i d'altres haurà d'anar acompanyat de un full de subministrament on el seu contingut sigui conforme amb l'Annex 4 del Codi Estructural de 2021. En cas que aquest tingui el distintiu CE haurà de subministrar-se a la Direcció Facultativa el procediment d'aplicació emparat pel mateix.

Un cop a obra la direcció facultativa podrà comprovar la conformitat de les unitats de pretensat subministrades segons el que s'indica en el plec de condicions del projecte.

Pel que fa al control de dispositius d'anclatge i empalmament es mirarà bàsicament les seves característiques aparents com ara que no presentin fissures o altres defectes de fabricació, i el nombre de controls mínim que es farà serà de 6 unitats per cada partida rebuda a obra o bé el 5% dels que hagin de complir un funció similar en el pretensat de cada peça o part d'obra. En el cas de les baines el seu control es limitarà també a les seves característiques aparents.

6.9 Control dels productes d'injecció

Cada partida d'unitats de productes de injecció haurà d'anar acompanyada d'un full de subministrament on el seu contingut sigui conforme amb l'Annex 4 del Codi Estructural de 2021. En cas que aquest tingui el distintiu CE haurà de subministrar-ne a la Direcció Facultativa el procediment d'aplicació emparat pel mateix.

La direcció facultativa podrà sol·licitar els resultats de control de producció dels additius empleats.

6.10 Execució

El control sistemàtic l'efectuarà la Direcció Executiva supervisat per la Direcció Facultativa, o, en el seu cas, qui aquesta designi, fent-ho sobre tots aquells elements que estimi oportuns, especialment sobre els que es reflecteixen en l'article 14 del Codi Estructural de 2021, amb la freqüència i la

intensitat que es consideri oportú, en funció del nivell de control que s'estableixi en els documents de projecte.

7 Seguretat

Les condicions generals de seguretat per la posta en obra del formigó armat les determina el Pla de Seguretat i Salut del projecte, document que s'adjunta al present.

S'insisteix, però en els següents punts:

a) Tota persona que visiti, transiti o treballi en l'espai delimitat i catalogat com a afectat per l'obra portarà el corresponent casc i calçat de seguretat homologats.

b) S'evitarà la permanència o pas de persones per sota les càrregues suspeses, acotant perfectament les àrees de treball.

c) Se suspendran els treballs d'execució dels elements exteriors de formigó quan estigui plovent, nevant o existeixi vent amb una velocitat superior als 50 Km/h, especialment en l'execució de murs i pilars o dels elements que portin implícita l'existència de bastides per la seva execució. En el cas de vents forts es retiraran els materials i les eines que podessin caure.

d) Cada dia es revisarà l'estat dels aparells d'elevació - grues, ascensors, etc.- i cada tres mesos es realitzarà una revisió total dels mateixos.

e) Els operaris encarregats del muntatge o manipulació de les armadures aniran proveïts de guants i calçat de seguretat, cinturó de seguretat i portaeines.

f) Les armadures es penjaran per realitzar llur transport per mitjà de bragues ben entrelligades i proveïdes de pestells de seguretat.

g) Els operaris que manipulin el formigó portaran guants i botes que protegeixin la seva pell del contacte amb el mateix.

h) Per la instal·lació d'energia elèctrica per proveir als elements auxiliars, com formigoneres, vibradors, ets., es disposarà a l'arribada dels conductors d'escomesa un interruptor diferencial, segons el "Reglamento Electrotécnico para Baja Tensión" i la posta a terra.

i) Quan la posta en obra del formigó es realitzi per un sistema de bombeig, els tubs de conducció estaran convenientment ancorats i es posarà especial cura en netejar la canonada després del formigonat, doncs la pressió de sortida dels àrids pot ésser causa d'accident.

j) Quan s'utilitzin vibradors elèctrics, aquests seran de doble aïllament.

k) Es tindrà especial cura en la col·locació de les bobines de cordó per armadures actives, tant per a evitar la caiguda o moviment de la bobina, com per a evitar el trencament de l'element estructural sobre el que s'hi recolza, al tractar-se normalment d'elements de gran pes.

l) Durant el desembalatge de l'armadura activa es tindrà precaució amb els extrems lliures dels cordons, per a evitar cops de fuet quan aquests siguin alliberats. De la mateixa manera durant la seva col·locació sempre es controlarà la posició d'aquests, evitant que es moguin lliurement en direccions no desitjades.

m) Per iniciar la fase de tesat de l'armadura activa d'un cert element de l'estructura, es comprovarà que no hagi personal damunt d'aquest ni per sota de l'apuntalament corresponent. Durant el tesat es mantindrà el personal sempre al costat del gat de tesat, i mai ni darrere ni davant d'aquest en la direcció del cordó.

8 Criteris d'amidament i abonament

Els criteris d'amidament, per tal de comptabilitzar les partides que intervenen en els elements de formigó, es concreten en els següents punts:

a) Els amidaments es referiran als plànols acceptats per les dues parts - Contractista i Direcció Facultativa -, durant la fase de replanteig o, en el seu defecte, als plànols de Projecte.

b) Correran a càrrec del Contractista totes les despeses corresponents a l'adequació dels elements de formigó que presentin alguna anomalia geomètrica o de qualsevol tipus, fruit d'una mala execució; especialment es tindrà cura dels despreniments de terres en l'execució de pous, murs i pantalles de contenció.

c) L'amidament que es tindrà en compte i valorarà dels materials que fa referència el present Plec de condicions -formigó, acer i encofrat- serà el teòric, admetent-se un increment en pes de l'acer en concepte de patilles d'ancoratge, solapaments de muntatge i elements auxiliars d'armat que es concreta en les medicions adjuntes.

8.1 Formigó

M^3 de volum de formigó segons mides de projecte i amidat segons les especificacions de la D.T. (Direcció Tècnica), amb aquelles modificacions i singularitats acceptades prèviament i expressament per la D.F (Direcció Facultativa).

- Tractament de cura amb producte filmògen:
- M^2 de superfície real amidada segons les especificacions de la D.T.

Deducció de la superfície corresponent a forats:

- Forats <=1.00 m^2: no es dedueixen
- Forats entre 1.00 i 2.00 m^2: es dedueix el 50%
- Forats > a 2.00 m^2 es dedueix el 100%

L'execució de la unitat d'obra inclou les operacions següents:

- Portada d'eines i mitjans auxiliars al lloc de treball.
- Disposició dels mitjans de seguretat i protecció reglamentaris previstos a l'Estudi o Pla de Seguretat i Salut corresponent.
- Col·locació de bastides, traves i/o apuntalaments necessaris.
- Preparació del suport i límit del formigonament.
- Humectació del suport o encofrat, col·locació del formigó amb cubilot, bomba de formigonar o mitjans manuals, vigilància de l'encofrat durant el formigonament, vibrat del formigó, formació de junts de construcció, dilatació i de formigonat, anivellació de l'acabat.
- Acabat remolinat de la superfície amb mitjans manuals i/o mecànics.
- Formació de pendents segons indicacions dels plànols de projecte.
- Curat i protecció del formigó.

- Retirada d'eines i mitjans auxiliars de la zona de treball.
- Neteja de la zona de treball.

8.2 Armadures

Kg de pes de les barres col·locades segons mides de projecte, en funció del pes teòric de les mateixes, amidat segons les especificacions de la D.T. (Direcció Tècnica), amb aquelles modificacions i singularitats acceptades prèviament i expressament per la D.F. (Direcció Facultativa).

El pes unitari per al seu càlcul ha de ser el teòric; per a poder utilitzar un altre valor diferent del teòric, cal l'acceptació expressa de la D.F

Malla electrosoldada: m^2 de superfície amidada segons les especificacions de la D.T. Aquest criteri inclou les pèrdues i increment de material corresponents a retalls, cavalcaments i empalmaments.

La repercussió de minves, cavalcaments, diferencies pes teòric - pes real, patilles, etc. es contempla en el preu unitari, mitjançant un increment del rendiment (1,05 kg de barra d'acer per kg. de barra ferrallada.

L'execució de la unitat d'obra inclou les operacions següents:

- Portada d'eines i mitjans auxiliars al lloc de treball
- Disposició dels mitjans de seguretat i protecció reglamentaris previstos a l'Estudi o Pla de Seguretat i Salut corresponent.
- Col·locació de bastides, traves i/o apuntalaments necessaris.
- Neteja del fons dels encofrats.
- Col·locació dels separadors.
- Tallat i doblegat de les armadures
- Neteja dels empalmaments i armadures a col·locar.
- Muntatge a l'obra de les armadures i el seu lligament.
- Emplaçament de les armadures muntades i el seu lligament.
- Col·locació de les armadures de muntatge i separadors.
- Deixar els empalmaments amb les llargades definides en el projecte.
- Col·locació de tubs metàl·lics d'instal·lacions i soldadura de les armadures
- Formació de junts i col·locació dels materials necessaris.
- Col·locació de mecanismes i barres en paraments horitzontals i verticals per l'empalmament amb altres elements estructurals.
- Les armadures ancorades a elements de formigó existents inclouen també: perforació del formigó, neteja del forat, injecció del adhesiu al forat i immobilització de l'armadura durant el procés d'assecat de l'adhesiu.
- Col·locació de maneguets en els empalmaments de barres segons indicacions en plànols de projecte.
- Retirada d'eines i mitjans auxiliars del lloc de treball.

- Neteja de la zona de treball

8.3 Encofrats

m^2 de superfície amidada segons les especificacions de la D.T. i que es trobi en contacte amb el formigó.

La superfície corresponent a forats interiors s´ ha de deduir de la superfície total d'acord amb els criteris següents:

- Forats d'1.00 m^2 com a màxim: no es dedueixen.
- Forats de més de 1,00 m^2: es dedueix el 100%.

Als forats que no es dedueixen, l'amidament inclou l'encofrat necessari per a conformar el perímetre dels forats. En cas de deduir-se el 100% del forat, cal amidar també l'encofrat necessari per a conformar el perímetre dels forats.

L'execució de la unitat d'obra inclou les operacions següents:

- Portada d'eines i mitjans auxiliars al lloc de treball
- Disposició dels mitjans de seguretat i protecció reglamentaris previstos a l'Estudi o Pla de Seguretat i Salut corresponent.
- Col·locació de bastides, traves i/o apuntalaments necessaris.
- Col·locació de tubs metàl·lics d'instal·lacions
- Muntatge i col·locació de tots els element necessaris per l'encofrat d'elements verticals i horitzontals.
- Aplomat i anivellament de l'encofrat
- Col·locació dels llits de repartiment, sota l'apuntalament.
- Encofrat de l'element i col·locació dels mitjans d'apuntalament i auxiliars necessaris.
- Replanteig i col·locació de l'encofrat segons especejament indicat en plànols de detall o per indicació de la D.F.
- Replanteig del límit del formigonament.
- Pintat de les superfícies interiors de l'encofrat amb producte desencofrant.
- Execució de passos d'instal·lacions necessaris.
- Humectació de l'encofrat si és de fusta.
- Formació de junts de construcció i dilatació i col·locació dels materials necessaris.
- Tapament dels junts irregulars de l'encofrat amb fusta.
- Segellat de junts de taulers per evitar fuites de lletada.
- Col·locació de metxinals previstos en el projecte o per indicacions de la D.T.
- Col·locació dels ancoratges necessaris per a la unió amb altres elements.

- Realització de motllures i goterons.
- Col·locació de matavius a criteri de la D.F.
- Col·locació de tubs de pvc per a protegir els tirants o barres diwidag.
- Col·locació i extracció dels tirants y segellat dels forats amb morter M 40 a.
- Desencofrat i neteja dels materials d'encofrar.
- Retirada d'eines i mitjans auxiliars del lloc de treball.
- Neteja de la zona de treball.

ED2510770_09_Acer Laminat.Docx

Promotor

Ajuntament de Navàs

Document Agost 2025

Plec de condicions tècniques particulars
Execució i posta en obra de l'acer laminat

Expedient ED2510770

Projecte bàsic i executiu per al nou edifici multifuncional al complex esportiu Eix Lleure, Salut i Esport de Navàs

www.socotec.es / info.spain@socotec.com

Índex

Plec de condicions tècniques particulars per l'Execució i posta en obra de l'acer laminat 3
1 Objectius 3
2 Condicions de partida 3
2.1 Documentació prèvia 3
2.2 Plànols de taller 3
2.3 Programa de muntatge 5
3 Materials 5
3.1 Requeriments generals 5
3.2 Acer per a perfils laminats 6
3.3 Acer per a xapes i plans amples 7
3.4 Acer en cargols 7
3.5 Acer en barres 8
3.6 Material d'aportament en soldadures 9
3.7 Pintures i proteccions 10
3.8 Cintres i apuntalaments 10
4 Execució 10
4.1 Condicions generals 10
4.2 Replanteig 11
4.3 Posta en obra. Prescripcions generals 12
4.4 Prescripcions generals per a la posta en obra de les cintres i apuntalaments 13
4.5 Muntatge 14
4.6 Unions amb cargols ordinaris i calibrats 14
4.7 Unions amb cargols d'alta resistència 14
4.8 Execució de les perforacions 15
4.9 Armat de peces 15
4.10 Unions soldades 15
4.11 Execució d'elements a taller 15
4.12 Execució d'elements a peu d'obra 15
4.13 Toleràncies admissibles a l'execució 16
4.14 Proteccions 17
5 Execució dels elements estructurals 20
5.1 Jàsseres 20
5.2 Pilars 21
5.3 Encavallades i bigues triangulades 22
5.4 Corretges. Organització dels taulers de coberta 22
5.5 Unions 23
6 Control i assajos 23
6.1 Control i assajos de recepció sobre l'acer. 23
6.2 Control i assajos de recepció dels perfils laminats 24
6.3 Control i assajos de recepció del perfils foradats o buits. 24
6.4 Control i assajos de recepció dels cargols ordinaris i calibrats 25
6.5 Control i assajos de recepció dels cargols d'alta resistència 26
6.6 Pla de control de les soldadures 28
7 Seguretat 29
8 Criteris d'amidament 29

PLEC DE CONDICIONS TÈCNIQUES PARTICULARS PER L'EXECUCIÓ I POSTA EN OBRA DE L'ACER LAMINAT

1 Objectius

Documentar la recepció de materials i els treballs relatius a l'execució i posta en obra dels elements constituïts per acer laminat, d'acord amb la Memòria Tècnica i amb els plànols de projecte.

2 Condicions de partida

2.1 Documentació prèvia

Abans de procedir a realitzar les tasques relatives a l'execució dels elements d'acer laminat, caldrà que el Contractista redacti un document on hi adjunti els següents conceptes:

a) Certificat d'haver examinat el lloc a on s'executaran els treballs, incidint amb els temes de localització d'estructures existents, registres i línies de serveis públics, tant en funcionament com no.

b) Certificat d'haver realitzat un estudi respecte a l'accessibilitat del solar, tant a nivell local - entrades i sortides dels vehicles de subministrament de material - com global, estudiant, en aquest últim cas, sobre el plànol d'emplaçament per defecte o sobre el document que estimi oportú la Direcció Facultativa, els possibles recorreguts dels vehicles anomenats abans.

c) Certificat de comprovació dels nivells resultants de l'execució dels moviments de terres que haguessin estat precisos, detectant possibles anomalies respecte al projecte o respecte a les indicacions que la Direcció Facultativa hagués fet en el seu moment.

d) Document que acrediti que el Contractista ha procedit a una anàlisi exhaustiva de tots els documents de projecte -Plànols, Memòria Tècnica i Plecs de Condicions-, adjuntant-hi un recull de tots aquells dubtes, contradiccions i objeccions que consideri oportunes, amb l'objecte de que es garanteixi una posta en obra de tots els elements de forma fidedigna.

e) Relació dels processos constructius, equipaments, sistemes i períodes d'apuntalament, procediments de muntatge, etc., que té previst fer servir durant l'obra i dels que disposa fora d'ella en tot moment, per tal de poder pactar un canvi de tecnologia, si fos necessari, durant el desenvolupament de la mateixa.

f) Certificat acreditatiu de la idoneïtat dels materials que farà servir, on hi inclourà una relació dels procediments que té previstos per garantir per aquesta idoneïtat: empreses adjudicatàries del control de qualitat dels materials, condicions pel seu emmagatzematge, etc. Aquest certificat anirà completat posteriorment amb un altre relatiu a la descripció particularitzada dels diferents materials, contingut del qual es detalla a l'apartat de condicions generals dels materials, i amb els certificats d'idoneïtat dels soldadors que participin a l'obra.

g) Documents que facin paleses les característiques més rellevants dels elements de transport per l'interior de l'obra i plànol explicatiu del lloc d'assentament de les grues i dels tallers de mecanitzat i/o manipulat del material.

h) Certificat acreditatiu de idoneïtat dels tallers aliens a l'obra que subministrin el material. Aquests tallers seran capaços de realitzar els assajos de control que es requereixin i portar al dia un registre de dades i resultats de les proves, que es podrà sol·licitar en qualsevol moment.

2.2 Plànols de taller

A partir de del que s'ha especificat en els plànols de projecte, el Contractista realitzarà els pertinents plànols de taller que defineixin completament tots els elements de l'estructura metàl·lica, segons els criteris següents:

a) Les bases de referència d'aquests plànols seran les mides de replanteig, comprovades prèviament a obra.

b) Hi figuraran de manera completa els conceptes que es relacionen a continuació:

- Dimensions necessàries per a definir inequívocament tots els elements de l'estructura.
- Les contrafletxes de bigues, quan estiguin previstes.
- La disposició de les unions, incloses les provisionals d'armat, distingint quines unions són de força i quines de lligam.
- El diàmetre dels forats de reblons i cargols, amb indicació de la forma de mecanitzat.
- La classe, nombre i diàmetre dels reblons i cargols.
- La forma i dimensions de les unions soldades, la preparació de les vores, el procediment, mètode i posicions de soldatge, els materials d'aportament a utilitzar i l'ordre d'execució.
- Les indicacions sobre el mecanitzat o tractaments dels elements que les precisin.

c) La nomenclatura a utilitzar per a representar els elements d'unió serà la que defineix el codi estructural de 2021 d'acord amb els següents casos:

- soldadura
- reblons
- cargols ordinaris i calibrats
- cargols d'alta resistència

d) Tot plànol de taller portarà indicats els perfils, la classe dels acers, els pesos i les marques de cadascun dels elements de l'estructura representats en ell.

e) El Contractista entregarà a la Direcció Facultativa abans del començament de l'execució a taller i amb la suficient antelació, dos jocs de còpies dels plànols de taller, dels que, després d'ésser revisats per aquella, se li retornarà un de signat, amb indicació de les correccions que s'estimin oportunes. En el cas que n'existeixi alguna, el Contractista haurà de refer els plànols i sotmetre'ls a llur aprovació definitiva, segons el mateix procediment.

f) Si durant l'execució de l'obra s'introdueixen modificacions de la mateixa, caldrà procedir a la rectificació dels plànols de taller que correspongui, de manera que acabin reflectint exactament les solucions finalment adoptades. En el cas que calgui modificar detalls, es requerirà l'autorització expressa de la Direcció Facultativa, havent de quedar constància en els plànols de taller de les variacions introduïdes.

g) Es realitzaran plantilles a escala natural de tots els elements que ho requereixin, especialment de nusos i cartel·les d'unió. Per això, es farà ús de personal especialitzat, atenent-se a les toleràncies que estableix el codi estructural de 2021, treballant sobre material suficientment indeformable i indeteriorable per llur manipulació.

h) Per cada plantilla, que s'ajustarà a les cotes establertes en els plànols de taller, s'indicarà el nombre d'identificació de l'element a que correspongui, així com els plànols en que es defineixi aquest element.

i) No serà preceptiva la utilització de plantilles a escala natural quan el tall s'efectuï amb maquinària d'oxitallada automàtica, que treballi a partir de plantilles reduïdes.

2.3 Programa de muntatge

El Contractista, basant-se en les indicacions del Projecte i sempre que no figuri com a Documentació del mateix, redactarà un programa de muntatge, que haurà d'ésser aprovat per la Direcció Facultativa prèviament al començament dels treballs de l'obra, detallant com a mínim els elements següents:

a) Descripció de l'execució en fases, ordres i temps de muntatge dels elements de cada fase.

b) Descripció de l'equip que farà servir pel muntatge de cada fase.

c) Detall dels estintolaments, cintres o altres elements de subjecció provisional.

d) Personal precís per a la realització de cada fase, amb especificació de llur qualificació professional.

e) Elements de seguretat i protecció del personal.

f) Comprovació dels anivellaments, alineacions i ploms.

Si, per adequar el procés constructiu a l'obra, fos necessari modificar les característiques resistents de determinats elements, ho detallarà en el programa de muntatge, proposant les solucions constructives que li semblessin oportunes per materialitzar aquest reforç.

3 Materials

3.1 Requeriments generals

Aquest Plec de Condicions fa referència als materials que s'esmenten a continuació:

- Acers laminats: S 275 JR i S 355 JR.
- Acers en cargols: Segons taula 85.2.a del codi estructural de 2021.
- Acers en barres: B-500-S, acers especials de límit elàstic igual o inferior a 600 Mpa.

Els requeriments que es detallen a continuació, relatius a la recepció dels materials, són preceptius de complir a l'obra, per tal de dur a terme l'execució dels elements d'acer laminat, i serviran de base per a emetre qualsevol esmena al projecte.

a) El Contractista, a requeriment de la Direcció Facultativa, quedarà obligat a emetre un document a on hi figurin les propietats i les característiques més rellevants de tots els materials que s'utilitzaran en obra. Aquest document, si la Direcció Facultativa ho estima oportú, anirà certificat per l'empresa adjudicatària del control de qualitat. Les esmentades propietats i característiques seran, com a mínim, les següents:

- Resistència a la tracció.
- Límit de fluència.
- Allargament de trencament.
- Doblegat.
- Resiliència.
- Procediment de fabricació emprat.

- Soldabilitat.

b) La Direcció Facultativa podrà en tot moment requerir els assajos que estimi oportuns, per tal de constatar tots els punts detallats i els que considerés d'interès per la realització de la posta en obra de l'acer laminat.

c) L'emmagatzematge dels productes tipus perfil -seccions obertes i tancades, plans amples i xapes- i tipus barra-calibrada, d'alta resistència etc.- es farà protegint-los dels agents atmosfèrics directes, especialment de les pluges i nevades, així com del terreny. Si l'ambient a on es fa l'emmagatzematge fos agressiu pels materials, caldrà, a més, salvaguardar-los d'aquest ambient amb les proteccions adients.

d) L'emmagatzematge del material tipus rebló o cargol i mecanismes especials es farà perfectament embalat, amb els recipients que el fabricant hagi utilitzat a l'efecte. Els mecanismes i elements realitzats expressament per l'obra, aniran, a més, protegits amb grassa.

e) Si la Contracta proposés un canvi de material, aquest es proposarà per a tota l'obra, no admetent-se en cap cas que aquest canvi afecti a l'obra de forma local, o que es plantegi a nivell d'una partida o capítol concrets.

f) En el cas que el fabricant aporti un material diferent al previst en projecte, aquest l'acreditarà mitjançant certificat expedit per a un laboratori homologat, explicitant, com a mínim, totes aquelles característiques mecàniques i químiques que reflexa el codi estructural de 2021.

3.2 Acer per a perfils laminats

Les condicions específiques que hauran complir els acers laminats queden reflectides a continuació:

a) El tipus i qualitat de l'acer a emprar en cada cas quedarà definit en els plànols i documents de projecte. En cas de que no hi figurés o pogués existir una indefinició d'aquest en un element en concret, caldrà utilitzar els següents tipus i qualitats de material:

- Perfils laminats: S 275 JR
- Perfils buits: S 275 JR

b) El fabricant garantirà les característiques mecàniques i la composició química dels acers dels productes laminats que subministri, d'acord amb l'establert al codi estructural de 2021, per a perfils de secció transversal oberta i el codi estructural de 2021 per als de secció transversal tancada, sempre i quan els assajos s'hagin realitzat segons el regulat en aquesta norma. Així mateix, garantirà que les mesures i pesos dels productes subministrats satisfacin les toleràncies que es detallen en la norma esmentada.

c) Els perfils servits a obra portaran les sigles del fabricant, marcades a intervals i en relleu.

d) De la mateixa manera, la perfilería portarà marcada a intervals la classe d'acer. Aquesta marca haurà d'ésser realitzada en el procés de laminat, per encunyat o mitjançant pintura indeleble.

e) La identificació de l'acer subministrat a obra estarà constituïda per un albarà, on hi figuraran les següents dades:

- Nom i direcció de l'Empresa subministradora.
- Data del subministrament.
- Identificació del vehicle que el transporta.
- Quantitat que es subministra.

- Denominació i designació de l'acer.
- Restriccions en llur utilització, en el seu cas.
- Nom i direcció del comprador, així com el destí.
- Referència de la comanda.

3.3 Acer per a xapes i plans amples

Les condicions específiques que hauran de complir els acers per aquest tipus d'elements, queden reflectides a continuació:

a) El tipus i qualitat de l'acer a emprar en cada cas quedarà definit en els plànols i documents de projecte. En el cas de que no hi figurés o pogués existir una indefinició d'aquest en un element en concret, caldrà utilitzar els tipus i qualitats de material especificats a les taules de l'article83 del capítol 17 d el codi estructural de 2021.

b) El fabricant garantirà les característiques mecàniques i la composició química dels productes laminats que subministri, d'acord amb l'establert pel codi estructural de 2021, sempre i quan els assajos s'hagin realitzat segons l'establert en la Norma abans esmentada. Així mateix, garantirà que les mesures i els pesos dels productes subministrats satisfacin les toleràncies que es detallen en aquesta norma

c) Els elements servits a obra portaran les sigles del fabricant, marcades a intervals segons el procediment que aquest últim consideri.

d) La identificació de l'acer subministrat a obra estarà constituïda per un albarà, on hi figuraran les següents dades:

- Nom i direcció de l'empresa subministradora.
- Data del subministrament.
- Identificació del vehicle que el transporta.
- Quantitat que es subministra.
- Denominació i designació de l'acer.
- Restriccions en llur utilització, en el seu cas.
- Nom i direcció del comprador, així com el destí
- Referència de la comanda.

3.4 Acer en cargols

Les condicions específiques que hauran de complir els acers utilitzats pels cargols, queden reflectides a continuació:

a) El tipus i qualitat de l'acer a emprar en cada cas quedarà definit en els plànols i documents de projecte. En el cas de que no hi figurés o pogués existir una indefinició d'aquest en un element en concret, caldrà utilitzar els tipus i qualitats de material especificats al codi estructural de 2021.

b) El tipus de material que s'especifiqui pels cargols, tant explícitament en els plànols com implícitament en aquest Plec de Condicions, serà extensible al material utilitzat pels elements complementaris, és a dir, femelles i volanderes.

c) El fabricant garantirà les característiques mecàniques i la composició química dels productes que subministri, d'acord amb l'establert pel codi estructural de 2021. Així mateix, garantirà que les mesures i pesos dels productes subministrats satisfacin les toleràncies que es detallen en aquesta norma.

d) Els cargols servits a obra portaran les sigles del fabricant en relleu. De la mateixa manera, portarà el tipus i classe d'acer.

e) La identificació de l'acer subministrat a obra estarà constituïda per un albarà, on hi figuraran les següents dades:

- Nom i direcció de l'empresa subministradora.
- Data del subministrament.
- Identificació del vehicle que el transporta.
- Quantitat que es subministra.
- Denominació i designació de l'acer.
- Restriccions en llur utilització, en el seu cas.
- Nom i direcció del comprador, així com el destí.
- Referència de la comanda.

3.5 Acer en barres

Les condicions específiques que hauran de complir els acers utilitzats per les barres queden reflectides a continuació:

a) El tipus i qualitat de l'acer a emprar en cada cas quedarà definit en els plànols i documents de projecte. En el cas de que no hi figurés o pogués existir una indefinició d'aquest en un element en concret, caldrà utilitzar els següents tipus i qualitats de material:

- acers llisos sense cap especificació: S 275 JR.
- acers llisos d'alta resistència: L.E.> 500 Mpa
- acers corrugats: B-500-S.

b) El fabricant garantirà les característiques mecàniques i composició química dels productes que subministri, d'acord amb l'establert pel codi estructural de 2021, per els rodons d'acer llis, i el codi estructural de 2021, pels acers corrugats. Tanmateix, garantirà que les mides i pesos dels productes subministrats satisfacin les toleràncies que es detallen al annex 16 d el codi estructural de 2021.

c) La identificació de l'acer subministrat a obra estarà constituïda per un albarà, a on hi figuraran les següents dades:

- Nom i direcció de l'empresa subministradora.
- Data del subministrament.
- Identificació del vehicle que el transporta.
- Quantitat que es subministra.
- Denominació i designació de l'acer.
- Restriccions en llur utilització, en el seu cas.

- Nom i direcció del comprador, així com el destí.
- Referència de la comanda

3.6 Material d'aportament en soldadures

Les condicions específiques que hauran de complir els materials d'aportament en les unions soldades queden reflectides a continuació:

a) El tipus i qualitat del material a emprar en cada cas quedarà definit en els plànols i documents de projecte. En el cas de que no hi figurés o pogués existir una indefinició d'aquest en un element en concret, caldrà utilitzar-ne de qualitat estructural, apropiada a les condicions de la unió i del soldatge i de les característiques mínimes següents:

- Resistència a la tracció:

  420 N/mm^2, per a acers del tipus S 275 JR

  520 N/mm^2, per a acers del tipus S 355 JR

- Allargament a trencament:

  22% per a qualsevol tipus d'acer.

- Resiliència: s'adequarà a la qualitat del acer i al tipus d'estructura, no podent en cap cas, ésser inferior a 5.0 Kpm/cm^2.

b) Tret del cas en que ho fixi la Direcció Facultativa, s'admetran, segons els casos i posicions de soldatge, les següents qualitats d'elèctrode:

- estructural intermèdia.
- estructural àcida.
- estructural bàsica.
- estructural orgànica.
- estructural de rútil.
- estructural de titani.

Tanmateix, s'admet l'ús d'elèctrodes normals o de gran penetració.

c) L'ús d'elèctrodes s'atendrà a l'especificat pel fabricant. Els elèctrodes de revestiment higròfil, especialment els elèctrodes bàsics, s'empraran perfectament secs. Amb aquest objectiu, s'introduiran i conservaran en un dessecador, fins el moment de llur utilització.

d) El fabricant garantirà les característiques mecàniques i la composició química dels productes que subministri, d'acord amb l'establert per la norma UNE 14.023.

e) La identificació dels elèctrodes subministrats a obra estarà constituïda per un albarà, on hi figuraran les següents dades:

- Nom i direcció de l'empresa subministradora.
- Data del subministrament.
- Identificació del vehicle que el transporta.
- Quantitat que es subministra.

- Denominació i designació de l'acer.
- Restriccions en llur utilització, en el seu cas.
- Nom i direcció del comprador, així com el destí.
- Referència de la comanda

3.7 Pintures i proteccions

Les condicions específiques que hauran de complir els materials de protecció queden reflectides a continuació:

a) La pintura es recepcionarà i emmagatzemarà en recipients tancats i precintats, amb l'etiqueta del seu fabricant.

b) Si en projecte no s'especifica el contrari, la pintura en els elements estructurals embolicats per altres materials o exposats a l'aire en interiors, assegurarà una protecció no menor que la proporcionada per dues capes de pintura tradicional, que contingui un 30% d'oli de llinassa cuit, i en els elements exposats a la intempèrie, no menor que la proporcionada per tres capes de la mateixa pintura.

c) Abans del pintat es presentaran mostres de pintura per a realitzar les anàlisis i assajos prescrits en el projecte, i es pintaran mostres per jutjar el color i l'acabat.

d) Els tipus de proteccions de l'acer, classes i característiques de les pintures a utilitzar, nombre de capes, colors, acabats, etc., poden consultar-se en el Plec de Condicions específic de les pintures.

3.8 Cintres i apuntalaments

Els requeriments específics per a la recepció de les cintres i els elements d'apuntalament són els que es detallen:

a) Els elements que s'utilitzin d'apuntalament o de cintra seran d'acer. Preferentment seran estructures provisionals realitzades amb el mateix material que s'executi la resta de l'obra d'acer o, en cas contrari, podran utilitzar-se elements manufacturats, dels quals la Direcció Facultativa emetrà verbalment o per escrit un informe de la possibilitat de llur utilització.

b) Seran capaços de resistir les accions pròpies del procés de muntatge i/o formigonat, quan correspongui -en aquest últim cas seran vigents les condicions de les cintres, encofrats i motlles, detallades en l'apartat 3.10 del Plec de Condicions de la Posta en Obra del Formigó Armat-, sense presentar deformacions ni assentaments apreciables, inferiors, en qualsevol cas, a 1/1000 de la longitud del element que s'estigui realitzant, tret d'indicació contrària de la Direcció Facultativa.

c) Les estructures que constitueixen les cintres i els apuntalaments seran autoestables. A tal fi, podran disposar-se acompanyades de ternals o cables que assegurin llur estabilitat.

d) Podran utilitzar-se perfils que siguin fruit del reciclatge d'altres partides de l'obra. El Contractista caldrà que sol·liciti per escrit a la Direcció Facultativa la utilització de perfils reciclats, provinents d'una altra obra.

4 Execució

4.1 Condicions generals

El Contractista es farà responsable directe dels procediments utilitzats per la realització dels treballs d'execució dels elements de l'estructura metàl·lica. A tal fi, caldrà que observi les següents puntualitzacions:

a) Restarà a càrrec del Contractista la conservació en perfectes condicions de les conduccions públiques d'aigua, gas, electricitat, telèfon, clavegueram, etc., així com el manteniment en perfecte estat de les construccions o elements de jardineria que pertanyin a les finques contigües a l'obra.

b) Tanmateix, anirà a càrrec del Contractista la reparació de totes les avaries o desperfectes que s'haguessin produït per efecte de l'execució de l'estructura metàl·lica.

c) Sempre que es detecti la presència de qualsevol conducció, encara que aparenti estar fora de servei, es donarà avís a la Direcció Facultativa, a fi que aquesta decideixi la solució més convenient.

d) Hauran d'efectuar-se els entibaments necessaris per garantir la seguretat de les operacions i la bona execució dels treballs, tot i en el cas de no haver estat expressament instruïdes a tal efecte per la Direcció Facultativa.

e) El Contractista estarà obligat a disposar tots els mitjans que la Direcció Facultativa estimi oportuns per realitzar l'obra. S'inclou en aquest concepte els sistemes d'extracció i eliminació de les aigües que poguessin aparèixer, tan degudes a moviments del nivell freàtic com per l'acumulació de l'aigua de pluja, així com la instal·lació dels punts de llum i connexió a les xarxes elèctrica general i de clavegueram, segons correspongui.

f) En cap cas el Contractista estarà facultat per a variar per el seu compte les dimensions, posició, nombre d'elements, característiques de les unions, geometria, procediment constructiu o tipus de qualsevol dels elements que constitueixin l'estructura metàl·lica, sense el vist i plau de la Direcció Facultativa. Podrà, no obstant, expressar la conveniència d'efectuar aquells canvis que estimi oportuns, de forma que l'Arquitecte Director, si ho troba adequat, pugui aplicar-los en l'execució de l'obra.

g) El Contractista s'assegurarà de que l'emmagatzematge de material sobre els elements ja construïts no modifiqui les hipòtesis de càrrega que s'han tingut en compte en el càlcul de l'estructura. Qualsevol dubte al respecte, especialment pel desconeixent d'aquestes hipòtesis, es consultarà a la Direcció Facultativa, perquè determini la viabilitat de la solució.

h) Restaran a càrrec del Contractista totes les tasques inherents al desenvolupament i posta en obra del procés constructiu necessari per a portar a terme l'obra segons el projecte, encara que no s'indiqui explícitament en el pressupost.

4.2 Replanteig

L'inici de les tasques de l'execució dels elements de l'estructura metàl·lica tindran com a punt de partida les relatives a llur replanteig. Per aquest concepte es vetllarà perquè es satisfacin els següents punts:

a) La senyalització del replanteig es realitzarà amb mitjans perdurables, replantejant de nou quan, per alguna raó, s'hagin perdut les referències ja replantejades anteriorment. Serà aconsellable situar els eixos dels elements estructurals a executar, marcant-los amb pintura, guix de color o blauet sobre els fonaments o punts d'arrencada d'aquells.

b) El Contractista no tindrà dret a cap tipus d'abonament com a conseqüència d'errors de replanteig que l'hi poguessin ésser imputables. Si existís divergència entre dos plànols o documents de projecte, el Contractista està obligat a comunicar aquesta a la Direcció Facultativa perquè es manifesti donant prioritat a un o altre document. De no fer-ho així, no podrà argumentar error en el projecte, en el supòsit d'haver optat per la solució incorrecta.

c) Les dimensions de qualsevol element emparat per aquest Plec de Condicions no es modificaran per sobre de les toleràncies que l'hi corresponguin, especificades per cada element més endavant, sense coneixement de la Direcció Facultativa. Tan mateix, no es podrà variar llur posició absoluta ni relativa, si no és amb el vist i plau de l'Arquitecte Director.

4.3 Posta en obra. Prescripcions generals

El Contractista haurà de vetllar pel compliment de les següents condicions de caràcter general, referents a la posta en obra de l'estructura metàl·lica. Tanmateix, vetllarà perquè es materialitzin les de caràcter més específic, que es detallen més endavant en altres subapartats.

Les referides condicions es sintetitzen en els següents termes:

a) No es podrà sol·licitar a càrrega cap element, fins que la Direcció Facultativa no hagi donat el seu vist i plau respecte a la col·locació d'enrigidors, elements secundaris d'unió, acartel·laments, connectadors, etc.

b) L'execució de cada element es realitzarà d'acord amb el pla prèviament acordat conjuntament pel Contractista i la Direcció Facultativa.

c) Si un determinat element o elements treballessin conjuntament amb masses de formigó armat (secció mixta), caldrà consultar el Plec de Condicions per la Posta en Obra del Formigó Armat, per una banda, i el relatiu a la Posta en Obra de l'Estructura Mixta, per l'altra.

d) Els perfils, xapes i plans amples constituents de l'estructura es col·locaran nets i exempts d'òxid no adherent, grassa o qualsevol altre substància perjudicial, a no ser que la Direcció Facultativa o els plànols estableixin el contrari.

Els cargols i perns, així com les volanderes i femelles corresponents, es col·locaran també en les mateixes condicions.

e) Es prohibeix la utilització simultània d'acers de característiques mecàniques diferents en un mateix element estructural, així com acers que provinguin de reciclatge, a no ser que la Direcció Facultativa ho contradigui per escrit.

f) Els perfils i els elements de l'estructura en general, s'ajustaran als documents de projecte, especialment en la llargada, posició relativa i longitud dels cordons de soldadura.

g) El doblegat dels espàrrecs d'ancoratge es farà sempre per mitjans mecànics, en fred i a velocitat moderada. Està prohibit l'adreçament de colzes. Els radis de doblegament dels mateixos es dimensionaran d'acord amb els criteris que estableix el codi estructural de 2021, en el seu article 34º.

La Direcció Facultativa podrà ordenar la realització d'assajos amb líquids penetrants, per tal de determinar l'aparició de fissures en el procés de doblegat.

h) Les distàncies entre barres serà tal que permetin un formigonat correcte i adoptaran el valor més restrictiu dels següents:

- Dos centímetres.
- El diàmetre de la barra mes gran.
- 1.25 vegades la dimensió màxima de l'àrid.

i) En referència als recobriments o distàncies mínimes de les barres d'ancoratge als paraments, es fixen les que estableix el codi estructural de 2021, en el seu article 44º. Els documents de projecte o, per defecte, la Direcció Facultativa fixaran quina és l'agressivitat de l'ambient en cada cas.

j) La longitud de les barres d'ancoratge, sempre i quan no estigui definida en els plànols, es calcularà segons els valors especificats a la taula 1, en funció del tipus d'acer que constitueixi les barres i del diàmetre d'aquestes. L'ancoratge es farà amb l'ajuda de patilles, en el cas de barra llisa o roscada l'ancoratge s'efectuarà sempre amb ganxo; les longituds expressades a la taula 1 quadre corresponen al tram recte de l'ancoratge.

Diàmetre de la barra (mm.)	HA-25 B-500 barra corrugada (Codi Estructural de 2021) Longitud de ancoratge barra recta (cm.)		HA-25 B-400 barra lisa (EH-88) Longitud d'ancoratge barra amb patilla (cm.)	
	Posició I	Posició II	Posició I	Posició II
6	15	25	25	30
8	20	30	30	40
10	25	40	40	50
12	30	45	50	60
16	40	60	60	80
20	60	85	90	100
25	95	135	135	135
32	155	220	-	-

Taula 1: Longitud de les barres d'ancoratge

k) En totes les manipulacions de càrrega, descàrrega, transport, emmagatzematge a peu d'obra i muntatge, es tindrà la màxima cura de no danyar els elements estructurals, especialment en les zones de subjecció per l'elevació.

l) L'emmagatzematge s'efectuarà de forma sistemàtica i ordenada, per facilitar al màxim el muntatge.

m) Prèviament al muntatge, es procedirà a la correcció de qualsevol defecte que pogués haver-se produït en les tasques de manipulació esmentades en el subapartat precedent.

En el cas de que un defecte no pogués corregir-se o existís algun tipus de dubte respecte el correcte comportament resistent posterior de la peça afectada, aquesta serà rebutjada, marcant-la a l'efecte per deixar-ne constància.

4.4 Prescripcions generals per a la posta en obra de les cintres i apuntalaments

En la posta en obra de les cintres i apuntalaments, caldrà observar les prescripcions generals que a continuació es detallen:

a) Els diferents elements que constitueixen els apuntalaments i/o cintres es retiraran sense produir sotragades i/o cops contra l'estructura, disposant, si els elements són de certa importància o la Direcció Facultativa ho estima oportú, gats hidràulics, cunyes o altres mecanismes amortidors. Les operacions de desapuntalament es portaran a terme segons el pla o procés constructiu que es detalli en el projecte. Si aquest no existís, es consultarà al respecte a la Direcció Facultativa la forma i moment de fer-les. La Direcció Facultativa podrà instruir la realització dels assajos corresponents per tal de poder fixar el moment del desapuntalament dels diferents elements.

b) Els elements i sistemes d'apuntalament, un cop col·locats a obra, seran autoestables segons el detall expressat en l'apartat 3.8 del present document. En aquells casos en els que l'alçada dels mateixos sigui superior a 5.0 metres, caldrà que la Direcció Facultativa doni el vist i plau del sistema d'apuntalament i el seu travament.

c) Quan el temps transcorregut entre l'execució de l'apuntalament i el d'entrada en funcionament o càrrega del mateix sigui superior a un mes, caldrà fer una revisió exhaustiva d'aquell.

4.5 Muntatge

Durant el muntatge de l'estructura i dels seus elements s'observaran les següents condicions:

a) La subjecció provisional dels elements estructurals s'efectuarà amb grapes o cargols, o mitjançant qualsevol altre element, l'ús del qual quedi avalat per l'experiència, tenint, a més, la certesa de que puguin resistir adequadament els esforços generats en aquesta fase.

b) Durant el muntatge es realitzarà l'acoblament dels diferents elements que composin l'estructura, amb les toleràncies admeses al annex 16 del Codi Estructural de 2021.

c) No es procedirà a executar cap unió definitiva, ja sigui reblonada, cargolada o soldada, mentre no es certifiqui que els elements estructurals resten disposats correctament, d'acord amb l'especificat en els plànols de projecte i en els de taller.

   En els casos que existeixin elements de correcció, no es començarà l'execució definitiva mentre no es tingui l'absoluta certesa de que tots els elements resten correctament disposats, i que la forma actual quedarà corregida amb la implementació dels elements citats.

d) En les unions reblonades i/o cargolades s'atendrà al prescrit en els apartats 4.6, 4.7 i 4.8 del present. En unions soldades al prescrit en l'apartat. 4.10

e) Les unions de muntatge i altres dispositius auxiliars emprats es retiraran solament quan l'auto-estabilitat de l'estructura quedi garantida.

f) Tret d'indicació expressa en sentit contrari en els plànols de projecte o de la Direcció Facultativa, no es muntaran jàsseres i pilars a més de dues plantes damunt de l'últim forjat construït.

g) Pel que fa al ritme de la construcció dels murs, aquest quedarà fixat en cada cas mitjançant les ordres emeses per la Direcció Facultativa, atenent al que s'estableix en el punt a) del present apartat, en el cas de que aquests murs actuïn com a elements estabilitzants davant de càrregues horitzontals.

4.6 Unions amb cargols ordinaris i calibrats

Per l'execució i posta en obra de les unions amb cargols ordinaris i calibrats es tindrà en compte el Codi Estructural de 2021

4.7 Unions amb cargols d'alta resistència

Per l'execució i posta en obra de les unions amb cargols d'alta resistència es tindrà en compte el Codi Estructural de 2021. Es vetllarà especialment pel compliment de les següents condicions:

a) Les superfícies dels perfils a unir que quedaran totalment en contacte, estaran preparades mitjançant sorrejat o granalla d'acer.

b) Les superfícies abans esmentades podran estar protegides amb pintura i així es detallarà en els plànols de taller. En el cas de que ho estiguin, el Contractista facilitarà a la Direcció Facultativa amb la suficient antelació un full de característiques d'aquesta pintura i condicions per llur imprimació, amb l'objecte de garantir que els coeficients de fregament considerats en el càlcul quedin coberts. La Direcció Facultativa, a més, podrà exigir els assajos que consideri oportuns per certificar els coeficients de fregament abans esmentats.

c) No s'admetrà sota cap concepte l'apretament dels cargols sense claus dinamomètriques o eines que mesurin el parell d'apretament.

d) La Direcció Facultativa es reserva el dret de reforçar les unions cargolades amb soldadura, a tenor del no compliment de les condicions específiques detallades abans.

4.8 Execució de les perforacions

Per l'execució de les perforacions es tindrà en compte els punts que es detallen a continuació i que complementen els de caràcter més específic ja detallats en subapartats anteriors. Els referits punts són els següents:

a) Els forats per a reblons i cargols es perforaran amb taladre, excepte en aquells casos que la Direcció Facultativa autoritzi els punxons.

b) El taladre es farà preferentment a taladre reduït per a poder realitzar a obra una rectificació de coincidència. En aquest cas, el diàmetre serà 1mm més petit que el diàmetre definitiu.

c) La rectificació dels forats d'una costura es farà mitjançant escairador mecànic. Es prohibeix fer-ho amb broca passant o llima.

d) Taladrat simultani: es recomana que sempre que sigui possible, es taladrin d'una sola vegada els forats que travessen dues o més peces, després d'armades, amordessant-les o cargolant-les fortament. Després de fer els taladrades, les peces es separaran per eliminar les rebaves.

e) Forats per a cargols i reblons: els forats destinats a allotjar cargols calibrats i d'alta resistència, s'executaran sempre amb taladre de diàmetre igual al nominal de l'espiga, amb les toleràncies que estableix el Codi Estructural de 2021. Per a cargols ordinaris i reblons, el diàmetre serà 1.5mm més gran que el de l'espiga, amb les mateixes toleràncies.

4.9 Armat de peces

Aquesta operació té per objecte presentar a taller cadascun dels elements estructurals que ho requereixin, acoblant les peces que s'hagin elaborat, sense forçar-les, a la posició relativa que tindran una vegada efectuades les unions definitives. S'armarà el conjunt de l'element, tant la part que ha de fer-se a taller com la que es realitzarà a peu d'obra, de cara a garantir una execució definitiva correcte.

Per a la realització de l'armat de les peces es requereix el compliment de les condicions que estableix el Codi Estructural de 2021.

4.10 Unions soldades

Per la realització de les unions soldades, es compliran les condicions que estableix el Codi Estructural de 2021.

4.11 Execució d'elements a taller

Per la realització de les parts que calgui fer a taller, tant per exigències de la Direcció Facultativa com de projecte, es tindrà en compte les prescripcions que fixa el Codi Estructural de 2021.

4.12 Execució d'elements a peu d'obra

Per la realització de les parts que calgui fer a obra, tant per exigències de la Direcció Facultativa com de projecte, es tindrà en compte les prescripcions que fixa el Codi Estructural de 2021.

4.13 Toleràncies admissibles a l'execució

Els mesuraments de longituds s'efectuaran amb regla o cinta mètrica, de precisió no inferior al 0,1%. Les fletxes en barres s'establiran fent ús d'un cable tesat que transcorri per punts corresponents de les seccions extremes.

Les toleràncies dimensionals i de pes dels perfils i xapes son les establertes per l'annex 16 d el Codi Estructural de 2021.

4.13.1 Elements realitzats a taller

Tot element estructural fabricat a taller i enviat a l'obra complirà les toleràncies següents:

a) Toleràncies de longitud: es respectaran els valors màxims establerts a l'annex 16 d el Codi Estructural de 2021.

b) Toleràncies de forma: la fletxa màxima de qualsevol element estructural recte no haurà de ser superior a 1/1500 de la seva longitud, ni a 10 mm.

   En el cas d'elements simples (pilars, jàsseres, etc...) es prendrà com longitud la distància entre els seus dos extrems.

   Pels elements compostos, tipus encavallada, la comprovació haurà d'efectuar-se per partida doble; a nivell de conjunt, definint com a longitud la distància entre nusos extrems, i a nivell de cada element, prenent com a longitud la distància entre els seus dos punts d'unió a la resta de l'entramat.

4.13.2 Conjunts muntats a l'obra

Tot conjunt muntat a l'obra complirà les següents toleràncies:

Toleràncies dimensionals: les toleràncies en les dimensions fonamentals dels conjunts muntats a obra s'obtindran per addició de les toleràncies admeses per cada element singular a l'apartat 4.13.1 sense que arribi a sobrepassar-se el màxim de ±15 mm.

Desploms: la tolerància en el desplom d'un pilar, mesurat horitzontalment entre dos pisos qualsevol, no serà superior a 1/1000 de la diferència d'alçada entre els pisos, sense sobrepassar en cap cas el valor global de ±25 mm.

La tolerància en el desplom entre els recolzaments d'una biga qualsevol, no serà superior a 1/250 del seu cantell, valor que es reduirà a la meitat en el cas de bigues carril.

4.13.3 Unions

Les toleràncies admeses en les unions queden acotades pels valors següents:

a) Forats per a reblons i cargols: els forats corresponents a unions per reblons, cargols ordinaris, cargols calibrats i cargols d'alta resistència, s'atendran a les toleràncies que s'estableixen a continuació, amb independència de quin sigui el mètode de perforació a emprar:

   - En cargols calibrats solament s'admetran toleràncies -en cap cas majors de 0,15mm - per diàmetres no menors de 19 mm.
   - Per reblons i qualsevol altre tipus de cargols no s'admetran toleràncies superiors a ± 1 mm. per diàmetres nominals de 11 mm., ± 1,5 mm. per diàmetres compresos entre 13 mm. i 17 mm., ± 2 mm. per diàmetres de 19 a 23 mm. i ± 3 mm. per diàmetres de 25 a 28 mm.

b) Soldadures: les toleràncies en les dimensions dels bisells de preparació de vores, i en les longituds i colls de soldadura, són les que s'indiquen a continuació:

   - ± 0,5 mm. per dimensions fins 15 mm.
   - ± 1 mm. per dimensions entre 16 i 50 mm.
   - ± 2 mm. per dimensions entre 51 i 150 mm.
   - ± 3 mm. per dimensions superiors a 150 mm.

4.14 Proteccions

Les condicions que hauran de complir les proteccions varien segons els casos, d'acord amb la relació dels subapartats següents:

4.14.1 Superfícies en contacte

a) Les superfícies que hagin de restar en contacte en les unions de l'estructura es netejaran de la forma especificada en els apartats 4.6 y 4.7 i no es pintaran, llevat d'indicació expressa en sentit contrari.

b) Les superfícies que hagin de restar en contacte en les unions amb cargols d'alta resistència no es pintaran mai a no ser que la Direcció Facultativa ho contradigui, i es sotmetran una neteja o tractament d'acord amb les condicions establertes en l'apartat 4.7 i 4.14.3 del present document.

c) Les superfícies que hagin de soldar-se no estaran pintades ni impreses en una amplada mínima de 100mm fins el cantell de la soldadura.

4.14.2 Superfícies contigües al terreny

Per evitar possibles corrosions és precís que les bases dels pilars i parts estructurals que puguin estar en contacte amb el terreny restin embegudes en formigó.

Aquests elements no es pintaran; per evitar llur oxidació, si han d'estar algun temps a la intempèrie, es recomana una protecció amb lletada de ciment.

4.14.3 Preparació de les superfícies

a) Les superfícies que hagin de pintar-se es netejaran acuradament, eliminant tot rastre de brutícia, pellofes, òxid, gotes de soldadura, escòria, etc., de forma que restin netes i seques.

b) La neteja es realitzarà amb rasqueta i raspall de pues d'acer, o bé, quan s'especifiqui, per decapat, xorrejat de sorra o qualsevol altre tractament. Les taques de greix s'eliminaran amb solucions alcalines.

c) Quan una superfície transmeti per contacte un esforç de compressió, es mecanitzarà un cop conformada, garantint perfectament la seva planeitat.

4.14.4 Execució del pintat

a) En l'execució del pintat caldrà tenir en compte les condicions d'ús indicades pel fabricant de la pintura.

b) Quan el pintat es realitzi a l'aire lliure, no s'efectuarà en temps de gelades, neu o pluja, ni quan el grau d'humitat de l'ambient sigui tal que es puguin preveure condensacions a les superfícies a pintar.

c) Entre la neteja i l'aplicació de la capa d'imprimació, transcorrerà el menor temps possible, no admetent-se un temps superior a les vuit hores.

d) Entre la capa d'imprimació i la segona capa, transcorrerà el termini d'assecat fixat pel fabricant de la pintura; si no s'especifiqués, caldrà que aquest marge de temps sigui de trenta sis hores. Caldrà procedir d'igual manera entre la segona i la tercera capa, quan existeixi.

4.14.5 Pintat al taller

a) Tot element de l'estructura, menys els indicats en els apartats 4.14.1 i 4.14.2, rebrà a taller una capa d'imprimació abans d'ésser entregat per a llur muntatge.

b) La capa d'imprimació s'aplicarà amb l'autorització del Director d'Obra, després de que aquest o la persona en qui delegui hagi fet la inspecció de les superfícies i de les unions de l'estructura realitzada a taller.

Les parts que després del muntatge seran de difícil accés, però que no arribaran a estar en contacte amb un altre element, rebran la segona capa de pintura i la tercera, si així ho prescriuen els documents de projecte, després dels corresponents terminis d'assecat.

El pintat s'efectuarà preferentment en un local cobert, sec i a resguard de la pols. Si això no és practicable, podrà efectuar-se a l'aire lliure en les condicions indicades en l'apartat 4.14.4

4.14.6 Pintat a peu d'obra

a) Després de la inspecció i acceptació de l'estructura muntada, es netejaran els caps dels reblons i cargols, es picarà l'escòria i es netejaran les zones de les soldadures a efectuar a obra. Si s'hagués deteriorat la pintura d'alguna zona, caldrà netejar-la, donant a continuació sobre tot el conjunt la capa d'imprimació, amb la mateixa pintura que l'emprada en el taller.

b) Transcorregut el termini d'assecat, es donarà a tota l'estructura la segona capa de pintura i quan així estigui especificat, la tercera.

c) No es pintaran els cargols galvanitzats o que tinguin un altre tipus de protecció antiòxid.

4.14.7 Definició del sistema de protecció per les categories de corrosivitat.

En la definició del pintat es tindrà en compte les condicions d'ús indicades pel fabricant de la pintura. És necessari presentar a la DF una fitxa del compliment del sistema que s'aplicarà en funció de la categoria de corrosivitat atmosfèrica definida a la UNE-EN ISO 12944-2. A continuació s'indiquen uns criteris generals de referència.

Definim tres tipus d'ambient i juntament amb el criteri del pla de manteniment definit a la memòria de l'estructura, es fixa un criteri de durabilitat mig d'entre 5 a 15 anys

- Corrosivitat baixa (C1 a C2): interiors d'edificis o exteriors no agressius
- Corrosivitat mitja (C3 a C4): interiors i exteriors, poc agressius
- Corrosivitat alta (C5-I a C5M): interiors i exteriors, molt agressius

4.14.7.1 Corrosivitat baixa (C1 a C2)

Preparació de superfícies: neteja amb rasqueta, raspall d'acer o sorrejat, eliminant les restes de grassa.

Capa d'imprimació:

- A taller tipus (Misc.) Pigment de pols de fosfat de zinc o un altre pigment anticorrosiu.
- Lligant alquídic o acrílic, 1 a 2 capes, gruix nominal pel·lícula seca (ENPS) 40-80µm

Capes següents, a taller o obra. La última a obra.

- Ambient C1 no cal.
- Ambient C2: lligant alquídic o acrílic. Nombre de capes de 2 a 4 ENPS 100 µm

4.14.7.2 Corrosivitat mitja (C3 a C4)

Preparació de superfícies: Sa 2 ½

Capa d'imprimació:

- Ambient C3: a taller tipus (Misc.) pigment de pols de fosfat de zinc o altre pigment anticorrosiu. Lligant Epoxídic, 1 capa ENPS 80µm
- Ambient C4: a taller tipus Zn(R) pigment de pols de zinc porció de matèria no volàtil 80%. Lligant epoxídic o de poliuretà, 1 capa ENPS 80µm.

Capes següents, a taller o obra. La última a obra.

- Ambient C3: lligant epoxídic o de poliuretà, 2 capes ENPS 160 µm
- Ambient C4: lligant epoxídic o de poliuretà, 2-3 capes ENPS 200 µm

4.14.7.3 Corrosivitat alta

Preparació de superfícies: Sa 2 ½

Capa d'imprimació:

- A taller tipus Zn(R) Pigment de pols de zinc porció de matèria no volàtil 80%
- Lligant epoxídic o de poliuretà, 1 capa ENPS 60 µm

Capes següents, a taller o obra. La última a obra.

- Ambient C5-I: lligant epoxídic o de poliuretà, 3-4 capes ENPS 240 µm
- Ambient C5-M: lligant epoxídic o de poliuretà, 4 capes ENPS 240 µm

4.14.7.4 Sobre gruix

En absència d'estudis de detall, el sobre gruix (increment del gruix nominal) tindrà els següents valors mínims, expressats en mm per cara inaccessible i per cada 30 anys de vida útil prevista de l'estructura:

- Classe d'exposició C4 (corrosivitat alta), C5-I i C5-M (corrosivitat molt alta): 1,5 mm.
- Classe d'exposició C3 (corrosivitat mitja): 1 mm.
- Classe d'exposició C2 (corrosivitat baixa): 0,5 mm.

4.14.7.5 Imprimacions de prefabricació

- S'utilitzarà un sistema d'imprimació compatible amb el sistema presentat
- Color i textura d'acabat: veure acabats en plànols constructius.

4.14.8 Definició del sistema de protecció intumescent o ignífug.

A la definició del sistema de protecció es tindrà en compte les condicions d'ús indicades pel fabricant. És necessari presentar a la Direcció Facultativa una fitxa del compliment del sistema que s'aplicarà en funció dels tipus de perfil, massivitat, superfícies d'exposició i estabilitat demanada. Les dades del fabricant estaran contrastades per assajos que garanteixin el compliment de la normativa vigent.

A continuació es descriuen uns criteris generals de referència on s'indiquen els següents sistemes d'aplicació:

Per estabilitats al foc inferiors a EF-60 i en el cas de perfils vistos, el sistema de protecció que s'utilitzarà és el de pintura intumescent. Aquest sistema és d'aplicació per a perfils amb massivitats inferiors a 200m^{-1}.

- Bigues majors de IPN-180 o IPE-270 tindran ENPS de 1000 a 3000 µm
- Pilars superiors a HEB-140 tindran ENPS de 1000 a 3000 µm

El gruix total de pintura s'aplicarà per la suma de capes amb gruixos al voltant de les 500 µm, i seguint les instruccions del fabricant.

Per la resta de casos s'utilitzarà un projectat d'alta densitat de morter de vermiculita

- EF-60, gruix al voltant dels 12 mm
- EF-90, gruix al voltant dels 20 mm
- EF-120, gruix al voltant dels 25 mm
- EF-180, gruix al voltant dels 50 mm

En el cas de gruixos superiors a 20mm es procedirà a disposar malles clavades que garantitzin la correcta fixació del material.

5 Execució dels elements estructurals

A més de les condicions de caràcter general i específic detallades en apartats anteriors, caldrà que per cada element estructural en concret s'observin les condicions particulars que s'esmenten tot seguit.

5.1 Jàsseres

En l'execució de les jàsseres es vetllarà pel compliment de les següents condicions específiques:

a) La perfilería que configuri a un element jàssera serà sencera, sense juntes. En aquells casos en els que la llum de la jàssera fos més llarga que les dimensions dels perfils manufacturats, es permetrà la introducció de juntes, consistents en una soldadura a topall, amb penetració total, preferentment feta a taller, que es comprovarà amb rajos X, essent necessari que la qualificació de tal soldadura no sigui inferior a 2. En qualsevol cas, aquestes unions s'explicitaran en els plànols de taller, a fi que la Direcció Facultativa doni llur vist i plau. Preferentment, i a falta d'indicació al respecte en els documents de projecte, caldrà que aquesta junta es solucioni fora dels punts on es prevegin concentracions d'esforços

importants. Al respecte, cal establir que aquesta es farà a una distància d'un cinquè (1/5) de la llum entre pilars o recolzaments de la mateixa.

b) Les unions d'aquests elements amb altres d'estructura metàl·lica o constituïts per altres materials, es realitzarà d'acord amb els documents de projecte. Si en aquests no es detalla la solució, el Contractista en proposarà una que haurà de ser aprovada per la Direcció Facultativa, abans de que es materialitzi, tant a l'obra com a taller.

c) Si en un determinat cas no es fes referència al tipus de perfil o el Contractista es veiés obligat a dissenyar un dels elements que s'especifiquen en aquest subapartat, caldrà que ho faci atenent a la normativa vigent:

d) Les condicions específiques de toleràncies i les de muntatge es reflecteixen en l'apartat 4.13 del present Plec de Condicions.

5.2 Pilars

En l'execució dels pilars es vetllarà pel compliment de les següents condicions específiques:

a) El perfil que constitueixi el pilar es presentarà perfectament plomat, amb les desviacions i toleràncies que admet el Codi Estructural de 2021.

Un cop s'hagi col·locat, no intentarà adreçar-se un pilar que presenti desplomaments excessius. Caldrà que en aquests casos es comuniqui a la Direcció Facultativa perquè aquesta disposi el més adient.

b) Les unions entre pilars es disposaran preferentment a 1/3 de l'alçada. Aquesta unió, a falta d'indicació concreta en els plànols, caldrà fer-la a topall o mitjançant platines secundàries per poder absorbir el canvi de dimensió de la secció transversal. Tanmateix, aquestes i les que calgui realitzar dels pilars amb altres elements estructurals, s'expressaran convenientment en els plànols de taller, perquè la Direcció Facultativa doni llur vist i plau o esmeni la proposta presentada pel constructor.

c) Quan la unió d'esforç de compressió es faci per contacte directe, es mecanitzaran les superfícies que assegurin aquesta transmissió. El Contractista, a falta d'explicitació precisa en els plànols, consultarà a la Direcció Facultativa, la necessitat de materialitzar la unió segons aquesta premissa en cada cas.

Per un correcte anivellament dels elements, és admissible la disposició de diversos galzes perfectament mecanitzats com a gruixos entre les seccions a unir.

d) Els pilars es presentaran sobre la fonamentació recolzats damunt de cunyes d'acer, de manera que la distància entre aquella i la xapa de base estigui compresa entre els 40 i els 80 mm. Seguidament, es procedirà a la col·locació d'un nombre convenient de bigues del primer pis o nivell d'estructura transversal i, llavors, s'alinearan i aplomaran.

e) Caldrà que es garanteixi la perfecta neteja de l'espai intermig entre la xapa de base i el fonament. Un cop realitzada aquesta neteja i certificada per la Direcció Facultativa, es procedirà al retacat amb morter expansiu de ciment pòrtland i àrid, de manera que la dimensió màxima de l'àrid emprat no sigui superior a 1/5 de l'alçada de l'espai esmentat.

La resistència característica del morter de retacat no serà inferior a la del formigó que constitueixi al fonament, i la seva consistència serà fluida per a gruixos de retacat inferiors de 50 mm i tova en els casos restants.

En el cas de separacions superiors a 80 mm es disposarà un armat horitzontal a la massa del retacat.

f) Les xapes de base dels pilars aniran proveïdes d'uns taladres de diàmetre màxim 40mm, que permetin assegurar que el reblert de l'interespai entre xapa i fonament s'efectuï correctament.

La Direcció Facultativa es reserva el dret de corroborar mitjançant assajos pseudo-destructius la bona execució de l'esmentat reblert.

g) Si en els plànols no quedessin fixades les dimensions de les xapes de base dels pilars, aquestes es dimensionaran de manera que no transmetin tensions superiors als 7,5 N/mm^2 al morter de reblert i que la unió entre pilar i fonament sigui rígida.

5.3 Encavallades i bigues triangulades

En l'execució de les encavallades i bigues triangulades es vetllarà pel compliment de les següents condicions específiques:

a) Els cordons inferior i superior seran continus. Per garantir aquesta continuïtat, les soldadures entre les seves parts seran a topall, realitzades fora dels punts de concentració d'esforç i controlant el 100% de les soldadures del cordó traccionat mitjançant rajos X. El control de les demés soldadures es detalla genèricament en l'apartat de control.

b) Tots els elements secundaris, muntants i diagonals, es disposaran de manera que llurs eixos coincideixin en un sol punt, amb l'objectiu de que en els nusos de l'estructura no es produeixin excentricitats. Si per la raó que fos no existís coincidència d'eixos en un nus en concret, caldrà que s'especifiqui explícitament en els plànols de taller la magnitud de tal desavinença.

c) Tots els elements o cordons realitzats mitjançant perfileria composta es dissenyaran de manera que les longituds màximes dels perfils simples no siguin superiors a 40 vegades el radi de gir mínim de la secció de perfil considerada. Si hi ha la certesa de que el perfil treballa a tracció, aquesta dimensió podrà ésser 50 vegades el radi de gir, sempre que no s'especifiqui el contrari en els plànols de projecte.

d) Si no s'especifica el contrari en els plànols de projecte o la Direcció Facultativa no ho contradiu explícitament, els recolzaments de les encavallades en els seus suports es realitzarà mitjançant dues unions articulades. Tant sols en els casos en que l'element sobrepassi els 40 metres de llargada se n'alliberarà una d'elles, per passar a ésser un recolzament lliscant.

e) En el procés de muntatge, es vetllarà especialment en garantir l'estabilitat dels elements de referència. La utilització de cables i elements provisionals serà pràctica habitual en el muntatge. Al respecte, és precís que el Contractista s'assabenti de les condicions d'estabilitat dels elements corresponents.

f) Si no s'estableix a priori, no es col·locarà en obra cap encavallada o biga triangulada que no estigui perfectament acabada, això fa referència tant a perfileria (muntants i diagonals) com a les unions, tant cargolades com soldades.

5.4 Corretges. Organització dels taulers de coberta

Per l'execució de les corretges i, en general, per l'organització estructural dels taulers de coberta, s'observaran les següents consideracions:

a) El Contractista cal que tingui present que les corretges i demés elements constituents del pla de coberta són l'estructura estabilitzadora a guerxament de les encavallades o bigues triangulades suportants, les quals observaran les prescripcions particulars que s'han detallat en 5.3.

Per aquest motiu, quan es procedeixi al desapuntalament de les encavallades abans esmentades, caldrà que el pla de coberta estigui totalment executat, o bé estiguin muntats aquells perfils que la Direcció Facultativa hagi estimat com indispensables, mitjançant explicitació directe o aprovació del corresponent plànol de taller.

b) Les corretges, tret d'indicació particular en els plànols, seran contínues, observant les condicions d'unió entre perfils detallades en l'apartat 5.1 relatiu a l'execució de les jàsseres.

A més, les corretges caldrà fer-les solidàries a les encavallades mitjançant unions soldades, cargolades o clavades, o utilitzant algun procediment sancionat per la pràctica, que haurà d'aprovar particularment la Direcció Facultativa.

c) En cobertes inclinades de pendent superior al 10%, en les unions entre corretges i encavallades o perfils suportants, caldrà col·locar algun element, tipus angular, que coarti la tendència al bolc de les primeres. A més, encara que no figuri en els plànols, es disposaran elements o mecanismes que impedeixin la flexió lateral de les corretges. Els plànols de taller reflectiran aquesta casuística i tindran dimensionada la perfileria adient.

d) Tots els elements de triangulació, ubicats en el pla de coberta i solucionats a base de rodons, es disposaran provistos de mecanismes que permetin llur tesat. Si en el plànol no s'indica el contrari, aquests rodons es tesaran mitjançant maneguets roscats.

La tensió que s'ha de transmetre a la barra en qüestió serà la indispensable perquè l'element no quedi alliberat. Queda prohibit tesar-lo a traccions superiors al 10% de llur capacitat nominal, excepte indicació contraria en plànol o de la Direcció Facultativa.

e) En el procés de muntatge de les cobertes caldrà disposar de tots els elements indispensables per a fer front a les accions eòliques, encara que no s'hagi muntat cap element d'acabat. S'admeten en aquests casos l'execució d'estructures provisionals que realitzin aquesta tasca, que no es retiraran fins que el conjunt no suporti les accions abans esmentades de forma autònoma.

f) Si no s'especifica el contrari en els plànols o documents de projecte, quan una coberta es recolzi damunt de la coronació d'un mur estructural, caldrà que la unió resultant sigui una articulació no lliscant. Els plànols de taller reflectiran aquesta circumstància, perquè sigui aprovada per la Direcció Facultativa.

5.5 Unions

Al marge de les especificacions particulars de les unions soldades, cargolades o reblonades, detallades en el present document, el Contractista, a l'hora de realitzar els plànols de taller, cal que observi les següents disposicions:

a) Tret d'indicació contrària en els plànols de projecte o de la Direcció Facultativa, les unions seran rígides, disposant a l'efecte totes aquelles xapes i/o rigiditzadors que siguin necessaris.

b) Quan una unió sigui articulada, caldrà que els plànols detallats posin de manifest explícitament aquest caràcter de la unió, de manera que el control sigui senzill i ràpid.

c) El Contractista no podrà al·legar complexitat afegida en l'execució d'una unió per l'entorpiment de les tasques de soldatge, cargolat o reblonat produïdes per altres elements estructurals que s'haguessin pogut evitar.

d) Si en un detall d'unió s'aprecia complexitat excessiva, ho manifestarà per escrit a la Direcció Facultativa, tot exposant concretament quines són les tasques irrealitzables o difícilment executables.

6 Control i assajos

El control a realitzar sobre els elements de l'estructura metàl·lica es concretaran segons el termes que es detallen a continuació:

6.1 Control i assajos de recepció sobre l'acer.

Es podrà sol·licitar explícitament al Contractista la relació d'assajos que es detalla a continuació, o bé en qualsevol altre cas, el Contractista es podrà veure obligat a presentar a requeriment de la

Direcció Facultativa els certificats de garantia que emet el fabricant dels elements d'estructura metàl·lica. Les característiques dels assajos esmentats son les següents:

a) El assajos es faran sobre les unitats d'inspecció pertinents, determinades segons la Norma UNE 36-080-73.

b) Cada unitat d'inspecció es composarà de productes de la mateixa sèrie i de la mateixa classe d'acer, segons la Norma el Codi Estructural de 2021.

c) El pes de cada unitat d'inspecció no serà inferior a 20 Tones.

d) Les mostres per la preparació de les provetes utilitzades en el assajos mecànics o pels anàlisis químics, s'agafaran de productes de la unitat d'inspecció trets a l'atzar, segons els criteris de la Norma UNE 36-300 i UNE 36-400 . Les característiques geomètriques de les provetes s'adequaran al detall que estableix el Codi Estructural de 2021.

e) Els assajos a realitzar sobre les provetes seran els que fixa el Codi Estructural de 2021.

f) Si els resultats de tots els assajos de recepció d'una unitat d'inspecció compleixen el prescrit, aquesta serà acceptable.

   Si algun resultat no compleix el prescrit, havent-se observat en el corresponent assaig alguna anormalitat no imputable al material: defecte en la mecanització de la proveta, funcionament irregular de la màquina d'assaig, muntatge defectuós de la proveta a la màquina, etc., el assaig es considerarà nul i haurà de repetir-se correctament sobre una altra proveta.

   Si algun resultat no compleix el prescrit, havent-se efectuat el corresponent assaig correctament, es realitzaran dos contra-assajos, segons ho prescriu la Norma UNE 36-080-73, sobre provetes preses de dues peces diferents de la unitat d'inspecció que s'està assajant. Si els dos resultats dels contra-assajos compleixen el prescrit, la unitat d'inspecció és acceptable; en cas contrari, és rebutjable.

6.2 Control i assajos de recepció dels perfils laminats

En la recepció de la perfilería laminada es vetllarà pel compliment dels següents requeriments:

a) Tot perfil laminat portarà les sigles de fàbrica, marcades a intervals, en relleu, produït pels corrons de laminació.

b) Els demés productes: rodons, quadrats, rectangulars i xapes, aniran igualment marcats amb les sigles de la fàbrica, mitjançant el procediment que hagi escollit el fabricant.

c) També es reflectirà en la marca el símbol de la classe d'acer, podent-se fer en el laminat, mitjançant encuny o pintura indeleble.

d) Les toleràncies admeses en les dimensions i pes dels perfils seran les que estableixen els annexes 14 i 16 del Codi Estructural de 2021.

6.3 Control i assajos de recepció del perfils foradats o buits.

En la recepció de la perfilería foradada o buida es vetllarà pel compliment dels següents requeriments:

a) El fabricant garantirà les característiques mecàniques i la composició química de l'acer dels perfils buits que subministri, d'acord amb el Codi Estructural de 2021.

b) Els assajos de recepció es sol·licitaran particularment. En el cas de que es requerissin, es realitzaran dividint la partida en unitats d'inspecció. Cada unitat d'inspecció es composarà de

   perfils buits de la mateixa sèrie, segons el criteri del Codi Estructural de 2021, tals que llur gruix estigui dins d'un dels següents grups:

   - fins a 4 mm.
   - més gran de 4 mm.

   El pes de cada unitat d'inspecció no serà superior a 10 Tones.

   Les mostres per la preparació de les provetes utilitzades en els assajos mecànics, o pels anàlisis químics, s'agafaran de perfils buits de cada unitat d'inspecció, escollits a l'atzar, segons les indicacions de la Norma UNE-36 300 i UNE-36 400.

c) Si els resultats de tots els assajos de recepció d'una unitat d'inspecció compleixen el prescrit, aquesta és acceptable.

   Si algun resultat no compleix el prescrit, havent-se observat en el corresponent assaig alguna anormalitat no imputable al material, com defecte en la mecanització de la proveta, funcionament irregular de la màquina d'assaig, etc., l'assaig s'anul·la i es torna a realitzar sobre una nova proveta.

   Si algun resultat no compleix el prescrit, havent-se efectuat el corresponent assaig correctament, es realitzaran dos contra-assajos sobre provetes preses de dos perfils buits diferents de la unitat d'inspecció que s'està assajant, escollits a l'atzar. Si els resultats d'aquests contra-assajos compleixen el prescrit, la unitat d'inspecció és acceptable; en cas contrari, és rebutjable.

6.4 Control i assajos de recepció dels cargols ordinaris i calibrats

En la recepció dels cargols ordinaris i/o calibrats es realitzaran els següents controls:

a) Si així s'ha convingut en la comanda, i quan la dimensió de la proveta ho permeti, es determinarà la resistència a tracció σ_R i l'allargament de ruptura δ.

   Pot realitzar-se en tot cas l'assaig de duresa Brinell a títol orientatiu.

b) En els cargols es realitzaran, a més, els assajos següents:

   - Rebatiment del cap.
   - Estrangulació (si no és possible l'assaig a tracció).
   - Trencada amb entalladura.

c) Els mètodes d'assaig seran el següents:

   - Assaig de Tracció: la resistència a tracció, el límit de fluència i l'allargament de ruptura es determinen segons el Codi Estructural de 2021.
   - Duresa Brinell. Es realitzarà segons el Codi Estructural de 2021. Quan es tracti de cargols es realitzarà l'assaig sobre l'extremitat de la tija, convenientment preparat i polit.
   - Rebatiment del cap. S'introdueix el cargol de diàmetre corresponent, en el forat d'una enclusa de manera que llur cara superior formi un angle de 60° amb l'eix del forat. Es rebat el cap en fred, a cops de martell, fins que s'acobli a la superfície de l'enclusa, és a dir, que la superfície d'apretament formi 30° amb l'eix del cargol. El resultat és acceptable si no apareixen fissures.
   - Estrangulació. S'aplica només en cargols de 10mm o 12mm de diàmetre. El cargol es disposa en un banc amb el dispositiu que indica el Codi Estructural de 2021 i s'apreta la femella per produir una tracció en la tija. El resultat és acceptable si s'allarga la tija amb

una estrangulació marcada, o es trenca per la canya o per l'espiga, sense que es trenqui o s'arranqui el cap ni la femella.

- Trencada amb entalladura. Es serra la canya del cargol amb una serra d'acer, fins la meitat de la seva secció. Es subjecta a un cargol de banc i es trenca a cops de martell. El resultat és acceptable si la trencada no és fràgil i presenta senyals de deformació plàstica.
- Assaig de mandrinada per les femelles. Aquest assaig serveix per comprovar la capacitat d'eixamplament de les femelles. S'utilitza un mandrí cònic engrassat, el semi angle d'obertura del qual sigui de 1:100. L'assaig es realitza sobre una femella, la rosca de la qual hagi estat eliminada per escairat, exercint pressió uniforme al mandrí, essent necessari que suporti un eixamplament, mesurat sobre el diàmetre del forat, d'un 5%, aproximadament.

d) Per la recepció d'un subministrament de cargols, femelles i volanderes es dividirà aquest en lots. Cada lot estarà constituït per peces de la mateixa comanda, tipus, dimensions i tipus d'acer.

De cada lot es separaran mostres, el nombre es fixarà de comú acord entre el fabricant i el comprador, sense excedir del 2% del nombre de peces que composen el lot.

En les mostres es comprovaran les dimensions establertes, amb les toleràncies que fixa el Codi Estructural de 2021.

A més, es comprovarà que les mostres tenen les seves superfícies llises, que no presenten fissures, rebaves ni altres defectes perjudicials pel seu ús i que els fils de la rosca dels cargols i femelles no tenen defectes de material ni empremtes d'eines.

Si de la comprovació resultés defectuosa, més d'un 5% de les mostres en llurs dimensions generals, o més d'un 2% en les dimensions de la rosca, es repetiran les comprovacions sobre noves mostres, preses del lot, en nombre igual al de la primera comprovació. Si el nombre de mostres defectuoses en aquesta segona comprovació superés també el 5% en llurs dimensions generals, o el 2% en les de la rosca, el lot és rebutjable.

e) Les característiques mecàniques poden comprovar-se mitjançant assajos de recepció sobre mostres de cada lot, que el consumidor pot encarregar al seu càrrec i que s'ajustaran al prescrit al Codi Estructural de 2021.

f) Si en un lot els resultats dels assajos compleixen el prescrit, el lot s'acceptarà.

g) Si el resultat d'un assaig no compleix el prescrit, es realitzaran dos nous assajos de comprovació sobre noves mostres del lot. Si els dos resultats compleixen el prescrit, el lot és acceptable; en cas contrari, és rebutjable.

El cost dels assajos de comprovació i de tots els efectuats sobre un lot que resulti rebutjable no serà cobrat pel fabricant i l'abonarà el fabricant si els assajos es realitzen en un laboratori oficial.

6.5 Control i assajos de recepció dels cargols d'alta resistència

En la recepció dels cargols d'alta resistència es realitzaran els següents controls:

a) A no ser que s'estipuli de forma especial entre el fabricant i el comprador, els assajos de recepció dels cargols, femelles i volanderes objecte del present s'ajustaran a les prescripcions contingudes al Codi Estructural de 2021, que es relacionen a continuació:

- Assaig de tracció. En els cargols de diàmetre no inferior a 16 mm es determinarà la resistència a la tracció, el límit elàstic convencional i l'allargament de ruptura, realitzant-se l'assaig segons el que prescriu el Codi Estructural de 2021.

Com a límit elàstic convencional es considerarà la tensió que correspongui a una deformació permanent del 0,2%.

La preparació de la proveta es farà de tal manera que la reducció del diàmetre durant el tornejat no superi el 25% del valor inicial.

- Duresa Brinell. S'efectuarà l'assaig segons el previst al Codi Estructural de 2021. En la taula 2.5.10.C de la Norma NBE-EA-95 es donen les equivalències entre diàmetres de l'empremta amb bola 10mm de diàmetre, els números de la duresa Brinell i la resistència a tracció. Aquest últim valor té únicament un caràcter orientatiu.
- Assaig de resiliència. S'efectuarà l'assaig segons la Norma UNE 7.066, emprant la proveta tipus D, però amb una profunditat d'entallament de 3mm. L'assaig resta limitat a cargols amb diàmetre nominal 16 mm o superior. Les provetes es tallaran de tal manera que l'entalladura resti el més pròxima propera a la superfície primitiva del cargol.
- Rebatiment del cap. S'introdueix el cargol en el forat, de diàmetre corresponent, d'una enclusa de manera que llur cara superior formi un angle de 80° amb el eix del forat. Es rebat el cap en fred, a cops de martell, fins que s'acobli a la superfície de l'enclusa, és a dir, fins que la base del cap del cargol formi un angle de 10° amb l'eix del cargol. El resultat és acceptable si no apareixen fissures.
- Trencada amb entalladura. Es serra la canya del cargol amb una serra d'acer fins a la meitat del llur secció. Es subjecta amb un cargol de banc i es trenca a cops de martell. La trencada cal que sigui dúctil i cal que presenti, a més, una tonalitat gris mat.
- Comprovació de la descarburació. La comprovació de la descarburació es realitza sobre qualsevol pla diametral de la part roscada, polint la proveta i atacant-la amb solució alcohòlica d'àcid nítric (nital). Es mesura la profunditat de la zona total o parcialment descarburada, utilitzant un microscopi de 100 augments, essent aconsellable que tingui un dispositiu de projecció, per a poder dibuixar el perfil de la zona descarburada. La profunditat d'aquesta zona descarburada no serà superior als valors consignats al Codi Estructural de 2021. Es prendran quatre mesures en quatre parelles de filets que siguin consecutius dos a dos.
- Assaig de mandrinada per les femelles. Aquest assaig serveix per comprovar la capacitat d'eixamplament de les femelles. S'utilitza un mandrí cònic engrassat, el semi angle d'obertura del qual sigui de 1:100. L'assaig es realitza sobre una femella, la rosca de la qual hagi estat eliminada per escairat, exercint pressió uniforme al mandril, i essent necessari que suporti un eixamplament, mesurat sobre el diàmetre del forat, d'un 5%, aproximadament.

b) Per la recepció d'un subministrament cargols, femelles i volanderes es dividirà aquest en lots. Cada lot estarà constituït per peces de la mateixa comanda, tipus, dimensions i tipus d'acer.

De cada lot es separaran mostres, en un nombre que es fixarà de comú acord entre el fabricant i el comprador, sense excedir del 2% del nombre de peces que composen el lot.

De les mostres es comprovaran les dimensions establertes amb les toleràncies que fixa el Codi Estructural de 2021

A més, es comprovarà que les mostres tinguin llurs superfícies llises, que no presentin fissures, rebaves ni altres defectes perjudicials per el seu ús, i que els fils de la rosca dels cargols i femelles no tenen defecte de material ni empremtes d'eines.

c) Si de la comprovació resultés que són defectuoses més d'un 5% de les mostres en llurs dimensions generals, o més d'un 2% en les dimensions de la rosca, es repetiran les comprovacions sobre noves mostres, preses del lot, en nombre igual al de la primera comprovació. Si el nombre de mostres defectuoses en aquesta segona comprovació fos més del 5% en llurs dimensions generals, o el 2% en les de la rosca, el lot és rebutjable.

d) Les característiques mecàniques poden comprovar-se mitjançant assajos de recepció sobre mostres de cada lot, que el consumidor pot encarregar al seu càrrec i que s'ajustarà al prescrit al Codi Estructural de 2021.

Si en el lot els resultats dels assajos compleixen el prescrit, el lot és acceptable.

Si el resultat d'un assaig no compleix el prescrit, es realitzaran dos nous assajos de comprovació sobre noves mostres del lot. Si els dos resultats compleixen el prescrit, el lot és acceptable; en cas contrari, és rebutjable.

El cost dels assajos de comprovació i de tots els efectuats sobre un lot que resulti rebutjable no serà cobrat pel fabricant, si els realitza ell, i s'abonarà pel fabricant si es realitzen en un laboratori oficial.

6.6 Pla de control de les soldadures

A falta de la descripció particularitzada, el pla de control de les soldadures s'adequarà al que tot seguit s'exposa:

a) Pla d'autocontrol del constructor inclourà com a mínim:

- Inspecció visual de tots els cordons conforme la norma UNE-EN 970
- Realització d'assajos no destructius conforme la norma UNE-EN 12062. En el 15% de la longitud de les soldadures, en soldadures en angle mitjançat partícules magnètiques o Líquids Penetrants, i amb soldadures a topall mitjançant Ultrasons o Radiografies.
    - Líquids penetrants (LP), segons UNE-EN 1289
    - Partícules magnètiques (PM), segons UNE-EN 1290
    - Ultrasons (US), segon UNE-EN 1714
    - Radiografies (RX), segons UNE-EN 12517

b) Les inspeccions, seran realitzades per un inspector de soldadura de nivell 2, conforme a la norma UNE-EN 14618, o una persona amb la suficient qualificació tècnica i autoritzada per la Direcció d'Obra.

c) Totes les inspeccions aniran acompanyades de la documentació corresponent, protocol d'inspecció, fitxes de control on s'inclourà la documentació de projecte, el resultat de la inspecció i la posició exacta del control.

Les soldadures fetes a Obra es consideraran de posició NORMAL o posició DIFICIL (aquelles soldadures de sostre o de difícil accés); a Taller es suposa que totes les soldadures s'executaran en una posició NORMAL.

Les unions soldades cal que passin un control, el tipus del qual dependrà de la forma de treball de la soldadura i la posició en la que aquesta ha estat realitzada.

d) El Contractista o el control de qualitat haurà de clarificar amb la Direcció Facultativa tots els casos en els que desconegui la forma de treball d'un perfil determinat.

En el pla de control de qualitat s'especificaran:

Tipus de soldadura	Taller	Obra	
	Normal	Normal	Difícil

Unions de força	Perfils sotmesos a flexotracció	(US)100%	(US)100%	(US)100%
	Cordons a topall sotmesos a tracció	(RX,US) 50%	(US) 50%	(US)75%
	Cordons a topall sotmesos a compressió	(RX,US) 25%	(US) 25%	(US) 50%
	Cordons d'angle sotmesos a tracció	(LP,PM) 25%	(LP,PM) 25%	(LP,PM) 50%
	Cordons d'angle sotmesos a compressió	(LP,PM) 10%	(LP,PM) 10%	(LP,PM) 20%
	Cordons Longitudinals	(LP,PM) 10%	(LP,PM) 10%	(LP,PM) 20%
Unions de lligat		(LP,PM) 5%		

En el cas de determinar disconformitats s'augmentarà el nivell de control de les soldadures.

7 Seguretat

Les condicions generals de seguretat per la posta en obra de l'estructura metàl·lica les determina el Pla de Seguretat e Higiene del Treball, document que s'adjunta al projecte.

S'insisteix, però en els següents punts:

a) Tota persona que visiti, transiti o treballi en l'espai delimitat i catalogat com a afectat per l'obra, portarà el corresponent casc i calçat de seguretat normalitzat.

b) S'evitarà la permanència o pas de persones per sota de les càrregues suspeses, acotant perfectament les àrees de treball.

c) Es suspendran els treballs d'execució dels elements exteriors quan estigui plovent, nevant o existeixi vent amb una velocitat superior als 50 Km/h, especialment en l'execució d'elements situats a certa alçada o dels elements que portin implícita l'existència de bastides per la seva execució. En el cas de vents forts, es retiraran els materials i les eines que poguessin caure.

d) Cada dia es revisarà l'estat dels aparells d'elevació - grues, ascensors, etc.-, i cada tres mesos es realitzarà una revisió total dels mateixos.

e) Els operaris encarregats del muntatge o manipulació de la perfileria aniran proveïts de guants i calçat de seguretat, cinturó de seguretat i portaeines. Els perfils es penjaran per realitzar llur transport per mitjà de subjeccions fixes.

f) Per la instal·lació de l'energia elèctrica per proveir els elements auxiliars, com equips de soldadura, forns, etc., es disposarà a l'arribada dels conductors d'escomesa un interruptor diferencial, segons el "Reglamento Electrotécnico para Baja Tensión" i per la seva posta a terra.

8 Criteris d'amidament

Els criteris d'amidament observats en els documents que s'adjunten al present per comptabilitzar les partides que intervenen en l'estructura metàl·lica, son els següents:

a) Els amidaments s'han referit als plànols acceptats per les dues parts -Contractista i Direcció Facultativa-, durant la fase de replanteig.

b) Correran a càrrec del Contractista totes les despeses corresponents a l'adequació dels elements d'estructura metàl·lica que presentin alguna anomalia geomètrica o de qualsevol tipus, fruit d'una mala execució.

c) Encara que no s'especifiqui en el pressupost explícitament, el preu de l'acer és el corresponent a un cop muntat i protegit, com especifica l'apartat 3.8 del present, incloent totes les tasques inherents al procés constructiu.

d) Els canvis de material proposats pel Contractista i les seves repercussions, tant tècniques com econòmiques, correran a càrrec del Contractista.

ED2510770_Contraportada Plecs.Docx

Plecs de condicions

Annexos

Expediente ED2510770

Projecte bàsic i executiu per al nou edifici multifuncional al complex esportiu Eix Lleure, Salut i Esport de Navàs

1 Normativa utilitzada

1.1 Normativa bàsica

CTE “Código Técnico de la Edificación”. Real Decreto 314/2006, (BOE: 28/03/06) (modificació BOE: 25/01/08)

- DB-SE, “Documento Básico SE Seguridad estructural”
- DB-SE-AE, “Documento Básico SE Seguridad estructural Acciones en la edificación”
- DB-SE-C, “Documento Básico SE Seguridad estructural Cimientos”
- DB-SE-A, “Documento Básico SE Seguridad estructural Acero”
- DB-SE-F, “Documento Básico SE Seguridad estructural Fábrica”
- DB-SE-M, “Documento Básico SE Seguridad estructural Madera”
- DB-SI, “Documento Básico Seguridad en caso de Incendio”

Código Estructural, Real Decreto 470/2021, (BOE 10/08/2021)

NCSE-02, “Norma de construcción sismorresistente: Parte general y edificación”. Real Decreto 997/2002 (BOE: 11/10/02)

RC-16, “Instrucción para la recepción de cementos” Real Decreto 256/2016(BOE: 25/06/2016) (modificación BOE: 11/09/2008)

1.2 Normativa complementària

La normativa complementària no és d’obligat compliment però serveix per a resoldre les indefinicions existents en la normativa bàsica. En cas de contradicció sempre preval la normativa bàsica, tret que es justifiqui (tal i com s’especifica en la mateixa) el no compliment de la mateixa.

EUROCÓDIGO 0: Bases de cálculo de estructuras

- EN 1990. Bases de cálculo de estructuras

EUROCÓDIGO 1: Acciones en estructuras

- EN 1991-1-1. Pesos específicos, pesos propios y sobrecargas
- EN 1991-1-2. Acciones en estructuras expuestas al fuego
- EN 1991-1-3. Cargas de nieve
- EN 1991-1-4. Acciones de viento
- EN 1991-1-5. Acciones térmicas
- EN 1991-1-6. Acciones durante la ejecución
- EN 1991-1-7. Acciones accidentales
- EN 1991-2. Cargas de tráfico en puentes

Exp. **ED2510770**

- EN 1991-3. Acciones inducidas por grúas y maquinaria
- EN 1991-4. Acciones en silos y tanques

EUROCÓDIGO 2: Proyecto de estructuras de hormigón

- EN 1992-1-1. Reglas generales y reglas para edificación
- EN 1992-1-2. Proyecto de estructuras sometidas al fuego
- EN 1992-2. Reglas de diseño en puentes de hormigón
- EN 1992-3. Depósitos y estructuras de contención

EUROCÓDIGO 3: Proyecto de estructuras de acero

- EN 1993-1-1. Reglas generales y reglas para edificios
- EN 1993-1-2. Estructuras expuestas al fuego
- EN 1993-1-3. Perfiles y chapas de paredes delgadas conformadas en frío
- EN 1993-1-4. Aceros inoxidables
- EN 1993-1-5. Placas planas cargadas en plano
- EN 1993-1-6. Láminas
- EN 1993-1-7. Placas planas cargadas transversalmente
- EN 1993-1-8. Uniones
- EN 1993-1-9. Fatiga
- EN 1993-1-10. Tenacidad de fractura y resistencia transversal
- EN 1993-1-11. Cables y tirantes
- EN 1993-1-12. Reglas adicionales para la aplicación de la norma EN 1993 hasta aceros de grado S 700
- EN 1993-2. Puentes de acero
- EN 1993-3-1. Torres y mástiles
- EN 1993-3-2. Chimeneas
- EN 1993-4-1. Silos
- EN 1993-4-2. Depósitos
- EN 1993-4-3. Conducciones
- EN 1993-5. Pilotes y tablestacas
- EN 1993-6. Vigas carril

EUROCÓDIGO 4: Proyecto de estructuras mixtas de hormigón y acero

ww.socotec.es / info.spain@socotec.com Plecs de condicions

- EN 1994-1-1. Reglas generales y reglas para edificación
- EN 1994-1-2. Proyecto de estructuras sometidas al fuego
- EN 1994-2. Reglas para puentes

EUROCÓDIGO 5: Proyecto de estructuras de madera

- EN 1995-1-1. Reglas generales y reglas para edificación
- EN 1995-1-2. Estructuras sometidas al fuego
- EN 1995-2. Puentes

EUROCÓDIGO 6: Proyecto de estructuras de fábrica (albañilería)

- EN 1996-1-1. Reglas comunes para estructuras de fábrica y fábrica
- EN 1996-1-2. Proyecto estructural en caso de incendio
- EN 1996-2. Consideraciones de proyecto, selección de materiales
- EN 1996-3. Métodos de cálculo simplificado para estructuras de fábrica

EUROCÓDIGO 7: Proyecto geotécnico

- EN 1997-1. Reglas generales
- EN 1997-2. Investigación de suelo y ensayos

EUROCÓDIGO 8: Proyecto para resistencia al sismo de las estructuras

- EN 1998-1. Reglas generales, acciones de sismo y reglas para edificación
- EN 1998-2. Puentes
- EN 1998-3. Evaluación y modificación de edificios
- EN 1998-4. Silos, depósitos y tuberías
- EN 1998-5. Cimentaciones, estructuras de contención y aspectos geotécnicos
- EN 1998-6. Torres, mástiles y chimeneas

EUROCÓDIGO 9: Proyecto de estructuras de aleación de aluminio

- EN 1999-1-1. Reglas generales
- EN 1999-1-2. Estructuras sometidas al fuego
- EN 1999-1-3. Estructuras sometidas a fatiga
- EN 1999-1-4. Condiciones para láminas conformadas en frío
- EN 1999-1-5. Estructuras laminares

Exp. **ED2510770**

“Manual para el cálculo de Tablestacas”. Ministerio de Obras Públicas y Urbanismo

NTE “Norma Tecnológica de la Edificación”

ROM 0.5-94 “Recomendaciones Geotécnicas para el proyecto de Obras marítimas y Portuarias”. Ministerio de Obras Públicas y Urbanismo (ROM 0.5-94, ROM 05-05)

ROM 0.2-90. “Acciones en el Proyecto de Obras Marítimas y Portuarias en lo que respecta a la acción del viento”

ROM 0.4-95 “Acciones climáticas II: Viento”. Ministerio de Obras Públicas y Urbanismo

Barcelona, 31 d’agost de 2026

Signat:

SOCOTEC ENGINEERING SOLUTIONS SPAIN, S.L.U.

ww.socotec.es / info.spain@socotec.com Plecs de condicions

TDA
ARQUITECTURA
Y URBANISMO

PROJECTE BÀSIC i EXECUTIU. LOT 1

NOU EDIFICI MULTIFUNCIONAL AL COMPLEX ESPORTIU LLEURE, SALUT i ESPORT DE NAVÀS

PG. PLA DE L'ALZINETA. NAVÀS. BARCELONA



III. INSTAL.LACIONS

PROMOTOR
AJUNTAMENT DE NAVÀS

ARQUITECTA
ELENA NEDELCU
TDA ARQUITECTURA Y URBANISMO

AGOST DE 2026

PROJECTE BÀSIC i EXECUTIU. LOT 1

NOU EDIFICI MULTIFUNCIONAL AL COMPLEX ESPORTIU LLEURE, SALUT i ESPORT DE NAVÀS

PG. PLA DE L'ALZINETA. NAVÀS. BARCELONA



III. INSTAL.LACIONS

1 MEMÒRIA

PROMOTOR

AJUNTAMENT DE NAVÀS

ARQUITECTA

ELENA NEDELCU

TDA ARQUITECTURA Y URBANISMO

AGOST DE 2026

Promotor

Ajuntament de Navas.

Documento Novembre 2025

Memòria executiu d'Instal·lacions

ÍNDEX

DD DADES GENERALS 3
DD 1 Identificació i objecte del projecte 3
DD 2 Agents del projecte 3
MI MEMÒRIA 4
MI 1 Introducció 4
MI 1.1 Objecte 4
MI 1.2 Descripció de l'edifici. 4
MI 1.3 Normativa aplicable. 5
MI 2 Sanejament 6
MI 2.1 Objecte 6
MI 2.2 Descripció general de la instal·lació. 6
MI 2.3 Connexió a xarxa 6
MI 2.4 Aigües fecals 6
MI 3 Fontaneria 7
MI 3.1 Objecte 7
MI 2.3 Descripció general de la instal·lació 7
MI 2.4 Escomesa 7
MI 2.5 Distribució 7
MI 2.5 Producció d'aigua calenta 8
MI 3 HVAC 8
MI 3.1 Objecte 8
MI 3.2 Descripció del sistema 8
MI 3.3 Unitats exteriors 8
MI 3.4 Unitats interiors 8
MI 3.5 Unitats interiors 8
MI 3.6 Sistema de control 9
MI 3.7 Drenatges i aïllament 9
MI 4 Protecció contra incendis 9
MI 4.1 Objecte 9
MI 4.2 Descripció general de la instal·lació 9
MI 5 Electricitat 11

www.socotec.es – info.spain@socotec.es

MI 5.1 Objecte 11
MI 5.2 Descripció general de la instal·lació 11
MI 5.3 Proteccions i seguretat 11
MI 6 Telecomunicacions.....12
MI 6.1 Objecte 12
MI 6.2 Descripció general de la instal·lació 12
MI 7 Instal·lació de gas 12
MI 7.1 Objecte 12
MI 7.2 Subministrament de gas 12
MI.7.3 Distribució interior 12
MI 7.4 Aparells receptors.....12
MI 7.5 Seguretat i ventilació 13

DD DADES GENERALS

DD 1 Identificació i objecte del projecte

Títol del Projecte:	Nou edifici multifuncional al complex esportiu Eix Lleure, Salut i Esport de Navàs”
Objecte de l’encàrrec:	L’objecte d’aquest encàrrec es la creació d’un nou edifici multifuncional al compleix esportiu Eix Lleure, Salut i Esport de Navàs, previ enderrocament de dos edificis existents de servei de la piscina l’Alzineta.
Emplaçament:	Edifici de titularitat municipal situat al Passeig Pla de l’Alzineta de Navàs. Barcelona. CP: 080670
Referencia cadastral:	7495101DG0379N0001XB
Municipi:	Navàs

DD 2 Agents del projecte

Propietat:	Ajuntament de Navàs
Promotor:	Ajuntament de Navàs Direcció: Plaça de l’Ajuntament 8. NIF: P0814000F
Arquitectes:	Elena Nedelcu Nº Col·legiat:55375-1 Carlos Alejandro Yunta Nº Col·legiat:18569-8
Equip redactor:	SOCOTEC Enginyer Industrial Guillem Del Oso Villa Nº col·legiat COAC: 20273 BAC ECG SL CIF: B66113457 C/ Àvila 138, 3er 08018, Barcelona

www.socotec.es – info.spain@socotec.es

MI MEMÒRIA

MI 1 Introducció

MI 1.1 Objecte

Es redacta el present document per a exposar les condicions tècniques de les diverses instal·lacions que conformen nou edifici multifuncional al compleix esportiu.

MI 1.2 Descripció de l'edifici.

La parcel·la corresponent a l'àmbit de projecte té una superfície total de 8.701 m2, segons dades cadastrals, dels quals 6.696 m2 corresponen al Complex Esportiu de l'Eix de Navàs i la Piscina Municipal L'Alzineta de Navàs, i 2.105 m2 corresponen al Club de Tennis i Pàdel Navàs.

Limita al nord amb l'Institut Escola Sant Jordi, a l'est amb un espai lliure de zona verda, en aquesta direcció es pot gaudir del Serrat de la Riera en primer pla i del Serrat de l'Abellar de Baix i de Manovens com a fons escènics, al sud amb el Parc de l'Alzineta i a l'est amb el passeig de Circumval·lació Pla de l'Alzineta.

En la parcel·la es troben els següents equipaments esportius:

Al nord, l'edifici del Complex Esportiu de l'Eix de Navàs amb accés independent des del passeig de l'Alzineta, que consta de tres plantes comunicades per un nucli d'escales sense ascensor i disposa dels següents espais:

- Piscines cobertes, una gran de 25x12,5 m i una petita de 12,5x6m
- Sala de fitnnes amb màquines de treball de força i treball cardiovascular i una zona de treball lliure.
- Espai exterior amb maquines de treball funcionals.
- Tres sales d'activitats dirigides tant a infantils com adults.
- Zona de spa amb jacuzzi, sauna i bany de vapor.
- Vestidors masculins, femenins i de grups
- Serveis de medicina de l'esport, fisioteràpia i dietètica i nutrició.

Zona central a l'aire lliure amb accés independent des del passeig de l'Alzineta, disposa de:

- Dos piscines descobertes, una gran de 12x12,5m i una petita de 10 m de diàmetre.
- Zona enjardinada amb zones d'ombra en porxo i para-sols
- Vestidors masculins i femenins
- Servei de bar.

  Al sud, el Club de Tennis i Pàdel de Navàs a l'aire lliure, amb accés independent des del passeig de l'Alzineta, disposa de

- Tres pistes de pàdel de 20x10 m
- Una pista de tennis de 23,50x10,90 m,
- Vestidors

Pla d'ubicació del projecte:

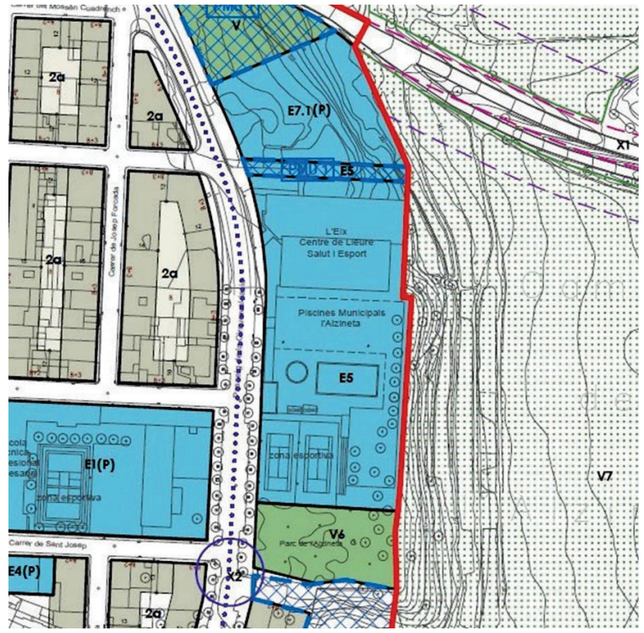

MI 1.3 Normativa aplicable.

Llei 3 / 2010, de 18 de febrer, de prevenció i seguretat en matèria d'incendis en establiments, activitats, infraestructures i edificis.

Document Bàsic SI Seguretat en cas d'incendi del Codi Tècnic de l'edificació.

Document Bàsic SUA Seguretat d'utilització del Codi Tècnic de l'edificació.

Reial decret 1942/1993, de 5 de novembre, pel qual s'aprova el Reglament d'instal·lacions de protecció contra incendis.

Reglament Electrotècnic de Baixa Tensió i instruccions tècniques complementàries,

de ITC-*BT-01 a ITC-*BT-51, aprovat pel Decret 842/2002, de 2 d'Agost, BOE de 12-09-02.

Instrucció Tècniques complementàries de la Generalitat de Catalunya.

Instruccions de la Taula Interpretativa de la Normativa de Seguretat contra incendis (TINSCI).

Ordenança municipal de condicions de protecció contra incendis (OMCPI / 08).

Pla especial d'Infraestructures del Poblenou (PEI).

MI 2 Sanejament

MI 2.1 Objecte

L'objectiu de la instal·lació de sanejament és dotar a l'edifici d'unes correctes condicions d'evacuació de les aigües fecals i pluvials. En la present memòria es defineixen els sistemes i criteris adoptats per a dur-la a terme.

La realització de la instal·lació serà a càrrec de personal autoritzat pels serveis d'Indústria, el qual seran responsable del bon funcionament de la instal·lació així com del compliment en l'execució dels reglaments, normes i instruccions que li siguin aplicable.

MI 2.2 Descripció general de la instal·lació.

El conjunt de la instal·lació està dissenyat per a recollir les aigües pluvials, provinents de les cobertes i terrasses; aigües grises provinents de lavabos i les aigües fecals, provinents dels serveis de sanejament. Es disposarà de xarxa separativa d'aigües pluvials, grises i fecals.

El disseny i dimensionament del sistema s'ha realitzat segons els criteris marcats en el Codi Tècnic de l'Edificació, Article 13. Exigències bàsiques de salubritat (HS) 13.5 Exigència bàsica HS 5: Evacuació d'aigües.

El sanejament s'ha projectat de la manera convencional, usant desguassos, baixants, col·lectors penjats i col·lectors enterrats que conduiran les aigües a l'exterior de l'edifici o al diposito de pluvials i grisos segons correspongui.

Una vegada en l'exterior de l'edifici, els col·lectors generals es canalitzaran fins als col·lectors de sanejament municipal.

MI 2.3 Connexió a xarxa

Tota la instal·lació serà executada segons criteris indicats en el punt 5 del Document HS del CTE.

La xarxa de sanejament enterrada es dimensionarà tenint en compte els pendents d'evacuació, de manera que la velocitat de l'aigua no sigui inferior a 0,3m/s (per a evitar que es dipositin materials en la canalització) i no superior a 6m/s (evitant sorolls i la capacitat erosiva o agressiva del fluid a altes velocitats).

S'utilitzessin arquetes i col·lectors per a la realització de la xarxa enterrada.

MI 2.4 Aigües fecals

El disseny i dimensionament s'ha realitzat donant compliment a la secció HS-5 del document HS del CTE.

El desguàs de tots els nuclis es realitzés mitjançant sifons, canonades i accessoris de PVC rígid segons UNE EN 1329.

L'evacuació dels aparells sanitaris es realitzarà per fals sostre de la planta inferior. El mateix conduirà fins als baixants, els quals s'han de prolongar fins a coberta de manera d'assegurar la ventilació del sistema.

Les aigües residuals generades en instal·lacions de restauració seran conduïdes a un separador de greixos en el propi local de la instal·lació, i una vegada separades els greixos, els abocaments seran evacuats a la xarxa de sanejament urbana.

MI 3 Fontaneria

MI 3.1 Objecte

L'objectiu de la instal·lació de fontaneria és dotar a l'edifici d'unes correctes condicions de subministrament d'aigua.
En la present memòria es defineixen els sistemes i criteris adoptats per a dur-la a terme.

La realització de la instal·lació serà a càrrec de personal autoritzat pels serveis d'Indústria, el qual seran responsable del bon funcionament de la instal·lació així com del compliment en l'execució dels reglaments, normes i instruccions que li siguin aplicable.

MI 2.3 Descripció general de la instal·lació

El conjunt de la instal·lació està dissenyat per al subministrament d'aigua provinent tant de la xarxa.

El disseny i dimensionament del sistema s'ha realitzat segons els criteris marcats en el Codi Tècnic de l'Edificació DB-HS4: Subministrament d'aigua.

Es disposarà d'una escomesa des de la xarxa de distribució existent al complex esportiu.

El subministrament d'aigua garantirà la pressió suficient per a donar servei a tot l'edifici.

MI 2.4 Escomesa

Es preveu una escomesa d'aigua freda sanitària per a donar servei a les necessitats d'aigua pròpies de l'edifici i una altra escomesa per a ús exclusiu de sistema de lluita contra incendis, que serien les boques d'incendis equipades.

La clau de registre, se situarà en la via pública i només serà manipulable pel personal de la companyia.

Es preveu una escomesa de diàmetre 50 mm per als serveis de l'edifici i de diàmetre 90 mm per a l'escomesa contra incendis.

MI 2.5 Distribució

Es preveurà la xarxa amb canonada de polipropilè en distribució i en canonada multicapa per a les connexions als aparells. S'aïllarà sempre que discorri per zones amb el risc de condensació (temperatura de la xarxa d'aigua menor que la temperatura de rosada de l'ambient per la qual circuli).

En totes les zones humides es col·locaran claus de pas encastades tal com indica la normativa. Cada habitació humida contindrà la seva clau de tall per a aigua freda i per a aigua calenta, i a continuació es disposarà d'un col·lector del qual partiran totes les diferents derivacions necessàries per a l'alimentació dels diferents aparells.

La distribució interior es realitzarà passant els tubs encastats per la paret o per l'interior del fals sostre quan sigui possible. Sempre que sigui possible s'evitarà que el recorregut de les canonades d'aigua coincideixi amb els conductes de climatització.

En els trams encastats en paret les canonades es col·locaran a l'interior d'un conducte de PVC corrugat per a evitar l'atac químic del morter i guixos i per a absorbir les dilatacions i les vibracions degudes al pas del fluid o cops d'ariet.

Es complirà el Decret d'Ecoeficiència de la Generalitat mitjançant aixetes monocomandament i polsadors de doble descàrrega en vàters.

Segons indica el CTE, conforme al Mètode A de la Norma UNE ENV12 108:2002, s'haurà d'efectuar una prova de resistència mecànica i estanquitat de totes les canonades, elements i accessoris que integren la instal·lació.

MI 2.5 Producció d’aigua calenta

L’aigua calenta (ACS) es produirà mitjan equips d’aerotermia d’ alt rendiment a cada edifici (vestuaris i restaurant) i a mes es disposarà de dipòsits acumuladors de 300 litres per als vestuaris i de 200 litres per al restaurant.

MI 3 HVAC

MI 3.1 Objecte

L'objectiu de la instal·lació de HVAC és dotar a l'edifici d'unes correctes condicions de confort en lo relatiu a la temperatura i qualitat d el’ aire interior.

MI 3.2 Descripció del sistema

El sistema de climatització escollit és de tipus **VRV/VRF**, amb unitats exteriors d’alta eficiència energètica que alimenten diverses unitats interiors mitjançant canonades de refrigerant.

Aquest sistema permet:

- Control independent de cada zona.
- Regulació precisa de la temperatura.
- Reducció del consum energètic en comparació amb sistemes convencionals.
- Integració amb sistemes de ventilació i control centralitzat.

MI 3.3 Unitats exteriors

S’instal·laran unitats exteriors de tipus modular, situades a [coberta, terrat o patí tècnic], amb capacitat total de 12,1] kW en fred i 14,2 kW en calor per el vestuari i 33,5 kW en fred i 36,7 kW en calor per el restaurant .

Les unitats disposen de:

- Compressors inverter de velocitat variable.
- Alt rendiment energètic (EER i COP elevats).
- Nivell sonor reduït.

MI 3.4 Unitats interiors

Es col·locaran unitats interiors de diferents tipologies (cassette, conductes, mural, etc.) segons les necessitats de cada espai.

Característiques principals:

- Potències adaptades a les càrregues tèrmiques de cada estança.
- Funcionament silenciós.
- Control individual mitjançant comandament cablejat o sense fils.

MI 3.5 Unitats interiors

La connexió entre unitats exteriors i interiors es farà amb tubs de coure aïllats tèrmicament, amb distribuidors de refrigerant (refnets) segons projecte executiu.

El recorregut complirà amb les distàncies i desnivells màxims establerts pel fabricant.

MI 3.6 Sistema de control

El sistema disposarà de:

- Control individual per cada unitat interior.
- Possibilitat d’integració en un **control centralitzat** per gestió horària, consignes i monitoratge energètic.
- Opció de connexió a BMS (Building Management System).

MI 3.7 Drenatges i aïllament

Les unitats interiors disposaran de safata de recollida de condensats amb desguàs cap a la xarxa de sanejament.
Tots els tubs frigorífics i de desguàs estaran degudament aïllats i protegits contra condensacions i pèrdues energètiques

MI 4 Protecció contra incendis

MI 4.1 Objecte

L'objectiu és especificar les parts que componen la instal·lació d'extinció d'incendis necessària per al condicionament de l'edifici.

MI 4.2 Descripció general de la instal·lació

Extintors

Es col·loquessin els extintors de pols seca segons la taula 1.1 Dotació d'instal·lacions de protecció contra incendis del DB SI-4 del CTE. Es col·loquessin de manera que des de qualsevol punt no es realitzin recorreguts superiors als 15 m, i a menys de 5 m de sortides de planta. Seran de 6kg. i eficàcia 21A-113B i se senyalitzaran d'acord amb la Norma UNE 23.033-81.

L'emplaçament dels extintors permetrà que siguin fàcilment visibles i accessibles, estaran situats pròxims als punts on s'estimi major probabilitat d'iniciar-se l'incendi, si pot ser, pròxims a les sortides d'evacuació i, preferentment, sobre suports fixats a paraments verticals, de manera que la part superior de l'extintor quedi situada entre 80 cm i 120 cm sobre el sòl. D'acord amb el Reial decret 513/2017

Boques d’incendi equipades

Les BIE es col·locaran en un armari de superfície o encastades. Estan equipades de vàlvules de tall, pispa certificada de 20 m, i estanca a una pressió de 20 bars, d'acord amb la UNE23.091/3A. La distància de separació entre BIE’s, en tram de recorregut, no pot superar els 50m i la distància des de qualsevol punt del local protegit a la BIE’s més pròxima no ha d'excedir els 25m.

S'han de situar preferentment prop de portes i sortides, i a una distància màxima de 5m. S'ha de deixar un radi de 1,5m lliure d'obstacles, de manera de permetre el seu accés i maniobra de manipulació. Les BIE’s se situessin a una altura, de manera que la boca i vàlvula no superin el 1,5m en relació amb el paviment.

El sistema de BIE se sotmetrà, abans de la posada en marxa, a una prova d'estanquitat i resistència mecànica, sotmetent la xarxa a una pressió estàtica igual a la màxima del servei i com a mínim a 10kg/cm².

Es pren de referència la Norma UNE 23500, segons taula 4 de Categorització de proveïments d'aigua segons els sistemes instal·lats, per a un edifici amb instal·lació de BIEs i amb una demanda inferior a 600lt/min, la categoria serà tipus III.
Detecció

La instal·lació de detecció es completa amb els polsadors manuals d'alarma i les sirenes, integrats aquests elements en les diferents línies de detecció.

La norma UNE-EN 54-1 descriu els components dels sistemes de detecció i alarma. Els criteris de disseny i instal·lació aplicats seran segons indica la norma UNE EN 23007-14. El manteniment es realitzarà segons determina el Reglament de les instal·lacions de Protecció Contra incendis RIPCI.
Els dispositius per a l'activació automàtica i manual d'alarma d'incendis hauran de disposar del marcatge CE
Els polsadors s'han de situar de manera que la distància des de qualsevol punt del local protegit a mateix no sigui superior a 25m.
Es distribuiran elements d'alarma acústica de manera que es garanteixi els mínims nivells sonors exigits per la normativa

Sistema d'enllumenat d'emergència

Les instal·lacions destinades a enllumenat d'emergència, han d'assegurar, en cas de fallada de l'enllumenat normal, la il·luminació en els locals i accessos fins a les sortides, per a garantir la seguretat de les persones que evacuïn una zona, i permetre la identificació dels equips i mitjans de protecció existents.

Es dotarà a l'edifici d'enllumenat d'emergència, descrit en l'apartat corresponent d'instal·lació elèctrica.

Senyalització

Els sistemes de senyalització luminescent, la finalitat de la qual sigui senyalitzar les instal·lacions de protecció contra incendis, han de reunir les característiques següents:

Els sistemes de senyalització luminescent tindran com a funció informar sobre la situació dels equips i instal·lacions de protecció contra incendis, d'utilització manual, fins i tot en cas de fallada en el subministrament de l'enllumenat normal.

La senyalització dels mitjans de protecció contra incendis d'utilització manual i dels sistemes d'alerta i alarma compliran la norma UNE 23033-1.

Els sistemes de senyalització fotoluminiscent (exclosos els sistemes alimentats electrònicament) seran conformes a la UNEIX 23035-4, quant a característiques, composició, propietats, categories (A o B), identificació i altres exigències contemplades en la citada norma.

MI 5 Electricitat

MI 5.1 Objecte

La instal·lació elèctrica objecte en aquest capítol pretén donar servei als diferents equipaments de l'establiment. En aquest punt es definiran a nivell genèric els apartats més representatius d'aquesta instal·lació així com les seves característiques principals segons les especificacions normatives que li són d'aplicació en cada cas.

Per el tipus d'instal·lació segons la classificació de la ITC BT-04 serà necessària la redacció d'un projecte específic de legalització ja que forma part del grup i "Locals de pública concurrència".

Al ser una instal·lació en locals de pública concurrència requerirà inspecció inicial per a la seva posada en funcionament. També requeriran cada 5 anys inspecció periòdica.

MI 5.2 Descripció general de la instal·lació

El subministrament elèctric serà en baixa tensió (230/400 V, 50 Hz), amb línia d'alimentació procedent de la xarxa de distribució.
Es disposarà d'un **quadre general de distribució (QGD)**, del qual derivaran els circuits cap als quadres secundaris de vestidors i restaurant.

Instal·lació del vestuaris.

Els vestidors disposaran de les següents instal·lacions:

- **Il·luminació:** làmpades LED d'alta eficiència, amb encès per sectors i temporitzadors/presència a les zones de pas.
- **Endolls de servei:** preses de corrent de tipus schuko, distribuïdes segons normativa.
- **Climatització i ventilació:** línies d'alimentació per a equips de tractament d'aire i ventilació forçada.
- **Seguretat:** enllumenat d'emergència autònom i senyalització de sortides.

Instal·lació de restaurant

El restaurant comptarà amb:

- **Il·luminació ambiental i decorativa:** tecnologia LED, regulable segons zones (menjador, barra, cuina, magatzem).
- **Endolls de servei:** preses de corrent distribuïdes a sala i oficis.
- **Cuina:** línies específiques per a maquinària de cuina (forns, planxes, rentavaixelles, càmeres frigorífiques, campanes extractores, etc.), amb proteccions independents.
- **Climatització i ventilació:** circuits dedicats per a equips d'aire condicionat i extractors.
- **Àudio i multimèdia:** línies per a equips de so, TPV i xarxa de comunicacions.
- **Seguretat:** sistema d'enllumenat d'emergència, detectors de fum i senyalització.

MI 5.3 Proteccions i seguretat

Cada circuit disposarà de protecció mitjançant magnetotèrmics i diferencials.
Els quadres elèctrics s'executaran segons la ITC-BT-17 i la resta de normativa del **Reglament Electrotècnic de Baixa Tensió (REBT)**.

Es garantirà la posada a terra de tota la instal·lació, així com la protecció contra contactes directes i indirectes.

MI 6 Telecomunicacions

MI 6.1 Objecte

L'objecte del present apartat és especificar les parts que componen el sistema de telecomunicacions implantat a l'edifici.
Per la tipologia d'edifici no li és d'aplicació la normativa d'infraestructures comuns de telecomunicacions ICT.

MI 6.2 Descripció general de la instal·lació

Es preveurà un nou rack mural que donarà servei als despatxos i al restaurant. Aquest rack es situarà la sala d' instal·lacions del edifici de vestuaris.

Aquest rack es connectarà amb fibra òptica amb el rack principal del complex esportiu.

Tot el cablejat es conduirà separat de la resta de xarxes elèctriques per assegurar tenir problemes de connectivitat i interferències a la xarxa.

MI 7 Instal·lació de gas

MI 7.1 Objecte

La present memòria té per objecte descriure les característiques i condicions tècniques de la instal·lació de gas projectada al restaurant, amb la finalitat d'alimentar els aparells de consum previstos i garantir el compliment de la normativa vigent.

L'instal·la cio de gas es una previsió per una possible implantació de cuina. Es haurà de confirmar amb la implantació definitiva del equipament de la cuina.

MI 7.2 Subministrament de gas

El subministrament de gas es realitzarà a partir de la xarxa pública de distribució (gas natural) .

La instal·lació comptarà amb la corresponent **escomesa, comptador i regulador de pressió**, instal·lats en lloc accessible i ventilat, complint amb els requisits de la companyia subministradora.

MI.7.3 Distribució interior

La instal·lació interior de gas estarà formada per:

- **Canonades:** acer o coure segons normativa, amb les unions degudament soldades o premsades.
- **Aïllament i protecció:** els trams encastats o soterrats estaran protegits contra la corrosió i dilatacions.
- **Vàlvules de tall:** situades a l'entrada de la instal·lació, en cada branca i a la connexió de cada aparell receptor.
- **Ventilació:** es garantirà una ventilació adequada dels locals amb aparells de gas, mitjançant obertures permanents o conductes de ventilació.

MI 7.4 Aparells receptors

Els aparells receptors previstos són:

- Cuina de gas 10 kw
- Planxa 30 kw
- Fregidora 16 kW

Tots els aparells disposaran del corresponent marcatge CE, sistemes de seguretat i connexió a conductes d'evacuació de fums (tipus estanca o xemeneia individual/col·lectiva segons el cas).

MI 7.5 Seguretat i ventilació

- Ventilació: la cuina disposarà de ventilació adequada mitjançant campana extractora i conducte fins a coberta, segons normativa.
- Detecció de fuites: s'instal·larà un detector de gas amb electrovàlvula automàtica de tall a l'entrada de la cuina.
- Extinció: s'hi incorporaran extintors adequats i sistema automàtic d'extinció a la campana extractora (si escau).
- Revisió i proves: la instal·lació serà sotmesa a proves d'estanquitat i verificació abans de la seva posada en servei.

Cálculos fontanería

La instalación de fontanería tiene que suministrar a los aparatos y equipos los caudales mínimos y con las dimensiones mínimas de la tabla siguiente:

DIÁMETROS MINIMOS DE CONEXION DE APARATOS	
	DIAMETRO (mm)
LAVABO	PPØ16
INODORO	PPØ16
BIDET	PPØ16
DUCHA	PPØ20
VERTEDERO	PPØ20
LAVADORA	PPØ20
LAVAVAJILLAS	PPØ20

En el cálculo de los diámetros de las canalizaciones se considerará que los aparatos no funcionarán de manera simultánea, por lo cual el caudal calculado inicialmente habrá que ponderarlo aplicándole un coeficiente de simultaneidad.

Coeficiente de simultaneidad K en el núcleo:

$$K = \frac{1}{\sqrt{n-1}}$$

Coeficiente de simultaneidad K entre núcleos:

$$K' = \frac{19+N}{10x(N+1)}$$

Para las pérdidas de carga se utiliza:

Fórmula de Flamand

$$J = V^{1'75}.L.D^{-1'25}.C$$

Pérdida de carga en la tuberia	J	mca
Velocidad de cálculo	v	m/s
Longitud total equivalente de la tuberia y accesorios	L	m
Coeficiente C de rugosidad	0,00056	
Diámetro interior de la tuberia	D	m

Los resultados son los siguientes (ver planos para la correspondencia con tuberías)

CIRCUIT0S

AGUA FRIA

Tramo	Q Núcleo (l/s)	Nº Núcleos Acumulados	Q bloque Acumulado	K'	Q' (l/s)	Q' (l/h)	D_{ext} (mm)	D (mm)	V (m/s)	Selección tuberia (mm)	J (m.c.a/ml)	L (m)	Leq. (m)	Lt (m)	Jt (m.c.a)
Ed.existente-J	**3,65**	10,00	3,65	0,26	0,96	3459	**50**	40,8	0,74	DN50	0,017	29	34,8	34,8	0,60
J-A	2,74	9,00	2,74	0,28	0,77	2762	**50**	40,8	0,59	DN50	0,012	20	24	24	0,28
A-A'	2,54	8,00	2,54	0,30	0,76	2744	**32**	26,2	1,41	DN32	0,094	28	33,6	33,6	3,15
A'-B	2,34	7,00	2,34	0,33	0,76	2738	**32**	26,2	1,41	DN32	0,094	1,5	1,8	1,8	0,17
B-C	2,14	6,00	2,14	0,36	0,76	2752	**32**	26,2	1,42	DN32	0,094	5	6	6	0,57
C-D	1,69	5,00	1,69	0,40	0,68	2438	**32**	26,2	1,26	DN32	0,076	5	6	6	0,46
D-E	1,25	4,00	1,25	0,46	0,57	2063	**32**	26,2	1,06	DN32	0,057	4	4,8	4,8	0,27
D-D''	0,45	1,00	0,45	1,00	0,45	1610	**25**	20,4	1,37	DN25	0,121	3	3,6	3,6	0,44
D-D''''	0,46	1,00	0,46	1,00	0,46	1663	**25**	20,4	1,41	DN25	0,128	3	3,6	3,6	0,46
D''''-D'''	0,40	1,00	0,40	1,00	0,40	1440	**25**	20,4	1,22	DN25	0,100	3	3,6	3,6	0,36
D''-D'	0,20	1,00	0,20	1,00	0,20	720	**20**	16	0,99	DN20	0,094	3	3,6	3,6	0,34
E-F	1,05	3,00	1,05	0,55	0,58	2071	**32**	26,2	1,07	DN25	0,057	1,5	1,8	1,8	0,10
F-F'	0,20	1,00	0,20	1,00	0,20	720	**20**	16	0,99	DN20	0,094	1,5	1,8	1,8	0,17
F-G	0,85	2,00	0,85	0,70	0,59	2132	**32**	26,2	1,10	DN32	0,060	1,5	1,8	1,8	0,11

G-G'	0,38	1,00	0,38	1,00	0,38	1382	**25**	20,4	1,17	DN25	0,093	6	7,2	7,2	0,67
G-H	0,46	2,00	0,46	0,70	0,32	1164	**25**	20,4	0,99	DN25	0,069	6	7,2	7,2	0,49
H-H''	0,23	1,00	0,23	1,00	0,23	831	**20**	16	1,15	DN20	0,121	5	6	6	0,73
H-I	0,23	1,00	0,23	1,00	0,23	831	**20**	16	1,15	DN20	0,121	3	3,6	3,6	0,44
I-I''	0,20	1,00	0,20	1,00	0,20	720	**20**	16	0,99	DN20	0,094	3	3,6	3,6	0,34
I-I'	0,20	1,00	0,20	1,00	0,20	720	**20**	16	0,99	DN20	0,094	3	3,6	3,6	0,34
J-K	0,90	2,00	0,90	0,70	0,63	2280	**32**	26,2	1,17	DN32	0,068	28	33,6	33,6	2,28
K-L	0,48	1,00	0,48	1,00	0,48	1730	**25**	20,4	1,47	DN32	0,137	3	3,6	3,6	0,49
L-L'	0,21	1,00	0,21	1,00	0,21	764	**20**	16	1,06	DN32	0,104	12	14,4	14,4	1,50
L-M	0,27	1,00	0,27	1,00	0,27	966	**20**	16	1,33	DN20	0,157	6	7,2	7,2	1,13
M'-M	0,25	1,00	0,25	1,00	0,25	900	**20**	16	1,24	DN20	0,139	5	6	6	0,83
M''-M'	0,21	1,00	0,21	1,00	0,21	764	**20**	16	1,06	DN20	0,104	5	6	6	0,63
K-N	0,42	1,00	0,42	1,00	0,42	1527	**25**	20,4	1,30	DN25	0,111	6	7,2	7,2	0,80
N'-N	0,40	1,00	0,40	1,00	0,40	1440	**25**	20,4	1,22	DN25	0,100	5	6	6	0,60
N''-N'	0,20	1,00	0,20	1,00	0,20	720	**20**	16	0,99	DN20	0,094	5	6	6	0,56

CIRCUITOS

ACS

Tramo	Q Núcleo (l/s)	Nº Núcleos Acumulados	Q bloque Acumulado	K'	Q' (l/s)	Q' **(l/h)**	D_{ext} **(mm)**	**D (mm)**	V (m/s)		J (m.c.a/ml)	L (m)	Leq. (m)	Lt (m)	Jt (m.c.a)
A-B	0,96	5,00	0,96	0,40	0,38	1382	**25**	20,4	1,17	DN25	0,093	1,5	1,8	1,8	0,17
B-C	0,73	4,00	0,73	0,46	0,33	1205	**25**	20,4	1,02	DN25	0,073	5	6	6	0,44
C-D	0,50	3,00	0,50	0,55	0,27	980	**20**	16	1,35	DN20	0,161	5	6	6	0,97
D-E	0,33	2,00	0,33	0,70	0,23	832	**20**	16	1,15	DN20	0,121	1,5	1,8	1,8	0,22
E-F	0,17	1,00	0,17	1,00	0,17	594	**16**	12,4	1,37	DN16	0,225	1,5	1,8	1,8	0,41
Tramos secundarios															
E-E'	0,17	1,00	0,17	1,00	0,17	594	**16**	12,4	1,37	DN16	0,225	1,5	1,8	1,8	0,41
D-D'	0,17	1,00	0,17	1,00	0,17	594	**16**	12,4	1,37	DN16	0,225	1,5	1,8	1,8	0,41
C-C'	0,23	1,00	0,23	1,00	0,23	837	**20**	16	1,16	DN20	0,122	1,5	1,8	1,8	0,22
C'-C''	0,20	1,00	0,20	1,00	0,20	720	**20**	16	0,99	DN20	0,094	1,5	1,8	1,8	0,17
N-K	0,21	1,00	0,21	1,00	0,21	764	**20**	16	1,06	DN16	0,104	5	6	6	0,63
N'-N	0,20	1,00	0,20	1,00	0,20	720	**20**	16	0,99	DN20	0,094	5	6	6	0,56
N'-N'''	0,10	1,00	0,10	1,00	0,10	360	**16**	12,4	0,83	DN16	0,094	5	6	6	0,56

Acometida

Nº aparatos	Descripción aparatos	Caudal AF aparato (l/s)	**Caudal instalado** (l/s)	Caudal ACS aparato	**Caudal instalado**	
11	WC con cisterna	0,10 l/s	1,10 l/s	-	0,00 l/s	
11	Ducha	0,20 l/s	2,20 l/s	0,10 l/s	1,10 l/s	
14	Lavabo	0,10 l/s	1,40 l/s	0,07 l/s	0,91 l/s	
2	Punto de consumo	0,30 l/s	0,60 l/s	-	0,00 l/s	
1	Lavavajillas industrial (20 servicios)	0,25 l/s	0,25 l/s	0,20 l/s	0,20 l/s	
2	Fregadero no domestico	0,30 l/s	0,60 l/s	0,07 l/s	0,13 l/s	
Total: aparatos:	50		7,15 l/s		2,70 l/s	Caudal total instalado
K aparatos:	0,14		1,02 l/s		0,39 l/s	Caudal simultaneo

	AFS
Ø Nominal Derivación	**PP50**
Ø Derivación interior	36,2
Velocidad (m/s)	0,99
P.d.c (m.c.a/ml)	0,035

Cálculos saneamiento

Dimensionado de la red de evacuación de aguas pluviales

Lo numero mínimo de imbornales que tienen que disponerse es el indicado en la tabla 4.6, en función de la superficie proyectada horizontalmente de la cubierta a la cual sirven

Tabla 4.6 Número de sumideros en función de la superficie de cubierta

Superficie de cubierta en proyección horizontal (m^2)	Número de sumideros
S < 100	2
100≤ S < 200	3
200 ≤ S < 500	4
S > 500	1 cada 150 m^2

El diámetro correspondiente a la superficie, en proyección horizontal, servida por cada bajante de aguas pluviales se obtiene en la tabla 4.8:

Tabla 4.8 Diámetro de las bajantes de *aguas pluviales* para un régimen pluviométrico de 100 mm/h

Superficie en proyección horizontal servida (m^2)	*Diámetro nominal* de la *bajante* (mm)
65	50
113	63
177	75
318	90
580	110
805	125
1.544	160
2.700	200

Los colectores de aguas pluviales se calculan a sección llena en régimen permanente. El diámetro de los colectores de aguas pluviales se obtiene en la tabla 4.9, en función de su pendiente y de la superficie a la cual sirve.

Tabla 4.9 Diámetro de los *colectores* de *aguas pluviales* para un régimen pluviométrico de 100 mm/h

Superficie proyectada (m^2)			*Diámetro nominal* del *colector* (mm)
Pendiente del *colector*			
1 %	2 %	4 %	
125	178	253	90
229	323	458	110
310	440	620	125
614	862	1.228	160
1.070	1.510	2.140	200
1.920	2.710	3.850	250
2.016	4.589	6.500	315

Los diámetros en general se han sobredimensionado para una mayor seguridad.

ZONA VESTUARIS

	m2	Bajante	colector enterrado
Sumidero 1	49	DN90	DN110
Sumidero 2	52	DN90	DN110
Sumidero 3	45	DN90	DN110
Sumidero 4	56	DN90	DN110
Sumidero 5	48	DN90	DN110
total	250		

ZONA RESTAURANT

	m2	Bajante	colector enterrado
Sumidero 1	66	DN90	DN110
Sumidero 2	32	DN90	DN110
Sumidero 3	27	DN90	DN110
Sumidero 4	14	DN90	DN110
Sumidero 5	19	DN90	DN110
Sumidero 6	45	DN90	DN110
Sumidero 7	10	DN90	DN110
Sumidero 8	19	DN90	DN110
Sumidero 9	16	DN90	DN110
Sumidero 10	18	DN90	DN110
	Total 266		

COLECTOR GENERAL 516m2 **DN160**

Se puede ver la red de recogida separativa en los planos.

Dimensionado de la red de evacuación de aguas residuales

La adjudicación de UD a cada tipo de aparato y los diámetros mínimos de los sifones y las derivaciones individuales correspondientes se establecen en la tabla 4.1 en función del uso

Tipo de aparato sanitario		Unidades de desagüe UD		Diámetro mínimo sifón y derivación individual (mm)	
		Uso privado	Uso público	Uso privado	Uso público
Lavabo		1	2	32	40
Bidé		2	3	32	40
Ducha		2	3	40	50
Bañera (con o sin ducha)		3	4	40	50
Inodoro	Con cisterna	4	5	100	100
	Con fluxómetro	8	10	100	100
Urinario	Pedestal	-	4	-	50
	Suspendido	-	2	-	40
	En batería	-	3.5	-	-
Fregadero	De cocina	3	6	40	50
	De laboratorio, restaurante, etc.	-	2	-	40
Lavadero		3	-	40	-
Vertedero		-	8	-	100
Fuente para beber		-	0.5	-	25
Sumidero sifónico		1	3	40	50
Lavavajillas		3	6	40	50
Lavadora		3	6	40	50
Cuarto de baño (lavabo, inodoro, bañera y bidé)	Inodoro con cisterna	7	-	100	-
	Inodoro con fluxómetro	8	-	100	-
Cuarto de aseo (lavabo, inodoro y ducha)	Inodoro con cisterna	6	-	100	-
	Inodoro con fluxómetro	8	-	100	-

Elemento	UD
LAVABO	2
DUCHA	3
WC	5
LAVAVAJILLAS	6
FREGADERO	6
LAVADORA	6

Tabla 4.5 Diámetro de los *colectores* horizontales en función del número máximo de UD y la pendiente adoptada

Máximo número de UD			Diámetro (mm)
Pendiente			
1 %	2 %	4 %	
-	20	25	50
-	24	29	63
-	38	57	75
96	130	160	90
264	321	382	110
390	480	580	125
880	1.056	1.300	160
1.600	1.920	2.300	200
2.900	3.500	4.200	250
5.710	6.920	8.290	315
8.300	10.000	12.000	350

zona vestidors	Uds		
aseo 1 /aseo 2	14	**Tots 125 mm** COL·LECTOR ENTERRAT	
aseos invàlids	14	2% pendent	
aseo vestidor	7		
vestidor familiar tipo	12		
vestidor tipo	5		
total vestidors	95		
zona restaurant			
3WC + 1 LB	17	**DN160**	2%
2LB	4	**DN50**	2%
1FR+2LV	18	**DN90**	2%
col·lector restaurant:	45	**DN160**	2%
col·lector total:	140	**DN160**	2%

NOTA. todas las tuberías están sobredimensionadas para mayor seguridad

NORMALIT

Cyre

Ficha técnica

Downlights Superficie
Ref. CYL34B

Suspendida



Downlights Superficie: Cyre .Fabricado en perfiles de aluminio extrusionado. Lacado con resinas poliester de alto rendimiento mediante aplicacion electrostática y posterior polimerizado, resistente a los rayos UV y a la corrosión. Difusor: Sin difusor. Distribución luminosa: Directa. Acabado: Blanco.

Lúmenes nominales	2850 lm
Flujo de salida	2718 lm
Temperatura de color (K)	4000
CRI	80
Horas de vida útil L80B10 *	60.000h
Horas de vida útil L70B10 **	60.000h
Elipses de Macadam	3
Ángulo de apertura	99
Seguridad fotobiológica	1
Consumo (W)	19,14
Potencia (W)	17,4
Voltaje	220-240V 50/60Hz
Factor de potencia	0,95
Clase	I
UGR	19
IP	20
IK	-
Peso (Kg)	2,9
Temperatura de funcionamiento (ºC)	-20 a 40
Eficiencia energética	B

* UGR variable según proyecto
* Seguridad fotobiológica 0/1: Exento de riesgo

Dimensiones (mm):

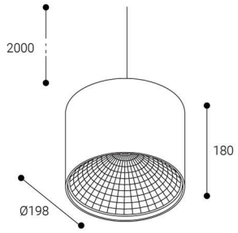

Datos fotométricos:

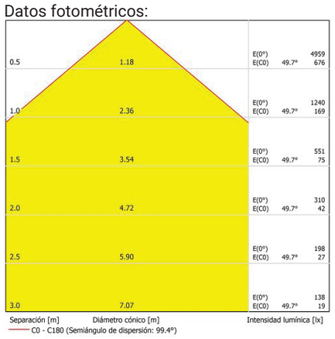

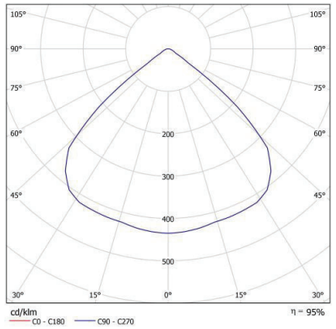

* El fabricante se reserva el derecho a realizar modificaciones en el diseño o las especificaciones técnicas.
* Garantía ampliable a cinco años según proyecto. Consultar condiciones.

* L80B10 nos indica que a las 60.000 horas, el 90% de las luminarias tendrán un flujo lumínico igual o superior al 80% del valor inicial.
** L70B10 nos indica que a las 60.000 horas, el 90% de las luminarias tendrán un flujo lumínico igual o superior al 70% del valor inicial.

Parque tecnológico de Asturias. Calle
Ablanal 1, 33428 Llanera (Asturias), Spain
T. +34 985 267 100 F. +34 985 266 992
normagrup@normagrup.com
www.normalit.com

Normagrup
Sense of Technology

NORMALIT

Hermetic Avant

Ficha técnica

Iluminación industrial
Ref. DV36

Superficie



Iluminación industrial: Hermetic Avant . Difusor: Policarbonato opal. Distribución luminosa: Directa. Acabado: Blanco.

Lúmenes nominales	4500 lm
Flujo de salida	3600 lm
Temperatura de color (K)	4000
CRI	80
Horas de vida útil L80B10 *	34.000h
Horas de vida útil L70B10 **	54.000h
Elipses de Macadam	3
Ángulo de apertura	135
Seguridad fotobiológica	0
Consumo (W)	36
Potencia (W)	32,4
Voltaje	220-240V 50/60Hz
Factor de potencia	0,9
Clase	II
IP	66
IK	08
Peso (Kg)	0,475
Temperatura de funcionamiento (ºC)	-20 a 40
Eficiencia energética	C

* UGR variable según proyecto
* Seguridad fotobiológica 0/1: Exento de riesgo

Incorpora sensor de presencia tipo radar con regulación de sensibilidad, tiempo y luminosidad.

Dimensiones (mm):

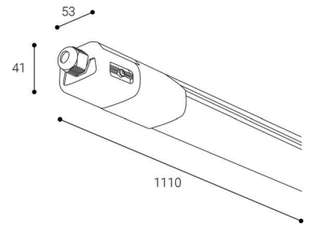

Datos fotométricos:

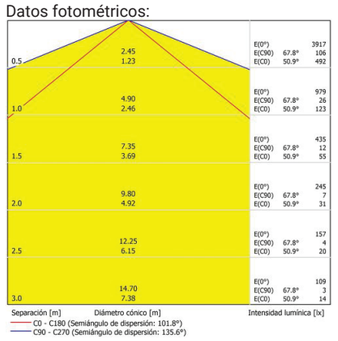

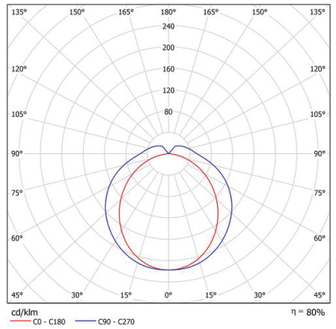

* El fabricante se reserva el derecho a realizar modificaciones en el diseño o las especificaciones técnicas.
* Garantía ampliable a cinco años según proyecto. Consultar condiciones.

* L80B10 nos indica que a las 34.000 horas, el 90% de las luminarias tendrán un flujo lumínico igual o superior al 80% del valor inicial.
** L70B10 nos indica que a las 54.000 horas, el 90% de las luminarias tendrán un flujo lumínico igual o superior al 70% del valor inicial.

Parque tecnológico de Asturias. Calle
Ablanal 1, 33428 Llanera (Asturias), Spain
T. +34 985 267 100 F. +34 985 266 992
normagrup@normagrup.com
www.normalit.com

Normagrup
Sense of Technology

NORMALIT

Hat HR

Ficha técnica

Downlights Empotrables
Ref. EHI24B

Empotable

Producto sostenible certificado

LED CE 850°C 24 h DÍA / DAY



Downlights Empotrables: Hat HR .Disipador y marco fabricados en fundición de aluminio lacados con resinas poliester de alto rendimiento mediante aplicacion electrostática y posterior polimerizado. Resistente a los rayos UV y a la corrosión Difusor: policarbonato prismático opal. Distribución luminosa: Directa. Acabado: Blanco.

Lúmenes nominales	2400 lm
Flujo de salida	1802 lm
Temperatura de color (K)	4000
CRI	80
Horas de vida útil L80B10 *	72.000h
Horas de vida útil L70B10 **	72.000h
Elipses de Macadam	3
Ángulo de apertura	84
Seguridad fotobiológica	0
Consumo (W)	22,55
Potencia (W)	20,5
Voltaje	220-240V 50/60Hz
Factor de potencia	0,95
Clase	II
IP	20-54
IK	07
Peso (Kg)	0,8
Temperatura de funcionamiento (ºC)	-20 a 40
Eficiencia energética	D

Dimensiones (mm):

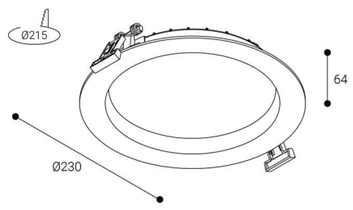

Instalación: Mantener una distancia mínima de seguridad de 50 mm entre el equipo y el techo para garantizar su correcto funcionamiento.

* UGR variable según proyecto
* Seguridad fotobiológica 0/1: Exento de riesgo

Datos fotométricos:

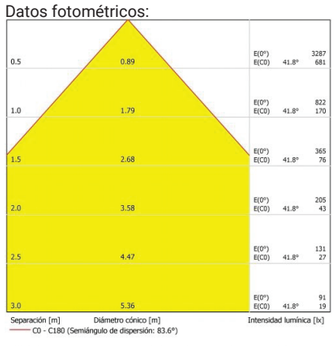

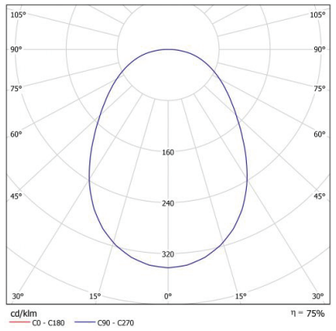

* El fabricante se reserva el derecho a realizar modificaciones en el diseño o las especificaciones técnicas.
* Garantía ampliable a cinco años según proyecto. Consultar condiciones.

* L80B10 nos indica que a las 72.000 horas, el 90% de las luminarias tendrán un flujo lumínico igual o superior al 80% del valor inicial.
** L70B10 nos indica que a las 72.000 horas, el 90% de las luminarias tendrán un flujo lumínico igual o superior al 70% del valor inicial.

Parque tecnológico de Asturias. Calle
Ablanal 1, 33428 Llanera (Asturias), Spain
T. +34 985 267 100 F. +34 985 266 992
normagrup@normagrup.com
www.normalit.com

Normagrup
Sense of Technology

NORMALUX

GS

Ficha técnica

Alumbrado de Emergencia
Ref. G-100L

LED CE

UNE 60598-2-22
230V 50/60HZ



Alumbrado de Emergencia: GS. Referencia: G-100L, fabricado por Normalux. Lúmenes 110 lm. Autonomía (h) 1h. Modo de funcionamiento: No permanente. Tipo de instalación: Superficie. Fuente de Luz: Led. Batería de: Ni-Cd 3.6V/600mAh. IP: 44. IK: 07. Versión: Estándar. Acabado: Blanco. Carcasa de: PC+ABS Autoextinguible. Voltaje: 230V 50/60Hz. Dimensiones (mm): 252 x 100 x 40 mm. Manufacturado según la normativa UNE 60598-2-22. Compatible con telemando S-TE.

Lúmenes	110 lm
Temperatura de color (K)	5700
Fuente de Luz	Led
Autonomía (h)	1h
Batería	Ni-Cd 3.6V/600mAh
Tiempo de carga	max. 12 h
Potencia (W)	1W
Modo de funcionamiento	No permanente
Clase	II
IP	44
IK	07
Temperatura de funcionamiento (ºC)	5 a 35
Telemandable	Sí

Dimensiones (mm):

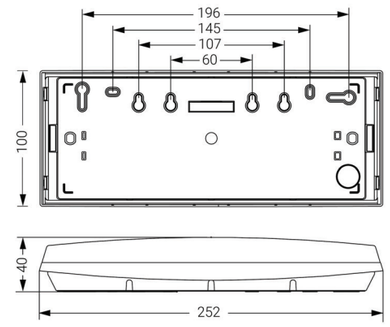

Datos fotométricos:

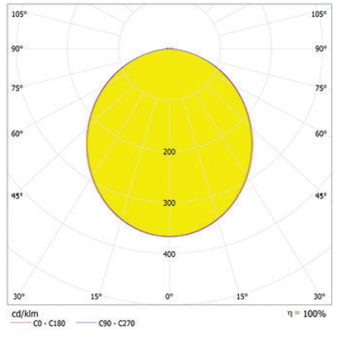

Parque tecnológico de Asturias. Calle
Ablanal 1, 33428 Llanera (Asturias), Spain
T. +34 985 267 100 F. +34 985 266 992
normagrup@normagrup.com
www.normalux.com

Normagrup
Sense of Technology



NORMALIT

Tiras LED

Ofrecemos una completa solución profesional de iluminación decorativa a través de tiras LED.

Tiras LED a 24 V monocolor o RGBW para interiores (IP20) o exteriores (IP67) de alta luminosidad y perfectas para iluminar y decorar cualquier espacio doméstico, comercial o profesional.

Amplia gama de perfilería que se adapta perfectamente a las necesidades de cualquier proyecto.

Normalit ofrece un servicio de suministro de la solución completamente personalizada y lista para instalar: Tira LED + Perfil + Difusor + Accesorios. Consulte las condiciones del servicio.

Sede central / Headquarters: Parque Tecnológico de Asturias. C/ Ablanal, 1. 33428 Llanera (Asturias). España / Spain. **Normagrup UK** Unit 5 Ninian Park. Ninian Way. Tame Valley. Tamworth. B77 5ES / **Normagrup Netherlands** Korte Huifakkerstraat 18. 4815 PS Breda, The Netherlands / **Normagrup Francia** 27 Rue Edouard Lang. 76600 Le Havre. France / **Normagrup Iluminación de México SA de CV** Av. Ignacio Comonfort 239Col. Santa Ana Tlapaltitlán. Toluca, Estado de México C.P. 50160 México. **normagrup.com**

Normagrup

NORMALIT

Tiras LED

Tiras de LED monocolor para interiores (IP20) con cinta adhesiva incorporada.

Disponible en cuatro potencias (4,8 w / 9,6 w / 14,4 w / 19,2 w) y cuatro temperaturas de color (2700 K / 3000 K / 4000 K / 5000K).

Suministro en rollos de 5 metros.

IP20 MONOCOLOR

LED CE

IP 20 | CRI 90 | 24 V

4,8 W/m — 60 Leds/m — Expectativa 50000 h. L70B10



	Lm/m	K	ANCHO	←✂→
TL0427I	387 lm	2700	8,5 mm	100 mm
TL0430I	399 lm	3000	8,5 mm	100 mm
TL0440I	420 lm	4000	8,5 mm	100 mm
TL0450I	442 lm	5000	8,5 mm	100 mm

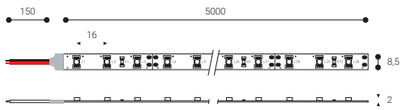

9,6 W/m — 120 Leds/m — Expectativa 50000 h. L70B10



	Lm/m	K	ANCHO	←✂→
TL0827I	774 lm	2700	8,5 mm	50 mm
TL0830I	798 lm	3000	8,5 mm	50 mm
TL0840I	840 lm	4000	8,5 mm	50 mm
TL0850I	884 lm	5000	8,5 mm	50 mm

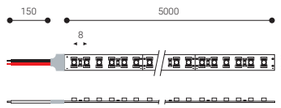

14,4 W/m — 180 Leds/m — Expectativa 50000 h. L70B10



	Lm/m	K	ANCHO	←✂→
TL1227I	1106 lm	2700	10 mm	34 mm
TL1230I	1140 lm	3000	10 mm	34 mm
TL1240I	1200 lm	4000	10 mm	34 mm
TL1250I	1263 lm	5000	10 mm	34 mm

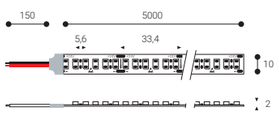

19,2 W/m — 240 Leds/m — Expectativa 50000 h. L70B10



	Lm/m	K	ANCHO	←✂→
TL1727I	1567 lm	2700	10 mm	25 mm
TL1730I	1615 lm	3000	10 mm	25 mm
TL1740I	1700 lm	4000	10 mm	25 mm
TL1750I	1789 lm	5000	10 mm	25 mm

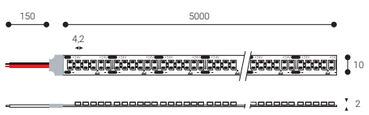

Sede central / Headquarters: Parque Tecnológico de Asturias. C/ Ablanal, 1. 33428 Llanera (Asturias). España / Spain. **Normagrup UK** Unit 5 Ninian Park. Ninian Way. Tame Valley. Tamworth. B77 5ES / **Normagrup Netherlands** Korte Huifakkerstraat 18. 4815 PS Breda, The Netherlands / **Normagrup Francia** 27 Rue Edouard Lang. 76600 Le Havre. France / **Normagrup Iluminación de México SA de CV** Av. Ignacio Comonfort 239Col. Santa Ana Tlapaltitlán. Toluca, Estado de México C.P. 50160 México. **normagrup.com**

Normagrup

NORMALIT

www.normalit.com

Tiras LED

Tiras de LED RGBW para interiores (IP20) con cinta adhesiva incorporada.

A diferencia de la tira LED monocolor, la tira LED RGBW permite crear ambientes personalizados gracias al control del color mediante la mezcla del Rojo, Verde y Azul. Además, es posible jugar con los distintos tonos de luz blanca (del blanco cálido al blanco frío).

Disponible en dos potencias (19,2 w / 23 w).

Suministro en rollos de 5 metros.

IP20 RGBW

LED CE

IP 20 | 24 V

19,2 W/m **60** Leds/m — Expectativa **50000 h.** L70B10



23 W/m **72** Leds/m — Expectativa **50000 h.** L70B10



	Lm/m	ANCHO	← ✂ →
TL07RGI	R: 120 G: 300 B:110 W: 400	12 mm	84 mm



	Lm/m	ANCHO	← ✂ →
TL14RGI	R: 150 G: 375 B:138 W: 500	12 mm	84 mm

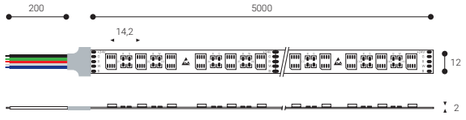

Sede central / Headquarters: Parque Tecnológico de Asturias. C/ Ablanal, 1. 33428 Llanera (Asturias). España / Spain. **Normagrup UK** Unit 5 Ninian Park. Ninian Way. Tame Valley. Tamworth. B77 5ES / **Normagrup Netherlands** Korte Huifakkerstraat 18. 4815 PS Breda, The Netherlands / **Normagrup Francia** 27 Rue Edouard Lang. 76600 Le Havre. France / **Normagrup Iluminación de México SA de CV** Av. Ignacio Comonfort 239Col. Santa Ana Tlapaltitlán. Toluca, Estado de México C.P. 50160 México. **normagrup.com**

Normagrup

NORMALIT

www.normalit.com

Tiras LED

Tiras de LED monocolor para exteriores (IP67) con cinta adhesiva incorporada.

Disponible en cuatro potencias (4,8 w / 9,6 w / 14,4 w / 19,2 w) y cuatro temperaturas de color (2700 K / 3000 K / 4000 K / 5000K).

Suministro en rollos de 5 metros.

IP67 MONOCOLOR

LED CE

IP 67 | CRI 90 | 24 V

4,8 W/m **60** Leds/m — Expectativa **50000 h.** L70B10



	Lm/m	K	ANCHO	← ✂ →
TL04270	387 lm	2700	10,7 mm	100 mm
TL04300	399 lm	3000	10,7 mm	100 mm
TL04400	420 lm	4000	10,7 mm	100 mm
TL04500	442 lm	5000	10,7 mm	100 mm



9,6 W/m **120** Leds/m — Expectativa **50000 h.** L70B10



	Lm/m	K	ANCHO	← ✂ →
TL08270	774 lm	2700	10,7 mm	50 mm
TL08300	798 lm	3000	10,7 mm	50 mm
TL08400	840 lm	4000	10,7 mm	50 mm
TL08500	884 lm	5000	10,7 mm	50 mm



14,4 W/m **60** Leds/m — Expectativa **50000 h.** L70B10



	Lm/m	K	ANCHO	← ✂ →
TL12270	1106 lm	2700	12,5 mm	100 mm
TL12300	1140 lm	3000	12,5 mm	100 mm
TL12400	1200 lm	4000	12,5 mm	100 mm
TL12500	1263 lm	5000	12,5 mm	100 mm



19,2 W/m **120** Leds/m — Expectativa **50000 h.** L70B10



	Lm/m	K	ANCHO	← ✂ →
TL17270	1567 lm	2700	12,5 mm	50 mm
TL17300	1615 lm	3000	12,5 mm	50 mm
TL17400	1700 lm	4000	12,5 mm	50 mm
TL17500	1789 lm	5000	12,5 mm	50 mm

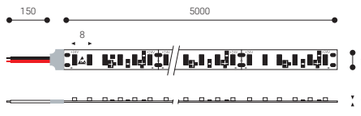

Sede central / Headquarters: Parque Tecnológico de Asturias. C/ Ablanal, 1. 33428 Llanera (Asturias). España / Spain. **Normagrup UK** Unit 5 Ninian Park. Ninian Way. Tame Valley. Tamworth. B77 5ES / **Normagrup Netherlands** Korte Huifakkerstraat 18. 4815 PS Breda, The Netherlands / **Normagrup Francia** 27 Rue Edouard Lang. 76600 Le Havre. France / **Normagrup Iluminación de México SA de CV** Av. Ignacio Comonfort 239Col. Santa Ana Tlapaltitlán. Toluca, Estado de México C.P. 50160 México. **normagrup.com**

Normagrup

NORMALIT

www.normalit.com

Tiras LED

Tiras de LED RGBW para exteriores (IP67) con cinta adhesiva incorporada.

A diferencia de la tira LED monocolor, la tira LED RGBW permite crear ambientes personalizados gracias al control del color mediante la mezcla del Rojo, Verde y Azul. Además, es posible jugar con los distintos tonos de luz blanca (del blanco cálido al blanco frío).

Disponible en dos potencias potencias (19,2 w / 23 w).

Suministro en rollos de 5 metros.

IP67 RGBW

LED CE

IP 67 | 24 V

19,2 W/m **60** Leds/m — Expectativa **50000 h.** L70B10



Lm/m ANCHO

TL07RGO R: 120 G: 300 B:110 W: 400 14 mm 100 mm

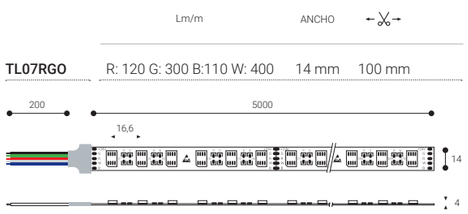

23 W/m **72** Leds/m — Expectativa **50000 h.** L70B10



Lm/m ANCHO

TL14RGO R: 150 G: 375 B:138 W: 500 14 mm 100 mm

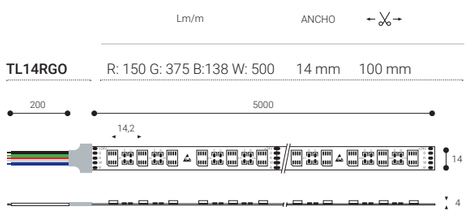

ACCESORIOS

	DESCRIPCIÓN
TLIP13	Bolsa de accesorios para el manipulado de tiras led IP67 de 10,7 mm de ancho. Incluye terminal, conector y tapas y fijación de uniones
TLIP15	Bolsa de accesorios para el manipulado de tiras led IP67 de 12,5 mm de ancho. Incluye terminal, conector y tapas y fijación de uniones
TLIP17	Bolsa de accesorios para el manipulado de tiras led IP67 de 14 mm de ancho. Incluye terminal, conector y tapas y fijación de uniones

Sede central / Headquarters: Parque Tecnológico de Asturias. C/ Ablanal, 1. 33428 Llanera (Asturias). España / Spain. **Normagrup UK** Unit 5 Ninian Park. Ninian Way. Tame Valley. Tamworth. B77 5ES / **Normagrup Netherlands** Korte Huifakkerstraat 18. 4815 PS Breda, The Netherlands / **Normagrup Francia** 27 Rue Edouard Lang. 76600 Le Havre. France / **Normagrup Iluminación de México SA de CV** Av. Ignacio Comonfort 239Col. Santa Ana Tlapaltitlán. Toluca, Estado de México C.P. 50160 México. **normagrup.com**

Normagrup

NORMALUX

VIA R



Dimensiones (mm):

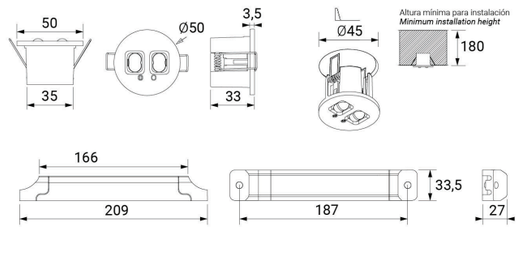

Datos fotométricos:

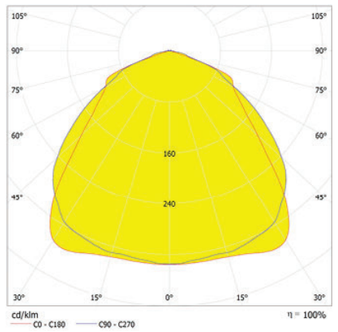

Ficha técnica

Alumbrado de Emergencia
Ref. VSE

LED CE

UNE 60598-2-22
230V 50/60HZ

Alumbrado de Emergencia: VIA R. Referencia: VSE, fabricado por Normalux. Lúmenes 205 lm. Autonomía (h) 1h. Modo de funcionamiento: No permanente. Tipo de instalación: Empotrable. Fuente de Luz: Led. Batería de: Ni-Cd 3,6V/750mAh. IP: 20-40. IK: 04. Versión: Estándar. Acabado: Blanco. Carcasa de: PC+ABS Autoextinguible. Voltaje: 230V 50/60Hz. Dimensiones (mm): 50 x 50 x 33 mm. Manufacturado según la normativa UNE 60598-2-22.

Lúmenes	205 lm
Temperatura de color (K)	5700
Fuente de Luz	Led
Autonomía (h)	1h
Batería	Ni-Cd 3,6V/750mAh
Tiempo de carga	max. 12 h
Potencia (W)	1W
Modo de funcionamiento	No permanente
Clase	II
IP	20-40
IK	04
Temperatura de funcionamiento (ºC)	5 a 35

Parque tecnológico de Asturias. Calle
Ablanal 1, 33428 Llanera (Asturias), Spain
T. +34 985 267 100 F. +34 985 266 992
normagrup@normagrup.com
www.normalux.com

Normagrup
Sense of Technology

NORMALIT

Nahika

Producto sostenible certificado



Dimensiones (mm):

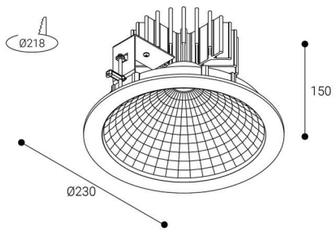

Instalación: Mantener una distancia mínima de seguridad de 50 mm entre el equipo y el techo para garantizar su correcto funcionamiento.

Datos fotométricos:

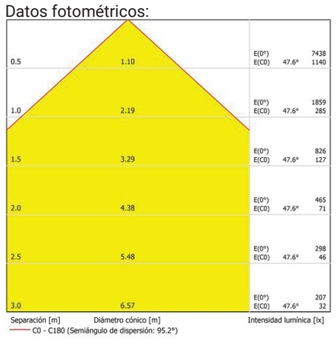

* El fabricante se reserva el derecho a realizar modificaciones en el diseño o las especificaciones técnicas.
* Garantía ampliable a cinco años según proyecto. Consultar condiciones.

Ficha técnica

Downlights Empotrables
Ref. WLR540B

Empotrable

LED CE 850°C 24 h DÍA / DAY

Downlights Empotrables: Nahika .Marco fabricado en fundicion de aluminio. Lacado con resinas poliester de alto rendimiento mediante aplicacion electrostática y posterior polimerizado, resistente a los rayos UV y a la corrosión. Difusor: Cristal Opal. Distribución luminosa: Directa. Acabado: Blanco.

Lúmenes nominales	4980 lm
Flujo de salida	4242 lm
Temperatura de color (K)	4000
CRI	80
Horas de vida útil L80B10 *	60.000h
Horas de vida útil L70B10 **	60.000h
Elipses de Macadam	3
Ángulo de apertura	95
Seguridad fotobiológica	1
Consumo (W)	43,34
Potencia (W)	39,4
Voltaje	220-240V 50/60Hz
Factor de potencia	0,95
Clase	II
IP	20-54
IK	04
Peso (Kg)	1,35
Temperatura de funcionamiento (ºC)	-20 a 40
Eficiencia energética	D

* UGR variable según proyecto
* Seguridad fotobiológica 0/1: Exento de riesgo

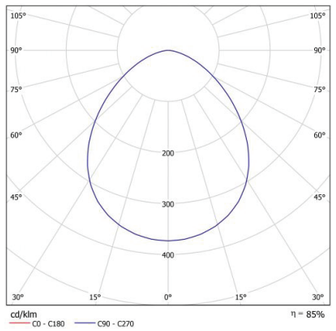

* L80B10 nos indica que a las 60.000 horas, el 90% de las luminarias tendrán un flujo lumínico igual o superior al 80% del valor inicial.
** L70B10 nos indica que a las 60.000 horas, el 90% de las luminarias tendrán un flujo lumínico igual o superior al 70% del valor inicial.

Parque tecnológico de Asturias. Calle
Ablanal 1, 33428 Llanera (Asturias), Spain
T. +34 985 267 100 F. +34 985 266 992
normagrup@normagrup.com
www.normalit.com

Normagrup
Sense of Technology

NORMALIT

Zenith

Dimensiones (mm):

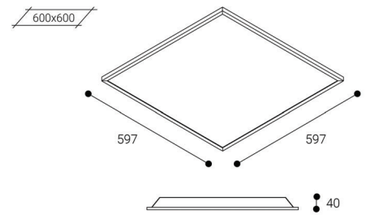

Instalación: Mantener una distancia mínima de seguridad de 50 mm entre el equipo y el techo para garantizar su correcto funcionamiento.

Datos fotométricos:

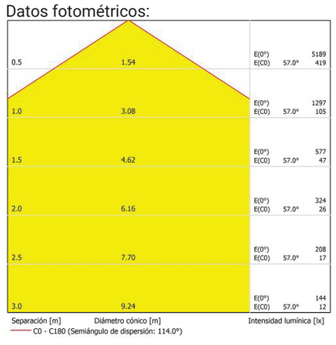

* El fabricante se reserva el derecho a realizar modificaciones en el diseño o las especificaciones técnicas.
* Garantía ampliable a cinco años según proyecto. Consultar condiciones.

Ficha técnica

Pantallas iluminación LED
Ref. ZH34B

Empotrable

LED CE 850°C 24 h DÍA / DAY

Pantallas iluminación LED: Zenith .Constituido en 3 piezas ensamblables: Difusor de poliestireno de alta reflexión y baja luminancia, marco embellecedor fabricado en policarbonato técnico de alta resitencia y cuerpo de chapa de acero galvanizado y lacado con resinas de poliester. Difusor: Plástico técnico. Distribución luminosa: Directa. Acabado: Blanco.

Lúmenes nominales	4255 lm
Flujo de salida	3701 lm
Temperatura de color (K)	4000
CRI	80
Horas de vida útil L80	100.000
Horas de vida útil L90	50.000h
Elipses de Macadam	3
Ángulo de apertura	115
Seguridad fotobiológica	0
Consumo (W)	26,4
Potencia (W)	24
Voltaje	220-240V 50/60Hz
Factor de potencia	0,96
Clase	II
UGR	19
IP	20-54
IK	07
Peso (Kg)	2,2
Temperatura de funcionamiento (ºC)	-20 a 40
Eficiencia energética	B

* UGR variable según proyecto
* Seguridad fotobiológica 0/1: Exento de riesgo

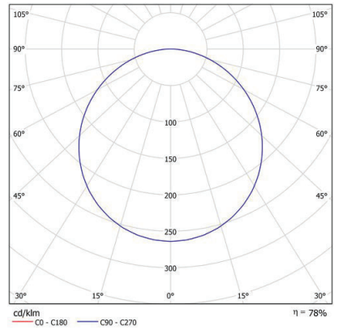

Parque tecnológico de Asturias. Calle
Ablanal 1, 33428 Llanera (Asturias), Spain
T. +34 985 267 100 F. +34 985 266 992
normagrup@normagrup.com
www.normalit.com

Normagrup
Sense of Technology

Unidades Interiores VRV: FXSQ-A Conductos Inverter

Descripción:

Unidad interior de conductos de expansión directa marca Daikin, modelo FXSQ-A, válida para montaje múltiple en sistemas VRV (Volumen de Refrigerante Variable), DC Inverter, con válvula de expansión electrónica incorporada. Alimentación monofásica 220V independiente. Incorpora bloque de terminales F1-F2 para cable de 2 hilos de transmisión y control (bus D-III Net de Daikin) a unidad exterior. Conexión tubería drenaje 20/26 mm. Control por microprocesador, señal de limpieza de filtro. Posibilidad de opcional de mando a distancia por infrarrojos o bien de mando a distancia con cable (programación diaria o semanal). Incorpora función de ahorro de energía modo ventilador (sin enfriar o calentar). Incluye bomba de drenaje de serie con altura de 625 mm. Incorporan ventilador de regulación inverter, la presión estática del ventilador se ajusta automáticamente a la pérdida de carga real en los conductos. Posibilidad de configurar la aspiración de retorno de aire (trasera o inferior). De ocho a diez etapas de velocidad del ventilador. Presión estática disponible (configurable mediante uso de control remoto) de 50 a 150 Pa, que posibilita la utilización de conductos para la distribución y difusión del aire. Utiliza refrigerante ecológico R410A.

Datos técnicos según modelo de FXSQ-A

		FXSQ15A	FXSQ20A	FXSQ25A	FXSQ32A	FXSQ40A	FXSQ50A	FXSQ63A	FXSQ80A	FXSQ100A	FXSQ125A	FXSQ140A
Capacidad nominal	Refrigeración (kW)	1,7	2,2	2,8	3,6	4,5	5,6	7,1	9,0	11,2	14,0	16,0
	Calefacción (kW)	1,9	2,5	3,2	4,0	5,0	6,3	8,0	10,0	12,5	16,0	18,0
Consumo eléctrico	Refrigeración (W)	41	41	41	45	92	95	95	121	157	214	243
	Calefacción (W)	38	38	38	42	89	92	92	118	154	211	240
Dimensiones	Unidad (AlxAxF)(mm)	245 x 550 x 800	245 x 550 x 800	245 x 550 x 800	245 x 550 x 800	245 x 700 x 800	245 x 700 x 800	245 x 1.000 x 800	245 x 1.000 x 800	245 x 1.400 x 800	245 x 1.400 x 800	245 x 1550 x 800
Peso	kg	23,5	23,5	23,5	24,0	28,5	29,0	35,5	36,5	46,0	47,0	51,0
Caudal de aire	Velocidad Alta (m^3/min)	8,7	9,0	9,0	9,5	15,0	15,2	21,0	23,0	32,0	36,0	39,0
	Velocidad Baja (m^3/min)	6,5	6,5	6,5	7,0	11,0	11,0	15,0	16,0	23,0	26,0	28,0
Presión sonora	Velocidad Alta [dB(A)]	30	30	30	31	35	35	33	35	36	39	42
	Velocidad Baja [dB(A)]	25	25	25	26	29	29	27	29	31	33	34
Velocidades del ventilador	Etapas	3	3	3	3	3	3	3	3	3	3	3
Presión disponible	Nominal / Máxima (Pa)	30-150	30-150	30-150	30-150	30-150	30-150	30-150	40-150	40-150	50-150	50-150
Refrigerante	Tipo	R-410A	R-410A	R-410A	R-410A	R-410A	R-410A	R-410A	R-410A	R-410A	R-410A	R-410A
Conexiones de tubería	Líquido (mm)(pulgadas)	ø 6,4 (1/4")	ø 6,4 (1/4")	ø 6,4 (1/4")	ø 6,4 (1/4")	ø 6,4 (1/4")	ø 6,4 (1/4")	ø 9,5 (3/8")	ø 9,5 (3/8")	ø 9,5 (3/8")	ø 9,5 (3/8")	ø 9,5 (3/8")
	Gas (mm)(pulgadas)	ø 12,7 (1/2")	ø 12,7 (1/2")	ø 12,7 (1/2")	ø 12,7 (1/2")	ø 12,7 (1/2")	ø 12,7 (1/2")	ø 15,9 (5/8")	ø 15,9 (5/8")	ø 15,9 (5/8")	ø 15,9 (5/8")	ø 15,9 (5/8")

Opcionales según modelo de FXSQ-A

	15-20	25-32	40-50	63-80	100-125	140
Adaptador de descarga de aire para conducto redondo	KDAP25A36A		KDAP25A56A	KDAP25A71A	KDAP25A140A	
Mando a distancia por cable	BRC1D528 / BRC1E53A7					
Mando a distancia por infrarrojos	BRC4C65					
Mando a distancia por cable simplificado	BRC2E52C7					
PCI opcional para el calentador eléctrico externo, humidificador, entrada aire nuevo y/o contador de horas	EKRP1B2A *					
Adaptador de entrada digital	BRP7A51					
Adaptador marcha/paro, estado y error. Una placa por sistema	KRP2A51 *					
Adaptador marcha/paro, estado y error. Una placa por interior	KRP4A52 * **					
Sensor de temperatura remoto	KRCS01-4B					
Adaptador multi-inquilino. Alimentación contínua.	DTA114A61 *					
Control wifi	ES.DKNWSERVER					



*Se necesita placa de montaje KRP4A96

**Se necesita caja de instalación KRP1B101/KRP1BA101

Unidades Interiores VRV: HXY-A8 / HXHD-A8 CAJAS HIDRAULICAS

Descripción Presto HXY-A8:

Unidad Hidrobox(unidad interior) para producción de agua fría o caliente de baja temperatura del Sistema VRV, marca Daikin, compatible con unidades exteriores de recuperación y bomba de calor. Incluye en el lado del agua, válvula de seguridad, válvula de cierre, interruptor de flujo y purgador. Refrigerante R410A.

Descripción Presto HXHD-A8:

Unidad Hidrobox(unidad interior) para producción de agua caliente a alta temperatura del Sistema VRV, compatible con unidades exteriores de recuperación, con compresor scroll (R134A) e intercambiador de calor de placas, transferencia de energía R410A-R134A. Incorpora del lado del agua, vaso de expansión, purgador automático, bomba modulante de circulación (para mantener salto térmico), válvula de sobrepresión (seguridad), filtro, sensor de temperatura, manómetro e intercambiador de placas de acero inoxidable (transferencia de energía R134A-Agua).

Datos técnicos según modelo

		HXY80	HXY125	HXHD125	HXHD200
Capacidad nominal	Refrigeración (kW)	8,0	12,50	-	-
	Calefacción (kW)	9,0	14,0	14,0	22,4
Consumo eléctrico	Refrigeración (W)	110	135,0	3.250,0	4.810,0
Dimensiones	Unidad (AlxAxF)(mm)	890 x 480 x 344	890 x 480 x 344	705 x 600 x 695	705 x 600 x 695
Peso	kg	44	44	92	147
Presión máx agua	Bar	3,0	3,0	3,0	3,0
Presión estática externa nominal	Calefacción (kPa)	85,0	65	47	69
	Refrigeración (kPa)	88	73	- - -	- - -
Caudal de agua	min (l/min)	15	15	5	15
Alimentación eléctrica	V	I / 220 V	I / 220 V	I / 220 V	III/380 V
Refrigerante	Tipo	R-410A	R-410A	R-410A / R-134A	R-410A / R-134A
Conexiones de tubería	Líquido (mm)(pulgadas)	ø 9,5 (3/8")	ø 9,5 (3/8")	ø 9,5 (3/8")	ø 9,5 (3/8")
	Gas (mm)(pulgadas)	ø 15,9 (5/8")	ø 15,9 (5/8")	ø 12,7 (1/2")	ø 15,9 (5/8")
	Agua (pulgadas)	G 1 1/4" (hembra)	G 1 1/4" (hembra)	G 1" (hembra)	G 1" (hembra)

Opcionales según modelo

	HXY		HXHD	
	80	125	125	200
Bandeja de drenaje	EKHBDPCA2		- - - -	- - - -
PCB E/S digital	- - -		EKRP1HBAA	EKRP1HBAA
PCB de demanda	EKRP1AHTA		EKRP1AHTA	EKRP1AHTA
Interfaz de usuario remota	EKRUAHTB		EKRUAHTB	EKRUAHTB
Resistencia de reserva *	EKBUHAA6		- - - -	- - - -
Termostato ambiente con cable *	EKRTWA		EKRTWA	EKRTWA
Termostato ambiente inalámbrico *	EKRTR1		EKRTR1	EKRTR1
Sensor remoto para termostato ambiente **	EKRTETS		EKRTETS	EKRTETS
Depósito de ACS inoxidable 200L	- - - -		EKHTS200AC	EKHTS200AC
Depósito de ACS inoxidable 260L	- - - -		EKHTS260AC	EKHTS260AC
Kit opcional para depósito independiente			EKFMAHTB	EKFMAHTB









* Requiere PCB de demanda EKRP1AHTA

** Solo puede utilizarse junto con el termostato ambiente inalámbrico EKRTR1

Unidades Exteriores VRV: REYQ-U Recuperación de Calor

Descripción:

Unidad exterior de sistema VRV-IV+ (Volumen de Refrigerante Variable y Temperatura de Refrigerante Variable) Recuperación de Calor, marca Daikin, modelo REYQ-U,de expansión directa, condensación por aire, para montaje individual o en combinación, control mediante microprocesador, con compresores scroll herméticamente sellados con control Inverter de capacidad mediante regulación de frecuencia. Tratamiento anticorrosivo especial del intercambiador de calor, con función de recuperación y carga automática de refrigerante adicional, prueba automática de funcionamiento y ajuste de limitación de consumo de energía (función I-Demand). Rango de funcionamiento nominal frío desde -5 a 43ºC de temperatura exterior bulbo seco, y calor desde -20 a 15,5ºC de temperatura exterior de bulbo húmedo. Longitud total máxima de tubería frigorífica de 1.000 m, longitud máxima entre unidad exterior y unidad interior más alejada de 165 m (190 metros equivalentes), diferencia máxima de altura de instalación de 90 m si la unidad se encuentra por encima de las unidades interiores. Máxima diferencia de altura entre unidades interiores de 30m (15m en caso de instalación de caja hidráulica). Caudal de aire de condensación con dirección de descarga vertical superior. Presión estática alta en ventilador de 78 Pa, lo que permite conducir el aire de descarga mediante conducto. Utiliza refrigerante ecológico R410A. Necesario instalación de cajas inversoras de ciclo BSQ-A para funcionamiento simultáneo en frío o calor de todas las unidades interiores de un mismo sistema.

Datos técnicos según modelo de REYQ-U		REYQ8U	REYQ10U	REYQ12U	REYQ14U	REYQ16U	REYQ18U	REYQ20U
Capacidad nominal*	Refrigeración (kW)	22,4	28,0	33,5	40,0	45,0	50,4	52,0
	Calefacción (kW)	25,0	31,5	37,5	45,0	50,0	56,5	63,0
Consumo eléctrico	Refrigeración (kW)	5,31	7,16	9,23	10,70	12,78	15,27	17,28
	Calefacción (kW)	5,51	7,39	9,42	11,31	12,89	14,30	17,50
Rendimiento	SEER	7,20	6,70	6,50	6,50	6,20	6,30	6,20
	SCOP	4,20	4,30	4,70	4,30	4,30	4,40	4,10
LOT21	ηs,c % (refrigeración)	286,1	264,8	257,0	255,8	243,1	250,6	246,7
	ηs,h% (calefacción)	165,1	169,7	183,8	168,3	167,5	172,5	162,7
Unidades interiores conectables	nº (max)	17	22	26	30	35	39	43
Índice capacidad interiores	mín/nom/max	100 / 200 / 260	125/ 250 / 325	150 / 300 / 390	175 / 350 / 455	200 / 400 / 520	225/ 450 / 585	250 / 500 / 650
Alimentación eléctrica	V	III / 380-415 V	III / 380-415 V	III / 380-415 V	III / 380-415 V	III / 380-415 V	III / 380-415 V	III / 380-415 V
Compresor	Tipo	SCROLL	SCROLL	SCROLL	SCROLL	SCROLL	SCROLL	SCROLL
	Cantidad	1	1	1	2	2	2	2
	Modelo	INVERTER	INVERTER	INVERTER	INVERTER	INVERTER	INVERTER	INVERTER
Conexiones	Líquido	ø 9,52 (3/8'')	ø 9,52 (3/8'')	ø 12,7 (1/2'')	ø 12,7 (1/2'')	ø 12,7 (1/2'')	ø 15,9 (5/8'')	ø 15,9 (5/8'')
	Gas descarga	ø 15,9 (5/8'')	ø 19,1 (3/4'')	ø 19,1 (3/4'')	ø 22,2 (7/8'')	ø 22,2 (7/8'')	ø 22,2 (7/8'')	ø 28,6 (1''1/8)
	Gas aspiración	ø 19,1 (3/4'')	ø 22,2 (7/8'')	ø 28,6 (1''1/8)	ø 28,6 (1''1/8)	ø 28,6 (1''1/8)	ø 28,6 (1''1/8)	ø 28,6 (1''1/8)
Refrigerante	Tipo	R-410A	R-410A	R-410A	R-410A	R-410A	R-410A	R-410A
Caudal de aire	Refrig/Calef (m^3/min)	162	175	185	223	260	251	261
Dimensiones	Alto (mm)	1685	1685	1685	1685	1685	1685	1685
	Ancho (mm)	930	930	930	1240	1240	1240	1240
	Fondo (mm)	765	765	765	765	765	765	765
Peso	kg	230	230	230	314	314	317	317
Presión sonora	dB(A)	57	57	61	60	63	62	65
Nº de unidades exteriores	Modulos	1	1	1	1	1	1	1
Primera derivación		KHRQ23M29T	KHRQ23M29T	KHRQ23M64T	KHRQ23M64T	KHRQ23M64T	KHRQ23M64T	KHRQ23M64T

*Capacidades nominales: Refrigeración (temp. interior 27ºCBS, temp exterior 35ºCBS); Calefacción (temp. interior 20ºCBS, temp. exterior 7ºCBS)



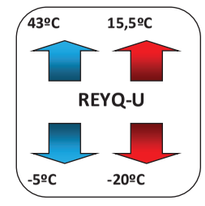

DERIVACIONES: 3 y 2 tubos	COLECTORES: 3 tubos	Índices
KHRQ23M20T / KHRQ22M20T	KHRQ23M29H	índice < 200
KHRQ23M29T / KHRQ22M29T	KHRQ23M29H	200 ≤ índ. < 290
KHRQ23M64T / KHRQ22M64T	KHRQ23M64H	290 ≤ índ. < 640
KHRQ23M75T / KHRQ22M75T	KHRQ23M75H	640 ≤ índice

CAJA BS	Índices	CAJA BS	Índices
BS1Q10A	100	BS8Q14A	8 x 140 Max 750
BS1Q16A	160	BS10Q14A	10 x 140 Max 750
BS1Q25A	250	BS12Q14A	12 x 140 Max 750
BS4Q14A	4 x 140 Max 400	BS16Q14A	16 x 140 Max 750
BS6Q14A	6 x 140 Max 600		

PROJECTE BÀSIC i EXECUTIU. LOT 1

NOU EDIFICI MULTIFUNCIONAL AL COMPLEX ESPORTIU LLEURE, SALUT i ESPORT DE NAVÀS

PG. PLA DE L'ALZINETA. NAVÀS. BARCELONA



III. INSTAL.LACIONS

2 DOCUMENTACIÓ GRÀFICA

PROMOTOR

AJUNTAMENT DE NAVÀS

ARQUITECTA

ELENA NEDELCU

TDA ARQUITECTURA Y URBANISMO

AGOST DE 2026

NÚMERO PLÀNOL	TÍTOL 1	TÍTOL 2	ESCALA A3
INS.01	LLISTAT DE PLÀNOLS		s/e
INS.02	SITUACIÓ I EMPLAÇAMENT		s/e
INS.03	SANEJAMENT	PLANTA BAIXA	1/125
INS.04	SANEJAMENT	PLANTA COBERTA	1/125
INS.05	FONTANERIA	PLANTA BAIXA	1/125
INS.06	FONTANERIA	PLANTA COBERTA	1/125
INS.07	FONTANERIA	PISCINA	1/125
INS.08	CLIMATITZACIÓ	ESQUEMA PRINCIPI	s/e
INS.09	CLIMATITZACIÓ	PLANTA BAIXA	1/125
INS.10	CLIMATITZACIÓ	PLANTA COBERTA	1/125
INS.11	GAS COMBUSTIBLE	PLANTA BAIXA	1/125
INS.12	PROTECCIÓ CONTRA INCENDIS	PLANTA BAIXA	1/125
INS.13	PROTECCIÓ CONTRA INCENDIS	PLANTA COBERTA	1/125
INS.14	DETECCIÓ	PLANTA BAIXA	1/125
INS.15	ELECTRICITAT	UNIFILAR	1/125
INS.16	ELECTRICITAT	UNIFILAR	1/125
INS.17	ELECTRICITAT	UNIFILAR	1/125
INS.18	ELECTRICITAT	UNIFILAR	1/125
INS.19	ELECTRICITAT	PLANTA BAIXA	1/125
INS.20	XARXA TERRES	PLANTA FONAMENTACIÓ	1/125
INS.21	IL·LUMINACIÓ	PLANTA BAIXA	1/125
INS.22	IL·LUMINACIÓ	PLANTA COBERTA	1/125
INS.23	TELECOMUNICACIONS	PLANTA BAIXA	1/125
INS.24	TELECOMUNICACIONS	PLANTA COBERTA	1/125

TDA ARQUITECTURA Y URBANISMO

PROMOTOR
Ajuntament de Navàs

ARQUITECTA
ELENA NEDELCU
COAC nº 55375-1

EQUIP REDACTOR
ARQUITECTURA
CARLOS ALEJANDRO Arquitecte
TDA Arquitectura y Urbanismo

ESTRUCTURA i INSTAL.LACIONS
BAC ENGINEERING CONSULTANCY S.L.
GRUP SOCOTEC

PROJECTE BÀSIC I EXECUTIU
NOU EDIFICI MULTIFUNCIONAL AL COMPLEX ESPORTIU LLEURE, SALUT i ESPORT DE NAVÀS
Passeig Pla de l'Alzineta. Navàs. Barcelona

LOT 1 - SEPARATA INCENDIS
LLISTAT DE PLÀNOLS

N

Escala: DinA3 1/125
0 1

Data
131125

Núm. Plànol
INS.01

ED251070_Situacion.dwg



SITUACIÓ



EMPLAÇAMENT

TDA ARQUITECTURA Y URBANISMO	PROMOTOR Ajuntament de Navàs	ARQUITECTA ELENA NEDELCU COAC nº 55375-1	EQUIP REDACTOR ARQUITECTURA CARLOS ALEJANDRO Arquitecte TDA Arquitectura y Urbanismo	ESTRUCTURA i INSTAL.LACIONS BAC ENGINEERING CONSULTANCY S.L. GRUP SOCOTEC	PROJECTE BÀSIC I EXECUTIU NOU EDIFICI MULTIFUNCIONAL AL COMPLEX ESPORTIU LLEURE, SALUT i ESPORT DE NAVÀS Passeig Pla de l'Alzineta. Navàs. Barcelona	LOT 1 - SEPARATA INCENDIS SITUACIÓ I EMPLAÇAMENT	N Escala: DinA3 1/125 0 1 Data 131125 Núm. Plànol INS.02

ED251070_Situacion.dwg

SANEJAMENT

- XARXA FECALS PENJADA FALS SOSTRE
- XARXA FECALS SOTERRADA
- XARXA PLUVIALS PENJADA FALS SOSTRE
- XARXA PLUVIALS SOTERRADA
- XARXA DESGUASSOS MÀQUINA CLIMA
- SEPARADOR DE GREIXOS
- PERICÓ DE PAS
- BAIXANT
- IMBORNAL

NOTA:

PENDENT MÍNIMA COLECTORS SOTERRATS 2,0%
PENDENT MÍNIMA COLECTORS PENJATS 1,5%

PUNTS DE DESGUÀS

APARELL		DIÀMETRE (mm)
LAVABO	LV	PPØ40
INODOR	IN	PPØ110
DUTXA	DU	PPØ50
ABOCADOR	AB	PPØ40
RENTADORA	RD	PPØ40
RENTAVAIXELLES	RV	PPØ40
CALDERA	CD	PPØ20
MÀQ. DE CLIMA	MC	PPØ25

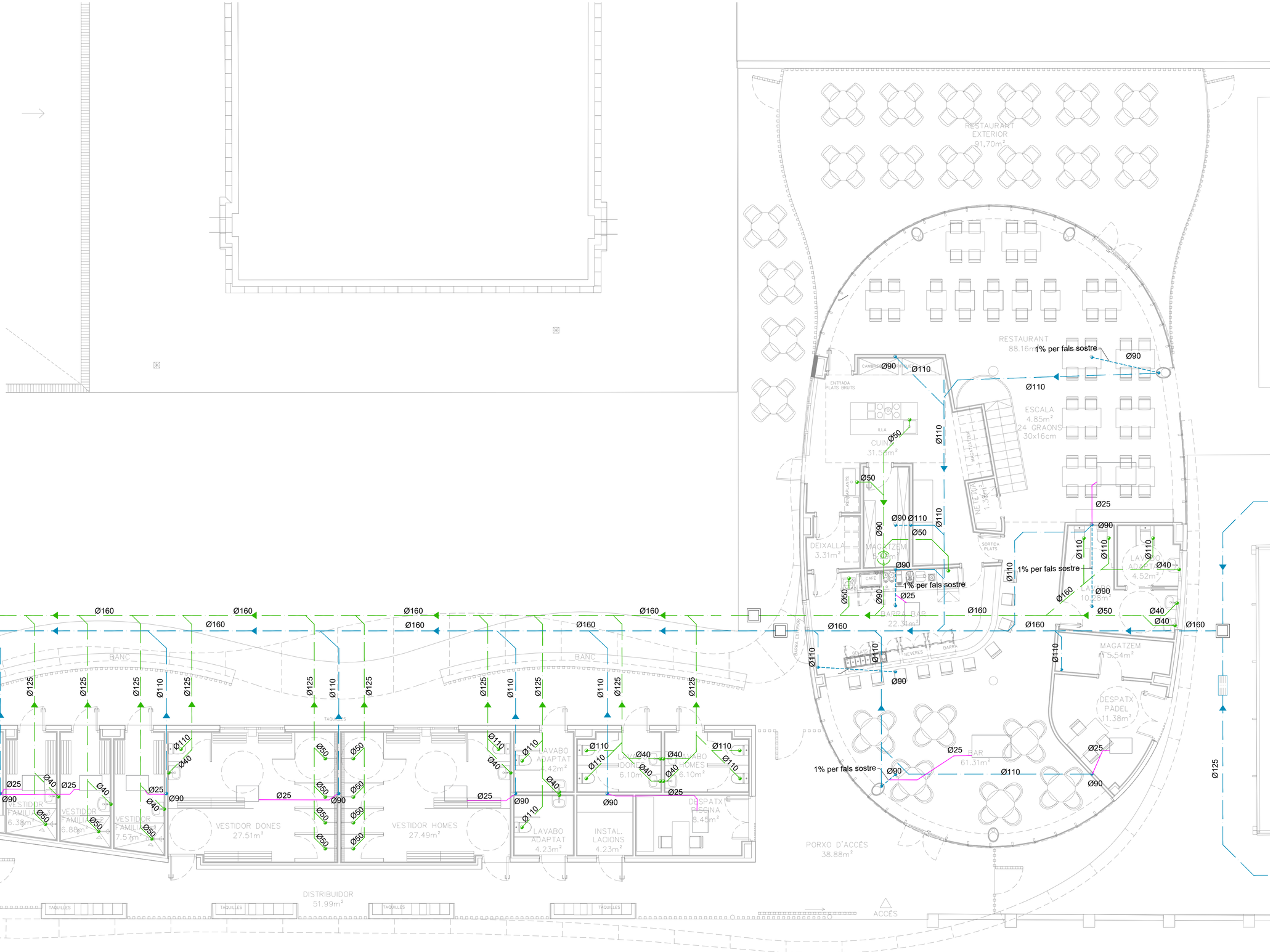

TDA ARQUITECTURA Y URBANISMO	PROMOTOR Ajuntament de Navàs	ARQUITECTA ELENA NEDELCU COAC nº 55375-1	EQUIP REDACTOR ARQUITECTURA CARLOS ALEJANDRO Arquitecte TDA Arquitectura y Urbanismo	ESTRUCTURA i INSTAL.LACIONS BAC ENGINEERING CONSULTANCY S.L. GRUP SOCOTEC	PROJECTE BÀSIC I EXECUTIU NOU EDIFICI MULTIFUNCIONAL AL COMPLEX ESPORTIU LLEURE, SALUT i ESPORT DE NAVÀS Passeig Pla de l'Alzineta. Navàs. Barcelona	LOT 1 - SANEJAMENT PLANTA BAIXA	N Escala: DinA3 1/125 0 1 Data 131125 Núm. Plànol INS.03

ED251070_Saneamiento.dwg

SANEJAMENT

- XARXA FECALS PENJADA FALS SOSTRE
- XARXA FECALS SOTERRADA
- XARXA PLUVIALS PENJADA FALS SOSTRE
- XARXA PLUVIALS SOTERRADA
- XARXA DESGUASSOS MÀQUINA CLIMA
- SEPARADOR DE GREIXOS
- PERICÓ DE PAS
- BAIXANT
- IMBORNAL

NOTA:

PENDENT MÍNIMA COLECTORS SOTERRATS 2,0%
PENDENT MÍNIMA COLECTORS PENJATS 1,5%

PUNTS DE DESGUÀS

APARELL		DIÀMETRE (mm)
LAVABO	LV	PPØ40
INODOR	IN	PPØ110
DUTXA	DU	PPØ50
ABOCADOR	AB	PPØ40
RENTADORA	RD	PPØ40
RENTAVAIXELLES	RV	PPØ40
CALDERA	CD	PPØ20
MÀQ. DE CLIMA	MC	PPØ25

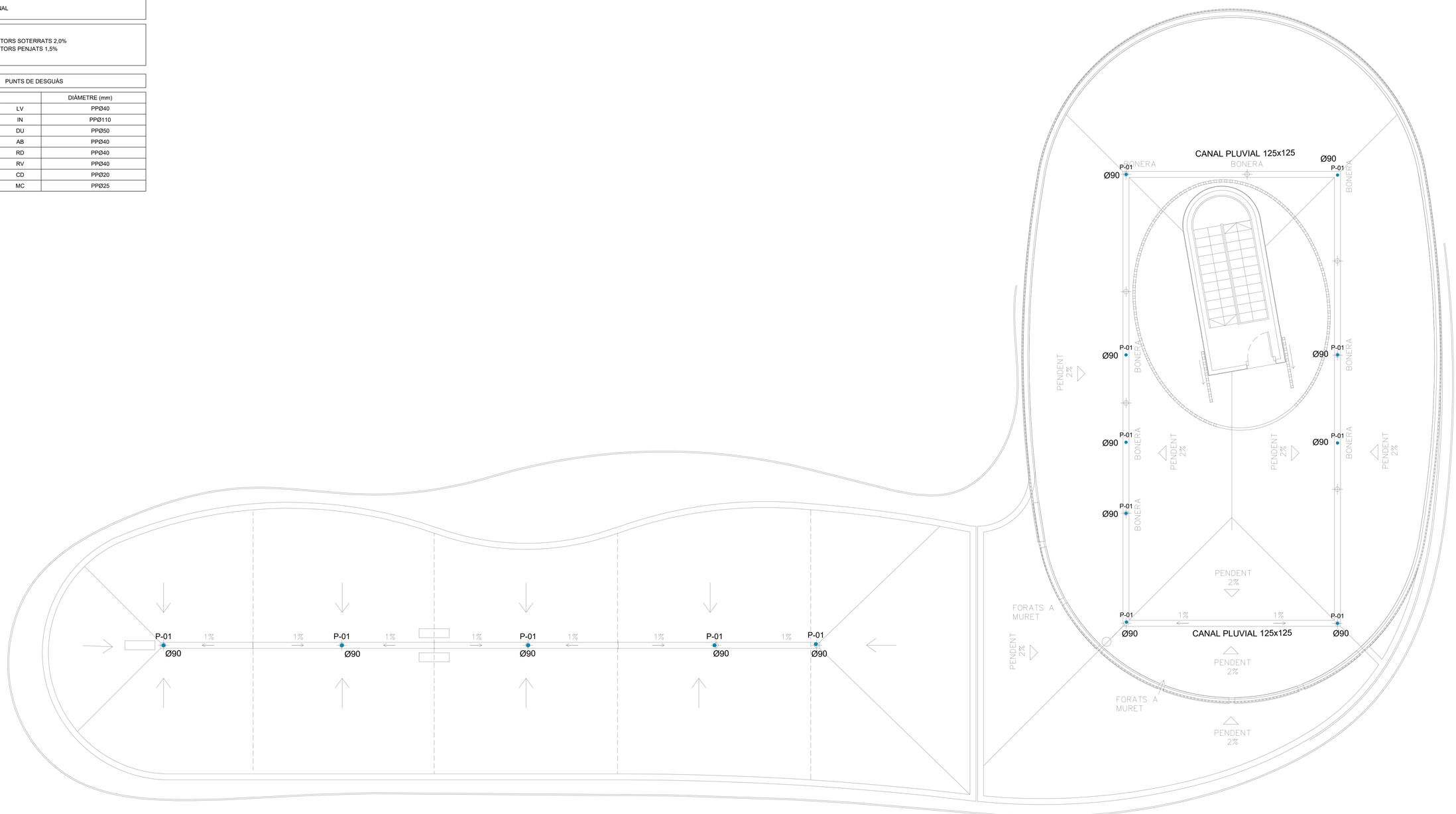

PROMOTOR Ajuntament de Navàs	ARQUITECTA ELENA NEDELCU COAC nº 55375-1	EQUIP REDACTOR ARQUITECTURA CARLOS ALEJANDRO Arquitecte TDA Arquitectura y Urbanismo	ESTRUCTURA i INSTAL.LACIONS BAC ENGINEERING CONSULTANCY S.L. GRUP SOCOTEC	PROJECTE BÀSIC I EXECUTIU NOU EDIFICI MULTIFUNCIONAL AL COMPLEX ESPORTIU LLEURE, SALUT i ESPORT DE NAVÀS Passeig Pla de l'Alzineta. Navàs. Barcelona	LOT 1 - SANEJAMENT PLANTA COBERTA	N	Escala: DinA3 1/125 Data 131125 Núm. Plànol INS.04

ED251070_Saneamiento.dwg

LAMPISTERIA	
	XARXA D'AIGUA FREDA SANITÀRIA
	XARXA D'AIGUA FREDA SANITÀRIA SOTERRADA
	XARXA D'AIGUA CALENTA SANITÀRIA
	CLAU DE TALL
	SUMINISTRE D'AIGUA CALENTA I FREDA
	SUMINISTRE D'AIGUA FREDA
	BOMBA

TAULA GRUIXOS D'AÏLLAMENT		
ØTUB	Ø<35	Ø>35
AIGÜA FREDA	9mm	9mm
AIGÜA CALENTA	25mm	30mm

CONNEXIÓ DELS APARELLS DIÀMETRES MINIMS DE	
	DIÀMETRE (mm)
LAVABO	PPØ16
INODOR	PPØ16
BIDET	PPØ16
DUTXA	PPØ20
ABOCADOR	PPØ20
RENTADORA	PPØ20
RENTAVAIXELLES	PPØ20

TRAÇAT I REPLANTEIG DE NOVES CANONADES EN OBRA, SEGONS LA XARXA EXISTENT

BOMBA	Q	P
B-1	0,42 L/s	0,08 m.c.a
B-2	0,04 L/s	4 m.c.a
B-3	0,41 L/s	0,08 m.c.a

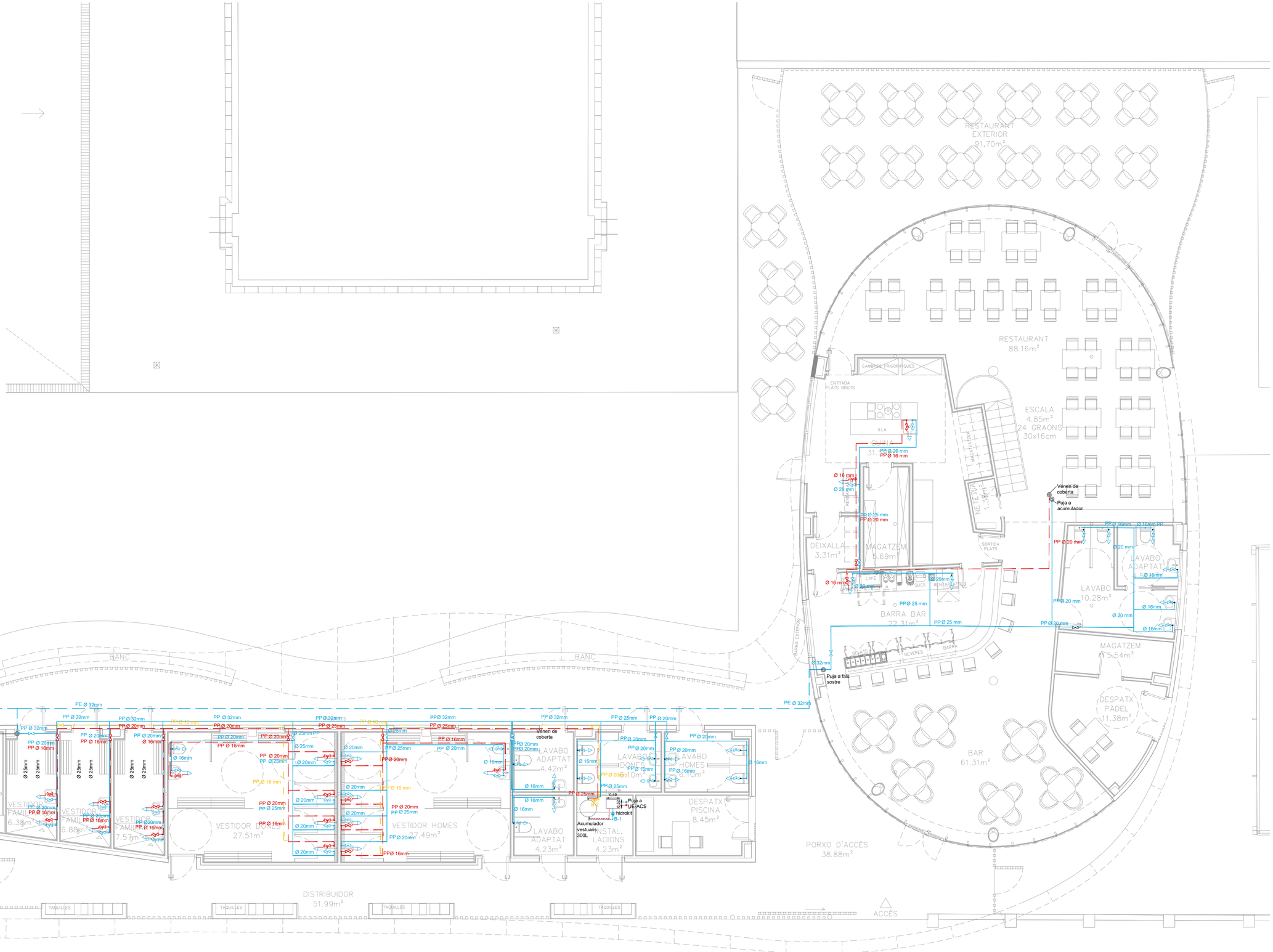

TDA ARQUITECTURA Y URBANISMO	PROMOTOR Ajuntament de Navàs	ARQUITECTA ELENA NEDELCU COAC nº 55375-1	EQUIP REDACTOR ARQUITECTURA CARLOS ALEJANDRO Arquitecte TDA Arquitectura y Urbanismo	ESTRUCTURA i INSTAL.LACIONS BAC ENGINEERING CONSULTANCY S.L. GRUP SOCOTEC	PROJECTE BÀSIC I EXECUTIU NOU EDIFICI MULTIFUNCIONAL AL COMPLEX ESPORTIU LLEURE, SALUT i ESPORT DE NAVÀS Passeig Pla de l'Alzineta. Navàs. Barcelona	LOT 1 - FONTANERIA PLANTA BAIXA	N	Escala: DinA3 1/125 0 1	Data 131125	Núm. Plànol INS.05

ED251070_Fontaneria.dwg

LAMPISTERIA	
	XARXA D'AIGUA FREDA SANITÀRIA
	XARXA D'AIGUA FREDA SANITÀRIA SOTERRADA
	XARXA D'AIGUA CALENTA SANITÀRIA
	CLAU DE TALL
	SUMINISTRE D'AIGUA CALENTA I FREDA
	SUMINISTRE D'AIGUA FREDA
	BOMBA

TAULA GRUIXOS D'AÏLLAMENT		
ØTUB	Ø<35	Ø>35
AIGÜA FREDA	9mm	9mm
AIGÜA CALENTA	25mm	30mm

CONNEXIÓ DELS APARELLS DIÀMETRES MINIMS DE	
	DIÀMETRE (mm)
LAVABO	PPØ16
INODOR	PPØ16
BIDET	PPØ16
DUTXA	PPØ20
ABOCADOR	PPØ20
RENTADORA	PPØ20
RENTAVAIXELLES	PPØ20

TRAÇAT I REPLANTEIG DE NOVES CANONADES EN OBRA, SEGONS LA XARXA EXISTENT

BOMBA	Q	P
B-1	0,42 L/s	0,08 m.c.a
B-2	0,04 L/s	4 m.c.a
B-3	0,41 L/s	0,08 m.c.a

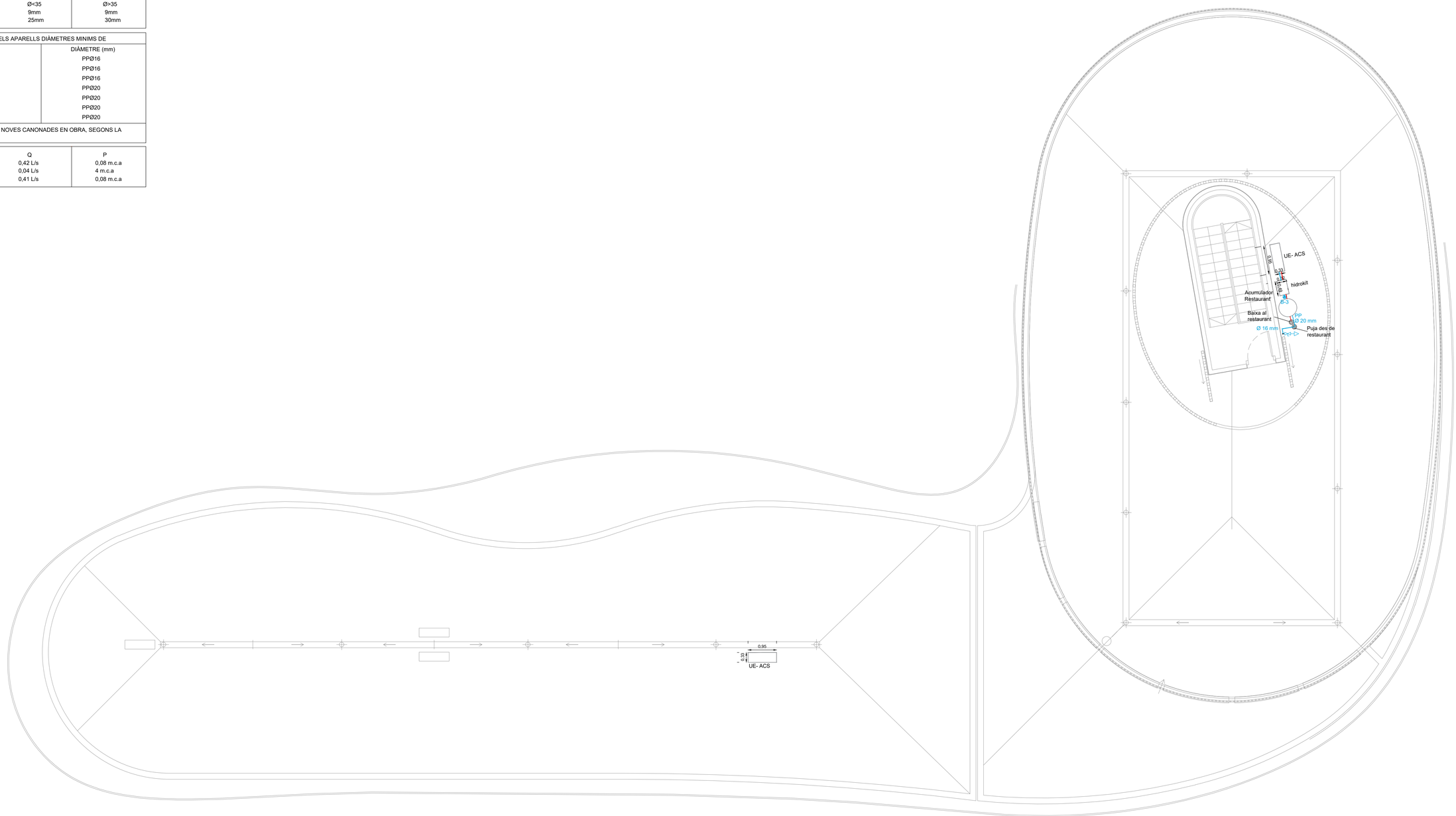

TDA ARQUITECTURA Y URBANISMO	PROMOTOR Ajuntament de Navàs	ARQUITECTA ELENA NEDELCU COAC nº 55375-1	EQUIP REDACTOR ARQUITECTURA CARLOS ALEJANDRO Arquitecte TDA Arquitectura y Urbanismo	ESTRUCTURA i INSTAL.LACIONS BAC ENGINEERING CONSULTANCY S.L. GRUP SOCOTEC	PROJECTE BÀSIC I EXECUTIU NOU EDIFICI MULTIFUNCIONAL AL COMPLEX ESPORTIU LLEURE, SALUT i ESPORT DE NAVÀS Passeig Pla de l'Alzineta. Navàs. Barcelona	LOT 1 - FONTANERIA PLANTA COBERTA	N	Escala: DinA3 1/125 0 1	Data 131125	Núm. Plànol INS.06

ED251070_Fontaneria.dwg

ESQUEMA PRINCIPI PISCINES

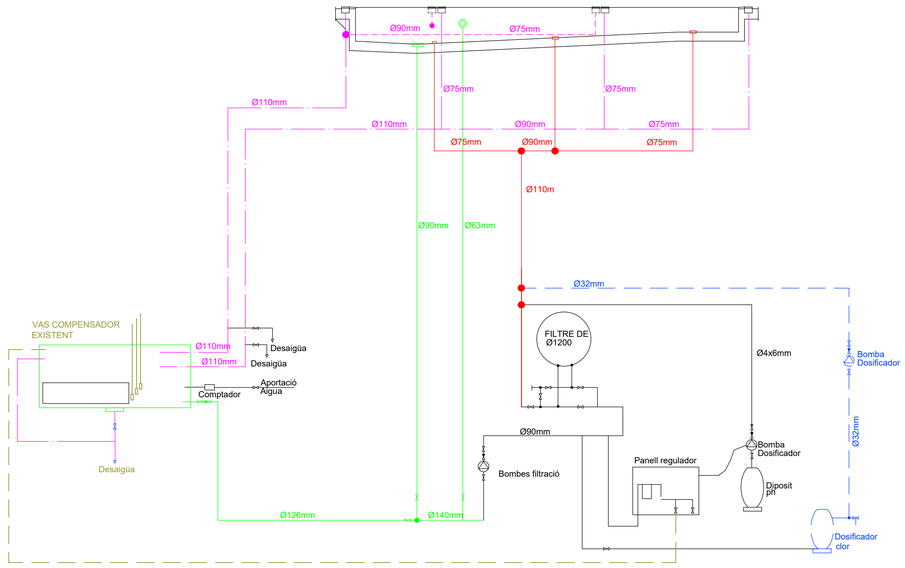

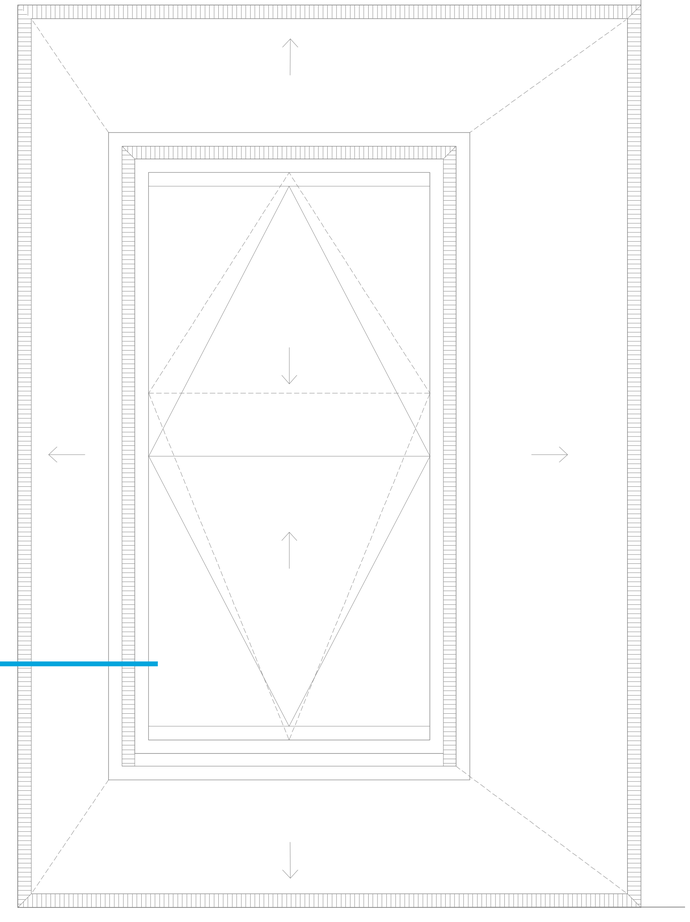

A SALA MÀQUINES PISCINES

TDA ARQUITECTURA Y URBANISMO	PROMOTOR Ajuntament de Navàs	ARQUITECTA ELENA NEDELCU COAC nº 55375-1	EQUIP REDACTOR ARQUITECTURA CARLOS ALEJANDRO Arquitecte TDA Arquitectura y Urbanismo	ESTRUCTURA i INSTAL.LACIONS BAC ENGINEERING CONSULTANCY S.L. GRUP SOCOTEC	PROJECTE BÀSIC I EXECUTIU NOU EDIFICI MULTIFUNCIONAL AL COMPLEX ESPORTIU LLEURE, SALUT i ESPORT DE NAVÀS Passeig Pla de l'Alzineta. Navàs. Barcelona	LOT 1 - FONTANERIA PISCINA	N	Escala: DinA3 1/125 0 1	Data 131125	Núm. Plànol INS.07

ED251070_Fontaneria.dwg

Power line(Outdoor unit)
Power line(Indoor unit / HR unit)
Communication line (ODU-IDU / ODU-ODU) : VCTF-SB 2C x 1.0~ 1.5 mm²
Communication line (ODU-CEN) : VCTF-SB 2C x 0.75 ~ 1.5 mm²
* VCTF-SB 4C x 0.75 ~ 1.5 mm²(AC Ez : Simple central controller)
Communication line(Remote controller) : AWG 24 x 3C
Communication line(EEV lead wire)

VESTIDORS

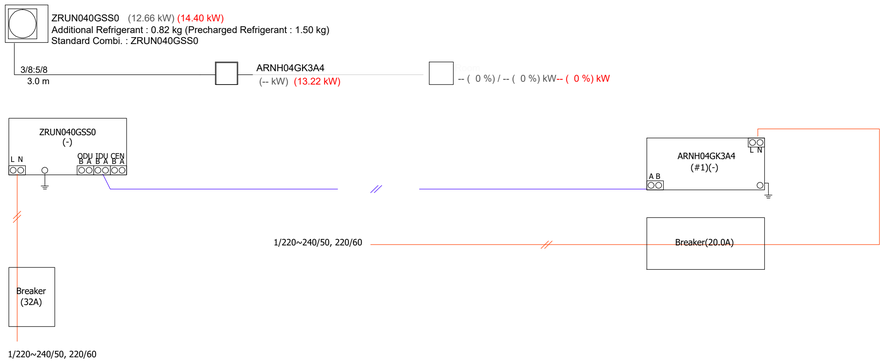

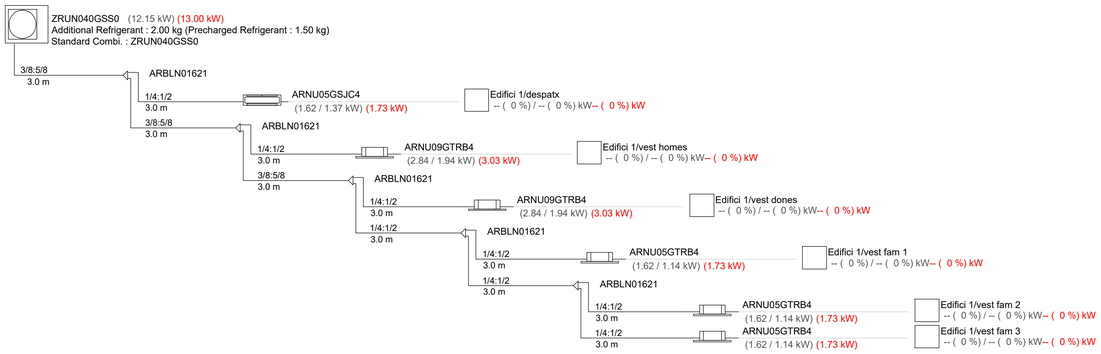

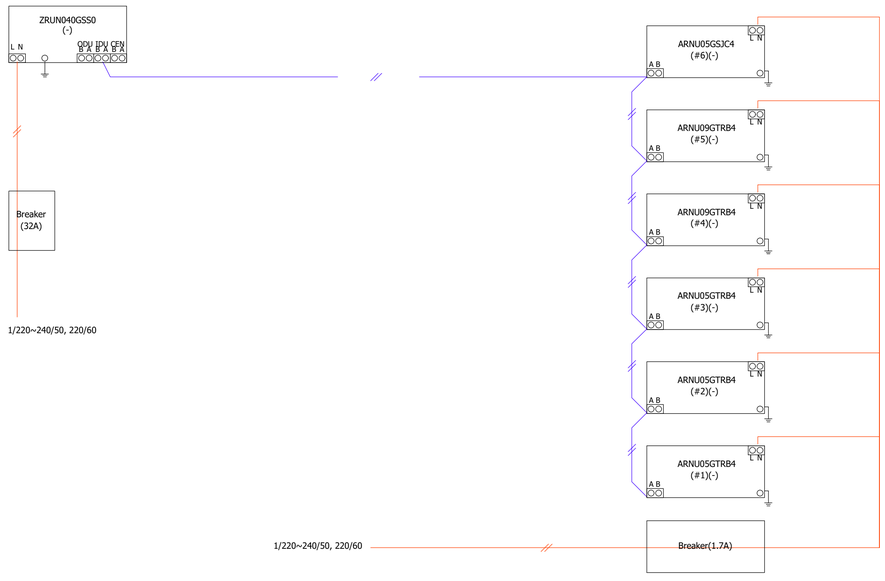

RESTAURANT

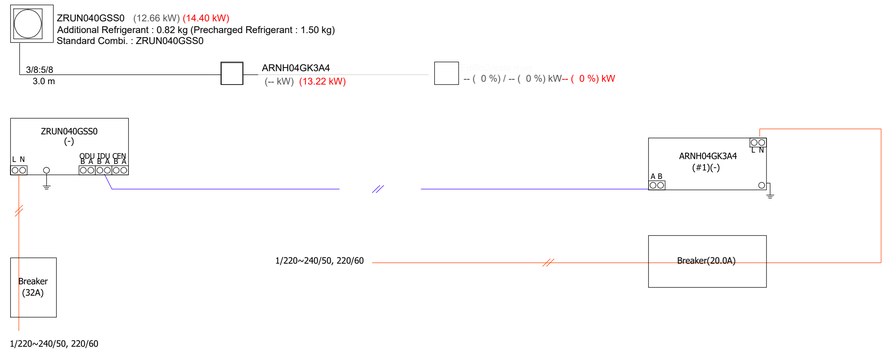

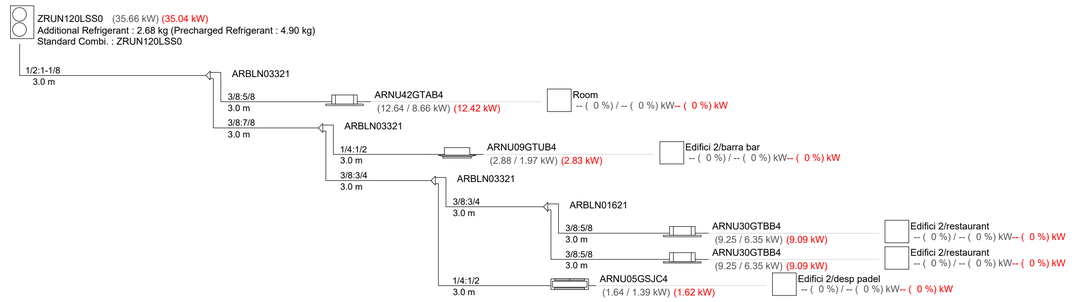

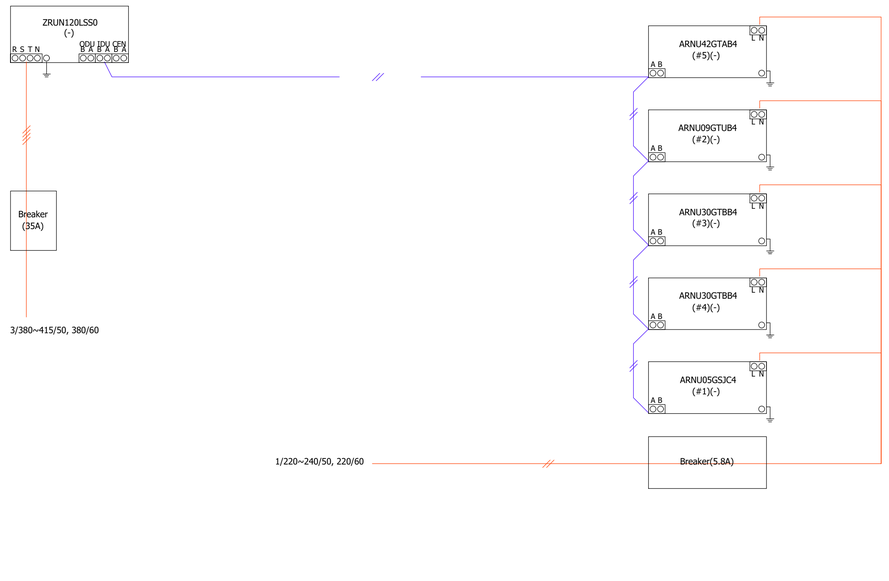

TDA ARQUITECTURA Y URBANISMO	PROMOTOR Ajuntament de Navàs	ARQUITECTA ELENA NEDELCU COAC nº 55375-1	EQUIP REDACTOR ARQUITECTURA CARLOS ALEJANDRO Arquitecte TDA Arquitectura y Urbanismo	ESTRUCTURA i INSTAL.LACIONS BAC ENGINEERING CONSULTANCY S.L. GRUP SOCOTEC	PROJECTE BÀSIC I EXECUTIU NOU EDIFICI MULTIFUNCIONAL AL COMPLEX ESPORTIU LLEURE, SALUT i ESPORT DE NAVÀS Passeig Pla de l'Alzineta. Navàs. Barcelona	LOT 1 - CLIMATITZACIÓ ESQUEM DE PRINCIPI	N	Escala: DinA3 1/125 0 1 Data 131125 Núm. Plànol INS.08

ED251070_Clima.dwg

CLIMATITZACIÓ

- XARXA D'IMPULSIÓ
- XARXA DE RETORN
- XARXA D'EXTRACCIÓ SENSE RECUPERACIÓ.
- BOCA D'EXTRACCIÓ
- MUNTANT CIRCULAR
- CONDUCTE CIRCULAR XAPA
- CASSETTE 4 VIES
- CASSETTE 1 VIE
- REIXA
- SPLIT

NOTA:

- LA XARXA DE DESGUASSOS DE CLIMATITZADORS ES REALITZARA AMB PVC ENCOLAT FINS EL BAIXANT MES PROPER. CADA UNITAT ES SIFONARA D'ACORD AMB ELS DETALLS DEL PROJECTE.
- SALTS TÈRMICS CONSIDERATS CIRCUIT INDUCTORS:
  FRED: 3º C (15,5-18,5)
  CALOR: 5 ºC (40-45)
- SALTS TÈRMICS CONSIDERATS CIRCUIT FANCOILS:
  FRED: 5º C (7-12)
  CALOR: 5 ºC (40-45)
- TOTS ELS FANCOILS, A EXCEPCIÓ DELS MODELS MARCATS EN PLÀNOL, ANIRÁN AMB VÁLVULES DE 2 VIES

- VENTILADOR EN LINIA RESTAURANT P= 5 mmca Q= 240,0 m3/h
- VENTILADOR EN LINIA VESTIDORS P= 5,5 mmca Q= 480,0 m3/h
- RECUPERADOR RESTAURANT P= 5 mmca Q= 2340,0 m3/h
- RECUPERADOR VESTIDORS P= 3,5 mmca Q= 938,0 m3/h

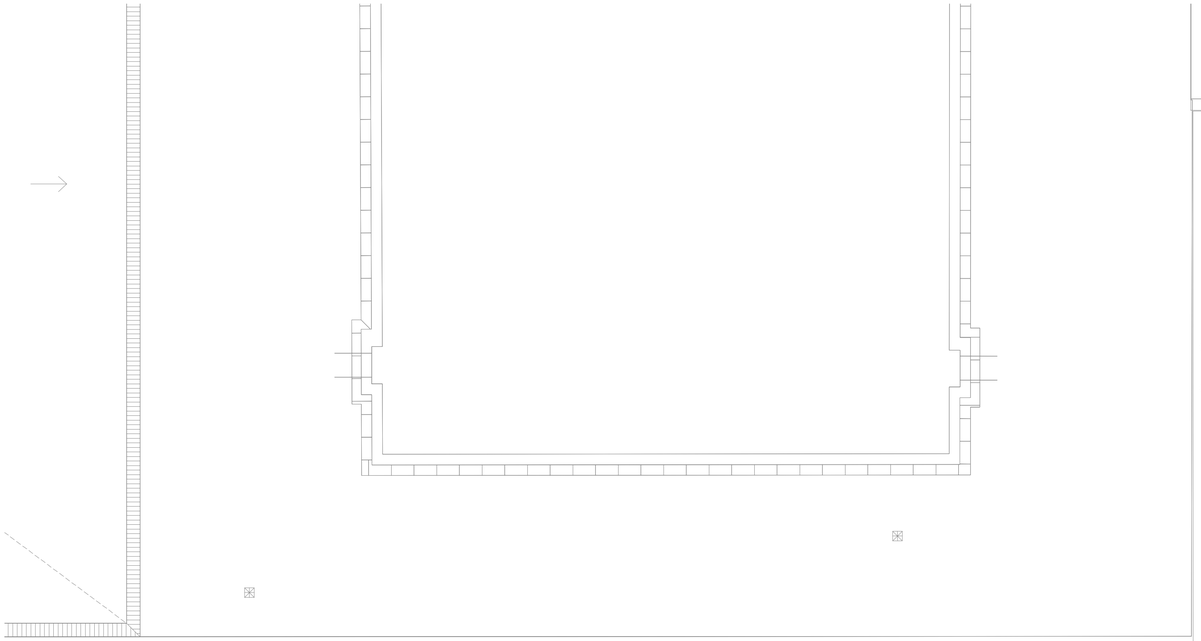

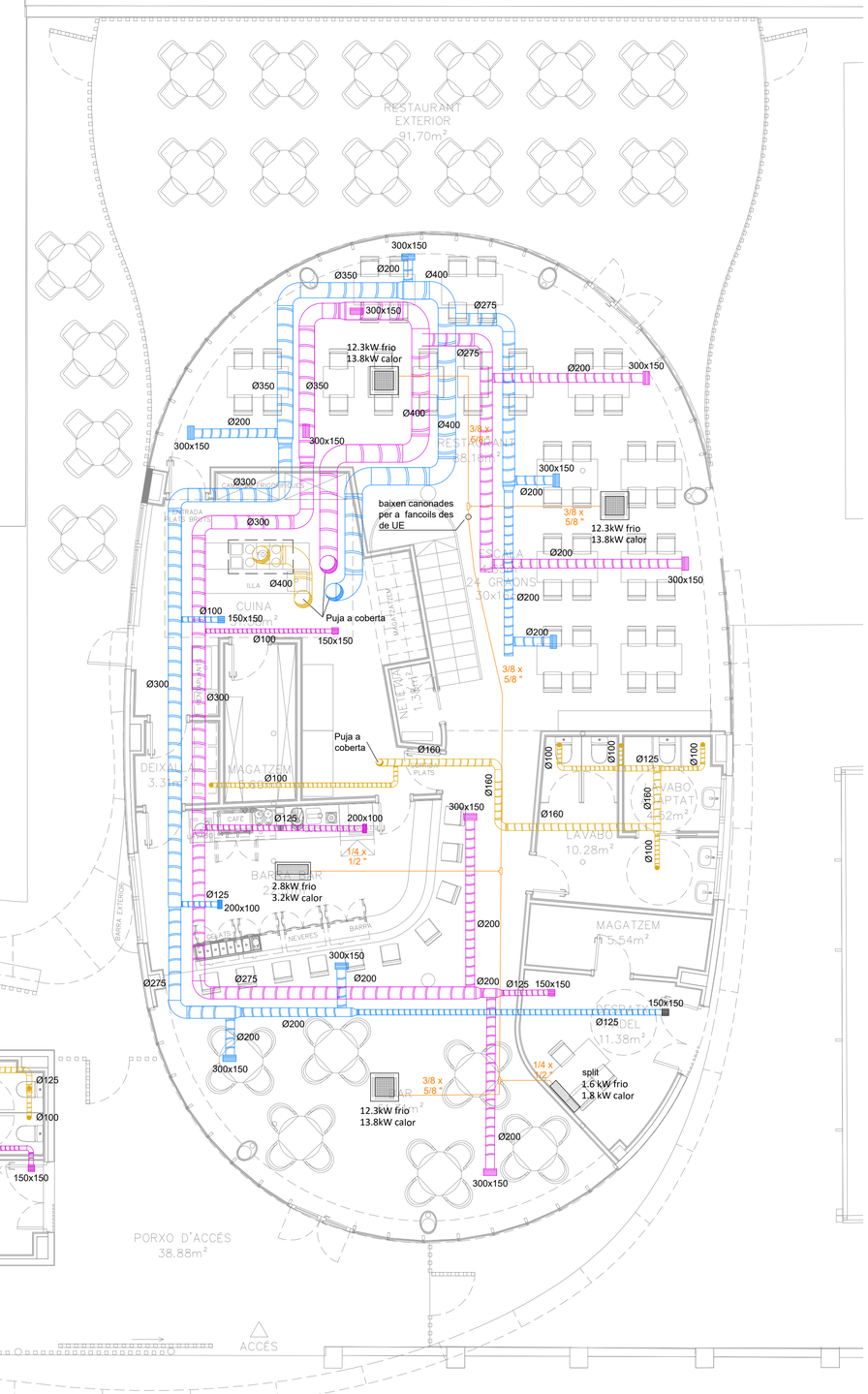

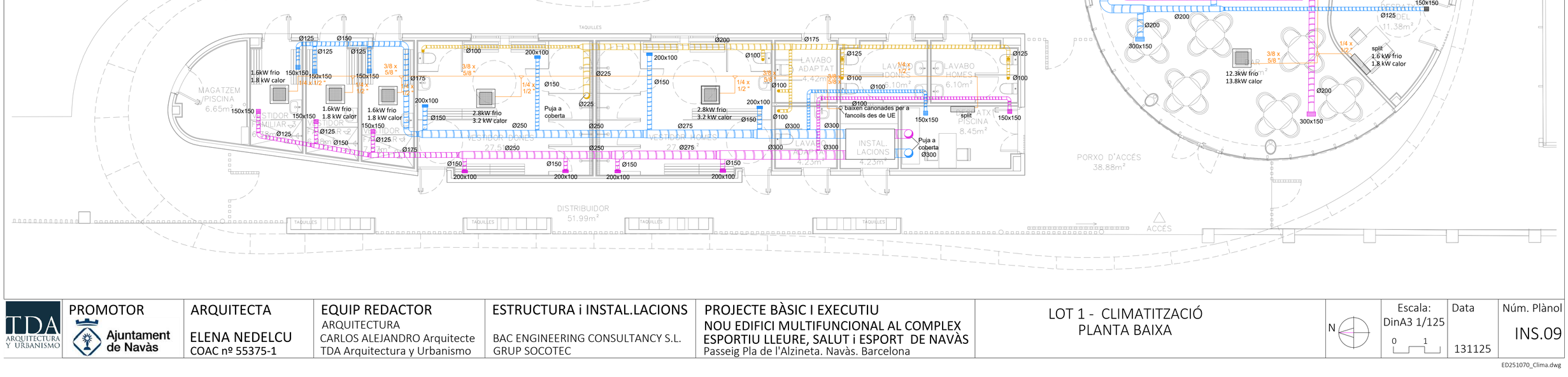

TDA ARQUITECTURA Y URBANISMO	PROMOTOR Ajuntament de Navàs	ARQUITECTA ELENA NEDELCU COAC nº 55375-1	EQUIP REDACTOR ARQUITECTURA CARLOS ALEJANDRO Arquitecte TDA Arquitectura y Urbanismo	ESTRUCTURA i INSTAL.LACIONS BAC ENGINEERING CONSULTANCY S.L. GRUP SOCOTEC	PROJECTE BÀSIC I EXECUTIU NOU EDIFICI MULTIFUNCIONAL AL COMPLEX ESPORTIU LLEURE, SALUT i ESPORT DE NAVÀS Passeig Pla de l'Alzineta. Navàs. Barcelona	LOT 1 - CLIMATITZACIÓ PLANTA BAIXA	N	Escala: DinA3 1/125 0 1	Data 131125	Núm. Plànol INS.09

ED251070_Clima.dwg

CLIMATITZACIÓ

XARXA D'IMPULSIÓ

XARXA DE RETORN

XARXA D'EXTRACCIÓ SENSE RECUPERACIÓ.

BOCA D'EXTRACCIÓ

MUNTANT CIRCULAR

CONDUCTE CIRCULAR XAPA

CASSETTE 4 VIES

CASSETTE 1 VIE

REIXA

SPLIT

NOTA:

- LA XARXA DE DESGUASSOS DE CLIMATITZADORS ES REALITZARA AMB PVC ENCOLAT FINS EL BAIXANT MES PROPER. CADA UNITAT ES SIFONARA D'ACORD AMB ELS DETALLS DEL PROJECTE.
- SALTS TÈRMICS CONSIDERATS CIRCUIT INDUCTORS:
  FRED: 3º C (15,5-18,5)
  CALOR: 5 ºC (40-45)
- SALTS TÈRMICS CONSIDERATS CIRCUIT FANCOILS:
  FRED: 5º C (7-12)
  CALOR: 5 ºC (40-45)
- TOTS ELS FANCOILS, A EXCEPCIÓ DELS MODELS MARCATS EN PLÀNOL, ANIRÁN AMB VÁLVULES DE 2 VIES

- VENTILADOR EN LINIA RESTAURANT P= 5 mmca Q= 240,0 m3/h
- VENTILADOR EN LINIA VESTIDORS P= 5,5 mmca Q= 480,0 m3/h
- RECUPERADOR RESTAURANT P= 5 mmca Q= 2340,0 m3/h
- RECUPERADOR VESTIDORS P= 3,5 mmca Q= 938,0 m3/h

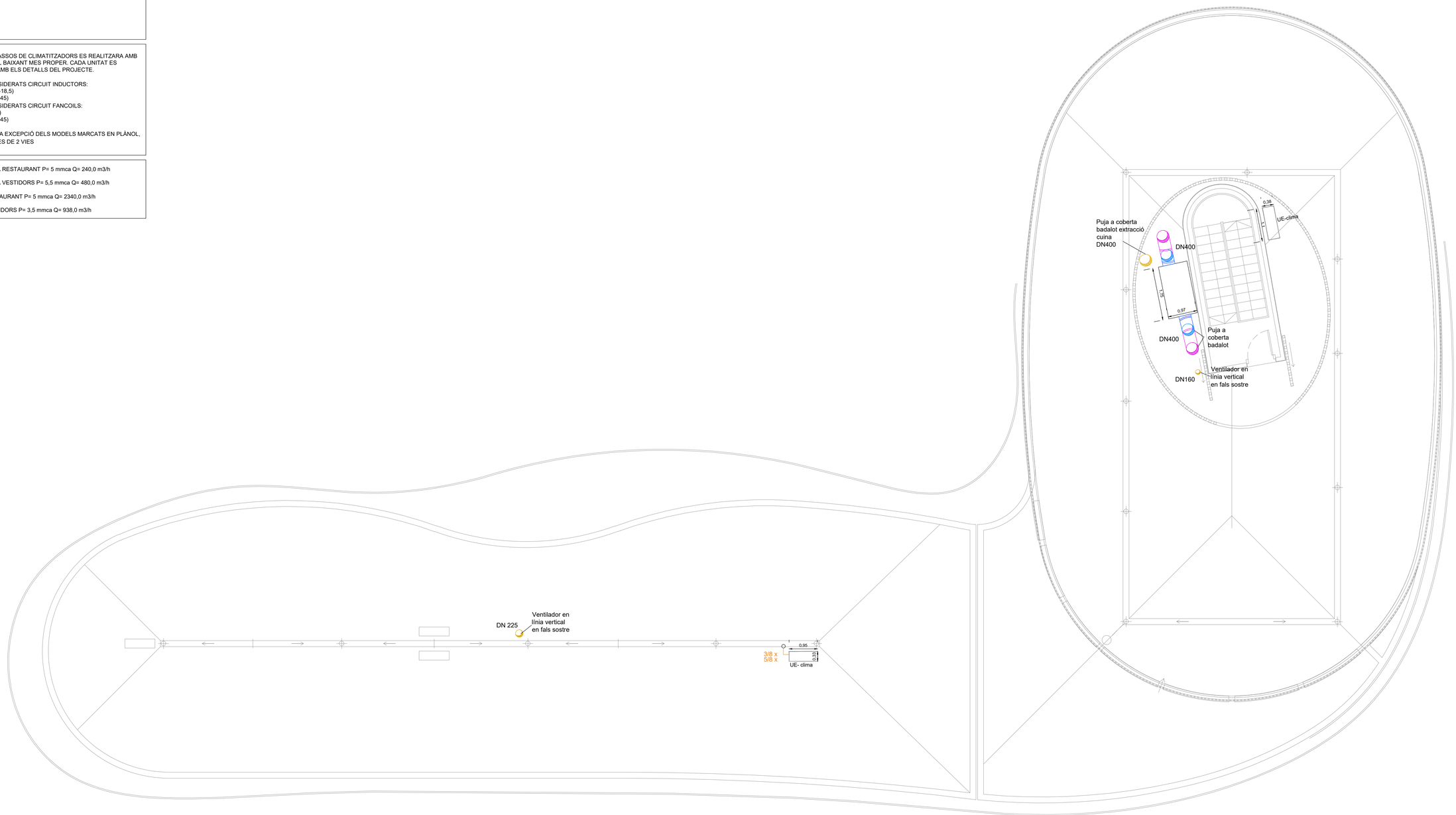

TDA ARQUITECTURA Y URBANISMO	PROMOTOR Ajuntament de Navàs	ARQUITECTA ELENA NEDELCU COAC nº 55375-1	EQUIP REDACTOR ARQUITECTURA CARLOS ALEJANDRO Arquitecte TDA Arquitectura y Urbanismo	ESTRUCTURA i INSTAL.LACIONS BAC ENGINEERING CONSULTANCY S.L. GRUP SOCOTEC	PROJECTE BÀSIC I EXECUTIU NOU EDIFICI MULTIFUNCIONAL AL COMPLEX ESPORTIU LLEURE, SALUT i ESPORT DE NAVÀS Passeig Pla de l'Alzineta. Navàs. Barcelona	LOT 1 - CLIMATITZACIÓ PLANTA COBERTA	N	Escala: DinA3 1/125 0 1	Data 131125	Núm. Plànol INS.10

ED251070_Clima.dwg

GAS NATURAL

XARXA DE GAS NATURAL

COMPTADOR DE GAS NATURAL

REIXES VENTILACIÓ GAS

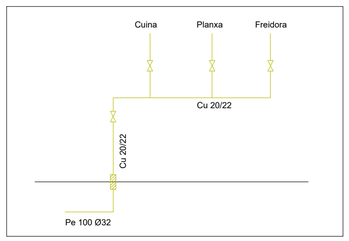

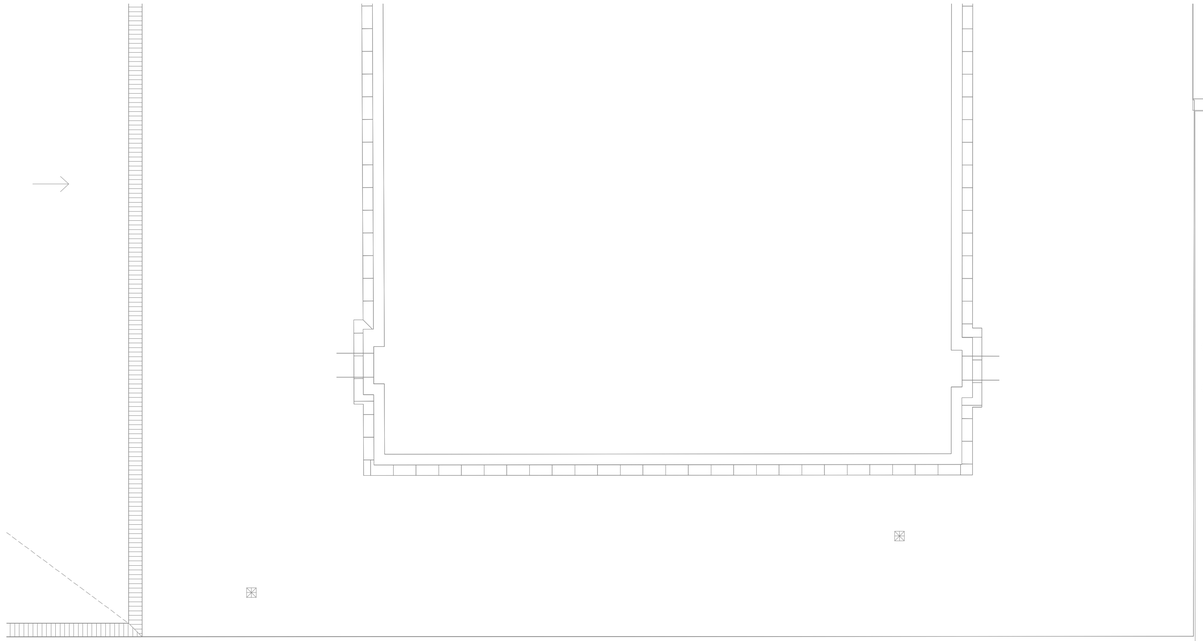

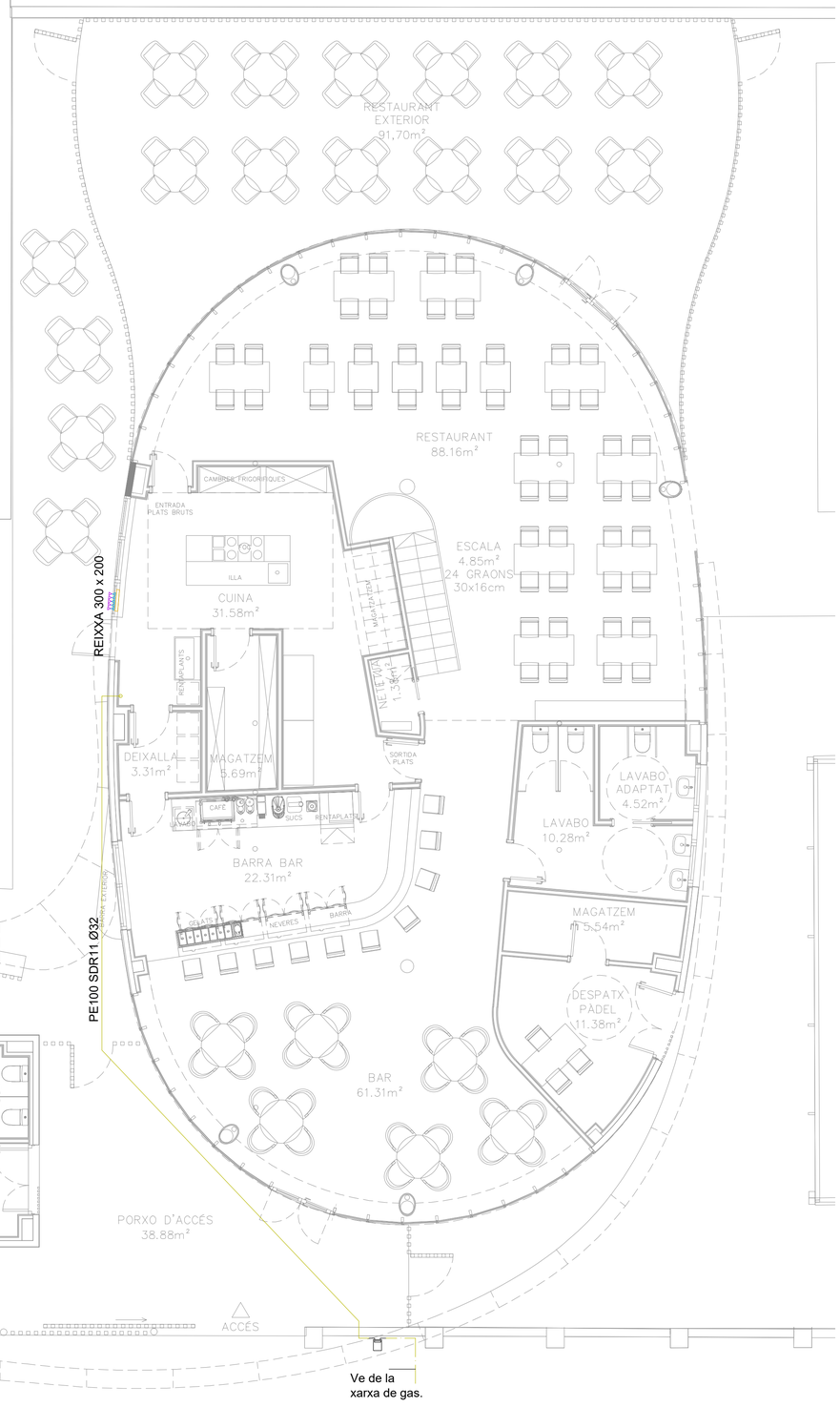

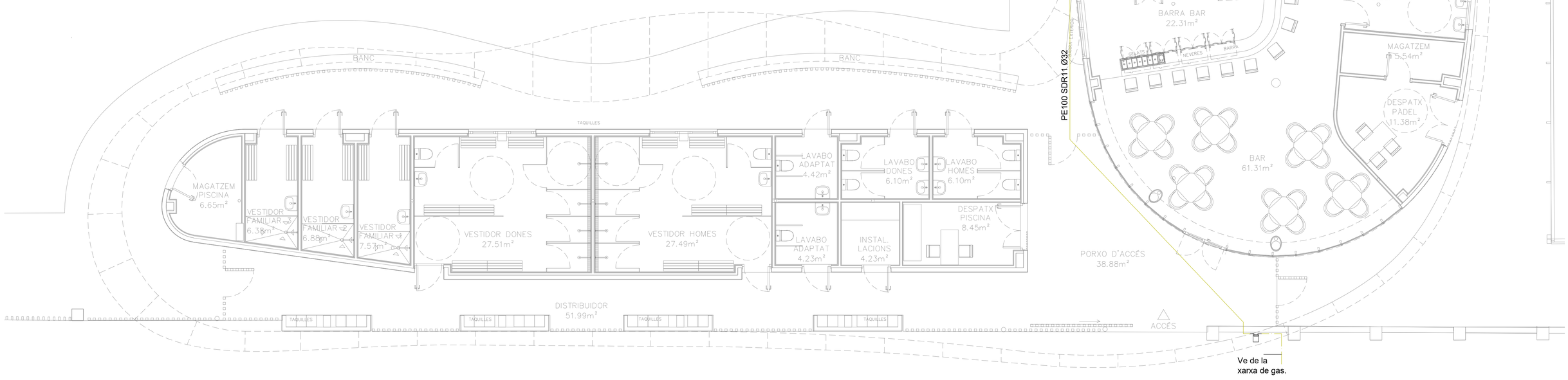

TDA ARQUITECTURA Y URBANISMO	PROMOTOR Ajuntament de Navàs	ARQUITECTA ELENA NEDELCU COAC nº 55375-1	EQUIP REDACTOR ARQUITECTURA CARLOS ALEJANDRO Arquitecte TDA Arquitectura y Urbanismo	ESTRUCTURA i INSTAL.LACIONS BAC ENGINEERING CONSULTANCY S.L. GRUP SOCOTEC	PROJECTE BÀSIC I EXECUTIU NOU EDIFICI MULTIFUNCIONAL AL COMPLEX ESPORTIU LLEURE, SALUT i ESPORT DE NAVÀS Passeig Pla de l'Alzineta. Navàs. Barcelona	LOT 1 - GAS COMBUSTIBLE PLANTA BAIXA	N	Escala: DinA3 1/125 0 1 / Data 131125 / Núm. Plànol INS.11

ED251070_Gas.dwg

EXTINCIÓ D'INCENDIS	QUAN
EXTINTOR DE POLS SECO DE 6 Kg EFICÀCIA 21A-113B UNEIX 23.110	2
EXTINTOR DE CO_2 DE 5Kg DE CAPACITAT EFICÀCIA 55B UNEIX 23.110	1
BIE + EXTINTOR + POLSADOR + SIRENA + ARMARI EN SUPERFÍCIE VERTICAL.	5
CANONADA CONTRA INCENDIS EN SUPERFICIE.	
CANONADA CONTRA INCENDIS ENTERRADA.	
SISTEMA AUTOMÀTIC D'EXTINCIÓ	

DETALL TRANSICIÓ CANONADA

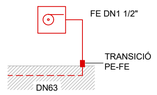

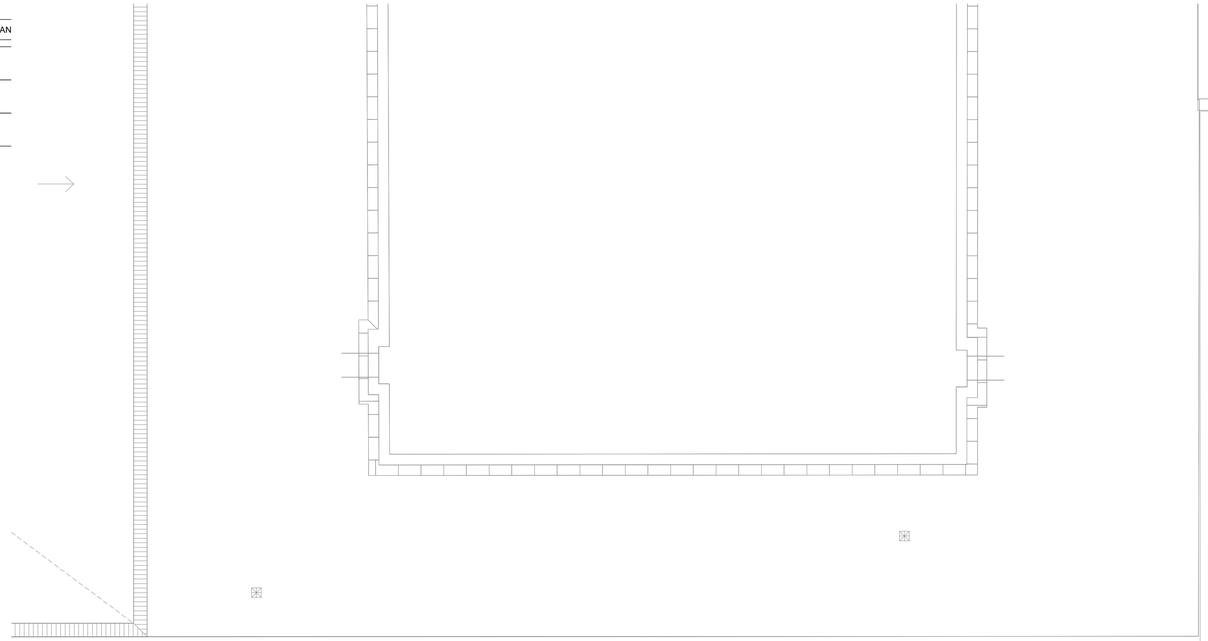

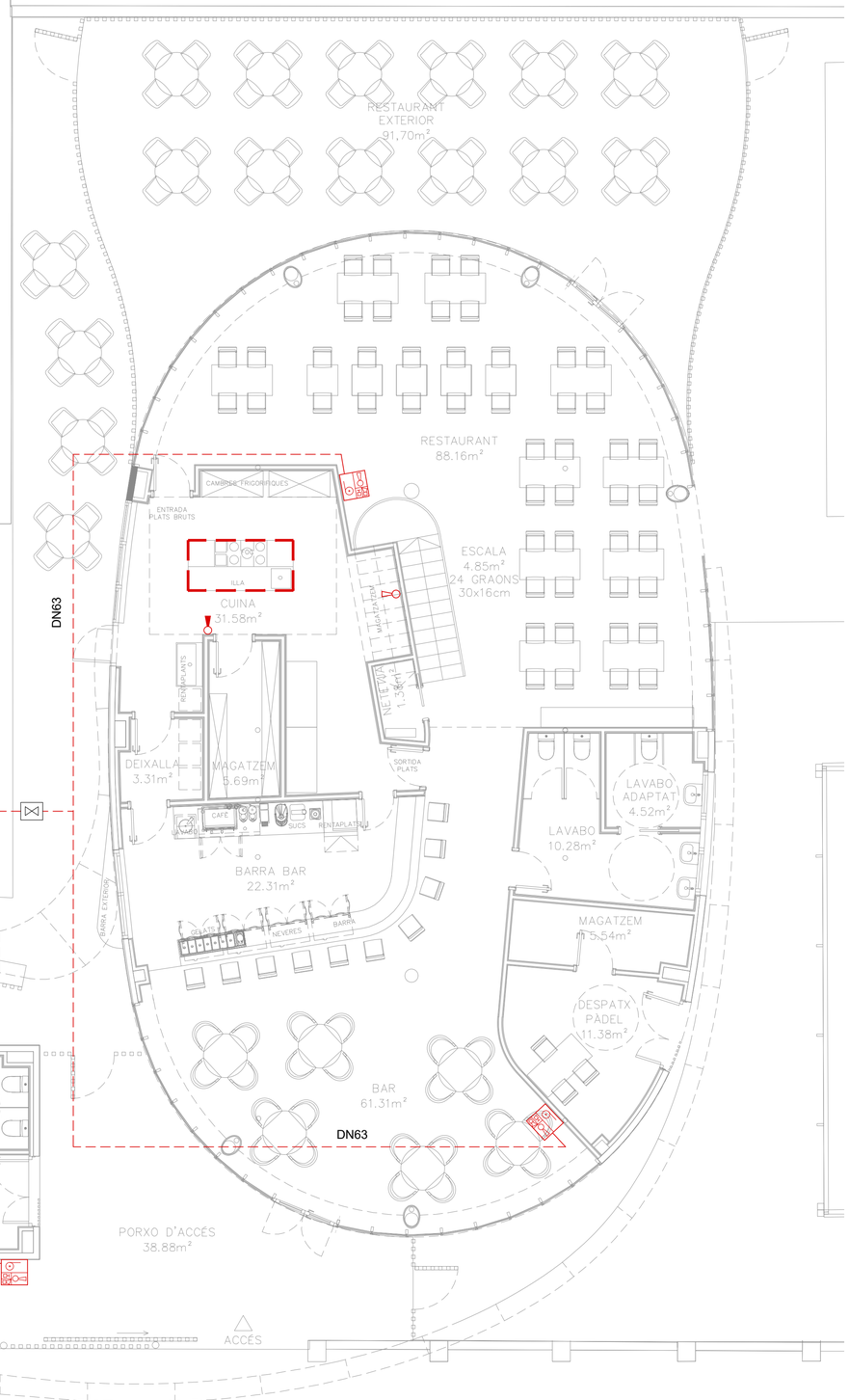

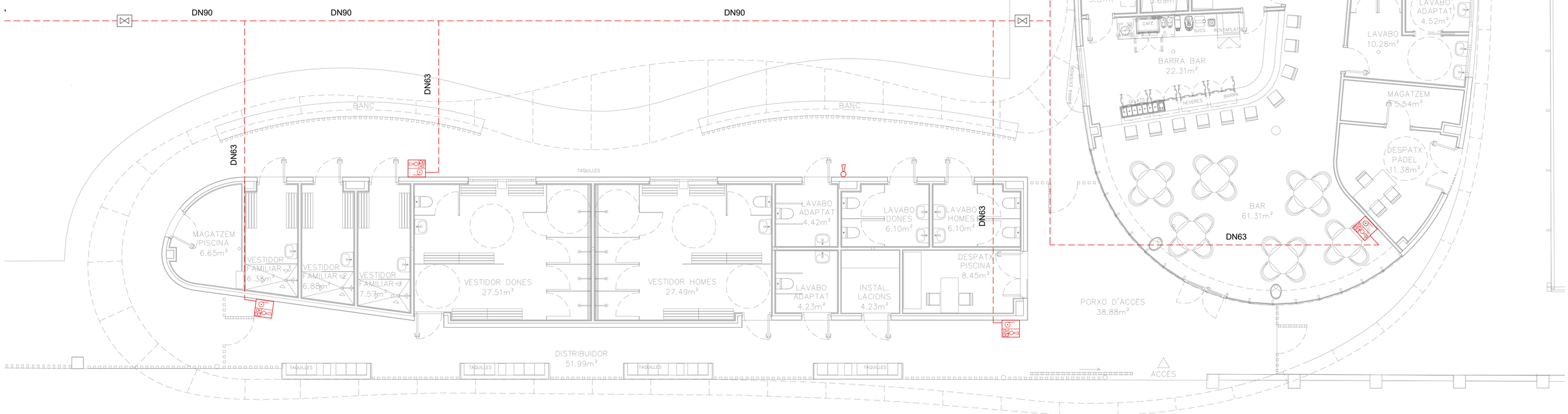

TDA ARQUITECTURA Y URBANISMO	PROMOTOR Ajuntament de Navàs	ARQUITECTA ELENA NEDELCU COAC nº 55375-1	EQUIP REDACTOR ARQUITECTURA CARLOS ALEJANDRO Arquitecte TDA Arquitectura y Urbanismo	ESTRUCTURA i INSTAL.LACIONS BAC ENGINEERING CONSULTANCY S.L. GRUP SOCOTEC	PROJECTE BÀSIC I EXECUTIU NOU EDIFICI MULTIFUNCIONAL AL COMPLEX ESPORTIU LLEURE, SALUT i ESPORT DE NAVÀS Passeig Pla de l'Alzineta. Navàs. Barcelona	LOT 1- PROTECCIÓ CONTRA INCENDIS PLANTA BAIXA	N	Escala: DinA3 1/125 0 1	Data 131125	Núm. Plànol INS.12

ED251070_Pci.dwg

EXTINCIÓ D'INCENDIS	QUAN
EXTINTOR DE POLS SECO DE 6 Kg EFICÀCIA 21A-113B UNEIX 23.110	2
EXTINTOR DE CO_2 DE 5Kg DE CAPACITAT EFICÀCIA 55B UNEIX 23.110	1
BIE + EXTINTOR + POLSADOR + SIRENA + ARMARI EN SUPERFÍCIE VERTICAL.	5
CANONADA CONTRA INCENDIS EN SUPERFICIE.	
CANONADA CONTRA INCENDIS ENTERRADA.	
SISTEMA AUTOMÀTIC D'EXTINCIÓ	

DETALL TRANSICIÓ CANONADA

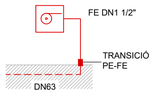

TDA ARQUITECTURA Y URBANISMO	PROMOTOR Ajuntament de Navàs	ARQUITECTA ELENA NEDELCU COAC nº 55375-1	EQUIP REDACTOR ARQUITECTURA CARLOS ALEJANDRO Arquitecte TDA Arquitectura y Urbanismo	ESTRUCTURA i INSTAL.LACIONS BAC ENGINEERING CONSULTANCY S.L. GRUP SOCOTEC	PROJECTE BÀSIC I EXECUTIU NOU EDIFICI MULTIFUNCIONAL AL COMPLEX ESPORTIU LLEURE, SALUT i ESPORT DE NAVÀS Passeig Pla de l'Alzineta. Navàs. Barcelona	LOT 1- PROTECCIÓ CONTRA INCENDIS PLANTA COBERTA	N	Escala: DinA3 1/125 0 1	Data 131125	Núm. Plànol INS.13

ED251070_Pci.dwg

DETECCIÓ D'INCENDIS

- CENTRAL D'INCENDIS ANALÒGICA 2 LLAGOS
- DETECTOR ANALÓGIC ÓPTIC DE FUM
- DETECTOR DE FUM FOTOELÈCTRIC CONVENCIONAL.
- DETECTOR TÈRMIC ANALÒGIC.
- POLSADOR MANUAL ADREÇABLE DE SUPERFÍCIE.
- SIRENA ALARMA

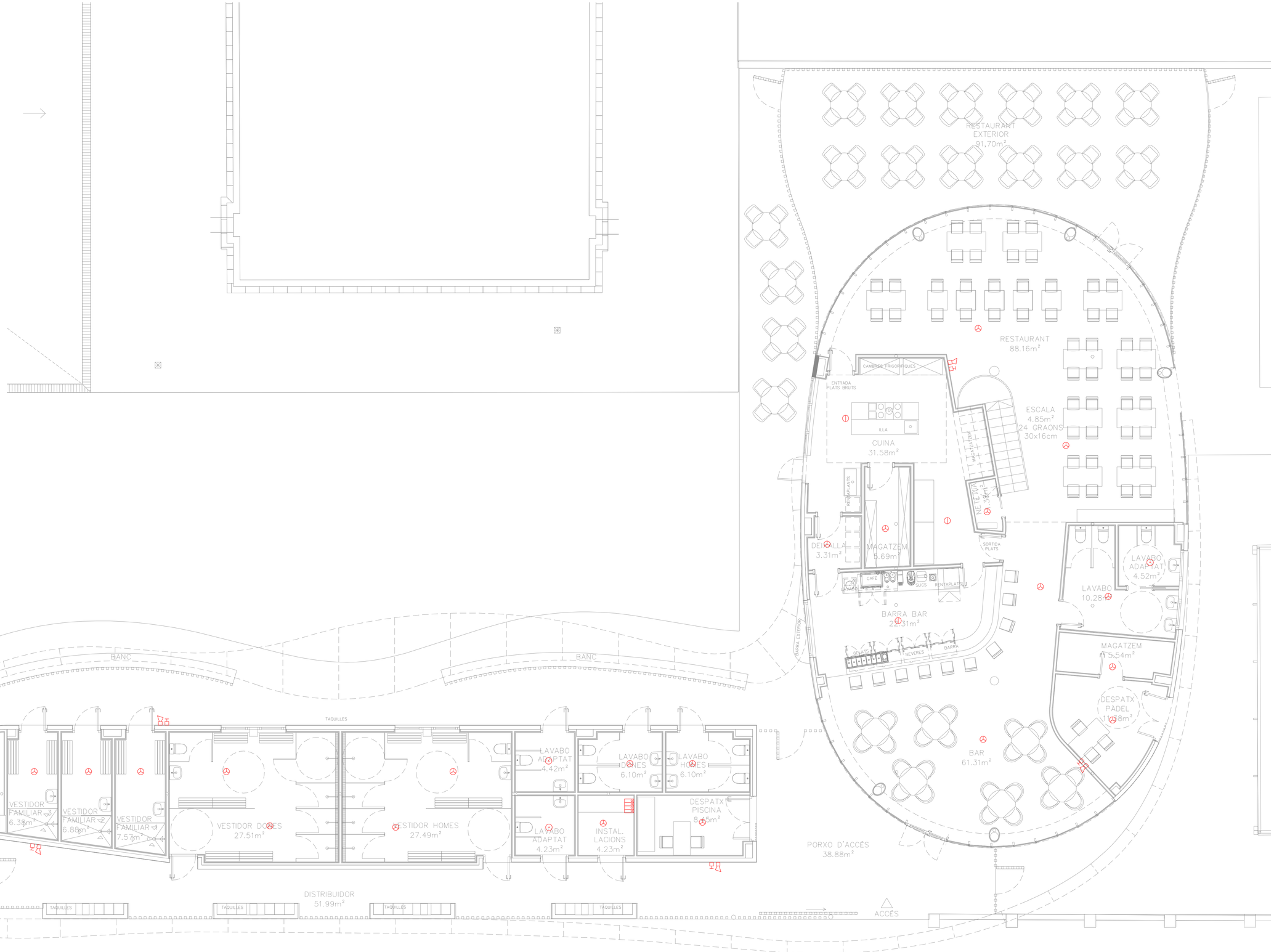

TDA ARQUITECTURA Y URBANISMO	PROMOTOR Ajuntament de Navàs	ARQUITECTA ELENA NEDELCU COAC nº 55375-1	EQUIP REDACTOR ARQUITECTURA CARLOS ALEJANDRO Arquitecte TDA Arquitectura y Urbanismo	ESTRUCTURA i INSTAL.LACIONS BAC ENGINEERING CONSULTANCY S.L. GRUP SOCOTEC	PROJECTE BÀSIC I EXECUTIU NOU EDIFICI MULTIFUNCIONAL AL COMPLEX ESPORTIU LLEURE, SALUT i ESPORT DE NAVÀS Passeig Pla de l'Alzineta. Navàs. Barcelona	LOT 1 - DETECCIÓ PLANTA BAIXA	N	Escala: DinA3 1/125 0 1 Data 131125	Núm. Plànol INS.14

ED251070_Deteccion.dwg

	INTERRUPTOR AUTOMÀTIC CORBA C CALIBRE I POLS SEGONS ESQUEMA		BATERIA CONDENSADORS
	CONTACTOR AMB COMANDAMENT MANUAL CALIBRE I POLS SEGONS ESQUEMA		CIRCUIT TRIFÀSIC 3P+N I TT
	INTERRUPTOR DIFERENCIAL CALIBRE I SENSIBILITAT SEGONS ESQUEMA		CIRCUIT MONOFÀSIC P+N I TT
	LIMITADOR SOBRETENSIÓ	kWh	COMPTADOR ENERGIA DIRECTE COMUNICACIÓ MODBUS
	VARIADOR DE FREQÜÈNCIA	A	ANALITZADOR DE XARXA MITJANÇANT TRANSFORMADORS DE TENSIÓ COMUNICACIÓ MODBUS.

Quadre General de Baixa Tensió
Ampliació quadre existent

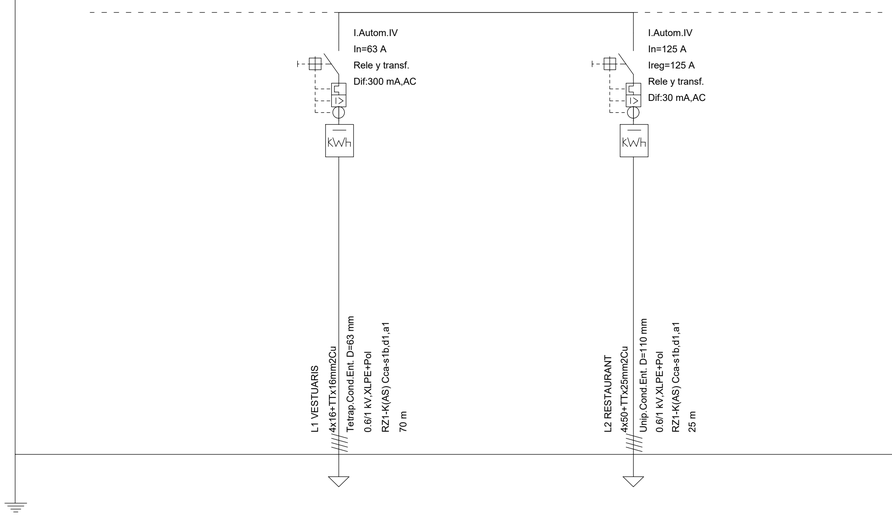

Relació de safates que inclouen varis circuits VESTIDORS				
Denominació	Tipus	Nº circuits inclosos	Dimensions (mm)	Secció útil (mm2)
BANDP1	Reixeta	52	300x60	13710

Relació de safates que inclouen varis circuits RESTAURANT				
Denominació	Tipus	Nº circuits inclosos	Dimensions (mm)	Secció útil (mm2)
BANDP1	Reixeta	52	300x60	13710

TDA ARQUITECTURA Y URBANISMO

PROMOTOR
Ajuntament de Navàs

ARQUITECTA
ELENA NEDELCU
COAC nº 55375-1

EQUIP REDACTOR
ARQUITECTURA
CARLOS ALEJANDRO Arquitecte
TDA Arquitectura y Urbanismo

ESTRUCTURA i INSTAL.LACIONS
BAC ENGINEERING CONSULTANCY S.L.
GRUP SOCOTEC

PROJECTE BÀSIC I EXECUTIU
NOU EDIFICI MULTIFUNCIONAL AL COMPLEX ESPORTIU LLEURE, SALUT i ESPORT DE NAVÀS
Passeig Pla de l'Alzineta. Navàs. Barcelona

LOT 1 - ELECTRICITAT
UNIFILAR

N

Escala:
DinA3 1/125
0 1

Data
131125

Núm. Plànol
INS.15

ED251070_Elec_Telecos.dwg

	INTERRUPTOR AUTOMÀTIC CORBA C CALIBRE I POLS SEGONS ESQUEMA		BATERIA CONDENSADORS
	CONTACTOR AMB COMANDAMENT MANUAL CALIBRE I POLS SEGONS ESQUEMA		CIRCUIT TRIFÀSIC 3P+N I TT
	INTERRUPTOR DIFERENCIAL CALIBRE I SENSIBILITAT SEGONS ESQUEMA		CIRCUIT MONOFÀSIC P+N I TT
	LIMITADOR SOBRETENSIÓ	kWh	COMPTADOR ENERGIA DIRECTE COMUNICACIÓ MODBUS
	VARIADOR DE FREQÜÈNCIA	A	ANALITZADOR DE XARXA MITJANÇANT TRANSFORMADORS DE TENSIÓ COMUNICACIÓ MODBUS.

Quadre de Comandament
i Proteccio
L1 VESTUARIS

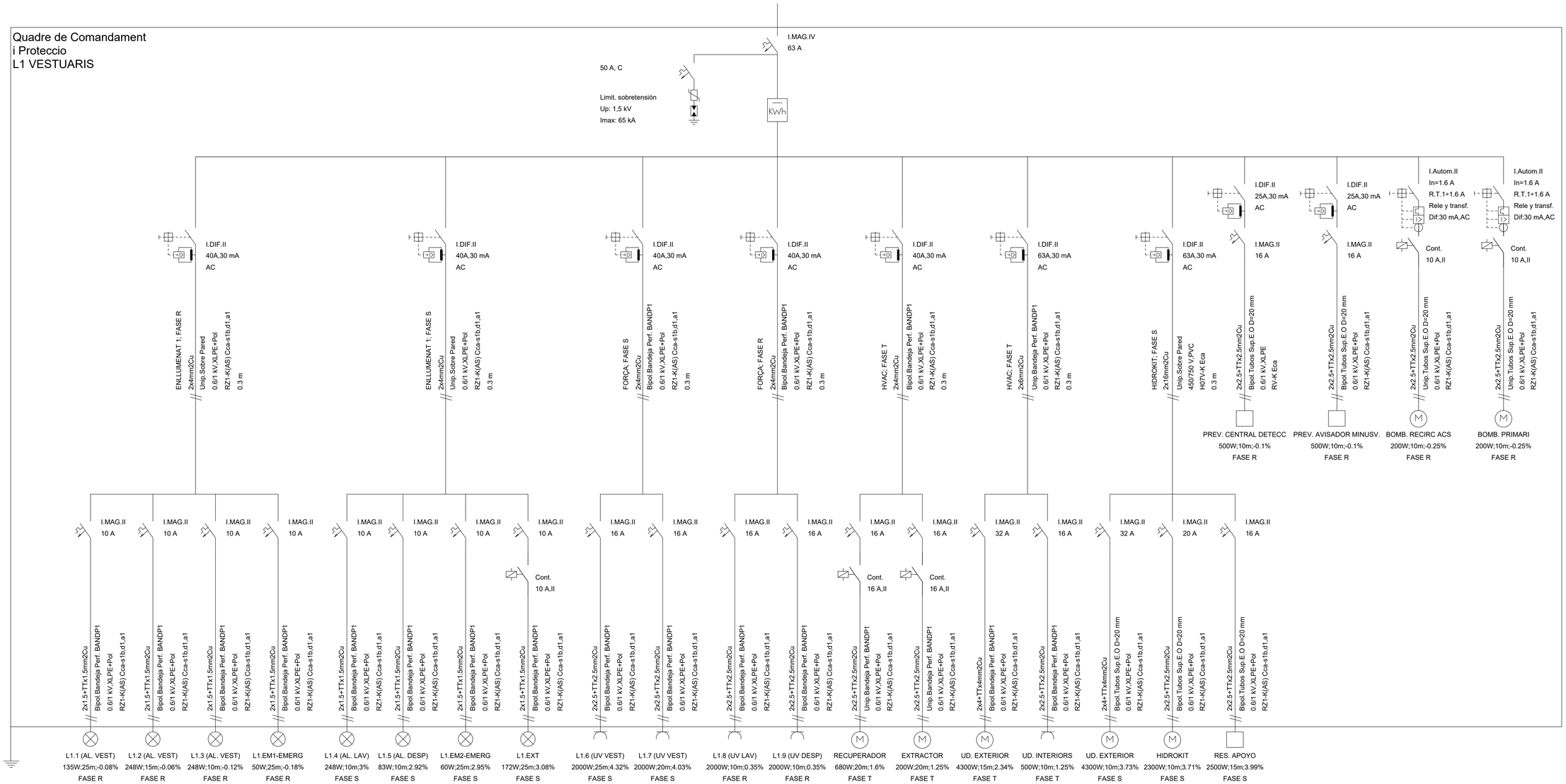

TDA ARQUITECTURA Y URBANISMO	PROMOTOR Ajuntament de Navàs	ARQUITECTA ELENA NEDELCU COAC nº 55375-1	EQUIP REDACTOR ARQUITECTURA CARLOS ALEJANDRO Arquitecte TDA Arquitectura y Urbanismo	ESTRUCTURA i INSTAL.LACIONS BAC ENGINEERING CONSULTANCY S.L. GRUP SOCOTEC	PROJECTE BÀSIC I EXECUTIU NOU EDIFICI MULTIFUNCIONAL AL COMPLEX ESPORTIU LLEURE, SALUT i ESPORT DE NAVÀS Passeig Pla de l'Alzineta. Navàs. Barcelona	LOT 1 - ELECTRICITAT UNIFILAR	N	Escala: DinA3 1/125 0 1	Data 131125	Núm. Plànol INS.16

ED251070_Elec_Telecos.dwg

	INTERRUPTOR AUTOMÀTIC CORBA C CALIBRE I POLS SEGONS ESQUEMA		BATERIA CONDENSADORS
	CONTACTOR AMB COMANDAMENT MANUAL CALIBRE I POLS SEGONS ESQUEMA		CIRCUIT TRIFÀSIC 3P+N I TT
	INTERRUPTOR DIFERENCIAL CALIBRE I SENSIBILITAT SEGONS ESQUEMA		CIRCUIT MONOFÀSIC P+N I TT
	LIMITADOR SOBRETENSIÓ	kWh	COMPTADOR ENERGIA DIRECTE COMUNICACIÓ MODBUS
	VARIADOR DE FREQÜÈNCIA	A	ANALITZADOR DE XARXA MITJANÇANT TRANSFORMADORS DE TENSIÓ COMUNICACIÓ MODBUS.

Quadre de Comandament
i Protecció
L2 RESTAURANT

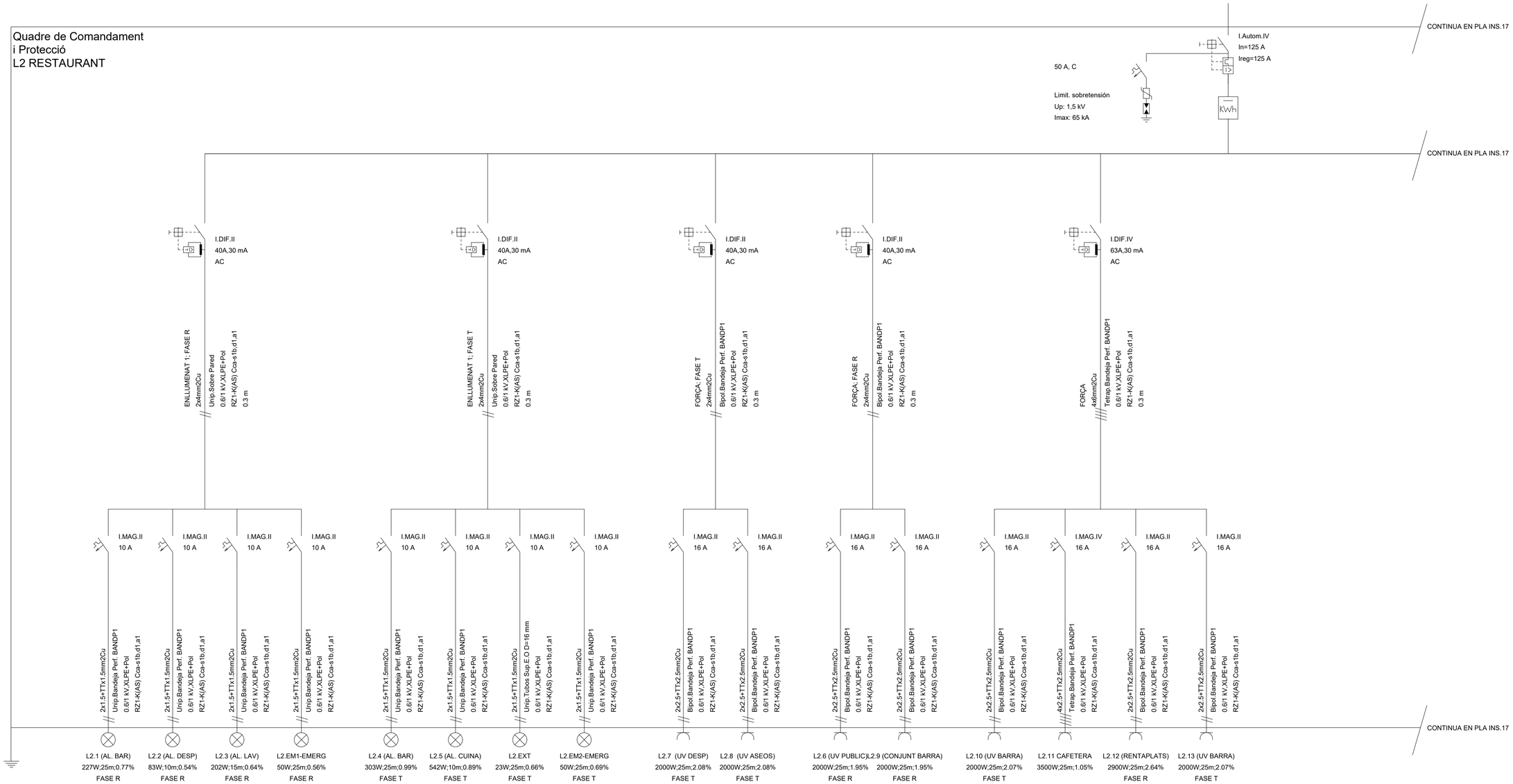

TDA ARQUITECTURA Y URBANISMO	PROMOTOR Ajuntament de Navàs	ARQUITECTA ELENA NEDELCU COAC nº 55375-1	EQUIP REDACTOR ARQUITECTURA CARLOS ALEJANDRO Arquitecte TDA Arquitectura y Urbanismo	ESTRUCTURA i INSTAL.LACIONS BAC ENGINEERING CONSULTANCY S.L. GRUP SOCOTEC	PROJECTE BÀSIC I EXECUTIU NOU EDIFICI MULTIFUNCIONAL AL COMPLEX ESPORTIU LLEURE, SALUT i ESPORT DE NAVÀS Passeig Pla de l'Alzineta. Navàs. Barcelona	LOT 1 - ELECTRICITAT UNIFILAR	N Escala: DinA3 1/125 0 1 Data 131125 Núm. Plànol INS.17

ED251070_Elec_Telecos.dwg

	INTERRUPTOR AUTOMÀTIC CORBA C CALIBRE I POLS SEGONS ESQUEMA		BATERIA CONDENSADORS
	CONTACTOR AMB COMANDAMENT MANUAL CALIBRE I POLS SEGONS ESQUEMA		CIRCUIT TRIFÀSIC 3P+N I TT
	INTERRUPTOR DIFERENCIAL CALIBRE I SENSIBILITAT SEGONS ESQUEMA		CIRCUIT MONOFÀSIC P+N I TT
	LIMITADOR SOBRETENSIÓ	kWh	COMPTADOR ENERGIA DIRECTE COMUNICACIÓ MODBUS
	VARIADOR DE FREQÜÈNCIA	A	ANALITZADOR DE XARXA MITJANÇANT TRANSFORMADORS DE TENSIÓ COMUNICACIÓ MODBUS.

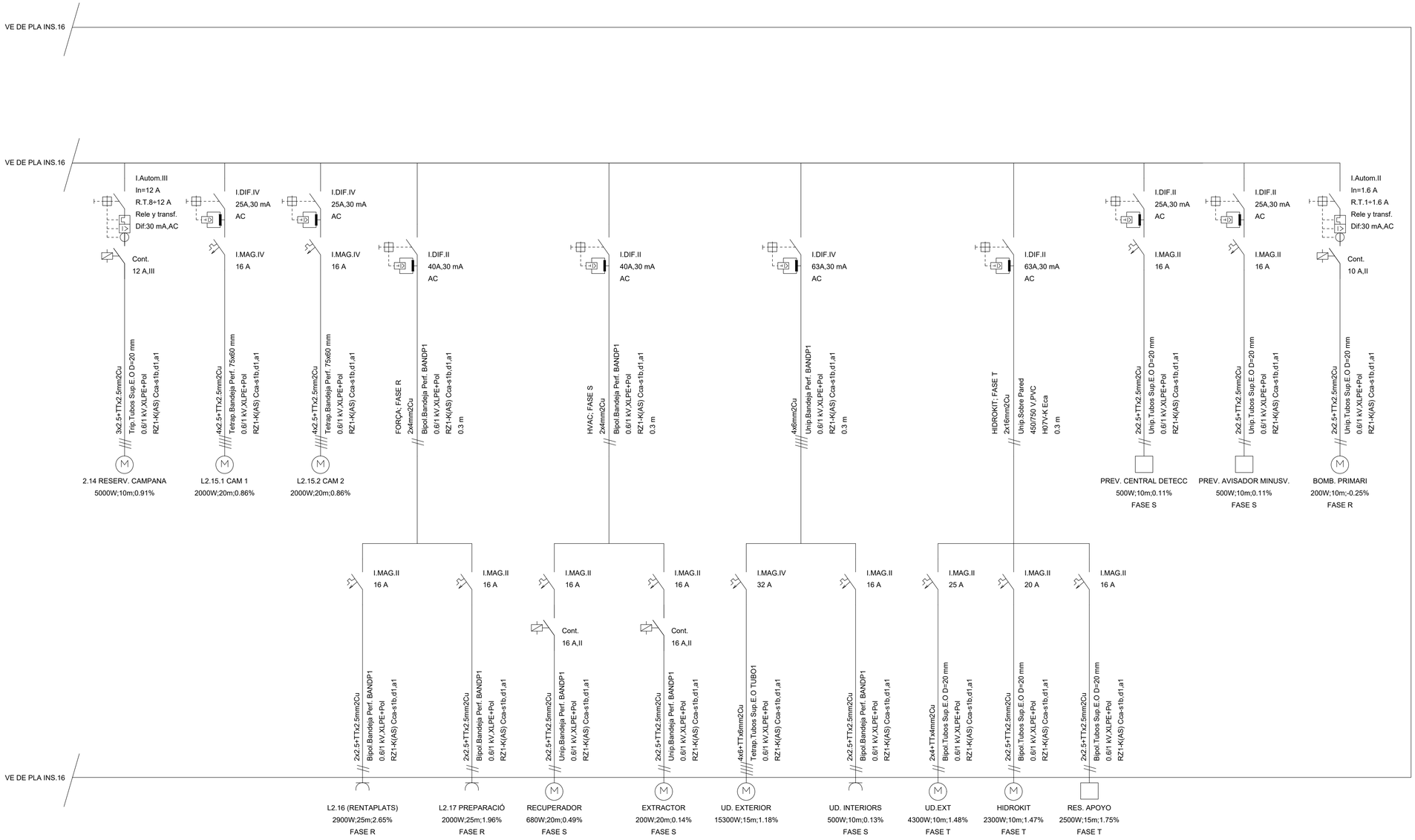

TDA ARQUITECTURA Y URBANISMO	PROMOTOR Ajuntament de Navàs	ARQUITECTA ELENA NEDELCU COAC nº 55375-1	EQUIP REDACTOR ARQUITECTURA CARLOS ALEJANDRO Arquitecte TDA Arquitectura y Urbanismo	ESTRUCTURA i INSTAL.LACIONS BAC ENGINEERING CONSULTANCY S.L. GRUP SOCOTEC	PROJECTE BÀSIC I EXECUTIU NOU EDIFICI MULTIFUNCIONAL AL COMPLEX ESPORTIU LLEURE, SALUT i ESPORT DE NAVÀS Passeig Pla de l'Alzineta. Navàs. Barcelona	LOT 1 - ELECTRICITAT UNIFILAR	N	Escala: DinA3 1/125 0 1	Data 131125	Núm. Plànol INS.18

ED251070_Elec_Telecos.dwg

LEYENDA ELECTRICITAT

- CANALITZACIÓ ELÈCTRICA SOTERRADA DIÀMETRE SEGONS PLÀNOL
- QUADRE ELÈCTRIC
- ENDOLL ENCASTAT 16A, 230V
- ENDOLL SUPERFICIE 16A, 230V
- CAIXA COMBINADA PER A 2 PRESES DE CORRENT DE 16A I 1 PRESA DE VEU/DADES AMB MECANISME RJ-45.
- CAIXA COMBINADA PER A 2 PRESES DE CORRENT TIPUS SCHUKO 2P/16A, 250V + 2 RJ45
- PUNT D'ALIMENTACIÓ DIRECTA A APARELL 230V (P+N+T)
- PUNT D'ALIMENTACIÓ DIRECTA A APARELL 400V (3P+N+T)

CONTINUA A XARXA EXISTENT

PE 2 x DN63

PE 2 x DN63

PE 2 x DN63

QUADRE ELÈCTRIC RESTAURANT

QUADRE ELÈCTRIC VESTUARIS

RESTAURANT EXTERIOR 91.70m²

RESTAURANT 88.16m²

CAMBRES FRIGORÍFIQUES

ENTRADA PLATS BRUTS

ILLA

CUINA 31.58m²

ESCALA 4.85m² 24 GRAONS 30x16cm

MAGATZEM NETEJA

RENTAPLATS

DEIXALLA 3.31m²

MAGATZEM 5.69m²

SORTIDA PLATS

CAFÈ

SUCS

RENTAPLATS

LAVABO

BARRA BAR 22.31m²

BARRA EXTERIOR

NEVERES

BARRA

LAVABO ADAPTAT 4.52m²

LAVABO 10.28m²

MAGATZEM 5.54m²

DESPATX PÀDEL 11.38m²

BAR 61.31m²

PORXO D'ACCÉS 38.88m²

ACCÉS

BANC

BANC

TAQUILLES

MAGATZEM PISCINA 6.65m²

VESTIDOR FAMILIAR 1 6.38m²

VESTIDOR FAMILIAR 2 6.88m²

VESTIDOR FAMILIAR 3 7.57m²

VESTIDOR DONES 27.51m²

VESTIDOR HOMES 27.49m²

LAVABO ADAPTAT 4.42m²

LAVABO DONES 6.10m²

LAVABO HOMES 6.10m²

LAVABO ADAPTAT 4.23m²

INSTAL·LACIONS 4.23m²

DESPATX PISCINA 8.45m²

DISTRIBUIDOR 51.99m²

TAQUILLES

TAQUILLES

TAQUILLES

TAQUILLES

TDA ARQUITECTURA Y URBANISMO	PROMOTOR Ajuntament de Navàs	ARQUITECTA ELENA NEDELCU COAC nº 55375-1	EQUIP REDACTOR ARQUITECTURA CARLOS ALEJANDRO Arquitecte TDA Arquitectura y Urbanismo	ESTRUCTURA i INSTAL.LACIONS BAC ENGINEERING CONSULTANCY S.L. GRUP SOCOTEC	PROJECTE BÀSIC I EXECUTIU NOU EDIFICI MULTIFUNCIONAL AL COMPLEX ESPORTIU LLEURE, SALUT i ESPORT DE NAVÀS Passeig Pla de l'Alzineta. Navàs. Barcelona	LOT 1 - ELECTRICITAT PLANTA BAIXA	N	Escala: DinA3 1/125 0 1 Data 131125 Núm. Plànol INS.19

ED251070_Elec_Telecos.dwg

XARXA DE TERRES

XARXA DE TERRES D'EDIFICI, CABLE TRENAT COURE NU 35mm² SOTERRAT A 0,60 m. DE FONDARIA.

ELECTRODE VERTICAL 2M LONGITUD

SECCIONADOR P.A.T.

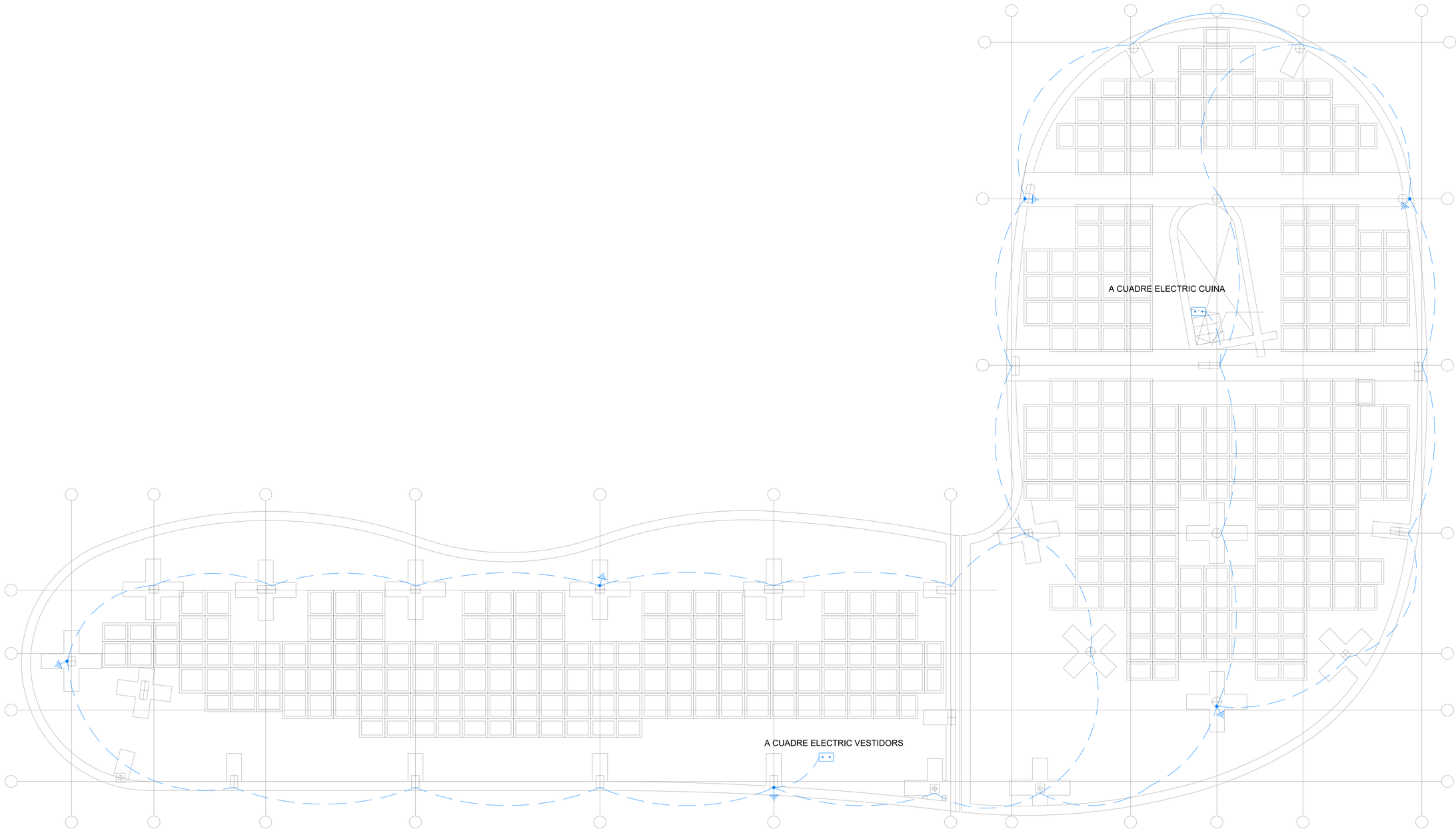

TDA ARQUITECTURA Y URBANISMO	PROMOTOR Ajuntament de Navàs	ARQUITECTA ELENA NEDELCU COAC nº 55375-1	EQUIP REDACTOR ARQUITECTURA CARLOS ALEJANDRO Arquitecte TDA Arquitectura y Urbanismo	ESTRUCTURA i INSTAL.LACIONS BAC ENGINEERING CONSULTANCY S.L. GRUP SOCOTEC	PROJECTE BÀSIC I EXECUTIU NOU EDIFICI MULTIFUNCIONAL AL COMPLEX ESPORTIU LLEURE, SALUT i ESPORT DE NAVÀS Passeig Pla de l'Alzineta. Navàs. Barcelona	LOT 1 - XARXA DE TERRES PLANTA FONAMENTACIÓ	N Escala: DinA3 1/125 0 1 Data 131125 Núm. Plànol INS.20

ED251070_Red_Tierras.dwg

ENLLUMENAT

- LLUMINÀRIA PENJANT 2400LM 22,5W
- DOWNLIGHT 2400LM 22,5 W
- DOWNLIGHT 4980LM 43,3W
- TIRA LED 840LM/M 9,6W/M ENFALS SOSTRE
- TIRA LED 420LM/M 4,8W/M INTEGRAT EN BARRA
- LLUMINÀRIA LED ESTANCA 4500LM 36W IP65
- LLUMINÀRIA LED 60x60 4915LM 27,7W
- DETECTOR PRESENCIA EN SOSTRE
- INTERRUPTOR
- CONMUTADOR
- LLUMINÀRIA D'EMERGÈNCIA 110LM 1W
- LLUMINÀRIA D'EMERGÈNCIA 205LM 1W
- APLIC DE PARET 718LM 11,5W
- PROJECTOR 252W, 34367 lm, EN COLUMNA h: 7m

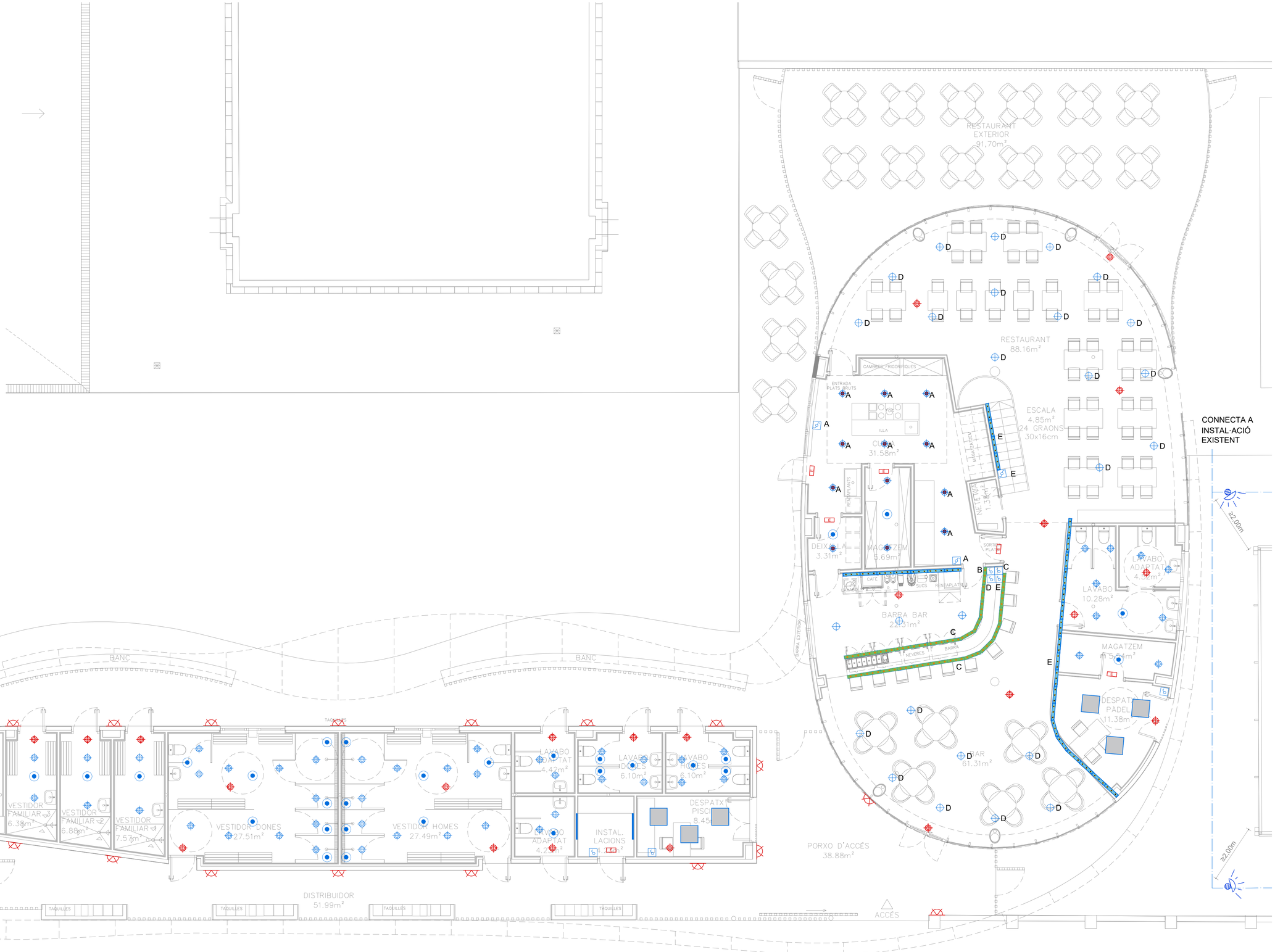

TDA ARQUITECTURA Y URBANISMO	PROMOTOR Ajuntament de Navàs	ARQUITECTA ELENA NEDELCU COAC nº 55375-1	EQUIP REDACTOR ARQUITECTURA CARLOS ALEJANDRO Arquitecte TDA Arquitectura y Urbanismo	ESTRUCTURA i INSTAL.LACIONS BAC ENGINEERING CONSULTANCY S.L. GRUP SOCOTEC	PROJECTE BÀSIC I EXECUTIU NOU EDIFICI MULTIFUNCIONAL AL COMPLEX ESPORTIU LLEURE, SALUT i ESPORT DE NAVÀS Passeig Pla de l'Alzineta. Navàs. Barcelona	LOT 1 - IL·LUMINACIÓ PLANTA BAIXA	N	Escala: DinA3 1/125 0 1	Data 131125	Núm. Plànol INS.21

ED251070_Iluminación.dwg

ENLLUMENAT

- LLUMINÀRIA PENJANT 2400LM 22,5W
- DOWNLIGHT 2400LM 22,5 W
- DOWNLIGHT 4980LM 43,3W
- TIRA LED 840LM/M 9,6W/M ENFALS SOSTRE
- TIRA LED 420LM/M 4,8W/M INTEGRAT EN BARRA
- LLUMINÀRIA LED ESTANCA 4500LM 36W IP65
- LLUMINÀRIA LED 60x60 4915LM 27,7W
- DETECTOR PRESENCIA EN SOSTRE
- INTERRUPTOR
- CONMUTADOR
- LLUMINÀRIA D'EMERGÈNCIA 110LM 1W
- LLUMINÀRIA D'EMERGÈNCIA 205LM 1W
- APLIC DE PARET 718LM 11,5W
- PROJECTOR 252W, 34367 lm, EN COLUMNA h: 7m

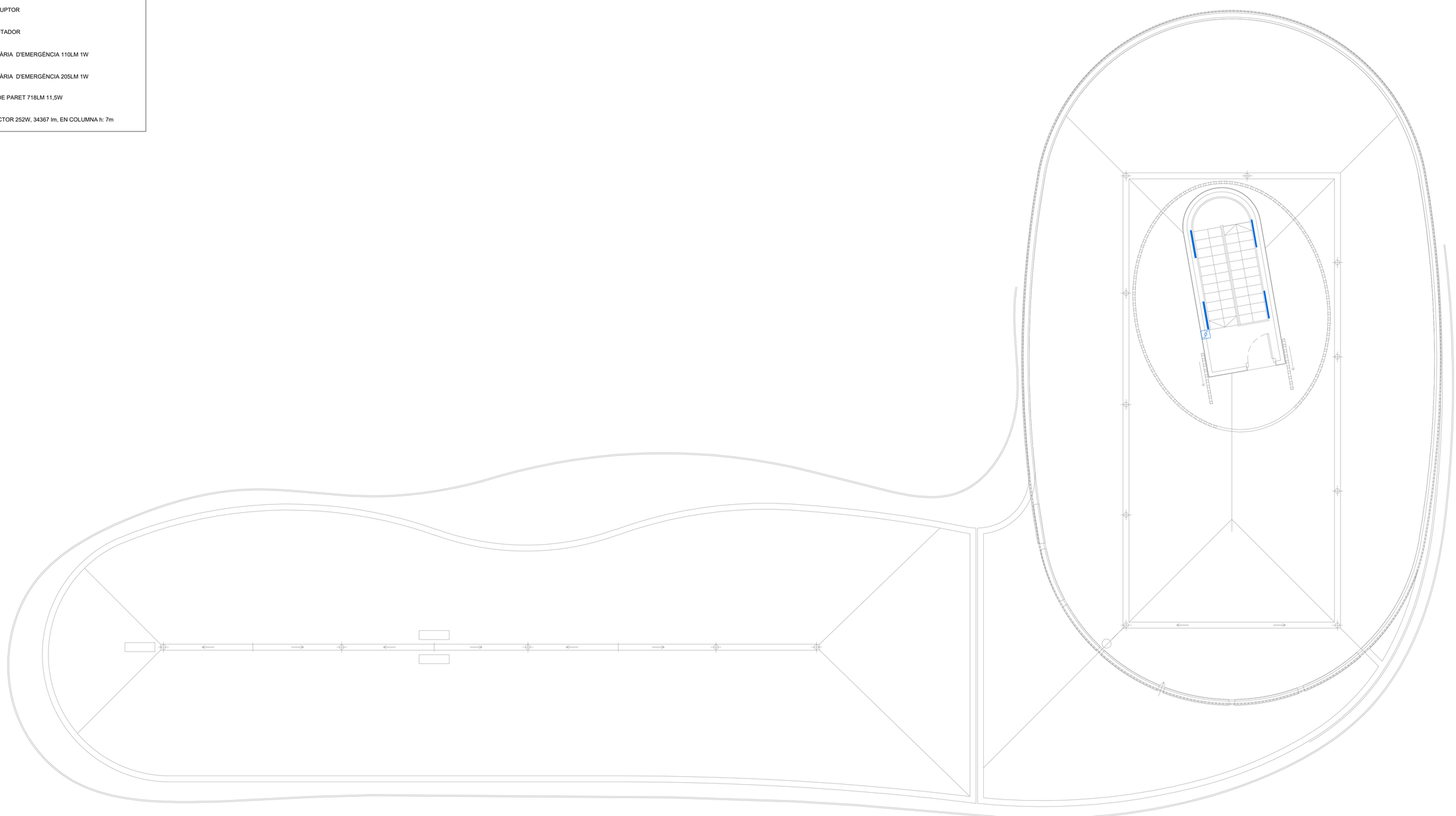

TDA ARQUITECTURA Y URBANISMO

PROMOTOR
Ajuntament de Navàs

ARQUITECTA
ELENA NEDELCU
COAC nº 55375-1

EQUIP REDACTOR
ARQUITECTURA
CARLOS ALEJANDRO Arquitecte
TDA Arquitectura y Urbanismo

ESTRUCTURA i INSTAL.LACIONS
BAC ENGINEERING CONSULTANCY S.L.
GRUP SOCOTEC

PROJECTE BÀSIC I EXECUTIU
NOU EDIFICI MULTIFUNCIONAL AL COMPLEX ESPORTIU LLEURE, SALUT i ESPORT DE NAVÀS
Passeig Pla de l'Alzineta. Navàs. Barcelona

LOT 1 - IL·LUMINACIÓ
PLANTA COBERTA

N

Escala: DinA3 1/125
0 1

Data
131125

Núm. Plànol
INS.22

ED251070_Iluminación.dwg

LEYENDA ELECTRICITAT

- TUBO PE DOBLE CAPA
- MECANISME TRUCADA
- MECANISME REPOSICIÓ
- SEÑALITZACIÓ ACÚSTICA/LLUMINOSA
- PRESA PARELL TRENAT RJ45
- BANYS PER A PERSONES AMB MOBILITAT REDUÏDA
- PRESA COAXIAL RTV ANTENA
- ANTENA TV
- AMPLIFICADOR TV
- PERICÓ D'ENTRADA 40 x 40 x 60 cm
- ARMARI ICT PROVEÏDORS

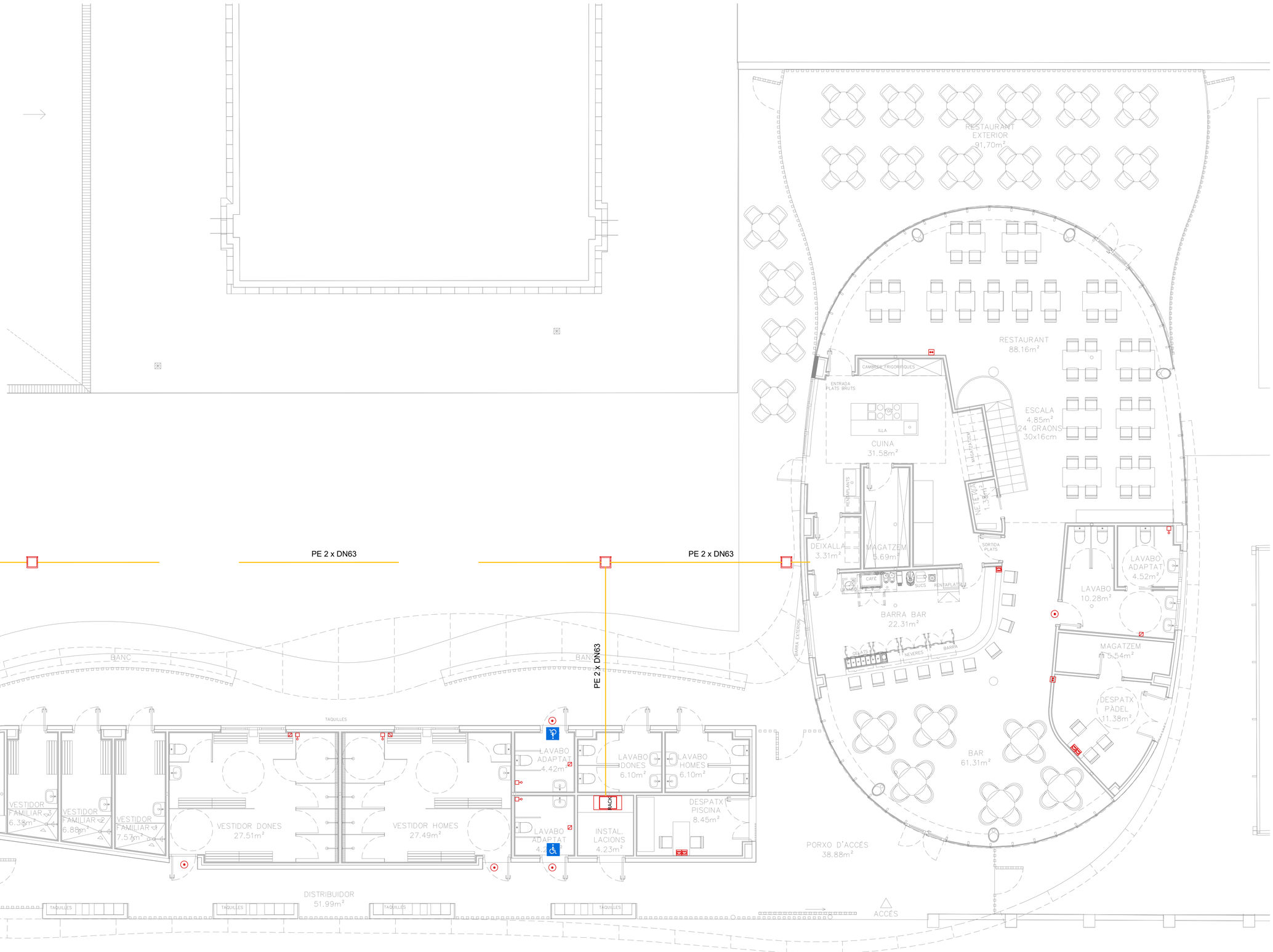

TDA ARQUITECTURA Y URBANISMO	PROMOTOR Ajuntament de Navàs	ARQUITECTA ELENA NEDELCU COAC nº 55375-1	EQUIP REDACTOR ARQUITECTURA CARLOS ALEJANDRO Arquitecte TDA Arquitectura y Urbanismo	ESTRUCTURA i INSTAL.LACIONS BAC ENGINEERING CONSULTANCY S.L. GRUP SOCOTEC	PROJECTE BÀSIC I EXECUTIU NOU EDIFICI MULTIFUNCIONAL AL COMPLEX ESPORTIU LLEURE, SALUT i ESPORT DE NAVÀS Passeig Pla de l'Alzineta. Navàs. Barcelona	LOT 1 - TELECOMUNICACIONS PLANTA BAIXA	N Escala: DinA3 1/125 0 1 Data 131125 Núm. Plànol INS.23

ED251070_Señales_Debiles.dwg

LEYENDA ELECTRICITAT

- TUBO PE DOBLE CAPA
- MECANISME TRUCADA
- MECANISME REPOSICIÓ
- SEÑALITZACIÓ ACÚSTICA/LLUMINOSA
- PRESA PARELL TRENAT RJ45
- BANYS PER A PERSONES AMB MOBILITAT REDUÏDA
- PRESA COAXIAL RTV ANTENA
- ANTENA TV
- AMPLIFICADOR TV
- PERICÓ D'ENTRADA 40 x 40 x 60 cm
- ARMARI ICT PROVEÏDORS

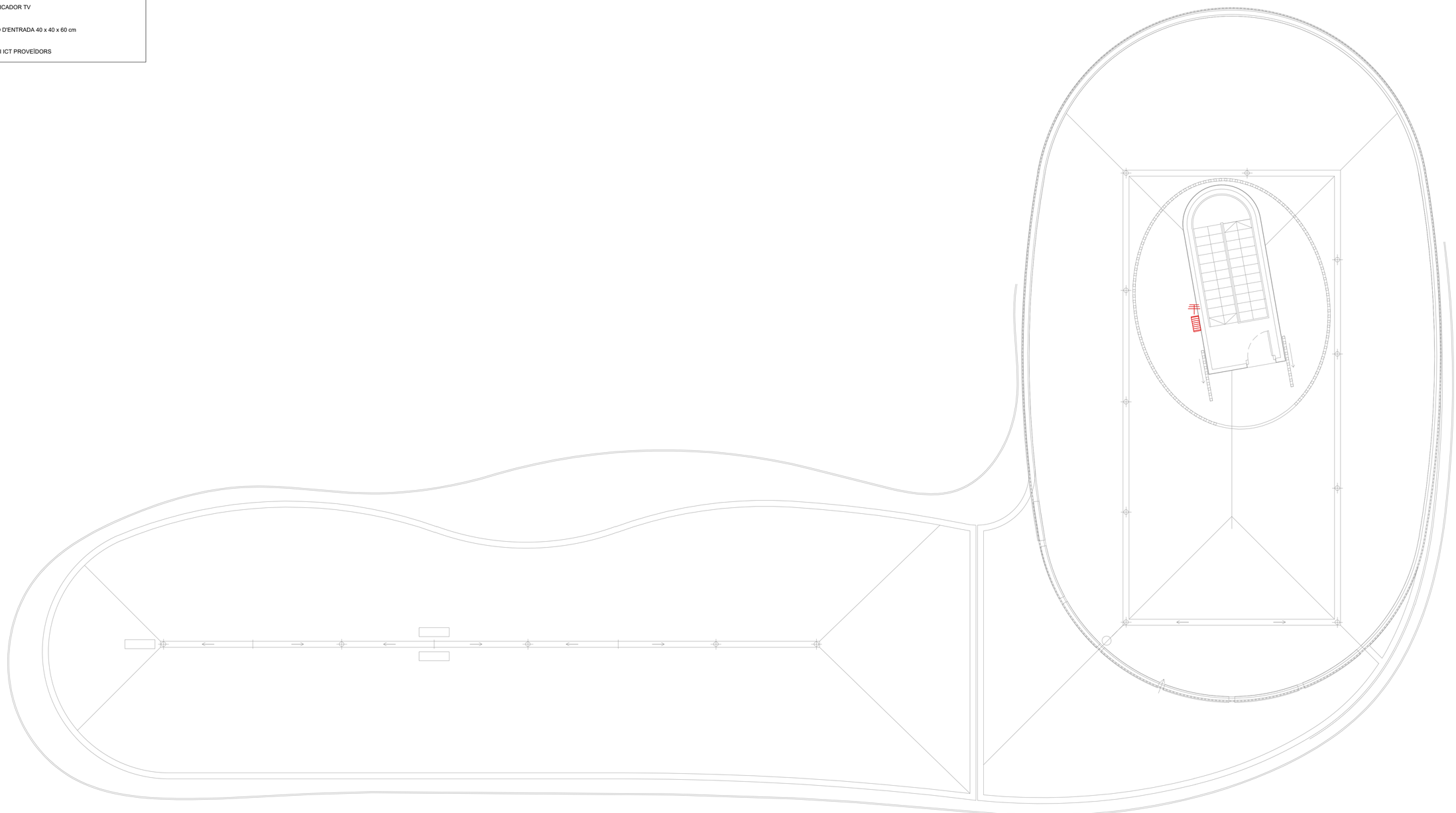

TDA ARQUITECTURA Y URBANISMO	PROMOTOR Ajuntament de Navàs	ARQUITECTA ELENA NEDELCU COAC nº 55375-1	EQUIP REDACTOR ARQUITECTURA CARLOS ALEJANDRO Arquitecte TDA Arquitectura y Urbanismo	ESTRUCTURA i INSTAL.LACIONS BAC ENGINEERING CONSULTANCY S.L. GRUP SOCOTEC	PROJECTE BÀSIC I EXECUTIU NOU EDIFICI MULTIFUNCIONAL AL COMPLEX ESPORTIU LLEURE, SALUT i ESPORT DE NAVÀS Passeig Pla de l'Alzineta. Navàs. Barcelona	LOT 1 - TELECOMUNICACIONS PLANTA COBERTA	N	Escala: DinA3 1/125 0 1	Data 131125	Núm. Plànol INS.24

ED251070_Señales_Debiles.dwg

PROJECTE BÀSIC i EXECUTIU. LOT 1

NOU EDIFICI MULTIFUNCIONAL AL COMPLEX ESPORTIU LLEURE, SALUT i ESPORT DE NAVÀS

PG. PLA DE L'ALZINETA. NAVÀS. BARCELONA



III. INSTAL.LACIONS

3 PLEC DE CONDICIONS

PROMOTOR

AJUNTAMENT DE NAVÀS

ARQUITECTA

ELENA NEDELCU

TDA ARQUITECTURA Y URBANISMO

AGOST DE 2026

B MATERIALS I COMPOSTOS

B0 MATERIALS BÀSICS

B01 LÍQUIDS

B011- AIGUA

0.- ELEMENTS QUE CONTEMPLA EL PLEC

B011-05ME.

1.- DEFINICIÓ I CONDICIONS DELS ELEMENTS
Aigües utilitzades per algun dels usos següents:
- Confecció de formigó
- Confecció de morter
- Confecció de pasta de guix
- Reg de plantacions
- Conglomerats de grava-ciment, terra-ciment, grava-emulsió, etc.
- Humectació de bases o subbases
- Humectació de peces ceràmiques, de ciment, etc.

CARACTERÍSTIQUES GENERALS:
Poden ser utilitzades les aigües potables i les sancionades com a acceptables per la pràctica. Es poden utilitzar aigües de mar o salines anàlogues per a la confecció o curat de formigons sense armadura. Per a la confecció de formigó armat o pretesat es prohibeix l'ús d'aquestes aigües, tret del cas que es facin estudis especials.
Es podrà utilitzar aigua reciclada provinent del rentat dels camions formigonera a la pròpia central de formigó, sempre que compleixi les especificacions anteriors i la seva densitat sigui <= 1,3 g/cm3 i la densitat total sigui <=1,1 g/cm3
L'aigua a utilitzar tant en el curat com en la pastada del formigó, no ha de contenir cap substància perjudicial en quantitats que puguin afectar a les propietats del formigó o a la protecció de l'armat.
Si ha d'utilitzar-se per a la confecció o el curat de formigó o de morters i no hi ha antecedents de la seva utilització o aquesta presenta algun dubte s'haurà de verificar que acompleix totes aquestes característiques:
- Exponent d'hidrogen pH (UNE 83952): >= 5
- Total de substàncies dissoltes (UNE 83957): <= 15 g/l (15.000 ppm)
- Sulfats, expressats en SO4- (UNE 83956) - Ciment tipus SR,SRC: <= 5 g/l (5.000 ppm) - Altres tipus de ciment: <= 1 g/l (1.000 ppm)
- Ió clor, expressat en Cl- (UNE 83958) - Aigua per a formigó pretesat: <= 1 g/l (1.000 ppm)
- Aigua per a formigó armat: <= 2 g/l - Aigua per a formigó en massa amb armadura de fissuració: <= 2 g/l
- Hidrats de carboni(UNE 83959) : 0
- Substàncies orgàniques solubles en èter (UNE 83960): <= 15 g/l (15.000 ppm)

Álcalis Na2O: >= 1,5 g/l
Ió clor total aportat per components d'un formigó no pot superar:
- Pretensat: <= 0,2% pes de ciment
- Armat: <= 0,4% pes de ciment
- En massa amb armadura de fissuració: <= 0,4% pes de ciment

2.- CONDICIONS DE SUBMINISTRAMENT I EMMAGATZEMATGE
Subministrament i emmagatzematge: De manera que no s'alterin les seves condicions.
3.- UNITAT I CRITERI D'AMIDAMENT
Unitat d'amidament: la indicada a la descripció de l'element
Criteri d'amidament: quantitat necessària subministrada a l'obra
4.- NORMATIVA DE COMPLIMENT OBLIGATORI
Real Decreto 470/2021, de 29 de junio, por el que se aprueba el Código Estructural.
5.- CONDICIONS DE CONTROL DE RECEPCIÓ
OPERACIONS DE CONTROL:
Abans de l'inici de l'obra i si no es tenen antecedents de l'aigua que es vol utilitzar, o es tenen dubtes, s'ha d'analitzar l'aigua per determinar:
- Exponent d'hidrogen pH (UNE 83952)
- Contingut de substàncies dissoltes (UNE 83957)
- Contingut de sulfats, expressats en SO4 (UNE 83956)

Contingut en ió clor Cl- (UNE 83958)
- Contingut d'hidrats de carboni (UNE 83959)
- Contingut de substàncies orgàniques solubles en èter (UNE 83960)

En cas d'utilitzar aigua potable de la xarxa de subministrament, no serà obligatori realitzar els assajos anteriors.
En altres casos, la DF o el Responsable de la recepció en el cas de centrals de formigó preparat o de prefabricats, s'ha de disposar la realització dels assajos en laboratoris contemplats en l'apartat 78.2.2.1, per tal de comprovar el compliment de les especificacions de l'article 29 del CODI ESTRUCTURAL.
CRITERIS DE PRESA DE MOSTRES:
Els controls s'han de realitzar segons les instruccions de la DF i el CODI ESTRUCTURAL, realitzant-se la presa de mostres segons la UNE 83951.
INTERPRETACIÓ DE RESULTATS I ACTUACIONS EN CAS D'INCOMPLIMENT:
No s'ha d'acceptar l'aigua que no compleixi les especificacions, ni per a l'amasat ni per al curat.

B0 MATERIALS BÀSICS

B03 GRANULATS

B030- ARGILA EXPANDIDA

0.- ELEMENTS QUE CONTEMPLA EL PLEC

B030-05PH.

1.- DEFINICIÓ I CONDICIONS DELS ELEMENTS
Grànuls esfèrics obtinguts per un procés de cocció d'argiles especials a 1200°C en forn rotatori.
S'han considerat les densitats nominals següents:
- 300- 350 kg/m3
- 550 kg/m3
- 750 kg/m3

CARACTERÍSTIQUES GENERALS:
Ha de ser imputrescible i inatacable pels agents atmosfèrics i productes químics.
Conductivitat tèrmica a 20°C (UNE 92-202):
- Densitat aparent 300-350 kg/m3: 0,08 W/m K
- Densitat aparent 550 kg/m3: 0,10 W/m K
- Densitat aparent 750 kg/m3: 0,016 W/m K

Terrossos d'argila, en volum (UNE 53033): < 0,25%
Contingut de fins que passen pel tamís 0,08, en volum (UNE 7135): < 2%
Contingut de sulfats expressats en SO4 i referits al granulat sec en pes (UNE 7245): 1,2%
Resistència a la compressió:
- Pes específic aparent 3,0-3,5 kN/m3: 1,3 N/mm2
- Pes específic aparent 5,0 kN/m3: 1,7 N/mm2
- Pes específic aparent 7,5 kN/m3: 1,9 N/mm2

Absorció d'aigua: < 14% en volum
Toleràncies:
- Resistència a la compressió: ± 0,1 N/mm2
- Densitat aparent: ± 50 kg/m3 DN
- Terrossos d'argila: < 0,5%
- Contingut de fins: < 3,5%
- Contingut de sulfats: < 1,5%

2.- CONDICIONS DE SUBMINISTRAMENT I EMMAGATZEMATGE
SUBMINISTRAMENT EN SACS:
Subministrament: En sacs, de manera que no s'alterin les seves característiques.
Si el material ha de ser component de la part cega del tancament exterior d'un espai habitable, el fabricant ha de declarar, com a mínim, els valors per les propietats higrotèrmiques següents, d'acord amb l'especificat en l'apartat 4.1 del DB HE 1:
- Conductivitat tèrmica (W/mK)
- Factor de resistència a la difusió del vapor d'aigua

Emmagatzematge: Sobre una superfície plana i neta, protegits de pluges i humitats. No s'ha de col·locar pes a sobre, per tal de no aixafar el material.
ARGILA EXPANDIDA PER A IMPULSAR EN SEC:
Subministrament: En cisternes per impulsar en sec.
No hi ha condicions específiques d'emmagatzematge.

3.- UNITAT I CRITERI D'AMIDAMENT
Unitat d'amidament: la indicada a la descripció de l'element
Criteri d'amidament: quantitat necessària subministrada a l'obra
4.- NORMATIVA DE COMPLIMENT OBLIGATORI
No hi ha normativa de compliment obligatori.

B0 MATERIALS BÀSICS

B03 GRANULATS

B036- GRAVA DE GRANULAT RECICLAT

0.- ELEMENTS QUE CONTEMPLA EL PLEC

B036-21CG,B036-21CF.

1.- DEFINICIÓ I CONDICIONS DELS ELEMENTS
Granulats utilitzats per a algun dels usos següents:
- Confecció de formigons
- Confecció de barreges grava-ciment per a paviments
- Material per a drenatges
- Material per a paviments
El seu origen pot ser:
- Granulats procedents del reciclatge de residus de la construcció o demolicions, provenints d'una planta legalment autoritzada per al tractament d'aquests residus
Els granulats procedents del reciclatge d'enderrocs de la construcció que s'han considerat són els següents:
- Granulats reciclats provinents de construcció de maó
- Granulats reciclats provinents de formigó
- Granulats reciclats mixtes
- Granulats reciclats prioritariament naturals
CARACTERÍSTIQUES GENERALS:
El contractista ha de sotmetre a l'aprovació de la DF les pedreres o dipòsits d'on s'han d'obtenir els àrids, aportant tots els elements justificatius que cregués convenients o que li fossin requerits pel Director d'Obra, entre d'altres:
- Classificació geològica.
- Estudi de morfologia.
- Aplicacions anteriors.
La DF ha de poder refusar totes aquelles procedències que, al seu criteri, obligarien a un control massa freqüent dels materials que se n'extraguessin.
CARACTERÍSTIQUES GENERALS DELS GRANULATS RECICLATS
Els granulats procedents de reciclatge d'enderrocs no han de contenir en cap cas restes provinents de construccions amb patologies estructurals, com ara ciment aluminós, granulats amb sulfurs, sílice amorfa o corrosió de les armadures.
Els grànuls han de tenir forma arrodonida o polièdrica.
La composició granulomètrica ha de ser l'adequada al seu ús i ha de ser la que es defineix a la partida d'obra en què intervingui o, si no hi consta, la que estableixi explícitament la DF.
Han de ser nets, resistents i de granulometria uniforme.
No han de tenir pols, brutícia, argila, margues o d'altres matèries estranyes.
Diàmetre mínim: 98% retingut tamís 4 (UNE-EN 933-2)
Els àrids reciclats hauran de complir amb les especificacions de l'article 30 del CODI ESTRUCTURAL.
A més, els que provinguin de formigons estructurals sans, o de resistència elevada, han de ser adequats per a la fabricació de formigó reciclat estructural, complint una sèrie de requisits:
- Dimensió mínima permesa = 4 mm
- Terrossos d'argila per a un formigó amb menys del 20% d'àrid reciclat: <= 0,6%
- Terrossos d'argila per a un formigó amb 100% d'àrid reciclat: <= 0,25%
- Absorció d'aigua per a un formigó amb menys del 20% d'àrid reciclat: <= 7%
- Absorció d'aigua per a un formigó amb més del 20% d'àrid reciclat: <= 5%
- Coeficient de Los Ángeles: <= 40
- Continguts màxims d'impureses: - Material ceràmic: <= 5% del pes - Partícules lleugeres: <= 1% del pes - Asfalt: <= 1% del pes - Altres: <= 1,0 % del pes

En els valors de les especificacions no citades, es mantenen els establerts en l'article 30 del CODI ESTRUCTURAL.
GRANULATS PROCEDENTS DE RECICLATGE DE RESIDUS DE LA CONSTRUCCIÓ I DEMOLICIONS:
El material ha de procedir d'una planta autoritzada legalment per al tractament de residus de la construcció.
El material no ha de ser susceptible de cap mena de meteorització o d'alteració física o química sota les condicions més desfavorables que presumiblement es puguin donar al lloc d'utilització.
No han de donar lloc, amb l'aigua, a dissolucions que puguin causar danys a estructures, capes de ferms, o contaminar el sòl o corrents d'aigua.
GRANULATS RECICLATS PROVINENTS DE CONSTRUCCIÓ DE MAÓ:
El seu origen ha de ser construccions de maó, amb un contingut final de ceràmica superior al 10% en pes.
Contingut de maó + morters + formigons: >= 90% en pes
Contingut d'elements metàl·lics: Nul
Ús admissible: Reblerts per a drenatges i protecció de cobertes
GRANULATS RECICLATS PROVINENTS DE FORMIGONS:
El seu origen ha de ser de construccions de formigó, sense barreja d'altres enderrocs.
Contingut de formigó: > 95%
Contingut d'elements metàl·lics: Nul
Ús admissible:
- Drenatges
- Formigons de resistència característica <= 20 N/mm2
- Protecció de cobertes
- Bases i subbases de paviments
GRANULATS RECICLATS MIXTES:
El seu origen ha de ser enderrocs de construccions de maó i formigó, amb una densitat dels elements massissos > 1600 kg/m3.
Contingut de ceràmica: <= 10% en pes
Contingut total de matxuca de formigó + maó + morter: >= 95% en pes
Contingut d'elements metàl·lics: Nul
Ús admissible:
- Drenatges
- Formigons en massa
GRANULATS RECICLATS PRIORITARIAMENT NATURALS:
Granulats obtinguts de pedrera amb incorporació d'un 20% de granulats reciclats provinents de formigó.
Ús admissible:
- Drenatges i formigons.
S'han considerat les següents utilitzacions de les graves:
- Per a confecció de formigons
- Per a drens
- Per a paviments
- Per a confecció de mescles grava-ciment tipus GC-1 o GC-2
GRAVA PER A LA CONFECCIÓ DE FORMIGONS:
Es denomina grava a la barreja de les diferents fraccions de granulat gruixut que s'utilitzen per a la confecció del formigó
Designació: d/D - IL - N
d/D: Fracció granulomètrica, d tamany mínim i D tamany màxim
IL: Presentació, R rodat, T triturat (matxuqueig) i M barreja
N: Naturalesa de l'àrid (C, calcari; S, silici; G,granític; O, ofita; B, basalt; D, dolomític; Q, traquita; I, fonolita; V, varis; A, artificial i R, reciclat
La grandària màxima D d'un granulat gruixut (grava) utilitzat per la confecció de formigó serà menor que les següents dimensions:
- 0,8 de la distància lliure horitzontal entre beines o armadures que formin grup, o entre un parament de la peça i una beina o armadura que formi un angle >45° (amb la direcció de formigonat)
- 1,25 de la distància entre un parament de la peça i una beina o armadura que formi un angle <=45° (amb la direcció de formigonat)
- 0,25 de la dimensió mínima de la peça que es formigona amb les excepcions següents: - Lloses superiors de sostres, amb TMA < 0,4 del gruix mínim - Peces d'execució molt curosa i elements en els que l'efecte de la paret de l'encofrat sigui reduït (sostres encofrats a una sola cara), amb TMA < 0,33 del gruix mínim
Quan el formigó passi entre vàries armadures, l'àrid gruixut serà el mínim valor entre el primer punt i el segon del paràgraf anterior.
Tot el granulat ha de ser d'una mida inferior al doble del límit més petit aplicable a cada cas.
Contingut de matèria orgànica (UNE-EN 1744-1): Color més clar que el patró
Fins que passen pel tamís 0,063 (UNE-EN 933-2):
- Per a graves calcàries i granítiques: <= 1,5% en pes
- Granulats, reciclats de formigó o prioritariament naturals: < 3%
- Per a granulats reciclats mixtos: < 5%

L'índex de llenques per a un granulat gruixut segons UNE-EN 933-3: <= 35%
Material retingut pel tamís 0,063 (UNE_EN 933-2) i que sura en un líquid de pes específic 20 kN/m3 (UNE EN 1744-1):
- Granulats naturals <= 1% en pes
Compostos de sofre expressats en SO3 i referits a granulat sec (UNE-EN 1744-1):
- Granulats naturals: <= 1% en pes
- Granulats d'escòries siderúrgiques: <= 2% en pes
- Granulats reciclats mixtos: <= 1% en pes
- Granulats amb sulfurs de ferro oxidables en forma de pirrotina: <= 0,1% en pes
- Altres granulats: <= 0,4% en pes
Sulfats solubles en àcids, expressats en SO3 i referits a granulat sec (UNE-EN 1744-1):
- Granulats naturals: <= 0,8% en pes
- Granulats d'escòries siderúrgiques: <= 1% en pes
Clorurs expressats en Cl- i referits a granulat sec (UNE-EN 1744-1):
- Formigó armat o en massa amb armadura de fissuració: <= 0,05% en massa
- Formigó pretesat: <= 0,03% en massa
Ió clor total aportat per components d'un formigó no pot superar:
- Pretensat: <= 0,2% pes de ciment
- Armat: <= 0,4% pes de ciment
- En massa amb armadura de fissuració: <= 0,4% pes de ciment
Contingut de pirites o d'altres sulfurs: 0%
Contingut d'ió Cl-:
- Granulats reciclats mixtos: < 0,06%
El contingut de matèria orgànica que sura en un líquid de pes específic 2 segons la UNE-EN 1744-1(Apart.) 14.2 serà <= 1% per a granulats gruixuts.
Contingut de materials no petris (roba, fusta, paper...):
- Granulats reciclats provinents de formigó o mixtos: < 0,5%
- Altres granulats: Nul
Contingut de restes d'asfalt:
- Granulat reciclat mixt o provinent de formigó: < 0,5%
- Altres granulats: Nul
Reactivitat:
- Àlcali-sílici o àlcali-silicat (Mètode químic UNE 146-507-1 EX o Mètode accelerat UNE 146-508 EX): Nul·la
- Àlcali-carbonat (Mètode químic UNE 146-507-2): Nul·la
Estabilitat (UNE-EN 1367-2):
- Pèrdua de pes amb sulfat magnèsic: <= 18%
Resistència a la fragmentació segons UNE-EN 1097-2 (Assaig de los Ángeles):
- Granulats gruixuts naturals: <= 40
Absorció d'aigua:
- Granulats gruixuts naturals (UNE-EN 1097-6): < 5%
- Granulats reciclats provinents de formigó: < 10%
- Granulats reciclats mixtos: < 18%
- Granulats reciclats prioritariament naturals: < 5%
Pèrdua de pes amb cinc cicle de sulfat de magnesi segons UNE-EN 1367-2:
- Granulats gruixuts naturals: <= 18%
Els àrids no han de presentar reactivitat potencial amb els àlcalis del formigó. Per a comprovar-ho, s'ha de realitzar en primer lloc un anàlisi petrogràfic, per a obtenir el tipus de reactivitat que, en el seu cas, puguin presentar. Si d'aquest estudi es dedueix la possibilitat de reactivitat àlcali sílice o àlcali silicat, s'ha de realitzar l'assaig descrit a l'UNE 146.508 EX. Si el tipus de reactivitat potencial és àlcali carbonat, s'ha de realitzar l'assaig descrit a l'UNE 146.507 EX Part 2.
Els àrids no han de ser reactius amb el ciment. No s'utilitzaran àrids procedents de roques toves, friables, poroses, etc., ni els que continguin nòduls de guix, compostos ferrosos, sulfurs oxidables, etc, en quantitats superiors a les contemplades al CODI ESTRUCTURAL.
GRAVA PER A DRENATGES:
El granulat ha de ser procedent d'un jaciment natural, del matxuqueig de roques naturals, o del reciclatge d'enderrocs. No ha de presentar restes d'argila, margues o altres materials estranys. La mida màxima dels grànuls ha de ser de 76 mm (tamís 80 UNE) i el garbellat ponderal acumulat pel tamís 0,08 UNE ha de ser <= 5%. La composició granulomètrica ha de ser fixada explícitament per la DF segons les característiques del terreny per drenar i del sistema de drenatge.
Plasticitat: No plàstic
Coeficient de desgast (assaig "Los Ángeles" UNE-EN 1097-2): <= 40
Equivalent de sorra (UNE-EN 933-8): > 30
Condicions generals de filtratge:
- F15/d85: < 5
- F15/d15: < 5
- F50/d50: < 5
(Fx = grandària superior de la fracció x% en pes del material filtrant, dx = grandària superior

de la proporció x% del terreny a drenar)
A més, el coeficient d'uniformitat del filtre ha de ser:
- F60/F10: <20
Condicions de la granulometria en funció del sistema previst d'evacuació de l'aigua:
- Per a tubs perforats: F85/Diàmetre de l'orifici: > 1
- Per a tubs amb juntes obertes: F85/ Obertura de la junta: > 1,2
- Per a tubs de formigó porós: F85/d15 de l'àrid del tub: > 0,2
- Si es drena per metxinals: F85/ diàmetre del metxinal: > 1
Quan no sigui possible trobar un material granular d'aquestes condicions es faran filtres granulars compostos de vàries capes. La més gruixuda es col·locarà al costat del sistema d'evacuació. Aquesta complirà les condicions de filtre respecte a la següent i així successivament fins arribar al replè o al terreny natural. Es podrà recórrer a l'ús de filtres geotèxtils.
Quan el terreny natural estigui constituït per materials amb graves i boles a efectes del compliment de les condicions anteriors, s'atendrà únicament a la corba granulomètrica de la fracció del mateix inferior a 25 mm.
Si el terreny no és cohesiu i està compost per sorra fina i llims, el material drenant haurà de complir, a més de les condicions generals de filtre, la condició: F15 > 1 mm.
Si el terreny natural és cohesiu, compacte i homogeni, sense restes de sorra o llims, les condicions de filtre 1 i 2 s'han de substituir per: 0,1 mm > F15 > 0,4 mm
En els drens cecs, el material de la zona permeable central haurà de complir les següents condicions:
- Mida màxima de l'àrid: Entre 20 mm i 80 mm
- Coeficient d'uniformitat: F60/F10 < 4
Si s'utilitza granulats reciclats s'ha de comprovar que l'inflament (assaig CBR (NLT-111)) sigui inferior al 2% (UNE 103502).
2.- CONDICIONS DE SUBMINISTRAMENT I EMMAGATZEMATGE
CONDICIONS GENERALS:
Subministrament i emmagatzematge: De manera que no s'alterin les seves condicions.
Cada remesa de grava s'ha de descarregar en una zona ja preparada de sòl sec
Les graves de tipus diferents s'han d'emmagatzemar per separat
Els àrids s'emmagatzemaran de tal manera que quedin protegits contra la contaminació, i evitant la seva possible segregació, sobretot durant el seu transport. Es recomana emmagatzemar-los sota cobert per evitar els canvis de temperatura del granulat.
3.- UNITAT I CRITERI D'AMIDAMENT
Unitat d'amidament: la indicada a la descripció de l'element
Criteri d'amidament: quantitat necessària subministrada a l'obra
4.- NORMATIVA DE COMPLIMENT OBLIGATORI
GRAVA PER A LA CONFECCIÓ DE FORMIGONS:
Real Decreto 470/2021, de 29 de junio, por el que se aprueba el Código Estructural.
UNE-EN 12620:2003 Áridos para hormigón.
GRAVA PER A PAVIMENTS:
* Orden de 6 de febrero de 1976 por la que se aprueba el Pliego de Prescripciones Técnicas Generales para Obras de Carreteras y Puentes (PG-3).
GRAVA PER A DRENATGES:
Orden FOM/298/2016, de 15 de febrero, por la que se aprueba la norma 5.2-IC drenaje superficial de la Instrucción de Carreteras.
5.- CONDICIONS DE CONTROL DE RECEPCIÓ
CONDICIONS DE MARCATGE I CONTROL DE LA DOCUMENTACIÓ:
L'entrega de granulat a l'obra ha d'anar acompanyada d'un full de subministrament proporcionat pel subministrador, en el que hi han de constar com a mínim les següents dades:
- Identificació del subministrador
- Número del certificat de marcatge CE o indicació d'autoconsum
- Número de sèrie de la fulla de subministrament
- Nom de la cantera o planta subministradora en cas de material reciclat
- Data del lliurament
- Nom del peticionari - Productes per a carreteres i altres treballs d'obres públiques i edificació de Funcio: Aplicacions que exigeixen requisits de seguretat molt estrictes*. * Requisits que han de ser definits per lleis, reglaments i normes administratives nacionals de cada estat membre, - Productes per a edificació, fabricació de productes de formigó prefabricat, carreteres i altres treballs d'obres públiques de Funcio: Aplicacions que exigeixen requisits de seguretat molt estrictes*. * Requisits que han de ser definits per lleis, reglaments i normes administratives nacionals de cada estat membre: - Sistema 2+: Declaració de Prestacions - Productes per a edificació, fabricació de productes de formigó prefabricat, carreteres i altres treballs d'obres públiques de Funcio: Aplicacions que no exigeixen requisits de seguretat molt estrictes*. * Requisits que han de ser definits per lleis, reglaments i normes administratives nacionals de cada estat membre, - Productes per a carreteres i altres treballs d'obres públiques i edificació de Funcio: Aplicacions que no exigeixen requisits de seguretat molt estrictes*. * Requisits que han de ser definits per lleis, reglaments i normes administratives nacionals de cada estat membre:
- Sistema 4: Declaració de Prestacions
El símbol de marcatge de conformitat CE s'ha d'estampar d'acord amb la Directiva 93/68CE i ha d'estar

visible sobre el producte o sobre etiqueta, embalatge o documentació comercial i ha d'anar acompanyat de la següent informació:
- Número d'identificació de l'organisme de certificació
- Nom o marca d'identificació i direcció del fabricant
- Les dues últimes xifres de l'any d'impressió del marcatge
- Referència a la norma (UNE-EN 12620)
- Descripció del producte (nom genèric, material, ús previst)
- Designació del producte
- Informació de les característiques essencials aplicables

A la documentació del marcatge haurà d'indicar:
- Nom del laboratori que ha realitzat els assajos
- Data d'emissió del certificat
- Garantia de que el tractament estadístic és l'exigit en el marcatge
- Estudi de fins que justifiqui experimentalment el seu ús, en el cas que hi hagi àrids que no compleixen amb l'article 30.4.1 del CODI ESTRUCTURAL.

L'àrid reciclat ha d'incloure en la seva documentació:
- Naturalesa del material
- Planta productora de l'àrid i empresa transportista de la runa
- Presència d'impureses
- Detalls de la seva procedència
- Altre informació que resulti rellevant

En el cas que el material declari contingut reciclat, el fabricant ha de mostrar, si se li demana, la documentació que acrediti aquest contingut.
El subministrador de granulats procedents de reciclatge, ha d'aportar la documentació que garanteixi el compliment de les especificacions establertes en el CODI ESTRUCTURAL, si el material s'ha d'utilitzar en la confecció de formigons.
OPERACIONS DE CONTROL:
Els àrids han de disposar del marcatge CE, de tal manera que la comprovació de la seva idoneïtat per al seu ús es farà mitjançant un control documental del marcatge per tal de determinar el compliment de les especificacions del projecte i de l'article 30 del CODI ESTRUCTURAL.
En el cas d'àrids d'autoconsum, el Constructor o el Subministrador ha d'aportar un certificat d'assaig, de com a màxim tres mesos d'antiguitat, realitzat en un laboratori de control dels contemplats en l'article 17.2.2.1 del CODI ESTRUCTURAL, que verifiqui el compliment de les especificacions de l'àrid subministrat respecte l'article 30 del CODI ESTRUCTURAL.
La DF ha de poder valorar el nivell de garantia del distintiu, i en cas de no disposar de suficient informació, ha de poder determinar l'execució de comprovacions mitjançant assaigs.
La DF, a més, ha de valorar si realitzar una inspecció a la planta de fabricació, a poder ser, abans del subministra de l'àrid, per comprovar la idoneïtat per a la seva fabricació. En cas necessari, la DF ha de poder realitzar els assaigs següents per a verificar la conformitat de les especificacions:
- Índex de llenques (UNE-EN 933-3).
- Terrossos d'argila (UNE 7133)
- Partícules toves (UNE 7134)
- Coeficient de forma (UNE EN 933-4)
- Material retingut pel garbell 0.063 UNE (UNE EN 933-2) i que sura en un líquid de pes específic 2 (UNE EN 1744-1).
- Compostos de sofre (SO3)- respecte al granulat sec (UNE-EN 1744-1).
- Contingut en ió clor Cl- (UNE-EN 1744-1)
- Assaig petrogràfic
- Reactivitat potencial amb els àlcalis del ciment (UNE 146-507 i UNE 146-508).
- Estabilitat, resistència a l'atac del sulfat magnèsic (UNE-EN 1367-2).
- Absorció d'aigua (UNE-EN 1097-6).
- Resistència al desgast Los Angeles (UNE-EN 1097-2).
- Assaig d'identificació per raigs X.
- Assaig granulomètric (UNE-EN 933-2)

OPERACIONS DE CONTROL EN GRAVA PER A DRENATGES:
Les tasques de control a realitzar són les següents:
- Inspecció visual del material i recepció del certificat de procedència i qualitat corresponent.
- Abans de començar el reblert, quan hagi canvi de procedència del material, o cada 2000 m3 durant la seva execució, es realitzaran els següents assaigs d'identificació del material: - Assaig granulomètric del material filtrant (UNE EN 933-1) - Assaig granulomètric del material adjacent (UNE 103101) - Desgast de "Los Ángeles" (UNE EN 1097-2)

S'ha de demanar un certificat de procedència del material, que en el cas d'àrids naturals ha de contenir:
- Classificació geològica
- Estudi de morfologia
- Aplicacions anteriors
- Assaigs d'identificació del material

CRITERIS DE PRESA DE MOSTRES:

Els controls s'han de realitzar segons les instruccions de la DF i el CODI ESTRUCTURAL.
CRITERIS DE PRESA DE MOSTRES EN GRAVA PER A DRENATGES:
S'han de seguir les instruccions de la DF i els criteris de les normes de procediment indicades en cada assaig.
INTERPRETACIÓ DE RESULTATS I ACTUACIONS EN CAS D'INCOMPLIMENT:
No s'acceptarà la grava que no compleixi totes les especificacions indicades al plec. Si la granulometria no s'ajusta a la utilitzada per a l'establiment de les dosificacions aprovades, s'hauran de projectar i aprovar noves fórmules de treball.
INTERPRETACIÓ DE RESULTATS I ACTUACIÓ EN CAS D'INCOMPLIMENT EN GRAVA PER A DRENATGES:
Els resultats dels assaigs d'identificació han de complir estrictament les especificacions indicades, en cas contrari, no s'ha d'autoritzar l'ús del material corresponent en l'execució del reblert.

B0 MATERIALS BÀSICS

B03 GRANULATS

B03L- SORRA

0.- ELEMENTS QUE CONTEMPLA EL PLEC

B03L-05N7,B03L-05MX.

1.- DEFINICIÓ I CONDICIONS DELS ELEMENTS

Sorra procedent de roques calcàries, roques granítiques, marbres blancs i durs, o sorra procedent del reciclatge de residus de la construcció i demolició en una planta legalment autoritzada per al tractament d'aquest tipus de residu.
S'han considerat els tipus següents:
- Sorra de marbre blanc
- Sorra per a confecció de formigons, d'origen:

Sorra per a confecció de formigons, d'origen: - De pedra calcària - De pedra granítica
- Sorra per a confecció de morters
- Sorra per a reblert de rases amb canonades
- Sorres procedents de reciclatge de residus de la construcció i demolicions

CARACTERÍSTIQUES GENERALS:
El contractista ha de sotmetre a l'aprovació de la DF les pedreres o dipòsits d'on s'han d'obtenir els àrids, aportant tots els elements justificatius que cregués convenients o que li fossin requerits pel Director d'Obra, entre d'altres:
- Classificació geològica.
- Estudi de morfologia.
- Aplicacions anteriors.

La DF ha de poder refusar totes aquelles procedències que, al seu criteri, obligarien a un control massa freqüent dels materials que se n'extraguessin.
Els grànuls han de tenir forma arrodonida o polièdrica.
La composició granulomètrica ha de ser l'adequada al seu ús, o si no consta, la que estableixi explícitament la DF.
No ha de tenir margues o altres materials estranys.
Contingut de pirites o d'altres sulfurs oxidables: 0%
Contingut de matèria orgànica (UNE-EN 1744-1): Color més clar que el patró
Contingut de terrossos d'argila (UNE 7133): <= 1% en pes
Els àrids no han de ser reactius amb el ciment. No s'utilitzaran àrids procedents de roques toves, friables, poroses, etc., ni els que continguin nòduls de guix, compostos ferrosos, sulfurs oxidables, etc, en quantitats superiors a les contemplades al CODI ESTRUCTURAL.
Els àrids reciclats hauran de complir amb les especificacions de l'article 30 del CODI ESTRUCTURAL.
A més, els que provinguin de formigons estructurals sans, o de resistència elevada, han de ser adequats per a la fabricació de formigó reciclat estructural, complint una sèrie de requisits:
- Dimensió mínima permesa = 4 mm
- Terrossos d'argila per a un formigó amb menys del 20% d'àrid reciclat: <= 0,6%
- Terrossos d'argila per a un formigó amb 100% d'àrid reciclat: <= 0,25%
- Absorció d'aigua per a un formigó amb menys del 20% d'àrid reciclat: <= 7%
- Absorció d'aigua per a un formigó amb més del 20% d'àrid reciclat: <= 5%

- Coeficient de Los Ángeles: <= 40
- Continguts màxims d'impureses: - Material ceràmic: <= 5% del pes - Partícules lleugeres: <= 1% del pes - Asfalt: <= 1% del pes - Altres: <= 1,0 % del pes

En els valors de les especificacions no citades, es mantenen els establerts en l'article 30 del CODI ESTRUCTURAL.

SORRA DE MARBRE BLANC:

Barreja amb granulats blancs diferents del marbre: 0%

SORRA PER A LA CONFECCIÓ DE FORMIGONS:

Es denomina sorra a la barreja de les diferents fraccions d'àrid fi que s'utilitzen per a la confecció del formigó

Designació: d/D - IL - N

d/D: Fracció granulomètrica, d tamany mínim i D tamany màxim

IL: Presentació, R rodat, T triturat (matxuqueig) i M barreja

N: Naturalesa de l'àrid (C, calcari; S, silici; G,granític; O, ofita; B, basalt; D, dolomític; Q, traquita; I, fonolita; V, varis; A, artificial i R, reciclat

Mida dels granuls (Tamís 4 UNE-EN 933-2): <= 4 mm

Material retingut pel tamís 0,063 (UNE_EN 933-2) i que sura en un líquid de pes específic 20 kN/m3 (UNE EN 1744-1): <= 0,5% en pes

Compostos de sofre expressats en SO3 i referits a granulat sec (UNE-EN 1744-1): <= 1% en pes

Reactivitat potencial amb els àlcalis del ciment (UNE 146507-2)

Sulfats solubles en àcid, expressats en SO3 i referits al granulat sec (UNE-EN 1744-1): <= 0,8% en pes

Clorurs expressats en Cl- i referits al granulat sec (UNE-EN 1744-1):

- Formigó armat o en massa amb armadures de fissuració: <= 0,05% en pes
- Formigó pretesat: <= 0,03% en pes

Ió clor total aportat per components d'un formigó no pot superar:

- Pretensat: <= 0,2% pes de ciment
- Armat: <= 0,4% pes de ciment
- En massa amb armadura de fissuració: <= 0,4% pes de ciment

Estabilitat (UNE-EN 1367-2):

- Pèrdua de pes amb sulfat sòdic: <= 10%
- Pèrdua de pes amb sulfat magnèsic: <= 15%

Pèrdua de pes amb sulfat magnèsic (UNE-EN 1367-2) quan el formigó estigui sotmès a una classe d'exposició XF, i l'àrid fi tingui una absorció d'aigua >1%: <= 15%

Coeficient de friabilitat (UNE 83115)

- Per formigons d'alta resistència: < 40
- Formigons en massa o armats amb Fck<=30 N/mm2: < 50

Els àrids no han de presentar reactivitat potencial amb els àlcalis del formigó. Per a comprovar-ho, s'ha de realitzar en primer lloc un anàlisi petrogràfic, per a obtenir el tipus de reactivitat que, en el seu cas, puguin presentar. Si d'aquest estudi es dedueix la possibilitat de reactivitat àlcali sílice o àlcali silicat, s'ha de realitzar l'assaig descrit a l'UNE 146.508 EX. Si el tipus de reactivitat potencial és àlcali carbonat, s'ha de realitzar l'assaig descrit a l'UNE 146.507 EX Part 2.

La corba granulomètrica de l'àrid fi, ha d'estar compresa dins del fus següent:

Límits	Material retingut acumulat, en % en pes,en els tamisos						
	4 mm	2 mm	1 mm	0,5 mm	0,25 mm	0,125 mm	0,063 mm
Superior	0	4	16	40	70	77	(1)
Inferior	15	38	60	82	94	100	100

(1) Aquest valor varia en funció del tipus i origen de l'àrid.

SORRA DE PEDRA GRANÍTICA PER A LA CONFECCIÓ DE FORMIGONS:

Contingut màxim de fins que passen pel tamís 0,063 mm (UNE-EN 933-1):

- Granulat gruixut: - Qualsevol tipus: <= 1,5% en pes
- Granulat fí: - Granulat arrodonit: <= 6% en pes - Granulat de matxuqueig no calcari per a obres sotmeses a exposició XS, XD, XA,XF o XM: <= 6% en pes - Granulat de matxuqueig no calcari per a obres sotmeses a exposició X0 o XC i no sotmeses a cap classe d'exposició XA, XF o XM: <= 10% en pes

Equivalent de sorra (EAV)(UNE_EN 933-8):

- Per a obres en ambients X0, XC: >= 70
- Resta de casos: >= 75

Absorció d'aigua (UNE-EN 1097-6): <= 5%

SORRA DE PEDRA CALCÀRIA PER A LA CONFECCIÓ DE FORMIGONS:

Contingut màxim de fins que passen pel tamís 0,063 mm (UNE-EN 933-1):

- Granulat gruixut: - Qualsevol tipus: <= 1,5% en pes
- Granulat fí: - Granulat arrodonit: <= 6% en pes - Granulat de matxuqueig calcari per a obres sotmeses a exposició XS, XD, XA, XF o XM: <= 10% en pes - Granulat de matxueix calcari

per a obres sotmeses a exposició X0 o XC i no sotmesa a cap classe d'exposició XA,XF o XM: <= 16% en pes.

Valor blau de metilè(UNE 83130):

- Per a obres sotmeses a exposició X0 o XC: <= 0,6% en pes
- Resta de casos: <= 0,3% en pes

SORRA PER A LA CONFECCIÓ DE MORTERS:

La composició granulomètrica ha de quedar dintre dels límits següents:

Tamís UNE 7-050 mm	Percentatge en pes que passa pel tamís	Condicions
5,00	A	A = 100
2,50	B	60 <= B <= 100
1,25	C	30 <= C <= 100
0,63	D	15 <= D <= 70
0,32	E	5 <= E <= 50
0,16	F	0 <= F <= 30
0,08	G	0 <= G <= 15
Altres condi-cions		C - D <= 50 D - E <= 50 C - E <= 70

Mida dels grànuls: <= 1/3 del gruix del junt

Contingut de matèries perjudicials: <= 2%

GRANULATS PROCEDENTS DE RECICLATGE DE RESIDUS DE LA CONSTRUCCIÓ I DEMOLICIONS:

El material ha de procedir d'una planta autoritzada legalment per al tractament de residus de la construcció.

El material no ha de ser susceptible de cap mena de meteorització o d'alteració física o química sota les condicions més desfavorables que presumiblement es puguin donar al lloc d'utilització. No han de donar lloc, amb l'aigua, a dissolucions que puguin causar danys a estructures, capes de ferms, o contaminar el sòl o corrents d'aigua.

S'ha considerat que l'ús serà el reblert de rases amb canonades.

Per a qualsevol utilització diferent d'aquesta, es requereix l'acceptació expressa de la direcció facultativa i la justificació mitjançant els assaigs que pertoquin que es compleixen les condicions requerides per a l'us al que es pretén destinar.

2.- CONDICIONS DE SUBMINISTRAMENT I EMMAGATZEMATGE

Subministrament i emmagatzematge: De manera que no s'alterin les seves condicions.

Cada remesa de sorra s'ha de descarregar en una zona ja preparada de sòl sec.

Les sorres de tipus diferents s'han d'emmagatzemar per separat.

Els àrids s'han d'emmagatzemar de tal manera que quedin protegits contra la contaminació, i evitant la seva possible segregació, sobretot durant el seu transport. Es recomana emmagatzemar-los sota cobert per evitar els canvis de temperatura del granulat, i en un terreny sec i net destinat a l'apilament dels àrids. Les sorres d'altres tipus s'han d'emmagatzemar per separat.

3.- UNITAT I CRITERI D'AMIDAMENT

Unitat d'amidament: la indicada a la descripció de l'element

Criteri d'amidament: quantitat necessària subministrada a l'obra

4.- NORMATIVA DE COMPLIMENT OBLIGATORI

SORRA PER A LA CONFECCIÓ DE FORMIGONS:

Real Decreto 470/2021, de 29 de junio, por el que se aprueba el Código Estructural.

SORRA PER A LA CONFECCIÓ DE MORTERS:

Real Decreto 470/2021, de 29 de junio, por el que se aprueba el Código Estructural.

UNE-EN 12620:2003 Áridos para hormigón.

Documento Básico de Seguridad estructural Fábrica DB-SE-F, parte II del CTE, aprobado por el Real Decreto 314/2006.

SORRES PER A ALTRES USOS:

No hi ha normativa de compliment obligatori.

5.- CONDICIONS DE CONTROL DE RECEPCIÓ

CONDICIONS DE MARCATGE I CONTROL DE LA DOCUMENTACIÓ:

L'entrega de granulat a l'obra ha d'anar acompanyada d'un full de subministrament proporcionat pel subministrador, en el que hi han de constar com a mínim les següents dades:

- Identificació del subministrador
- Número del certificat de marcatge CE o indicació d'autoconsum
- Número de sèrie de la fulla de subministrament
- Nom de la cantera
- Data del lliurament
- Nom del peticionari
- Designació de l'àrid segons l'article 30.2 del CODI ESTRUCTURAL

- Quantitat de granulat subministrat
- Identificació del lloc de subministrament
El fabricant ha de proporcionar la informació relativa a la granulometria i a les toleràncies de l'àrid subministrat.
El subministrador ha de posar a disposició de la DF en el cas que aquesta ho sol·liciti, la documentació següent, que acredita el marcatge CE, segons el sistema d'avaluació de conformitat aplicable, d'acord amb el que disposa l'apartat 7.2.1 del CTE: - Productes per a carreteres i altres treballs d'obres públiques i edificació de Funcio: Aplicacions que exigeixen requisits de seguretat molt estrictes*. * Requisits que han de ser definits per lleis, reglaments i normes administratives nacionals de cada estat membre, - Productes per a edificació, fabricació de productes de formigó prefabricat, carreteres i altres treballs d'obres públiques de Funcio: Aplicacions que exigeixen requisits de seguretat molt estrictes*. * Requisits que han de ser definits per lleis, reglaments i normes administratives nacionals de cada estat membre: - Sistema 2+: Declaració de Prestacions - Productes per a edificació, fabricació de productes de formigó prefabricat, carreteres i altres treballs d'obres públiques de Funcio: Aplicacions que no exigeixen requisits de seguretat molt estrictes*. * Requisits que han de ser definits per lleis, reglaments i normes administratives nacionals de cada estat membre, - Productes per a carreteres i altres treballs d'obres públiques i edificació de Funcio: Aplicacions que no exigeixen requisits de seguretat molt estrictes*. * Requisits que han de ser definits per lleis, reglaments i normes administratives nacionals de cada estat membre: - Sistema 4: Declaració de Prestacions
El símbol de marcatge de conformitat CE s'ha d'estampar d'acord amb la Directiva 93/68CE i ha d'estar visible sobre el producte o sobre etiqueta, embalatge o documentació comercial i ha d'anar acompanyat de la següent informació:
- Número d'identificació de l'organisme de certificació
- Nom o marca d'identificació i direcció del fabricant
- Les dues últimes xifres de l'any d'impressió del marcatge
- Referència a la norma (UNE-EN 12620)
- Descripció del producte (nom genèric, material, ús previst)
- Designació del producte
- Informació de les característiques essencials aplicables
A la documentació del marcatge haurà d'indicar:
- Nom del laboratori que ha realitzat els assajos
- Data d'emissió del certificat
- Garantia de que el tractament estadístic és l'exigit en el marcatge
- Estudi de fins que justifiqui experimentalment el seu ús, en el cas que hi hagi àrids que no compleixen amb l'article 30.4.1 del CODI ESTRUCTURAL.
L'àrid reciclat ha d'incloure en la seva documentació:
- Naturalesa del material
- Planta productora de l'àrid i empresa transportista de la runa
- Presència d'impureses
- Detalls de la seva procedència
- Altre informació que resulti rellevant
OPERACIONS DE CONTROL:
Els àrids han de disposar del marcatge CE, de tal manera que la comprovació de la seva idoneïtat per al seu ús es farà mitjançant un control documental del marcatge per tal de determinar el compliment de les especificacions del projecte i de l'article 30 del CODI ESTRUCTURAL.
En el cas d'àrids d'autoconsum, el Constructor o el Subministrador ha d'aportar un certificat d'assaig, de com a màxim tres mesos d'antiguitat, realitzat en un laboratori de control dels contemplats en l'article 17.2.2.1 del CODI ESTRUCTURAL, que verifiqui el compliment de les especificacions de l'àrid subministrat respecte l'article 30 del CODI ESTRUCTURAL.
La DF ha de poder valorar el nivell de garantia del distintiu, i en cas de no disposar de suficient informació, ha de poder determinar l'execució de comprovacions mitjançant assaigs.
La DF, a més, ha de valorar si realitzar una inspecció a la planta de fabricació, a poder ser, abans del subministra de l'àrid, per comprovar la idoneïtat per a la seva fabricació. En cas necessari, la DF ha de poder realitzar els assaigs següents per a verificar la conformitat de les especificacions:
- Matèria orgànica (UNE-EN 1744-1).
- Terrossos d'argila (UNE 7133).
- Material retingut pel garbell 0.063 UNE (UNE EN 933-2) i que sura en un líquid de pes específic 2 (UNE EN 1744-1).
- Compostos de sofre (SO3)- respecte al granulat sec (UNE-EN 1744-1).
- Sulfats solubles en àcid (UNE-EN 1744-1).
- Contingut d'Ió CL- (UNE-EN 1744-1).
- Assaig petrogràfic
- Reactivitat potencial amb els àlcalis del ciment (UNE 146-507 i UNE 146-508).
- Equivalent de sorra (UNE-EN 933-8).
- Absorció d'aigua (UNE-EN 1097-6).
- Assaig d'identificació per raigs X.
- Pèrdua de pes amb sulfat magnèsic (UNE-EN 1367-2)

- Assaig granulomètric (UNE-EN 933-2)
- Coeficient de friabilitat (UNE 83115)
Un cop s'hagi realitzat l'apilament, s'ha de realitzar una inspecció visual, i si es considera necessari, s'han de prendre mostres per realitzar els assaigs corresponents.
S'ha de poder acceptar la sorra que no compleixi amb els requisits sempre i quan mitjançant rentat, cribatge o mescla, assoleixi les condicions exigides.
CRITERIS DE PRESA DE MOSTRES:
Els controls s'han de realitzar segons les instruccions de la DF i el CODI ESTRUCTURAL.
INTERPRETACIÓ DE RESULTATS I ACTUACIONS EN CAS D'INCOMPLIMENT:
No s'ha d'acceptar la sorra que no compleixi totes les especificacions indicades al plec de condicions. Si la granulometria no s'ajusta a la utilitzada per a l'establiment de les dosificacions aprovades, s'hauran de projectar i aprovar noves fórmules de treball.
No s'han d'utilitzar àrids fins els quals l'equivalent de sorra sigui inferior a:
- 70, en obres sotmeses a les classes X0 o XC
- 75, en la resta de casos
En cas que les sorres procedents del matxuqueig de roques calcàries o de roques dolomítiques que no compleixin l'especificació de l'equivalent de sorra, s'han de poder acceptar si l'assaig del blau de metilè (UNE-EN 933-9) compleix el següent:
- Per a obres amb classe general d'exposició classe X0 o XC: <= 0,6% en pes
- Resta de casos: <= 0,3% en pes
Si el valor del blau de metilè fos superior als valors anteriors, i es presentin dubtes de la presència d'argila en els fins, s'ha de poder realitzar un assaig de rajos X per a la seva detecció i identificació: s'ha de poder utilitzar l'àrid fi si les argiles són del tipus caolinita o illita, i si les propietats del formigó amb aquest àrid són les mateixes que les d'un que tingui els mateixos components però sense els fins.
S'han de poder utilitzar sorres rodades, o procedents de roques matxucades, o escòries siderúrgiques adequades, en la fabricació de formigó d'ús no estructural.

B0 MATERIALS BÀSICS

B05 AGLOMERANTS I CONGLOMERANTS

B053- MATERIAL PER A REJUNTAT DE RAJOLES CERÀMIQUES

0.- ELEMENTS QUE CONTEMPLA EL PLEC

B053-1VF8.

1.- DEFINICIÓ I CONDICIONS DELS ELEMENTS
Material format per la mescla d'un conglomerant, càrregues minerals i additius, apte per a omplir junts entre diferents materials o protegir en front la corrosió armadures actives d'elements pretesats o postesats.
S'han considerat els tipus següents:
- Material format per la mescla d'un conglomerant, càrregues minerals i additius, apte per a omplir els junts entre les rajoles ceràmiques que formen els revestiment de parets o paviments situats en interior o exteriors.
S'han considerat els tipus següents de material per a rejuntat de rajoles ceràmiques:
- Material de rejuntat cimentós (CG): Mescla de conglomerant hidràulic, càrregues minerals i additius orgànics o inorgànics, que únicament cal incorporar aigua o addició líquida en el moment abans d'utilitzar-se.
- Material de rejuntat de resina reactiva (RG): Mescla de resines sintètiques, càrregues minerals i additius orgànics o inorgànics, que endureixen per una reacció química.
BEURADA PER A CERÀMICA:
No ha de tenir grumolls ni principis d'aglomeració.
BEURADA PER A CERÀMICA DE MATERIAL CIMENTÓS (CG):
S'han considerat les classes següents, en funció de les característiques addicionals:
- CG 1: Material de rejuntat cimentos normal
- CG 2: Material de rejuntat cimentos millorat, amb característiques addicionals (resistència alta a l'abrasió i absorció d'aigua reduïda)
Característiques fonamentals:
- Resistència a l'abrasió (EN 12808-2): <= 2000 mm3

- Resistència a la flexió (EN 12808-3): >= 2,5 N/mm2
- Resistència a la compressió (EN 12808-3): >= 15 N/mm2
- Retracció (EN 12808-4): <= 3 mm/m
- Absorció d'aigua (EN 12808-5): - Després de 30 min: <= 5 g - Després de 240 min: <= 10 g

Característiques addicionals:
- Alta resistència a l'abrasió (EN 12808-2): <= 1000 mm3
- Absorció d'aigua (EN 12808-5): - Després de 30 min: <= 2 g - Després de 240 min: <= 5 g

BEURADA PER A CERÀMICA DE RESINES REACTIVES (RG):
- Resistència a l'abrasió (EN 12808-2): <= 250 mm3
- Resistència a la flexió (EN 12808-3): >= 30 N/mm2
- Resistència a la compressió (EN 12808-3): >= 45 N/mm2
- Retracció (EN 12808-4): <= 1.5 mm/m
- Absorció d'aigua després de 240 min(EN 12808-5): <= 0,1 g

2.- CONDICIONS DE SUBMINISTRAMENT I EMMAGATZEMATGE

SUBMINISTRAMENT I EMMGATZEMATGE A LA BEURADA PER A CERÀMICA:

Subministrament: Envasada adequadament, de manera que no experimenti alteració de les seves característiques.

Emmagatzematge: En el seu envàs d'origen i en llocs secs, sense contacte directe amb el terra i protegit de la intempèrie, de manera que no se n'alterin les condicions inicials.

3.- UNITAT I CRITERI D'AMIDAMENT

BEURADA PER A CERÀMICA:

Unitat d'amidament: la indicada a la descripció de l'element

Criteri d'amidament: quantitat necessària subministrada a l'obra

4.- NORMATIVA DE COMPLIMENT OBLIGATORI

BEURADA PER A CERÀMICA:

* UNE-EN 13888:2009 Materiales de rejuntado para baldosas cerámicas. Requisitos, evaluación de la conformidad, clasificación y designación.

5.- CONDICIONS DE CONTROL DE RECEPCIÓ

CONDICIONS DE MARCATGE I CONTROL DE LA DOCUMENTACIÓ A LA BEURADA PER A CERÀMICA:

A l'embalatge o a l'albarà de lliurament han de constar-hi les dades següents:
- Nom del producte
- Marca del fabricant i lloc d'origen
- Data i codi de producció, caducitat i condicions d'emmagatzematge
- Referència a la norma UNE-EN 13888
- Tipus de material de rejuntat
- Instruccions d'us: - Proporcions de la mescla - Temps de maduració: interval de temps des del moment de fer la mescla i el moment en que està llest per a ser aplicat - Vida útil: interval de temps màxim en que el material pot ser utilitzat després de fer la mescla - Mètode d'aplicació - Temps que cal esperar fins a fer la neteja i permetre l'ús - Àmbit d'aplicació

B0 MATERIALS BÀSICS

B05 AGLOMERANTS I CONGLOMERANTS

B054- CALÇ

B054-06DH - Calç aèria hidratada CL 90-S, en sacs

B0 MATERIALS BÀSICS

B05 AGLOMERANTS I CONGLOMERANTS

B055- CIMENT

0.- ELEMENTS QUE CONTEMPLA EL PLEC

B055-067M,B055-0661.

1.- DEFINICIÓ I CONDICIONS DELS ELEMENTS

Conglomerant hidràulic format per diferents materials inorgànics finament dividits que, amassats amb aigua, formen una pasta que, mitjançant un procés d'hidratació, endureix i un cop endurit conserva la seva resistència i estabilitat fins i tot sota l'aigua.

S'han considerat els ciments regulats per la norma RC-16 amb les característiques següents:
- Ciments comuns (CEM)
- Ciments d'aluminat de calci (CAC)
- Ciments blancs (BL)
- Ciments resistens a l'aigua de mar (MR)

CARACTERÍSTIQUES GENERALS:

En el cas de que el material s'utilitzi en obra pública, l'acord de Govern de la Generalitat de Catalunya de 9 de juny de 1998, exigeix que els materials siguin de qualitat certificada o puguin acreditar un nivell de qualitat equivalent, segons les normes aplicables als estats membres de la Unió Europea o de l'Associació Europea de Lliure Canvi.

També en aquest cas, es procurarà que els esmentats materials disposin de l'etiqueta ecològica europea, regulada en el Reglament (CE) nº 66/2010 o bé altres distintius de la Comunitat Europea.

Ha de ser un material granular molt fi i estadísticament homogeni en la seva composició.

El ciment ha de ser capaç, si es dosifica i barreja adequadament amb aigua i granulats, de produir un morter o un formigó que conservi la seva traballabilitat en un temps prou llarg i assolir, al final de períodes definits, els nivells especificats de resistència i mantenir estabilitat de volum a llarg termini.

No ha de tenir grumolls ni principis d'aglomeració.

En activitats manuals en les que hi hagi risc de contacte amb la pell i d'acord amb l'establert a l'Ordre Presidencial 1954/2004 de 22 de juny, no s'han d'utilitzar o comercialitzar ciments amb un contingut de crom (VI) superior a dos parts per milió del pes sec del ciment.

CIMENTS COMUNS (CEM):

Estaran subjectes al marcatge CE de conformitat amb el que disposen els Reials Decrets 1328/1995 de 28 de juliol i 256/2016 de 10 de juny.

Els components han de complir els requisits especificats en el capítol 5 de la norma UNE-EN 197-1.

Tipus de ciments:
- Ciment Pòrtland: CEM I
- Ciment Pòrtland amb addicions: CEM II
- Ciment Pòrtland amb escòries de forn alt: CEM III
- Ciment putzolànic: CEM IV
- Ciment compost: CEM V

Alguns d'aquests tipus es divideixen en subtipus, segons el contingut de l'addició o barreja d'addicions presents en el ciment. Segons aquest contingut creixent els subtipus poden ser A, B o C.

Addicions del clinker pòrtland (K):
- Escòria de forn alt: S
- Fum de sílice: D
- Putzolana natural: P
- Putzolana natural calcinada: Q
- Cendra volant Sicília: V
- Cendra volant calcària: W
- Esquist calcinat: T
- Filler calcari L: L
- Filler calcari LL: LL

Relació entre denominació i designació dels ciments comuns segons el tipus, subtipus i addicions:

Denominació	Designació
Ciment pòrtland	CEM I
Ciment pòrtland amb escòria	CEM II/A-S CEM II/B-S
Ciment pòrtland amb fum de sílice	CEM II/A-D
Ciment pòrtland amb Putzolana	CEM II/A-P CEM II/B-P CEM II/A-Q CEM II/B-Q

Ciment pòrtland amb cendres volants	CEM II/A-V CEM II/B-V CEM II/A-W CEM II/B-W
Ciment pòrtland amb esquist calcinat	CEM II/A-T CEM II/B-T
Ciment pòrtland amb filler calcari	CEM II/A-L CEM II/B-L CEM II/A-LL CEM II/B-LL
Ciment pòrtland mixt	CEM II/A-M CEM II/B-M
Ciment amb escòries de forn alt	CEM III/A CEM III/B CEM III/C
Ciment putzolànic	CEM IV/A CEM IV/B
Ciment compost	CEM V/A CEM V/B

En ciments pòrtland mixtos CEM II/A-M i CEM II/B-M, en ciments putzolànics CEM IV/A i CEM IV/B i en ciments compostos CEM V/A i CEM V/B els components principals a més del clinker han de ser declarats a la designació del ciment.
La composició dels diferents ciments comuns ha de ser l'especificada al capítol 6 de la norma UNE-EN 197-1.
Els ciments comuns han de complir les exigències mecàniques, físiques, químiques i de durabilitat especificades al capítol 7 de la norma UNE-EN 197-1.
CIMENTS D'ALUMINAT DE CALÇ (CAC):
Ciment obtingut per una mescla de materials aluminosos i calcàris.
Estaran subjectes al marcatge CE de conformitat amb el que disposa el Reial Decret 256/2016, de 10 de juny.
Han de complir les exigències mecàniques, físiques i químiques especificades a UNE-EN 14647.
CIMENTS BLANCS (BL):
Han d'estar subjectes al Reial Decret 1313/1988 i seran aquells definits a la norma UNE 80305 i homòlegs de les normes UNE-EN 197-1 (ciments comuns) i UNE-EN 413-1 (ciments de ram de paleta) que compleixin amb l'especificació de blancor.
Índex de blancor (UNE 80117): >= 85
D'acord amb el Real Decret 1313/1988 de 28 d'octubre i L'Ordre Ministerial de 17 de gener de 1989, han de portar el Certificat de Conformitat amb Requisits Reglamentaris (CCRR).
La composició, així com les prescripcions mecàniques, físiques, químiques i de durabilitat que han de complir els ciments comuns blancs són les mateixes que les especificades per als ciments comuns a la norma UNE-EN 197-1.
La composició, així com les prescripcions mecàniques, físiques i químiques que ha de complir el ciment blanc de ram de paleta (BL 22,5 X) són les mateixes que les especificades per al ciment homòleg a la norma UNE-EN 413-1.
CIMENTS RESISTENTS A L'AIGUA DE MAR (MR):
D'acord amb el Real Decret 1313/1988 de 28 d'octubre i L'Ordre Ministerial de 17 de gener de 1989, han de portar el Certificat de Conformitat amb Requisits Reglamentaris (CCRR).
Relació entre denominació i designació dels ciments resistents a l'aigua de mar segons el tipus, subtipus i addicions:

Denominació	Designació
Ciment pòrtland	I
Ciment pòrtland amb escòria	II/A-S II/B-S
Ciment pòrtland amb fum de sílice	II/A-D
Ciment pòrtland amb Putzolana	II/A-P II/B-P

Ciment pòrtland amb cendres volants	II/A-V II/B-V
Ciment amb escòries de forn alt	III/A III/B III/C
Ciment putzolànic	IV/A IV/B
Ciment compost	CEM V/A

Les especificacions generals en quan a composició i a exigències mecàniques, físiques, químiques i de durabilitat que han de complir són les corresponents als ciments comuns homòlegs de la norma UNE-EN 197-1.
Han de complir els requisits addicionals especificats al capítol 7.2 de la norma UNE 80303-2.
2.- CONDICIONS DE SUBMINISTRAMENT I EMMAGATZEMATGE
Subministrament: de manera que no s'alterin les seves característiques.
Si el ciment es subministra a granel s'ha d'emmagatzemar en sitges.
Si el ciment es subministra en sacs, s'han d'emmagatzemar en un lloc sec, ventilat, protegit de la intempèrie i sense contacte directe amb la terra, de manera que no s'alterin les seves condicions.
Temps màxim d'emmagatzematge dels ciments:
- Classes 22,5 i 32,5: 3 mesos
- Classes 42,5 : 2 mesos
- Classes 52,5 : 1 mes
3.- UNITAT I CRITERI D'AMIDAMENT
Unitat d'amidament: la indicada a la descripció de l'element
Criteri d'amidament: quantitat necessària subministrada a l'obra
4.- NORMATIVA DE COMPLIMENT OBLIGATORI
Real Decreto 1313/1988, de 28 de octubre, por el se declara obligatoria la homologación de los cementos para la fabricación de hormigones y morteros para todo tipo de obras y productos prefabricados.
Orden de 17 de enero de 1989 por la que se establece la certificación de conformidad a normas como alternativa de la homologación de los cementos para la fabricación de hormigones y morteros para todo tipo de obras y productos prefabricados.
Real Decreto 1328/1995, de 28 de julio, por el que se modifica, en aplicación de la Directiva 93/68/CEE, las disposiciones para la libre circulación de productos de construcción, aprobadas por el Real Decreto 1630/1992, de 29 de diciembre.
Real Decreto 256/2016, de 10 de junio, por el que se aprueba la Instrucción para la recepción de cementos (RC-16).
UNE-EN 197-1:2000 Cemento. Parte 1: Composición, especificaciones y criterios de conformidad de los cementos comunes.
UNE-EN 14647:2006 Cemento de aluminato de calcio. Composición, especificaciones y criterios de conformidad.
UNE 80305:2001 Cementos blancos.
UNE 80303-2:2001 Cementos con características adicionales. Parte 2: Cementos resistentes al agua de mar.
5.- CONDICIONS DE CONTROL DE RECEPCIÓ
CONDICIONS DE MARCATGE I CONTROL DE LA DOCUMENTACIÓ EN CIMENTS COMUNS (CEM) I CIMENTS DE CALÇ (CAC):
El subministrador ha de posar a disposició de la DF en el cas que aquesta ho sol·liciti, la documentació següent, que acredita el marcatge CE, segons el sistema d'avaluació de conformitat aplicable, d'acord amb el que disposa l'apartat 7.2.1 del CTE: - Productes per a preparació de formigó, morter, beurades i altres mescles per a construcció i per a la fabricació de productes de construcció, - Productes per a elaboració de formigó, morter, pasta i altres mescles per a construcció i per a la fabricació de productes de construcció: - Sistema 1+: Declaració de Prestacions
El símbol normalitzat del marcatge CE ha d'anar acompanyat de la següent informació com a mínim:
- el número identificador del organisme certificador que ha intervingut en el control de producció
- nom o marca distintiva d'identificació i adreça enregistrada del fabricant
- número del certificat CE de conformitat
- les dues últimes xifres de l'any en que el fabricant va posar el marcatge CE
- indicacions que permetin identificar el producte així com les seves característiques i prestacions declarades atenent a les seves especificacions tècniques
- referència a la norma harmonitzada corresponent
- designació normalitzada del ciment indicant el tipus, subtipus (segons els components principals) i classe resistent
- en el seu cas, informació addicional referent al contingut de clorurs, al límit superior de pèrdua per calcinació de cendra volant i/o additiu emprat
Sobre el mateix embalatge, el marcatge CE es pot simplificar, i inclourà com a mínim:

- el símbol normalitzat del marcatge CE
- en el seu cas, el número del certificat CE de conformitat
- nom o marca distintiva d'identificació i adreça enregistrada del fabricant
- els dos últims dígits de l'any en que el fabricant va posar el marcatge
- referència al número de la norma harmonitzada corresponent

En aquest cas, la informació complerta del marcatge o etiquetat CE haurà d'apareixer també a l'albarà o documentació que acompanya al lliurament.
A l'albarà hi han de figurar les dades següents:
- número de referència de la comanda
- nom i adreça del comprador i punt de destí del ciment
- identificació del fabricant i de l'empresa de subministrament
- designació normalitzada del ciment subministrat conforme a la instrucció RC-16
- quantitat que es subministra
- en el seu cas, referència a los dades de l'etiquetat corresponent al marcatge CE
- data de subministrament
- identificació del vehicle que el transporta

CONDICIONS DE MARCATGE I CONTROL DE LA DOCUMENTACIÓ EN CIMENTS BLANCS (BL) I CIMENTS RESISTENTS A L'AIGUA DE MAR (MR):
A l'albarà hi han de figurar les dades següents:
- número de referència de la comanda
- nom i adreça del comprador i punt de destí dels ciment
- identificació del fabricant i de l'adreça de subministrament
- designació normalitzada del ciment subministrat segons el Reial Decret 256/2016, de 10 de juny
- contrasenya del Certificat de Conformitat amb els Requisits Reglamentaris
- quantitat que es subministra
- identificació del vehicle que transporta el ciment
- en el seu cas, l'etiquetatge corresponent al marcatge CE
- En el cas de ciments envasats, aquests han de mostrar als seus envasos la següent informació:
- nom o marca identificativa i adreça complerta del fabricant i de la fàbrica
- designació normalitzada del ciment subministrat conforme la present instrucció
- contrasenya del Certificat de Conformitat amb els Requisits Reglamentaris
- dates de fabricació i d'envasat (indicant setmana i any)
- condicions específiques aplicables a la manipulació i utilització del producte

El fabricant ha de facilitar, si li demanen, les dades següents:
- Inici i final d'adormiment
- Si s'han incorporat additius, informació detallada de tots ells i dels seus efectes

OPERACIONS DE CONTROL:
La recepció del ciment haurà d'incloure al menys, dues fases obligatòries:
- Una primera fase de comprovació de la documentació
- Una segona fase d'inspecció visual del subministrament

Es pot donar una tercera fase, si el responsable de recepció ho considera oportú, de comprovació del tipus i classe de ciment i de les característiques físiques químiques i mecàniques mitjançant la realització d'assaigs d'identificació i, si es el cas, d'assaigs complementaris.
Per a la primera fase, al iniciar el subministrament el Responsable de recepció ha de comprovar que la documentació es la requerida. Aquesta documentació estarà compresa per:
- Albarà o full de subministrament.
- Etiquetatge
- Documents de conformitat, com pot ser el marcatge CE o bé la Certificació de Conformitat del Reial Decret 1313/1988
- Pel cas dels ciments no subjectes al marcatge CE, el certificat de garantia del fabricant signat.
- Si els ciments disposen de distintius de qualitat, caldrà també la documentació precisa de reconeixements del distintiu.

En la segona fase, un cop superada la fase de control documental, cal sotmetre el ciment a una inspecció visual per comprovar que no ha patit alteracions o barreges indesitjades.
La tercera fase s'activarà quan es pugui preveure possibles defectes o en el cas que el Responsable així ho estableixi per haver donat resultats no conformes en les fases anteriors o per haver detectat defectes en l'ús de ciments d'anteriors remeses.
En aquest supòsit es duran terme, abans de començar l'obra i cada 200 t de ciment de la mateixa designació i procedència durant l'execució, assaigs d'acord amb l'establer en els Annexes 5 i 6 de la RC-16.
CRITERIS DE PRESA DE MOSTRES:
Les mostres es prendran segons l'indicat en la RC-16. Per a cada lot de control sotmès a assaig s'extrauran tres mostres, una per tal de realitzar els assaigs de comprovació de la composició, l'altra per als assaigs físics, mecànics i químics i l'altra per a ser conservada preventivament.
INTERPRETACIÓ DE RESULTATS I ACTUACIONS EN CAS D'INCOMPLIMENT:
A efectes de la fase primera, no s'aprovarà l'ús de ciments els quals el etiquetatge i la documentació no es correspongui amb el ciment sol·licitat, quan la documentació no estigui completa i quan no es reuneixin tots els requisits establerts.
A efectes de la segona fase, no s'aprovarà l'ús de ciments que presentin símptomes de meteorització

rellevant, que contingui cossos estranys i que no resulti homogènia en el seu aspecte o color.
A efectes de la tercera fase, no s'aprovarà l'ús de ciments que no compleixin els criteris establerts en l'apartat A5.5 de la RC-16.
Quan no es compleixi alguna de les prescripcions del ciment assajat, es repetiran els assaigs per duplicat, sobre dues mostres obtingudes de l'aplec existent a obra. S'acceptarà el lot únicament si els resultats obtinguts en les dues mostres són satisfactoris.

B0 MATERIALS BÀSICS

B06 FORMIGONS

B067- FORMIGÓ DE NETEJA

0.- ELEMENTS QUE CONTEMPLA EL PLEC

B067-2A9V.

1.- DEFINICIÓ I CONDICIONS DELS ELEMENTS
Formigons que no aporten responsabilitat estructural a la construcció, però col·laboren a millorar la durabilitat del formigó estructural (formigons de neteja) o aporten el volum necessari d'un material resistent per a conformar la geometria requerida per un fi concret.
S'han considerat els materials següents:
- Formigons de neteja, destinats a evitar la contaminació de les armadures i la dessecació del formigó estructural al procés d'abocat
- Formigó no estructural destinat a conformar volums de material resistent

CARACTERÍSTIQUES GENERALS:
Els ciments que es poden utilitzar en formigó no estructural són:
- Prefabricats no estructurals: Ciments comuns excepte CEM II/A-Q, CEM II/B-Q, CEM II/A-W, CEM II/B-W, CEM II/A-T, CEM II/B-T, CEM III/C
- Formigons de neteja i replens de rases: Ciments comuns
- Altres formigons executats a l'obra: Ciment per a usos especials ESP VI-1 i ciments comuns excepte CEM II/A-Q, CEM II/B-Q, CEM II/A-W, CEM II/B-W, CEM II/A-T, CEM II/B-T, CEM III/C

Els àrids a utilitzar poden ser sorres i graves rodades o procedents de matxuqueig, o escòries siderúrgiques adequades. S'ha de poder utilitzar fins a un 100% d'àrid gros reciclat, sempre que compleixi amb les especificacions de l'article 30.8 del CODI ESTRUCTURAL amb respecte a les condicions físico-mecàniques i als requisits químics.
S'hauran d'utilitzar additius reductors d'aigua, ja que els formigons d'ús no estructural contenen poc ciment.
Els components del formigó, la seva dosificació, el procés de fabricació i el transport han d'estar d'acord amb les prescripcions del CODI ESTRUCTURAL.
El control dels components s'ha de realitzar d'acord als àmbits 0101, 0521, 0531, 0701 i 1011.
Els formigons de neteja han de tenir una dosificació mínima de 150 kg/m3 de ciment.
La mida màxima del granulat es recomanable sigui inferior a 30 mm.
Es tipificaran de la manera següent: HL-150/C/TM, on C = consistència i TM= mida màxima del granulat.
Els formigons no estructurals han de tenir una resistència característica mínima de 15 N/mm2, i es recomanable que la mida màxima del granulat sigui inferior a 40 mm.
Es tipificaran HNE-15/C/TM, on C= consistència i TM = mida màxima del granulat.
S'ha d'utilitzar preferentment, formigó de resistència 15 N/mm2, tret que la DF indiqui el contrari.
En cap cas la proporció en pes de l'additiu no ha de superar el 5% del pes del ciment utilitzat.
Si s'utilitzen cendres volants no han de superar el 35% del pes del ciment.
Classe resistent del ciment: >= 32,5
Contingut de ciment: >= 150 kg/m3
Assentament en el con d'Abrams (UNE EN 12350-2):
Consistència seca: 0 - 2 cm
Consistència plàstica: 3-4 cm
Consistència tova: 5-9 cm
Toleràncies:
- Assentament en el con d'Abrams:

Consistència seca: ± 1 cm
Consistència plàstica o tova: ± 1 cm
Toleràncies respecte de la dosificació:

- Contingut de ciment, en pes: ± 3%
- Contingut de granulats, en pes: ± 3%
- Contingut d'aigua: ± 3%
- Contingut d'additius: ± 5%
- Contingut d'addicions: ± 3%

2.- CONDICIONS DE SUBMINISTRAMENT I EMMAGATZEMATGE
Subministrament: En camions formigonera.
El formigó ha d'arribar a l'obra sense alteracions en les seves característiques, formant una barreja homogènia i sense haver iniciat l'adormiment.
Queda expressament prohibit l'addició al formigó de qualsevol quantitat d'aigua o altres substàncies que puguin alterar la composició original.
Emmagatzematge: No es pot emmagatzemar.
3.- UNITAT I CRITERI D'AMIDAMENT
Unitat d'amidament: la indicada a la descripció de l'element
Criteri d'amidament: quantitat necessària subministrada a l'obra
4.- NORMATIVA DE COMPLIMENT OBLIGATORI
Real Decreto 470/2021, de 29 de junio, por el que se aprueba el Código Estructural.

B0 MATERIALS BÀSICS

B06 FORMIGONS

B069- FORMIGÓ D'ÚS NO ESTRUCTURAL

0.- ELEMENTS QUE CONTEMPLA EL PLEC

B069-I4H8.

1.- DEFINICIÓ I CONDICIONS DELS ELEMENTS
Formigons que no aporten responsabilitat estructural a la construcció, però col·laboren a millorar la durabilitat del formigó estructural (formigons de neteja) o aporten el volum necessari d'un material resistent per a conformar la geometria requerida per un fi concret.
S'han considerat els materials següents:
- Formigons de neteja, destinats a evitar la contaminació de les armadures i la dessecació del formigó estructural al procés d'abocat
- Formigó no estructural destinat a conformar volums de material resistent

CARACTERÍSTIQUES GENERALS:
Els ciments que es poden utilitzar en formigó no estructural són:
- Prefabricats no estructurals: Ciments comuns excepte CEM II/A-Q, CEM II/B-Q, CEM II/A-W, CEM II/B-W, CEM II/A-T, CEM II/B-T, CEM III/C
- Formigons de neteja i replens de rases: Ciments comuns
- Altres formigons executats a l'obra: Ciment per a usos especials ESP VI-1 i ciments comuns excepte CEM II/A-Q, CEM II/B-Q, CEM II/A-W, CEM II/B-W, CEM II/A-T, CEM II/B-T, CEM III/C

Els àrids a utilitzar poden ser sorres i graves rodades o procedents de matxuqueig, o escòries siderúrgiques adequades. S'ha de poder utilitzar fins a un 100% d'àrid gros reciclat, sempre que compleixi amb les especificacions de l'article 30.8 del CODI ESTRUCTURAL amb respecte a les condicions físico-mecàniques i als requisits químics.
S'hauran d'utilitzar additius reductors d'aigua, ja que els formigons d'ús no estructural contenen poc ciment.
Els components del formigó, la seva dosificació, el procés de fabricació i el transport han d'estar d'acord amb les prescripcions del CODI ESTRUCTURAL.
El control dels components s'ha de realitzar d'acord als àmbits 0101, 0521, 0531, 0701 i 1011.
Els formigons de neteja han de tenir una dosificació mínima de 150 kg/m3 de ciment.
La mida màxima del granulat es recomanable sigui inferior a 30 mm.
Es tipificaran de la manera següent: HL-150/C/TM, on C = consistència i TM= mida màxima del granulat.
Els formigons no estructurals han de tenir una resistència característica mínima de 15 N/mm2, i es recomanable que la mida màxima del granulat sigui inferior a 40 mm.
Es tipificaran HNE-15/C/TM, on C= consistència i TM = mida màxima del granulat.
S'ha d'utilitzar preferentment, formigó de resistència 15 N/mm2, tret que la DF indiqui el contrari.
En cap cas la proporció en pes de l'additiu no ha de superar el 5% del pes del ciment utilitzat.
Si s'utilitzen cendres volants no han de superar el 35% del pes del ciment.

Classe resistent del ciment: >= 32,5
Contingut de ciment: >= 150 kg/m3
Assentament en el con d'Abrams (UNE EN 12350-2):
Consistència seca: 0 - 2 cm
Consistència plàstica: 3-4 cm
Consistència tova: 5-9 cm
Toleràncies:
- Assentament en el con d'Abrams:

Consistència seca: ± 1 cm
Consistència plàstica o tova: ± 1 cm
Toleràncies respecte de la dosificació:
- Contingut de ciment, en pes: ± 3%
- Contingut de granulats, en pes: ± 3%
- Contingut d'aigua: ± 3%
- Contingut d'additius: ± 5%
- Contingut d'addicions: ± 3%

2.- CONDICIONS DE SUBMINISTRAMENT I EMMAGATZEMATGE
Subministrament: En camions formigonera.
El formigó ha d'arribar a l'obra sense alteracions en les seves característiques, formant una barreja homogènia i sense haver iniciat l'adormiment.
Queda expressament prohibit l'addició al formigó de qualsevol quantitat d'aigua o altres substàncies que puguin alterar la composició original.
Emmagatzematge: No es pot emmagatzemar.
3.- UNITAT I CRITERI D'AMIDAMENT
Unitat d'amidament: la indicada a la descripció de l'element
Criteri d'amidament: quantitat necessària subministrada a l'obra
4.- NORMATIVA DE COMPLIMENT OBLIGATORI
Real Decreto 470/2021, de 29 de junio, por el que se aprueba el Código Estructural.

B0 MATERIALS BÀSICS

B06 FORMIGONS

B06F FORMIGONS ESTRUCTURALS (CE)

B06F2- FORMIGÓ ESTRUCTURAL PER ARMAR AMB CIMENT GRIS I GRANULAT NATURAL (CE)

0.- ELEMENTS QUE CONTEMPLA EL PLEC

B06F2-HZBD,B06F2-LVFA,B06F2-I05P,B06F2-LD1S,B06F2-IIGT.

1.- DEFINICIÓ I CONDICIONS DELS ELEMENTS
Formigó amb o sense addicions (cendres volants o fum de sílice), elaborat en una central formigonera legalment autoritzada d'acord amb el títol 4t. de la llei 21/1992 de 16 de juliol d'indústria i el Real Decret 559/2010, de 7 de maig.
CARACTERÍSTIQUES DELS FORMIGONS D'ÚS ESTRUCTURAL:
Els components del formigó, la seva dosificació, el procés de fabricació i el transport han d'estar d'acord amb les prescripcions del CODI ESTRUCTURAL.
La designació del formigó fabricat en central es pot fer per propietats o per dosificació i s'expressarà, com a mínim, la següent informació:
- Consistència
- Grandària màxima del granulat
- Tipus d'ambient al que s'exposarà el formigó
- Resistència característica a compressió per als formigons designats per propietats
- Contingut de ciment expressat en kg/m3, per als formigons designats per dosificació
- La indicació de l'ús estructural que ha de tenir el formigó: en massa, armat o pretesat

La designació per propietats s'ha de fer d'acord amb el format: T-R/C/TM/A
- T: Indicatiu que serà HM per al formigó en massa, HA pel formigó armat, i HP per al formigó pretesat
- R: Resistència característica a compressió, en N/mm2 (20-25-30-35-40-45-50-55-60-70-80-90-100)
- C: Lletra indicativa del tipus de consistència: L Líquida, F fluida, B tova, P plàstica i S seca
- TM: Grandària màxima del granulat en mm.

- A: Designació de l'ambient al que s'exposarà el formigó
En els formigons designats per propietats, el subministrador ha d'establir la composició de la mescla del formigó, garantint al peticionari les característiques especificades de grandària màxima del granulat, consistència i resistència característica, així com les limitacions derivades del tipus d'ambient especificat (contingut de ciment i relació aigua/ciment).
En els formigons designats per dosificació, el peticionari es responsable de la congruència de les característiques especificades de grandària màxima del granulat, consistència i contingut en ciment per metre cúbic de formigó, i el subministrador les haurà de garantir, indicant també, la relació aigua/ciment que ha emprat.
En els formigons amb característiques especials o d'altres de les especificades a la designació, les garanties i les dades que el subministrador hagi d'aportar, s'han d'especificar abans de l'inici del subministrament.
El formigó ha de complir amb les exigències de qualitat que estableix l'article 43.2 del CODI ESTRUCTURAL.
Si el formigó està destinat a una obra amb armadures pretesades, podrà contenir cendres volants sense que aquestes excedeixin el 20% del pes del ciment, i si es tracta de fum de silici no podrà excedir el 10%
Si el formigó està destinat a obres de formigó en massa o armat, la DF pot autoritzar l'us de cendres volants o fum de silici per la seva confecció. En estructures d'edificació, si s'utilitzen cendres volants no han de superar el 35% del pes del ciment. Si s'utilitza fum de silici no ha de superar el 10% del pes del ciment. La quantitat mínima de ciment s'especifica a l'article 43.2.1 del CODI ESTRUCTURAL.
La central que subministri formigó amb cendres volants realitzarà un control sobre la producció segons l'art. 32 del CODI ESTRUCTURAL i ha de posar els resultats de l'anàlisi a l'abast de la DF, o disposarà d'un distintiu de qualitat oficialment reconegut
Les cendres volants han de complir en qualsevol cas les especificacions de la norma UNE_EN 450.
Els additius hauran de ser del tipus que estableix l'article 31.2 del CODI ESTRUCTURAL i complir l'UNE EN 934-2
En cap cas la proporció en pes de l'additiu no ha de superar el 5% del pes del ciment utilitzat.
Classificació dels formigons per la seva resistència a compressió:
- Si fck <= 50 N/mm2 , resistència standard
- Si fck > 50 N/mm2 , alta resistència
Valor mínim de la resistència:
- Formigons en massa >= 20 N/mm2
- Formigons armats o pretesats >= 25 N/mm2
Tipus de ciment:
- Formigó en massa: Ciments comuns excepte els tipus CEM II/A-Q, CEM II/B-Q, CEM II/A-W, CEM II/B-W, CEM II/A-T, CEM II/B-T i CEM III/C (UNE-EN 197-1), Ciments per a usos especials ESP VI-1 (UNE 80307).
- Formigó armat: Ciments comuns excepte els tipus CEM II/A-Q, CEM II/B-Q, CEM II/A-W, CEM II/B-W, CEM II/A-T, CEM II/B-T, CEM III/C i CEM V/B (UNE-EN 197-1).
- Formigó pretesat: Ciments comuns tipus CEM I, CEM II/A-D, CEM II/A-V, CEM II/A-P i CEM II/A-M(V,P) (UNE-EN 197-1).
- Es considera inclòs dins dels ciments comuns els ciments blancs (UNE 80305).
- Es consideren inclosos els ciments de característiques addicionals com els resistents als sulfats i/o a l'aigua de mar (UNE 80303-1 i UNE 80303-2), i els de baix calor d'hidratació (UNE-EN 14216).
Classe del ciment: 32,5 N
Densitats dels formigons:
- Formigons en massa (HM): - 2.250 kg/m3 si fck <=40 N/mm2 - 2.300 kg/m3 si fck > 40 N/mm2
Formigons armats i pretensats (HA-HP): 2400 kg/m3
El contingut mínim de ciment ha d'estar d'acord amb les prescripcions del CODI ESTRUCTURAL, en funció de la classe d'exposició (taula 43.2.1.a). La quantitat mínima de ciment considerant el tipus d'exposició més favorable ha de ser:
- Obres de formigó en massa: >= 200 kg/m3
- Obres de formigó armat: >= 250 kg/m3
- Obres de formigó pretesat: >= 275 kg/m3
- A totes les obres: <= 500 kg/m3
La relació aigua/ciment ha d'estar d'acord amb les prescripcions del CODI ESTRUCTURAL, en funció de la classe d'exposició (taula 43.2.1.a). La relació aigua/ciment considerant el tipus d'exposició més favorable ha de ser:
- Formigó en massa: <= 0,65
- Formigó armat: <= 0,65
- Formigó pretesat: <= 0,60
Assentament en el con d'Abrams (UNE EN 12350-2):
- Consistència seca: 0 - 20 mm
- Consistència plàstica: 30 - 40 mm
- Consistència tova: 50 - 90 mm
- Consistència fluida: 100-150 mm
- Consistència líquida: 160-200 mm
La consistència (L) líquida només es podrà aconseguir mitjançant additiu superfluidificant

Ió clor total aportat per components d'un formigó no pot superar:
- Pretensat: <= 0,2% pes de ciment
- Armat: <= 0,4% pes de ciment
- En massa amb armadura de fissuració: <= 0,4% pes de ciment
Quantitat total de fins (sedàs 0,063) al formigó, corresponents als granulats i al ciment:
- Si l'aigua és standard: < 200 kg/m3
- Si l'aigua és reciclada: < 210 kg/m3
- Toleràncies:
- Assentament en el con d'Abrams: - Consistència seca: ± 1 cm - Consistència plàstica: ± 1 cm - Consistència tova: ± 1 cm - Consistència fluida: ± 1 cm - Consistència líquida: ± 1 cm
FORMIGONS PER A PILOTS FORMIGONATS "IN SITU"
Tamany màxim del granulat. El més petit dels següents valors:
- <= 32 mm
- <= 1/4 separació entre barres d'acer longitudinals
Dosificacions de pastat:
- Contingut de ciment: - Formigons abocats en sec: >= 325 kg/m3 - Formigons submergits: >= 375 kg/m3
- Relació aigua-ciment (A/C): < 0,6
- Contingut de fins d <0,125 (ciment inclòs): - Granulat gruixut d > 8 mm: >= 400 kg/m3 - Granulat gruixut d <= 8 mm: >= 450 kg/m3
Consistència del formigó:

Assentament con d'Abrams(mm)	Condicions d'ús
130 <= H <= 180	- Formigó abocat en sec
H >= 160	- Formigó bombejat, submergit o abocat sota aigua amb tub tremie
H >= 180	- Formigó submergit, abocat sota fluid estabilitzador amb tub tremie

El formigó ha de tenir la docilitat i fluïdesa adequada, i aquests valors s'han de mantenir durant tot el procés de formigonat, per tal d'evitar embussos als tubs de formigonar.
FORMIGONS PER A PANTALLES FORMIGONADES "IN SITU"
Contingut mímin de ciment en funció de la grandària màxima del granulat:

Grandària màxima del granulat(mm)	Contingut mínim de ciment(kg)
32	350
25	370
20	385
16	400

Grandària màxima del granulat. El més petit dels següents valors:
- <= 32 mm
- <= 1/4 separació entre barres d'acer longitudinals
Dosificacions de pastat:
- Contingut de ciment en pantalles contínues de formigó armat: - Formigons abocats en sec: >= 325 kg/m3 - Formigons submergits: >= 375 kg/m3
- Relació aigua-ciment: 0,45 < A/C < 0,6
- Contingut de fins d <=0,125 mm (ciment inclòs): - Granulat gruixut D <= 16 mm: <= 450 kg/m3
- Granulat gruixut D > 16 mm: = 400 kg/m3
- Assentament al con d'Abrams: 160 < A < 220 mm
El formigó ha de tenir la docilitat i fluïdesa adequada, i aquests valors s'han de mantenir durant tot el procés de formigonat, per tal d'evitar embussos als tubs de formigonar.
FORMIGÓ PER A PAVIMENTS
La fabricació del formigó no es podrà iniciar fins que la DF no hagi aprovat la fórmula de treball i el corresponent tram de prova (apartat d'execució). Aquesta fórmula inclourà:
- La identificació de cada fracció d'àrid i la seva proporció ponderal en sec
- La granulometria de la mescla d'àrids per als tamisos 40 mm; 25 mm; 20 mm; 12,5 mm; 8 mm; 4 mm; 2 mm; 1 mm; 0,500 mm; 0,250 mm; 0,125 mm; i 0,063 mm UNE EN 933-2.
- La dosificació de ciment, aigua i, si és el cas de cada additiu, referides a amassada
- La resistència característica a flexotracció a 7 i a 28 dies.
- La consistència del formigó fresc, i el contingut d'aire ocluït.
El pes total de partícules que passen pel tamís 0,125 mm UNE EN 933-2 no serà major de 450 kg/m3, inclòs el ciment.

Contingut de ciment: >= 300 kg/m3
Relació aigua/ciment: <= 0,46
Assentament en el con d'Abrams (UNE 83313): 2 - 6 cm
Proporció d'aire ocluït (UNE 83315): <= 6%
En zones sotmeses a nevades o gelades serà obligatòria la utilització d'un inclusor d'aire, i en aquest cas, la proporció d'aire ocluit en el formigó fresc no serà inferior al 4,5 % en volum.
Toleràncies:
Assentament en el con d'Abrams: ± 1 cm
2.- CONDICIONS DE SUBMINISTRAMENT I EMMAGATZEMATGE
Subministrament: En camions formigonera.
Queda expressament prohibit l'addició al formigó de qualsevol quantitat d'aigua o altres substàncies que puguin alterar la composició original.
Emmagatzematge: No es pot emmagatzemar.
3.- UNITAT I CRITERI D'AMIDAMENT
Unitat d'amidament: la indicada a la descripció de l'element
Criteri d'amidament: quantitat necessària subministrada a l'obra
4.- NORMATIVA DE COMPLIMENT OBLIGATORI
Real Decreto 470/2021, de 29 de junio, por el que se aprueba el Código Estructural.

B0 MATERIALS BÀSICS

B06 FORMIGONS

B06F FORMIGONS ESTRUCTURALS (CE)

B06F7- FORMIGÓ ESTRUCTURAL AMB CIMENT GRIS I GRANULAT RECICLAT (CE)

0.- ELEMENTS QUE CONTEMPLA EL PLEC

B06F7-I6XZ.

1.- DEFINICIÓ I CONDICIONS DELS ELEMENTS
Formigó amb o sense addicions (cendres volants o fum de sílice), elaborat en una central formigonera legalment autoritzada d'acord amb el títol 4t. de la llei 21/1992 de 16 de juliol d'indústria i el Real Decret 559/2010, de 7 de maig.
CARACTERÍSTIQUES DELS FORMIGONS D'ÚS ESTRUCTURAL:
Els components del formigó, la seva dosificació, el procés de fabricació i el transport han d'estar d'acord amb les prescripcions del CODI ESTRUCTURAL.
La designació del formigó fabricat en central es pot fer per propietats o per dosificació i s'expressarà, com a mínim, la següent informació:
- Consistència
- Grandària màxima del granulat
- Tipus d'ambient al que s'exposarà el formigó
- Resistència característica a compressió per als formigons designats per propietats
- Contingut de ciment expressat en kg/m3, per als formigons designats per dosificació
- La indicació de l'ús estructural que ha de tenir el formigó: en massa, armat o pretesat
La designació per propietats s'ha de fer d'acord amb el format: T-R/C/TM/A
- T: Indicatiu que serà HM per al formigó en massa, HA pel formigó armat, i HP per al formigó pretesat
- R: Resistència característica a compressió, en N/mm2 (20-25-30-35-40-45-50-55-60-70-80-90-100)
- C: Lletra indicativa del tipus de consistència: L Líquida, F fluida, B tova, P plàstica i S seca
- TM: Grandària màxima del granulat en mm.
- A: Designació de l'ambient al que s'exposarà el formigó
En els formigons designats per propietats, el subministrador ha d'establir la composició de la mescla del formigó, garantint al peticionari les característiques especificades de grandària màxima del granulat, consistència i resistència característica, així com les limitacions derivades del tipus d'ambient especificat (contingut de ciment i relació aigua/ciment).
En els formigons designats per dosificació, el peticionari es responsable de la congruència de les característiques especificades de grandària màxima del granulat, consistència i contingut en ciment per metre cúbic de formigó, i el subministrador les haurà de garantir, indicant també, la relació aigua/ciment que ha emprat.
En els formigons amb característiques especials o d'altres de les especificades a la designació,

les garanties i les dades que el subministrador hagi d'aportar, s'han d'especificar abans de l'inici del subministrament.
El formigó ha de complir amb les exigències de qualitat que estableix l'article 43.2 del CODI ESTRUCTURAL.
Si el formigó està destinat a una obra amb armadures pretesades, podrà contenir cendres volants sense que aquestes excedeixin el 20% del pes del ciment, i si es tracta de fum de silici no podrà excedir el 10%
Si el formigó està destinat a obres de formigó en massa o armat, la DF pot autoritzar l'us de cendres volants o fum de silici per la seva confecció. En estructures d'edificació, si s'utilitzen cendres volants no han de superar el 35% del pes del ciment. Si s'utilitza fum de silici no ha de superar el 10% del pes del ciment. La quantitat mínima de ciment s'especifica a l'article 43.2.1 del CODI ESTRUCTURAL.
La central que subministri formigó amb cendres volants realitzarà un control sobre la producció segons l'art. 32 del CODI ESTRUCTURAL i ha de posar els resultats de l'anàlisi a l'abast de la DF, o disposarà d'un distintiu de qualitat oficialment reconegut
Les cendres volants han de complir en qualsevol cas les especificacions de la norma UNE_EN 450.
Els additius hauran de ser del tipus que estableix l'article 31.2 del CODI ESTRUCTURAL i complir l'UNE EN 934-2
En cap cas la proporció en pes de l'additiu no ha de superar el 5% del pes del ciment utilitzat.
Classificació dels formigons per la seva resistència a compressió:
- Si fck <= 50 N/mm2 , resistència standard
- Si fck > 50 N/mm2 , alta resistència
Valor mínim de la resistència:
- Formigons en massa >= 20 N/mm2
- Formigons armats o pretesats >= 25 N/mm2
Tipus de ciment:
- Formigó en massa: Ciments comuns excepte els tipus CEM II/A-Q, CEM II/B-Q, CEM II/A-W, CEM II/B-W, CEM II/A-T, CEM II/B-T i CEM III/C (UNE-EN 197-1), Ciments per a usos especials ESP VI-1 (UNE 80307).
- Formigó armat: Ciments comuns excepte els tipus CEM II/A-Q, CEM II/B-Q, CEM II/A-W, CEM II/B-W, CEM II/A-T, CEM II/B-T, CEM III/C i CEM V/B (UNE-EN 197-1).
- Formigó pretesat: Ciments comuns tipus CEM I, CEM II/A-D, CEM II/A-V, CEM II/A-P i CEM II/A-M(V,P) (UNE-EN 197-1).
- Es considera inclòs dins dels ciments comuns els ciments blancs (UNE 80305).
- Es consideren inclosos els ciments de característiques addicionals com els resistents als sulfats i/o a l'aigua de mar (UNE 80303-1 i UNE 80303-2), i els de baix calor d'hidratació (UNE-EN 14216).
Classe del ciment: 32,5 N
Densitats dels formigons:
- Formigons en massa (HM): - 2.250 kg/m3 si fck <=40 N/mm2 - 2.300 kg/m3 si fck > 40 N/mm2
Formigons armats i pretensats (HA-HP): 2400 kg/m3
El contingut mínim de ciment ha d'estar d'acord amb les prescripcions del CODI ESTRUCTURAL, en funció de la classe d'exposició (taula 43.2.1.a). La quantitat mínima de ciment considerant el tipus d'exposició més favorable ha de ser:
- Obres de formigó en massa: >= 200 kg/m3
- Obres de formigó armat: >= 250 kg/m3
- Obres de formigó pretesat: >= 275 kg/m3
- A totes les obres: <= 500 kg/m3
La relació aigua/ciment ha d'estar d'acord amb les prescripcions del CODI ESTRUCTURAL, en funció de la classe d'exposició (taula 43.2.1.a). La relació aigua/ciment considerant el tipus d'exposició més favorable ha de ser:
- Formigó en massa: <= 0,65
- Formigó armat: <= 0,65
- Formigó pretesat: <= 0,60
Assentament en el con d'Abrams (UNE EN 12350-2):
- Consistència seca: 0 - 20 mm
- Consistència plàstica: 30 - 40 mm
- Consistència tova: 50 - 90 mm
- Consistència fluida: 100-150 mm
- Consistència líquida: 160-200 mm
La consistència (L) líquida només es podrà aconseguir mitjançant additiu superfluidificant
Ió clor total aportat per components d'un formigó no pot superar:
- Pretensat: <= 0,2% pes de ciment
- Armat: <= 0,4% pes de ciment
- En massa amb armadura de fissuració: <= 0,4% pes de ciment
Quantitat total de fins (sedàs 0,063) al formigó, corresponents als granulats i al ciment:
- Si l'aigua és standard: < 200 kg/m3
- Si l'aigua és reciclada: < 210 kg/m3
- Toleràncies:
- Assentament en el con d'Abrams: - Consistència seca: ± 1 cm - Consistència plàstica: ± 1 cm - Consistència tova: ± 1 cm - Consistència fluida: ± 1 cm - Consistència

líquida: ± 1 cm
FORMIGONS PER A PILOTS FORMIGONATS "IN SITU"
Tamany màxim del granulat. El més petit dels següents valors:
- <= 32 mm
- <= 1/4 separació entre barres d'acer longitudinals
Dosificacions de pastat:
- Contingut de ciment: - Formigons abocats en sec: >= 325 kg/m3 - Formigons submergits: >= 375 kg/m3
- Relació aigua-ciment (A/C): < 0,6
- Contingut de fins d <0,125 (ciment inclòs): - Granulat gruixut d > 8 mm: >= 400 kg/m3 - Granulat gruixut d <= 8 mm: >= 450 kg/m3
Consistència del formigó:

Assentament con d'Abrams(mm)	Condicions d'ús
130 <= H <= 180	- Formigó abocat en sec
H >= 160	- Formigó bombejat, submergit o abocat sota aigua amb tub tremie
H >= 180	- Formigó submergit, abocat sota fluid estabilitzador amb tub tremie

El formigó ha de tenir la docilitat i fluïdesa adequada, i aquests valors s'han de mantenir durant tot el procés de formigonat, per tal d'evitar embussos als tubs de formigonar.
FORMIGONS PER A PANTALLES FORMIGONADES "IN SITU"
Contingut mímin de ciment en funció de la grandària màxima del granulat:

Grandària màxima del granulat(mm)	Contingut mínim de ciment(kg)
32	350
25	370
20	385
16	400

Grandària màxima del granulat. El més petit dels següents valors:
- <= 32 mm
- <= 1/4 separació entre barres d'acer longitudinals
Dosificacions de pastat:
- Contingut de ciment en pantalles contínues de formigó armat: - Formigons abocats en sec: >= 325 kg/m3 - Formigons submergits: >= 375 kg/m3
- Relació aigua-ciment: 0,45 < A/C < 0,6
- Contingut de fins d <=0,125 mm (ciment inclòs): - Granulat gruixut D <= 16 mm: <= 450 kg/m3
- Granulat gruixut D > 16 mm: = 400 kg/m3
- Assentament al con d'Abrams: 160 < A < 220 mm
El formigó ha de tenir la docilitat i fluïdesa adequada, i aquests valors s'han de mantenir durant tot el procés de formigonat, per tal d'evitar embussos als tubs de formigonar.
FORMIGÓ PER A PAVIMENTS
La fabricació del formigó no es podrà iniciar fins que la DF no hagi aprovat la fórmula de treball i el corresponent tram de prova (apartat d'execució). Aquesta fórmula inclourà:
- La identificació de cada fracció d'àrid i la seva proporció ponderal en sec
- La granulometria de la mescla d'àrids per als tamisos 40 mm; 25 mm; 20 mm; 12,5 mm; 8 mm; 4 mm; 2 mm; 1 mm; 0,500 mm; 0,250 mm; 0,125 mm; i 0,063 mm UNE EN 933-2.
- La dosificació de ciment, aigua i, si és el cas de cada additiu, referides a amassada
- La resistència característica a flexotracció a 7 i a 28 dies.
- La consistència del formigó fresc, i el contingut d'aire ocluït.
El pes total de partícules que passen pel tamís 0,125 mm UNE EN 933-2 no serà major de 450 kg/m3, inclòs el ciment.
Contingut de ciment: >= 300 kg/m3
Relació aigua/ciment: <= 0,46
Assentament en el con d'Abrams (UNE 83313): 2 - 6 cm
Proporció d'aire ocluït (UNE 83315): <= 6%
En zones sotmeses a nevades o gelades serà obligatòria la utilització d'un inclusor d'aire, i en aquest cas, la proporció d'aire ocluit en el formigó fresc no serà inferior al 4,5 % en volum.
Toleràncies:
Assentament en el con d'Abrams: ± 1 cm
2.- CONDICIONS DE SUBMINISTRAMENT I EMMAGATZEMATGE
Subministrament: En camions formigonera.

Queda expressament prohibit l'addició al formigó de qualsevol quantitat d'aigua o altres substàncies que puguin alterar la composició original.
Emmagatzematge: No es pot emmagatzemar.
3.- UNITAT I CRITERI D'AMIDAMENT
Unitat d'amidament: la indicada a la descripció de l'element
Criteri d'amidament: quantitat necessària subministrada a l'obra
4.- NORMATIVA DE COMPLIMENT OBLIGATORI
Real Decreto 470/2021, de 29 de junio, por el que se aprueba el Código Estructural.

B0 MATERIALS BÀSICS

B07 MORTERS DE COMPRA

B07L- MORTER PER A RAM DE PALETA

0.- ELEMENTS QUE CONTEMPLA EL PLEC

B07L-1PYB,B07L-1PYA,B07L-1PY6.

1.- DEFINICIÓ I CONDICIONS DELS ELEMENTS
Barreja d'un o més conglomerants minerals amb granulats triats i additius especials.
- Morter de ram de paleta
CARACTERÍSTIQUES GENERALS:
No ha de tenir grumolls ni principis d'aglomeració.
MORTER DE RAM DE PALETA:
Mescla formada per un o varis conglomerants inorgànics, granulats, aigua i addicions o additius (en el seu cas), per a fàbriques d'obra ceràmica (façanes, murs, pilars, envans) com a material d'unió i rejuntat.
S'han considerat els tipus següents:
- Morter d'us corrent (G): sense característiques especials
- Morter per a junts i capes fines (T): Morter dissenyat amb una mida màxima del granulat menor o igual al valor que figura especificat
- Morter de ram de paleta lleuger (L): Morter dissenyat que la seva densitat (endurit i sec), es inferior o igual al valor que figura especificat
La classe del morter es defineix per la lletra M seguida del valor de la resistència a compressió mínima declarada pel fabricant en N/mm2.
En els morters prescrits, el fabricant declararà la proporció de tots els components de la mescla, en volum o en pes.
Les característiques següents han de complir amb els valors declarats pel fabricant, assajades segons la norma corresponent:
- Característiques dels morters frescos: - Temps d'us (EN 1015-9) - Contingut en ions clorur (EN-EN 1015-17): <= 0,1% - Contingut en aire (EN 1015-7) o (EN 1015-6) si s'han utilitzat granulats porosos
- Característiques dels morters endurits: - Resistència a compressió (EN 1015-11) - Resistència d'unió (adhesió) (EN 1052-3) - Absorció d'aigua (EN 1015-18) - Permeabilitat al vapor d'aigua (EN 1745) - Densitat (morter endurit i sec) (EN 1015-10) - Conductivitat tèrmica (EN 1745) - Durabilitat (resistència als cicles de gel/desgel) (comprovat segons les disposicions que li siguin aplicables)
- Característiques addicionals per als morters lleugers: - Densitat (UNE-EN 1015-10): <= 1300 kg/m3
- Característiques addicionals per als morters per a junts i capes fines: - Mida màxima del granulat (EN 1015-1): <= 2 mm - Temps obert o temps de correcció (EN 1015-9)
- Reacció davant del foc: - Material amb contingut de matèria orgànica <= 1,0%: Classe A1 - Material amb contingut de matèria orgànica > 1,0%: Classe segons UNE-EN 13501-1
2.- CONDICIONS DE SUBMINISTRAMENT I EMMAGATZEMATGE
Subministrament: en envasos tancats hermèticament.
Emmagatzematge: En el seu envàs d'origen i en llocs secs, sense contacte directe amb el terra i protegit de la intempèrie, de manera que no se n'alterin les condicions inicials.
3.- UNITAT I CRITERI D'AMIDAMENT
Unitat d'amidament: la indicada a la descripció de l'element
Criteri d'amidament: quantitat necessària subministrada a l'obra

4.- NORMATIVA DE COMPLIMENT OBLIGATORI
MORTER DE RAM DE PALETA:
UNE-EN 998-2:2004 Especificaciones de los morteros para albañilería. Parte 2: Morteros para albañilería.
5.- CONDICIONS DE CONTROL DE RECEPCIÓ
CONDICIONS DE MARCATGE I CONTROL DE LA DOCUMENTACIÓ EN MORTER DE RAM DE PALETA:
El subministrador ha de posar a disposició de la DF en el cas que aquesta ho sol·liciti, la documentació següent, que acredita el marcatge CE, segons el sistema d'avaluació de conformitat aplicable, d'acord amb el que disposa l'apartat 7.2.1 del CTE: - Productes per a murs, pilars i particions (morters dissenyats*). * Morter amb una composició i sistema de fabricació escollits pel fabricant per tal d'obtenir les propietats especificades (concepte de prestació): - Sistema 2+: Declaració de Prestacions - Productes per a murs, pilars i particions (morters prescrits*). * Morter que es fabrica en unes proporcions predeterminades i que les seves propietats depenen de les proporcions dels components que s'han declarat (concepte de recepta): - Sistema 4: Declaració de Prestacions
A l'embalatge o a l'albarà de lliurament han de constar-hi les dades següents:
- Referència a la norma UNE-EN 998-2
- Nom del fabricant
- Codi o data de fabricació
- Tipus de morter
- Temps d'us
- Contingut en clorurs
- Contingut en aire
- Proporció dels components (morters prescrits)
- Resistència a compressió o classe de resistència a compressió
- Resistència d'unió (adhesió)
- Absorció d'aigua
- Permeabilitat al vapor d'aigua
- Densitat
- Conductivitat tèrmica
- Durabilitat
- Mida màxima del granulat
- Temps obert o temps de correcció
- Reacció davant el foc
- Marcatge CE de conformitat amb el que disposa el Reial Decret 1328/1995, de 28 de juliol
OPERACIONS DE CONTROL EN MORTERS DE RAM DE PALETA:
Inspecció visual de les condicions de subministrament i recepció del certificat de qualitat del fabricant, segons les exigències del plec de condicions.
Abans de l'inici de l'obra, i amb freqüència setmanal durant la seva execució, es comprovarà la consistència del morter mitjançant el mètode establert a l'UNE EN 1015-4, i es prepararà una sèrie de 3 provetes prismàtiques de 4x4x16 cm per tal d'obtenir la resistència a compressió (UNE-EN 1015-11)
CRITERIS DE PRESA DE MOSTRES EN MORTERS DE RAM DE PALETA:
Els controls es realitzaran segons les instruccions de la DF i les indicacions de la UNE-EN 1015-11.
INTERPRETACIÓ DELS RESULTATS I ACTUACIONS EN CAS D'INCOMPLIMENT, EN MORTERS DE RAM DE PALETA:
No es podran utilitzar a l'obra morters sense el corresponent certificat de garantia del fabricant, d'acord a les condicions exigides.
El valor de resistència a compressió obtingut ha de correspondre a les especificacions de projecte:
- Si resulta superior al 90% de la de projecte, s'acceptarà el lot.
- Si resulta inferior al 90% s'encarregarà un càlcul estructural que determini el coeficient de seguretat del element corresponent. S'acceptarà el lot si aquest coeficient no és inferior al 90 % del previst en el projecte.

B0 MATERIALS BÀSICS

B08 ADDITIUS, ADDICIONS I PRODUCTES DE TRACTAMENT PER A FORMIGONS, MORTERS I BEURADES

B081- ADDITIU

0.- ELEMENTS QUE CONTEMPLA EL PLEC

B081-06U6.

1.- DEFINICIÓ I CONDICIONS DELS ELEMENTS
Additius són aquelles substàncies o productes que a l'incorporar-se als morters, formigons o beurades, en el moment de pastar-los o prèviament, en una proporció no superior al 5% del pes del ciment, produeixen modificacions al formigó, morter o beurada, en estat fresc i/o endurit, d'alguna de les seves característiques, propietats habituals o del seu comportament.
S'han considerat els elements següents:
- Additius per a formigó: - Inclusor d'aire - Reductor d'aigua/plastificant - Reductor d'aigua d'alta activitat/superplastificant - Retenidor d'aigua - Accelerador d'adormiment - Hidròfug - Inhibidor de l'adormiment
- Additius per a morters: - Inclusor d'aire/plastificant - Inhibidor de l'adormiment per a morter fortament retardat
ADDITIUS:
El fabricant ha d'indicar les proporcions adequades de dosificació del producte, ha de garantir-ne l'efectivitat i que no produeixi alteracions en les característiques mecàniques o químiques del formigó o morter.
Ha de tenir un aspecte homogeni.
El color ha de ser uniforme i s'ha d'ajustar a l'especificat pel fabricant.
Les característiques següents han de complir amb els valors declarats pel fabricant, assajades segons la norma corresponent, dins del límit de tolerància indicat, en el seu cas:
Característiques essencials:
- Efecte sobre la corrossió: No ha d'afavorir la corrosió de l'acer embegut en el material.
- Contingut en alcalins (Na2O, equivalent) (UNE-EN 480-12): <= valor especificat pel fabricant
Característiques complementàries:
- Component actiu (UNE-EN 480-6): Sense variacions respecte a l'espectre de referència especificat pel fabricant
- Densitat relativa, en additius líquids (D) (ISO 758): - D >= 1,10: ± 0,03 - D <= 1,10: ± 0,02
- Contingut en extracte sec convencional (T) (EN 480-8): - T >= 20%: >= 0,95 T, < 1,05 T - T < 20%>= 0,90 T, < 1,10 T
- pH (ISO 4316): ± 1 o dins dels límits declarats pel fabricant
ADDITIUS I COLORANTS PER A FORMIGÓ:
Els additius que modifiquin el comportament reològic del formigó o el temps d'adormiment, hauran de complir les condicions de l'UNE EN 934-2 .
Limitacions d'ús d'additius
- Clorur càlcic i productes amb clorurs, sulfurs, sulfits: prohibits en formigó armat i pretesat
- Airejants: prohibits en pretesats ancorats per adherència
- Plastificants amb efecte airejant: Seran admesos si l'aire oclós és <=6% en volum (UNE EN 12350-7)
Ió clor total aportat per components d'un formigó no pot superar:
- Pretensat: <= 0,2% pes de ciment
- Armat: <= 0,4% pes de ciment
- En massa amb armadura de fissuració: <= 0,4% pes de ciment
ADDITIUS PER A FORMIGONS:
Característiques essencials:
- Contingut total de clorurs (ISO 1158): <= 0,10%, <= valor especificat pel fabricant
Característiques complementàries:
- Contingut clorurs solubles en aigua (UNE-EN 480-10): <= 0,10%, <= valor especificat pel fabricant
ADDITIU PER A FORMIGÓ INCLUSOR D'AIRE:
Característiques essencials:
- Contingut d'aire en el formigó fresc, en volum (UNE-EN 12350-7): >= 2,5%
- Contingut d'aire total, en volum (UNE-EN 12350-7): 4 - 6%
- Factor d'espaiament dels buits en el formigó endurit (UNE-EN 480-11): <= 0,200 mm
- Resistència a compressió a 28 dies del formigó amb additiu, en relació al formigó testimoni sense additiu (UNE-EN 12390-3): >= 75%
No s'han d'utilitzar agents airejants amb formigons excessivament fluids.
La proporció d'aire al formigó s'ha de controlar de forma regular a l'obra.
No es pot mesclar amb d'altres tipus d'additius sense l'autorització prèvia de la DF.
Característiques complementàries:
- Diàmetre de les bombolles (D): 10 <= D <= 1000 micres
ADDITIU PER A FORMIGÓ, REDUCTOR D'AIGUA/PLASTIFICANT:
L'additiu reductor d'aigua/plastificant és un producte per a incorporar durant el pastat del formigó que té per objecte disminuir la quantitat d'aigua per a una mateixa consistència o augmentar l'assentament en con per una mateixa quantitat d'aigua.
Característiques essencials:
- Reducció d'aigua (UNE-EN 12350-2 o EN 12350-5): >= 5%
- Resistència a compressió a 7 i 28 dies del formigó amb additiu, en relació al formigó testimoni sense additiu (UNE-EN 12390-3): >= 110%
- Contingut d'aire en el formigó fresc, en volum (UNE-EN 12350-7): <= 2%

Els valors s'han pres en relació al mateix formigó sense additiu, a igual consistència.
ADDITIU PER A FORMIGÓ REDUCTOR D'AIGUA D'ALTA ACTIVITAT/SUPERPLASTIFICANT:
L'additiu reductor d'aigua d'alta activitat /superplastificant, és un producte per a incorporar durant el pastat del formigó que té per objecte disminuir fortament la quantitat d'aigua per a una mateixa consistència o augmentar considerablement l'assentament en con per una mateixa quantitat d'aigua.
Característiques essencials:
- Contingut d'aire en el formigó fresc, en volum (UNE-EN 12350-7): <= 2%
- Valors en relació al mateix formigó sense additiu a igual consistencia: - Reducció d'aigua (UNE-EN 12350-2 o EN 12350-5): >= 12% - Resistència a compressió (UNE-EN 12390-3): - 1 dia: >= 140% - 28 dies: >= 115%
- Valors en relació al mateix formigó sense additu, a igual relació aigua/ciment: - Consistència: - Assentament en con (UNE-EN 12350-2): >= 120 mm - Escorriment (EN 12350-5): >= 160 mm - Manteniment de la consistència (UNE-EN 12350-2 o EN 12350-5): >= 30 min després de l'addició, no ha de ser inferior a la consistència inicial - Resistència a compressió a 28 dies >= 90% - Contingut en aire <= 2% en volum
ADDITIU PER A FORMIGÓ, RETENIDOR D'AIGUA:
Additiu que redueix la pèrdua d'aigua, en dismunir l'exsudació.
Característiques essencials:
- Exsudació (UNE-EN 480-4): <= 50%
- Contingut d'aire en el formigó fresc, en volum (UNE-EN 12350-7): <= 2%
- Resistència a compressió a 28 dies del formigó amb additiu, en relació al formigó testimoni sense additiu (UNE-EN 12390-3): >= 80%
Els valors s'han pres en relació al mateix formigó sense additiu, a igual consistència.
ADDITIU PER A FORMIGÓ, HIDRÒFUG:
L'additiu hidròfug és un producte que s'afegeix al formigó o morter en el moment de pastar-lo i que té com a funció principal incrementar la resistència al pas de l'aigua sota pressió a la pasta endurida. Actua disminuint la capilaritat.
Característiques essencials:
- Absorció capil·lar a 7 dies, en massa (UNE-EN 450-5): <= 50%
- Absorció capil·lar a 28 dies, en massa (UNE-EN 450-5): <= 60%
- Resistència a compressió a 28 dies del formigó amb additiu, en relació al formigó testimoni sense additiu (UNE-EN 12390-3): >= 85%
- Contingut d'aire en el formigó fresc, en volum (UNE-EN 12350-7): <= 2%
Els valors s'han pres en relació al mateix formigó sense additiu, a igual consistència.
ADDITIU PER A FORMIGÓ, INHIBIDOR D'ADORMIMENT:
L'additiu inhibidor de l'adormiment és un líquid que s'incorpora en el moment de pastar el formigó o morter i té per objecte retardar l'inici de l'adormiment.
El retard de l'enduriment del formigó ha de ser de manera que, al cap de dos o tres dies, la resistència assolida sigui la mateixa que sense l'additiu.
Característiques essencials:
- Temps d'adormiment (UNE-EN 480-2): - Inici d'adormiment: >= al del morter de referència + 90 min - Final d'adormiment: <= al del morter de referència + 360 min
- Resistència a compressió del formigó amb additiu, en relació al formigó testimoni sense additiu (UNE-EN 12390-3): - 7 dies: >= 80% - 28 dies: >= 90%
- Contingut d'aire en el formigó fresc, en volum (UNE-EN 12350-7): <= 2%
- Reducció d'aigua: >= 5%
Els valors s'han pres en relació al mateix formigó sense additiu, a igual consistència.
ADDITIU PER A FORMIGÓ, ACCELERADOR DE L'ADORMIMENT:
L'additiu per a gunitats és un producte per a incorporar durant el pastat del formigó que té per objecte accelerar el procés d'adormiment.
S'ha de dosificar amb un sistema mecànic que asseguri la regularitat i la precisió de la proporció desitjada d'additiu.
Ha de ser compatible amb el ciment, àrids, fum de sílice i fibres, en ordre a garantir en el formigó projectat les condicions requerides de resistència, tant en primera edat com en la seva evolució en el temps i també en relació a la durabilitat de l'obra.
No ha de començar a actuar fins el moment d'afegir l'aigua.
Característiques essencials:
- Temps d'adormiment (UNE-EN 480-2): - Inici d'adormiment (a 20°C): >= 30 min - Final d'adormiment (a 5°C): <=60%
- Resistència a compressió del formigó amb additiu, en relació al formigó testimoni sense additiu (UNE-EN 12390-3): - 28 dies: >= 80% - 90 dies: >= que la del formigó d'assaig a 28 dies
- Contingut d'aire en el formigó fresc, en volum (UNE-EN 12350-7): <= 2%
Final de l'adormiment segons la dosificació (assaig Vicat):
- 2%: <= 90 min
- 3%: <= 30 min
- 4%: <= 3 min
- 5%: <= 2 min
Els valors s'han pres en relació al mateix formigó sense additiu, a igual consistència.

ADDITIUS PER A MORTERS:
Característiques essencials:
- Contingut total de clorurs (ISO 1158): <= valor especificat pel fabricant
- Resistència a compressió a 28 dies (UNE-EN 1015-11): >= 70% que la del morter testimoni
Característiques complementàries:
- Contingut clorurs solubles en aigua (UNE-EN 480-10): <= valor especificat pel fabricant
ADDITIU PER A MORTER INCLUSOR D'AIRE/PLASTIFICANT:
Additiu que millora la traballabilitat o que permet una reducció del contingut d'aigua, per incorporació en el pastat, d'una quantitat de petites bombolles d'aire uniformement distribuïdes, que queden retingudes després de l'enduriment.
Característiques essencials:
- Contingut d'aire (EN 1015-7 mètode A): - Després d'un pastat normalitzat: A= 17 ± 3% en volum
- Després d'1 h en repòs: >= A - 3% - Després d'un pastat llarg: <= A + 5, >= A - 5%
Característiques complementàries:
- Reducció d'aigua en massa (UNE EN-480-13): >= 8%
Els valors s'han pres en relació al mateix morter sense additiu, a igual consistència.
ADDITIU PER A MORTER INHIBIDOR DE L'ADORMIMENT:
L'additiu inhibidor de l'adormiment s'incorpora en el moment del pastat i té per objecte retardar l'inici de l'adormiment.
Característiques essencials: - Després d'un pastat normalitzat: A= 17 ± 3% en volum - Després de 28 h en repòs: >= 0,70 A% - Després d'un pastat llarg: <= A + 5, >= A - 5%
- Contingut d'aire (EN 1015-7 mètode A):
Característiques complementàries:
- Consistència després de 28 h en repòs (EN 1015-4): ± 15 mm del valor inicial
- Resistència a la penetració després de 52 h (EN 1015-9): >= 5 N/mm2 que la del morter d'assaig amb additiu
Els valors s'han pres en relació al mateix morter sense additiu, a igual consistència.
2.- CONDICIONS DE SUBMINISTRAMENT I EMMAGATZEMATGE
SUBMINISTRAMENT I EMMAGATZEMATGE EN ADDITIUS I COLORANTS:
Subministrament: En envasos tancats hermèticament, sense alteracions i amb etiquetatge.
Emmagatzematge: En llocs protegits de la intempèrie i de manera que no s'alterin les seves característiques.
El transport i emmagatzematge s'ha de fer de forma que s'eviti la contaminació i la variació de les propietats per factors físics o químics, com ara glaçades o altes temperatures.
3.- UNITAT I CRITERI D'AMIDAMENT
Unitat d'amidament: la indicada a la descripció de l'element
Criteri d'amidament: quantitat necessària subministrada a l'obra
4.- NORMATIVA DE COMPLIMENT OBLIGATORI
ADDITIUS PER A FORMIGONS:
UNE-EN 934-2:2002 Aditivos para hormigones, morteros y pastas. Parte 2: Aditivos para hormigones. Definiciones, requisitos, conformidad, marcado y etiquetado.
UNE-EN 934-2:2002/A1:2005 Aditivos para hormigones, morteros y pastas. Parte 2: Aditivos para hormigones. Definiciones, requisitos, conformidad, marcado y etiquetado.
UNE-EN 934-2:2002/A2:2006 Aditivos para hormigones, morteros y pastas. Parte 2: Aditivos para hormigones. Definiciones, requisitos, conformidad, marcado y etiquetado.
ADDITIUS PER A MORTERS:
UNE-EN 934-3:2004 Aditivos para hormigones, morteros y pastas. Parte 3: Aditivos para morteros para albañilería. Definiciones, requisitos, conformidad, marcado y etiquetado.
UNE-EN 934-3:2004/AC:2005 Aditivos para hormigones, morteros y pastas. Parte 3: Aditivos para morteros para albañilería. Definiciones, requisitos, conformidad, marcado y etiquetado.
ÚS PER A FORMIGONS:
Real Decreto 470/2021, de 29 de junio, por el que se aprueba el Código Estructural.
5.- CONDICIONS DE CONTROL DE RECEPCIÓ
CONDICIONS DE MARCATGE I CONTROL DE LA DOCUMENTACIÓ EN ADDITIUS:
El subministrador ha de posar a disposició de la DF en el cas que aquesta ho sol·liciti, la documentació següent, que acredita el marcatge CE, segons el sistema d'avaluació de conformitat aplicable, d'acord amb el que disposa l'apartat 7.2.1 del CTE: - Productes per a morter per a ram de paleta, - Productes per a formigó: - Sistema 2+: Declaració de Prestacions
El subministrament del producte ha de venir acompanyat del certificat de qualitat corresponent i la fitxa tècnica del fabricant. A més, ha d'incloure la designació de l'additiu d'acord a la norma UNE EN 934-2.
El certificat ha d'indicar les proporcions adequades de dosificació del producte, i indicar la seva funció principal; també ha de garantir la seva efectivitat i que no produeixi alteracions en les característiques mecàniques o químiques del formigó o morter.
La documentació ha d'incloure també:
- Nom del laboratori
- Si no es un laboratori públic, ha d'exposar la declaració d'estar acreditat per a realitzar els assaigs
- Data d'emissió del certificat

- Garantia de que el tractament estadístic és equivalent
L'entrega d'aditius haurà d'anar acompanyada d'una full de subministrament proporcionat pel subministrador, on hi ha de constar com a mínim les següents dades:
- Identificació del Subministrador
- Número del certificat de marcatge CE
- Número de sèrie del full de subministrament
- Identificació del Peticionari
- Data del lliurament
- Quantitat subministrada
- Designació de l'additiu segons Art. 31.2 en el CODI ESTRUCTURAL
- Identificació del lloc de subministrament
CONDICIONS DE MARCATGE I CONTROL DE LA DOCUMENTACIÓ EN ADDITIUS PER A FORMIGÓ:
A l'embalatge o bé a l'albarà de lliurament, hi ha de constar la següent informació com a mínim:
- Designació (d'acord amb l'apartat 8 de la norma UNE-EN 934-2)
- El nom del lot i fàbrica de producció
- Requisits per a l'emmagatzematge, inclòs límit de temps a partir del qual les propietats ja no estan garantides
- Instruccions d'homogeneització abans del seu ús, en el seu cas
- Instruccions d'us i precaucions relatives a la seguretat
- Interval d'ús recomanat pel fabricant
- Han de portar el marcatge CE de conformitat amb el que disposa el Reial Decret 1328/1995, de 28 de juliol. El símbol normalitzat CE s'ha d'acompanyar de la següent informació: - Número d'identificació de l'organisme de certificació - Nom o marca d'identificació del fabricant - Les 2 últimes xifres de l'any d'impressió del marcatge - Referència a la norma EN 934-2 - Descripció del producte (nom genèric, material, ús previst, etc.) - Designació del producte
- Informació de les característiques essencials aplicables amb els valors declarats, en el seu cas
CONDICIONS DE MARCATGE I CONTROL DE LA DOCUMENTACIÓ EN ADDITIUS PER A MORTER:
A l'embalatge o bé a l'albarà de lliurament, hi ha de constar la següent informació com a mínim:
- Designació (d'acord amb l'apartat 8 de la norma UNE-EN 934-3)
- El nom del lot i fàbrica de producció
- Requisits per a l'emmagatzematge, inclòs límit de temps a partir del qual les propietats ja no estan garantides
- Instruccions d'us i precaucions relatives a la seguretat
- Interval d'ús recomanat pel fabricant
- Han de portar el marcatge CE de conformitat amb el que disposa el Reial Decret 1328/1995, de 28 de juliol. El símbol normalitzat CE s'ha d'acompanyar de la següent informació: - Número d'identificació de l'organisme de certificació - Nom o identificació i direcció registrada del fabricant - Les 2 últimes xifres de l'any d'impressió del marcatge - Número del certificat de conformitat CE del control de producció en fàbrica, en el seu cas - Referència a la norma EN 934-3 - Descripció del producte (nom genèric, material, ús previst, etc.) - Designació del producte - Informació de les característiques essencials aplicables amb els valors declarats, en el seu cas
OPERACIONS DE CONTROL:
Les tasques de control a realitzar són les següents:
- Control del subministrament del material, amb recepció del corresponent certificat de qualitat d'acord a les condicions exigides.
La DF ha de poder valorar el nivell de garantia del distintiu, i en cas de no disposar de suficient informació, ha de poder determinar l'execució de comprovacions mitjançant assaigs.
OPERACIONS DE CONTROL EN ADDITIUS PER A FORMIGÓ:
Cada cop que canviï el subministrador, i al menys en una ocasió al llarg de l'obra, s'han de realitzar els assaigs identificatius del producte (UNE-EN 934-2).
OPERACIONS DE CONTROL EN ADDITIU INCLUSOR D'AIRE PER A FORMIGÓ:
Cada cop que canviï el subministrador, i al menys en una ocasió al llarg de l'obra, s'ha de realitzar l'assaig de quantitat d'aire ocluït (UNE-EN 12350-7).
CRITERIS DE PRESA DE MOSTRES:
S'han de seguir les instruccions de la DF i els criteris indicats a les normes UNE corresponents i el CODI ESTRUCTURAL en addició de fums de sílice.
INTERPRETACIÓ DE RESULTATS I ACTUACIONS EN CAS D'INCOMPLIMENT EN ADDITIUS:
La conformitat dels additius que disposin de marcatge CE, s'ha de comprovar mitjançant la verificació documental de que els valors declarats en els documents que acompanyen al marcatge, permeten deduir el compliment de les especificacions contemplades en projecte i en l'article 31 del CODI ESTRUCTURAL.
En el cas dels additius que no disposin del marcatge CE, el Constructor, o el Subministrador del formigó o dels elements prefabricats, haurà d'aportar un certificat d'assaig, amb una antiguitat inferior a 6 mesos, realitzat per un laboratori de control autoritzat, que demostri la conformitat de l'additiu vers les especificacions de l'article 31 del CODI ESTRUCTURAL, amb un nivell de garantia estadística equivalent a l'exigit pels additius amb marcatge CE a la norma UNE EN 934-2.

B0 MATERIALS BÀSICS

B09 ADHESIUS

B094- ADHESIU PER A RAJOLA CERÀMICA

0.- ELEMENTS QUE CONTEMPLA EL PLEC

B094-06TJ.

1.- DEFINICIÓ I CONDICIONS DELS ELEMENTS
Barreja d'un o més conglomerants minerals amb granulats triats i additius especials.
S'han considerat els tipus següents:
- Morter adhesiu
CARACTERÍSTIQUES GENERALS:
No ha de tenir grumolls ni principis d'aglomeració.
ADHESIU PER A RAJOLES CERÀMIQUES:
Mescla de conglomerants càrregues minerals i additius orgànics que donen com a resultat una pasta adequada per a fixar revestiments ceràmics en terres i parets situats en exterior o interior.
S'han considerat els tipus següents:
- Adhesiu cimentós (C): Mescla de conglomerants hidràulics, additius orgànics i càrregues minerals, que s'han de barrejar amb aigua just abans d'utilitzar-se.
- Adhesiu en dispersió (D): Mescla de conglomerant orgànic en forma de polímer en dispersió aquosa, additius orgànics i càrregues minerals, que es presenta llesta per a ser utilitzada.
- Adhesiu de resines reactives (R): Mescla de resines sintètiques, additius orgànics i càrregues minerals que el seu enduriment resulta d'una reacció química, poden presentar-se en forma d'un o més components.
S'han considerat les classes següents, en funció de les característiques addicionals:
- 1: Normal
- 2. Millorat (compleix amb els requisits per a les característiques addicionals)
- F: D'adormiment ràpid
- T: Amb lliscament reduït
- E: Amb temps obert perllongat (només per a adhesius cimentosos millorats i adhesius en dispersió millorats).
ADHESIU CIMENTÓS (C):
Característiques dels adhesius d'adormiment normal:
- Adherència inicial (UNE-EN 1348): >= 0,5 N/mm2
- Adherència després d'immersió en aigua (UNE-EN 1348): >= 0,5 N/mm2
- Adherència després d'envelliment amb calor (UNE-EN 1348): >= 0,5 N/mm2
- Adherència després de cicles gel-desgel (UNE-EN 1348): >= 0,5 N/mm2
- Temps obert: adherència (EN 1346): >= 0,5 N/mm2 (després de >= 20 min)
Els adhesius d'adormiment ràpid, han de complir a més:
- Adherència inicial (UNE-EN 1348): >= 0,5 N/mm2 (abans de les 24 h)
- Temps obert: adherència (EN 1346): >= 0,5 N/mm2 (després de >= 10 min)
Característiques especials:
- Lliscament (UNE-EN 1308): <= 0,5 mm
Característiques addicionals:
- Alta adherència inicial (UNE-EN 1348): >= 1 N/mm2
- Alta adherència després d'immersió en aigua (UNE-EN 1348): >= 1 N/mm2
- Alta adherència després d'envelliment amb calor (UNE-EN 1348): >= 1 N/mm2
- Alta adherència inicial després de cicles de gel-desgel (UNE-EN 1348): >= 1 N/mm2
- Temps obert ampliat: adherència (UNE-EN 1346): >= 0,5 N/mm2 (després de 30 min)
ADHESIUS EN DISPERSIÓ (D):
Característiques fonamentals:
- Adherència inicial (UNE-EN 1324): >= 1 N/mm2
- Adherència després d'envelliment amb calor (UNE-EN 1324): >= 1 N/mm2
- Temps obert: adherència (EN 1346): >= 0,5 N/mm2 (després de >= 20 min)
Característiques especials:
- Lliscament (UNE-EN 1308): <= 0,5 mm
Característiques addicionals:
- Adherència després d'immersió en aigua (UNE-EN 1324): >= 0,5 N/mm2
- Adherència a alta temperatura (UNE-EN 1324): >= 1 N/mm2
- Temps obert ampliat: adherència (UNE-EN 1346): >= 0,5 N/mm2 (després de 30 min)

ADHESIUS DE RESINES REACTIVES (R):
Característiques fonamentals:
- Adherència inicial (UNE-EN 12003): >= 2 N/mm2
- Adherència després d'immersió en aigua (UNE-EN 12003): >= 2 N/mm2
- Temps obert: adherència (EN 1346): >= 0,5 N/mm2 (després de >= 20 min)
Característiques especials:
- Lliscament (UNE-EN 1308): <= 0,5 mm
Característiques addicionals:
- Adherència després del xoc tèrmic (UNE-EN 12003): >= 2 N/mm2
2.- CONDICIONS DE SUBMINISTRAMENT I EMMAGATZEMATGE
Subministrament: en envasos tancats hermèticament.
Emmagatzematge: En el seu envàs d'origen i en llocs secs, sense contacte directe amb el terra i protegit de la intempèrie, de manera que no se n'alterin les condicions inicials.
Temps màxim d'emmagatzematge:
- Morter adhesiu: 1 any
3.- UNITAT I CRITERI D'AMIDAMENT
Unitat d'amidament: la indicada a la descripció de l'element
Criteri d'amidament: quantitat necessària subministrada a l'obra
4.- NORMATIVA DE COMPLIMENT OBLIGATORI
ADHESIU PER A RAJOLES CERÀMIQUES:
UNE-EN 12004:2001 Adhesivos para baldosas cerámicas. Definiciones y especificaciones.
UNE-EN 12004/A1:2002 Adhesivos para baldosas cerámicas. Definiciones y especificaciones.
5.- CONDICIONS DE CONTROL DE RECEPCIÓ
CONDICIONS DE MARCATGE I CONTROL DE LA DOCUMENTACIÓ EN ADHESIU PER A RAJOLES CERÀMIQUES:
El subministrador ha de posar a disposició de la DF en el cas que aquesta ho sol·liciti, la documentació següent, que acredita el marcatge CE, segons el sistema d'avaluació de conformitat aplicable, d'acord amb el que disposa l'apartat 7.2.1 del CTE: - Productes per a usos per a la construcció: - Sistema 3: Declaració de Prestacions
A l'embalatge o a l'albarà de lliurament han de constar-hi les dades següents:
- Nom del producte
- Marca del fabricant i lloc d'origen
- Data i codi de producció, caducitat i condicions d'emmagatzematge
- Referència a la norma UNE-EN 12004
- Tipus d'adhesiu, designat segons l'apartat 6 de la norma UNE-EN 12004
- Marcatge CE de conformitat amb el que disposa el Reial Decret 1328/1995, de 28 de juliol
- Instruccions d'us: - Proporcions de la mescla - Temps de maduració: interval de temps des del moment de fer la mescla i el moment en que està llest per a ser aplicat - Vida útil: interval de temps màxim en que el material pot ser utilitzat després de fer la mescla - Mètode d'aplicació - Temps obert - Temps que cal esperar des del rejuntat fins que es permeti la circulació - Àmbit d'aplicació

B0 MATERIALS BÀSICS

B0A FERRETERIA

B0A1- Familia 0A1-

B0A1-07KF - Abraçadora plàstica, de 32 mm de diàmetre interior

---

B0 MATERIALS BÀSICS

B0A FERRETERIA

B0A5- CARGOL

0.- ELEMENTS QUE CONTEMPLA EL PLEC

B0A5-06VX.

1.- DEFINICIÓ I CONDICIONS DELS ELEMENTS
Tijes cilíndriques o còniques, amb filet de secció triangular que dibuixa sobre la seva superfície una hèlice contínua.
S'han considerat els tipus següents:
- Cargols autoroscants amb volandera
- Cargols taptite d'acer inoxidable
CARACTERÍSTIQUES GENERALS:
El perfil de la rosca del vis ha d'estar en relació amb el seu diàmetre (UNE 17-008), i la llargària de la rosca, en relació amb la seva llargària (UNE 17-051).
La forma del perfil de la rosca ha de permetre que el cargol faci l'efecte d'una broca, fent a la vegada el forat i la rosca.
La seva superfície ha de ser llisa, sense fissures, rebaves ni d'altres defectes superficials.
Els fils de la rosca no han de tenir defectes de material ni empremtes d'eines.
ACABAT CADMIAT:
El seu recobriment ha de ser llis, sense discontinuïtats ni exfoliacions i no ha de tenir taques ni imperfeccions superficials.
ACABAT GALVANITZAT:
El seu recobriment ha de ser llis, sense discontinuïtats ni exfoliacions i no ha de tenir taques ni imperfeccions superficials.
Protecció de galvanitzat: >= 275 g/m2
Puresa del zinc, en pes: >= 98,5%
2.- CONDICIONS DE SUBMINISTRAMENT I EMMAGATZEMATGE
Subministrament: Empaquetats.
Emmagatzematge: En llocs protegits de la pluja i la humitat.
3.- UNITAT I CRITERI D'AMIDAMENT
Unitat d'amidament: la indicada a la descripció de l'element
Criteri d'amidament: quantitat necessària subministrada a l'obra
4.- NORMATIVA DE COMPLIMENT OBLIGATORI
No hi ha normativa de compliment obligatori.

B0 MATERIALS BÀSICS

B0A FERRETERIA

B0A8- GRAPA

0.- ELEMENTS QUE CONTEMPLA EL PLEC

B0A8-07MS.

1.- DEFINICIÓ I CONDICIONS DELS ELEMENTS
Peces que serveixen per a fixar elements pressionant-los, sense perforar-los.
S'han considerat els tipus següents:
- Grapes per a tubs
- Grapes per a miralls
CARACTERÍSTIQUES GENERALS:
S'han de subministrar amb els tacs i els visos necessaris per a la seva col·locació a l'obra.
El disseny del tac ha de ser l'adient al suport.
El vis ha d'anar protegit contra la corrosió.
Els diàmetres del tac i el vis han de ser compatibles.
GRAPES PER A TUBS:
Grapa metàl·lica formada per una peça semicircular amb una o dues aletes perforades que permetin el pas del vis de fixació.
El diàmetre nominal és el diàmetre exterior del tub a subjectar.
GRAPES PER A MIRALLS:
Grapa metàl·lica d'acer inoxidable o acer cromat amb una aleta mòbil que permet un moviment paral·lel a la paret de fixació, esmorteït per una molla.

Desplaçament de l'aleta: >= 1 cm
2.- CONDICIONS DE SUBMINISTRAMENT I EMMAGATZEMATGE
Subministrament: S'ha de subministrar conjuntament el tac, el vis i la grapa en capses, on han de figurar les dades següents:
- Identificació del fabricant
- Diàmetres
- Unitats
Emmagatzematge: En llocs protegits de la pluja i la humitat.
3.- UNITAT I CRITERI D'AMIDAMENT
Unitat d'amidament: la indicada a la descripció de l'element
Criteri d'amidament: quantitat necessària subministrada a l'obra
4.- NORMATIVA DE COMPLIMENT OBLIGATORI
No hi ha normativa de compliment obligatori.

B0 MATERIALS BÀSICS

B0A FERRETERIA

B0AK- CLAU

0.- ELEMENTS QUE CONTEMPLA EL PLEC

B0AK-07AS.

1.- DEFINICIÓ I CONDICIONS DELS ELEMENTS
Elements metàl·lics per a subjectar coses introduint-los mitjançant cops o impactes.
S'han considerat els elements següents:
- Claus d'acer
- Claus de coure
- Claus d'acer galvanitzat
Claus són tiges metàl·liques, punxagudes d'un extrem i amb una cabota a l'altre.
CARACTERÍSTIQUES GENERALS:
Han de tenir la forma, mides i resistències adequats als elements que han d'unir.
Han de ser rectes, amb la punta afilada i regular.
Els claus d'acer han de complir les determinacions de les normes UNE 17-032, UNE 17-033, UNE 17-034, UNE 17-035 i UNE 17-036.
ACABAT SUPERFICIAL GALVANITZAT:
El seu recobriment de zinc ha de ser llis, sense discontinuïtats, ni exfoliacions i no ha de tenir taques ni d'altres imperfeccions superficials.
Protecció de galvanitzat: >= 275 g/m2
Puresa del zinc, en pes: >= 98,5%
Toleràncies dels claus i tatxes:
- Llargària: ± 1 D
2.- CONDICIONS DE SUBMINISTRAMENT I EMMAGATZEMATGE
Subministrament: Empaquetats.
Emmagatzematge: En llocs protegits de la pluja i la humitat.
3.- UNITAT I CRITERI D'AMIDAMENT
Unitat d'amidament: la indicada a la descripció de l'element
Criteri d'amidament: quantitat necessària subministrada a l'obra
4.- NORMATIVA DE COMPLIMENT OBLIGATORI
CLAUS I TATXES:
UNE 17032:1966 Puntas redondeadas de cabeza plana lisa. Medidas.
UNE 17033:1966 Puntas redondeadas de cabeza plana rayada. Medidas.
UNE 17034:1966 Puntas redondeadas de cabeza plana ancha.
UNE 17035:1966 Puntas de cabeza cónica.
UNE 17036:1966 Puntas redondeadas de cabeza perdida.

B0 MATERIALS BÀSICS

B0A FERRETERIA

B0AM- FILFERRO

0.- ELEMENTS QUE CONTEMPLA EL PLEC

B0AM-078F.

1.- DEFINICIÓ I CONDICIONS DELS ELEMENTS
Fil d'acer dolç, flexible i tenaç, obtingut per estiratge en fred o per trefilatge.
S'han considerat els tipus següents:
- Filferro d'acer
- Filferro d'acer galvanitzat
- Filferro d'acer plastificat
- Filferro recuit
CARACTERÍSTIQUES GENERALS:
Ha de ser de secció constant i uniforme.
Ha de complir les especificacions de la norma UNE 36722.
ACABAT SUPERFICIAL GALVANITZAT:
El seu recobriment de zinc ha de ser homogeni, llis, sense discontinuïtats, escames, grans, rugositats o esquerdes, no ha de tenir taques ni d'altres imperfeccions superficials.
La masa mínima del recobriment de zinc (UNE 37-504)ha de complir les especificacions de les taules I i II de l'UNE 37-506.
Resisténcia a la tracció (UNE 37-504):
- Qualitat G1 o G2: 1770 N/mm2
- Qualitat G3: 1570 N/mm2
Adherència del recobriment (UNE 37-504): Ha de complir
Puresa del zinc (UNE 37-504): >= 98,5%
Toleràncies:
- Diàmetre: ± 2% diàmetre nominal
FILFERRO D'ACER PLASTIFICAT:
Filferro d'acer de baix contingut de carboni, galvanitzat en calent, amb un recobriment orgànic de PVC aplicat per extrusió o sinterització.
El recobriment de PVC ha de complir les especificacions de l'apartat 6.3 de l'UNE 36-732.
La concentricitat i l'adherència del recobriment de PVC ha de complir les especificacions del article 6.5 UNE 36-732.
Característiques del galvanitzat: G-1B (UNE 37-506)
Resistència a la tracció:
- Qualitat recuit: =< 600 N/mm2
- Qualitat dur: > 600 N/mm2
Toleràncies:
- Diàmetre: taula 1 UNE 36-732
2.- CONDICIONS DE SUBMINISTRAMENT I EMMAGATZEMATGE
Subministrament: En rotlles. A l'embalatge o albarà de lliurament hi han de constar les dades següents:
- Identificació del fabricant o nom comercial
- Identificació del producte
- Diàmetre i llargària dels rotlles
Emmagatzematge: En llocs secs i protegits de la intempèrie.
3.- UNITAT I CRITERI D'AMIDAMENT
Unitat d'amidament: la indicada a la descripció de l'element
Criteri d'amidament: quantitat necessària subministrada a l'obra
4.- NORMATIVA DE COMPLIMENT OBLIGATORI
FILFERRO D'ACER:
* UNE 36722:1974 Alambre de acero de bajo contenido en carbono. Medidas y tolerancias.
FILFERRO D'ACER GALVANITZAT:
* UNE 37506:1983 Alambres de acero galvanizados en caliente para usos generales. Designación de calidades. Caracterisicas generales.
* UNE 37502:1983 Alambres de acero galvanizados en caliente. Condiciones técnicas de suministro.
FILFERRO PLASTIFICAT:
* UNE 36732:1995 Alambres de acero y productos de alambre para cerramientos. Recubrimientos orgánicos sobre el alambre. Recubrimientos de poli(cloruro de vinilo).

B0 MATERIALS BÀSICS

B0A FERRETERIA

B0AN- TAC D'ACER QUÍMIC

0.- ELEMENTS QUE CONTEMPLA EL PLEC

B0AN-07J2.

1.- DEFINICIÓ I CONDICIONS DELS ELEMENTS
Conjunt d'una peça per a encastar (tac) i un cargol o un vis. El sistema de subjecció del tac pot ser per adherència química o per expansió produida per la deformació de la peça en ser comprimida pel cargol.
S'han considerat els tipus següents:
- Tac d'expansió de niló i vis d'acer
- Tac d'expansió d'acer, amb vis, volandera i femella del mateix material
- Fixació mecànica formada per una base metàl·lica cargolada, vis d'acer, beina de PVC, volanderes d'estanquitat i tap de cautxú
- Tac químic format per una ampolla amb resina, cargol, volandera i femella
CARACTERÍSTIQUES GENERALS:
El disseny del tac ha de ser l'adient al suport i als esforços que ha de suportar.
Els cargols no han de tenir imperfeccions (rebaves, emprentes, etc) que impedeixin cargolar els elements.
El vis ha d'anar protegit contra la corrosió.
Els diàmetres del tac i vis han de ser compatibles.
El perfil de la femella ha de ser segons el seu diàmetre (UNE 17-008).
Cementació del vis: > 0,1 mm
TAC QUÍMIC:
L'ampolla ha de ser de vidre i estanca.
Ha de contenir un adhesiu de dos components: una resina de reacció i un enduridor d'aplicació en fred.
El cargol ha de ser d'acer zincat. Ha de dur una marca per tal de conèixer la seva profunditat d'ús.
El cap de l'extrem lliure ha de ser compatible amb l'adaptador de la perforadora.
Diàmetre de l'ampolla: 14 mm
Temps d'enduriment segons temperatura ambient:
> 20°C: 10 min
10°C - 20°C20 min
0°C - 10°C: 1 h - 5°C - 0°C: 5 h
VOLANDERES:
Diàmetre interior de la volandera:
- Diàmetre del cargol 10 mm: 11 mm
- Diàmetre del cargol 11 mm: 13 mm
2.- CONDICIONS DE SUBMINISTRAMENT I EMMAGATZEMATGE
Subministrament: S'ha de subministrar conjuntament amb totes les peces necessàries per a la seva correcta col·locació en capses, on han de figurar:
- Identificació del fabricant
- Diàmetres
- Llargàries
- Unitats
- Instruccions d'ús
Emmagatzematge: En llocs protegits de la pluja i la humitat.
3.- UNITAT I CRITERI D'AMIDAMENT
Unitat d'amidament: la indicada a la descripció de l'element
Criteri d'amidament: quantitat necessària subministrada a l'obra
4.- NORMATIVA DE COMPLIMENT OBLIGATORI
No hi ha normativa de compliment obligatori.

B0 MATERIALS BÀSICS

B0A FERRETERIA

B0AO- TAC DE MATERIAL PLÀSTIC

0.- ELEMENTS QUE CONTEMPLA EL PLEC

B0AO-07II,B0AO-07IG.

1.- DEFINICIÓ I CONDICIONS DELS ELEMENTS
Conjunt d'una peça per a encastar (tac) i un cargol o un vis. El sistema de subjecció del tac pot ser per adherència química o per expansió produida per la deformació de la peça en ser comprimida pel cargol.
S'han considerat els tipus següents:
- Tac d'expansió de niló i vis d'acer
- Tac d'expansió d'acer, amb vis, volandera i femella del mateix material
- Fixació mecànica formada per una base metàl·lica cargolada, vis d'acer, beina de PVC, volanderes d'estanquitat i tap de cautxú
- Tac químic format per una ampolla amb resina, cargol, volandera i femella
CARACTERÍSTIQUES GENERALS:
El disseny del tac ha de ser l'adient al suport i als esforços que ha de suportar.
Els cargols no han de tenir imperfeccions (rebaves, emprentes, etc) que impedeixin cargolar els elements.
El vis ha d'anar protegit contra la corrosió.
Els diàmetres del tac i vis han de ser compatibles.
El perfil de la femella ha de ser segons el seu diàmetre (UNE 17-008).
Cementació del vis: > 0,1 mm
VOLANDERES:
Diàmetre interior de la volandera:
- Diàmetre del cargol 10 mm: 11 mm
- Diàmetre del cargol 11 mm: 13 mm
2.- CONDICIONS DE SUBMINISTRAMENT I EMMAGATZEMATGE
Subministrament: S'ha de subministrar conjuntament amb totes les peces necessàries per a la seva correcta col·locació en capses, on han de figurar:
- Identificació del fabricant
- Diàmetres
- Llargàries
- Unitats
- Instruccions d'ús
Emmagatzematge: En llocs protegits de la pluja i la humitat.
3.- UNITAT I CRITERI D'AMIDAMENT
Unitat d'amidament: la indicada a la descripció de l'element
Criteri d'amidament: quantitat necessària subministrada a l'obra
4.- NORMATIVA DE COMPLIMENT OBLIGATORI
No hi ha normativa de compliment obligatori.

B0 MATERIALS BÀSICS

B0A FERRETERIA

B0AP- TAC MECÀNIC METÀL·LIC

0.- ELEMENTS QUE CONTEMPLA EL PLEC

B0AP-07IU,B0AP-07IX.

1.- DEFINICIÓ I CONDICIONS DELS ELEMENTS
Conjunt d'una peça per a encastar (tac) i un cargol o un vis. El sistema de subjecció del tac pot ser per adherència química o per expansió produida per la deformació de la peça en ser comprimida pel cargol.
S'han considerat els tipus següents:
- Tac d'expansió de niló i vis d'acer
- Tac d'expansió d'acer, amb vis, volandera i femella del mateix material
- Fixació mecànica formada per una base metàl·lica cargolada, vis d'acer, beina de PVC, volanderes d'estanquitat i tap de cautxú
- Tac químic format per una ampolla amb resina, cargol, volandera i femella
CARACTERÍSTIQUES GENERALS:
El disseny del tac ha de ser l'adient al suport i als esforços que ha de suportar.
Els cargols no han de tenir imperfeccions (rebaves, emprentes, etc) que impedeixin cargolar els elements.
El vis ha d'anar protegit contra la corrosió.
Els diàmetres del tac i vis han de ser compatibles.
El perfil de la femella ha de ser segons el seu diàmetre (UNE 17-008).
Cementació del vis: > 0,1 mm
VOLANDERES:
Diàmetre interior de la volandera:
- Diàmetre del cargol 10 mm: 11 mm
- Diàmetre del cargol 11 mm: 13 mm
2.- CONDICIONS DE SUBMINISTRAMENT I EMMAGATZEMATGE
Subministrament: S'ha de subministrar conjuntament amb totes les peces necessàries per a la seva correcta col·locació en capses, on han de figurar:
- Identificació del fabricant
- Diàmetres
- Llargàries
- Unitats
- Instruccions d'ús
Emmagatzematge: En llocs protegits de la pluja i la humitat.
3.- UNITAT I CRITERI D'AMIDAMENT
Unitat d'amidament: la indicada a la descripció de l'element
Criteri d'amidament: quantitat necessària subministrada a l'obra
4.- NORMATIVA DE COMPLIMENT OBLIGATORI
No hi ha normativa de compliment obligatori.

B0 MATERIALS BÀSICS

B0A FERRETERIA

B0AQ- VIS

0.- ELEMENTS QUE CONTEMPLA EL PLEC

B0AQ-07EX,B0AQ-07GR.

1.- DEFINICIÓ I CONDICIONS DELS ELEMENTS
Tijes cilíndriques o còniques, amb filet de secció triangular que dibuixa sobre la seva superfície una hèlice contínua.
S'han considerat els tipus següents:
- Visos galvanitzats
- Visos per a fusta o tac de PVC
- Visos per a conglomerats de fusta, de llautó
- Visos per a plaques de cartró-guix, cadmiats o galvanitzats
CARACTERÍSTIQUES GENERALS:
El perfil de la rosca del vis ha d'estar en relació amb el seu diàmetre (UNE 17-008), i la llargària de la rosca, en relació amb la seva llargària (UNE 17-051).
La seva superfície ha de ser llisa, sense fissures, rebaves ni d'altres defectes superficials.
Els fils de la rosca no han de tenir defectes de material ni empremtes d'eines.

Cementació del vis: > 0,1 mm
ACABAT CADMIAT:
El seu recobriment ha de ser llis, sense discontinuïtats ni exfoliacions i no ha de tenir taques ni imperfeccions superficials.
ACABAT GALVANITZAT:
El seu recobriment ha de ser llis, sense discontinuïtats ni exfoliacions i no ha de tenir taques ni imperfeccions superficials.
Protecció de galvanitzat: >= 275 g/m2
Puresa del zinc, en pes: >= 98,5%
2.- CONDICIONS DE SUBMINISTRAMENT I EMMAGATZEMATGE
Subministrament: Empaquetats.
Emmagatzematge: En llocs protegits de la pluja i la humitat.
3.- UNITAT I CRITERI D'AMIDAMENT
Unitat d'amidament: la indicada a la descripció de l'element
Criteri d'amidament: quantitat necessària subministrada a l'obra
4.- NORMATIVA DE COMPLIMENT OBLIGATORI
No hi ha normativa de compliment obligatori.

B0 MATERIALS BÀSICS

B0B ACER I METALL EN PERFILS O BARRES

B0B7- ACER EN BARRES CORRUGADES

0.- ELEMENTS QUE CONTEMPLA EL PLEC

B0B7-106Q.

1.- DEFINICIÓ I CONDICIONS DELS ELEMENTS
Acer per a armadures passives d'elements de formigó:
S'han considerat els elements següents:
- Barres corrugades
CARACTERÍSTIQUES GENERALS:
En el cas de que el material s'utilitzi en obra pública, l'acord de Govern de la Generalitat de Catalunya de 9 de juny de 1998, exigeix que els materials siguin de qualitat certificada o puguin acreditar un nivell de qualitat equivalent, segons les normes aplicables als estats membres de la Unió Europea o de l'Associació Europea de Lliure Canvi.
També en aquest cas, es procurarà que els esmentats materials disposin de l'etiqueta ecològica europea, regulada en el Reglament (CE) nº 66/2010 o bé altres distintius de la Comunitat Europea.
Els productes d'acer per a armadures passives no han de tenir defectes superficials ni fissures.
L'armadura ha de ser neta, sense taques de greix, d'oli, de pintura, de pols o de qualsevol altre matèria perjudicial.
Els filferros llisos només es poden utilitzar com elements de connexió d'armadures bàsiques electrosoldades en gelosia.
Les barres corrugades han de tenir al menys dues files de corrugues transversals, uniformement distribuïdes al llarg de tota la llargària. Dins de cada fila, les corrugues han d'estar uniformement espaiades.
Les característiques següents han de complir amb els valors declarats pel fabricant, assajades segons la norma corresponent, dins del límit de tolerància indicat, en el seu cas:
- Diàmetre nominal: s'ha d'ajustar als valors especificats a la taula 6 de la UNE-EN 10080. - Diàmetres nominals <= 10,00 mm: Variació en intervals de mig mm - Diàmetres nominals > 10,00 mm: Variació en unitats senceres de mm
- Dimensions i geometria de les corrugues: Ha de complir l'especificat en l'apartat 7.4.2 de la UNE-EN 10080.
- Massa per metre: El valor nominal ha de ser l'especificat en la taula 6 de la UNE-EN 10080, en relació amb el diàmetre nominal i l'àrea nominal de la secció transversal
- Secció equivalent: >= 95,5% Secció nominal
- Aptitud al doblegat: - Assaig doblegat amb angle >= 180° (UNE-EN 10080, UNE-EN ISO 15630-1): No s'ha d'apreciar trencaments o fissures - Assaig doblegat -desdoblegat amb angle >= 90° (UNE-EN 10080, UNE-EN ISO 15630-1): No s'ha d'apreciar trencaments o fissures
Tensió d'adherència (assaig de la biga UNE-EN 10080):

- Tensió d'adherència: - D < 8 mm: >= 6,88 N/mm2 - 8 mm <= D <= 32 mm: >= (7,84-0,12 D) N/mm2 - D > 32 mm: >= 4,00 N/mm2
- Tensió de última d'adherència: - D < 8 mm: >= 11,22 N/mm2 - 8 mm <= D <= 32 mm: >= (12,74-0,19 D) N/mm2 - D > 32 mm: >= 6,66 N/mm2
- Composició química (% en massa):

	C %màx.	Ceq %màx.	S %màx.	P %màx.	Cu %màx.	N %màx.
Colada	0,22	0,050	0,050	0,050	0,800	0,012
Producte	0,24	0,052	0,055	0,055	0,850	0,014

Ceq = Carboni equivalent
Es pot superar el valor màxim per al Carboni en un 0,03% en massa, si el valor del Carboni equivalent disminueix en un 0,02% en massa.
Les característiques anteriors s'han de determinar segons la norma UNE-EN ISO 15630-1.
BARRES I ROTLLES D'ACER CORRUGAT SOLDABLE:
El producte s'ha de designar segons l'especificat en l'apartat 5.1 de la UNE-EN 10080:
- Descripció de la forma
- Referència a la norma EN
- Dimensions nominals
- Classe tècnica
Les característiques següents han de complir amb els valors declarats pel fabricant, assajades segons la norma corresponent, dins del límit de tolerància indicat, en el seu cas:
- Característiques geomètriques del corrugat de les barres han de complir les especificacions de l'apartat 7.4.2 de la norma UNE-EN 10080.
- Característiques mecàniques de les barres: - Acer soldable (S) - Allargament total sota càrrega màxima: - Acer subministrat en barres: >= 5,0% - Acer subministrat en rotlles: >= 7,5% - Acer soldable amb característiques especials de ductilitat (SD): - Allargament total sota càrrega màxima: - Acer subministrat en barres: >= 7,5% - Acer subministrat en rotlles: >= 10,0% - Resistència a fatiga: Ha de complir l'especificat a la taula 34.2.d del CODI ESTRUCTURAL - Deformació alternativa: Ha de complir l'especificat a la taula 34.2.e del CODI ESTRUCTURAL

Designació	Lím.elàstic fy N/mm2	Càrrega unitaria trencament fs(N/mm2)	Allargament al trencament	Relació fs/fy
B 400 S	>= 400	>= 440	>= 14%	>= 1,08
B 500 S	>= 500	>= 550	>= 12%	>= 1,08
B 400 SD	>= 400	>= 480	>= 20%	>= 1,20 <= 1,35
B 500 SD	>= 500	>= 575	>= 16%	>= 1,15 <= 1,35

- Diàmetre nominal: S'han d'ajustar a la sèrie següent (mm): 6 8 10 12 14 16 20 25 32 i 40 mm
- S'ha d'evitar utilitzar barres de diàmetre <= 6 mm, en el cas d'armadura muntada o elaborada amb soldadura.
Toleràncies:
- Massa: - Diàmetre nominal > 8,0 mm: ± 4,5% massa nominal - Diàmetre nominal <= 8,0 mm: ± 6% massa nominal
Les característiques anteriors s'han de determinar segons la norma UNE-EN ISO 15630-1.
2.- CONDICIONS DE SUBMINISTRAMENT I EMMAGATZEMATGE
Emmagatzematge: en llocs en els que restin protegits de la pluja, l'humitat del terra i l'eventual agressivitat de l'ambient.
Es classificaran segons el tipus, qualitat, diàmetre i procedència.
Abans de la seva utilització i en especial despres de períodes llargs d'emmagatzematge en obra, s'ha d'inspeccionar la superfície per tal de comprovar que no hi hagi alteracions superficials.
Pèrdua de pes després de l'eliminació d'òxid superficial amb raspall de filferros: < 1%
3.- UNITAT I CRITERI D'AMIDAMENT
Unitat d'amidament: la indicada a la descripció de l'element
Criteri d'amidament: quantitat necessària subministrada a l'obra
4.- NORMATIVA DE COMPLIMENT OBLIGATORI
Real Decreto 470/2021, de 29 de junio, por el que se aprueba el Código Estructural.
UNE-EN 10080:2006 Acero para el armado del hormigón. Acero soldable para armaduras de hormigón armado. Generalidades.

B0 MATERIALS BÀSICS

B0B ACER I METALL EN PERFILS O BARRES

B0B8- MALLA ELECTROSOLDADA DE BARRES CORRUGADES D'ACER

0.- ELEMENTS QUE CONTEMPLA EL PLEC

B0B8-108C,B0B8-108D.

1.- DEFINICIÓ I CONDICIONS DELS ELEMENTS
Acer per a armadures passives d'elements de formigó:
S'han considerat els elements següents:
- Malla electrosoldada
CARACTERÍSTIQUES GENERALS:
En el cas de que el material s'utilitzi en obra pública, l'acord de Govern de la Generalitat de Catalunya de 9 de juny de 1998, exigeix que els materials siguin de qualitat certificada o puguin acreditar un nivell de qualitat equivalent, segons les normes aplicables als estats membres de la Unió Europea o de l'Associació Europea de Lliure Canvi.
També en aquest cas, es procurarà que els esmentats materials disposin de l'etiqueta ecològica europea, regulada en el Reglament (CE) nº 66/2010 o bé altres distintius de la Comunitat Europea.
Els productes d'acer per a armadures passives no han de tenir defectes superficials ni fissures.
L'armadura ha de ser neta, sense taques de greix, d'oli, de pintura, de pols o de qualsevol altre matèria perjudicial.
Els filferros llisos només es poden utilitzar com elements de connexió d'armadures bàsiques electrosoldades en gelosia.
Les barres corrugades han de tenir al menys dues files de corrugues transversals, uniformement distribuïdes al llarg de tota la llargària. Dins de cada fila, les corrugues han d'estar uniformement espaiades.
Les característiques següents han de complir amb els valors declarats pel fabricant, assajades segons la norma corresponent, dins del límit de tolerància indicat, en el seu cas:
- Diàmetre nominal: s'ha d'ajustar als valors especificats a la taula 6 de la UNE-EN 10080. - Diàmetres nominals <= 10,00 mm: Variació en intervals de mig mm - Diàmetres nominals > 10,00 mm: Variació en unitats senceres de mm
- Dimensions i geometria de les corrugues: Ha de complir l'especificat en l'apartat 7.4.2 de la UNE-EN 10080.
- Massa per metre: El valor nominal ha de ser l'especificat en la taula 6 de la UNE-EN 10080, en relació amb el diàmetre nominal i l'àrea nominal de la secció transversal
- Secció equivalent: >= 95,5% Secció nominal
- Aptitud al doblegat: - Assaig doblegat amb angle >= 180° (UNE-EN 10080, UNE-EN ISO 15630-1): No s'ha d'apreciar trencaments o fissures - Assaig doblegat -desdoblegat amb angle >= 90° (UNE-EN 10080, UNE-EN ISO 15630-1): No s'ha d'apreciar trencaments o fissures
Tensió d'adherència (assaig de la biga UNE-EN 10080):
- Tensió d'adherència: - D < 8 mm: >= 6,88 N/mm2 - 8 mm <= D <= 32 mm: >= (7,84-0,12 D) N/mm2 - D > 32 mm: >= 4,00 N/mm2
- Tensió de última d'adherència: - D < 8 mm: >= 11,22 N/mm2 - 8 mm <= D <= 32 mm: >= (12,74-0,19 D) N/mm2 - D > 32 mm: >= 6,66 N/mm2
- Composició química (% en massa):

	C %màx.	Ceq %màx.	S %màx.	P %màx.	Cu %màx.	N %màx.
Colada	0,22	0,050	0,050	0,050	0,800	0,012
Producte	0,24	0,052	0,055	0,055	0,850	0,014

Ceq = Carboni equivalent
Es pot superar el valor màxim per al Carboni en un 0,03% en massa, si el valor del Carboni equivalent disminueix en un 0,02% en massa.
Les característiques anteriors s'han de determinar segons la norma UNE-EN ISO 15630-1.
FILFERROS CORRUGATS I FILFERROS LLISOS:
Filferros corrugats son els que compleixen els requisits establerts per la UNE-EN 10080 per a la

fabricació de malles electrosoldades o armadures bàsiques electrosoldades en gelosia.
Filferros llisos son els que compleixen els requisits establerts per la UNE-EN 10080 per a la fabricació d'elements de connexió en armadures bàsiques electrosoldades en gelosia.
Els diàmetres nominals dels filferros corrugats s'han d'ajustar a la sèrie (mm):
5-5,5-6-6,5-7-7,5-8-8,5-9-9,5-10-10,5-11-11,5-12-14 mm
Les característiques següents han de complir amb els valors declarats pel fabricant, assajades segons la norma corresponent, dins del límit de tolerància indicat, en el seu cas:
- Característiques mecàniques: - B 500 T - Límit elàstic fy: >= 500 N/mm2 - Càrrega unitària de trencament fs: >= 550 N/mm2 - Allargament al trencament: >= 8%
- Relació f/fy: >= 1,03
Les característiques anteriors s'han de determinar segons la norma UNE-EN ISO 15630-1.
MALLA ELECTROSOLDADA:
Armadura formada per la disposició de barres corrugades o filferros corrugats, longitudinals i transversals, de diàmetre nominal igual o diferent, que es creuen entre sí perpendicularment i que els seus punts de contacte queden units mitjançant soldadura elèctrica, realitzada en una instal·lació industrial aliena a l'obra.
La composició de la malla pot ser barres corrugades o filferros corrugats, però no la barreja d'ambdós.
Els components d'un panell poden ser elements simples o aparellats.
El producte s'ha de designar segons l'especificat en l'apartat 5.2 de la UNE-EN 10080:
- Descripció de la forma
- Referència a la norma EN
- Dimensions nominals: Dimensions dels components, dimensions del panell, separació entre elements i sobrellargs
- Classes tècniques dels acers
Els components de la malla han de complir les especificacions que els hi son aplicables segons siguin barres o filferros.
Les característiques següents han de complir amb els valors declarats pel fabricant, assajades segons la norma corresponent, dins del límit de tolerància indicat, en el seu cas:
- Càrrega de desenganxament de les unions soldades (Fs): 0,25 fy x An
- (An = Secció transversal nominal del més gran dels elements de la unió en malles simples o d'un dels elements aparellats, en malles dobles)
- Diàmetres relatius dels elements: - Malles simples: dmín <= 0,6 dmàx (dmín: diàmetre nominal de l'armadura transversal, dmàx: diàmetre nominal de l'armadura més gruixuda) - Malles elements aparellats: 0,7 ds <= dt <= 1,25 ds (ds: diàmetre nominal de les armadures simples; dt: diàmetre nominal de les armadures aparellades)
- Separació entre armadures longitudinals i transversals: <= 50 mm
- Sobrellargs (prolongació de les barres transversals més enllà de l'última barra longitudinal): 25 mm
Toleràncies:
- Llargària i amplària: ± 25 mm o ± 0,5% (la més gran)
- Separació entre armadures: ± 15 mm o ± 7,5% (la més gran)
Les característiques anteriors s'han de determinar segons la norma UNE-EN ISO 15630-1.
2.- CONDICIONS DE SUBMINISTRAMENT I EMMAGATZEMATGE
Emmagatzematge: en llocs en els que restin protegits de la pluja, l'humitat del terra i l'eventual agressivitat de l'ambient.
Es classificaran segons el tipus, qualitat, diàmetre i procedència.
Abans de la seva utilització i en especial despres de períodes llargs d'emmagatzematge en obra, s'ha d'inspeccionar la superfície per tal de comprovar que no hi hagi alteracions superficials.
Pèrdua de pes després de l'eliminació d'òxid superficial amb raspall de filferros: < 1%
3.- UNITAT I CRITERI D'AMIDAMENT
Unitat d'amidament: la indicada a la descripció de l'element
Criteri d'amidament: quantitat necessària subministrada a l'obra
4.- NORMATIVA DE COMPLIMENT OBLIGATORI
Real Decreto 470/2021, de 29 de junio, por el que se aprueba el Código Estructural.
UNE-EN 10080:2006 Acero para el armado del hormigón. Acero soldable para armaduras de hormigón armado. Generalidades.

B0 MATERIALS BÀSICS

B0C PLAQUES, PLANXES I TAULERS

B0CC PLAQUES I PLANXES DE GUIX

B0CC0- PLACA DE GUIX LAMINAT

0.- ELEMENTS QUE CONTEMPLA EL PLEC

B0CC0-21OQ,B0CC0-21OU.

1.- DEFINICIÓ I CONDICIONS DELS ELEMENTS
Plaques de guix amb l'acabat de la cara vista amb cartó. Eventualment amb altres plaques o làmines adherides a la cara interior, o formen un envà de dues cares vistes, amb l'interior reblert amb una retícula de cartó.
- Plaques de guix laminat: - Plaques de guix laminat tipus A - Plaques de guix laminat tipus H (plaques amb capacitat d'absorció d'aigua reduïda) - Plaques de guix laminat tipus E (plaques per a exteriors) - Plaques de guix laminat tipus F (plaques amb la cohesió de l'ànima millorada a altes temperatures) - Plaques de guix laminat tipus P (plaques base de guix) - Plaques de guix laminat tipus D (plaques amb densitat controlada) - Plaques de guix laminat tipus R (plaques amb resistència millorada) - Plaques de guix laminat tipus I (plaques amb duresa superficial millorada)
- Transformats de placa de guix laminat amb aïllament tèrmic o acústic: - Transformats classe 1 - Transformats classe 2
- Transformats de placa de guix laminat procedents de processos secundaris: - Transformats laminars - Transformats especials (placa perforada)
CARACTERÍSTIQUES GENERALS:
Ha d'estar homologat d'acord amb el RD 1312/1986 o disposar d'una certificació de conformitat a normes segons l'ordre 14/01/1991.
Els angles i les arestes vistes han de ser rectes.
La superfície ha de ser plana, sense defectes com ara cops, bonys, taques, etc.
PLAQUES DE GUIX LAMINAT:
Resistència a flexió (expressada com a càrrega de trencament a flexió):
- Plaques tipus A, D, E, F, H, I: - Gruix nominal 9,5 mm: - Càrrega de trencament a flexió en sentit transversal: 160 N - Càrrega de trencament a flexió en sentit longitudinal: 400N - Gruix nominal 12,5 mm: - Càrrega de trencament a flexió en sentit transversal: 210 N - Càrrega de trencament a flexió en sentit longitudinal: 550 N - Gruix nominal 15,0 mm: - Càrrega de trencament a flexió en sentit transversal: 250 N - Càrrega de trencament a flexió en sentit longitudinal: 650 N - Altres gruixos (essent t el gruix en mm) - Càrrega de trencament a flexió en sentit transversal: 16,8 x t (N) - Càrrega de trencament a flexió en sentit longitudinal: 43 x t (N)
- Plaques tipus R o combinades amb una placa tipus R: - Gruix nominal 12,5 mm: - Càrrega de trencament a flexió en sentit transversal: 300 N - Càrrega de trencament a flexió en sentit longitudinal: 725 N - Gruix nominal 15,0 mm: - Càrrega de trencament a flexió en sentit transversal: 360 N - Càrrega de trencament a flexió en sentit longitudinal: 870 N - Altres gruixos (essent t el gruix en mm) - Càrrega de trencament a flexió en sentit transversal: 24 x t (N) - Càrrega de trencament a flexió en sentit longitudinal: 58 x t (N)
- Plaques tipus P: - Gruix nominal 9,5 mm: - Càrrega de trencament a flexió en sentit transversal: 125 N - Càrrega de trencament a flexió en sentit longitudinal: 180 N - Gruix nominal 15,0 mm: - Càrrega de trencament a flexió en sentit transversal: 165 N - Càrrega de trencament a flexió en sentit longitudinal: 235 N
Les característiques següents han de complir amb els valors declarats pel fabricant, assajades segons la norma corresponent, dins del límit de tolerància indicat, en el seu cas:
Característiques essencials per a plaques destinades a rigiditzar estructures de fusta per a murs exteriors i estructures de fusta per a teulades apuntalades:
- Resistència a l'esforç tallant (UNE-EN 520)
Característiques essencials per a plaques en situacions d'exposició al foc:
- Classe A1 a F (UNE-EN 520 o UNE-EN 13501-1)
Característiques essencials per a plaques per a control de la difusió de la humitat:
- Per a totes les plaques excepte les tipus E (UNE-EN 12524)
- Per a plaques tipus E: =< 25 segons UNE-EN ISO 12572
Resistència a flexió (UNE-EN 520)
Resistència tèrmica (UNE-EN 520)
Altres característiques essencials que depenen de les condicions finals d'ús:
- Resistència a l'impacte
- Aïllament davant del soroll aeri
- Absorció acústica
Toleràncies:
- Amplària: - Plaques tipus P: + 0 mm; - 8 mm - Plaques tipus A, H, D, E, F, I, R, o combinades: + 0 mm; - 6 mm

- Llargària: - Plaques tipus P: + 0 mm; - 6 mm - Plaques tipus A, H, D, E, F, I, R, o combinades: + 0 mm; - 5 mm
- Gruix: - Plaques tipus P: ± 0,6 mm - Plaques tipus A, H, D, E, F, I, R, o combinades:
- Gruix nominal < 18 mm: ± 0,6 mm - Gruix nominal >= 18 mm: ± 0,4 x t (t=gruix en mm; tolerància en mm arrodonida a 0,1 mm)
- Rectitud d'arestes: < 2,5 mm/m d'amplària (segons procediment de la norma UNE-EN 520)
- Cantells i perfils finals (només per al cantell afinat i el cantell semirodó afinat) - Fondària de l'afinat del cantell: entre 0,6 i 2,5 mm - Amplària de l'afinat del cantell: entre 40 mm i 80 mm
- Capacitat d'absorció d'aigua de les plaques tipus H1, H2 i H3: - Capacitat d'absorció d'aigua superficial: =< 180 g/m2 - Capacitat d'absorció d'aigua total: - Plaques tipus H1: =< 5% - Plaques tipus H2: =< 10% - Plaques tipus H3: =< 25%

TRANSFORMATS DE PLACA DE GUIX LAMINAT AMB AÏLLAMENT TÈRMIC-ACÚSTIC:
Tant la placa com l'aïllament han de complir les respectives normes:
- Placa de guix laminat: Ha de complir la norma EN 520
- Aïllament d'escuma de poliestirè expandit (EPS): Ha de complir la norma EN 13163
- Aïllament de poliestirè extruït (XPS): Ha de complir la norma EN 13164
- Aïllament de poliuretà rígid (poliisocianat, poliisocianurat) (PUR i PIR): Ha de complir la norma EN 13165
- Aïllament d'escumes fenòliques (PF): Ha de complir la norma EN 13166
- Aïllament de llana mineral: Ha de complir la norma EN 13162

Les característiques següents han de complir amb els valors declarats pel fabricant, assajades segons la norma corresponent, dins del límit de tolerància indicat, en el seu cas:
Resistència a la flexió:
- Càrrega mínima de trencament en sentit transversal: 160 N
- Càrrega mínima de trencament en sentit longitudinal: 400 N

Resistència tèrmica del transformat:
- La resistència tèrmica s'obtindrà sumant les resistències tèrmiques de tots els components i s'expressarà amb m2 · K / W

Reacció al foc: Ha de complir UNE-EN 13950
Resistència al foc: Ha de complir UNE-EN 13950
Altres característiques essencials que depenen de les condicions finals d'ús:
- Resistència al impacte
- Aïllament davant del soroll aeri
- Absorció acústica

Escairat:
- En sentit transversal: -5 mm a + 5 mm
- En sentit longitudinal: -5 mm a + 8 mm

Planor (del transformat): =< 5 mm
Adherència/cohesió del material aïllant:
- Transformats de classe 1: > 0,017 MPa
- Transformats de classe 2: > 0,003 MPa

Toleràncies:
- Amplària: + 0 mm; - 4 mm
- Llargària: + 0 mm; - 5 mm
- Gruix (del transformat): ± 3 mm

TRANSFORMATS DE PLACA DE GUIX LAMINAT PROCEDENTS DE PROCESOS SECUNDARIS:
Les característiques següents han de complir amb els valors declarats pel fabricant, assajades segons la norma corresponent, dins del límit de tolerància indicat, en el seu cas:
- Resistència a la flexió (UNE-EN 520)
- Estabilitat dels elements per a sostres (UNE-EN 14190): Ha de complir
- Resistència a l'esforç tallant (UNE-EN 520)
- Reacció al foc (UNE-EN 14190)
- Resistència al foc (UNE-EN 14190)
- Permeabilitat al vapor d'aigua (UNE-EN 14190)
- Resistència tèrmica (UNE-EN 14190)
- Protecció davant rajos X: - Grau de protecció (IEC 6133-1) - Quant l'ús del transformat sigui protecció davant rajos X mitjançant incorporació de làmina de plom ha de declarar-se el gruix en mm d'aquesta làmina.

Altres característiques essencials que depenen de les condicions finals d'ús:
- Resistència al impacte (UNE-EN ISO 140-6, UNE-EN ISO 140-7)
- Aïllament davant del soroll aeri (UNE-EN ISO 140-3, UNE-EN ISO 717-1)
- Absorció acústica (UNE-EN ISO 354)

Toleràncies:
- El fabricant declararà les toleràncies i quan sigui necessari el tipus de vora.

2.- CONDICIONS DE SUBMINISTRAMENT I EMMAGATZEMATGE
Subministrament: Aparellades, amb les vores precintades, embalades en paquets paletitzats.
Emmagatzematge: En posició horitzontal, elevats del terra sobre travessers separats no més de 40 cm i en llocs protegits de cops i de la intempèrie.

3.- UNITAT I CRITERI D'AMIDAMENT
Unitat d'amidament: la indicada a la descripció de l'element
Criteri d'amidament: quantitat necessària subministrada a l'obra

4.- NORMATIVA DE COMPLIMENT OBLIGATORI
PLAQUES DE GUIX LAMINAT:
UNE-EN 520:2005 Placas de yeso laminado. Definiciones, especificaciones y métodos de ensayo.
UNE-EN 520:2005 ERRATUM:2006 Placas de yeso laminado. Definiciones, especificaciones y métodos de ensayo.

5.- CONDICIONS DE CONTROL DE RECEPCIÓ
CONDICIONS DE MARCATGE I CONTROL DE LA DOCUMENTACIÓ:
El subministrador ha de posar a disposició de la DF en el cas que aquesta ho sol·liciti, la documentació següent, que acredita el marcatge CE, segons el sistema d'avaluació de conformitat aplicable, d'acord amb el que disposa l'apartat 7.2.1 del CTE: - Productes per a usos subjectes a reglamentacions sobre reacció al foc de Prestacio o Caracteristica: Altres, - Productes per a qualsevol ús excepte els usos subjectes a reglamentacions sobre reacció al foc i l'ús de rigiditzacio d'estructures de fusta per a murs amb càrrega de vent o per a estructures de fusta per a sostres, - Productes per a usos subjectes a reglamentacions sobre reacció al foc de Prestacio o Caracteristica: Reacció al foc. Productes que compleixen la Decisió de la Comissió 2003/43/CE modificada, - Productes per a rigiditzacio d'estructures de fusta per a murs amb càrrega de vent o per a estructures de fusta per a sostres de Prestacio o Caracteristica: Altres, - Productes per a usos subjectes a reglamentacions sobre reacció al foc de Prestacio o Caracteristica: Reacció al foc. Productes que compleixen la Decisió de la Comissió 2003/43/CE modificada, - Productes per a usos no subjectes a reglamentacions sobre reacció al foc: - Sistema 4: Declaració de Prestacions - Productes per a rigiditzacio d'estructures de fusta per a murs amb càrrega de vent o per a estructures de fusta per a sostres de Prestacio o Caracteristica: Resistència a l'esforç tallant, - Productes per a usos subjectes a reglamentacions sobre reacció al foc de Prestacio o Caracteristica: Reacció al foc, - Productes per a rigiditzacio d'estructures de fusta per a murs amb càrrega de vent o per a estructures de fusta per a sostres de Prestacio o Caracteristica: Resistència a tallant: - Sistema 3: Declaració de Prestacions
Han de portar el marcatge CE de conformitat amb el que disposa el Reial Decret 1328/1995 de 28 de juliol. El símbol normalitzat del marcatge CE s'ha d'acompanyar de la següent informació:
- Nom, logotip o adreça declarada del fabricant
- Les dues últimes xifres de l'any de la impressió del marcatge
- Referència a la norma europea corresponent: - Per a les plaques de guix laminat: la norma EN 520 - Per als transformats de plaques de guix laminat: la norma EN 13950
- Descripció del producte: nom genèric, material, dimensions i ús previst
- Informació sobre les característiques essencials pertinents indicades a la taula ZA.1 de la norma UNE-EN 520 o UNE-EN 13950 o UNE-EN 14190 per a les plaques de guix laminat o per als transformats de plaques de guix laminat

Les plaques de guix laminat han de designar-se de la següent manera:
- L'expressió: "Placa de yeso laminada"
- La lletra o combinació de lletres que designa el tipus de placa
- Referència a la norma europea EN 520
- Les dimensions de la placa en mm (amplària x llargària x gruix)
- El tipus de cantell longitudinal

Les plaques han d'anar marcades de manera clara e indeleble, ja sigui sobre la pròpia placa, a l'etiqueta que l'acompanya, a l'embalatge o bé a la documentació comercial que acompanya l'enviament, amb la següent informació com a mínim:
- Nom, marca comercial o d'altres mitjans d'identificació del fabricant de la placa
- Data de fabricació
- Identificació de la placa segons el sistema de designació definit en la norma
- El símbol normalitzat del marcatge CE

Els transformats de plaques de guix laminat han de designar-se de la següent manera:
- L'expressió: "Transformado de placa de yeso laminado"
- Referència a la norma europea EN 13950
- Les dimensions de la placa en mm (amplària x llargària x gruix) i escairat ,si s'utilitza
- El tipus de placa de guix laminat, tipus de vora i gruix nominal de la placa en mm d'acord amb EN-520

Els transformats de plaques de guix laminat procedents de procesos secundaris han de designar-se de la següent manera:
- Expressió que identifiqui el producte
- Referència a la norma europea EN 14190
- Les dimensions de la placa en mm (amplària x llargària x gruix)

OPERACIONS DE CONTROL:
Els punts de control més destacables són els següents:
Inspecció visual del material a la seva recepció, en referència a l'aspecte i característiques geomètriques.
El control de recepció de material verificarà que les característiques dels materials són coincidents amb l'establert en la DT. Aquest control ha de complir l'especificat en l'apartat 7.2

del CTE.
Control de documentació: documents d'origen (full de subministrament i etiquetat), certificat de garantia del fabricant, en el seu cas, (signat per persona física) i els documents de conformitat o autoritzacions administratives exigides, inclòs la documentació corresponent al marcatge CE quan sigui pertinent.
Control mitjançant distintius de qualitat i avaluacions d'idoneïtat: En el cas que el fabricant disposi de marques de qualitat, ha d'aportar-ne la documentació corresponent.
Control de recepció mitjançant assaigs: Si el material disposa d'una marca legalment reconeguda a un país de la CEE (Marcatge CE, AENOR, etc.) es podrà prescindir dels assaigs de control de recepció de les característiques del material garantides per la marca; i la DF sol·licitarà en aquest cas, els resultats dels assaigs corresponents al subministrament rebut. En qualsevol cas, la DF podrà sol·licitar assaigs de control de recepció si ho creu convenient.
- Abans de començar l'obra, si varia el subministrament, i per cada 1000 m2 de plaques que arribin a l'obra es demanaran al contractista els certificats del fabricant que garanteixin el compliment del plec de condicions tècniques, incloent els resultats dels assaigs següents, realitzats per un laboratori acreditat: - Densitat - Pes per m2 - Conductivitat tèrmica - Resistència tèrmica (plaques sense fibra de vidre ni làmina d'alumini) - Resistència al foc (plaques amb fibra de vidre) - Resistència al vapor d'aigua (plaques amb làmina d'alumini) - Característiques geomètriques
En cas de no presentar aquests resultats, o que la DF tingui dubtes de la seva representativitat, es realitzaran aquests assaigs sobre el material rebut, a càrrec del contractista.
OPERACIONS DE CONTROL EN APLACATS:
- Control de característiques geomètriques: - Gruix - Diferència de llargària entre les arestes - Angles - Rectitud d'arestes - Planor
CRITERIS DE PRESA DE MOSTRES:
Els controls s'han de realitzar segons les instruccions de la DF.
INTERPRETACIÓ DE RESULTATS I ACTUACIONS EN CAS D'INCOMPLIMENT EN TANCAMENTS I DIVISÒRIES:
Si en els terminis establerts al començar l'obra no es fa l'entrega dels certificats de qualitat del fabricant, s'ha de realitzar una sèrie completa d'assaigs a càrrec del Contractista.
Els resultats dels assaigs sobre totes les peces de les mostres han de complir les condicions especificades. En cas d'incompliment, s'ha de repetir l'assaig, a càrrec del contractista, sobre el doble número de mostres del mateix lot, acceptant-se aquest, quan els resultats obtinguts sobre totes les peces resultin satisfactoris.
INTERPRETACIÓ DE RESULTATS I ACTUACIONS EN CAS D'INCOMPLIMENT EN APLACATS:
Si en els terminis establerts al començar l'obra no es fa l'entrega dels certificats de qualitat del fabricant, es realitzarà una sèrie completa d'assaigs sobre el material rebut a càrrec del Contractista.
En general, els resultats dels assaigs sobre totes les peces de les mostres han de complir les condicions especificades.
En cas d'incompliment en un assaig, es repetirà, a càrrec del contractista, sobre el doble numero de mostres del mateix lot, acceptant-ne aquest, quan els resultats obtinguts siguin conformes a les especificacions exigides.

B0 MATERIALS BÀSICS

B0D MATERIALS PER A ENCOFRATS I APUNTALAMENTS

B0D2 TAULONS

B0D21- TAULÓ

0.- ELEMENTS QUE CONTEMPLA EL PLEC

B0D21-07OY.

1.- DEFINICIÓ I CONDICIONS DELS ELEMENTS
Tauló de fusta que prové de troncs sans de fibres rectes, uniformes, apretades i paral·leles.
CARACTERÍSTIQUES GENERALS:
Les cares han de ser planes, escairades i han de tenir les arestes vives.
Els extrems han d'estar acabats mitjançant tall de serra, a escaire.
Ha de conservar les seves característiques per al nombre d'usos previstos.

No ha de tenir signes de putrefacció, corcs, fongs, nusos morts, estelles, semes ni descoloracions.
Es poden admetre esquerdes superficials produïdes per la dessecació que no afectin les característiques de la fusta.
Pes específic aparent (UNE 56-531) (P):): 4 <= P <= 6 kN/m3
Contingut d'humitat (UNE 56-529): <= 15%
Higroscopicitat (UNE 56-532): Normal
Coeficient de contracció volumètrica (UNE 56533) (C): 0,35% <= C <= 0,55%
Coeficient d'elasticitat:
- Fusta de pi: Aprox. 15000 N/mm2
- Fusta d'avet: Aprox. 14000 N/mm2
Duresa (UNE 56-534): <= 4
Resistència a la compressió (UNE 56-535):
- En la direcció paral·lela a les fibres: >= 30 N/mm2
- En la direcció perpendicular a les fibres: >= 10 N/mm2
Resistència a la tracció (UNE 56-538):
- En la direcció paral·lela a les fibres: >= 30 N/mm2
- En la direcció perpendicular a les fibres: >= 2,5 N/mm2
Resistència a la flexió (UNE 56-537): >= 30 N/mm2
Resistència a l'esforç tallant: >= 5 N/mm2
Resistència al clivellament (UNE 56-539): >= 1,5 N/mm2
Toleràncies:
- Llargària nominal: + 50 mm, - 25 mm
- Amplària nominal: ± 2 mm

Classe	Gruix nominal (mm)		
	< 50	50 a 75	> 75
	Tolerància (mm)		
T1	±3	±4	+6,-3
T2	±2	±3	+5,-2
T3	±1,5	±1,5	±1,5

- Fletxa: ± 5 mm/m
- Torsió: ± 2°
2.- CONDICIONS DE SUBMINISTRAMENT I EMMAGATZEMATGE
Subministrament: De manera que no s'alterin les seves condicions.
Emmagatzematge: De manera que no es deformin i en llocs secs i ventilats, sense contacte directe amb el terra.
3.- UNITAT I CRITERI D'AMIDAMENT
Unitat d'amidament: la indicada a la descripció de l'element
Criteri d'amidament: quantitat necessària subministrada a l'obra
4.- NORMATIVA DE COMPLIMENT OBLIGATORI
No hi ha normativa de compliment obligatori.

B0 MATERIALS BÀSICS

B0D MATERIALS PER A ENCOFRATS I APUNTALAMENTS

B0D3 LLATES

B0D31- LLATA

0.- ELEMENTS QUE CONTEMPLA EL PLEC

B0D31-07P4.

1.- DEFINICIÓ I CONDICIONS DELS ELEMENTS
Llata de fusta que prové de troncs sans de fibres rectes, uniformes, compactes i paral·leles.
CARACTERÍSTIQUES GENERALS:

Les cares han de ser planes, escairades i han de tenir les arestes vives.
Els extrems han d'estar acabats mitjançant tall de serra, a escaire.
Ha de conservar les seves característiques per al nombre d'usos previstos.
No ha de tenir signes de putrefacció, corcs, fongs, nusos morts, estelles, semes ni descoloracions.
Es poden admetre esquerdes superficials produïdes per la dessecació que no afectin les característiques de la fusta.
Pes específic aparent (UNE 56-531) (P):): 4 <= P <= 6 kN/m3
Contingut d'humitat (UNE 56-529): <= 15%
Higroscopicitat (UNE 56-532): Normal
Coeficient de contracció volumètrica (UNE 56533) (C): 0,35% <= C <= 0,55%
Coeficient d'elasticitat:
- Fusta de pi: Aprox. 15000 N/mm2
- Fusta d'avet: Aprox. 14000 N/mm2
Duresa (UNE 56-534): <= 4
Resistència a la compressió (UNE 56-535):
- En la direcció paral·lela a les fibres: >= 30 N/mm2
- En la direcció perpendicular a les fibres: >= 10 N/mm2
Resistència a la tracció (UNE 56-538):
- En la direcció paral·lela a les fibres: >= 30 N/mm2
- En la direcció perpendicular a les fibres: >= 2,5 N/mm2
Resistència a la flexió (UNE 56-537): >= 30 N/mm2
Resistència a l'esforç tallant: >= 5 N/mm2
Resistència al clivellament (UNE 56-539): >= 1,5 N/mm2
Toleràncies:
- Llargària nominal: + 50 mm, - 25 mm
- Amplària nominal: ± 2 mm

Classe	Gruix nominal (mm)		
	< 50	50 a 75	> 75
	Tolerància (mm)		
T1	±3	±4	+6,-3
T2	±2	±3	+5,-2
T3	±1,5	±1,5	±1,5

- Fletxa: ± 5 mm/m
- Torsió: ± 2°

2.- CONDICIONS DE SUBMINISTRAMENT I EMMAGATZEMATGE
Subministrament: De manera que no s'alterin les seves condicions.
Emmagatzematge: De manera que no es deformin i en llocs secs i ventilats, sense contacte directe amb el terra.
3.- UNITAT I CRITERI D'AMIDAMENT
Unitat d'amidament: la indicada a la descripció de l'element
Criteri d'amidament: quantitat necessària subministrada a l'obra
4.- NORMATIVA DE COMPLIMENT OBLIGATORI
No hi ha normativa de compliment obligatori.

B0 MATERIALS BÀSICS

B0D MATERIALS PER A ENCOFRATS I APUNTALAMENTS

B0D6 PUNTALS

B0D62- PUNTAL

0.- ELEMENTS QUE CONTEMPLA EL PLEC

B0D62-07PL,B0D62-07PK.

1.- DEFINICIÓ I CONDICIONS DELS ELEMENTS
Peces cilíndriques estretes i llargues per a apuntalaments.
S'han considerat els tipus següents:
- Puntal rodó de fusta
- Puntal metàl·lic telescòpic

PUNTAL DE FUSTA:
Puntal de fusta que prové de troncs sans de fibres rectes, uniformes, compactes i paral·leles.
Els extrems han d'estar acabats mitjançant tall de serra, a escaire.
No ha de tenir signes de putrefacció, corcs, fongs, nusos morts, estelles, semes ni descoloracions.
Es poden admetre esquerdes superficials produïdes per la dessecació que no afectin les característiques de la fusta.
No ha de tenir d'altres desperfectes que els ocasionats pel nombre màxim d'usos.
Pes específic aparent (UNE 56-531) (P):): 4 <= P <= 6 kN/m3
Contingut d'humitat (UNE 56-529): <= 15%
Higroscopicitat (UNE 56-532): Normal
Coeficient de contracció volumètrica (UNE 56533) (C): 0,35% <= C <= 0,55%
Coeficient d'elasticitat:
- Fusta de pi: Aprox. 15000 N/mm2
- Fusta d'avet: Aprox. 14000 N/mm2
Duresa (UNE 56-534): <= 4
Resistència a la compressió (UNE 56-535):
- En la direcció paral·lela a les fibres: >= 30 N/mm2
- En la direcció perpendicular a les fibres: >= 10 N/mm2
Resistència a la tracció (UNE 56-538):
- En la direcció paral·lela a les fibres: >= 30 N/mm2
- En la direcció perpendicular a les fibres: >= 2,5 N/mm2
Resistència a la flexió (UNE 56-537): >= 30 N/mm2
Resistència a l'esforç tallant: >= 5 N/mm2
Resistència al clivellament (UNE 56-539): >= 1,5 N/mm2
Toleràncies:
- Diàmetre: ± 2 mm
- Llargària nominal: + 50 mm, - 25 mm
- Fletxa: ± 5 mm/m

PUNTAL METÀL·LIC:
Puntal metàl·lic amb mecanisme de regulació i fixació de la seva alçària.
La base i el cap del puntal cal que estiguin fets de platina plana i amb forats per a poder-lo clavar si cal.
Ha de conservar les seves característiques per al nombre d'usos previstos.
Resistència mínima a la compressió segons l'alçària de muntatge:

Alçària muntatge	Llargària del puntal				
	3 m	3,5 m	4 m	4,5 m	5 m
2 m	1,8 T	1,8 T	2,5 T	-	-
2,5 m	1,4 T	1,4 T	2,0 T	-	-
3 m	1 T	1 T	1,6 T	-	-
3,5 m	-	0,9 T	1,4 T	1,43 T	1,43 T
4,0 m	-	-	1,1 T	1,2 T	1,2 T
4,5 m	-	-	-	0,87 T	0,87 T
5 m	-	-	-	-	0,69 T

2.- CONDICIONS DE SUBMINISTRAMENT I EMMAGATZEMATGE
Subministrament: De manera que no s'alterin les seves condicions.
Emmagatzematge: De manera que no es deformin i en llocs secs i ventilats, sense contacte directe amb el terra.
3.- UNITAT I CRITERI D'AMIDAMENT
Unitat d'amidament: la indicada a la descripció de l'element
Criteri d'amidament: quantitat necessària subministrada a l'obra
4.- NORMATIVA DE COMPLIMENT OBLIGATORI
No hi ha normativa de compliment obligatori.

B0 MATERIALS BÀSICS

B0D MATERIALS PER A ENCOFRATS I APUNTALAMENTS

B0D7 TAULERS

B0D70- TAULER

0.- ELEMENTS QUE CONTEMPLA EL PLEC

B0D70-0CEP.

1.- DEFINICIÓ I CONDICIONS DELS ELEMENTS
Taulers encofrats.
S'han considerat els tipus següents:
- Tauler de fusta
- Tauler aglomerat de fusta
CARACTERÍSTIQUES GENERALS:
Les cares han de ser planes, escairades i han de tenir les arestes vives.
Els extrems han d'estar acabats mitjançant tall de serra, a escaire.
Ha de conservar les seves característiques per al nombre d'usos previstos.
Toleràncies:
- Llargària nominal: + 50 mm, - 25 mm
- Amplària nominal: ± 2 mm
- Gruix: ± 0,3 mm
- Rectitud d'arestes: ± 2 mm/m
- Angles: ± 1°
TAULERS DE FUSTA:
Tauler de fusta que prové de troncs sans de fibres rectes, uniformes, apretades i paral·leles.
No ha de tenir signes de putrefacció, corcs, fongs, nusos morts, estelles, semes ni descoloracions.
Es poden admetre esquerdes superficials produïdes per la dessecació que no afectin les característiques de la fusta.
Pes específic aparent (UNE 56-531) (P):): 4 <= P <= 6 kN/m3
Contingut d'humitat (UNE 56-529): <= 15%
Higroscopicitat (UNE 56-532): Normal
Coeficient de contracció volumètrica (UNE 56533) (C): 0,35% <= C <= 0,55%
Coeficient d'elasticitat:
- Fusta de pi: Aprox. 15000 N/mm2
- Fusta d'avet: Aprox. 14000 N/mm2
Duresa (UNE 56-534): <= 4
Resistència a la compressió (UNE 56-535):
- En la direcció paral·lela a les fibres: >= 30 N/mm2
- En la direcció perpendicular a les fibres: >= 10 N/mm2
Resistència a la tracció (UNE 56-538):
- En la direcció paral·lela a les fibres: >= 30 N/mm2
- En la direcció perpendicular a les fibres: >= 2,5 N/mm2
Resistència a la flexió (UNE 56-537): >= 30 N/mm2
Resistència a l'esforç tallant: >= 5 N/mm2
Resistència al clivellament (UNE 56-539): >= 1,5 N/mm2
TAULERS D'AGLOMERAT DE FUSTA:
Tauler de fibres lignocel·lulòsiques aglomerades en sec per mitjà de resines sintètiques i premsat en calent.
Ha d'estar fregat amb paper de vidre per ambdues cares.
No ha de tenir defectes superficials.
Pes específic: >= 6,5 kN/m3
Mòdul d'elasticitat:
- Mínim: 2100 N/mm2
- Mitjà: 2500 N/mm2
Humitat del tauler (UNE 56710): >= 7%, <= 10%
Inflament en:
- Gruix: <= 3%
- Llargària: <= 0,3%
- Absorció d'aigua: <= 6%
Resistència a la tracció perpendicular a les cares: >= 0,6 N/mm2
Resistència a l'arrencada de cargols:
- A la cara: >= 1,40 kN
- Al cantell: >= 1,15 kN
2.- CONDICIONS DE SUBMINISTRAMENT I EMMAGATZEMATGE

Subministrament: De manera que no s'alterin les seves condicions.
Emmagatzematge: De manera que no es deformin i en llocs secs i ventilats, sense contacte directe amb el terra.
3.- UNITAT I CRITERI D'AMIDAMENT
Unitat d'amidament: la indicada a la descripció de l'element
Criteri d'amidament: quantitat necessària subministrada a l'obra
4.- NORMATIVA DE COMPLIMENT OBLIGATORI
No hi ha normativa de compliment obligatori.

B0 MATERIALS BÀSICS

B0D MATERIALS PER A ENCOFRATS I APUNTALAMENTS

B0D8 PLAFONS

B0D80- PLAFÓ METÀL·LIC

0.- ELEMENTS QUE CONTEMPLA EL PLEC

B0D80-0CNV,B0D80-0CNT.

1.- DEFINICIÓ I CONDICIONS DELS ELEMENTS
Plafó d'acer per a encofrat de formigons, amb una cara llisa i l'altra amb rigiditzadors per a evitar deformacions.
CARACTERÍSTIQUES GENERALS:
Ha de disposar de mecanismes per a travar els plafons entre ells.
La superfície ha de ser llisa i ha de tenir el gruix, els rigiditzadors i els elements de connexió que calguin. No ha de tenir altres desperfectes que els ocasionats pels usos previstos.
El seu disseny ha de fer que el procés de formigonament i vibratge no alteri la seva planor ni la seva posició.
La connexió entre peces ha de ser suficientment estanca per no permetre la pèrdua apreciable de pasta pels junts.
Toleràncies:
- Planor: ± 3 mm/m, <= 5 mm/m
2.- CONDICIONS DE SUBMINISTRAMENT I EMMAGATZEMATGE
Subministrament: De manera que no s'alterin les seves condicions.
Emmagatzematge: En lloc sec, protegit de la intempèrie i sense contacte directe amb el terra, de manera que no s'alterin les seves condicions.
3.- UNITAT I CRITERI D'AMIDAMENT
Unitat d'amidament: la indicada a la descripció de l'element
Criteri d'amidament: quantitat necessària subministrada a l'obra
4.- NORMATIVA DE COMPLIMENT OBLIGATORI
No hi ha normativa de compliment obligatori.

B0 MATERIALS BÀSICS

B0D MATERIALS PER A ENCOFRATS I APUNTALAMENTS

B0DF ENCOFRATS ESPECIALS I CINDRIS

B0DF5- MOTLLE CIRCULAR DE LAMEL·LES METÀL·LIQUES

0.- ELEMENTS QUE CONTEMPLA EL PLEC

B0DF5-0EUZ.

1.- DEFINICIÓ I CONDICIONS DELS ELEMENTS
Motlles, cindris i elements especials per a la confecció d'encofrat, d'elements de formigó.
S'han considerat els següents tipus d'elements:
- Motlles circulars per a encofrats de pilar, de fusta encadellada, de lamel·les metàl·liques i de cartró
- Motlles metàl·lics per a encofrats de caixes d'interceptors, embornals, boneres i pericons d'enllumenat i de registre
- Motlle circular de fibra de vidre per a encofrat de pilars
- Cindris senzills o dobles d'entramats de fusta o de taulers de fusta
- Encofrats corbats per a paraments , amb plafons metàl·lics o amb taulers de fusta encadellada
- Alleugeridors cilíndrics de fusta
- Malles metàl·liques d'acer, de 0,4 o 0,5 mm de gruix, per a encofrats perduts
CARACTERÍSTIQUES GENERALS:
El seu disseny ha de ser tal que el procés de formigonament i de vibratge no produeixi alteracions en la seva secció o en la seva posició.
Ha de tenir el gruix, els rigiditzadors i els elements de connexió que calguin per tal d'absorbir els esforços propis de la seva funció.
La unió dels components ha de ser suficientment estanca per tal de no permetre la pèrdua apreciable de pasta pels junts.
La superfície de l'encofrat ha de ser llisa i no ha de tenir altres desperfectes que els ocasionats pels usos previstos.
Toleràncies:
- Fletxes: 5 mm/m
- Dimensions nominals: ± 5 %
- Balcament: 5 mm/m
MOTLLES I CINDRIS DE FUSTA:
La fusta ha de provenir de troncs sans de fibres rectes. No pot tenir signes de putrefacció, corcs, nusos morts ni estelles.
Contingut d'humitat de la fusta: Aprox. 12%
Diàmetre de nusos vius: <= 1,5 cm
Distància entre nusos de diàmetre màxim: >= 50 cm
MALLES METÀL·LIQUES D'ACER:
Panell mallat de xapa d'acer laminat en fred amb nervis intermedis de reforç.
El seu disseny ha de ser tal que tant la seva unió amb altres elements com el seu procés de formigonament, no produeixi deformacions dels seus nervis ni s'alteri la seva posició.
Si s'ha de posar en contacte amb guix, aquest ha de ser neutre, o bé mesclat amb calç.
Resistència: 380 - 430 N/mm2
Límit elàstic: 300 - 340 N/mm2
2.- CONDICIONS DE SUBMINISTRAMENT I EMMAGATZEMATGE
Subministrament: De manera que no s'alterin les seves condicions.
Emmagatzematge: En llocs secs i sense contacte directe amb el terra.
3.- UNITAT I CRITERI D'AMIDAMENT
Unitat d'amidament: la indicada a la descripció de l'element
Criteri d'amidament: quantitat necessària subministrada a l'obra
4.- NORMATIVA DE COMPLIMENT OBLIGATORI
No hi ha normativa de compliment obligatori.

B0 MATERIALS BÀSICS

B0D MATERIALS PER A ENCOFRATS I APUNTALAMENTS

B0DZ MATERIALS AUXILIARS PER A ENCOFRATS I APUNTALAMENTS

B0DZ1- DESENCOFRANT

0.- ELEMENTS QUE CONTEMPLA EL PLEC

B0DZ1-0ZLZ.

1.- DEFINICIÓ I CONDICIONS DELS ELEMENTS
Elements auxiliars per al muntatge d'encofrats i apuntalaments, i per a la protecció dels espais de treball a les bastides i els encofrats.
S'han considerat els elements següents:
- Tensors per a encofrats de fusta
- Grapes per a encofrats metàl·lics
- Fleixos d'acer laminat en fred amb perforacions, per al muntatge d'encofrats metàl·lics
- Desencofrants
- Conjunts de perfils metàl·lics desmuntables per a suport d'encofrat de sostres o de cassetons recuperables
- Bastides metàl·liques
- Elements auxiliars per a plafons metàl·lics
- Tubs metàl·lics de 2,3" de D, per a confecció d'entramats, baranes, suports, etc.
- Element d'unió de tubs de 2,3" de D, per a confecció d'entramat, baranes, suports, etc.
- Planxa d'acer, de 8 a 12 mm de gruix per a protecció de rases, pous, etc.
CARACTERÍSTIQUES GENERALS:
Tots els elements han de ser compatibles amb el sistema de muntatge que utilitzi l'encofrat o apuntalament i no han de disminuir les seves característiques ni la seva capacitat portant.
Han de tenir la resistència i la rigidesa suficient per a garantir el compliment de les toleràncies dimensionals i per a resistir, sense assentaments ni deformacions perjudicials, les accions que es puguin produir sobre aquests com a conseqüència del procés de formigonament i, especialment, per les pressions del formigó fresc o dels mètodes de compactació utilitzats.
Aquestes condicions s'han de mantenir fins que el formigó hagi adquirit la resistència suficient per a suportar les tensions a que serà sotmès durant el desencofrat o desemmotllat.
Es prohibeix l'ús d'alumini en motlles que hagin d'estar en contacte amb el formigó, excepte quan es faciliti a la DF certificat emès per una entitat de control, conforme els panells han rebut tractament superficial que eviti la reacció amb els àlcalis del ciment
DESENCOFRANT:
Vernís antiadherent format amb silicones o preparat amb olis solubles en aigua o greix diluït.
No s'ha d'utilitzar com a desencofrant el gas-oil, els greixos comuns ni altres productes anàlegs.
Ha d'evitar l'adherència entre el formigó i l'encofrat, sense alterar l'aspecte posterior del formigó ni impedir l'aplicació de revestiments.
No ha d'impedir la construcció de junts de formigonat, en especial quan es tracti d'elements que s'hagin d'unir per a treballar de forma solidària.
No ha d'alterar les propietats del formigó amb què estigui en contacte, ni les armadures o l'encofrat, i no ha de produir efectes perjudicials al mediambient
S'ha de facilitar a la DF un certificat on es reflecteixin les característiques del producte i els seus possibles efectes sobre el formigó, abans de la seva aplicació
2.- CONDICIONS DE SUBMINISTRAMENT I EMMAGATZEMATGE
Subministrament: De manera que no s'alterin les seves condicions.
Emmagatzematge: En lloc sec, protegit de la intempèrie i sense contacte directe amb el terra, de manera que no s'alterin les seves condicions.
DESENCOFRANT:
Temps màxim d'emmagatzematge: 1 any
3.- UNITAT I CRITERI D'AMIDAMENT
Unitat d'amidament: la indicada a la descripció de l'element
Criteri d'amidament: quantitat necessària subministrada a l'obra
4.- NORMATIVA DE COMPLIMENT OBLIGATORI
Real Decreto 470/2021, de 29 de junio, por el que se aprueba el Código Estructural.
Orden de 9 de marzo de 1971 por la que se aprueba la Ordenanza General de Seguridad e Higiene en el Trabajo.

B0 MATERIALS BÀSICS

B0D MATERIALS PER A ENCOFRATS I APUNTALAMENTS

B0DZ MATERIALS AUXILIARS PER A ENCOFRATS I APUNTALAMENTS

B0DZ3- FLEIX

0.- ELEMENTS QUE CONTEMPLA EL PLEC

B0DZ3-0F6G.

1.- DEFINICIÓ I CONDICIONS DELS ELEMENTS
Elements auxiliars per al muntatge d'encofrats i apuntalaments, i per a la protecció dels espais de treball a les bastides i els encofrats.
S'han considerat els elements següents:
- Tensors per a encofrats de fusta
- Grapes per a encofrats metàl·lics
- Fleixos d'acer laminat en fred amb perforacions, per al muntatge d'encofrats metàl·lics
- Desencofrants
- Conjunts de perfils metàl·lics desmuntables per a suport d'encofrat de sostres o de cassetons recuperables
- Bastides metàl·liques
- Elements auxiliars per a plafons metàl·lics
- Tubs metàl·lics de 2,3" de D, per a confecció d'entramats, baranes, suports, etc.
- Element d'unió de tubs de 2,3" de D, per a confecció d'entramat, baranes, suports, etc.
- Planxa d'acer, de 8 a 12 mm de gruix per a protecció de rases, pous, etc.

CARACTERÍSTIQUES GENERALS:
Tots els elements han de ser compatibles amb el sistema de muntatge que utilitzi l'encofrat o apuntalament i no han de disminuir les seves característiques ni la seva capacitat portant.
Han de tenir la resistència i la rigidesa suficient per a garantir el compliment de les toleràncies dimensionals i per a resistir, sense assentaments ni deformacions perjudicials, les accions que es puguin produir sobre aquests com a conseqüència del procès de formigonament i, especialment, per les pressions del formigó fresc o dels mètodes de compactació utilitzats.
Aquestes condicions s'han de mantenir fins que el formigó hagi adquirit la resistència suficient per a suportar les tensions a que serà sotmès durant el desencofrat o desemmotllat.
Es prohibeix l'ús d'alumini en motlles que hagin d'estar en contacte amb el formigó, excepte quan es faciliti a la DF certificat emès per una entitat de control, conforme els panells han rebut tractament superficial que eviti la reacció amb els àlcalis del ciment
FLEIX:
Ha de ser de secció constant i uniforme.
Amplària: >= 10 mm
Gruix: >= 0,7 mm
Diàmetre de les perforacions: Aprox. 15 mm
Separació de les perforacions: Aprox. 50 mm
2.- CONDICIONS DE SUBMINISTRAMENT I EMMAGATZEMATGE
Subministrament: De manera que no s'alterin les seves condicions.
Emmagatzematge: En lloc sec, protegit de la intempèrie i sense contacte directe amb el terra, de manera que no s'alterin les seves condicions.
3.- UNITAT I CRITERI D'AMIDAMENT
Unitat d'amidament: la indicada a la descripció de l'element
Criteri d'amidament: quantitat necessària subministrada a l'obra
4.- NORMATIVA DE COMPLIMENT OBLIGATORI
Real Decreto 470/2021, de 29 de junio, por el que se aprueba el Código Estructural.
Orden de 9 de marzo de 1971 por la que se aprueba la Ordenanza General de Seguridad e Higiene en el Trabajo.

B0 MATERIALS BÀSICS

B0D MATERIALS PER A ENCOFRATS I APUNTALAMENTS

B0DZ MATERIALS AUXILIARS PER A ENCOFRATS I APUNTALAMENTS

B0DZ5- PART PROPORCIONAL D'ELEMENTS AUXILIARS PER A PLAFONS METÀL·LICS

0.- ELEMENTS QUE CONTEMPLA EL PLEC

B0DZ5-0F6Q,B0DZ5-0F6T.

1.- DEFINICIÓ I CONDICIONS DELS ELEMENTS
Elements auxiliars per al muntatge d'encofrats i apuntalaments, i per a la protecció dels espais de treball a les bastides i els encofrats.
S'han considerat els elements següents:
- Tensors per a encofrats de fusta
- Grapes per a encofrats metàl·lics
- Fleixos d'acer laminat en fred amb perforacions, per al muntatge d'encofrats metàl·lics
- Desencofrants
- Conjunts de perfils metàl·lics desmuntables per a suport d'encofrat de sostres o de cassetons recuperables
- Bastides metàl·liques
- Elements auxiliars per a plafons metàl·lics
- Tubs metàl·lics de 2,3" de D, per a confecció d'entramats, baranes, suports, etc.
- Element d'unió de tubs de 2,3" de D, per a confecció d'entramat, baranes, suports, etc.
- Planxa d'acer, de 8 a 12 mm de gruix per a protecció de rases, pous, etc.

CARACTERÍSTIQUES GENERALS:
Tots els elements han de ser compatibles amb el sistema de muntatge que utilitzi l'encofrat o apuntalament i no han de disminuir les seves característiques ni la seva capacitat portant.
Han de tenir la resistència i la rigidesa suficient per a garantir el compliment de les toleràncies dimensionals i per a resistir, sense assentaments ni deformacions perjudicials, les accions que es puguin produir sobre aquests com a conseqüència del procès de formigonament i, especialment, per les pressions del formigó fresc o dels mètodes de compactació utilitzats.
Aquestes condicions s'han de mantenir fins que el formigó hagi adquirit la resistència suficient per a suportar les tensions a que serà sotmès durant el desencofrat o desemmotllat.
Es prohibeix l'ús d'alumini en motlles que hagin d'estar en contacte amb el formigó, excepte quan es faciliti a la DF certificat emès per una entitat de control, conforme els panells han rebut tractament superficial que eviti la reacció amb els àlcalis del ciment
TENSORS, GRAPES I ELEMENTS AUXILIARS PER A PLAFONS METÀL·LICS:
No han de tenir punts d'oxidació ni manca de recobriment a la superfície.
No han de tenir defectes interns o externs que en perjudiquin la utilització correcta.
2.- CONDICIONS DE SUBMINISTRAMENT I EMMAGATZEMATGE
Subministrament: De manera que no s'alterin les seves condicions.
Emmagatzematge: En lloc sec, protegit de la intempèrie i sense contacte directe amb el terra, de manera que no s'alterin les seves condicions.
3.- UNITAT I CRITERI D'AMIDAMENT
Unitat d'amidament: la indicada a la descripció de l'element
Criteri d'amidament: quantitat necessària subministrada a l'obra
4.- NORMATIVA DE COMPLIMENT OBLIGATORI
Real Decreto 470/2021, de 29 de junio, por el que se aprueba el Código Estructural.
Orden de 9 de marzo de 1971 por la que se aprueba la Ordenanza General de Seguridad e Higiene en el Trabajo.

B0 MATERIALS BÀSICS

B0D MATERIALS PER A ENCOFRATS I APUNTALAMENTS

B0DZ MATERIALS AUXILIARS PER A ENCOFRATS I APUNTALAMENTS

B0DZ6- PERFIL METÀL·LIC DESMUNTABLE

0.- ELEMENTS QUE CONTEMPLA EL PLEC

B0DZ6-0F6M.

1.- DEFINICIÓ I CONDICIONS DELS ELEMENTS
Elements auxiliars per al muntatge d'encofrats i apuntalaments, i per a la protecció dels espais de treball a les bastides i els encofrats.
S'han considerat els elements següents:
- Tensors per a encofrats de fusta
- Grapes per a encofrats metàl·lics

- Fleixos d'acer laminat en fred amb perforacions, per al muntatge d'encofrats metàl·lics
- Desencofrants
- Conjunts de perfils metàl·lics desmuntables per a suport d'encofrat de sostres o de cassetons recuperables
- Bastides metàl·liques
- Elements auxiliars per a plafons metàl·lics
- Tubs metàl·lics de 2,3" de D, per a confecció d'entramats, baranes, suports, etc.
- Element d'unió de tubs de 2,3" de D, per a confecció d'entramat, baranes, suports, etc.
- Planxa d'acer, de 8 a 12 mm de gruix per a protecció de rases, pous, etc.

CARACTERÍSTIQUES GENERALS:
Tots els elements han de ser compatibles amb el sistema de muntatge que utilitzi l'encofrat o apuntalament i no han de disminuir les seves característiques ni la seva capacitat portant.
Han de tenir la resistència i la rigidesa suficient per a garantir el compliment de les toleràncies dimensionals i per a resistir, sense assentaments ni deformacions perjudicials, les accions que es puguin produir sobre aquests com a conseqüència del procès de formigonament i, especialment, per les pressions del formigó fresc o dels mètodes de compactació utilitzats.
Aquestes condicions s'han de mantenir fins que el formigó hagi adquirit la resistència suficient per a suportar les tensions a que serà sotmès durant el desencofrat o desemmotllat.
Es prohibeix l'ús d'alumini en motlles que hagin d'estar en contacte amb el formigó, excepte quan es faciliti a la DF certificat emès per una entitat de control, conforme els panells han rebut tractament superficial que eviti la reacció amb els àlcalis del ciment
CONJUNT DE PERFILS METÀL·LICS:
Conjunt format per elements resistents que conformen l'entramat base d'un encofrat per a sostres.
Els perfils han de ser rectes, amb les dimensions adequades a les càrregues que han de suportar i sense més desperfectes que els deguts als usos adequats.
Els perfils han d'estar protegits amb una capa d'emprimació antioxidant.
El seu disseny ha de fer que el procés de formigonament i vibratge no alteri la seva planor ni la seva posició.
La connexió entre el conjunt de perfils i la superfície encofrant ha de ser suficientment estanca per tal de no permetre la pèrdua apreciable de pasta pels junts.
Toleràncies:
- Rectitud dels perfils: ± 0,25% de la llargària
- Torsió dels perfils: ± 2 mm/m

2.- CONDICIONS DE SUBMINISTRAMENT I EMMAGATZEMATGE
Subministrament: De manera que no s'alterin les seves condicions.
Emmagatzematge: En lloc sec, protegit de la intempèrie i sense contacte directe amb el terra, de manera que no s'alterin les seves condicions.
3.- UNITAT I CRITERI D'AMIDAMENT
Unitat d'amidament: la indicada a la descripció de l'element
Criteri d'amidament: quantitat necessària subministrada a l'obra
4.- NORMATIVA DE COMPLIMENT OBLIGATORI
Real Decreto 470/2021, de 29 de junio, por el que se aprueba el Código Estructural.
Orden de 9 de marzo de 1971 por la que se aprueba la Ordenanza General de Seguridad e Higiene en el Trabajo.

B0 MATERIALS BÀSICS

B0F MATERIALS BÀSICS DE CERÀMICA

B0F1 MAONS CERÀMICS

B0F15- MAÓ MASSÍS D'ELABORACIÓ MECÀNICA

0.- ELEMENTS QUE CONTEMPLA EL PLEC

B0F15-06N3.

1.- DEFINICIÓ I CONDICIONS DELS ELEMENTS
Peces d'argila cuita utilitzades en el ram de paleta (façanes vistes o revestides, estructures portants i no portants, murs i divisòries interiors, tant a edificació com a enginyeria civil)
S'han considerat els tipus següents:

En funció de la densitat aparent:
- Peces LD, amb una densitat aparent menor o igual a 1000 kg/m3, per a parets revestides
- Peces HD, peces per a elements sense revestir o per a revestir i amb una densitat aparent més gran de 1000 kg/m3

En funció del nivell de confiança de les peces respecte a la resistència a la compressió:
- Peces de categoria I: peces amb una resistència a compressió declarada amb probabilitat de no assolir-se inferior al 5%.
- Peces de categoria II: peces que no compleixen el nivell de confiança especificat per la categoria I.

En funció del volum i disposició de forats:
- Peces massisses
- Peces calades
- Peces alleugerides
- Peces foradades

CARACTERÍSTIQUES GENERALS:
Les peces han de presentar regularitat de dimensions i de forma.
No ha de tenir esquerdes, forats, exfoliacions, ni escrostonaments d'arestes.
Si és de cara vista no ha de tenir imperfeccions, taques, cremades, etc. i la uniformitat de color en el maó i en el conjunt de les remeses ha de complir les condicions subjectives requerides per la DF.
La disposició dels forats ha de ser de manera que no hi hagi risc de que apareguin fissures en els envanets i parets de la peça durant la seva manipulació o col·locació.
Ha de tenir una textura uniforme. Està suficientment cuit si s'aprecia un so agut en ser colpejat i un color uniforme en fracturar-se.
El fabricant ha de declarar la dimensions nominals de les peces en mil·límetres i en l'ordre de llarg, ample i alt.
Volum de forats:
- Massís: <= 25%
- Calat: <= 45%
- Alleugerit: <= 55%
- Foradat: <= 70%

Volum de cada forat: <= 12,5%
Gruix total dels envanets (relació amb el gruix total):
- Massís: >= 37,5%
- Calat: >= 30%
- Alleugerit: >= 20%

Les característiques següents han de complir amb els valors declarats pel fabricant, assajades segons la norma corresponent, dins del límit de tolerància indicat, en el seu cas:
Característiques essencials en peces per a ús en elements amb requisits estructurals:
- Resistència mitja a compressió (UNE-EN 772-1): >= 5 N/mm2, >= valor declarat pel fabricant, amb indicació de categoria I o II
- Adherència (UNE-EN 1052-3): >= valor declarat pel fabricant
- Contingut en sals solubles actives (UNE-EN 772-5): <= valor declarat pel fabricant, amb indicació de la seva categoria

Característiques essencials en peces per a ús en elements amb exigències davant el foc:
- Classe de reacció al foc: exigència en funció del contingut en massa o volum, de materials orgànics distribuïts de forma homogènia: - Peces amb <= 1,0%: A1 - Peces amb > 1,0% (UNE-EN 13501-1)

Característiques essencials en peces per a ús en elements amb exigències acústiques:
- Tolerància en les dimensions (UNE-EN 772-16): <= valor declarat pel fabricant, amb indicació de la categoria
- Forma de la peça (UNE-EN 771-1)
- Especificacions dels forats: Disposició, volum, superfície, gruix dels envanets (UNE-EN 772-3)
- Densitat absoluta (UNE-EN 772-13):
- Tolerancia de la densitat (UNE-EN 772-13): El valor declarat pel fabricant ha d'estar dins dels límits següents en funció de la categoria. - D1: <= 10% - D2: <= 5% - Dm: <= desviació declarada pel fabricant en %

Característiques essencials en peces per als usos previstos en l'apartat 4.1 del DB HE 1:
- Propietats tèrmiques (UNE-EN 1745)
- Permeabilitat al vapor d'aigua (UNE-EN 1745)

Els pinyols de calç no han de reduir la resistència de la peça (després de l'assaig reiteratiu sobre aigua en ebullició i la dessecació posterior a una temperatura de 105°C) en més de 10% si el maó és per a revestir i un 5% si es de cara vista, ni han de provocar més escrostonaments dels admesos un cop s'hagi submergit en aigua un temps mínim de 24 h.
PECES LD:
Les característiques següents han de complir amb els valors declarats pel fabricant, assajades segons la norma corresponent, dins del límit de tolerància indicat, en el seu cas:
Característiques essencials:
- Per a ús de cara vista o amb protecció de morter de capa fina: - Durabilitat (resistència gel/desgel)

Característiques essencials en peces per a ús en elements amb requisits estructurals:
- Per a peces perforades horitzontalment amb una dimensió >= 400 mm i envanets exteriors < a 12 mm que hagin d'anar revestides amb un lliscat: - Expansió per humitat (UNE-EN 772-19)
- Per a ús de cara vista o amb protecció de morter de capa fina: - Contingut en sals solubles actives (UNE-EN 772-5): El valor declarat pel fabricant ha d'estar dins dels límits especificats a l'UNE-EN 771-1 en funció de la categoria
Característiques essencials en peces per a ús en elements amb exigències acústiques:
- Densitat aparent (UNE-EN 772-13): <= 1000 kg/m3
PECES HD:
Les característiques següents han de complir amb els valors declarats pel fabricant, assajades segons la norma corresponent, dins del límit de tolerància indicat, en el seu cas:
Característiques essencials:
- Durabilitat (resistència gel/desgel): Indicació de la categoria en funció del grau d'exposició
Característiques essencials en peces per a ús en elements amb requisits estructurals:
- Expansió per humitat (UNE-EN 772-19)
- Per a ús de cara vista o amb protecció de morter de capa fina: - Contingut en sals solubles actives (UNE-EN 772-5): El valor declarat pel fabricant ha d'estar dins dels límits especificats a l'UNE-EN 771-1 en funció de la categoria
Característiques essencials en peces per a ús en elements amb exigències acústiques:
- Densitat aparent (UNE-EN 772-13): >= 1000 kg/m3
Característiques essencials en peces per a ús en cara vista o en barreres anticapil·laritat:
- Absorció d'aigua: <= valor declarat pel fabricant - Cara vista (UNE-EN 771-1) - Barreres anticapil.laritat (UNE-EN 772-7)
Característiques complementàries:
- Succió immersió 60 ±2 s (UNE-EN 772-11) : <= valor declarat pel fabricant
2.- CONDICIONS DE SUBMINISTRAMENT I EMMAGATZEMATGE
Subministrament: Empaquetats sobre palets, de manera no totalment hermètica.
Emmagatzematge: De manera que no es trenquin o s'escantonin. No han d'estar en contacte amb terres que continguin solucions salines, ni amb productes que puguin modificar les seves característiques (cendres, fertilitzants, greixos, etc.).
3.- UNITAT I CRITERI D'AMIDAMENT
Unitat d'amidament: la indicada a la descripció de l'element
Criteri d'amidament: quantitat necessària subministrada a l'obra
4.- NORMATIVA DE COMPLIMENT OBLIGATORI
UNE-EN 771-1:2003 Especificaciones de piezas para fábrica de albañilería. Parte 1: Piezas de arcilla cocida.
UNE-EN 771-1:2003/A1:2006 Especificaciones de piezas para fábrica de albañilería. Parte 1: Piezas de arcilla cocida.
Documento Básico de Seguridad estructural Fábrica DB-SE-F, parte II del CTE, aprobado por el Real Decreto 314/2006.
5.- CONDICIONS DE CONTROL DE RECEPCIÓ
CONDICIONS DE MARCATGE I CONTROL DE LA DOCUMENTACIÓ:
Si el material ha de ser component del full principal del tancament exterior d'un edifici, el fabricant ha de declarar els valors de les propietats hídriques següents, d'acord amb l'especificat en l'apartat 4.1 del DB HS 1:
- Absorció d'aigua per capil·laritat
- Succió o tasa d'absorció d'aigua inicial (kg/m2.min)
- Absorció d'aigua a llarg termini o per immersió total (% o g/m3)
El subministrador ha de posar a disposició de la DF en el cas que aquesta ho sol·liciti, la documentació següent, que acredita el marcatge CE, segons el sistema d'avaluació de conformitat aplicable, d'acord amb el que disposa l'apartat 7.2.1 del CTE: - Productes per a murs, pilars i particions (peces Categoria I*). * Peces amb una resistència a compressió declarada amb una probabilitat d'error inferior o igual al 5%. Es pot determinar amb el valor mitjà o amb el valor característic: - Sistema 2+: Declaració de Prestacions - Productes per a murs, pilars i particions (peces Categoria II**). ** Peces amb una resistència a compressió declarada amb una probabilitat d'error superior al 5%. Es pot determinar amb el valor mitjà o amb el valor característic: - Sistema 4: Declaració de Prestacions
A l'embalatge o a l'albarà de lliurament han de constar-hi les dades següents:
- Classificació segons DB-SE-F (Taula 4.1)
- Marcatge CE de conformitat amb el que disposa el Reial Decret 1328/1995, de 28 de juliol. El símbol normalitzat del marcatge CE s'ha d'acompanyar de la següent informació: - Numero d'identificació del organisme notificat (només per al sistema 2+) - Marca del fabricant i lloc d'origen - Dos últims dígits del any en que s'ha imprès el marcat CE. - Número del certificat de conformitat del control de producció a fàbrica, en el seu cas - Referència a la norma EN 771-1 - Descripció de producte: nom generic, material, dimensions, .. i ús al que va destinat.
- Informació de les característiques essencials segons annex ZA de l'UNE-EN 771-1
OPERACIONS DE CONTROL:
El control de recepció de material verificarà que les característiques dels materials són coincidents amb l'establert en la DT. Aquest control ha de complir l'especificat en l'apartat 7.2

del CTE.
Control de documentació: documents d'origen (full de subministrament i etiquetat), certificat de garantia del fabricant, en el seu cas, (signat per persona física) i els documents de conformitat o autoritzacions administratives exigides, inclòs la documentació corresponent al marcatge CE quan sigui pertinent.
Control mitjançant distintius de qualitat i avaluacions d'idoneïtat: En el cas que el fabricant disposi de marques de qualitat, ha d'aportar-ne la documentació corresponent.
Control de recepció mitjançant assaigs: Si el material disposa d'una marca legalment reconeguda a un país de la CEE (Marcatge CE, AENOR, etc.) es podrà prescindir dels assaigs de control de recepció de les característiques del material garantides per la marca; i la DF sol·licitarà en aquest cas, els resultats dels assaigs corresponents al subministrament rebut. En qualsevol cas, la DF podrà sol·licitar assaigs de control de recepció si ho creu convenient.
Les peces de categoria I tindran una resistència declarada. El fabricant aportarà la documentació que acrediti que el valor declarat de la resistència a compressió s'obtingui segons estableix l'UNE-EN 771-3 i assajades segons l'UNE-EN 772-1, i l'existència d'un pla de control de producció industrial que doni garanties.
Les peces de categoria II tindran una resistència a compressió declarada igual al valor mig obtingut en assaig segons UNE-EN 772-1, tot i que el nivell de confiança pot resultar inferior al 95%.
En el cas que es realitzi el control mitjançant assaigs, s'ha de fer les comprovacions següents:
- Abans de començar l'obra de cada 45000 unitats que arribin a l'obra, s'ha de determinar la resistència a la compressió d'una mostra de 6 maons, segons la norma UNE-EN 772-1.
CRITERIS DE PRESA DE MOSTRES:
S'han de seguir les instruccions de la DF i els criteris de les normes de procediment indicades en cada assaig.
INTERPRETACIÓ DE RESULTATS I ACTUACIONS EN CAS D'INCOMPLIMENT:
Si en els terminis establerts al començar l'obra no es fa l'entrega dels certificats de qualitat del fabricant, es realitzarà una sèrie completa d'assaigs sobre el material rebut a càrrec del Contractista.
En general, els resultats dels assaigs sobre totes les peces de les mostres han de complir les condicions especificades.
En el cas de la resistència a compressió, el valor a comparar amb l'especificació s'obtindrà amb la fórmula: Rck = Rc - 1,64 s, essent:
- s: Desviació típica (n-1), s ^2 = (Rci Rc) ^2/(n-1)
- Rc: Valor mig de les resistències de les provetes
- Rci: Valor de resistència de cada proveta
- n: Nombre de provetes assajades
En cas d'incompliment en un assaig, es repetirà, a càrrec del contractista, sobre el doble numero de mostres del mateix lot, acceptant-ne aquest, quan els resultats obtinguts siguin conformes a les especificacions exigides.
- En element estructural incloure la verificació: - En el cas de l'assaig de massa, es prendrà com a resultat el valor mig de les 6 determinacions realitzades.

B0 MATERIALS BÀSICS

B0F MATERIALS BÀSICS DE CERÀMICA

B0F1 MAONS CERÀMICS

B0F1A- MAÓ CALAT

B0F1A-0760 - Maó calat R-25 N/mm2, de 290x140x100 mm, per a revestir, categoria I, HD, segons la norma UNE-EN 771-1

B0 MATERIALS BÀSICS

B0F MATERIALS BÀSICS DE CERÀMICA

B0FG RAJOLES, CAIRONS I TOVES CERÀMIQUES

B0FG2- RAJOLA CERÀMICA

0.- ELEMENTS QUE CONTEMPLA EL PLEC

B0FG2-0GM5,B0FG2-0GMR,B0FG2-0GNW.

1.- DEFINICIÓ I CONDICIONS DELS ELEMENTS
Rajoles ceràmiques per a revestimets, verticals o horitzontals, obtingudes d'una pasta d'argila, silici, fundents i colorants, cuita.
S'han considerat les peces següents:
- Rajola de València (premsada i esmaltada del grup BIII)
- Rajola de gres extruït (peça esmaltada o sense esmaltar del grup AI o AII-a)
- Rajola de gres porcellànic (peça premsada i normalment sense esmaltar del grup BI-a)
- Rajola de gres premsat esmaltat (peça del grup BI-b o BII-a)
CARACTERÍSTIQUES GENERALS:
Les rajoles ceràmiques es classifiquen segons el mètode de fabricació :
- Mètode A, rajoles extruïdes.
- Mètode B, rajoles premsades en sec
- Mètode C, rajoles fabricades per altres mètodes.
Les rajoles ceràmiques es classifiquen en diferents grups segons l'absorció d'aigua (E): - Grup I (E<=3%, baixa absorció d'aigua) - Grup II (3%<E<=10%, absorció d'aigua mitja) - Grup III (E>10%), absorció d'aigua alta)

MÈTODE DE FABRICACIÓ	GRUP I E<=3%	GRUP IIa 3%<E<=6%	GRUP IIb 6%<E<=10%	GRUP III E>10%
A EXTRUÏDES	Grup AI E<=3%	Grup AIIa-1	Grup AIIb-1	Grup AIII
		Grup AIIa-2	Grup AIIb-2	
B PREMSADES EN SEC	Grup BI-a E<=0,5%	Grup BIIa	Grup BIIb	Grup BIII
	Grup BI-b 0,5%<E<=3%			

Com a mínim el 95% de les rajoles han d'estar lliures de defectes visibles que puguin afectar l'aspecte d'una superfície més gran de rajola.
Ha de tenir un color i una textura uniformes a tota la superfície. Els angles i les arestes han de ser rectes i la cara vista plana.
Ha de complir les condicions requerides per la DF.
Toleràncies:
Totes aquestes toleràncies s'han de verificar segons l'UNE_EN ISO 10545-2.
- Grup AI-a, AI-b, AII-a1 - Llargària i amplària respecte a les dimensions de fabricació: ± 2%
- Gruix: ± 10% - Rectitud de costats: ± 0,6% - Planor: ± 1,5% - Ortogonalitat: ± 1%
- Grup AII-a2, AII-b1, AII-b2 i AIII - Llargària i amplària respecte a les dimensions de fabricació: ± 2%
- Gruix: ± 10% - Rectitud de costats: ± 0,6% - Planor: ± 1,5% - Ortogonalitat: ± 1%
- Grup BI-a, BI-b, BIIa, BIIb - Llargària i amplària respecte a les dimensions de fabricació:
- 15 - 25 peces/m2: ± 0,6% - 26 - 45 peces/m2: ± 0,75% - 46 - 115 peces/m2: ± 1% - Gruix: - 15 - 45 peces/m2: ± 5% - 46 - 400 peces/m2: ± 10% - Rectitud de costats: - 15 - 115 peces/m2: ± 5% - 116 - 400 peces/m2: ± 0,75%
- Planor: - 15 - 115 peces/m2: ± 0,5% - 116 - 400 peces/m2: ± 1% - 15 - 115 peces/m2: ± 0,6% - 116 - 400 peces/m2: ± 1% - Ortogonalitat:
- Grup BIII - Llargària i amplària respecte a les dimensions de fabricació: - Costat <= 12 cm: ± 0,75% - Costat > 12 cm: ± 0,5% - Gruix: - 46 - 400 peces/m2: ± 0,5 mm - 16 - 45 peces/m2: ± 0,6 mm - <= 15 peces/m2: ± 0,7 mm - Rectitud de costats: ± 0,6% - Planor: + 0,5%, - 0,3% - Ortogonalitat: ± 0,5%
Totes aquestes toleràncies s'han de verificar segons l'UNE_EN ISO 10545-2.
RAJOLES CERÀMIQUES PER A PAVIMENTS:
Característiques essencials: - Càrrega de trencament (assaig UNE-EN ISO 10545-3): -

Grup AI-a:: si gruix >=7,5mm mínim 1300N, i si gruix < 7,5mm mínim 600N - Grup AI-b:: si gruix >=7,5mm mínim 1100N, i si gruix < 7,5mm mínim 600N - Grup AII-a1: si gruix >=7,5mm mínim 950N, i si gruix < 7,5mm mínim 600N - Grup AII-a2: si gruix >=7,5mm mínim 800N, i si gruix < 7,5mm mínim 600N - Grup AII-b1: >=900N - Grup AII-b2: >=750N - Grup AIII: >=600N - Grup BI-a: si gruix >= 7,5 mm mínim 1300 N , i si gruix< 7,5 mm mínim 700N - Grup BI-b: si gruix >= 7,5 mm mínim 1100 N, i si gruix< 7,5 mm mínim 700N - Grup BII-a: si gruix >= 7,5 mm mínim 1100 N, i si gruix< 7,5 mm mínim 600N - Grup BII-b: si gruix >= 7,5 mm mínim 800 N, i si gruix< 7,5 mm mínim 500N - Grup BIII: si gruix >= 7,5 mm mínim 600 N, i si gruix< 7,5 mm mínim 200N
RAJOLES CERÀMIQUES PER A PAVIMENTS INTERIORS:
Característiques essencials: - Reacció al foc: A1 - Coeficient de fricció: El fabricant declararà el mètode d'assaig utilitzat.
RAJOLES CERÀMIQUES PER A PAVIMENTS EXTERIORS:
Característiques essencials: - Coeficient de fricció (per a zones de vianants): El fabricant declararà el mètode d'assaig utilitzat. - Resistència al derrapatge (per zones on circulin vehicles): El fabricant declararà el mètode d'assaig utilitzat - Durabilitat, resistència a les gelades: Exigida d'acord amb UNE-EN ISO 10545-12
RAJOLES CERÀMIQUES PER A PARETS I SOSTRES:
Característiques essencials: - Reacció al foc: A1 - Resistència a la flexió (No aplicable a rajoles amb força de trencament >=3000N.UNE-EN ISO 10545-4): - Grup AI-a: >=28 N/mm2
- Grup AI-b: >=23 N/mm2 - Grup AII-a1: >=20 N/mm2 - Grup AII-a2: >=13 N/mm2
- Grup AII-b1: >=17,5 N/mm2 - Grup AII-b2: >=9 N/mm2 - Grup AIII: >=8 N/mm2
- Grup BI-a: >=35 N/mm2 - Grup BI-b: >=30 N/mm2 - Grup BII-a: >=22 N/mm2
- Grup BII-b: >=18 N/mm2 - Grup BIII: Si gruix >=7,5 mm mínim >=12N/mm2, i si gruix <7,5mm mínim 15N/mm2 - Adhesió: Aplicable per a rajoles que puguin estar exposades a la caiguda accidental d'objectes sobre àrees de transit (UNE-EN-12004)
RAJOLES CERÀMIQUES PER A PARETS I SOSTRES EXTERIORS:
Característiques essencials: - Resistència al xoc tèrmic: Quan correspongui (ISO 10545-9)
- Durabilitat, resistència a les gelades: Quan correspongui (ISO 10545-12)
2.- CONDICIONS DE SUBMINISTRAMENT I EMMAGATZEMATGE
Subministrament: Empaquetades, en caixes.
Emmagatzematge: En el seu embalatge, en llocs protegits contra els impactes i la intempèrie.
3.- UNITAT I CRITERI D'AMIDAMENT
Unitat d'amidament: la indicada a la descripció de l'element
Criteri d'amidament: quantitat necessària subministrada a l'obra
4.- NORMATIVA DE COMPLIMENT OBLIGATORI
UNE-EN 14411:2007 Baldosas cerámicas. Definiciones, clasificación, características y marcado.
5.- CONDICIONS DE CONTROL DE RECEPCIÓ
CONDICIONS DE MARCATGE I CONTROL DE LA DOCUMENTACIÓ:
El subministrador ha de posar a disposició de la DF en el cas que aquesta ho sol·liciti, la documentació següent, que acredita el marcatge CE, segons el sistema d'avaluació de conformitat aplicable, d'acord amb el que disposa l'apartat 7.2.1 del CTE: - Productes per a recobriment de parets o sostres, en interiors o exteriors, subjectes a reglamentació de reacció al foc de Nivell o Classe: A1***, F. *** Productes o materials que no necessiten sotmetre's a assaig de reacció al foc (per exemple productes o materials de la classe A1 conformement a la Decisió 2000/605/CE), - Productes per a paviments interiors incloent zones tancades de transport públic de Nivell o Classe: A1***, F. *** Productes o materials que no necessiten sotmetre's a assaig de reacció al foc (per exemple productes o materials de la classe A1 conformement a la Decisió 2000/605/CE), - Productes per a paviments exteriors i acabats de carretera per a cobrir àrees de circulació peatonal i vehicular, - Productes per a recobriment de parets o sostres, en interiors o exteriors, per a usos no subjectes a reglamentació de reacció al foc ni de substàncies perilloses: - Sistema 4: Declaració de Prestacions - Productes per a paviments subjectes a reglamentacions sobre substàncies perilloses, - Productes per a recobriment de parets o sostres, en interiors o exteriors, subjectes a reglamentació de substàncies perilloses, i en sostres interiors suspesos subjectes a requisits de seguretat durant l'ús: - Sistema 3: Declaració de Prestacions
Les rajoles ceràmiques i/o el seu embalatge han d'anar marcades amb: - La marca comercial i/o una marca de fabricació apropiada, i el país d'origen - Marcat corresponent a la primera qualitat. - La referència a l'annex corresponent de la norma europea (UNE EN 14411) i la classificació, quan sigui aplicable. - Les mides nominals i les mides de fabricació modular(M) o no mdular - La naturalesa de la superfície (GL esmaltada o UGL no esmaltada)
L'embalatge i/o documentació comercial han de portar el marcatge CE de conformitat amb el que disposa el Reial Decret 1328/1995, de 28 de juliol. El símbol normalitzat CE s'ha d'acompanyar per la següent informació:
- Referència a la norma UNE-EN 14411
- Nom o marca del fabricant
- Dos ultimes xifres de l'any d'impressió del marcat
- Classificació del producte i usos finals previstos.
- Indicacions per identificar les característiques del producte en base a les especificacions tècniques.

Si el material ha de ser component de la part cega del tancament exterior d'un espai habitable, el fabricant ha de declarar, com a mínim, els valors per les propietats higrotèrmiques següents, d'acord amb l'especificat en l'apartat 4.1 del DB HE 1:
- Conductivitat tèrmica (W/mK)
- Factor de resistència a la difusió del vapor d'aigua
OPERACIONS DE CONTROL EN PECES PER A REVESTIMENTS:
Les tasques de control a realitzar són les següents:
El control de recepció de material verificarà que les característiques dels materials són coincidents amb l'establert en la DT. Aquest control ha de complir l'especificat en l'apartat 7.2 del CTE.
Control de documentació: documents d'origen (full de subministrament i etiquetat), certificat de garantia del fabricant, en el seu cas, (signat per persona física) i els documents de conformitat o autoritzacions administratives exigides, inclòs la documentació corresponent al marcatge CE quan sigui pertinent.
Control mitjançant distintius de qualitat i avaluacions d'idoneïtat: En el cas que el fabricant disposi de marques de qualitat, ha d'aportar-ne la documentació corresponent.
Control de recepció mitjançant assaigs: Si el material disposa d'una marca legalment reconeguda a un país de la CEE (Marcatge CE, AENOR, etc.) es podrà prescindir dels assaigs de control de recepció de les característiques del material garantides per la marca; i la DF sol·licitarà en aquest cas, els resultats dels assaigs corresponents al subministrament rebut. En qualsevol cas, la DF podrà sol·licitar assaigs de control de recepció si ho creu convenient.
En el cas que es realitzi el control mitjançant assaigs, s'ha de fer les comprovacions següents:
- Abans de començar l'obra, si varia el subministrament, i per cada 1000 m2 de plaquetes que arribin a l'obra es demanaran al contractista els certificats del fabricant que garanteixin el compliment del plec de condicions tècniques, incloent els resultats dels assaigs següents, realitzats per un laboratori acreditat: - resistència a les taques (UNE-EN ISO 10545-14) - resistència a productes (UNE-EN ISO 10545-14) - resistència a l'abrasió (UNE-EN ISO 10545-7) - adherència al morter de ciment (ASTM C 482) - Sobre 10 rajoles: - absorció d'aigua (UNE-EN ISO 10545-12) - resistència a la flexió (UNE-EN ISO 10545-4) - comprovació dimensional (UNE-EN ISO 10545-2) - aspecte superficial (UNE-EN ISO 10545-2) - Sobre 5 rajoles: - resistència a la gelada (UNE-EN ISO 10545-12) - resistència al clivellat del vidriat (UNE-EN ISO 10545-11) - resistència al xoc tèrmic (UNE-EN ISO 10545-9) - resistència a l'àcid clorhídric o al hidròxid de potassi (UNE-EN ISO 10545-14) - Sobre 3 rajoles: - duresa a la ratllada (escala de mohs) - Sobre 1 rajola: - coeficient de dilatació lineal (UNE-EN ISO 10545-8)
En cas de no presentar aquests resultats, o que la DF tingui dubtes de la seva representativitat, es realitzaran aquests assaigs sobre el material rebut, a càrrec del contractista.
CRITERIS DE PRESA DE MOSTRA EN PECES PER A REVESTIMENTS:
S'han de seguir les instruccions de la DF i els criteris de les normes de procediment indicades en cada assaig.
INTERPRETACIÓ DE RESULTATS I ACTUACIONS EN CAS D'INCOMPLIMENT EN PECES PER A REVESTIMENTS:
Si en els terminis establerts al començar l'obra no es fa l'entrega dels certificats de qualitat del fabricant, s'ha de realitzar una sèrie completa d'assaigs a càrrec del Contractista.
Es repetirà l'assaig que no compleixi les especificacions sobre un total de 10 rajoles del mateix lot.
Només s'acceptarà el lot, quan els resultats obtinguts sobre les 10 rajoles resultin satisfactoris.
OPERACIONS DE CONTROL EN PECES PER A PAVIMENTS:
En el cas que es realitzi el control mitjançant assaigs, s'ha de fer les comprovacions següents:
- Abans de començar l'obra, si varia el subministrament i cada 1000 m2 de superfície (unes 10000 peces), es demanaran al contractista els certificats del fabricant que garanteixin el compliment del plec de condicions tècniques, incloent els resultats dels assaigs següents, realitzats per un laboratori acreditat: - Aspecte - Absorció d'aigua - Resistència a la flexió - Duresa superficial - Dilatació tèrmica - Resistència a les taques - Resistència als productes domèstics de neteja - Llargària - Amplària - Gruix - Rectitud d'arestes - Planor - Ortogonalitat
En cas de no presentar aquests resultats, o que la DF tingui dubtes de la seva representativitat, es realitzaran aquests assaigs sobre el material rebut, a càrrec del contractista.
Si el material disposa de la Marca AENOR, o altre legalment reconeguda a un país de l'UE, es podrà prescindir de la presentació dels assaigs de control de recepció.
CRITERIS DE PRESA DE MOSTRES EN PECES PER A PAVIMENTS:
Es seguiran les instruccions de la DF i els criteris de les normes de procediment indicades en cada assaig.
INTERPRETACIÓ DE RESULTATS I ACTUACIONS EN CAS D'INCOMPLIMENT EN PECES PER A PAVIMENTS:
Si en els terminis establerts al començar l'obra no es fa l'entrega dels certificats de qualitat del fabricant, es realitzarà una sèrie completa d'assaigs a les peces rebudes a càrrec del Contractista.
Es repetirà l'assaig que no compleixi les especificacions sobre un total de 10 rajoles del mateix lot.
Només s'acceptarà el lot, quan els resultats obtinguts sobre les 10 rajoles resultin satisfactoris.

B4 ESTRUCTURES

B44 MATERIALS D'ACER PER A ESTRUCTURES

B44Z- PERFIL D'ACER PER A ESTRUCTURES

0.- ELEMENTS QUE CONTEMPLA EL PLEC

B44Z-0LXO,B44Z-0M1D,B44Z-0LZT,B44Z-0LY7.

1.- DEFINICIÓ I CONDICIONS DELS ELEMENTS
Perfils d'acer per a usos estructurals, formats per peça simple o composta i tallats a mida o treballats a taller.
S'han considerat els tipus següents:
- Perfils d'acer laminat en calent, de les sèries IPN, IPE, HEA, HEB, HEM o UPN, d'acer S275JR, S275J0, S275J2, S355JR, S355J0 o S355J2, segons UNE-EN 10025-2
- Perfils d'acer laminat en calent de les sèries L, LD, T, rodó, quadrat, rectangular o planxa, d'acer S275JR, S275J0, S275J2, S355JR, S355J0 o S355J2, segons UNE-EN 10025-2
- Perfils foradats d'acer laminat en calent de les sèries rodó, quadrat o rectangular d'acer S275J0H o S355J2H, segons UNE-EN 10210-1
- Perfils foradats conformats en fred de les sèries rodó, quadrat o rectangular d'acer S275J0H o S355J2H, segons UNE-EN 10219-1
- Perfils conformats en fred, de les sèries L, LD, U, C, Z, o Omega, d'acer S235JRC, segons UNE-EN 10025-2
- Perfils d'acer laminat en calent, en planxa, d'acer amb resistència millorada a la corrosió atmosfèrica S355J0WP o S355J2WP, segons UNE-EN 10025-5
S'han considerat els tipus d'unió següents:
- Amb soldadura
- Amb cargols
S'han considerat els acabats de protecció següents (no aplicable als perfils d'acer amb resistència millorada a la corrosió atmosfèrica):
- Una capa d'emprimació antioxidant
- Galvanitzat
CARACTERÍSTIQUES GENERALS:
No ha de tenir defectes interns o externs que perjudiquin la seva correcta utilització.
PERFILS D'ACER LAMINAT EN CALENT:
El fabricant ha de garantir que la composició química i les característiques mecàniques i tecnològiques de l'acer utilitzat en la fabricació de perfils, seccions i planxes, compleix les determinacions de les normes de condicions tècniques de subministrament següents:
- Perfils d'acer laminat en calent: UNE-EN 10025-1 i UNE-EN 10025-2
- Perfils d'acer laminat en calent amb resistència millorada a la corrosió atmosfèrica: UNE-EN 10025-1 i PNE-EN 10025-5
Les dimensions i les toleràncies dimensionals i de forma han de ser les indicades a les següents normes:
- Perfil IPN: UNE-EN 10024
- Perfil IPE, HEA, HEB i HEM: UNE-EN 10034
- Perfil UPN: UNE-EN 10279
- Perfil L i LD: UNE-EN 10056-1 i UNE-EN 10056-2
- Perfil T: UNE-EN 10055
- Rodó: UNE-EN 10060
- Quadrat: UNE-EN 10059
- Rectangular: UNE-EN 10058
- Planxa: EN 10029 o UNE-EN 10051
PERFILS FORADATS:
El fabricant ha de garantir que la composició química i les característiques mecàniques i tecnològiques de l'acer utilitzat en la fabricació de perfils compleix les determinacions de les normes de condicions tècniques de subministrament següents:
- Perfils foradats d'acer laminat en calent: UNE-EN 10210-1
- Perfils foradats conformats en fred: UNE-EN 10219-1
Les toleràncies dimensionals han de complir les especificacions de les següents normes:

- Perfils foradats d'acer laminat en calent: UNE-EN 10210-2
- Perfils foradats conformats en fred: UNE-EN 10219-2

PERFILS CONFORMATS EN FRED:
El fabricant ha de garantir que la composició química i les característiques mecàniques i tecnològiques de l'acer utilitzat en la fabricació de perfils i seccions, compleix les determinacions de les normes de condicions tècniques de subministrament del producte de partida.
Les toleràncies dimensionals i de la secció transversal han de complir les especificacions de la norma UNE-EN 10162.
PERFILS TREBALLATS A TALLER AMB SOLDADURA:
El material d'aportació utilitzat ha de ser apropiat als materials a soldar i al procediment de soldadura.
Les característiques mecàniques del material d'aportació han de ser superiors a les del material base.
En acers de resistència millorada a la corrosió atmosfèrica, la resistència a la corrosió del material d'aportació ha de ser equivalent a la del material base.
Els procediments autoritzats per a realitzar unions soldades són:
- Per arc elèctric manual amb elèctrode revestit
- Per arc amb fil tubular, sense protecció gasosa
- Per arc submergit amb fil/filferro
- Per arc submergit amb elèctrode nu
- Per arc amb gas inert
- Per arc amb gas actiu
- Per arc amb fil tubular, amb protecció de gas actiu
- Per arc amb fil tubular, amb protecció de gas inert
- Per arc amb elèctrode de wolfram i gas inert
- Per arc de connectors

Les soldadures s'han de fer per soldadors certificats per un organisme acreditat i qualificats segons l'UNE-EN 287-1.
Abans de començar a soldar s'ha de verificar que les superfícies i vores a soldar són adequades al procés de soldadura i que estan lliures de fissures.
Totes les superfícies a soldar s'han de netejar de qualsevol material que pugui afectar negativament la qualitat de la soldadura o perjudicar el procés de soldatge. S'han de mantenir seques i lliures de condensacions.
S'ha d'evitar la projecció d'espurnes erràtiques de l'arc. Si es produeix s'ha de sanejar la superfície d'acer.
S'ha d'evitar la projecció de soldadura. Si es produeix s'ha d'eliminar.
Els components a soldar han d'estar correctament col·locats i fixos en la seva posició mitjançant dispositius adequats o soldadures de punteig, de manera que les unions a soldar siguin accessibles i visibles per al soldador. No s'han d'introduir soldadures addicionals.
L'armat dels components estructurals s'ha de fer de manera que les dimensions finals estiguin dintre de les toleràncies establertes.
Les soldadures provisionals s'han d'executar seguint les especificacions generals. S'han d'eliminar totes les soldadures de punteig que no s'incorporin a les soldadures finals.
Quan el tipus de material de l'acer i/o la velocitat de refredament puguin produir un enduriment de la zona tèrmicament afectada s'ha de considerar la utilització del precalentament. Aquest s'ha d'estendre 75 mm en cada component del metall base.
No s'ha d'accelerar el refredament de les soldadures amb mitjans artificials.
Els cordons de soldadura successius no han de produir osques.
Els defectes de soldadura no s'han de tapar amb soldadures posteriors. S'han d'eliminar de cada passada abans de fer la següent.
Després de fer un cordó de soldadura i abans de fer el següent, cal netejar l'escòria per mitjà d'una picola i d'un raspall.
L'execució dels diferents tipus de soldadures s'ha de fer d'acord amb els requisits establerts a l'apartat 10.3.4 del DB-SE A i l'article 94 del CODI ESTRUCTURAL per a obres d'edificació o d'acord amb l'article 640.5.2 del PG3 i l'article 94 del CODI ESTRUCTURAL per a obres d'enginyeria civil.
S'ha de reduir al mínim el nombre de soldadures a efectuar a l'obra.
Les operacions de tall s'han de fer amb serra, cisalla i oxitall automàtic. S'admet l'oxitall manual únicament quan el procediment automàtic no es pugui practicar.
S'accepten els talls fets amb oxitall si no presenten irregularitats significatives i si s'eliminin les restes d'escòria.
Es poden utilitzar procediments de conformat en calent o en fred sempre que les característiques del material no queden per sota dels valors especificats.
Per al conformat en calent s'han de seguir les recomanacions del productor siderúrgic. El doblat o conformat no s'ha de fer durant l'interval de calor blau (250°C a 380°C).
El conformat en fred s'ha de fer respectant les limitacions indicades en la norma del producte.
No s'admeten les martellades.
Els angles entrants i entalles han de tenir un acabat arrodonit amb un radi mínim de 5 mm.
Toleràncies de fabricació:
- En obres d'edificació: Límits establerts a l'apartat 11.1 de DB-SE A

- En obres d'enginyeria civil: Límits establerts a l'article 640.12 del PG3

PERFILS TREBALLATS A TALLER AMB CARGOLS:
S'utilitzaran cargols normalitzats d'acord a les normes recollides a la taula 85.2.b del CODI ESTRUCTURAL
Els cargols aixamfranats, cargols calibrats, perns articulats i els cargols hexagonals d'injecció s'han d'utilitzar seguint les instruccions del seu fabricant i han de complir els requisits addicionals establerts a l'article 85.2 del CODI ESTRUCTURAL.
La situació dels cargols a la unió ha de ser tal que redueixi la possibilitat de corrosió i pandeig local de les xapes, i ha de facilitar el muntatge i les inspeccions.
El diàmetre nominal mínim dels cargols ha de ser de 12 mm.
La rosca pot estar inclosa en el pla de tall, excepte en el cas que els cargols s'utilitzin com a calibrats.
Després del collat l'espiga del cargol ha de sobresortir de la rosca de la femella. Entre la superfície de recolzament de la femella i la part no roscada de l'espiga ha d'haver, com a mínim:
- En cargols pretesats: 4 filets complerts més la sortida de la rosca
- En cargols sense pretesar: 1 filet complert més la sortida de la rosca

Les superfícies dels caps de cargols i femelles han d'estar perfectament planes i netes.
En els cargols col·locats en posició vertical, la femella ha d'estar situada per sota del cap del cargol.
En els forats rodons normals i amb cargols sense pretesar no és necessari utilitzar volanderes. Si s'utilitzen han d'anar sota el cap dels cargols, han de ser aixamfranades i el xamfrà ha d'estar situat en direcció al cap del cargol.
En els cargols pretesats, les volanderes han de ser planes endurides i han d'anar col·locades de la forma següent:
- Cargols 10.9: sota el cap del cargol i de la femella
- Cargols 8.8: sota de l'element que gira

Els forats per als cargols s'han de fer amb perforadora mecànica. S'admet un altre procediment sempre que proporcioni un acabat equivalent.
Es permet l'execució de forats amb punxonatge sempre que es compleixin els requisits establerts a l'apartat 10.2.3 del DB-SE A en obres d'edificació o els establerts a l'apartat 640.5.1.1 del PG3 en obres d'enginyeria civil.
És recomanable que, sempre que sigui possible, es perforin d'un sol cop els forats que travessin dues o més peces.
Els forats allargats s'han de fer amb una operació de punxonatge, o amb la perforació o punxonatge de dos forats i posterior oxitall.
Després de perforar les peces i abans d'unir-les s'han d'eliminar les rebaves.
Els cargols i les femelles no s'han de soldar, a menys que així ho expliciti el plec de condicions tècniques particulars.
S'han de col·locar el nombre suficient de cargols de muntatge per assegurar la immobilitat de les peces armades i el contacte íntim de les peces d'unió.
Les femelles s'han de muntar de manera que la seva marca de designació sigui visible després del muntatge.
En els cargols sense pretesar, cada conjunt de cargol, femella i volandera(es) s'ha de collar fins arribar al "collat a tocar" sense sobretesar els cargols. En grups de cargols aquest procés s'ha de fer progressivament començant pels cargols situats al centre. Si és necessari s'han de fer cicles addicionals de collat .
Abans de començar el pretesat, els cargols pretesats d'un grup s'han de collar d'acord amb el que s'ha indicat per als cargols sense pretesar. Per a que el pretesat sigui uniforme s'han de fer cicles addicionals de collat.
S'han de retirar els conjunts de cargol pretesat, femella i volandera(es) que després de collats fins al pretesat mínim, s'afluixin.
El collat dels cargols pretesats s'ha de fer seguint un dels procediments següents:
- Mètode de la clau dinamomètrica.
- Mètode de la femella indicadora.
- Mètode convinat.

Les operacions de tall s'han de fer amb serra, cisalla i oxitall automàtic. S'admet l'oxitall manual únicament quan el procediment automàtic no es pugui practicar.
S'accepten els talls fets amb oxitall si no presenten irregularitats significatives i si s'eliminin les restes d'escòria.
Es poden utilitzar procediments de conformat en calent o en fred sempre que les característiques del material no queden per sota dels valors especificats.
Per al conformat en calent s'han de seguir les recomanacions del productor siderúrgic. El doblat o conformat no s'ha de fer durant l'interval de calor blau (250°C a 380°C).
El conformat en fred s'ha de fer respectant les limitacions indicades en la norma del producte.
No s'admeten les martellades.
Els angles entrants i entalles han de tenir un acabat arrodonit amb un radi mínim de 5 mm.
Toleràncies de fabricació:
- En obres d'edificació: Límits establerts a l'apartat 11.1 de DB-SE A
- En obres d'enginyeria civil: Límits establerts als apartat 640.5 i 640.12 del PG3

PERFILS PROTEGITS AMB EMPRIMACIÓ ANTIOXIDANT:
La capa d'emprimació antioxidant ha de cobrir de manera uniforme totes les superfícies de la peça.
No ha de tenir fissures, bosses ni altres desperfectes.
Abans d'aplicar la capa d'emprimació les superfícies a pintar han d'estar preparades adequadament d'acord amb les normes UNE-EN ISO 8504-1, UNE-EN ISO 8504-2 i UNE-EN ISO 8504-3.
Prèviament al pintat s'ha de comprovar que les superfícies compleixen els requisits donats pel fabricant per al producte a aplicar.
La pintura d'emprimació s'ha d'utilitzar seguint les instruccions del seu fabricant. No s'utilitzarà si ha superat el temps de vida útil o el temps d'enduriment després de l'obertura del recipient.
Si s'aplica més d'una capa s'ha d'utilitzar per a cadascuna un color diferent.
Després de l'aplicació de la pintura les superfícies s'han de protegir de l'acumulació d'aigua durant un cert temps.
No s'han d'utilitzar materials de protecció que perjudiquin la qualitat de la soldadura a menys de 150 mm de la zona a soldar.
Les soldadures i el metall base adjacent no s'han de pintar sense haver eliminat prèviament l'escòria.
La zona sense revestir situada al voltant del perímetre de la unió amb cargols no s'ha de tractar fins que no s'hagi inspeccionat la unió.
PERFILS GALVANITZATS:
El recobriment de zinc ha de ser homogeni i continu en tota la superfície.
No s'han d'apreciar esquerdes, exfoliacions ni despreniments del recobriment.
La galvanització s'ha de fer d'acord amb les normes UNE-EN ISO 1460 o UNE-EN ISO 1461, segons correspongui.
S'han de segellar totes les soldadures abans de fer un decapat previ a la galvanització.
Si el component prefabricat té espais tancats s'han de disposar forats de ventilació o purga.
Abans de pintar-les, les superfícies galvanitzades s'han de netejar i tractar amb pintura anticorrosiva amb diluent àcid o amb raig escombrador.
2.- CONDICIONS DE SUBMINISTRAMENT I EMMAGATZEMATGE
Subministrament: de manera que no pateixin deformacions, ni esforços no previstos.
Emmagatzematge: Seguint les instruccions del fabricant. En llocs secs, sense contacte directe amb el terra i protegits de la intempèrie, de manera que no s'alterin les seves condicions.
No s'han d'utilitzar si s'ha superat la vida útil en magatzem especificada pel fabricant.
3.- UNITAT I CRITERI D'AMIDAMENT
kg de pes necessari subministrat a l'obra, calculat segons les especificacions de la DT, d'acord amb els criteris següents:
- El pes unitari per al seu càlcul ha de ser el teòric
- Per a poder utilitzar un altre valor diferent del teòric, cal l'acceptació expressa de la DF
Aquests criteris inclouen les pèrdues de material corresponents a retalls.
4.- NORMATIVA DE COMPLIMENT OBLIGATORI
NORMATIVA GENERAL:
UNE-EN 10025-1:2006 Productos laminados en caliente de aceros para estructuras. Parte 1: Condiciones técnicas generales de suministro.
UNE-EN 10025-2:2006 Productos laminados en caliente de aceros para estructuras. Parte 2: Condiciones técnicas de suministro de los aceros estructurales no aleados.
UNE-EN 10210-1:1994 Perfiles huecos para construcción, acabados en caliente, de acero no aleado de grano fino. Parte 1: condiciones técnicas de suministro.
UNE-EN 10219-1:1998 Perfiles huecos para construcción conformados en frío de acero no aleado y de grano fino. Parte 1: Condiciones técnicas de suministro.
UNE-EN 10162:2005 Perfiles de acero conformados en frío. Condiciones técnicas de suministro. Tolerancias dimensionales y de la sección transversal.
OBRES D'EDIFICACIÓ:
Real Decreto 470/2021, de 29 de junio, por el que se aprueba el Código Estructural.
* UNE-ENV 1090-1:1997 Ejecución de estructuras de acero. Parte 1: Reglas generales y reglas para edificación.
OBRES D'ENGINYERIA CIVIL:
Real Decreto 470/2021, de 29 de junio, por el que se aprueba el Código Estructural.
* Orden FOM/475/2002 de 13 de febrero, por la que se actualizan determinados artículos del Pliego de Prescripciones Técnicas Generales para Obras de Carreteras y Puentes relativos a Hormigones y Acero (PG-3).
5.- CONDICIONS DE CONTROL DE RECEPCIÓ
CONDICIONS DE MARCATGE I CONTROL DE LA DOCUMENTACIÓ EN PERFILS D'ACER LAMINAT I PERFILS D'ACER BUITS:
Cada producte ha d'anar marcat de forma clara i indeleble amb la següent informació:
- El tipus, la qualitat i, si és aplicable, la condició de subministrament mitjançant la seva designació abreujada
- Un número que identifiqui la colada (aplicable únicament en el cas d'inspecció per colades) i, si és aplicable, la mostra
- El nom del fabricant o la seva marca comercial
- La marca de l'organisme de control extern (quan sigui aplicable)
- Han de portar el marcatge CE de conformitat amb el que disposa el Reial Decret 1328/1995, de 28

de juliol
La marca ha d'estar situada en una posició propera a un dels extrems de cada producte o en la secció transversal de tall.
Quan els productes es subministren en paquets el marcatge s'ha de fer amb una etiqueta adherida al paquet o sobre el primer producte del mateix.
PERFILS D'ACER LAMINAT EN CALENT:
El subministrador ha de posar a disposició de la DF en el cas que aquesta ho sol·liciti, la documentació següent, que acredita el marcatge CE, segons el sistema d'avaluació de conformitat aplicable, d'acord amb el que disposa l'apartat 7.2.1 del CTE: - Productes per a ús en estructures metàl·liques o en estructures mixtes metall i formigó: - Sistema 2+: Declaració de Prestacions
El símbol normalitzat CE (d'acord amb la directiva 93/68/CEE) s'ha de col·locar sobre el producte acompanyat per:
- El número d'identificació de l'organisme de certificació
- El nom o marca comercial i adreça declarada del fabricant
- Les dues ultimes xifres de l'any d'impressió del marcat
- El número del certificat de conformitat CE o del certificat de producció en fàbrica (si és procedent)
- Referència a la norma EN 10025-1
- Descripció del producte: nom genèric, material, dimensions i ús previst
- Informació de les característiques essencials indicades de la següent forma: - Designació del producte d'acord amb la norma corresponent de toleràncies dimensionals, segons el capítol 2 de la norma EN 10025-1 - Designació del producte d'acord amb l'apartat 4.2 de les normes EN 10025-2 a EN 10025-6
CONDICIONS DE MARCATGE I CONTROL DE LA DOCUMENTACIÓ EN PERFILS D'ACER CONFORMATS:
Han d'anar marcats individualment o sobre el paquet amb una marca clara i indeleble que contingui la següent informació:
- Dimensions del perfil o número del plànol de diseny
- Tipus i qualitat de l'acer
- Referència que indiqui que els perfils s'han fabricat i assajat segons UNE-EN 10162; si es requereix, el marcatge CE
- Nom o logotipus del fabricant
- Codi de producció
- Identificació del laboratori d'assaigs extern (quan sigui aplicable)
- Codi de barres, segons ENV 606, quan la informació mínima anterior es faciliti amb un text clar
CONDICIONS DE MARCATGE I CONTROL DE LA DOCUMENTACIÓ EN PERFILS FORADATS:
Cada perfil ha d'anar marcat de forma clara i indeleble amb la següent informació:
- La designació abreujada
- El nom o les sigles (marca de fàbrica) del fabricant
- En el cas d'inspecció i assaigs específics, un número d'identificació, per exemple el número de comanda, que permeti relacionar el producte o la unitat de subministrament i el document corresponent (únicament aplicable als perfils foradats conformats en fred)
Quan els productes es subministren en paquets el marcatge es pot fer amb una etiqueta adherida al paquet.
OPERACIONS DE CONTROL:
El control de recepció de material verificarà que les característiques dels materials són coincidents amb l'establert en la DT. Aquest control ha de complir l'especificat en l'apartat 7.2 del CTE.
Control de documentació: documents d'origen (full de subministrament i etiquetat), certificat de garantia del fabricant, en el seu cas, (signat per persona física) i els documents de conformitat o autoritzacions administratives exigides, inclòs la documentació corresponent al marcatge CE quan sigui pertinent.
Control mitjançant distintius de qualitat i avaluacions d'idoneïtat: En el cas que el fabricant disposi de marques de qualitat, ha d'aportar-ne la documentació corresponent.
Control de recepció mitjançant assaigs: Si el material disposa d'una marca legalment reconeguda a un país de la CEE (Marcatge CE, AENOR, etc.) es podrà prescindir dels assaigs de control de recepció de les característiques del material garantides per la marca; i la DF sol·licitarà en aquest cas, els resultats dels assaigs corresponents al subministrament rebut. En qualsevol cas, la DF podrà sol·licitar assaigs de control de recepció si ho creu convenient.
Inspecció visual del material a la seva recepció. Es controlaran les característiques geomètriques com a mínim sobre un 10% de les peces rebudes. El subministrament del material es realitzarà amb la inspecció requerida (UNE-EN 10204).
A efectes de control d'apilament, la unitat d'inspecció ha de complir les següents condicions:
- Correspondència en el mateix tipus i grau d'acer
- Procedència de fabricant
- Pertany a la mateixa sèrie en funció del gruix màxim de la secció: - Sèrie lleugera: e <= 16 mm - Sèrie mitja: 16 mm <= e <= 40 mm - Sèrie pesada: e > 40 mm
En el cas que es realitzi el control mitjançant assaigs, s'ha de fer les comprovacions següents:
- Les unitats d'inspecció seran fraccions de cada grup afí, amb un pes màxim de 20 t per lot.
- Per a cada lot , es realitzaran els següents assaigs: - Determinació quantitativa de sofre

(UNE 7-019) - Determinació quantitativa fòsfor (UNE 7-029) - Determinació del contingut de nitrogen (UNE 36-317-1) - Determinació quantitativa del contingut de carboni (UNE 7014)
- En una mostra d'acer laminat, per a cada lot , es realitzaran a més, els següents assaigs: - Determinació quantitativa de manganès (UNE 7027) - Determinació gravimètrica de silici (UNE 7028) - Assaig a flexió pel xoc d'una proveta de planxa d'acer (UNE 7475-1) - Determinació de la duresa brinell d'una proveta (UNE-EN-ISO 6506-1)
- En una mostra de perfils d'acer buits, per a cada lot, es realitzaran a més, els següents assaigs:
- Assaig d'aixafada (UNE-EN ISO 8492)
- En el cas de perfils galvanitzats, es comprovarà la massa i gruix del recobriment (UNE-EN ISO 1461, UNE-EN ISO 2178).
OPERACIONS DE CONTROL EN UNIONS SOLDADES:
Recepció del certificat de qualitat de les característiques dels elèctrodes.
Abans de començar l'obra, i sempre que es canviï el tipus de material d'aportació:
- Preparació d'una proveta mecanitzada, soldades amb el material d'aportació previst, i assaig a tracció (UNE-EN ISO 15792-2). Abans d'aquest assaig, es realitzarà una radiografia de la soldadura realitzada (UNE-EN 1435), per tal de constatar que el cordó està totalment ple de material d'aportació.
- Assaig de tracció del metall aportat(UNE-EN ISO 15792-2) 1 provetes
- Assaig de resiliència del metall aportat (UNE-EN ISO 15792-2) 1 provetes
CRITERIS DE PRESA DE MOSTRES:
Les mostres per als assaigs químics es prendran de la unitat d'inspecció segons els criteris establerts a la norma UNE-EN ISO 14284.
En perfils laminats i conformats les mostres per als assaigs mecànics es prendran segons els criteris establerts a les UNE EN 10025-2 a UNE 10025-6. Les localitzacions de les mostres seguiran els criteris establerts a l'annex A de l'UNE EN 10025-1.
Per la preparació de les provetes s'aplicaran els requisits establerts a la UNE-EN ISO 377.
Per la preparació de provetes per assaig de tracció s'aplicarà la UNE-EN 10002-1.
En perfils laminats, per la preparació de provetes per assaig a flexió per xoc (resiliència) s'aplicarà la UNE 10045-1. També son d'aplicació els següents requeriments:
- Gruix nominal >12 mm: mecanitzar provetes de 10x10 mm
- Gruix nominal <= 12 mm: l'ample mínim de la proveta serà de 5 mm
Les mostres i provetes tenen que estar marcades de manera que es reconeguin els productes originals, així com la seva localització i orientació del producte.
Les mostres i els criteris de conformitat per als perfils buits, queden establerts a la norma UNE-EN 10219-1 seguint els parametres de la taula D.1
INTERPRETACIÓ DE RESULTATS I ACTUACIONS EN CAS D'INCOMPLIMENT:
No es podrà acceptar perfils que no estiguin amb les garanties corresponents i no vagin marcats adequadament.
Si els resultats de tots els assaigs de recepció d'un lot acompleixen el prescrit, aquest és acceptable.
Si algun resultat no acompleix el prescrit, però s'ha observat en el corresponent assaig alguna anomalia no imputable al material (com defecte en la mecanització de la proveta, irregular funcionament de la maquinaria d'assaig...) l'assaig es considerarà nul i caldrà repetir-lo correctament amb una nova proveta.
Si algun resultat no acompleix el prescrit havent-ho realitzat correctament, es realitzaran 2 contrassaigs segons UNE-EN 10021, sobre provetes preses de dues peces diferents del lot que s'està assajant. Si ambdós resultats (dels contrassaigs) compleixen el prescrit, la unitat d'inspecció serà acceptable, en cas contrari es rebutjarà.
Quan es sobrepassi alguna de les toleràncies especificades en algun control geomètric, es rebutjarà la peça incorrecta. A més a més, s'augmentarà el control, en l'apartat incomplet, fins a un 20% d'unitats. Si encara es troben irregularitats, es faran les oportunes correccions i/o rebuigs i es farà el control sobre el 100 % de les unitats amb les oportunes actuacions segons el resultat.
INTERPRETACIÓ DE RESULTATS I ACTUACIONS EN CAS D'INCOMPLIMENT EN UNIONS SOLDADES:
El material d'aportació complirà les condicions mecàniques indicades.
En les provetes preparades amb soldadures, la línia de ruptura ha de quedar fora de la zona d'influència de la soldadura.

B4 ESTRUCTURES

B4D ALLEUGERIDORS PER A SOSTRES

B4D1- CASSETONS PER A SOSTRES RETICULARS O UNIDIRECCIONALS

0.- ELEMENTS QUE CONTEMPLA EL PLEC

B4D1-171V.

1.- DEFINICIÓ I CONDICIONS DELS ELEMENTS
Cassetons per a l'encofrat de sostres nervats unidireccionals o reticulars amb nervis formigonats "in situ".
S'han considerat els tipus següents:
- Cassetons de morter de ciment
- Cassetons de ceràmica
- Cassetons de poliestirè
CARACTERÍSTIQUES GENERALS:
No hi ha d'haver deformacions ni cantells escantonats.
Les característiques geomètriques han de correspondre a les condicions reflectides a la fitxa tècnica del sistema de sostre utilitzat.
Resistència a compressió en peces col·laborants: >= fck formigó del sostre
Les peces d'entrebigat alleugeridores han de complir:
Resistència a càrrega puntual > 1,5 kN i la resistència a punxonament > 1,0 kN sempre que es realitzi un entaulat continu dels encofrats de forjats amb bigueta prefabricada.
El comportament de reacció al foc de les peces que estiguin o pugin estar exposades a l'exterior durant la vida útil de l'estructura, han de complir amb la classe de reacció al foc que els hi sigui exigible. En cas d'edificis ha de ser conforme l'apartat 4 de la secció SI-1 del documento DB-SI.
Les peces fabricades amb materials inflamables s'han de protegir del foc amb capes protectores justificades empíricament sota l'acció del foc de càlcul.
CASSETONS DE MORTER DE CIMENT:
Peces obtingudes per un procés d'emmotllament d'una pasta de morter de ciment pòrtland, granulat, aigua i eventualment additius.
No han de tenir esquerdes, deformacions ni cantells escantonats.
Densitat aparent: 0,8 - 1,2 kg/dm3
Toleràncies:
- Llargària: ± 12 mm
- Ample: ± 5 mm
- Alçària: ± 5 mm
- Angles diedres: ± 3°
Toleràncies dimensionals respecte a la mitjana de la remesa:
- Llargària: ± 10 mm
- Amplària: ± 4 mm
- Alçària: ± 4 mm
Tolerància de la fletxa en arestes o diagonals planes:
- Per a dimensions < 20 cm: ± 1 mm
- Per a dimensions >= 20 cm: ± 2 mm
CASSETONS DE CERÀMICA:
Peces obtingudes per un procés d'emmotllament, assecatge i cocció d'una pasta argillosa.
Han de tenir un color i una textura uniformes. Estan suficientment cuits si s'aprecia un so agut en ser colpejats i un color uniforme en trencar-se.
La reducció de resistència a causa de les partícules de calç (després de l'assaig reiteratiu sobre aigua en ebullició i assecatge posterior) ha de ser inferior al 10%.
Eflorescències (UNE 67-029): "no eflorescido" o "ligeramente eflorescido"
Succió d'aigua (UNE 67-031): <= 10 g/dm2 x min
Absorció d'aigua (UNE 67-027): <= 25%
En peces ceràmiques el valor mig de l'expansió per humitat no ha de ser major que 0.6 mm/m determinat segons UNE 772.19
Toleràncies:
- Llargària: ± 7 mm
- Amplària: ± 4 mm
- Alçària: ± 4 mm
- Angles diedres: ± 3°
Toleràncies dimensionals respecte a la mitjana de la remesa:
- Llargària: ± 6 mm
- Amplària: ± 3 mm
- Alçària: ± 3 mm
CASSETONS DE POLIESTIRÈ:
Peces rígides d'escuma de poliestirè expandit amb estructura de cèl·lula tancada.
Han de tenir un aspecte uniforme i sense defectes superficials.
No han d'estar en contacte amb olis, dissolvents, hidrocarburs saturats, àcids o betums a temperatures >= 130°C.
Densitat aparent: >= 15 kg/m3

Conductivitat tèrmica a 0°C: <= 0,033 W/m K
Absorció d'aigua: <= 0,4%
Toleràncies:
- Llargària: ± 5 mm/m
- Amplària: ± 2 mm
- Alçària: ± 2 mm
- Densitat: ± 10%
PECES PER A SOSTRES NERVATS RETICULARS
Càrrega admissible, recolzat pels seus punts de suport: >= 2,5 kN
2.- CONDICIONS DE SUBMINISTRAMENT I EMMAGATZEMATGE
Si el material ha de ser component de la part cega del tancament exterior d'un espai habitable, el fabricant ha de declarar, com a mínim, els valors per les propietats higrotèrmiques següents, d'acord amb l'especificat en l'apartat 4.1 del DB HE 1:
- Conductivitat tèrmica (W/mK)
- Factor de resistència a la difusió del vapor d'aigua
CASSETONS DE MORTER DE CIMENT O DE CERÀMICA:
Subministrament: Empaquetats sobre palets.
A l'embalatge o a l'albarà de lliurament han de constar-hi les dades següents:
- Nom del fabricant o marca comercial
- Data de fabricació
- Dimensions i altres característiques de subministrament
En cada subministrament d'elements d'entrebigat de tipus ceràmic o de morter de ciment que arribi a l'obra s'ha de verificar com a mínim:
- Que les característiques geomètriques estan d'acord amb la fitxa tècnica i que coincideixen amb les especificades dels plànols del projecte executiu
- Que es disposa de certificació documental sobre el compliment dels assaigs de trencament a flexió, i si la peça es ceràmica, de l'expansió per humitat segons CODI ESTRUCTURAL art. 38.
Emmagatzematge: De manera que no es trenquin o s'escantonin i sense contacte directe amb el terra.
CASSETONS DE POLIESTIRÈ:
Subministrament: Empaquetats. A l'embalatge s'ha d'indicar el producte que conté.
En cada subministrament d'elements d'entrebigat de poliestirè que arribi a l'obra s'ha de verificar com a mínim:
- Que les característiques geomètriques estan d'acord amb la fitxa tècnica del sostre i que coincideixen amb les especificades als plànols del projecte executiu
- Que es disposa de certificació documental sobre el compliment dels assaigs de resistència d'acord amb CODI ESTRUCTURAL art. 38
- Que existeix garantia documental del fabricant que la classificació segons la reacció al foc declarada s'ha determinat segons l'UNE-EN 13501-1
Emmagatzematge: S'han de mantenir horitzontals, en llocs protegits del sol i la humitat.
3.- UNITAT I CRITERI D'AMIDAMENT
Unitat d'amidament: la indicada a la descripció de l'element
Criteri d'amidament: quantitat necessària subministrada a l'obra
4.- NORMATIVA DE COMPLIMENT OBLIGATORI
Real Decreto 470/2021, de 29 de junio, por el que se aprueba el Código Estructural.

B6 TANCAMENTS I DIVISÒRIES

B6A MATERIALS PER A REIXATS I TANQUES LLEUGERES

B6AX- TANCA MÒBIL D'ACER

0.- ELEMENTS QUE CONTEMPLA EL PLEC

B6AX-0KOV.

1.- DEFINICIÓ I CONDICIONS DELS ELEMENTS
Tanca mòbil d'acer galvanitzat formada per bastidor i malla electrosoldada.
CARACTERÍSTIQUES GENERALS:
Ha de tenir una superfície llisa i uniforme.
No ha de tenir cops, porus ni d'altres deformacions o defectes superficials.
La malla ha d'estar fixada al bastidor i sense guerxaments.

Els perfils i la malla han de ser d'acer galvanitzat en calent per un procés d'immersió contínua. El recobriment de zinc ha de ser homogeni i continu en tota la seva superfície i no ha de tenir esquerdes, exfoliacions ni despreniments.
Protecció de la galvanització: >= 385 g/m2
Protecció de la galvanització a les soldadures: >= 345 g/m2
Puresa del zinc: >= 98,5%
Toleràncies:
- Rectitud d'arestes: ± 2 mm/m
- Planor: ± 1 mm/m
- Angles: ± 1 mm
2.- CONDICIONS DE SUBMINISTRAMENT I EMMAGATZEMATGE
Subministrament: Amb els elements que calguin per tal d'assegurar el seu escairat, rectitud i planor.
Emmagatzematge: Protegit de les pluges, els focus d'humitat i les zones on pugui rebre impactes. No ha d'estar en contacte amb el terra.
3.- UNITAT I CRITERI D'AMIDAMENT
Unitat d'amidament: la indicada a la descripció de l'element
Criteri d'amidament: quantitat necessària subministrada a l'obra
4.- NORMATIVA DE COMPLIMENT OBLIGATORI
No hi ha normativa de compliment obligatori.

B6 TANCAMENTS I DIVISÒRIES

B6A MATERIALS PER A REIXATS I TANQUES LLEUGERES

B6AZ- DAU DE FORMIGÓ PER A TANCA MÒBIL

0.- ELEMENTS QUE CONTEMPLA EL PLEC

B6AZ-0KLK.

1.- DEFINICIÓ I CONDICIONS DELS ELEMENTS
Materials auxiliars per a reixats metàl·lics.
S'han considerat els tipus següents:
- Dau de formigó per a peu de tanca mòbil de malla d'acer.
DAU DE FORMIGÓ:
Ha de portar els forats per a la fixació dels elements verticals del reixat.
No ha de tenir defectes que puguin alterar la seva resisténcia.
2.- CONDICIONS DE SUBMINISTRAMENT I EMMAGATZEMATGE
DAU DE FORMIGÓ:
No hi ha condicions específiques de subministrament ni d'emmagatzematge.
3.- UNITAT I CRITERI D'AMIDAMENT
Unitat d'amidament: la indicada a la descripció de l'element
Criteri d'amidament: quantitat necessària subministrada a l'obra
4.- NORMATIVA DE COMPLIMENT OBLIGATORI
No hi ha normativa de compliment obligatori.

B6 TANCAMENTS I DIVISÒRIES

B6B MATERIALS PER A TANCAMENTS I DIVISÒRIES DE GUIX LAMINAT

B6B1- PERFIL DE PLANXA D'ACER PER A TANCAMENTS I DIVISORIES DE GUIX LAMINAT

0.- ELEMENTS QUE CONTEMPLA EL PLEC

B6B1-0KK4,B6B1-0KK8.

1.- DEFINICIÓ I CONDICIONS DELS ELEMENTS
Perfil de planxa d'acer galvanitzat en calent per un procés d'immersió contínua per a suport de tancaments de cartó-guix.
CARACTERÍSTIQUES GENERALS:
Els perfils han de satisfer les característiques geomètriques i dimensionals que els siguin pròpies.
Ha de tenir la superfície llisa i uniforme.
No ha de tenir cops, porus ni d'altres deformacions o defectes superficials.
El recobriment protector ha de ser homogeni i continu en tota la seva superfície i no ha de tenir esquerdes, exfoliacions ni despreniments. El recobriment protector ha de ser conforme a alguna de les classes següents (segons les normes EN 10326 o EN 10327):
- Recobriment protector de zinc: Z275, Z140, Z100
- Recobriment protector de zinc-alumini: ZA130, ZA095
- Recobriment protector d'alumini-zinc: AZ150, AZ100
El fabricant ha d'estabir el gruix nominal, la llargària nominal i l'amplària nominal
Els perfils que constitueixen l'estructura de suport de les plaques de guix laminat han de designar-se de la següent manera:
- L'expressió "perfilería metálica"
- Referència a la norma EN 14195
- La descripció específica del fabricant
- La classe de recobriment de protecció
- La lletra prefix del perfil seguida de les dimensions nominals, en mm, en l'ordre següent: - Dimensions de la secció transversal - Gruix - Llargària
Toleràncies:
- Llargària del perfil (L): - L =< 3 000 mm: ± 3 mm - 3 000 < L =< 5 000 mm: ± 4 mm - L >= 5 000 mm: ± 5 mm
- Amplària del perfil: ± 0,5 mm
- Amplària de l'ala: - Ala compresa entre dos plecs: ± 0,5 mm - Ala compresa entre plec i vora tallada: ± 1,0 mm
- Angle format per l'ala i l'anima: ± 2°
- Rectitud del perfil: < L/400 (L=llargària nominal)
- Torsió: relació h/W < 0,1 (W=amplària nominal; h=distància que es separa d'una superfície plana l'extrem no travat del perfil)
2.- CONDICIONS DE SUBMINISTRAMENT I EMMAGATZEMATGE
Subministrament: Amb els elements que calguin per tal d'assegurar la seva rectitud.
Emmagatzematge: En posició horitzontal, sobre superfícies planes, sense contacte amb el terra i protegits de la brutícia i d'impactes.
3.- UNITAT I CRITERI D'AMIDAMENT
Unitat d'amidament: la indicada a la descripció de l'element
Criteri d'amidament: quantitat necessària subministrada a l'obra
4.- NORMATIVA DE COMPLIMENT OBLIGATORI
UNE-EN 14195:2005 Perfilería metálica para su uso en sistemas de placas de yeso laminado. Definiciones, especificaciones y métodos de ensayo.
UNE-EN 14195:2005/AC:2006 Perfilería metálica para su uso en sistemas de placas de yeso laminado. Definiciones, especificaciones y métodos de ensayo.
5.- CONDICIONS DE CONTROL DE RECEPCIÓ
CONDICIONS DE MARCATGE I CONTROL DE LA DOCUMENTACIÓ:
Els perfils han d'anar marcats de manera clara e indeleble, amb la següent informació com a mínim:
- Referència a la norma europea EN 14195
- Nom, marca comercial o altres mitjans d'identificació del fabricant
- Identificació de la perfileria segons el sistema de designació esmentat anteriorment
- Han de portar el marcatge CE de conformitat amb el que disposa el Reial Decret 1328/1995, de 28 de juliol
El subministrador ha de posar a disposició de la DF en el cas que aquesta ho sol·liciti, la documentació següent, que acredita el marcatge CE, segons el sistema d'avaluació de conformitat aplicable, d'acord amb el que disposa l'apartat 7.2.1 del CTE: - Productes per a usos subjectes a reglamentacions sobre reacció al foc de Prestacio o Caracteristica: Reacció al foc. Productes que satisfan la Decisió de la Comissió 96/603/CE modificada, - Productes per a usos no subjectes a reglamentacions sobre reacció al foc: - Sistema 4: Declaració de Prestacions - Productes per a usos subjectes a reglamentacions sobre reacció al foc de Prestacio o Caracteristica: Reacció al foc: - Sistema 3: Declaració de Prestacions
OPERACIONS DE CONTROL:
El control de recepció de material verificarà que les característiques dels materials són coincidents amb l'establert en la DT. Aquest control ha de complir l'especificat en l'apartat 7.2 del CTE.
Control de documentació: documents d'origen (full de subministrament i etiquetat), certificat de

garantia del fabricant, en el seu cas, (signat per persona física) i els documents de conformitat o autoritzacions administratives exigides, inclòs la documentació corresponent al marcatge CE quan sigui pertinent.
Control mitjançant distintius de qualitat i avaluacions d'idoneïtat: En el cas que el fabricant disposi de marques de qualitat, ha d'aportar-ne la documentació corresponent.
Control de recepció mitjançant assaigs: Si el material disposa d'una marca legalment reconeguda a un país de la CEE (Marcatge CE, AENOR, etc.) es podrà prescindir dels assaigs de control de recepció de les característiques del material garantides per la marca; i la DF sol·licitarà en aquest cas, els resultats dels assaigs corresponents al subministrament rebut. En qualsevol cas, la DF podrà sol·licitar assaigs de control de recepció si ho creu convenient.
Inspecció visual del material a la seva recepció, en referència a l'aspecte i característiques geomètriques.
En el cas que es realitzi el control mitjançant assaigs, s'ha de fer les comprovacions següents:
- Abans de començar l'obra, si varia el subministrament, i per cada tipus diferent que arribi a l'obra, es demanaran al contractista els certificats del fabricant que garanteixin el compliment del plec de condicions tècniques, incloent els resultats dels assaigs següents, realitzats per un laboratori acreditat: - Gruix del recobriment - Adherència del galvanitzat - Rectitud dels perfils. - Gruix de la planxa.
En cas de no presentar aquests resultats, o que la DF tingui dubtes de la seva representativitat, es realitzaran aquests assaigs sobre el material rebut, a càrrec del contractista.
CRITERIS DE PRESA DE MOSTRES:
Els controls s'han de realitzar segons les instruccions de la DF.
INTERPRETACIÓ DE RESULTATS I ACTUACIONS EN CAS D'INCOMPLIMENT:
Si en els terminis establerts al començar l'obra no es fa l'entrega dels certificats de qualitat del fabricant, s'ha de realitzar una sèrie completa d'assaigs a càrrec del Contractista.
Els resultats dels assaigs sobre totes les peces de les mostres han de complir les condicions especificades. En cas d'incompliment, s'ha de repetir l'assaig, a càrrec del contractista, sobre el doble número de mostres del mateix lot, acceptant-se aquest, quan els resultats obtinguts sobre totes les peces resultin satisfactoris.

B6 TANCAMENTS I DIVISÒRIES

B6M MATERIALS PER A TANCAMENTS CORTINA

B6M0- PERFIL D'ALUMINI PER A TANCAMENT CORTINA

0.- ELEMENTS QUE CONTEMPLA EL PLEC

B6M0-CW22.

1.- DEFINICIÓ I CONDICIONS DELS ELEMENTS
Perfils d'alumini per a formar l'estructura de muntants i travessers d'un tancament cortina, amb tots els elements complementaris per a la subjecció dels vidres i els plafons, com son ara els presors d'alumini, els distanciadors de poliamida, el junt de cautxú per al vidre i les tapetes, d'alumini o de perfil de goma de silicona, segons el cas.
S'han considerat els tipus següents:
- Muntant central
- Muntant de cantonada cóncava
- Muntant de cantonada convexa
- Muntant de cantonada d'angle variable
- Travesser
S'han considerat els acabats següents:
- Anoditzat
- Lacat
CARACTERÍSTIQUES GENERALS:
Tots els perfils i els elements auxiliars han de tenir les característiques dimensionals, la forma i el color indicats a la DT.
El moment d'inèrcia dels perfils ha de ser l'indicat a la DT, o en els seu defecte ha de tenir un valor que garanteixi que les fletxes dels perfils col·locats, amb la càrrega del tancament, i la pressió de vent considerada per a la zona sigui menor a 1/500 a la llargària dels perfils.
Els diferents elements han de tenir un sistema de muntatge compatible que permeti l'ensamblatge

del conjunt del tancament cortina i la seva fixació als suports.
L'acabat superficial no ha de tenir defectes, com ara bonys, cops, ratlles, etc.
Els perfils han de ser d'alumini de qualitat L-3441 (UNE 38-337), amb un gruix mínim de paret de 2 mm.
Els talls del perfils han de ser rectes i nets, i si han de quedar a la vista, han de tenir el mateix acabat superficial que la resta del perfil.
ELEMENTS D'ALUMINI ANODITZAT:
L'anoditzat ha d'estar fet per una industria que disposi de la Marca de Qualitat EWAA-EURAS (QUALANOD), o en el seu defecte que aporti un certificat amb el resultat dels assaigs previstos a la norma UNE 38010.
Gruix de l'anoditzat en funció de l'us del perfil (UNE 38-013):
- Ambient normal amb neteja freqüent: > 15 micres
- Ambient marí o industrial: > 20 micres
Qualitat del segellat (UNE 38-017): valor =< 2
Resistència a la llum (UNE 38-024): => 9
Resistència a la radiació ultraviolada (UNE_EN 12373-8): Ha de complir
ELEMENTS D'ALUMINI LACAT:
El lacat ha d'estar fet per una industria que disposi de la Marca de Qualitat QUALICOAT, o en el seu defecte aportar un certificat amb el resultat del assaigs establerts per aquesta marca de qualitat.
Gruix de la capa de polièster (ISO 2360) en funció del tipus de recobriment: - Pols: > 60 micres
- Pols en dues capes, una de fons i una opaca: > 110 micres
- Pintures líquides: - PVDF en dues capes: > 35 micres - PVDF metàl·liques a tres capes: > 45 micres - Polièster de silicona sense primari: > 30 micres - Altres pintures termodúctils: > 50 micres - Pintures de dos components: > 50 micres - Pintures electroforètiques: > 25 micres
2.- CONDICIONS DE SUBMINISTRAMENT I EMMAGATZEMATGE
SUBMINISTRAMENT I EMMAGATZEMATGE:
Subministrament: Protegit de manera que no s'alterin les seves característiques.
Emmagatzematge: De manera que no es deformin, en llocs protegits de la intempèrie, sense contacte directe amb el terra.
CONDICIONS DE MARCATGE I CONTROL DE LA DOCUMENTACIÓ:
Si el material ha de ser component del full principal del tancament exterior d'un edifici, el fabricant ha de declarar els valors de les propietats hídriques següents, d'acord amb l'especificat en l'apartat 4.1 del DB HS 1:
- Absorció d'aigua per capil·laritat
- Succió o tasa d'absorció d'aigua inicial (kg/m2.min)
- Absorció d'aigua a llarg termini o per immersió total (% o g/m3)
3.- UNITAT I CRITERI D'AMIDAMENT
Unitat d'amidament: la indicada a la descripció de l'element
Criteri d'amidament: quantitat necessària subministrada a l'obra
4.- NORMATIVA DE COMPLIMENT OBLIGATORI
* Orden de 15 de septiembre de 1975, por la que se aprueba la Norma Tecnológica de la Edificación. NTE-FPC/1975: Fachadas. Prefabricadas. Muros cortina.

B7 IMPERMEABILITZACIONS I AÏLLAMENTS

B71 LÁMINAS BITUMINOSAS

B712- LÁMINA DE BETÚN MODIFICADO LBM

0.- ELEMENTS QUE CONTEMPLA EL PLEC

B712-HFYQ,B712-FGN9.

1.- DEFINICIÓN Y CONDICIONES DE LOS ELEMENTOS
Láminas formada por material bituminoso con o sin armadura, para impermeabilización.
Se han considerado los siguientes tipos de láminas:
- LBM (SBS): láminas de betún modificado con elastómeros (caucho termoplástico estireno-butadieno-estireno) formadas por una o varias armaduras recubiertas con másticos bituminosos modificados, material antiadherente, sin protección o con autoprotección (mineral o

metálica).
- LBM (APP): láminas de betún modificado con plastómeros (polímero polipropileno atáctico), formadas por una o varias armaduras recubiertas con másticos bituminosos modificados, material antiadherente, sin protección o con autoprotección (mineral o metálica).
Se han considerado los siguientes tipos de armaduras:
- FM: Conjunto fieltro-malla de fibra de vidrio y poliéster
- FV: Fieltro de fibra de vidrio
- FP: Fieltro de poliéster
- PE: Film de poliolefina
- TV: Tejido de fibra de vidrio
- PR: Film de poliéster
- MV: Malla con fieltro de fibra de vidrio
- NA: Sin armadura
CARACTERÍSTICAS GENERALES:
La armadura dará resistencia mecánica y/o estabilidad dimensional y servirá de apoyo al material impermeabilizante.
La lámina presentará un aspecto uniforme y sin defectos (bordes desgarrados o no rectilíneos, roturas, grietas, protuberancias, resquebrajamientos, agujeros).
Las láminas metálicas de autoprotección se habrán sometido a un proceso de gofrado, con la finalidad de aumentar la resistencia al deslizamiento del recubrimiento bituminoso y de compensar las dilataciones que experimenten.
Las láminas con autoprotección metálica, presentarán la superficie exterior totalmente cubierta con una lámina protectora de este material, adherido al recubrimiento bituminoso.
La lámina con autoprotección mineral, presentará la superficie exterior cubierta con grano mineral uniformemente repartido, incrustado en la lámina y unido al recubrimiento bituminoso.
En la lámina con autoprotección mineral, se dejará limpia de granos minerales una banda perimetral de 8 cm, como mínimo, para posibilitar el solapo.
En la lámina con tratamiento antiraíces, la cara exterior estará tratada con un producto herbicida o repelente de las raíces.
Incompatibilidades:
- Láminas no protegidas LBA, LBM, LO: No se pondrán en contacto con productos de base asfáltica o derivados.
- Láminas autoprotegidas LBA, LBM, LO, y láminas LAM: no se pondrán en contacto con productos de base alquitrán o derivados.
LÁMINES LBA, LO O LBM:
Tendrá un acabado antiadherente en la cara no protegida para evitar la adherencia al enrollarse.
LÁMINAS PARA IMPERMEABILIZACIÓN DE CUBIERTAS, BARRERAS ANTICAPILARIDAD O DE ESTANQUIDAD EN ESTRUCTURAS ENTERRADAS:
Las características siguientes cumplirán con los valores declarados por el fabricante, ensayados según la norma correspondiente, dentro del límite de tolerancia indicado, en su caso.
- Defectos visibles (UNE-EN 1850-1)
- Resistencia al impacto (UNE-EN 12691): >= valor declarado por el fabricante
- Plegabilidad a bajas temperaturas (UNE-EN 1109): <= valor declarado por el fabricante
- Resistencia al desgarro (UNE-EN 12310-1): >= valor declarado por el fabricante
- Resistencia a una carga estática (UNE-EN 12730): >= valor declarado por el fabricante
- Resistencia a tracción (UNE-EN 12311-1): Tolerancia declarada por el fabricante en las direcciones transversal y longitudinal de la lámina
La clasificación respecto a la reacción al fuego (Euroclases) se determinará de acuerdo con la norma UNE-EN 13501-1.
Tolerancias:
- Longitud (UNE-EN 1848-1): Tolerancia declarada por el fabricante
- Anchura (UNE-EN 1848-1): Tolerancia declarada por el fabricante
- Rectitud (UNE-EN 1848-1): ± 20 mm/10 m
- Masa por unidad de superficie (UNE-EN 1849-1): Tolerancia declarada por el fabricante
- Espesor (UNE-EN 1849-1): Tolerancia declarada por el fabricante
LÁMINAS PARA IMPERMEABILIZACIÓN DE CUBERTAS:
Las características siguientes cumplirán con los valores declarados por el fabricante, ensayados según la norma correspondiente, dentro del límite de tolerancia indicado, en su caso.
- Estanquidad al agua (UNE-EN 1928 método A o B): Cumplirá
- Resistencia a la penetración de las raíces (UNE-EN 13948): Cumplirá
- Estabilidad dimensional, en láminas con fibras orgánicas o sintéticas (UNE-EN 1107-1): <= valor declarado por el fabricante
- Estabilidad de forma bajo cambios cíclicos de temperatura, en láminas con autoprotección metálica (UNE-EN 1108): <= valor declarado por el fabricante
- Envejecimiento artificial, para láminas que forman la capa superior de la membrana (UNE-EN 1296):
- Láminas con protección ligera superficial permanente: - Flexibilidad a baja temperatura (UNE-EN 1109): Tolerancia declarada por el fabricante - Resistencia a la fluencia a temperatura elevada (UNE-EN 1110): Tolerancia declarada por el fabricante - Láminas sin protección superficial (UNE-EN 1296 método por exposición prolongada): Cumplirá

- Adhesión de los gránulos (UNE-EN 12039): ± 30% en masa de gránulos
La clasificación del comportamiento frente un fuego externo se determinará según la norma UNE-EN 13501-5.
LAMINAS ANTICAPILARIDAD O PARA ESTANQUIDAD DE ESTRUCTURAS ENTERRADAS:
Las características siguientes cumplirán con los valores declarados por el fabricante, ensayados según la norma correspondiente, dentro del límite de tolerancia indicado, en su caso.
- Estanquidad al agua (UNE-EN 1928 método A o B): Cumplirá - Ensayo a 2 kPa para láminas anticapilaridad - Ensayo a 60 kPa para láminas para estanquidad de estructuras enterradas
- Durabilidad de la estanquidad frente al envejecimiento artificial (UNE-EN 1296, UNE-EN 1928): Cumplirá
- Durabilidad de la estanquidad frente a agentes químicos (UNE-EN 1847, UNE-EN 1928): Cumplirá
- Factor de transmisión del vapor de agua (UNE-EN 1931): Tolerancia declarada para el valor declarado por el fabricante
2.- CONDICIONES DE SUMINISTRO Y ALMACENAJE
Suministro: Empaquetada en rollos. Cada uno contendrá una sola pieza, o como máximo dos. Sólo se aceptarán dos piezas en el 3% de los rollos de cada partida y ninguno que contenga más de dos piezas. Los rollos irán protegidos.
Almacenamiento: Los rollos se mantendrán en su envase, apilados en posición horizontal con un máximo de cuatro hiladas puestas en el mismo sentido, a temperatura baja y uniforme, protegidos del sol, la lluvia y la humedad en lugares cubiertos y ventilados.
Tiempo máximo de almacenamiento:
- Láminas autoadhesivas: 6 meses
- Resto de láminas: 12 meses
3.- UNIDAD Y CRITERIO DE MEDICIÓN
Unidad de medición: la indicada en la descripción del elemento
Criterio de medición: cantidad necesaria suministrada en la obra
4.- NORMATIVA DE CUMPLIMIENTO OBLIGATORIO
LÁMINAS PARA IMPERMEABILIZACIÓN DE CUBERTAS:
UNE-EN 13707:2005 Láminas flexibles para la impermeabilización. Láminas bituminosas con armadura para impermeabilización de cubiertas. Definiciones y características.
LAMINAS ANTICAPILARIDAD O PARA ESTANQUIDAD DE ESTRUCTURAS ENTERRADAS:
UNE-EN 13969:2005 Láminas flexibles para impermeabilización. Láminas anticapilaridad bituminosas incluyendo láminas bituminosas para la estanquidad de estructuras enterradas. Definiciones y características.
5.- CONDICIONES DE CONTROL DE RECEPCIÓN
CONDICIONES DE MARCADO Y CONTROL DE LA DOCUMENTACIÓN:
En el caso de que el material declare contenido reciclado, el fabricante debe mostrar, si se le pide, la documentación que acredite este contenido.
Si el material tiene que ser componente del cerramiento exterior de un edificio, el fabricante debe declarar, como mínimo, los valores para las propiedades hídricas siguientes, según lo especificado en el apartado 4.1 del CTE/DB-HS_2006 1:
- Estanquidad
- Resistencia a la penetración de raíces
- Envejecimiento artificial por exposición prolongada a la combinación de radiación ultravioladа, altas temperaturas y agua
- Resistencia a la fluencia
- Estabilidad dimensional
- Envejecimiento térmico
- Flexibilidad a bajas temperaturas
- Resistencia a la carga estática
- Resistencia a la carga dinámica
- Alargamiento a la rotura
- Resistencia a la tracción
CONDICIONES DE MARCADO Y CONTROL DE LA DOCUMENTACIÓN EN LÁMINAS PARA IMPERMEABILIZACIÓN DE CUBIERTAS, BARRERAS ANTICAPILARIDAD O DE ESTANQUIDAD EN ESTRUCTURAS ENTERRADAS:
En cada rollo o en la documentación que acompaña al producto, han de figurar de forma clara y bien visible la información siguiente:
- Fecha de fabricación
- Nombre del fabricante o marca comercial
- Longitud y anchura nominales
- Espesor o masa
- Etiquetado de acuerdo con REAL DECRETO 255/2003 que regula el envasado y etiquetado de preparados peligrosos.
- Condiciones de almacenamiento
- Marcado CE de conformidad con lo dispuesto en el Real Decreto 1328/1995, de 28 de julio. El símbolo normalizado del marcado CE se acompañará de la siguiente información: - El número de identificación del organismo notificado de certificación - El nombre o marca de identificación
- Dirección registrada del fabricante - Las dos últimas cifras del año de impresión del marcado
- El número del certificado de conformidad CE o del certificado de control de producción en fábrica

- Referencia a las norma europea EN - Descripción del producto según el capítulo 8 de la UNE-EN 13707, tipo de armadura, tipo de recubrimiento - Tipo de acabado superficial y sistema de instalación previsto - Información de las características esenciales según anexo ZA de la UNE-EN
El suministrador pondrá a disposición de la DF si ésta lo solicita, la siguiente documentación, que acredita el marcado CE, según el sistema de evaluación de conformidad aplicable, de acuerdo con lo que dispone el apartado 7.2.1 del CTE: - Productos para impermeabilización de cubiertas: - Sistema 2+: Declaración de Prestaciones - Productos para comportamiento de la impermeabilización de cubiertas sujetas a un fuego externo de Nivel o Clase: productos clase F roof, - Productos para impermeabilización de cubiertas sujetas a reacción al fuego de Nivel o Clase: F: - Sistema 4: Declaración de Prestaciones - Productos para comportamiento de la impermeabilización de cubiertas sujetas a un fuego externo de Nivel o Clase: productos que requieren ensayo, - Productos para impermeabilización de cubiertas sujetas a reacción al fuego de Nivel o Clase: (A1, A2, B, C)**, D, E. ** Productos o materiales para los que una etapa claramente identificable en el proceso de producción no supone una mejora en la clasificación de reacción al fuego (por ejemplo la adición de retardadores de ignición o la limitación de material orgánico): - Sistema 3: Declaración de Prestaciones - Productos para impermeabilización de cubiertas sujetas a reacción al fuego de Nivel o Clase: (A1, A2, B, C)*. * Productos o materiales para los que una etapa claramente identificable en el proceso de producción supone una mejora en la clasificación de reacción al fuego (por ejemplo la adición de retardadores de ignición o la limitación de material orgánico): - Sistema 1: Declaración de Prestaciones
CONDICIONES DE MARCADO Y CONTROL DE LA DOCUMENTACIÓN EN LÁMINAS ANTICAPILARIDAD O DE ESTANQUIDAD DE ESTRUCTURAS ENTERRADAS:
En cada rollo o en la documentación que acompaña al producto, han de figurar de forma clara y bien visible la información siguiente:
- Fecha de fabricación
- Nombre del fabricante o marca comercial
- Longitud y anchura nominales
- Espesor o masa
- Etiquetado de acuerdo con REAL DECRETO 255/2003 que regula el envasado y etiquetado de preparados peligrosos.
- Marcado CE de conformidad con lo dispuesto en el Real Decreto 1328/1995, de 28 de julio. El símbolo normalizado del marcado CE se acompañará de la siguiente información: - El número de identificación del organismo notificado de certificación - El nombre o marca de identificación
- Dirección registrada del fabricante - Las dos últimas cifras del año de impresión del marcado
- El número del certificado de conformidad CE o del certificado de control de producción en fábrica
- Referencia a las norma europea EN - Descripción del producto según el capítulo 8 de la UNE-EN 13969, tipo de armadura, tipo de recubrimiento - Tipo de acabado superficial y sistema de instalación previsto - Información de las características esenciales según anexo ZA de la UNE-EN
El suministrador pondrá a disposición de la DF si ésta lo solicita, la siguiente documentación, que acredita el marcado CE, según el sistema de evaluación de conformidad aplicable, de acuerdo con lo que dispone el apartado 7.2.1 del CTE: - Productos para anticapilaridad para edificios, incluyendo estanquidad en estructuras enterradas: - Sistema 2+: Declaración de Prestaciones - Productos para anticapilaridad para edificios, incluyendo estanquidad en estructuras enterradas sometidas a reacción al fuego de Nivel o Clase: F: - Sistema 4: Declaración de Prestaciones - Productos para anticapilaridad para edificios, incluyendo estanquidad en estructuras enterradas sometidas a reacción al fuego de Nivel o Clase: (A1, A2, B, C)**, D, E. ** Productos o materiales para los que una etapa claramente identificable en el proceso de producción no supone una mejora en la clasificación de reacción al fuego (por ejemplo la adición de retardadores de ignición o la limitación de material orgánico): - Sistema 3: Declaración de Prestaciones - Productos para anticapilaridad para edificios, incluyendo estanquidad en estructuras enterradas sometidas a reacción al fuego de Nivel o Clase: (A1, A2, B, C)*. * Productos o materiales para los que una etapa claramente identificable en el proceso de producción supone una mejora en la clasificación de reacción al fuego (por ejemplo la adición de retardadores de ignición o la limitación de material orgánico): - Sistema 1: Declaración de Prestaciones
OPERACIONES DE CONTROL EN LÁMINAS BITUMINOSAS NO PROTEGIDAS O CON AUTOPROTECCION MINERAL:
Los puntos de control más destacables son los siguientes:
Inspección visual del material en cada suministro.
El control de recepción de material verificará que las características de los materiales son coincidentes con lo establecido en la DT. Este control cumplirá lo especificado en el apartado 7.2 del CTE.
Control de documentación: documentos de origen (hoja de suministro y etiquetado), certificado de garantía del fabricante, en su caso, (firmado por persona física) y los documentos de conformidad o autorizaciones administrativas exigidas, incluida la documentación correspondiente al marcado CE cuando sea pertinente.
Control mediante distintivos de calidad y evaluaciones de idoneidad: En el caso en que el fabricante disponga de alguna marca de calidad, aportará la documentación correspondiente.
- Control de recepción mediante ensayos: El fabricante de los perfiles ha de tener concedida la Marca AENOR, de acuerdo con la UNE 36530, o en su defecto ha de presentar el resultado positivo de los ensayos establecidos por esta norma, realizados por un laboratorio autorizado, independiente

del fabricante.
En la recepción de los productos se comprobará: - espondencia a lo especificado en el pliego de condiciones y el proyecto - disponen de la documentación certificaciones exigidas - se corresponden con las propiedades demandadas - han estado ensayados con la frecuencia establecida
- Cada vez que cambie el suministrador, y al menos en una ocasión a lo largo de la obra para cada tipo de membrana, se pedirán al contratista los certificados del fabricante que garanticen el cumplimiento del pliego de condiciones técnicas, incluyendo los resultados de los ensayos siguientes, realizados por un laboratorio acreditado: - Capacidad de ser plegada: UNE 104281-6-4 - Absorción de agua en masa: UNE 104281-6-11 - Resistencia a la calor: UNE 104281-6-3 - Estabilidad dimensional después de 2h a 80°C: UNE 104281-6-7 - Apreciación de la durabilidad: UNE 104281-6-16 - Resistencia a la tracción y alargamiento de rotura UNE-EN 12311-1 (en láminas bituminosas no proteguidas:) - Masa: UNE -EN 1849-1 (en láminas bituminosas con autoprotección mineral:) - Fluencia: UNE 104281-6-3 - Punto de reblandecimiento: UNE 104281-1-3
En caso de no presentar estos resultados, o que la DF tenga dudas de su representatividad, se realizarán estos ensayos sobre el material recibido, a cargo del contratista.
- Determinación sobre un 10% de los rollos recibidos en cada suministro de las características geométricas de ancho y grueso (UNE-EN 1849-1 en láminas bituminosas con autoprotección mineral)
CRITERIOS DE TOMA DE MUESTRAS EN LÁMINAS BITUMINOSAS NO PROTEGIDAS O CON AUTOPROTECCIÓN MINERAL:
Los controles se harán según las indicaciones de la DF.
La toma de muestras del material se realizará de acuerdo con la UNE-EN 13416.
INTERPRETACIÓN DE RESULTADOS Y ACTUACIONES EN CASO DE INCUMPLIMIENTO EN LÁMINAS BITUMINOSAS NO PROTEGIDAS O CON AUTOPROTECCIÓN MINERAL:
No se admitirán las membranas que no se presenten en buen estado, debidamente etiquetadas y acompañadas con el correspondiente certificado de calidad del fabricante donde se garanticen las condiciones exigidas.
Los resultados de los ensayos de identificación cumplirán las condiciones del pliego. En caso de incumplimiento en una comprobación, se repetirá el ensayo sobre do muestras más del mismo lote, aceptando el conjunto, cuando estas resulten satisfactorios.
En caso de disconformidad de un control geométrico o de peso, se rechazará la pieza ensayada y se incrementará el control, en primer lugar, hasta el 20% de las piezas, y en caso de seguir observando deficiencias, hasta el 100% del suministro.

B7 IMPERMEABILITZACIONS I AÏLLAMENTS

B71 LÁMINAS BITUMINOSAS

B713- LÀMINA BITUMINOSA D'OXIASFALT LO

0.- ELEMENTS QUE CONTEMPLA EL PLEC

B713-FG0Q.

1.- DEFINICIÓ I CONDICIONS DELS ELEMENTS
Làmines formades per material bituminòs amb o sense armadura, per a impermeabilització.
S'han considerat els tipus de làmines següents:
- LO: Làmina d'oxiasfalt formada per una o vàries armadures, recobriment bituminós i acabat antiadherent, sense protecció, amb autoprotecció mineral o amb autoprotecció metàl·lica.
S'han considerat els tipus d'armadures següents:
- FV: Feltre de fibra de vidre
- FP: Feltre de polièster
- PE: Film de poliolefina
- TV: Teixit de fibra de vidre
- PR: Film de polièster
- MV: Malla amb feltre de fibra de vidre
- NA: Sense armadura
CARACTERÍSTIQUES GENERALS:
En el cas de que el material s'utilitzi en obra pública, l'acord de Govern de la Generalitat de Catalunya de 9 de juny de 1998, exigeix que els materials siguin de qualitat certificada o puguin acreditar un nivell de qualitat equivalent, segons les normes aplicables als estats membres de la

Unió Europea o de l'Associació Europea de Lliure Canvi.
També en aquest cas, es procurarà que els esmentats materials disposin de l'etiqueta ecològica europea, regulada en el Reglament (CE) nº 66/2010 o bé altres distintius de la Comunitat Europea.
L'armadura ha de donar resistència mecànica i/o estabilitat dimensional i servir de suport al material impermeabilitzant.
La làmina ha de tenir un aspecte uniforme i sense defectes (vores esqueixades o no rectilínies, trencaments, esquerdes, protuberàncies, clivelles, forats)
Les làmines metàl·liques d'autoprotecció han d'haver estat sotmeses a un procés de gofratge, amb la finalitat d'augmentar la resistència al lliscament del recobriment bituminós i de compensar les dilatacions que experimentin.
Les làmines amb autoprotecció metàl·lica, han de tenir la superfície exterior totalment coberta amb una làmina protectora d'aquest material, adherit al recobriment bituminós.
La làmina amb autoprotecció mineral, ha de tenir la superfície exterior coberta amb gra mineral uniformement repartit, encastat a la làmina i adherit al recobriment bituminós.
En la làmina amb autoprotecció mineral, s'ha de deixar neta de grans minerals una banda perimetral de 8 cm, com a mínim, per a possibilitar el solapament.
En la làmina amb tractament antiarrels, la cara exterior ha d'estar tractada amb un producte herbicida o repelent de les arrels.
En les làmines de base oxiasfalt (LO), el material presentat en rotlles no ha d'estar adherit, al desenrrotllar-lo a la temperatura de 35°C; ni s'ha de clivellar, al desenrrotllar-lo a 10°C.
Incompatibilitats:
- Làmines no protegides LBA, LBM, LO: No s'han de posar en contacte amb productes de base asfàltica o derivats.
- Làmines autoprotegides LBA, LBM, LO i làmines LAM: no s'han de posar en contacte amb productes de base de quitrà o derivats.
LÀMINES LBA, LO O LBM:
Ha de tenir un acabat antiadherent a la cara no protegida, per a evitar l'adherència a l'enrotllar-se.
LÀMINES PER A IMPERMEABILITZACIÓ DE COBERTES, BARRERES ANTICAPIL.LARITAT O D'ESTANQUITAT EN ESTRUCTURES ENTERRADES:
Les característiques següents han de complir amb els valors declarats pel fabricant, assajades segons la norma corresponent, dins del límit de tolerància indicat, en el seu cas:
- Defectes visibles (UNE-EN 1850-1)
- Resistència a l'impacte (UNE-EN 12691): >= valor declarat pel fabricant
- Plegabilitat a baixes temperatures (UNE-EN 1109): <= valor declarat pel fabricant
- Resistència a l'esquinçament (UNE-EN 12310-1): >= valor declarat pel fabricant
- Resistència a una càrrega estàtica (UNE-EN 12730): >= valor declarat pel fabricant
- Resistència a tracció (UNE-EN 12311-1): Tolerància declarada pel fabricant en les direccions transversal i longitudinal de la làmina
La classificació respecte a la reacció al foc (Euroclasses) s'ha de determinar d'acord amb la norma UNE-EN 13501-1.
Toleràncies:
- Llargària (UNE-EN 1848-1): Tolerància declarada pel fabricant
- Amplària (UNE-EN 1848-1): Tolerància declarada pel fabricant
- Rectitut (UNE-EN 1848-1): ± 20 mm/10 m
- Massa per unitat de superfície (UNE-EN 1849-1): Tolerància declarada pel fabricant
- Gruix (UNE-EN 1849-1): Tolerància declarada pel fabricant
LÀMINES PER A IMPERMEABILITZACIÓ DE COBERTES:
Les característiques següents han de complir amb els valors declarats pel fabricant, assajades segons la norma corresponent, dins del límit de tolerància indicat, en el seu cas:
- Estanquitat a l'aigua (UNE-EN 1928 mètode A o B): Ha de complir
- Resistència a la penetració de les arrels (UNE-EN 13948): Ha de complir
- Estabilitat dimensional, en làmines amb fibres orgàniques o sintètiques (UNE-EN 1107-1): <= valor declarat pel fabricant
- Estabilitat de forma sota canvis cíclics de temperatura, en làmines amb autoprotecció metàl·lica (UNE-EN 1108): <= valor declarat pel fabricant
- Envelliment artificial, en làmines que han d'anar col·locades en la capa superior de la membrana (UNE-EN 1296): - Làmines amb protecció lleugera superficial permanent: - Flexibilitat a baixa temperatura (UNE-EN 1109): Tolerància declarada pel fabricant - Resistència a la fluència a temperatura elevada (UNE-EN 1110): Tolerància declarada pel fabricant - Làmines sense protecció superficial (UNE-EN 1296 mètode per exposició perllongada): Ha de complir
- Adhesió dels grànuls (UNE-EN 12039): ± 30% en massa de grànuls
La classificació respecte el comportament devant un foc extern s'ha de determinar d'acord amb la norma UNE-EN 13501-5.
LÀMINES ANTICAPIL.LARITAT O PER A ESTANQUITAT D'ESTRUCTURES ENTERRADES:
Les característiques següents han de complir amb els valors declarats pel fabricant, assajades segons la norma corresponent, dins del límit de tolerància indicat, en el seu cas:
- Estanquitat a l'aigua (UNE-EN 1928 mètode A o B): Ha de complir - Assaig a 2 kPa per a làmines anticapil·laritat - Assaig a 60 kPa per a làmines per a estanquitat d'estructures enterrades
- Durabilitat de l'estanquitat front a l'envelliment artificial (UNE-EN 1296, UNE-EN 1928): Ha

de complir
- Durabilitat de l'estanquitat front a agents químics (UNE-EN 1847, UNE-EN 1928): Ha de complir
- Factor de transmissió del vapor d'aigua (UNE-EN 1931): Tolerància declarada per al valor declarat pel fabricant
2.- CONDICIONS DE SUBMINISTRAMENT I EMMAGATZEMATGE
Subministrament: Empaquetada en rotlles. Cada un ha de contenir una sola peça, o com a màxim dues. En cada partida no hi haurà més del 3% de rotlles, contenint dues peces i cap que en contingui més de dues. Els rotlles han d'anar protegits.
Emmagatzematge: Els rotlles s'han de mantenir en el seu envàs, apilats en posició horitzontal amb un màxim de quatre filades posades en el mateix sentit, a temperatura baixa i uniforme, protegits del sol, la pluja i la humitat en llocs coberts i ventilats.
Temps màxim d'emmagatzematge:
- Làmines autoadhesives: 6 mesos
- Resta de làmines: 12 mesos
3.- UNITAT I CRITERI D'AMIDAMENT
Unitat d'amidament: la indicada a la descripció de l'element
Criteri d'amidament: quantitat necessària subministrada a l'obra
4.- NORMATIVA DE COMPLIMENT OBLIGATORI
LÀMINES PER A IMPERMEABILITZACIÓ DE COBERTES:
UNE-EN 13707:2005 Láminas flexibles para la impermeabilización. Láminas bituminosas con armadura para impermeabilización de cubiertas. Definiciones y características.
LÀMINES ANTICAPIL.LARITAT O PER A ESTANQUITAT D'ESTRUCTURES ENTERRADES:
UNE-EN 13969:2005 Láminas flexibles para impermeabilización. Láminas anticapilaridad bituminosas incluyendo láminas bituminosas para la estanquidad de estructuras enterradas. Definiciones y características.
5.- CONDICIONS DE CONTROL DE RECEPCIÓ
CONDICIONS DE MARCATGE I CONTROL DE LA DOCUMENTACIÓ:
En el cas que el material declari contingut reciclat, el fabricant ha de mostrar, si se li demana, la documentació que acrediti aquest contingut.
Si el material ha de ser component del tancament exterior d'un edifici, el fabricant ha de declarar els valors de les propietats hídriques següents, d'acord amb l'especificat en l'apartat 4.1 del CTE/DB-HS_2006 1:
- Estanquitat
- Resistència a la penetració d'arrels
- Envelliment artificial per exposició prolongada a la combinació de radiació ultraviolada, altes temperatures i aigua
- Resistència a la fluència
- Estabilitat dimensional
- Envelliment tèrmic
- Flexibilitat a baixes temperatures
- Resistència a la càrrega estàtica
- Resistència a la càrrega dinàmica
- Allargament al trencament
- Resistència a la tracció
CONDICIONS DE MARCATGE I CONTROL DE LA DOCUMENTACIÓ EN LÀMINES PER A IMPERMEABILITZACIÓ DE COBERTES, BARRERES ANTICAPIL.LARITAT O D'ESTANQUITAT EN ESTRUCTURES ENTERRADES:
A cada rotlle o en la documentació que acompanya el producte, ha de figurar de forma clara i ben visible la informació següent:
- Data de fabricació
- Nom del fabricant o marca comercial
- Llargària i amplària nominals
- Gruix o massa
- Etiquetat segons el REAL DECRETO 255/2003 que regula l'envasat i etiquetatge de preparats perillosos
- Condicions d'emmagatzematge
- Marcatge CE de conformitat amb el que disposa el Reial Decret 1328/1995, de 28 de juliol. El símbol normalitzat del marcatge CE s'ha d'acompanyar de la següent informació: - El número d'identificació de l'organisme de certificació - El nom o la marca comercial - L'adreça enregistrada del fabricant - Les dues últimes xifres de l'any d'impressió del marcatge - El número de certificat de conformitat CE o del certificat de control de producció en fàbrica - Referència a la norma europea EN - Descripció del producte segons el capítol 8 de la UNE-EN 13707, tipus d'armadura, tipus de recobriment - Tipus d'acabat superficial i sistema d'instal·lació previst - Informació de les característiques essencials segons annex ZA de l'UNE-EN
El subministrador ha de posar a disposició de la DF en el cas que aquesta ho sol·liciti, la documentació següent, que acredita el marcatge CE, segons el sistema d'avaluació de conformitat aplicable, d'acord amb el que disposa l'apartat 7.2.1 del CTE: - Productes per a impermeabilització de cobertes: - Sistema 2+: Declaració de Prestacions - Productes per a comportament de la impermeabilització de cobertes subjectes a un foc extern de Nivell o Classe: productes classe F

roof, - Productes per a impermeabilització de cobertes subjectes a reacció al foc de Nivell o Classe: F: - Sistema 4: Declaració de Prestacions - Productes per a comportament de la impermeabilització de cobertes subjectes a un foc extern de Nivell o Classe: productes que requereixen assaig, - Productes per a impermeabilització de cobertes subjectes a reacció al foc de Nivell o Classe: (A1, A2, B, C)**, D, E. ** Productes o materials per als quals una etapa clarament identificable en el procés de producció no suposa una millora en la classificació de reacció al foc (per exemple l'addició de retardadors d'ignició o la limitació de material orgànic): - Sistema 3: Declaració de Prestacions - Productes per a impermeabilització de cobertes subjectes a reacció al foc de Nivell o Classe: (A1, A2, B, C)*. * Productes o materials per als quals una etapa clarament identificable en el procés de producció suposa una millora en la classificació de reacció al foc (per exemple l'addició de retardadors d'ignició o la limitació de material orgànic):
- Sistema 1: Declaració de Prestacions
CONDICIONS DE MARCATGE I CONTROL DE LA DOCUMENTACIÓ EN LÀMINES ANTICAPIL.LARITAT O D'ESTANQUITAT D'ESTRUCTURES ENTERRADES:
A cada rotlle o en la documentació que acompanya el producte, ha de figurar de forma clara i ben visible la informació següent:
- Data de fabricació
- Nom del fabricant o marca comercial
- Llargària i amplària nominals
- Gruix o massa
- Etiquetat segons el REAL DECRETO 255/2003 que regula l'envasat i etiquetatge de preparats perillosos
- Marcatge CE de conformitat amb el que disposa el Reial Decret 1328/1995, de 28 de juliol. El símbol normalitzat del marcatge CE s'ha d'acompanyar de la següent informació: - El número d'identificació de l'organisme de certificació - El nom o la marca comercial - L'adreça enregistrada del fabricant - Les dues últimes xifres de l'any d'impressió del marcatge - El número de certificat de conformitat CE o del certificat de control de producció en fàbrica - Referència a la norma europea EN - Descripció del producte segons el capítol 8 de la UNE-EN 13969, tipus d'armadura, tipus de recobriment - Tipus d'acabat superficial i sistema d'instal·lació previst - Informació de les característiques essencials segons annex ZA de l'UNE-EN
El subministrador ha de posar a disposició de la DF en el cas que aquesta ho sol·liciti, la documentació següent, que acredita el marcatge CE, segons el sistema d'avaluació de conformitat aplicable, d'acord amb el que disposa l'apartat 7.2.1 del CTE: - Productes per a anticapil·laritat per a edificis, incloent estanquitat en estructures soterrades: - Sistema 2+: Declaració de Prestacions - Productes per a anticapil·laritat per a edificis, incloent estanquitat en estructures soterrades sotmeses a reacció al foc de Nivell o Classe: F: - Sistema 4: Declaració de Prestacions - Productes per a anticapil·laritat per a edificis, incloent estanquitat en estructures soterrades sotmeses a reacció al foc de Nivell o Classe: (A1, A2, B, C)**, D, E. ** Productes o materials per als quals una etapa clarament identificable en el procés de producció no suposa una millora en la classificació de reacció al foc (per exemple l'addició de retardadors d'ignició o la limitació de material orgànic): - Sistema 3: Declaració de Prestacions - Productes per a anticapil·laritat per a edificis, incloent estanquitat en estructures soterrades sotmeses a reacció al foc de Nivell o Classe: (A1, A2, B, C)*. * Productes o materials per als quals una etapa clarament identificable en el procés de producció suposa una millora en la classificació de reacció al foc (per exemple l'addició de retardadors d'ignició o la limitació de material orgànic): - Sistema 1: Declaració de Prestacions
OPERACIONS DE CONTROL EN LÀMINES BITUMINOSES NO PROTEGIDES O AMB AUTOPROTECCIÓ MINERAL:
Els punts de control més destacables són els següents:
Inspecció visual del material en cada subministrament.
El control de recepció de material verificarà que les característiques dels materials són coincidents amb l'establert en la DT. Aquest control ha de complir l'especificat en l'apartat 7.2 del CTE.
Control de documentació: documents d'origen (full de subministrament i etiquetat), certificat de garantia del fabricant, en el seu cas, (signat per persona física) i els documents de conformitat o autoritzacions administratives exigides, inclòs la documentació corresponent al marcatge CE quan sigui pertinent.
Control mitjançant distintius de qualitat i avaluacions d'idoneïtat: En el cas que el fabricant disposi de marques de qualitat, ha d'aportar-ne la documentació corresponent.
- Control de recepció mitjançant assaigs: El fabricant dels perfils ha de tenir concedida la Marca AENOR, d'acord amb l'UNE 36530, o en el seu defecte ha de presentar el resultat positiu dels assaigs establerts per aquesta norma, realitzats per un laboratori autoritzat, independent del fabricant.
A la recepció dels productes es comprovarà: - Correspondència als especificats en el plec de condicions i el projecte - Que disposen de la documentació certificacions exigides - Que es corresponen amb les propietats demandades - Que han estat assajats amb la freqüència establerta
- Cada vegada que canviï el subministrador, i al menys en una ocasió al llarg de l'obra per a cada tipus de membrana, es demanaran al contractista els certificats del fabricant que garanteixin el compliment del plec de condicions tècniques, incloent els resultats dels assaigs següents,

realitzats per un laboratori acreditat: - Capacitat d'esser plegat: UNE 104281-6-4 - Absorció d'aigua en massa: UNE 104281-6-11 - Resistència a la calor: UNE 104281-6-3 - Estabilitat dimensional després de 2h a 80°C: UNE 104281-6-7 - Apreciació de la durabilitat: UNE 104281-6-16 - Resistència a la tracció i allargament de trencament UNE-EN 12311-1 (en làmines bituminoses no protegides:) - Massa: UNE EN 1849-1 (en làmines bituminoses amb autoprotecció mineral:) - Fluència: UNE 104281-6-3 - Punt de reblaniment: UNE 104281-1-3
En cas de no presentar aquests resultats, o que la DF tingui dubtes de la seva representativitat, es realitzaran aquests assaigs sobre el material rebut, a càrrec del contractista.
- Determinació sobre un 10% dels rotllos rebuts en cada subministrament de les característiques geomètriques d'amplària i gruix (UNE-EN 1849-1 en làmines bituminoses amb autoprotecció mineral)
OPERACIONS DE CONTROL EN BARRERES DE VAPOR/ESTANQUITAT AMB LÀMINES BITUMINOSES:
En el cas de que el material s'utilitzi en obra pública, l'acord de Govern de la Generalitat de Catalunya de 9 de juny de 1998, exigeix que els materials siguin de qualitat certificada o puguin acreditar un nivell de qualitat equivalent, segons les normes aplicables als estats membres de la Unió Europea o de l'Associació Europea de Lliure Canvi.
També en aquest cas, es procurarà que els esmentats materials disposin de l'etiqueta ecològica europea, regulada en el Reglament (CE) nº 66/2010 o bé altres distintius de la Comunitat Europea.
CRITERIS DE PRESA DE MOSTRES EN LÀMINES BITUMINOSES NO PROTEGIDES O AMB AUTOPROTECCIÓ MINERAL:
Els controls s'han de fer segons les indicacions de la DF.
La presa de mostres del material es realitzarà d'acord amb l'UNE-EN 13416.
INTERPRETACIÓ DELS RESULTATS I ACTUACIONS EN CAS D'INCOMPLIMENT EN LÀMINES BITUMINOSES NO PROTEGIDES O AMB AUTOPROTECCIÓ MINERAL:
No s'admetran les membranes que no es presentin en bon estat, degudament etiquetades i acompanyades amb el corresponent certificat de qualitat del fabricant on es garanteixin les condicions exigides.
Els resultats dels assaigs d'identificació compliran les condicions del plec. En cas d'incompliment en una comprovació, es repetirà l'assaig sobre dues mostres més del mateix lot, acceptant-ne el conjunt, quan aquests resultin satisfactoris.
En cas de disconformitat d'un control geomètric o de pes, es rebutjarà la peça assajada i s'incrementarà el control, en primer lloc, fins al 20% de les peces, i en cas de seguir observant deficiències, fins al 100% del subministrament.

B7 IMPERMEABILITZACIONS I AÏLLAMENTS

B74 LÀMINES DE PVC

B740- LÀMINA DE PVC FLEXIBLE

0.- ELEMENTS QUE CONTEMPLA EL PLEC

B740-0SLW.

1.- DEFINICIÓ I CONDICIONS DELS ELEMENTS
Làmina termoplàstica de policlorur de vinil plastificat, amb o sense armadura.
S'han considerat els tipus de làmines següents:
- Làmina no resistent a l'intempèrie, sense armadura, o amb armadura de fibra de vidre
- Làmina resistent a l'intempèrie, sense armadura, o amb armadura de fibra de vidre, o de malla de polièster
CARACTERÍSTIQUES GENERALS:
La làmina estesa ha de tenir un aspecte uniforme i sense defectes. Les vores han de ser rectes.
Ha de ser impermeable a l'aigua.
S'ha de poder soldar pels procediments habituals (aire calent, alta freqüència, dissolvents, etc).
Incompatibilitats: No s'ha de posar en contacte amb materials bituminosos, olis, greixos o productes que continguin dissolvents o d'altres materials que provoquin la migració dels plastificants del PVC. La làmina no resistent a la intèmperie no s'han d'exposar als raigs solars.
En les làmines de dos components, les diferents capes han d'estar solidament adherides. Han de tenir una resistència adequada a la deslaminació.
LÀMINES PER A IMPERMEABILITZACIÓ DE COBERTES:
Les característiques següents han de complir amb els valors declarats pel fabricant, assajades segons la norma corresponent, dins del límit de tolerància indicat, en el seu cas:
- Defectes visibles (UNE-EN 1850-2)
- Estanquitat a l'aigua (UNE-EN 1928 mètode B): Ha de complir

- Resistència dels cavalcaments (UNE-EN 12316-2): >= valor declarat pel fabricant
- Factor de transmissió del vapor d'aigua (UNE-EN 1931): ± 30%
- Resistència a l'esquinçament (UNE-EN 12310-2): >= valor declarat pel fabricant per les direccions transversal i longitudinal de la làmina
- Doblegat a baixa temperatura (UNE-EN 495-5): <= temperatura de doblegat en fred declarada pel fabricant
- Resistència a la tracció (UNE-EN 12311-2): >= valor declarat pel fabricant
- Resistència a l'impacte (UNE-EN 12691): >= valor declarat pel fabricant
- Resistència a una càrrega estàtica (UNE-EN 12730): >= valor declarat pel fabricant
- Resistència a la penetració de les arrels (UNE-EN 13948): Ha de complir
- Durabilitat (UNE-EN 1297): Ha de complir
La classificació respecte a la reacció al foc (Euroclasses) s'ha de determinar d'acord amb la norma UNE-EN 13501-1.
La classificació respecte el comportament devant un foc extern s'ha de determinar d'acord amb la norma UNE-EN 13501-5.
Toleràncies:
- Gruix efectiu (làmina sense considerar el reforç) (UNE-EN 1849-2): - 5%; + 10%
- Llargària (UNE-EN 1848-2): - 0%; + 5%
- Amplària (UNE-EN 1848-2): - 0,5%; + 1%
- Rectitut (UNE-EN 1848-2): ± 50 mm
- Planor (UNE-EN 1848-2): ± 10 mm
Les característiques anteriors s'han de determinar segons la norma UNE-EN 13956.
LÀMINES PER A BARRERES GEOSINTÈTIQUES:
Els requisits de les làmines s'han considerat en funció dels usos següents:
- Membranes d'impermeabilització en túnels i obres subterrànies (UNE-EN 13491)
- Abocadors per a residus líquids (UNE-EN 13492)
- Recintes d'emmagatzematge i abocadors de residus sòlids (UNE-EN 13493)
- Làmines per a la construcció d'embassaments i preses (UNE-EN 13361)
Les característiques següents han de complir amb els valors declarats pel fabricant, assajades segons la norma corresponent, dins del límit de tolerància indicat, en el seu cas:
- Característiques essencials: - Permeabilitat a l'aigua (estanquitat als líquids) (UNE-EN 14150) - Resistència a la tracció (ISO/R 527-66) - Punxonament estàtic (UNE-EN ISO 12236)
- Durabilitat: - Oxidació (UNE-EN 14575) - Fissuració sota tensió en un medi ambient actiu (ASTM D 5397-99)
- Característiques complementàries: - Resistència a l'esquinçament (ISO 34) - Plegabilitat a baixes temperatures (UNE-EN 495-5) - Resistència a la penetració d'arrels (EN 14416)
- Característiques complementàries per a condicions d'ús específiques: - Gruix (UNE-EN 1849-2)
- Massa per unitat de superfície (UNE-EN 1849-2) - Allargament (ISO/R 527-66) - Dilatació tèrmica (ASTM D 696-91)
- Característiques complementàries per a ús en membranes d'impermeabilització en túnels i obres subterrànies: - Durabilitat: - Envelliment a la intempèrie (UNE-EN 12224) - Microorganismes (UNE-EN 12225) - Resistència química (UNE-EN 14414)
- Característiques complementaries per a condicions d'ús específiques en làmines d'impermeabilització en túnels i obres subterrànies: - Reacció al foc
Característiques essencials en làmines per a abocadors per a residus líquids o sòlids: - Permeabilitat als gasos (ASTM D 1434)
Característiques essencials en làmines per a abocadors per a residus líquids o sòlids, o per embassaments i preses: - Durabilitat: - Envelliment a la intempèrie (UNE-EN 12224)
- Característiques complementàries en làmines per a abocadors per a residus líquids o sòlids, o per embassaments i preses: - Fricció, cisallament directe (EN ISO 12957-1) - Fricció pla inclinat (EN ISO 12957-2)
- Característiques complementaries per a condicions d'ús específiques en làmines per a abocadors de residus líquids o sòlids: - Durabilitat: - Resistència química (UNE-EN 14414)
- Característiques complementaries per a condicions d'ús específiques en làmines per a abocadors de residus líquids o sòlids o per embassaments i preses: - Durabilitat: - Microorganismes (UNE-EN 12225) - Lixiviació (sol.lubilitat en aigua) (UNE-EN 14415)
LÀMINA RESISTENT A LA INTEMPÈRIE:
El PVC flexible ha de tenir en la seva composició els additius adequats que li confereixin resistència a la intempèrie i que evitin la migració dels plastificants per l'acció dels raigs ultraviolats.
S'han de diferenciar clarament, pel color, de les làmines que no tenen tractament protector.
2.- CONDICIONS DE SUBMINISTRAMENT I EMMAGATZEMATGE
Subministrament: Embalades en rotlles, sense unions.
Emmagatzematge: Els rotlles s'han de mantenir en el seu envàs, apilats en posició horitzontal amb un màxim de 5 filades posades en la mateixa direcció, entre 5°C i 35°C, en llocs protegits del sol, la pluja i la humitat.
3.- UNITAT I CRITERI D'AMIDAMENT
Unitat d'amidament: la indicada a la descripció de l'element
Criteri d'amidament: quantitat necessària subministrada a l'obra
4.- NORMATIVA DE COMPLIMENT OBLIGATORI

LÀMINES PER A IMPERMEABILITZACIÓ DE COBERTES:
UNE-EN 13956:2006 Láminas flexibles para impermeabilización. Láminas plásticas y de caucho para impermeabilización de cubiertas. Definiciones y características.
LÀMINES PER A BARRERES GEOSINTÈTIQUES:
UNE-EN 13361:2005 Barreras geosintéticas. Requisitos para su utilización en la construcción de embalses y presas.
UNE-EN 13491:2005 Barreras geosintéticas. Requisitos para su utilización como membranas de impermeabilización frente a fluidos en la construcción de túneles y obras subterráneas.
UNE-EN 13492:2006 Barreras geosintéticas. Requisitos para su utilización en la construcción de vertederos para residuos líquidos, estaciones de transferencia o recintos de confinamiento secundario.
UNE-EN 13493:2006 Barreras geosintéticas. Requisitos para su utilización en la construcción de obras de almacenamiento y vertederos de residuos sólidos.
5.- CONDICIONS DE CONTROL DE RECEPCIÓ
CONDICIONS DE MARCATGE I CONTROL DE LA DOCUMENTACIÓ:
En el cas que el material declari contingut reciclat, el fabricant ha de mostrar, si se li demana, la documentació que acrediti aquest contingut.
CONDICIONS DE MARCATGE I CONTROL DE LA DOCUMENTACIÓ EN LÀMINES PER A IMPERMEABILITZACIÓ DE COBERTES:
A cada rotlle o en la documentació que acompanya el producte, ha de figurar de forma clara i ben visible la informació següent:
- Nom del fabricant o marca comercial
- Data de fabricació
- Identificació del producte
- Llargària i amplària nominals
- Gruix o massa
- Indicació del tipus de PVC
- Etiquetat segons el REAL DECRETO 255/2003 que regula l'envasat i etiquetatge de preparats perillosos
- Marcatge CE de conformitat amb el que disposa el Reial Decret 1328/1995, de 28 de juliol. El símbol normalitzat del marcatge CE s'ha d'acompanyar de la següent informació: - El número d'identificació de l'organisme de certificació del Control de producció en fàbrica - El nom o la marca comercial - L'adreça enregistrada del fabricant - Les dues últimes xifres de l'any d'impressió del marcatge - El número de certificat de conformitat CE o del certificat de control de producció en fàbrica - Referència a la norma europea EN - Descripció del producte: material base, armadura, acabat superficial i ús previst - Informació sobre les característiques essencials
Si el material ha de ser component del tancament exterior d'un edifici, el fabricant ha de declarar els valors de les propietats hídriques següents, d'acord amb l'especificat en l'apartat 4.1 del CTE/DB-HS_2006 1:
- Estanquitat
- Resistència a la penetració d'arrels
- Envelliment artificial per exposició prolongada a la combinació de radiació ultraviolada, altes temperatures i aigua
- Resistència a la fluència
- Estabilitat dimensional
- Envelliment tèrmic
- Flexibilitat a baixes temperatures
- Resistència a la càrrega estàtica
- Resistència a la càrrega dinàmica
- Allargament al trencament
- Resistència a la tracció
El subministrador ha de posar a disposició de la DF en el cas que aquesta ho sol·liciti, la documentació següent, que acredita el marcatge CE, segons el sistema d'avaluació de conformitat aplicable, d'acord amb el que disposa l'apartat 7.2.1 del CTE: - Productes per a impermeabilització de cobertes: - Sistema 2+: Declaració de Prestacions - Productes per a impermeabilització de cobertes subjectes al comportament al foc exterior de Nivell o Classe: productes classe F roof, - Productes per a impermeabilització de cobertes subjectes a reacció al foc de Nivell o Classe: F: - Sistema 4: Declaració de Prestacions - Productes per a impermeabilització de cobertes subjectes al comportament al foc exterior de Nivell o Classe: productes que requereixen assaig, - Productes per a impermeabilització de cobertes subjectes a reacció al foc de Nivell o Classe: (A1, A2, B, C)**, D, E. ** Productes o materials per als quals una etapa clarament identificable en el procés de producció no suposa una millora en la classificació de reacció al foc (per exemple l'addició de retardadors d'ignició o la limitació de material orgànic): - Sistema 3: Declaració de Prestacions - Productes per a impermeabilització de cobertes subjectes a reacció al foc de Nivell o Classe: (A1, A2, B, C)*. * Productes o materials per als quals una etapa clarament identificable en el procés de producció suposa una millora en la classificació de reacció al foc (per exemple l'addició de retardadors d'ignició o la limitació de material orgànic): - Sistema 1: Declaració de Prestacions
CONDICIONS DE MARCATGE I CONTROL DE LA DOCUMENTACIÓ EN LÀMINES PER A BARRERES GEOSINTÈTIQUES:

A l'embalatge o a l'albarà de lliurament han de constar-hi les dades següents:
- Nom del fabricant o marca comercial
- Identificació del producte
- Dimensions
- Massa nominal per unitat de superfície (g/m2)
- Tipus de polímer principal
- Classificació del producte segons ISO 10318
- Marcatge CE de conformitat amb el que disposa el Reial Decret 1328/1995, de 28 de juliol. El símbol normalitzat del marcatge CE s'ha d'acompanyar de la següent informació: - El número d'identificació de l'organisme de certificació del Control de producció en fàbrica - El nom o la marca comercial - L'adreça enregistrada del fabricant - Les dues últimes xifres de l'any d'impressió del marcatge - El número de certificat de conformitat CE o del certificat de control de producció en fàbrica - Referència a la norma europea EN - Informació de les característiques essencials segons annex ZA de l'UNE-EN
El subministrador ha de posar a disposició de la DF en el cas que aquesta ho sol·liciti, la documentació següent, que acredita el marcatge CE, segons el sistema d'avaluació de conformitat aplicable, d'acord amb el que disposa l'apartat 7.2.1 del CTE: - Sistema 2+: Declaració de prestacions
OPERACIONS DE CONTROL EN MEMBRANES:
Inspecció visual del material en cada subministrament.
El control de recepció de material verificarà que les característiques dels materials són coincidents amb l'establert en la DT. Aquest control ha de complir l'especificat en l'apartat 7.2 del CTE.
Control de documentació: documents d'origen (full de subministrament i etiquetat), certificat de garantia del fabricant, en el seu cas, (signat per persona física) i els documents de conformitat o autoritzacions administratives exigides, inclòs la documentació corresponent al marcatge CE quan sigui pertinent.
Control mitjançant distintius de qualitat i avaluacions d'idoneïtat: En el cas que el fabricant disposi de marques de qualitat, ha d'aportar-ne la documentació corresponent.
Control de recepció mitjançant assaigs: Si el material disposa d'una marca legalment reconeguda a un país de la CEE (Marcatge CE, AENOR, etc.) es podrà prescindir dels assaigs de control de recepció de les característiques del material garantides per la marca; i la DF sol·licitarà en aquest cas, els resultats dels assaigs corresponents al subministrament rebut. En qualsevol cas, la DF podrà sol·licitar assaigs de control de recepció si ho creu convenient.
A la recepció dels productes es comprovarà: - Correspondència als especificats en el plec de condicions i el projecte - Que disposen de la documentació certificacions exigides - Que es corresponen amb les propietats demandades - Que han estat assajats amb la freqüència establerta
En el cas que es realitzi el control mitjançant assaigs, s'ha de fer les comprovacions següents:
- Determinació de les característiques geomètriques sobre un 10% dels rotllos rebuts en cada subministrament.
- Cada vegada que canviï el subministrador, i al menys en una ocasió al llarg de l'obra per a cada tipus de membrana, es demanaran al contractista els certificats del fabricant que garanteixin el compliment del plec de condicions tècniques, incloent els resultats dels assaigs següents, realitzats per un laboratori acreditat: - Plegabilitat - Migració de plastificants - Envelliment artificial accelerat - Resistència a la percussió - Resistència a la tracció i allargament fins el trencament
En cas de no presentar aquests resultats, o que la DF tingui dubtes de la seva representativitat, es realitzaran aquests assaigs sobre el material rebut, a càrrec del contractista.
CRITERIS DE PRESA DE MOSTRES:
Els controls es realitzaran segons les indicacions de la DF. La presa de mostres del material es realitzarà d'acord amb la norma UNE-EN 13956, segons el tipus de làmina.
INTERPRETACIÓ DE RESULTATS I ACTUACIONS EN CAS D'INCOMPLIMENT:
No s'admetran les membranes que no es presentin en bon estat, degudament etiquetades i acompanyades amb el corresponent certificat de qualitat del fabricant on es garanteixin les condicions exigides.
Els resultats dels assaigs d'identificació compliran les condicions del plec. En cas d'incompliment en una comprovació, es repetirà l'assaig sobre dues mostres més del mateix lot, acceptant-ne el conjunt, quan aquests resultin satisfactoris.
En cas d'incompliment d'una comprovació geomètrica, es rebutjarà el rotlle corresponent, incrementant-ne el control, en primer lloc, fins al 20%, i si continuen les irregularitats, fins al 100% del subministrament.

B7 IMPERMEABILITZACIONS I AÏLLAMENTS

B75 PASTES I MORTERS PER A IMPERMEABILITZACIONS

B752- IMPRIMACIÓ PRÈVIA PER A IMPERMEABILITZACIONS

B752-1 IMPRIMACIÓ PRÈVIA PER A IMPERMEABILITZACIONS

0.- ELEMENTS QUE CONTEMPLA EL PLEC

B752-11O46.

1.- DEFINICIÓ I CONDICIONS DELS ELEMENTS
Emprimació prèvia per a impermeabilitzacions de cautxú líquid.
CARACTERÍSTIQUES GENERALS:
Ha de tenir una consistència adequada per a la seva aplicació amb brotxa. Ha de fluir i anivellar-se correctament i deixar una capa uniforme després de l'assecatge.
Ha de ser compatible amb el material impermeabilitzant al que serveix de base.
2.- CONDICIONS DE SUBMINISTRAMENT I EMMAGATZEMATGE
Subministrament: En envàs hermètic.
Ha de portar impreses les dades següents:
- Identificació del producte
- Pes net o volum del producte
- Data de caducitat
- Instruccions d'ús
- Limitacions de temperatura
- Toxicitat i inflamabilitat
Emmagatzematge: En envàs tancat hermèticament, protegit de la humitat, de les gelades i de la radiació solar directa.
3.- UNITAT I CRITERI D'AMIDAMENT
Unitat d'amidament: la indicada a la descripció de l'element
Criteri d'amidament: quantitat necessària subministrada a l'obra
4.- NORMATIVA DE COMPLIMENT OBLIGATORI
No hi ha normativa de compliment obligatori.

B7 IMPERMEABILITZACIONS I AÏLLAMENTS

B75 PASTES I MORTERS PER A IMPERMEABILITZACIONS

B756- POLIUREA BICOMPONENT

B756-1 POLIUREA BICOMPONENT

0.- ELEMENTS QUE CONTEMPLA EL PLEC

B756-11STO.

1.- DEFINICIÓ I CONDICIONS DELS ELEMENTS
Poliurea bicomponent per a la formació de revestiments impermeabilitzants, flexibles i de ràpid curat, aplicable a pistola en calent.
POLIUREA BICOMPONENT:
Propietats físiques:
- Contingut sòlid (en volum): 100%
- Viscositat a 23°C: - Component A = 1000mPas - Component B < 1200mPas
- Densitat: 1,01 g/ml
- Resistència a la tracció: > 19 MPa
- Resistència a l'esquinçament: 90±4 N/mm
2.- CONDICIONS DE SUBMINISTRAMENT I EMMAGATZEMATGE
Subministrament: En envàs hermètic.
Ha de portar impreses les dades següents:

- Identificació del producte
- Pes net o volum del producte
- Data de caducitat
- Instruccions d'ús
- Limitacions de temperatura
- Toxicitat i inflamabilitat
POLIUREA BICOMPONENT:
Emmagatzematge: El producte s'ha d'emmagatzemar en el seu envàs tancat hermèticament, en lloc sec i a una temperatura entre 5°C i 30°C.
Temps recomanat d'emmagatzematge de dotze mesos.
3.- UNITAT I CRITERI D'AMIDAMENT
Unitat d'amidament: la indicada a la descripció de l'element
Criteri d'amidament: quantitat necessària subministrada a l'obra
4.- NORMATIVA DE COMPLIMENT OBLIGATORI
No hi ha normativa de compliment obligatori.

B7 IMPERMEABILITZACIONS I AÏLLAMENTS

B77 LÀMINES DE POLIETILÈ, POLIPROPILÈ I POLIOLEFINES

B775- VEL DE POLIETILÈ

0.- ELEMENTS QUE CONTEMPLA EL PLEC

B775-0KR5,B775-0KR3.

1.- DEFINICIÓ I CONDICIONS DELS ELEMENTS
Làmina plàstica flexible per a impermeabilització.
S'han considerat els tipus següents:
- Vel de polietilè
CARACTERÍSTIQUES GENERALS:
La làmina ha de ser homogènia.
La làmina estesa ha de tenir un aspecte uniforme i sense defectes. Les vores han de ser rectes.
Ha de ser estanca a l'aigua.
LÀMINES PER A IMPERMEABILITZACIÓ DE COBERTES:
Les característiques següents han de complir amb els valors declarats pel fabricant, assajades segons la norma corresponent, dins del límit de tolerància indicat, en el seu cas:
- Defectes visibles (UNE-EN 1850-2)
- Estanquitat a l'aigua (UNE-EN 1928 mètode B): Ha de complir
- Resistència dels cavalcaments (UNE-EN 12316-2): >= valor declarat pel fabricant
- Factor de transmissió del vapor d'aigua (UNE-EN 1931): ± 30%
- Resistència a l'esquinçament (UNE-EN 12310-2): >= valor declarat pel fabricant per les direccions transversal i longitudinal de la làmina
- Doblegat a baixa temperatura (UNE-EN 495-5): <= temperatura de doblegat en fred declarada pel fabricant
- Resistència a la tracció (UNE-EN 12311-2): >= valor declarat pel fabricant
- Resistència a l'impacte (UNE-EN 12691): >= valor declarat pel fabricant
- Resistència a una càrrega estàtica (UNE-EN 12730): >= valor declarat pel fabricant
- Resistència a la penetració de les arrels (UNE-EN 13948): Ha de complir
- Durabilitat (UNE-EN 1297): Ha de complir
La classificació respecte a la reacció al foc (Euroclasses) s'ha de determinar d'acord amb la norma UNE-EN 13501-1.
La classificació respecte el comportament devant un foc extern s'ha de determinar d'acord amb la norma UNE-EN 13501-5.
Toleràncies:
- Gruix efectiu (làmina sense considerar el reforç) (UNE-EN 1849-2): - 5%; + 10%
- Llargària (UNE-EN 1848-2): - 0%; + 5%
- Amplària (UNE-EN 1848-2): - 0,5%; + 1%
- Rectitut (UNE-EN 1848-2): ± 50 mm
- Planor (UNE-EN 1848-2): ± 10 mm
Les característiques anteriors s'han de determinar segons la norma UNE-EN 13956.

LÀMINES PER A BARRERA DE VAPOR:
Les característiques següents han de complir amb els valors declarats pel fabricant, assajades segons la norma corresponent, dins del límit de tolerància indicat, en el seu cas:
- Defectes visibles (UNE-EN 1850-2)
- Estanquitat a l'aigua (UNE-EN 1928 mètode A): Ha de complir
- Resistència a l'impacte (UNE-EN 12691): >= valor declarat pel fabricant
- Durabilitat (UNE-EN 1296): Ha de complir
- Resistència a l'esquinçament (UNE-EN 12310-1): >= valor declarat pel fabricant
- Resistència dels cavalcaments (UNE-EN 12317-2): >= valor declarat pel fabricant
- Factor de transmissió del vapor d'aigua (UNE-EN 1931): Tolerància declarada per al valor declarat pel fabricant
- Resistència a tracció: - Làmines sense armadura (UNE-EN 12311-2): >= valor declarat pel fabricant per a les direccions longitudinal i transversal de la làmina - Làmines amb armadura (UNE-EN 13859-1): >= valor declarat pel fabricant per a les direccions longitudinal i transversal de la làmina
La classificació respecte a la reacció al foc (Euroclasses) s'ha de determinar d'acord amb la norma UNE-EN 13501-1.
Toleràncies:
- Llargària (UNE-EN 1848-2): Tolerància declarada pel fabricant
- Amplària (UNE-EN 1848-2): Tolerància declarada pel fabricant
- Rectitut (UNE-EN 1848-2): ± 75 mm/10 m
- Gruix (UNE-EN 1849-2): Tolerància declarada pel fabricant
- Massa per unitat de superfície (UNE-EN 1849-2): Tolerància declarada pel fabricant
Les característiques anteriors s'han de determinar segons la norma UNE-EN 13984.
2.- CONDICIONS DE SUBMINISTRAMENT I EMMAGATZEMATGE
Subministrament: Embalades en rotlles, sense unions.
Emmagatzematge: Els rotlles s'han de mantenir en el seu envàs, apilats en posició horitzontal amb un màxim de 5 filades posades en la mateixa direcció, entre 5°C i 35°C, en llocs protegits del sol, la pluja i la humitat.
3.- UNITAT I CRITERI D'AMIDAMENT
Unitat d'amidament: la indicada a la descripció de l'element
Criteri d'amidament: quantitat necessària subministrada a l'obra
4.- NORMATIVA DE COMPLIMENT OBLIGATORI
LÀMINES PER A IMPERMEABILITZACIÓ DE COBERTES:
UNE-EN 13956:2006 Láminas flexibles para impermeabilización. Láminas plásticas y de caucho para impermeabilización de cubiertas. Definiciones y características.
LÀMINES PER A BARRERA DE VAPOR:
UNE-EN 13984:2005 Láminas flexibles para impermeabilización. Láminas plásticas y de caucho para el control del vapor. Definiciones y características.
5.- CONDICIONS DE CONTROL DE RECEPCIÓ
CONDICIONS DE MARCATGE I CONTROL DE LA DOCUMENTACIÓ:
CONDICIONS DE MARCATGE I CONTROL DE LA DOCUMENTACIÓ EN LÀMINES PER A IMPERMEABILITZACIÓ DE COBERTES:
A cada rotlle o en la documentació que acompanya el producte, ha de figurar de forma clara i ben visible la informació següent:
- Nom del fabricant o marca comercial
- Data de fabricació
- Identificació del producte
- Llargària i amplària nominals
- Gruix o massa
- Etiquetat segons el REAL DECRETO 255/2003 que regula l'envasat i etiquetatge de preparats perillosos
- Marcatge CE de conformitat amb el que disposa el Reial Decret 1328/1995, de 28 de juliol. El símbol normalitzat del marcatge CE s'ha d'acompanyar de la següent informació: - El número d'identificació de l'organisme de certificació del Control de producció en fàbrica - El nom o la marca comercial - L'adreça enregistrada del fabricant - Les dues últimes xifres de l'any d'impressió del marcatge - El número de certificat de conformitat CE o del certificat de control de producció en fàbrica - Referència a la norma europea EN - Descripció del producte: material base, armadura, acabat superficial i ús previst - Informació sobre les característiques essencials
Si el material ha de ser component del tancament exterior d'un edifici, el fabricant ha de declarar els valors de les propietats hídriques següents, d'acord amb l'especificat en l'apartat 4.1 del CTE/DB-HS_2006 1:
- Estanquitat
- Resistència a la penetració d'arrels
- Envelliment artificial per exposició prolongada a la combinació de radiació ultraviolada, altes temperatures i aigua
- Resistència a la fluència
- Estabilitat dimensional
- Envelliment tèrmic

- Flexibilitat a baixes temperatures
- Resistència a la càrrega estàtica
- Resistència a la càrrega dinàmica
- Allargament al trencament
- Resistència a la tracció
El subministrador ha de posar a disposició de la DF en el cas que aquesta ho sol·liciti, la documentació següent, que acredita el marcatge CE, segons el sistema d'avaluació de conformitat aplicable, d'acord amb el que disposa l'apartat 7.2.1 del CTE: - Productes per a impermeabilització de cobertes: - Sistema 2+: Declaració de Prestacions - Productes per a impermeabilització de cobertes subjectes al comportament al foc exterior de Nivell o Classe: productes classe F roof,
- Productes per a impermeabilització de cobertes subjectes a reacció al foc de Nivell o Classe: F: - Sistema 4: Declaració de Prestacions - Productes per a impermeabilització de cobertes subjectes al comportament al foc exterior de Nivell o Classe: productes que requereixen assaig,
- Productes per a impermeabilització de cobertes subjectes a reacció al foc de Nivell o Classe: (A1, A2, B, C)**, D, E. ** Productes o materials per als quals una etapa clarament identificable en el procés de producció no suposa una millora en la classificació de reacció al foc (per exemple l'addició de retardadors d'ignició o la limitació de material orgànic): - Sistema 3: Declaració de Prestacions - Productes per a impermeabilització de cobertes subjectes a reacció al foc de Nivell o Classe: (A1, A2, B, C)*. * Productes o materials per als quals una etapa clarament identificable en el procés de producció suposa una millora en la classificació de reacció al foc (per exemple l'addició de retardadors d'ignició o la limitació de material orgànic): - Sistema 1: Declaració de Prestacions
CONDICIONS DE MARCATGE I CONTROL DE LA DOCUMENTACIÓ EN LÀMINES PER A BARRERES DE VAPOR:
A cada rotlle o en la documentació que acompanya el producte, ha de figurar de forma clara i ben visible la informació següent:
- Data de fabricació
- Nom del fabricant o marca comercial
- Llargària i amplària nominals
- Gruix o massa
- Etiquetat segons el REAL DECRETO 255/2003 que regula l'envasat i etiquetatge de preparats perillosos
- Tipus de producte segons la norma UNE-EN 13984
- Marcatge CE de conformitat amb el que disposa el Reial Decret 1328/1995, de 28 de juliol. El símbol normalitzat del marcatge CE s'ha d'acompanyar de la següent informació: - El número d'identificació de l'organisme de certificació del producte (només per al sistema 1) - El nom o la marca comercial - L'adreça enregistrada del fabricant - Les dues últimes xifres de l'any d'impressió del marcatge - El número de certificació del producte (només per al sistema 1) - Referència a la norma europea EN - Descripció del producte segons el capítol 8 de la UNE-EN 13984 - Sistema d'instal·lació previst - Informació de les característiques essencials segons annex ZA de l'UNE-EN
Si el material ha de ser component del tancament exterior d'un edifici, el fabricant ha de declarar els valors de les propietats hídriques següents, d'acord amb l'especificat en l'apartat 4.1 del CTE/DB-HS_2006 1:
- Resistència al pas del vapor d'aigua (MNs/g) o (m2hPa/mg)
El subministrador ha de posar a disposició de la DF en el cas que aquesta ho sol·liciti, la documentació següent, que acredita el marcatge CE, segons el sistema d'avaluació de conformitat aplicable, d'acord amb el que disposa l'apartat 7.2.1 del CTE:
Productes per a control del vapor d'aigua subjectes a la reglamentació de reacció al foc, en els que en una etapa clarament identificable en el procés de producció, s'ha realitzat una millora de la classificació de la reacció al foc, classificats en classes A1, A2, B o C: - Sistema 1: Declaració de prestacions
Productes per al control del vapor d'aigua subjectes a la reglamentació de reacció al foc:
- Productes que en una etapa clarament identificable en el procés de producció, no s'ha realitzat una millora de la classificació de la reacció al foc, classificats en classes A1, A2, B o C
- Productes classificats en classes D o E
Productes per a control del vapor d'aigua no subjectes a la reglamentació de reacció al foc:
Productes per a control de vapor d'aigua subjectes a la reglamentació de reacció al foc classificats en classe F: - Sistema 3: Declaració de prestacions - Sistema 4: Declaració de prestacions
OPERACIONS DE CONTROL EN LÀMINES DE POLIETILÈ:
Inspecció visual del material en cada subministrament.
El control de recepció de material verificarà que les característiques dels materials són coincidents amb l'establert en la DT. Aquest control ha de complir l'especificat en l'apartat 7.2 del CTE.
Control de documentació: documents d'origen (full de subministrament i etiquetat), certificat de garantia del fabricant, en el seu cas, (signat per persona física) i els documents de conformitat o autoritzacions administratives exigides, inclòs la documentació corresponent al marcatge CE quan sigui pertinent.
Control mitjançant distintius de qualitat i avaluacions d'idoneïtat: En el cas que el fabricant disposi de marques de qualitat, ha d'aportar-ne la documentació corresponent.

Control de recepció mitjançant assaigs: Si el material disposa d'una marca legalment reconeguda a un país de la CEE (Marcatge CE, AENOR, etc.) es podrà prescindir dels assaigs de control de recepció de les característiques del material garantides per la marca; i la DF sol·licitarà en aquest cas, els resultats dels assaigs corresponents al subministrament rebut. En qualsevol cas, la DF podrà sol·licitar assaigs de control de recepció si ho creu convenient.
A la recepció dels productes es comprovarà: - Correspondència als especificats en el plec de condicions i el projecte - Que disposen de la documentació certificacions exigides - Que es corresponen amb les propietats demandades - Que han estat assajats amb la freqüència establerta
En el cas que es realitzi el control mitjançant assaigs, s'ha de fer les comprovacions següents:
- Determinació sobre un 10% dels rotllos rebuts en cada subministrament de les característiques geomètriques d'amplària i gruix (UNE-EN 1849-1 en làmines bituminoses amb autoprotecció mineral)
- Cada vegada que canviï el subministrador, i al menys en una ocasió al llarg de l'obra per a cada tipus de membrana, es demanaran al contractista els certificats del fabricant que garanteixin el compliment del plec de condicions tècniques, incloent els resultats dels assaigs següents, realitzats per un laboratori acreditat: - Per a làmines de baixa densitat (UNE 53275):
- Resistència a la tracció i allargament de trencament (UNE-EN ISO 527-3) - Resistència a l'impacte. - Resistència a l'esquinçament (UNE-EN ISO 6383-2)
En cas de no presentar aquests resultats, o que la DF tingui dubtes de la seva representativitat, es realitzaran aquests assaigs sobre el material rebut, a càrrec del contractista.
OPERACIONS DE CONTROL EN BARRERES DE VAPOR/ESTANQUITAT AMB LÀMINES DE POLIETILÈ:
En el cas de que el material s'utilitzi en obra pública, l'acord de Govern de la Generalitat de Catalunya de 9 de juny de 1998, exigeix que els materials siguin de qualitat certificada o puguin acreditar un nivell de qualitat equivalent, segons les normes aplicables als estats membres de la Unió Europea o de l'Associació Europea de Lliure Canvi.
També en aquest cas, es procurarà que els esmentats materials disposin de l'etiqueta ecològica europea, regulada en el Reglament (CE) nº 66/2010 o bé altres distintius de la Comunitat Europea.
CRITERIS DE PRESA DE MOSTRES:
Els controls s'han de fer segons les indicacions de la DF.
INTERPRETACIÓ DE RESULTATS I ACTUACIONS EN CAS D'INCOMPLIMENT:
No s'admetran les membranes que no es presentin en bon estat, degudament etiquetades i acompanyades amb el corresponent certificat de qualitat del fabricant on es garanteixin les condicions exigides.
Els resultats dels assaigs d'identificació compliran les condicions del plec. En cas d'incompliment en una comprovació, es repetirà l'assaig sobre dues mostres més del mateix lot, acceptant-ne el conjunt, quan aquests resultin satisfactoris.
En cas de disconformitat d'un control geomètric o de pes, es rebutjarà la peça assajada i s'incrementarà el control, en primer lloc, fins al 20% de les peces, i en cas de seguir observant deficiències, fins al 100% del subministrament.

B7 IMPERMEABILITZACIONS I AÏLLAMENTS

B7B GEOTÈXTILS

B7B1- GEOTÈXTIL

0.- ELEMENTS QUE CONTEMPLA EL PLEC

B7B1-0KQ4.

1.- DEFINICIÓ I CONDICIONS DELS ELEMENTS
Material tèxtil pla, permeable, polimèric (sintètic o natural), que pot ser no teixit, teixit o tricotat, que s'utilitza en contacte amb sòls o altres materials en aplicacions geotècniques i d'enginyeria civil.
S'han considerat els materials següents:
- Feltre de polipropilè format per filaments sintètics no teixits lligats mecànicament
- Feltre de polièster termoestable fet amb fibres de polièster sense teixir, consolidat mecànicament mitjançant punxonament
- Feltre amb un 70% de fibres de polipropilè i un 30% de fibres de polietilè, sense teixir, termosoldat
- Feltre teixit de fibres de polipropilè
- Fibra de vidre amb insercions de fils de reforç longitudinals
CARACTERÍSTIQUES GENERALS:

La funció principal del geotèxtil pot ser:
- F: Filtració
- S: Separació
- R: Reforç
- D: Drenatge
- P: Protecció
- STR: Relaxació de tensions entre capes del ferm
- B: Barrera entre capes per a impermeabilització del ferm
Un geotèxtil pot ser apte per varies funcions.
La funció de separació no es pot especificar sola, ha d'anar amb la de filtració o reforç.
La làmina estesa ha de tenir un aspecte uniforme i sense defectes. Les vores han de ser rectes.
Ha de ser resistent a la perforació i als esforços de tracció en el seu pla.
Ha de ser permeable a l'aigua i al vapor.
Ha de resistir l'acció dels agents climàtics i de les substàncies actives naturals del sòl.
Els geotèxtils que no s'hagin sotmès a l'assaig de resistència a la intempèrie s'han de cobrir el mateix dia de la seva col·locació.
Les característiques exigides per als geotèxtils estan en funció de l'ús i venen regulats per la norma corresponent. La relació ús-norma-funcions és la següent:
- UNE-EN 13249: Carreteres i altres zones de trànsit (excepte vies ferroviàries i capes de trànsit asfàltic): F, R, F+S, R+S, F+R, F+R+S
- UNE-EN 13250: Construccions ferroviàries: F, R, F+S, R+S, F+R, F+R+S
- UNE-EN 13251: Moviments de terres, fonaments i estructures de contenció: F, R, F+S, R+S, F+R, F+R+S
- UNE-EN 13252: Sistemes de drenatge: F, D, F+S, F+D, F+S+D
- UNE-EN 13253: Obres per al control de l'erosió (protecció costera i revestiment de talussos): F, R, F+S, R+S, F+R, F+R+S
- UNE-EN 13254: Construcció d'embassaments i presses: F, R, P, F+S, R+S, F+R, R+P, F+R+S
- UNE-EN 13255: Construcció de canals: F, R, P, F+S, R+S, F+R, R+P, F+R+S
- UNE-EN 13256: Construcció de túnels i estructures subterrànies: P
- UNE-EN 13257: Abocadors de residus sòlids: F, R, P, F+S, R+S, F+R, R+P, F+R+S
- UNE-EN 13265: Contenidors de residus líquids: F, R, P, F+R, R+P
- UNE-EN 15381: Paviments i capes de trànsit asfàltiques: R, STR, B, R+STR+B
Les característiques següents han de complir amb els valors declarats pel fabricant, assajades segons la norma corresponent, dins del límit de tolerància indicat, en el seu cas:
Per a tots els geotèxtils:
- Característiques essencials: - Resistència a la tracció (UNE-EN ISO 10319) - Allargament a la càrrega màxima (UNE-EN ISO 10319) - Durabilitat (UNE EN corresponent segons l'ús)
Per a tots els geotèxtils excepte per a ús en paviments i capes de trànsit asfàltiques:
- Característiques complementàries per a condicions d'ús específiques: - Resistència a la tracció de cavalcaments i junts (UNE-EN ISO 10321) - Característiques de fricció (UNE-EN ISO 12957-1, UNE-EN ISO 12957-2) - Resistència al deteriorament durant la instal.lació sota una càrrega repetida (UNE-EN ISO 10722)
Funció: Filtració (F).
- Característiques essencials: - Resistència a la perforació dinàmica (assaig per caiguda del con) (UNE-EN ISO 13433) - Dimensió d'obertura característica (UNE-EN ISO 12956) - Permeabilitat a l'aigua perpendicularment al pla (índex de velocitat) (UNE-EN ISO 11058)
- Característiques complementàries per a condicions d'ús específiques: - Punxonament estàtic (assaig CBR) (UNE-EN ISO 12236) - Abrasió (UNE-EN ISO 13427), en construccions ferroviàries
Funció: Reforç (R) o Reforç i Separació (R+S):
- Característiques essencials: - Punxonament estàtic (assaig CBR) (UNE-EN ISO 12236) - Resistència a la perforació dinàmica (assaig per caiguda del con) (UNE-EN ISO 13433)
- Característiques complementàries per a condicions d'ús específiques, excepte en paviments i capes de trànsit asfàltiques: - Rigidesa al 2%, 5% i 10% (UNE-EN ISO 10319) - Fluència en tracció (UNE-EN 13431) - Permeabilitat a l'aigua perpendicularment al pla (índex de velocitat) (UNE-EN ISO 11058)
- Característiques complementàries per a condicions d'ús específiques, en construccions ferroviàries: - Abrasió (UNE-EN ISO 13427)
- Característiques complementàries per a condicions d'ús específiques, en paviments i capes de trànsit asfàltiques: - Resistència a l'envelliment a la intempèrie (UNE-EN 12224) - Punt de fussió (UNE-EN ISO 3146) - Resistència alcalina (UNE-EN 14030)
Funció: Filtració i Separació (F+S):
- Característiques essencials: - Punxonament estàtic (assaig CBR) (UNE-EN ISO 12236) - Resistència a la perforació dinàmica (assaig per caiguda del con) (UNE-EN ISO 13433) - Dimensió d'obertura característica (UNE-EN ISO 12956) - Permeabilitat a l'aigua perpendicularment al pla (índex de velocitat) (UNE-EN ISO 11058)
Funció: Filtració i Reforç (F+R) o Filtració, Reforç i Separació (F+R+S):
- Característiques essencials: - Resistència a la perforació dinàmica (assaig per caiguda del con) (UNE-EN ISO 13433) - Dimensió d'obertura característica (UNE-EN ISO 12956) - Punxonament estàtic (assaig CBR) (UNE-EN ISO 12236) - Permeabilitat a l'aigua perpendicularment

al pla (índex de velocitat) (UNE-EN ISO 11058)
Funció: Drenatge (D):
- Característiques essencials: - Capacitat de fluxe d'aigua en el pla (tou/tou) (UNE-EN ISO 12958)
- Característiques complementàries: - Fluència en compressió (UNE-EN ISO 25619-1)
- Característiques complementàries per a condicions d'ús específiques: - Resistència a la tracció de junts interns (UNE-EN ISO 13426-2) - Capacitat de fluxe d'aigua en el pla (tou/rígid o rígid/rígid)(UNE-EN ISO 12958)
Funció: Filtració i drenatge (F+D):
- Característiques essencials: - Resistència a la perforació dinàmica (assaig per caiguda del con) (UNE-EN ISO 13433) - Capacitat de fluxe d'aigua en el pla (tou/tou) (UNE-EN ISO 12958)
- Dimensió d'obertura característica (UNE-EN ISO 12956) - Permeabilitat a l'aigua perpendicularment al pla (índex de velocitat) (UNE-EN ISO 11058)
Funció: Filtració, separació i drenatge (F+S+D):
- Característiques essencials: - Resistència a la perforació dinàmica (assaig per caiguda del con) (UNE-EN ISO 13433) - Punxonament estàtic (assaig CBR) (UNE-EN ISO 12236) - Capacitat de fluxe d'aigua en el pla (tou/tou) (UNE-EN ISO 12958) - Dimensió d'obertura característica (UNE-EN ISO 12956) - Permeabilitat a l'aigua perpendicularment al pla (índex de velocitat) (UNE-EN ISO 11058)
Funció: Protecció (P):
- Característiques essencials: - Resistència a la perforació dinàmica (assaig per caiguda del con) (UNE-EN ISO 13433) - Característiques de protecció: (UNE-EN 13719, UNE-EN 14574)
Funció: Reforç i Protecció (R+P):
- Característiques essencials: - Punxonament estàtic (assaig CBR) (UNE-EN ISO 12236) - Resistència a la perforació dinàmica (assaig per caiguda del con) (UNE-EN ISO 13433) - Característiques de protecció: (UNE-EN 13719, UNE-EN 14574)
Funció relaxació de tensions (STR):
- Característiques essencials: - Punxonament estàtic (assaig CBR) (UNE-EN ISO 12236) - Retenció del betum (UNE-EN 15381)
- Característiques complementàries per a condicions d'ús específiques: - Resistència a l'envelliment a la intempèrie (UNE-EN 12224) - Punt de fussió (UNE-EN ISO 3146) - Resistència alcalina (UNE-EN 14030)
Funció: Barrera entre capes (B):
- Característiques essencials: - Punxonament estàtic (assaig CBR) (UNE-EN ISO 12236) - Resistència a la perforació dinàmica (assaig per caiguda del con) (UNE-EN ISO 13433)
- Característiques complementàries per a condicions d'ús específiques: - Resistència a l'envelliment a la intempèrie (UNE-EN 12224) - Punt de fussió (UNE-EN ISO 3146) - Resistència alcalina (UNE-EN 14030)
Funció: Reforç, relaxació de tensions i barrera entre capes (R+STR+B):
- Característiques essencials: - Punxonament estàtic (assaig CBR) (UNE-EN ISO 12236) - Resistència a la perforació dinàmica (assaig per caiguda del con) (UNE-EN ISO 13433) - Retenció del betum (UNE-EN 15381)
Els geotèxtils que s'utilitzin en obres de carreteres regulades pel PG-3, hauran de complir les especificacions addicionals per a cada ús que s'especifiquen a l'article 290 del mateix.
2.- CONDICIONS DE SUBMINISTRAMENT I EMMAGATZEMATGE
Subministrament: En bobines o rotlles, amb un embalatge opac que eviti el seu deteriorament per l'acció de la llum solar.
Emmagatzematge: En llocs llisos, secs, nets i lliures d'objectes tallants.
Els rotlles s'han de mantenir en el seu envàs, apilats en posició horitzontal.
Quan l'emmagatzematge en obra sigui superior a 15 dies s'han de col·locar en llocs protegits del sol.
3.- UNITAT I CRITERI D'AMIDAMENT
Unitat d'amidament: la indicada a la descripció de l'element
Criteri d'amidament: quantitat necessària subministrada a l'obra
4.- NORMATIVA DE COMPLIMENT OBLIGATORI
UNE-EN 13249:2017 Geotextiles y productos relacionados. Características requeridas para su uso en la construcción de carreteras y otras zonas de tráfico (excluyendo las vías férreas y las capas de rodadura asfáltica).
UNE-EN 13250:2017 Geotextiles y productos relacionados. Características requeridas para su uso en construcciones ferroviarias.
UNE-EN 13251:2017 Geotextiles y productos relacionados. Características requeridas para su uso en movimientos de tierras, cimentaciones y estructuras de contención.
UNE-EN 13252:2017 Geotextiles y productos relacionados. Características requeridas para su uso en sistemas de drenaje.
UNE-EN 13253:2017 Geotextiles y productos relacionados. Características requeridas para su uso en obras para el control de la erosión (protección costera y revestimiento de taludes).
UNE-EN 13254:2017 Geotextiles y productos relacionados. Características requeridas para su uso en la construcción de embalses y presas.
UNE-EN 13255:2017 Geotextiles y productos relacionados. Características requeridas para su uso en

la construcción de canales.
UNE-EN 13256:2017 Geotextiles y productos relacionados. Características requeridas para su uso en la construcción de túneles y estructuras subterráneas.
UNE-EN 13257:2017 Geotextiles y productos relacionados. Características requeridas para su uso en los vertederos de residuos sólidos.
UNE-EN 13265:2017 Geotextiles y productos relacionados. Características requeridas para su uso en proyectos de contenedores de residuos líquidos.
UNE-EN 15381:2008 Geotextiles y productos relacionados. Características requeridas para su uso en pavimentos y cubiertas asfálticas.
* Orden FOM/510/2018, de 8 de mayo, por la que se modifica la Orden FOM/2523/2014, de 12 de diciembre, por la que se actualizan determinados artículos del Pliego de Prescripciones Técnicas Generales para Obras de Carreteras y Puentes, relativos a materiales básicos, a firmes y pavimentos, y a señalización, balizamiento y sistemas de contención de vehículos (PG-3).
5.- CONDICIONS DE CONTROL DE RECEPCIÓ
CONDICIONS DE MARCATGE I CONTROL DE LA DOCUMENTACIÓ:
El subministrador ha de posar a disposició de la DF en el cas que aquesta ho sol·liciti, la documentació següent, que acredita el marcatge CE, segons el sistema d'avaluació de conformitat aplicable, d'acord amb el que disposa l'apartat 7.2.1 del CTE:
- Productes per a carreteres, vies fèrries, fonamentacions i murs, sistemes de drenatge, control de l'erosió, embassaments i preses, canals, túnels i estructures subterrànies, abocadors de residus líquids o contenció, emmagatzematge de residus sòlids o abocadors de residus de Funció: Fluid o barrera de gas, capa de protecció, drenatge i/o filtració, i reforç,
- Productes per a paviments i capes de trànsit asfàltiques de Funció: Reforç, relaxació de tensions i barrera entre capes: - Sistema 2+: Declaració de Prestacions
- Productes utilitzats en totes les obres de Funció: capa de separació: - Sistema 4: Declaració de Prestacions
L'albarà contindrà, com a mínim, les següents dades:
- Noms i adreça del fabricant i de la empresa subministradora
- Data de subministrament i de fabricació
- Identificació del vehicle que el transporta
- Quantitat que es subministra
- Designació de la marca comercial i tipus de producte subministrat
- Nom i adreça del comprador i del destí
- Referència de la comanda
- Condicions d'emmagatzematge si fos necessari
El producte ha d'estar marcat de manera clara i indeleble amb la informació especificada a la norma UNE-EN ISO 10320.
El producte ha de portar marques d'identificació per al control durant la instal·lació, que contenguin com a mínim nom i tipus de producte, que es repeteixin cada 5 m.
El símbol de marcatge CE estarà fixat directament al geotèxtil o a una etiqueta fixada al mateix. Quan no sigui possible es fixarà a l'embalatge o a la documentació d'acompanyament.
El marcat i etiquetatge CE ha d'incloure la informació següent:
- Símbol del marcatge CE
- Els dos últims dígits de l'any en què es va fixar el marcat per primera vegada
- Codi d'identificació i tipus de producte
- Número de referència de la declaració de prestacions
- Nivell o classe de prestacions declarat
- Data de l'especificació tècnica harmonitzada aplicable
- Número d'identificació de l'organisme de certificació
- Ús previst, segons s'especifica a la norma armonitzada aplicable
Informació que s'ha de subministrar amb al producte:
- Nom del fabricant o marca comercial
- Identificació del producte
- Massa nominal en kg
- Dimensions
- Massa nominal per unitat de superfície (g/m2)
- Tipus de polímer principal
- Classificació del producte segons ISO 10318
En el cas que el material declari contingut reciclat, el fabricant ha de mostrar, si se li demana, la documentació que acrediti aquest contingut.
OPERACIONS DE CONTROL:
Comprobació de que la documentació que acompanya al producte es la establerta al punt anterior.
Verificació de que els valors declarats als documents de marcatge CE compleixen les especificacions de la DT.
Inspecció visual del material en cada subministrament.
Si es detecta qualsevol anomalia durant el transport, emmagatzematge o manipulació dels productes, la DF pot disposar en qualsevol moment la realització de comprovacions i assaigs.
CRITERIS DE PRESA DE MOSTRES:
Els controls s'han de realitzar segons les instruccions de la DF i els criteris indicats a les normes

de procediment corresponents.
INTERPRETACIÓ DE RESULTATS I ACTUACIONS EN CAS D'INCOMPLIMENT:
No s'admetran les membranes que no es presentin en bon estat, degudament etiquetades i acompanyades amb el corresponent certificat de qualitat del fabricant on es garanteixin les condicions exigides.
En cas de no conformitat d'algun assaig o comprovació, la DF indicarà les mesures a adoptar (nous assaigs o rebuig del lot).

B7 IMPERMEABILITZACIONS I AÏLLAMENTS

B7C MATERIALS PER A AÏLLAMENTS TÈRMICS, AÏLLAMENTS ACÚSTICS I MATERIALS FONOABSORBENTS

B7C1 MATERIALS PER A AÏLLAMENTS AMORFS, LÍQUIDS I ESCUMES PROJECTADES I REBLERT DE CAMBRES

B7C12- ESCUMANT PER A FORMIGÓ CEL·LULAR

0.- ELEMENTS QUE CONTEMPLA EL PLEC

B7C12-0KMW.

1.- DEFINICIÓ I CONDICIONS DELS ELEMENTS
Materials de baixa conductivitat tèrmica sense forma específica per ser utilitzats com aïllaments al reblert de cambres, projectats o estesos sobre elements constructius.
S'han considerat els materials següents:
- Escumant per a formigó cel·lular
ESCUMANT PER A FORMIGÓ CEL·LULAR:
Ha de ser capaç de produir bombolles d'aire al barrejar-lo amb ciment i aigua en les proporcions indicades pel fabricant per tal d'obtenir una pasta de 300-400 kg/m3 de densitat.
L'escumant ha de ser compatible amb el ciment i no ha d'afectar l'adormiment ni l'enduriment.
2.- CONDICIONS DE SUBMINISTRAMENT I EMMAGATZEMATGE
ESCUMANT PER A FORMIGÓ CEL·LULAR:
Subministrament: En el seu envàs, de manera que no s'alterin les seves característiques.
Temps màxim d'emmagatzematge: 1 any
3.- UNITAT I CRITERI D'AMIDAMENT
Unitat d'amidament: la indicada a la descripció de l'element
Criteri d'amidament: quantitat necessària subministrada a l'obra
4.- NORMATIVA DE COMPLIMENT OBLIGATORI
No hi ha normativa de compliment obligatori.
5.- CONDICIONS DE CONTROL DE RECEPCIÓ
CONDICIONS DE MARCATGE I CONTROL DE LA DOCUMENTACIÓ:
OPERACIONS DE CONTROL:
El control de recepció de material verificarà que les característiques dels materials són coincidents amb l'establert en la DT. Aquest control ha de complir l'especificat en l'apartat 7.2 del CTE.
Control de documentació: documents d'origen (full de subministrament i etiquetat), certificat de garantia del fabricant, en el seu cas, (signat per persona física) i els documents de conformitat o autoritzacions administratives exigides, inclòs la documentació corresponent al marcatge CE quan sigui pertinent.
Control mitjançant distintius de qualitat i avaluacions d'idoneïtat: En el cas que el fabricant disposi de marques de qualitat, ha d'aportar-ne la documentació corresponent.
Control de recepció mitjançant assaigs: Si el material disposa d'una marca legalment reconeguda a un país de la CEE (Marcatge CE, AENOR, etc.) es podrà prescindir dels assaigs de control de recepció de les característiques del material garantides per la marca; i la DF sol·licitarà en aquest cas, els resultats dels assaigs corresponents al subministrament rebut. En qualsevol cas, la DF podrà sol·licitar assaigs de control de recepció si ho creu convenient.
Inspecció visual del material en cada subministrament.
A la recepció dels productes es comprovarà:
- Correspondència amb els especificats en el plec de condicions i el projecte
- Que disposen de la documentació certificacions exigides
- Que es corresponen amb les propietats demandades
- Que han estat assajats amb la freqüència establerta
OPERACIONS DE CONTROL EN MORTER, FORMIGÓ CEL·LULAR, GRANULATS, ESCUMA UREA FORMOL:

En el cas que es realitzi el control mitjançant assaigs, s'ha de fer les comprovacions següents:
- Abans de començar l'obra, cada vegada que canviï el subministrador, i al menys en una ocasió al llarg de l'obra per a cada tipus de material, es realitzaran els assaigs següents: - Densitat aparent. - Conductivitat tèrmica (UNE-EN 12667)
- A criteri de la DF es poden demanar addicionalment, la resta d'assaigs d'identificació recollits en el plec de condicions, en funció del tipus de material.
CRITERIS DE PRESA DE MOSTRES:
Els controls s'han de realitzar segons les instruccions de la DF i els criteris indicats a les normes de procediment corresponents.
INTERPRETACIÓ DE RESULTATS I ACTUACIONS EN CAS D'INCOMPLIMENT:
No s'admetran els materials que no arribin a l'obra acompanyats amb el corresponent certificat de qualitat del fabricant on es garanteixin les condicions exigides.
Els resultats dels assaigs d'identificació compliran les condicions del plec. En cas d'incompliment en una comprovació, es repetirà l'assaig sobre dues mostres més del mateix lot, acceptant-ne el conjunt, quan aquests resultin satisfactoris.

B7 IMPERMEABILITZACIONS I AÏLLAMENTS

B7C MATERIALS PER A AÏLLAMENTS TÈRMICS, AÏLLAMENTS ACÚSTICS I MATERIALS FONOABSORBENTS

B7C2 PLANXES DE POLIESTIRÈ

B7C24- PLANXA DE POLIESTIRÈ EXPANDIT (EPS) ELASTIFICAT

0.- ELEMENTS QUE CONTEMPLA EL PLEC

B7C24-0KLD.

1.- DEFINICIÓ I CONDICIONS DELS ELEMENTS
Planxa rígida d'escuma de poliestirè amb estructura de cèl·lula tancada amb cantells rectes o amb forma especial per a connectar-se entre sí (encadellat, mitjamossa, etc.) i de superfície llisa o amb tractament (acanalada, relleu, ranurada, etc.)
S'han considerat els tipus següents:
- Poliestirè expandit amb la cara llisa o ranurada
- Poliestirè expandit ondulat o nervat
- Poliestirè extruït: expandit per extrusió en un procés continu
- Poliestirè expandit elastificat
- Poliestirè expandit moldejat per a terra radiant
CARACTERÍSTIQUES GENERALS:
En el cas de que el material s'utilitzi en obra pública, l'acord de Govern de la Generalitat de Catalunya de 9 de juny de 1998, exigeix que els materials siguin de qualitat certificada o puguin acreditar un nivell de qualitat equivalent, segons les normes aplicables als estats membres de la Unió Europea o de l'Associació Europea de Lliure Canvi.
També en aquest cas, es procurarà que els esmentats materials disposin de l'etiqueta ecològica europea, regulada en el Reglament (CE) nº 66/2010 o bé altres distintius de la Comunitat Europea.
No ha de tenir defectes superficials (de paral·lelisme a les seves cares, de balcaments, etc.), defectes en la massa detectables a simple vista (d'homogeneïtat, d'humitat, etc.) o contingut alt d'impureses que es determina per infraroigs.
Ha de tenir un gruix i una estructura homogènia a tota la superfície.
Les cares han de ser planes i paral·leles, els angles rectes i les arestes vives.
Les plaques preparades per a la unió entre elles, han de tenir els cantells amb la forma adient per encadellar-los o preparats a mitjamossa, segons el cas.
- Resistència tèrmica (UNE-EN 12667 o UNE-EN 12939): >= 0.25 m2K/W
- Conductivitat tèrmica (UNE-EN 12667 o UNE-EN 12939): <= 0.060 W/mK
POLIESTIRÈ EXPANDIT:
Les característiques següents han de complir amb els valors declarats pel fabricant, assajades segons la norma corresponent, dins del límit de tolerància indicat, en el seu cas:
- Estabilitat dimensional en condicions normals de temperatura i humitat (UNE-EN 1603): La variació relativa en llargària i amplària ha d'estar dins dels límits següents, en funció de la classe declarada pel fabricant: - DS(N) 5: ± 0,5% - DS(N) 2: ± 0,2
- Estabilitat dimensional en condicions específiques de temperatura i humitat (UNE-EN 1604):

Variació relativa en llargària i amplària: ± 1%
- Resistència a la flexió (UNE-EN 12089): >= 50 kPa
- Durabilitat: Els productes han de mantenir les característiques de conductivitat tèrmica, comportament front al foc i resistència a compressió invariables en el temps segons l'especificat en la UNE-EN 13163.
- Deformació sota condicions específiques de càrrega a compressió i temperatura (UNE-EN 1605): Els valors de deformació relativa han d'estar dins dels límits especificats a la taula 4 de l'UNE-EN 13163, en funció del nivell declarat
- Tensió de compressió al 10% de deformació (UNE-EN 826): Els valors no poden ser inferiors als especificats a la taula 5 de l'UNE-EN 13163, en funció del nivell declarat
- Resistència a tracció perpendicular a les cares (UNE-EN 1607): Els valors no poden ser inferiors als especificats a la taula 6 de l'UNE-EN 13163, en funció del nivell declarat
- Fluència a compressió (UNE-EN 1606): Els valors no poden ser inferiors als declarats pel fabricant, en les condicions establertes a l'apartat 4.3.8 de l'UNE-EN 13163, en funció del nivell declarat
- Absorció d'aigua (UNE-EN 12087): Els valors no poden ser inferiors als especificats a les taules 8 i 9 de l'UNE-EN 13163, en funció del nivell declarat
- Resistència congelació-descongelació (300 cicles) (UNE-EN 12091): - Reducció de la tensió de compressió al 10% de deformació: <= 10%
- Transmissió de vapor d'aigua (UNE-EN 12086): <= valor declarat pel fabricant
- Rigidesa dinàmica (UNE-EN 29052-1): Els valors no poden ser inferiors als especificats a la taula 10 de l'UNE-EN 13163, en funció del nivell declarat
- Compressibilitat (UNE-EN 12431): Ha de complir l'especificat a l'apartat 4.3.13 de l'UNE-EN 13163
La classificació respecte a la reacció al foc (Euroclasses) s'ha de determinar d'acord amb la norma UNE-EN 13501-1.
Toleràncies:
- Llargària (UNE-EN 822): El valor declarat pel fabricant ha d'estar dins dels límits següents en funció de la classe declarada: - L1: ± 0,6% o ± 3 mm en planxes i -1% en rotlles - L2: ± 2 mm en planxes i -1% en rotlles
- Amplària (UNE-EN 822): El valor declarat pel fabricant ha d'estar dins dels límits següents en funció de la classe declarada: - W1: ± 0,6% o ± 3 mm - W2: ± 2 mm en planxes i ± 0,6% o ± 3 mm en rotlles
- Gruix (UNE-EN 823): El valor declarat pel fabricant ha d'estar dins dels límits següents en funció de la classe declarada: - T1: ± 2 mm - T2: ± 1 mm
- Rectangularitat (UNE-EN 824): El valor declarat pel fabricant ha d'estar dins dels límits següents en funció de la classe declarada: - S1: ± 5 mm/1000 mm - S2: ± 2 mm/1000 mm
- Planor (UNE-EN 825): El valor declarat pel fabricant ha d'estar dins dels límits següents en funció de la classe declarada: - P1: 30 mm - P2: 15 mm - P3: 10 mm - P4: 5 mm
Les característiques anteriors s'han de determinar segons la norma UNE-EN 13163.
PLACA DE POLIESTIRÈ EXPANDIT ELASTIFICAT:
Aixafament, sotmès a 0,04 N/mm2: <= 3 mm
Rigidesa dinàmica: <= 20 N/cm3
2.- CONDICIONS DE SUBMINISTRAMENT I EMMAGATZEMATGE
Subministrament: Empaquetades en funda de plàstic.
Emmagatzematge: Apilades horitzontalment sobre superfície plana i neta. S'han de protegir de la insolació directa i de l'acció del vent.
3.- UNITAT I CRITERI D'AMIDAMENT
Unitat d'amidament: la indicada a la descripció de l'element
Criteri d'amidament: quantitat necessària subministrada a l'obra
4.- NORMATIVA DE COMPLIMENT OBLIGATORI
POLIESTIRÈ EXPANDIT:
UNE-EN 13163:2009 Productos aislantes térmicos para aplicaciones en la edificación. Productos manufacturados de poliestireno expandido (EPS). Especificación.
5.- CONDICIONS DE CONTROL DE RECEPCIÓ
CONDICIONS DE MARCATGE I CONTROL DE LA DOCUMENTACIÓ:
Sobre la mateixa planxa, sobre l'etiqueta o sobre l'embalatge, han de figurar de forma clara i ben visible, les dades següents:
- Identificació del producte
- Identificació del fabricant
- Data de fabricació
- Identificació del torn i del lloc de fabricació
- Classificació segons la reacció al foc
- Resistència tèrmica
- Conductivitat tèrmica
- Gruix nominal
- Codi de designació segons el capítol 6 de l'UNE-EN 13164 per al poliestirè extruït i l'UNE-EN 13163 per al poliestirè expandit
- Ha de portar el marcatge CE de conformitat amb el que disposa el Reial Decret 1328/1995, de 28 de juliol

- Llargària i amplària nominals
- Tipus de revestiment, en el seu cas
Si el material ha de ser component de la part cega del tancament exterior d'un espai habitable, el fabricant ha de declarar el valor del factor de resistència a la difusió del vapor d'aigua (assajat segons UNE-EN 12086).
Per al poliestirè expandit, el valor declarat pot ser el corresponent de la taula D.2. de la UNE-EN 13163, en funció de tipus.
Si el material ha de ser component del tancament exterior d'un edifici, el fabricant ha de declarar els valors de les propietats hídriques següents, d'acord amb l'especificat en l'apartat 4.1 del DB HS 1:
- Absorció d'aigua per capil·laritat
- Succió o tasa d'absorció d'aigua inicial (kg/m2.min)
- Absorció d'aigua a llarg termini o per immersió total (% o g/m3)
El subministrador ha de posar a disposició de la DF en el cas que aquesta ho sol·liciti, la documentació següent, que acredita el marcatge CE, segons el sistema d'avaluació de conformitat aplicable, d'acord amb el que disposa l'apartat 7.2.1 del CTE: - Productes per a usos subjectes a reglamentacions sobre reacció al foc de Nivell o Classe: (A1 a E)***, F. *** Productes o materials que no necessiten sotmetre's a assaig de reacció al foc (per exemple productes o materials de la classe A1 conformement a la Decisió 96/603/CE, i les seves modificacions): - Sistema 4: Declaració de Prestacions - Productes per a usos subjectes a reglamentacions sobre reacció al foc de Nivell o Classe: (A1, A2, B, C)**, D, E. ** Productes o materials per als quals una etapa clarament identificable en el procés de producció no suposa una millora en la classificació de reacció al foc (per exemple l'addició de retardadors d'ignició o la limitació de material orgànic), - Productes per a usos no subjectes a reglamentacions sobre reacció al foc: - Sistema 3: Declaració de Prestacions - Productes per a usos subjectes a reglamentacions sobre reacció al foc de Nivell o Classe: (A1, A2, B, C)*. * Productes o materials per als quals una etapa clarament identificable en el procés de producció suposa una millora en la classificació de reacció al foc (per exemple l'addició de retardadors d'ignició o la limitació de material orgànic): - Sistema 1: Declaració de Prestacions
El fabricant ha de facilitar, si se li demana, el certificat de conformitat dels valors declarats evaluats segons la UNE-EN 13172.
OPERACIONS DE CONTROL:
Inspecció visual del material en cada subministrament.
El control de recepció de material verificarà que les característiques dels materials són coincidents amb l'establert en la DT. Aquest control ha de complir l'especificat en l'apartat 7.2 del CTE.
Control de documentació: documents d'origen (full de subministrament i etiquetat), certificat de garantia del fabricant, en el seu cas, (signat per persona física) i els documents de conformitat o autoritzacions administratives exigides, inclòs la documentació corresponent al marcatge CE quan sigui pertinent.
Control de recepció mitjançant assaigs: Si el material disposa d'una marca legalment reconeguda a un país de la CEE (Marcatge CE, AENOR, etc.) es podrà prescindir dels assaigs de control de recepció de les característiques del material garantides per la marca; i la DF sol·licitarà en aquest cas, els resultats dels assaigs corresponents al subministrament rebut. En qualsevol cas, la DF podrà sol·licitar assaigs de control de recepció si ho creu convenient.
A la recepció dels productes es comprovarà:
- Correspondència amb els especificats en el plec de condicions i el projecte
- Que disposen de la documentació certificacions exigides
- Que es corresponen amb les propietats demandades
- Que han estat assajats amb la freqüència establerta
En el cas que es realitzi el control mitjançant assaigs, s'ha de fer les comprovacions següents:
- Abans de començar l'obra, cada vegada que canviï el subministrador, i al menys en una ocasió al llarg de l'obra per a cada tipus de placa, es realitzaran els assaigs d'identificació següents:
- Densitat - Conductivitat tèrmica - Permeabilitat al vapor d'aigua - Resistència a la compressió - Coeficient de dilatació - Reacció al foc
- Determinació sobre un 10% de les plaques rebudes en cada subministrament de les característiques geomètriques següents (UNE-EN 13163) - Amplària - Llargària
CRITERIS DE PRESA DE MOSTRES:
Els controls s'han de realitzar segons les instruccions de la DF i els criteris indicats a les normes de procediment corresponents.
INTERPRETACIÓ DE RESULTATS I ACTUACIONS EN CAS D'INCOMPLIMENT:
No s'admetran les plaques que no es presentin en bon estat, degudament etiquetades i acompanyades amb el corresponent certificat de qualitat del fabricant on es garanteixin les condicions exigides. Els resultats dels assaigs d'identificació compliran les condicions del plec. En cas d'incompliment en una comprovació, es repetirà l'assaig sobre dues mostres més del mateix lot, acceptant-ne el conjunt, quan aquests resultin satisfactoris.
En cas d'incompliment d'una comprovació geomètrica, es rebutjarà el rotlle corresponent, incrementant-ne el control, en primer lloc, fins al 20%, i si continuen les irregularitats, fins al 100% del subministrament.

B7 IMPERMEABILITZACIONS I AÏLLAMENTS

B7C MATERIALS PER A AÏLLAMENTS TÈRMICS, AÏLLAMENTS ACÚSTICS I MATERIALS FONOABSORBENTS

B7C2 PLANXES DE POLIESTIRÈ

B7C25- PLANXA DE POLIESTIRÈ EXTRUÏT (XPS)

0.- ELEMENTS QUE CONTEMPLA EL PLEC

B7C25-186C,B7C25-185M.

1.- DEFINICIÓ I CONDICIONS DELS ELEMENTS
Planxa rígida d'escuma de poliestirè amb estructura de cèl·lula tancada amb cantells rectes o amb forma especial per a connectar-se entre sí (encadellat, mitjamossa, etc.) i de superfície llisa o amb tractament (acanalada, relleu, ranurada, etc.)
S'han considerat els tipus següents:
- Poliestirè expandit amb la cara llisa o ranurada
- Poliestirè expandit ondulat o nervat
- Poliestirè extruït: expandit per extrusió en un procés continu
- Poliestirè expandit elastificat
- Poliestirè expandit moldejat per a terra radiant
CARACTERÍSTIQUES GENERALS:
En el cas de que el material s'utilitzi en obra pública, l'acord de Govern de la Generalitat de Catalunya de 9 de juny de 1998, exigeix que els materials siguin de qualitat certificada o puguin acreditar un nivell de qualitat equivalent, segons les normes aplicables als estats membres de la Unió Europea o de l'Associació Europea de Lliure Canvi.
També en aquest cas, es procurarà que els esmentats materials disposin de l'etiqueta ecològica europea, regulada en el Reglament (CE) nº 66/2010 o bé altres distintius de la Comunitat Europea.
No ha de tenir defectes superficials (de paral·lelisme a les seves cares, de balcaments, etc.), defectes en la massa detectables a simple vista (d'homogeneïtat, d'humitat, etc.) o contingut alt d'impureses que es determina per infraroigs.
Ha de tenir un gruix i una estructura homogènia a tota la superfície.
Les cares han de ser planes i paral·leles, els angles rectes i les arestes vives.
Les plaques preparades per a la unió entre elles, han de tenir els cantells amb la forma adient per encadellar-los o preparats a mitjamossa, segons el cas.
- Resistència tèrmica (UNE-EN 12667 o UNE-EN 12939): >= 0.25 m2K/W
- Conductivitat tèrmica (UNE-EN 12667 o UNE-EN 12939): <= 0.060 W/mK
POLIESTIRÈ EXTRUÏT:
Les característiques següents han de complir amb els valors declarats pel fabricant, assajades segons la norma corresponent, dins del límit de tolerància indicat, en el seu cas:
- Estabilitat dimensional en condicions específiques de temperatura i humitat (UNE-EN 1604): - Variació relativa en llargària i amplària: ± 2%
- Tensió de compressió al 10% de deformació (UNE-EN 826): Els valors no poden ser inferiors als especificats a la taula 3 de l'UNE-EN 13164, en funció del nivell declarat
- Durabilitat: Els productes han de mantenir les característiques de conductivitat tèrmica, comportament front al foc i resistència a compressió invariables en el temps segons l'especificat en la UNE-EN 13164.
- Tracció perpendicular a les cares (UNE-EN 1607): Els valors no poden ser inferiors als especificats a la taula 5 de l'UNE-EN 13164, en funció del nivell declarat
- Fluència a compressió (UNE-EN 1606): Els valors no poden ser inferiors als declarats pel fabricant, en les condicions establertes a l'apartat 4.3.4 de l'UNE-EN 13164, en funció del nivell declarat
- Absorció d'aigua (UNE-EN 12087): Els valors no poden ser inferiors als especificats a les taules 6 i 7 de l'UNE-EN 13164, en funció del nivell declarat
- Resistència congelació-descongelació (UNE-EN 12091): - Reducció de la tensió de compressió al 10% de deformació: <= 10%
- Transmissió de vapor d'aigua (UNE-EN 12086): <= valor declarat pel fabricant
La classificació respecte a la reacció al foc (Euroclasses) s'ha de determinar d'acord amb la norma UNE-EN 13501-1.
Toleràncies:

- Llargària o amplària (UNE-EN 822): - Llargària o Amplària nominal < 1000 mm: ±8 mm - Llargària o Amplària nominal >= 1000 mm: ±10 mm
- Escairat (UNE-EN 824): ± 5 mm
- Planeitat (UNE-EN 825): - Llargària o Amplària nominal < 1000 mm: ±7 mm - Llargària o Amplària nominal 1000 a 2000 mm: ±14 mm - Llargària o Amplària nominal 2000 a 4000 mm: ± 28 mm - Llargària o Amplària nominal > 4000 mm: ± 35 mm
- Gruix (UNE-EN 823): El valor declarat pel fabricant ha d'estar dins dels límits següents en funció de la classe declarada: - T1: - 2 mm - Gruix < 50 mm: + 2 mm - Gruix >= 50 mm i <= 120 mm: + 3 mm - Gruix >= 120 mm: + 8 mm - T2: ± 1,5 mm - T3: ± 1 mm
Les característiques anteriors s'han de determinar segons la norma UNE-EN 13164.
2.- CONDICIONS DE SUBMINISTRAMENT I EMMAGATZEMATGE
Subministrament: Empaquetades en funda de plàstic.
Emmagatzematge: Apilades horitzontalment sobre superfície plana i neta. S'han de protegir de la insolació directa i de l'acció del vent.
3.- UNITAT I CRITERI D'AMIDAMENT
Unitat d'amidament: la indicada a la descripció de l'element
Criteri d'amidament: quantitat necessària subministrada a l'obra
4.- NORMATIVA DE COMPLIMENT OBLIGATORI
POLIESTIRÈ EXTRUÏT:
UNE-EN 13164:2009 Productos aislantes térmicos para aplicaciones en la edificación. Productos manufacturados de poliestireno extruido (XPS). Especificación.
5.- CONDICIONS DE CONTROL DE RECEPCIÓ
CONDICIONS DE MARCATGE I CONTROL DE LA DOCUMENTACIÓ:
Sobre la mateixa planxa, sobre l'etiqueta o sobre l'embalatge, han de figurar de forma clara i ben visible, les dades següents:
- Identificació del producte
- Identificació del fabricant
- Data de fabricació
- Identificació del torn i del lloc de fabricació
- Classificació segons la reacció al foc
- Resistència tèrmica
- Conductivitat tèrmica
- Gruix nominal
- Codi de designació segons el capítol 6 de l'UNE-EN 13164 per al poliestirè extruït i l'UNE-EN 13163 per al poliestirè expandit
- Ha de portar el marcatge CE de conformitat amb el que disposa el Reial Decret 1328/1995, de 28 de juliol
- Llargària i amplària nominals
- Tipus de revestiment, en el seu cas
Si el material ha de ser component de la part cega del tancament exterior d'un espai habitable, el fabricant ha de declarar el valor del factor de resistència a la difusió del vapor d'aigua (assajat segons UNE-EN 12086).
Si el material ha de ser component del tancament exterior d'un edifici, el fabricant ha de declarar els valors de les propietats hídriques següents, d'acord amb l'especificat en l'apartat 4.1 del DB HS 1:
- Absorció d'aigua per capil·laritat
- Succió o tasa d'absorció d'aigua inicial (kg/m2.min)
- Absorció d'aigua a llarg termini o per immersió total (% o g/m3)
El subministrador ha de posar a disposició de la DF en el cas que aquesta ho sol·liciti, la documentació següent, que acredita el marcatge CE, segons el sistema d'avaluació de conformitat aplicable, d'acord amb el que disposa l'apartat 7.2.1 del CTE: - Productes per a usos subjectes a reglamentacions sobre reacció al foc de Nivell o Classe: (A1 a E)***, F. *** Productes o materials que no necessiten sotmetre's a assaig de reacció al foc (per exemple productes o materials de la classe A1 conformement a la Decisió 96/603/CE, i les seves modificacions): - Sistema 4: Declaració de Prestacions - Productes per a usos subjectes a reglamentacions sobre reacció al foc de Nivell o Classe: (A1, A2, B, C)**, D, E. ** Productes o materials per als quals una etapa clarament identificable en el procés de producció no suposa una millora en la classificació de reacció al foc (per exemple l'addició de retardadors d'ignició o la limitació de material orgànic), - Productes per a usos no subjectes a reglamentacions sobre reacció al foc: - Sistema 3: Declaració de Prestacions - Productes per a usos subjectes a reglamentacions sobre reacció al foc de Nivell o Classe: (A1, A2, B, C)*. * Productes o materials per als quals una etapa clarament identificable en el procés de producció suposa una millora en la classificació de reacció al foc (per exemple l'addició de retardadors d'ignició o la limitació de material orgànic): - Sistema 1: Declaració de Prestacions
El fabricant ha de facilitar, si se li demana, el certificat de conformitat dels valors declarats evaluats segons la UNE-EN 13172.
OPERACIONS DE CONTROL:
Inspecció visual del material en cada subministrament.

El control de recepció de material verificarà que les característiques dels materials són coincidents amb l'establert en la DT. Aquest control ha de complir l'especificat en l'apartat 7.2 del CTE.
Control de documentació: documents d'origen (full de subministrament i etiquetat), certificat de garantia del fabricant, en el seu cas, (signat per persona física) i els documents de conformitat o autoritzacions administratives exigides, inclòs la documentació corresponent al marcatge CE quan sigui pertinent.
Control de recepció mitjançant assaigs: Si el material disposa d'una marca legalment reconeguda a un país de la CEE (Marcatge CE, AENOR, etc.) es podrà prescindir dels assaigs de control de recepció de les característiques del material garantides per la marca; i la DF sol·licitarà en aquest cas, els resultats dels assaigs corresponents al subministrament rebut. En qualsevol cas, la DF podrà sol·licitar assaigs de control de recepció si ho creu convenient.
A la recepció dels productes es comprovarà:
- Correspondència amb els especificats en el plec de condicions i el projecte
- Que disposen de la documentació certificacions exigides
- Que es corresponen amb les propietats demandades
- Que han estat assajats amb la freqüència establerta
En el cas que es realitzi el control mitjançant assaigs, s'ha de fer les comprovacions següents:
- Abans de començar l'obra, cada vegada que canviï el subministrador, i al menys en una ocasió al llarg de l'obra per a cada tipus de placa, es realitzaran els assaigs d'identificació següents:
- Densitat - Conductivitat tèrmica - Permeabilitat al vapor d'aigua - Resistència a la compressió - Coeficient de dilatació - Reacció al foc
- Determinació sobre un 10% de les plaques rebudes en cada subministrament de les característiques geomètriques següents (UNE-EN 13163) - Amplària - Llargària
CRITERIS DE PRESA DE MOSTRES:
Els controls s'han de realitzar segons les instruccions de la DF i els criteris indicats a les normes de procediment corresponents.
INTERPRETACIÓ DE RESULTATS I ACTUACIONS EN CAS D'INCOMPLIMENT:
No s'admetran les plaques que no es presentin en bon estat, degudament etiquetades i acompanyades amb el corresponent certificat de qualitat del fabricant on es garanteixin les condicions exigides. Els resultats dels assaigs d'identificació compliran les condicions del plec. En cas d'incompliment en una comprovació, es repetirà l'assaig sobre dues mostres més del mateix lot, acceptant-ne el conjunt, quan aquests resultin satisfactoris.
En cas d'incompliment d'una comprovació geomètrica, es rebutjarà el rotlle corresponent, incrementant-ne el control, en primer lloc, fins al 20%, i si continuen les irregularitats, fins al 100% del subministrament.

B7 IMPERMEABILITZACIONS I AÏLLAMENTS

B7C MATERIALS PER A AÏLLAMENTS TÈRMICS, AÏLLAMENTS ACÚSTICS I MATERIALS FONOABSORBENTS

B7C2 PLANXES DE POLIESTIRÈ

B7C26- PLANXA DE POLIESTIRÈ EXPANDIT (EPS)

0.- ELEMENTS QUE CONTEMPLA EL PLEC

B7C26-FGSO.

1.- DEFINICIÓ I CONDICIONS DELS ELEMENTS
Planxa rígida d'escuma de poliestirè amb estructura de cèl·lula tancada amb cantells rectes o amb forma especial per a connectar-se entre sí (encadellat, mitjamossa, etc.) i de superfície llisa o amb tractament (acanalada, relleu, ranurada, etc.)
S'han considerat els tipus següents:
- Poliestirè expandit amb la cara llisa o ranurada
- Poliestirè expandit ondulat o nervat
- Poliestirè extruït: expandit per extrusió en un procés continu
- Poliestirè expandit elastificat
- Poliestirè expandit moldejat per a terra radiant
CARACTERÍSTIQUES GENERALS:
En el cas de que el material s'utilitzi en obra pública, l'acord de Govern de la Generalitat de

Catalunya de 9 de juny de 1998, exigeix que els materials siguin de qualitat certificada o puguin acreditar un nivell de qualitat equivalent, segons les normes aplicables als estats membres de la Unió Europea o de l'Associació Europea de Lliure Canvi.
També en aquest cas, es procurarà que els esmentats materials disposin de l'etiqueta ecològica europea, regulada en el Reglament (CE) nº 66/2010 o bé altres distintius de la Comunitat Europea.
No ha de tenir defectes superficials (de paral·lelisme a les seves cares, de balcaments, etc.), defectes en la massa detectables a simple vista (d'homogeneïtat, d'humitat, etc.) o contingut alt d'impureses que es determina per infraroigs.
Ha de tenir un gruix i una estructura homogènia a tota la superfície.
Les cares han de ser planes i paral·leles, els angles rectes i les arestes vives.
Les plaques preparades per a la unió entre elles, han de tenir els cantells amb la forma adient per encadellar-los o preparats a mitjamossa, segons el cas.
- Resistència tèrmica (UNE-EN 12667 o UNE-EN 12939): >= 0.25 m2K/W
- Conductivitat tèrmica (UNE-EN 12667 o UNE-EN 12939): <= 0.060 W/mK
POLIESTIRÈ EXPANDIT:
Les característiques següents han de complir amb els valors declarats pel fabricant, assajades segons la norma corresponent, dins del límit de tolerància indicat, en el seu cas:
- Estabilitat dimensional en condicions normals de temperatura i humitat (UNE-EN 1603): La variació relativa en llargària i amplària ha d'estar dins dels límits següents, en funció de la classe declarada pel fabricant: - DS(N) 5: ± 0,5% - DS(N) 2: ± 0,2
- Estabilitat dimensional en condicions específiques de temperatura i humitat (UNE-EN 1604): Variació relativa en llargària i amplària: ± 1%
- Resistència a la flexió (UNE-EN 12089): >= 50 kPa
- Durabilitat: Els productes han de mantenir les característiques de conductivitat tèrmica, comportament front al foc i resistència a compressió invariables en el temps segons l'especificat en la UNE-EN 13163.
- Deformació sota condicions específiques de càrrega a compressió i temperatura (UNE-EN 1605): Els valors de deformació relativa han d'estar dins dels límits especificats a la taula 4 de l'UNE-EN 13163, en funció del nivell declarat
- Tensió de compressió al 10% de deformació (UNE-EN 826): Els valors no poden ser inferiors als especificats a la taula 5 de l'UNE-EN 13163, en funció del nivell declarat
- Resistència a tracció perpendicular a les cares (UNE-EN 1607): Els valors no poden ser inferiors als especificats a la taula 6 de l'UNE-EN 13163, en funció del nivell declarat
- Fluència a compressió (UNE-EN 1606): Els valors no poden ser inferiors als declarats pel fabricant, en les condicions establertes a l'apartat 4.3.8 de l'UNE-EN 13163, en funció del nivell declarat
- Absorció d'aigua (UNE-EN 12087): Els valors no poden ser inferiors als especificats a les taules 8 i 9 de l'UNE-EN 13163, en funció del nivell declarat
- Resistència congelació-descongelació (300 cicles) (UNE-EN 12091): - Reducció de la tensió de compressió al 10% de deformació: <= 10%
- Transmissió de vapor d'aigua (UNE-EN 12086): <= valor declarat pel fabricant
- Rigidesa dinàmica (UNE-EN 29052-1): Els valors no poden ser inferiors als especificats a la taula 10 de l'UNE-EN 13163, en funció del nivell declarat
- Compressibilitat (UNE-EN 12431): Ha de complir l'especificat a l'apartat 4.3.13 de l'UNE-EN 13163
La classificació respecte a la reacció al foc (Euroclasses) s'ha de determinar d'acord amb la norma UNE-EN 13501-1.
Toleràncies:
- Llargària (UNE-EN 822): El valor declarat pel fabricant ha d'estar dins dels límits següents en funció de la classe declarada: - L1: ± 0,6% o ± 3 mm en planxes i -1% en rotlles - L2: ± 2 mm en planxes i -1% en rotlles
- Amplària (UNE-EN 822): El valor declarat pel fabricant ha d'estar dins dels límits següents en funció de la classe declarada: - W1: ± 0,6% o ± 3 mm - W2: ± 2 mm en planxes i ± 0,6% o ± 3 mm en rotlles
- Gruix (UNE-EN 823): El valor declarat pel fabricant ha d'estar dins dels límits següents en funció de la classe declarada: - T1: ± 2 mm - T2: ± 1 mm
- Rectangularitat (UNE-EN 824): El valor declarat pel fabricant ha d'estar dins dels límits següents en funció de la classe declarada: - S1: ± 5 mm/1000 mm - S2: ± 2 mm/1000 mm
- Planor (UNE-EN 825): El valor declarat pel fabricant ha d'estar dins dels límits següents en funció de la classe declarada: - P1: 30 mm - P2: 15 mm - P3: 10 mm - P4: 5 mm
Les característiques anteriors s'han de determinar segons la norma UNE-EN 13163.
2.- CONDICIONS DE SUBMINISTRAMENT I EMMAGATZEMATGE
Subministrament: Empaquetades en funda de plàstic.
Emmagatzematge: Apilades horitzontalment sobre superfície plana i neta. S'han de protegir de la insolació directa i de l'acció del vent.
3.- UNITAT I CRITERI D'AMIDAMENT
Unitat d'amidament: la indicada a la descripció de l'element
Criteri d'amidament: quantitat necessària subministrada a l'obra
4.- NORMATIVA DE COMPLIMENT OBLIGATORI
POLIESTIRÈ EXPANDIT:

UNE-EN 13163:2009 Productos aislantes térmicos para aplicaciones en la edificación. Productos manufacturados de poliestireno expandido (EPS). Especificación.
5.- CONDICIONS DE CONTROL DE RECEPCIÓ
CONDICIONS DE MARCATGE I CONTROL DE LA DOCUMENTACIÓ:
Sobre la mateixa planxa, sobre l'etiqueta o sobre l'embalatge, han de figurar de forma clara i ben visible, les dades següents:
- Identificació del producte
- Identificació del fabricant
- Data de fabricació
- Identificació del torn i del lloc de fabricació
- Classificació segons la reacció al foc
- Resistència tèrmica
- Conductivitat tèrmica
- Gruix nominal
- Codi de designació segons el capítol 6 de l'UNE-EN 13164 per al poliestirè extruït i l'UNE-EN 13163 per al poliestirè expandit
- Ha de portar el marcatge CE de conformitat amb el que disposa el Reial Decret 1328/1995, de 28 de juliol
- Llargària i amplària nominals
- Tipus de revestiment, en el seu cas
Si el material ha de ser component de la part cega del tancament exterior d'un espai habitable, el fabricant ha de declarar el valor del factor de resistència a la difusió del vapor d'aigua (assajat segons UNE-EN 12086).
Per al poliestirè expandit, el valor declarat pot ser el corresponent de la taula D.2. de la UNE-EN 13163, en funció de tipus.
Si el material ha de ser component del tancament exterior d'un edifici, el fabricant ha de declarar els valors de les propietats hídriques següents, d'acord amb l'especificat en l'apartat 4.1 del DB HS 1:
- Absorció d'aigua per capil·laritat
- Succió o tasa d'absorció d'aigua inicial (kg/m2.min)
- Absorció d'aigua a llarg termini o per immersió total (% o g/m3)
El subministrador ha de posar a disposició de la DF en el cas que aquesta ho sol·liciti, la documentació següent, que acredita el marcatge CE, segons el sistema d'avaluació de conformitat aplicable, d'acord amb el que disposa l'apartat 7.2.1 del CTE: - Productes per a usos subjectes a reglamentacions sobre reacció al foc de Nivell o Classe: (A1 a E)***, F. *** Productes o materials que no necessiten sotmetre's a assaig de reacció al foc (per exemple productes o materials de la classe A1 conformement a la Decisió 96/603/CE, i les seves modificacions): - Sistema 4: Declaració de Prestacions - Productes per a usos subjectes a reglamentacions sobre reacció al foc de Nivell o Classe: (A1, A2, B, C)**, D, E. ** Productes o materials per als quals una etapa clarament identificable en el procés de producció no suposa una millora en la classificació de reacció al foc (per exemple l'addició de retardadors d'ignició o la limitació de material orgànic), - Productes per a usos no subjectes a reglamentacions sobre reacció al foc: - Sistema 3: Declaració de Prestacions - Productes per a usos subjectes a reglamentacions sobre reacció al foc de Nivell o Classe: (A1, A2, B, C)*. * Productes o materials per als quals una etapa clarament identificable en el procés de producció suposa una millora en la classificació de reacció al foc (per exemple l'addició de retardadors d'ignició o la limitació de material orgànic): - Sistema 1: Declaració de Prestacions
El fabricant ha de facilitar, si se li demana, el certificat de conformitat dels valors declarats evaluats segons la UNE-EN 13172.
OPERACIONS DE CONTROL:
Inspecció visual del material en cada subministrament.
El control de recepció de material verificarà que les característiques dels materials són coincidents amb l'establert en la DT. Aquest control ha de complir l'especificat en l'apartat 7.2 del CTE.
Control de documentació: documents d'origen (full de subministrament i etiquetat), certificat de garantia del fabricant, en el seu cas, (signat per persona física) i els documents de conformitat o autoritzacions administratives exigides, inclòs la documentació corresponent al marcatge CE quan sigui pertinent.
Control de recepció mitjançant assaigs: Si el material disposa d'una marca legalment reconeguda a un país de la CEE (Marcatge CE, AENOR, etc.) es podrà prescindir dels assaigs de control de recepció de les característiques del material garantides per la marca; i la DF sol·licitarà en aquest cas, els resultats dels assaigs corresponents al subministrament rebut. En qualsevol cas, la DF podrà sol·licitar assaigs de control de recepció si ho creu convenient.
A la recepció dels productes es comprovarà:
- Correspondència amb els especificats en el plec de condicions i el projecte
- Que disposen de la documentació certificacions exigides
- Que es corresponen amb les propietats demandades
- Que han estat assajats amb la freqüència establerta
En el cas que es realitzi el control mitjançant assaigs, s'ha de fer les comprovacions següents:

- Abans de començar l'obra, cada vegada que canviï el subministrador, i al menys en una ocasió al llarg de l'obra per a cada tipus de placa, es realitzaran els assaigs d'identificació següents:
- Densitat - Conductivitat tèrmica - Permeabilitat al vapor d'aigua - Resistència a la compressió - Coeficient de dilatació - Reacció al foc
- Determinació sobre un 10% de les plaques rebudes en cada subministrament de les característiques geomètriques següents (UNE-EN 13163) - Amplària - Llargària
CRITERIS DE PRESA DE MOSTRES:
Els controls s'han de realitzar segons les instruccions de la DF i els criteris indicats a les normes de procediment corresponents.
INTERPRETACIÓ DE RESULTATS I ACTUACIONS EN CAS D'INCOMPLIMENT:
No s'admetran les plaques que no es presentin en bon estat, degudament etiquetades i acompanyades amb el corresponent certificat de qualitat del fabricant on es garanteixin les condicions exigides.
Els resultats dels assaigs d'identificació compliran les condicions del plec. En cas d'incompliment en una comprovació, es repetirà l'assaig sobre dues mostres més del mateix lot, acceptant-ne el conjunt, quan aquests resultin satisfactoris.
En cas d'incompliment d'una comprovació geomètrica, es rebutjarà el rotlle corresponent, incrementant-ne el control, en primer lloc, fins al 20%, i si continuen les irregularitats, fins al 100% del subministrament.

B7 IMPERMEABILITZACIONS I AÏLLAMENTS

B7C MATERIALS PER A AÏLLAMENTS TÈRMICS, AÏLLAMENTS ACÚSTICS I MATERIALS FONOABSORBENTS

B7C9 FELTRES, PLAQUES I NÒDULS DE LLANA MINERAL DE ROCA

B7C93- PLACA DE LLANA MINERAL DE ROCA (MW) PER A AÏLLAMENTS

0.- ELEMENTS QUE CONTEMPLA EL PLEC

B7C93-0IX1,B7C93-11IC0.

1.- DEFINICIÓ I CONDICIONS DELS ELEMENTS
Elements més o menys rígids elaborats amb llana mineral obtinguda per fusió de roca, escòria o vidre, amb o sense revestiment, en forma de feltres, mantes, pannells o planxes.
CARACTERÍSTIQUES GENERALS:
En el cas de que el material s'utilitzi en obra pública, l'acord de Govern de la Generalitat de Catalunya de 9 de juny de 1998, exigeix que els materials siguin de qualitat certificada o puguin acreditar un nivell de qualitat equivalent, segons les normes aplicables als estats membres de la Unió Europea o de l'Associació Europea de Lliure Canvi.
També en aquest cas, es procurarà que els esmentats materials disposin de l'etiqueta ecològica europea, regulada en el Reglament (CE) nº 66/2010 o bé altres distintius de la Comunitat Europea.
Ha de tenir un aspecte uniforme i sense defectes. En les plaques, les cares han de ser planes i paral·leles i els angles rectes.
Les característiques següents han de complir amb els valors declarats pel fabricant, assajades segons la norma corresponent, dins del límit de tolerància indicat, en el seu cas:
- Resistència tèrmica (UNE-EN 12667 o UNE-EN 12939): >= 0.25 m2K/W
- Conductivitat tèrmica (UNE-EN 12667 o UNE-EN 12939): <= 0.060 W/mK
- Estabilitat dimensional (UNE-EN 1604): - Reducció relativa del gruix: <= 1,0% - Variació relativa en llargària i amplària: <= 1,0% - Variació relativa planor: <= 1 mm/m
- Resistència a la tracció paral·lela a les cares (UNE-EN 1608): Suficient per a suportar el doble del pes de l'element considerat en la seva dimensió total.
- Estabilitat dimensional a una temperatura específica (UNE-EN 1604): - Reducció relativa del gruix: <= 1,0% - Variació relativa en llargària i amplària: <= 1,0%
- Estabilitat dimensional a una temperatura i humitat específiques (UNE-EN 1604): - Reducció relativa del gruix: <= 1,0% - Variació relativa en llargària i amplària: <= 1,0%
- Tensió a compressió (EN 826): >= Nivell declarat pel fabricant
- Resistència a la tracció perpendicular a les cares (EN 1607): >= Nivell declarat pel fabricant
- Càrrega puntual (EN 12430): >= Nivell declarat pel fabricant
- Fluència a compressió (EN 1606): <= Nivell declarat pel fabricant
- Absorció d'aigua per immersió parcial (UNE-EN 1609): - A curt termini: <= 1,0 kg/m2 - A llarg termini: <= 3,0 kg/m2

- Factor de resistència a la difusió del vapor d'aigua (EN 12806): <= valor declarat pel fabricant
- Resistència al vapor d'aigua (EN 12806): >= valor declarat pel fabricant
- Rigidesa dinàmica (EN 29052-1): <= Nivell declarat por el fabricant
- Compressibilitat (EN 12431): Valor declarat por el fabricant dins dels límits de les toleràncies del gruix en funció de la classe declarada - T6: -5% o -1 mm; +15% o + 3 mm - T7: 0 ; +10% o + 2 mm

La classificació respecte a la reacció al foc (Euroclasses) s'ha de determinar d'acord amb la norma UNE-EN 13501-1.

Toleràncies:
- Llargària nominal (UNE-EN 822): ± 2%
- Amplària nominal (UNE-EN 822): ± 1,5%
- Gruix (UNE-EN 823): El valor declarat pel fabricant ha d'estar dins dels límits següents en funció de la categoria: - T1: - 5% o 5 mm - T2: - 5% o 5 mm; + 15% o 15 mm - T3: - 3% o 3 mm; + 10% o 10 mm - T4: - 3% o 3 mm; + 5% o 5 mm - T5: - 1% o 1 mm; + 3 mm
- Escairat (UNE-EN 824): ± 5 mm/m
- Planor (UNE-EN 825): ± 6 mm

Les característiques de l'element han de complir les especificacions de la UNE-EN 13162.

FELTRE O PLACA AMB REVESTIMENT D'ALUMINI:

Permeabilitat al vapor d'aigua:
- Feltre amb paper kraft d'alumini: <= 0,4 g cm/cm2 dia mm hg
- Placa: Nul·la

2.- CONDICIONS DE SUBMINISTRAMENT I EMMAGATZEMATGE

Subministrament: Embalat en rotlles en el cas de feltres o mantes o planxes primes i embalat en paquets, en el cas d'elements més rígids com pannells o planxes.

Emmagatzematge: Apilats horitzontalment sobre superfícies planes i netes, protegits de les pluges i les humitats.

3.- UNITAT I CRITERI D'AMIDAMENT

Unitat d'amidament: la indicada a la descripció de l'element

Criteri d'amidament: quantitat necessària subministrada a l'obra

4.- NORMATIVA DE COMPLIMENT OBLIGATORI

UNE-EN 13162:2002 Productos aislantes térmicos para aplicaciones en la edificación. Productos manufacturados de lana mineral (MW). Especificación.

5.- CONDICIONS DE CONTROL DE RECEPCIÓ

CONDICIONS DE MARCATGE I CONTROL DE LA DOCUMENTACIÓ:

Sobre la mateixa planxa, sobre l'etiqueta o sobre l'embalatge, han de figurar de forma clara i ben visible, les dades següents:
- Identificació del producte
- Identificació del fabricant
- Data de fabricació
- Identificació del torn i del lloc de fabricació
- Classificació segons la reacció al foc
- Resistència tèrmica
- Conductivitat tèrmica
- Gruix nominal
- Codi de designació segons el capítol 6 de la UNE-EN 13162
- Ha de portar el marcatge CE de conformitat amb el que disposa el Reial Decret 1328/1995, de 28 de juliol
- Llargària i amplària nominals
- Tipus de revestiment, en el seu cas

Si el material ha de ser component de la part cega del tancament exterior d'un espai habitable, el fabricant ha de declarar, com a mínim, els valors per les propietats higrotèrmiques següents, d'acord amb l'especificat en l'apartat 4.1 del DB HE 1:
- Conductivitat tèrmica (W/mK)
- Factor de resistència a la difusió del vapor d'aigua

Si el material ha de ser component del tancament exterior d'un edifici, el fabricant ha de declarar els valors de les propietats hídriques següents, d'acord amb l'especificat en l'apartat 4.1 del DB HS 1:
- Absorció d'aigua per capil·laritat
- Succió o tasa d'absorció d'aigua inicial (kg/m2.min)
- Absorció d'aigua a llarg termini o per immersió total (% o g/m3)

El subministrador ha de posar a disposició de la DF en el cas que aquesta ho sol·liciti, la documentació següent, que acredita el marcatge CE, segons el sistema d'avaluació de conformitat aplicable, d'acord amb el que disposa l'apartat 7.2.1 del CTE: - Productes per a usos subjectes a reglamentacions sobre reacció al foc de Nivell o Classe: (A1 a E)***, F. *** Productes o materials que no necessiten sotmetre's a assaig de reacció al foc (per exemple productes o materials de la classe A1 conformement a la Decisió 96/603/CE, i les seves modificacions): - Sistema 4: Declaració de Prestacions - Productes per a usos subjectes a reglamentacions sobre reacció al foc de Nivell o Classe: (A1, A2, B, C)**, D, E. ** Productes o materials per als quals una etapa clarament identificable en el procés de producció no suposa una millora en la classificació de reacció al

foc (per exemple l'addició de retardadors d'ignició o la limitació de material orgànic), - Productes per a usos no subjectes a reglamentacions sobre reacció al foc: - Sistema 3: Declaració de Prestacions - Productes per a usos subjectes a reglamentacions sobre reacció al foc de Nivell o Classe: (A1, A2, B, C)*. * Productes o materials per als quals una etapa clarament identificable en el procés de producció suposa una millora en la classificació de reacció al foc (per exemple l'addició de retardadors d'ignició o la limitació de material orgànic): - Sistema 1: Declaració de Prestacions

El fabricant ha de facilitar, si se li demana, el certificat de conformitat dels valors declarats evaluats segons la UNE-EN 13172.

OPERACIONS DE CONTROL:

El control de recepció de material verificarà que les característiques dels materials són coincidents amb l'establert en la DT. Aquest control ha de complir l'especificat en l'apartat 7.2 del CTE.

Control de documentació: documents d'origen (full de subministrament i etiquetat), certificat de garantia del fabricant, en el seu cas, (signat per persona física) i els documents de conformitat o autoritzacions administratives exigides, inclòs la documentació corresponent al marcatge CE quan sigui pertinent.

Control mitjançant distintius de qualitat i avaluacions d'idoneïtat: En el cas que el fabricant disposi de marques de qualitat, ha d'aportar-ne la documentació corresponent.

Control de recepció mitjançant assaigs: Si el material disposa d'una marca legalment reconeguda a un país de la CEE (Marcatge CE, AENOR, etc.) es podrà prescindir dels assaigs de control de recepció de les característiques del material garantides per la marca; i la DF sol·licitarà en aquest cas, els resultats dels assaigs corresponents al subministrament rebut. En qualsevol cas, la DF podrà sol·licitar assaigs de control de recepció si ho creu convenient.

Inspecció visual del material en cada subministrament.

A la recepció dels productes es comprovarà:
- Correspondència amb els especificats en el plec de condicions i el projecte
- Que disposen de la documentació certificacions exigides
- Que es corresponen amb les propietats demandades
- Que han estat assajats amb la freqüència establerta

En el cas que es realitzi el control mitjançant assaigs, s'ha de fer les comprovacions següents:
- Abans de començar l'obra, cada vegada que canviï el subministrador, i al menys en una ocasió al llarg de l'obra per a cada tipus de placa, es realitzaran els assaigs d'identificació següents:
- Percentatge de vidre i aglomerant (UNE 92208) - Densitat (UNE-EN 1602) - Conductivitat tèrmica (UNE-EN 12667, UNE-EN 12939) - Reacció al foc
- Determinació sobre un 10% de les plaques rebudes en cada subministrament de les característiques geomètriques següents (UNE 92209) - Amplària - Llargària - Gruix

CRITERIS DE PRESA DE MOSTRES:

Els controls s'han de realitzar segons les instruccions de la DF i els criteris indicats a les normes de procediment corresponents.

INTERPRETACIÓ DE RESULTATS I ACTUACIONS EN CAS D'INCOMPLIMENT:

No s'admetran les plaques que no es presentin en bon estat, degudament etiquetades i acompanyades amb el corresponent certificat de qualitat del fabricant on es garanteixin les condicions exigides.

Els resultats dels assaigs d'identificació compliran les condicions del plec. En cas d'incompliment en una comprovació, es repetirà l'assaig sobre dues mostres més del mateix lot, acceptant-ne el conjunt, quan aquests resultin satisfactoris.

En cas d'incompliment d'una comprovació geomètrica, es rebutjarà el rotlle corresponent, incrementant-ne el control, en primer lloc, fins al 20%, i si continuen les irregularitats, fins al 100% del subministrament.

B7 IMPERMEABILITZACIONS I AÏLLAMENTS

B7C MATERIALS PER A AÏLLAMENTS TÈRMICS, AÏLLAMENTS ACÚSTICS I MATERIALS FONOABSORBENTS

B7C9 FELTRES, PLAQUES I NÒDULS DE LLANA MINERAL DE ROCA

B7C93- PLACA DE LLANA MINERAL DE ROCA (MW) PER A AÏLLAMENTS

B7C93-1 PLACA DE LLANA MINERAL DE ROCA (MW) PER A AÏLLAMENTS

0.- ELEMENTS QUE CONTEMPLA EL PLEC

B7C93-11IC0.

1.- DEFINICIÓ I CONDICIONS DELS ELEMENTS
Elements més o menys rígids elaborats amb llana mineral obtinguda per fusió de roca, escòria o vidre, amb o sense revestiment, en forma de feltres, mantes, pannells o planxes.
CARACTERÍSTIQUES GENERALS:
En el cas de que el material s'utilitzi en obra pública, l'acord de Govern de la Generalitat de Catalunya de 9 de juny de 1998, exigeix que els materials siguin de qualitat certificada o puguin acreditar un nivell de qualitat equivalent, segons les normes aplicables als estats membres de la Unió Europea o de l'Associació Europea de Lliure Canvi.
També en aquest cas, es procurarà que els esmentats materials disposin de l'etiqueta ecològica europea, regulada en el Reglament (CE) nº 66/2010 o bé altres distintius de la Comunitat Europea.
Ha de tenir un aspecte uniforme i sense defectes. En les plaques, les cares han de ser planes i paral·leles i els angles rectes.
Les característiques següents han de complir amb els valors declarats pel fabricant, assajades segons la norma corresponent, dins del límit de tolerància indicat, en el seu cas:
- Resistència tèrmica (UNE-EN 12667 o UNE-EN 12939): >= 0.25 m2K/W
- Conductivitat tèrmica (UNE-EN 12667 o UNE-EN 12939): <= 0.060 W/mK
- Estabilitat dimensional (UNE-EN 1604): - Reducció relativa del gruix: <= 1,0% - Variació relativa en llargària i amplària: <= 1,0% - Variació relativa planor: <= 1 mm/m
- Resistència a la tracció paral·lela a les cares (UNE-EN 1608): Suficient per a suportar el doble del pes de l'element considerat en la seva dimensió total.
- Estabilitat dimensional a una temperatura específica (UNE-EN 1604): - Reducció relativa del gruix: <= 1,0% - Variació relativa en llargària i amplària: <= 1,0%
- Estabilitat dimensional a una temperatura i humitat específiques (UNE-EN 1604): - Reducció relativa del gruix: <= 1,0% - Variació relativa en llargària i amplària: <= 1,0%
- Tensió a compressió (EN 826): >= Nivell declarat pel fabricant
- Resistència a la tracció perpendicular a les cares (EN 1607): >= Nivell declarat pel fabricant
- Càrrega puntual (EN 12430): >= Nivell declarat pel fabricant
- Fluència a compressió (EN 1606): <= Nivell declarat pel fabricant
- Absorció d'aigua per immersió parcial (UNE-EN 1609): - A curt termini: <= 1,0 kg/m2 - A llarg termini: <= 3,0 kg/m2
- Factor de resistència a la difusió del vapor d'aigua (EN 12806): <= valor declarat pel fabricant
- Resistència al vapor d'aigua (EN 12806): >= valor declarat pel fabricant
- Rigidesa dinàmica (EN 29052-1): <= Nivell declarat por el fabricant
- Compressibilitat (EN 12431): Valor declarat por el fabricant dins dels límits de les toleràncies del gruix en funció de la classe declarada - T6: -5% o -1 mm; +15% o + 3 mm - T7: 0 ; +10% o + 2 mm
La classificació respecte a la reacció al foc (Euroclasses) s'ha de determinar d'acord amb la norma UNE-EN 13501-1.
Toleràncies:
- Llargària nominal (UNE-EN 822): ± 2%
- Amplària nominal (UNE-EN 822): ± 1,5%
- Gruix (UNE-EN 823): El valor declarat pel fabricant ha d'estar dins dels límits següents en funció de la categoria: - T1: - 5% o 5 mm - T2: - 5% o 5 mm; + 15% o 15 mm - T3: - 3% o 3 mm; + 10% o 10 mm - T4: - 3% o 3 mm; + 5% o 5 mm - T5: - 1% o 1 mm; + 3 mm
- Escairat (UNE-EN 824): ± 5 mm/m
- Planor (UNE-EN 825): ± 6 mm
Les característiques de l'element han de complir les especificacions de la UNE-EN 13162.
FELTRE O PLACA AMB REVESTIMENT D'ALUMINI:
Permeabilitat al vapor d'aigua:
- Feltre amb paper kraft d'alumini: <= 0,4 g cm/cm2 dia mm hg
- Placa: Nul·la
2.- CONDICIONS DE SUBMINISTRAMENT I EMMAGATZEMATGE
Subministrament: Embalat en rotlles en el cas de feltres o mantes o planxes primes i embalat en paquets, en el cas d'elements més rígids com pannells o planxes.
Emmagatzematge: Apilats horitzontalment sobre superfícies planes i netes, protegits de les pluges i les humitats.
3.- UNITAT I CRITERI D'AMIDAMENT
Unitat d'amidament: la indicada a la descripció de l'element
Criteri d'amidament: quantitat necessària subministrada a l'obra
4.- NORMATIVA DE COMPLIMENT OBLIGATORI
UNE-EN 13162:2002 Productos aislantes térmicos para aplicaciones en la edificación. Productos manufacturados de lana mineral (MW). Especificación.
5.- CONDICIONS DE CONTROL DE RECEPCIÓ
CONDICIONS DE MARCATGE I CONTROL DE LA DOCUMENTACIÓ:
Sobre la mateixa planxa, sobre l'etiqueta o sobre l'embalatge, han de figurar de forma clara i ben visible, les dades següents:

- Identificació del producte
- Identificació del fabricant
- Data de fabricació
- Identificació del torn i del lloc de fabricació
- Classificació segons la reacció al foc
- Resistència tèrmica
- Conductivitat tèrmica
- Gruix nominal
- Codi de designació segons el capítol 6 de la UNE-EN 13162
- Ha de portar el marcatge CE de conformitat amb el que disposa el Reial Decret 1328/1995, de 28 de juliol
- Llargària i amplària nominals
- Tipus de revestiment, en el seu cas
Si el material ha de ser component de la part cega del tancament exterior d'un espai habitable, el fabricant ha de declarar, com a mínim, els valors per les propietats higrotèrmiques següents, d'acord amb l'especificat en l'apartat 4.1 del DB HE 1:
- Conductivitat tèrmica (W/mK)
- Factor de resistència a la difusió del vapor d'aigua
Si el material ha de ser component del tancament exterior d'un edifici, el fabricant ha de declarar els valors de les propietats hídriques següents, d'acord amb l'especificat en l'apartat 4.1 del DB HS 1:
- Absorció d'aigua per capil·laritat
- Succió o tasa d'absorció d'aigua inicial (kg/m2.min)
- Absorció d'aigua a llarg termini o per immersió total (% o g/m3)
El subministrador ha de posar a disposició de la DF en el cas que aquesta ho sol·liciti, la documentació següent, que acredita el marcatge CE, segons el sistema d'avaluació de conformitat aplicable, d'acord amb el que disposa l'apartat 7.2.1 del CTE: - Productes per a usos subjectes a reglamentacions sobre reacció al foc de Nivell o Classe: (A1 a E)***, F. *** Productes o materials que no necessiten sotmetre's a assaig de reacció al foc (per exemple productes o materials de la classe A1 conformement a la Decisió 96/603/CE, i les seves modificacions): - Sistema 4: Declaració de Prestacions - Productes per a usos subjectes a reglamentacions sobre reacció al foc de Nivell o Classe: (A1, A2, B, C)**, D, E. ** Productes o materials per als quals una etapa clarament identificable en el procés de producció no suposa una millora en la classificació de reacció al foc (per exemple l'addició de retardadors d'ignició o la limitació de material orgànic), - Productes per a usos no subjectes a reglamentacions sobre reacció al foc: - Sistema 3: Declaració de Prestacions - Productes per a usos subjectes a reglamentacions sobre reacció al foc de Nivell o Classe: (A1, A2, B, C)*. * Productes o materials per als quals una etapa clarament identificable en el procés de producció suposa una millora en la classificació de reacció al foc (per exemple l'addició de retardadors d'ignició o la limitació de material orgànic): - Sistema 1: Declaració de Prestacions
El fabricant ha de facilitar, si se li demana, el certificat de conformitat dels valors declarats evaluats segons la UNE-EN 13172.
OPERACIONS DE CONTROL:
El control de recepció de material verificarà que les característiques dels materials són coincidents amb l'establert en la DT. Aquest control ha de complir l'especificat en l'apartat 7.2 del CTE.
Control de documentació: documents d'origen (full de subministrament i etiquetat), certificat de garantia del fabricant, en el seu cas, (signat per persona física) i els documents de conformitat o autoritzacions administratives exigides, inclòs la documentació corresponent al marcatge CE quan sigui pertinent.
Control mitjançant distintius de qualitat i avaluacions d'idoneïtat: En el cas que el fabricant disposi de marques de qualitat, ha d'aportar-ne la documentació corresponent.
Control de recepció mitjançant assaigs: Si el material disposa d'una marca legalment reconeguda a un país de la CEE (Marcatge CE, AENOR, etc.) es podrà prescindir dels assaigs de control de recepció de les característiques del material garantides per la marca; i la DF sol·licitarà en aquest cas, els resultats dels assaigs corresponents al subministrament rebut. En qualsevol cas, la DF podrà sol·licitar assaigs de control de recepció si ho creu convenient.
Inspecció visual del material en cada subministrament.
A la recepció dels productes es comprovarà:
- Correspondència amb els especificats en el plec de condicions i el projecte
- Que disposen de la documentació certificacions exigides
- Que es corresponen amb les propietats demandades
- Que han estat assajats amb la freqüència establerta
En el cas que es realitzi el control mitjançant assaigs, s'ha de fer les comprovacions següents:
- Abans de començar l'obra, cada vegada que canviï el subministrador, i al menys en una ocasió al llarg de l'obra per a cada tipus de placa, es realitzaran els assaigs d'identificació següents:
- Percentatge de vidre i aglomerant (UNE 92208) - Densitat (UNE-EN 1602) - Conductivitat tèrmica (UNE-EN 12667, UNE-EN 12939) - Reacció al foc
- Determinació sobre un 10% de les plaques rebudes en cada subministrament de les característiques

geomètriques següents (UNE 92209) - Amplària - Llargària - Gruix
CRITERIS DE PRESA DE MOSTRES:
Els controls s'han de realitzar segons les instruccions de la DF i els criteris indicats a les normes de procediment corresponents.
INTERPRETACIÓ DE RESULTATS I ACTUACIONS EN CAS D'INCOMPLIMENT:
No s'admetran les plaques que no es presentin en bon estat, degudament etiquetades i acompanyades amb el corresponent certificat de qualitat del fabricant on es garanteixin les condicions exigides.
Els resultats dels assaigs d'identificació compliran les condicions del plec. En cas d'incompliment en una comprovació, es repetirà l'assaig sobre dues mostres més del mateix lot, acceptant-ne el conjunt, quan aquests resultin satisfactoris.
En cas d'incompliment d'una comprovació geomètrica, es rebutjarà el rotlle corresponent, incrementant-ne el control, en primer lloc, fins al 20%, i si continuen les irregularitats, fins al 100% del subministrament.

B7 IMPERMEABILITZACIONS I AÏLLAMENTS

B7J MATERIALS PER A JUNTS, SEGELLATS I RECONSTRUCCIÓ VOLUMS

B7J1- CINTA PER A JUNTS

0.- ELEMENTS QUE CONTEMPLA EL PLEC

B7J1-0SL0.

1.- DEFINICIÓ I CONDICIONS DELS ELEMENTS
Materials amb finalitats diverses per a col·laborar i complementar l'elaboració de junts i segellats.
S'han considerat els tipus següents:
- Cinta de cautxú cru
- Cinta de paper resistent per a junts de plaques de cartó-guix
- Cinta reforçada amb dues làmines metàl·liques per a cantonera de plaques de cartó-guix
- Emprimació prèvia per a segellats
CINTES PER A JUNTS EN PLAQUES DE GUIX LAMINAT:
Amplària: >= 5 cm
Estabilitat dimensional de la cinta de paper:
- Amplària: < 0,4%
- Llargària: <2,5%
Resistència al trencament: >= 4,0 N per mm d'amplària
2.- CONDICIONS DE SUBMINISTRAMENT I EMMAGATZEMATGE
CINTA:
Subministrament: En rotlles de diferents mides.
Emmagatzematge: En llocs protegits de la intempèrie i de manera que no s'alterin les seves característiques.
CINTES PER A JUNTS EN PLAQUES DE GUIX LAMINAT:
El subministrador ha de posar a disposició de la DF en el cas que aquesta ho sol·liciti, la documentació següent, que acredita el marcatge CE, segons el sistema d'avaluació de conformitat aplicable, d'acord amb el que disposa l'apartat 7.2.1 del CTE:

Producte	Ús previst	Característiques	Sistema
Material per a juntes de plaques guix laminat	Per a tots els usos que estiguin sotmesos a reglamentació de foc	Reacció al foc	3/4
		Altres	4
	Per a situacions i usos no contemplats anteriorment	Tots	4

-Sistema 3: (productes que requereixen assaig): Declaració de prestacions. - Sistema 4: Declaració de prestacions
El símbol de marcat de conformitat CE ha d'anar estampat sobre el producte o bé en l'etiqueta, embalatge o documentació comercial.

El símbol de marcatge CE ha d'anar acompanyat de la següent informació:
- Número o marca comercial i adreça registrada del fabricant
- Els dos últims dígits de l'any en que es va fixar el marcat
- Referència a la norma UNE-EN 13963
- Descripció del producte:nom genèric, material i ús previst
- Informació sobre les característiques essencials
3.- UNITAT I CRITERI D'AMIDAMENT
Unitat d'amidament: la indicada a la descripció de l'element
Criteri d'amidament: quantitat necessària subministrada a l'obra
4.- NORMATIVA DE COMPLIMENT OBLIGATORI
CINTES PER A JUNTS EN PLAQUES DE GUIX LAMINAT:
UNE-EN 13963:2006 Material para juntas para placas de yeso laminado. Definiciones, especificaciones y métodos de ensayo.

B7 IMPERMEABILITZACIONS I AÏLLAMENTS

B7J MATERIALS PER A JUNTS, SEGELLATS I RECONSTRUCCIÓ VOLUMS

B7J6- MASSILLA PER A SEGELLAT DE PLAQUES DE GUIX LAMINAT

0.- ELEMENTS QUE CONTEMPLA EL PLEC

B7J6-0GSL.

1.- DEFINICIÓ I CONDICIONS DELS ELEMENTS
Materials plàstics de diferent composició, sense forma específica que serveixen per a tancar un junt entre materials d'obra per a que en quedi garantida l'estanquitat.
S'han considerat els tipus següents:
- Massilla de silicona: Màstic monocomponent de cautxú de silicona, d'elasticitat permanent, amb sistema reactiu acètic (àcid), amínic (bàsic) o neutre
- Massilla de polisulfurs bicomponent: Màstic elastòmer bicomponent de resines epoxi i cautxú de polisulfurs amb additius i càrregues
- Massilla de poliuretà monocomponent o bicomponent: Màstic de poliuretà amb additius i càrregues d'elasticitat permanent
- Massilla acrílica: Màstic monocomponent de consistència plàstica de polímers acrílics en dispersió aquosa, amb additius i càrregues
- Massilla de butils: Màstic monocomponent tixotròpic de cautxú butil d'elasticitat permanent
- Massilla d'oleo-resines: Màstic monocomponent d'òleo-resines amb additius i càrregues de plasticitat permanent
- Massilla de cautxú-asfalt: Massilla d'aplicació en fred, a base de betums asfàltics, resines, fibres minerals i elastómers
- Massilla asfàltica d'aplicació en calent, a base de betums modificats amb elastòmers i càrregues minerals
- Escuma de poliuretà en aerosol: Escuma monocomponent autoexpandible
- Massilla per a junt de plaques de guix laminat
CARACTERÍSTIQUES GENERALS:
No ha de tenir grumolls ni principis d'aglomeració.
Excepte la massilla de cautxú-asfalt, l'asfàltica i la utilitzada per a plaques de cartó-guix, la resta de massilles han de tenir la consistència adequada per a la seva aplicació amb pistola.
Característiques físiques:

Tipus massilla	Densitat a 20°C (g/cm3)	Temperatura d'aplicació	Deformació màx. a 5°C	Resistència a temperatura
Silicona neutra	1,07-1,15	-10 - +35°C	20-30%	-45 - +200°C
Silicona àcida ó bàsica	1,01-1,07	-10 - +35°C	20-30%	-
Polisulfur bicomponent	>= 1,35	-10 - +35°C	30%	-30 - +70°C
Poliuretà	1,2	5 - 35°C	15-25%	-30 - +70°C

monocomponent				
Poliuretà bicomponent	1,5-1,7	5 - 35°C	25%	-50 - +80°C
Acrílica	1,5-1,7	5 - 40°C	10-15%	-15 - +80°C
De butils	1,25-1,65	15 - 30°C	10%	-20 - +70°C
D'óleo-resines	1,45-1,55	-10 - +35°C	10%	-15 - +80°C

Característiques mecàniques:

Tipus massilla	Resistència a la tracció (N/mm2)	Mòdul d'elasticitat al 100% d'allargament (N/mm2)	Duresa Shore A
Silicona neutra	>= 0,7	0,2	12° - 20°
Silicona àcida ó bàsica	>= 1,6	0,5	25° - 30°
Polisulfur bicomponent	>= 2,5	-	60°
Poliuretà monocomponent	>= 1,5	0,3	30° - 35°
		0,3 - 0,37 N/mm2 (polimerització ràpida)	
Poliuretà bicomponent	-	1,5	-
Acrílica	-	0,1	-
De butils	-	-	15° - 20°

MASSILLA DE SILICONA:
Es vulcanitza a temperatura ambient per acció de la humitat de l'aire, i es converteix en una massa consistent i elàstica.
Base: Cautxú-silicona
Allargament fins al trencament:
- Neutra: >= 500%
- Àcida o bàsica: >= 400%

MASSILLA DE POLISULFURS BICOMPONENT:
Un cop mesclats ambdós components a temperatura >= 10°C es transforma en un material elastomèric que vulcanitza sense retraccions, i no li afecta la humitat.
La mescla ha de tenir un color uniforme en tota la seva superfície.
Base: Polisulfurs + reactiu
Temperatura òptima de la mescla: 10°C - 20°C

MASSILLA DE POLIURETÀ MONOCOMPONENT BICOMPONENT:
Es vulcanitza a temperatura ambient per acció de la humitat de l'aire, i es converteix en una massa consistent i elàstica.
La mescla ha de tenir un color uniforme en tota la seva superfície.
Base:
- Monocomponent: Poliuretà
- Bicomponent: Poliuretà + reactiu

Temperatura òptima de la mescla: 15°C - 20°C

MASSILLA ACRÍLICA:
El procés de reticulació comença a evaporar l'aigua de la massa, la qual es converteix en una pasta tixotròpica consistent i amb una certa elasticitat.
Base: Polímers acrílics

MASSILLA DE BUTILS:
Vulcanitza en evaporar-se el dissolvent i entrar en contacte amb l'aire, i es converteix en una pasta tixotròpica elàstica.
Base: Cautxú-butil

MASSILLA D'OLEO-RESINES:
En contacte amb l'aire, forma una pel·lícula superficial protectora i resistent i manté l'interior plàstic.
Base: Oleo-resines

MASSILLA DE CAUTXÚ-ASFALT:
Mesclats els components, sense escalfar els materials a una temperatura >= 38°C, ha de donar un producte homogeni amb la consistència adequada per a la seva aplicació per abocament, pressió o extrussió , com a mínim 1 hora després de la seva preparació.
Base: Cautxú-asfalt
Resistència a la temperatura: 18°C - 100°C

MASSILLA ASFÀLTICA:
Resiliència a 25°C: 78%

ESCUMA DE POLIURETÀ EN AEROSOL:
Temps d'assecatge (23°C i 50% HR): 20-25 min

Densitat (DIN 53420): Aprox. 20 kg/m3
Temperatura d'aplicació: 5°C - 20°C
Resistència a la tracció (DIN 53571)
- a 20°C: 15 N/cm2
- a -20°C: 20 N/cm2

Comportament al foc (DIN 4102): Classe B2
Resistència a la temperatura: -40°C - +90°C

MASSILLA PER A JUNTS DE PLAQUES DE GUIX LAMINAT:
Ha de tenir la consistència adient per a la seva correcta aplicació.
El fabricant ha de subministrar les instruccions necessàries per a la seva aplicació.
Classificació dels materials:

DESCRIPCIÓ	Principal mecanisme d'adormiment: Pasta d'assecat (en pols o llesta per l'ús)	Principal mecanisme d'adormiment: Pasta d'adormiment (Només en pols)
Pasta de farcit	1A	1B
Pasta d'acabat	2A	2B
Compost mixt	3A	3B
Pasta sense cinta	4A	4B

MASSILLA DE CAUTXÚ-ASFALT O ASFÀLTICA:
Característiques físiques:

Tipus massilla	Densitat (g/cm3)	Penetració a 25°C,150g i 5s UNE 104-281(1-4) (mm)	Fluència a 60°C UNE 104-281(6-3) (mm)	Adherència 5 cicles a -18°C UNE 104-281(4-4)
Cautxú asfalt	1,35-1,5 (a 25°C)	<= 23,5	<= 5	Ha de complir
Asfàltica	1,35	<= 9	<= 5	Ha de complir

Les característiques anteriors s'han de determinar segons la norma UNE 104-233.

2.- CONDICIONS DE SUBMINISTRAMENT I EMMAGATZEMATGE
CONDICIONS GENERALS:
Subministrament: En envàs hermètic.

MASSILLA DE SILICONA, DE POLISULFURS, DE POLIURETÀ, ACRÍLICA, DE BUTILS, D'OLEO-RESINES O ASFÀLTICA:
Emmagatzematge: El producte s'ha d'emmagatzemar en el seu envàs tancat hermèticament, en posició vertical, en lloc sec i a una temperatura entre 5°C i 35°C.
Temps recomanat d'emmagatzematge de sis a dotze mesos.

MASSILLA DE CAUTXÚ-ASFALT:
Emmagatzematge: En el seu envàs tancat hermèticament i protegit de la intempèrie. Temps màxim d'emmagatzematge sis mesos.

ESCUMA DE POLIURETÀ:
Emmagatzematge: el producte s'ha d'emmagatzemar en el seu envàs tancat hermèticament i a temperatura ambient al voltant dels 20°C.
Temps màxim d'emmagatzematge nou mesos.

MASSILLA PER A PLAQUES DE GUIX LAMINAT:
Ha de ser subministrat pel mateix fabricant de les plaques que s'utilitzin, a fi d'assegurar-ne la compatibilitat dels materials.
Emmagatzematge: En envàs hermètic, protegit de la intempèrie.

3.- UNITAT I CRITERI D'AMIDAMENT
Unitat d'amidament: la indicada a la descripció de l'element
Criteri d'amidament: quantitat necessària subministrada a l'obra

4.- NORMATIVA DE COMPLIMENT OBLIGATORI
MASSILLA PER A PLAQUES DE GUIX LAMINAT:
UNE-EN 13963:2006 Material para juntas para placas de yeso laminado. Definiciones, especificaciones y métodos de ensayo.

5.- CONDICIONS DE CONTROL DE RECEPCIÓ
CONDICIONS DE MARCATGE I CONTROL DE LA DOCUMENTACIÓ:
Ha de portar impreses les dades següents:
- Nom del fabricant o marca comercial
- Identificació del producte
- Color (excepte la massilla per a plaques de cartó-guix o escuma de poliuretà)
- Instruccions d'ús
- Pes net o volum del producte
- Data de caducitat (excepte la massilla per a plaques de cartó-guix)

CONDICIONS DE MARCATGE I CONTROL DE LA DOCUMENTACIÓ EN MASSILLA PER A PLAQUES DE GUIX LAMINAT:
El subministrador ha de posar a disposició de la DF en el cas que aquesta ho sol·liciti, la documentació següent, que acredita el marcatge CE, segons el sistema d'avaluació de conformitat aplicable, d'acord amb el que disposa l'apartat 7.2.1 del CTE: - Productes per a usos subjectes a reglamentacions sobre reacció al foc de Prestacio o Caracteristica: Altres, - Productes per a usos subjectes a reglamentacions sobre reacció al foc de Prestacio o Caracteristica: Reacció al foc. Productes que satisfan la Decisió de la Comissió 96/603/CE modificada, - Productes per a usos no subjectes a reglamentacions sobre reacció al foc: - Sistema 4: Declaració de Prestacions
- Productes per a usos subjectes a reglamentacions sobre reacció al foc de Prestacio o Caracteristica: Reacció al foc: - Sistema 3: Declaració de Prestacions
El símbol de marcat de conformitat CE ha d'anar estampat sobre el producte o bé en l'etiqueta, embalatge o documentació comercial.
El símbol de marcatge CE ha d'anar acompanyat de la següent informació:
- Número o marca comercial i adreça registrada del fabricant
- Els dos últims dígits de l'any en que es va fixar el marcat
- Referència a la norma UNE-EN 13963
- Descripció del producte:nom genèric, material i ús previst
- Informació sobre les característiques essencials

B7 IMPERMEABILITZACIONS I AÏLLAMENTS

B7J MATERIALS PER A JUNTS, SEGELLATS I RECONSTRUCCIÓ VOLUMS

B7JB- PERFIL D'ESTANQUEITAT PER A PLAQUES DE FIBROCIMENT NT

0.- ELEMENTS QUE CONTEMPLA EL PLEC

B7JB-12X6.

1.- DEFINICIÓ I CONDICIONS DELS ELEMENTS
Materials amb finalitats diverses per a col·laborar i complementar l'elaboració de junts i segellats.
S'han considerat els tipus següents:
- Cinta de cautxú cru
- Cinta de paper resistent per a junts de plaques de cartó-guix
- Cinta reforçada amb dues làmines metàl·liques per a cantonera de plaques de cartó-guix
- Emprimació prèvia per a segellats
CINTA DE CAUTXÚ CRU:
Cinta autoadhesiva a base de cautxú no vulcanitzat sense dissolvents, per a junts en sistemes d'impermeabilització amb membranes.
2.- CONDICIONS DE SUBMINISTRAMENT I EMMAGATZEMATGE
CINTA:
Subministrament: En rotlles de diferents mides.
Emmagatzematge: En llocs protegits de la intempèrie i de manera que no s'alterin les seves característiques.
3.- UNITAT I CRITERI D'AMIDAMENT
Unitat d'amidament: la indicada a la descripció de l'element
Criteri d'amidament: quantitat necessària subministrada a l'obra
4.- NORMATIVA DE COMPLIMENT OBLIGATORI
No hi ha normativa de compliment obligatori.

B7 IMPERMEABILITZACIONS I AÏLLAMENTS

B7J MATERIALS PER A JUNTS, SEGELLATS I RECONSTRUCCIÓ VOLUMS

B7JE- MASSILLA PER A SEGELLATS, D'APLICACIÓ AMB PISTOLA

0.- ELEMENTS QUE CONTEMPLA EL PLEC

B7JE-0GTO,B7JE-0GTI,B7JE-0GTM.

1.- DEFINICIÓ I CONDICIONS DELS ELEMENTS
Materials plàstics de diferent composició, sense forma específica que serveixen per a tancar un junt entre materials d'obra per a que en quedi garantida l'estanquitat.
S'han considerat els tipus següents:
- Massilla de silicona: Màstic monocomponent de cautxú de silicona, d'elasticitat permanent, amb sistema reactiu acètic (àcid), amínic (bàsic) o neutre
- Massilla de polisulfurs bicomponent: Màstic elastòmer bicomponent de resines epoxi i cautxú de polisulfurs amb additius i càrregues
- Massilla de poliuretà monocomponent o bicomponent: Màstic de poliuretà amb additius i càrregues d'elasticitat permanent
- Massilla acrílica: Màstic monocomponent de consistència plàstica de polímers acrílics en dispersió aquosa, amb additius i càrregues
- Massilla de butils: Màstic monocomponent tixotròpic de cautxú butil d'elasticitat permanent
- Massilla d'oleo-resines: Màstic monocomponent d'òleo-resines amb additius i càrregues de plasticitat permanent
- Massilla de cautxú-asfalt: Massilla d'aplicació en fred, a base de betums asfàltics, resines, fibres minerals i elastómers
- Massilla asfàltica d'aplicació en calent, a base de betums modificats amb elastòmers i càrregues minerals
- Escuma de poliuretà en aerosol: Escuma monocomponent autoexpandible
- Massilla per a junt de plaques de guix laminat
CARACTERÍSTIQUES GENERALS:
No ha de tenir grumolls ni principis d'aglomeració.
Excepte la massilla de cautxú-asfalt, l'asfàltica i la utilitzada per a plaques de cartó-guix, la resta de massilles han de tenir la consistència adequada per a la seva aplicació amb pistola.
Característiques físiques:

Tipus massilla	Densitat a 20°C (g/cm3)	Temperatura d'aplicació	Deformació màx. a 5°C	Resistència a temperatura
Silicona neutra	1,07-1,15	-10 - +35°C	20-30%	-45 - +200°C
Silicona àcida ó bàsica	1,01-1,07	-10 - +35°C	20-30%	-
Polisulfur bicomponent	>= 1,35	-10 - +35°C	30%	-30 - +70°C
Poliuretà monocomponent	1,2	5 - 35°C	15-25%	-30 - +70°C
Poliuretà bicomponent	1,5-1,7	5 - 35°C	25%	-50 - +80°C
Acrílica	1,5-1,7	5 - 40°C	10-15%	-15 - +80°C
De butils	1,25-1,65	15 - 30°C	10%	-20 - +70°C
D'óleo-resines	1,45-1,55	-10 - +35°C	10%	-15 - +80°C

Característiques mecàniques:

Tipus massilla	Resistència a la tracció (N/mm2)	Mòdul d'elasticitat al 100% d'allargament (N/mm2)	Duresa Shore A
Silicona neutra	>= 0,7	0,2	12° - 20°
Silicona àcida ó bàsica	>= 1,6	0,5	25° - 30°
Polisulfur bicomponent	>= 2,5	-	60°
Poliuretà monocomponent	>= 1,5	0,3 0,3 - 0,37 N/mm2 (polimerització ràpida)	30° - 35°
Poliuretà bicomponent	-	1,5	-
Acrílica	-	0,1	-

De butils	-	-	15° - 20°

MASSILLA DE SILICONA:
Es vulcanitza a temperatura ambient per acció de la humitat de l'aire, i es converteix en una massa consistent i elàstica.
Base: Cautxú-silicona
Allargament fins al trencament:
- Neutra: >= 500%
- Àcida o bàsica: >= 400%

MASSILLA DE POLISULFURS BICOMPONENT:
Un cop mesclats ambdós components a temperatura >= 10°C es transforma en un material elastomèric que vulcanitza sense retraccions, i no li afecta la humitat.
La mescla ha de tenir un color uniforme en tota la seva superfície.
Base: Polisulfurs + reactiu
Temperatura òptima de la mescla: 10°C - 20°C

MASSILLA DE POLIURETÀ MONOCOMPONENT BICOMPONENT:
Es vulcanitza a temperatura ambient per acció de la humitat de l'aire, i es converteix en una massa consistent i elàstica.
La mescla ha de tenir un color uniforme en tota la seva superfície.
Base:
- Monocomponent: Poliuretà
- Bicomponent: Poliuretà + reactiu

Temperatura òptima de la mescla: 15°C - 20°C

MASSILLA ACRÍLICA:
El procés de reticulació comença a evaporar l'aigua de la massa, la qual es converteix en una pasta tixotròpica consistent i amb una certa elasticitat.
Base: Polímers acrílics

MASSILLA DE BUTILS:
Vulcanitza en evaporar-se el dissolvent i entrar en contacte amb l'aire, i es converteix en una pasta tixotròpica elàstica.
Base: Cautxú-butil

MASSILLA D'OLEO-RESINES:
En contacte amb l'aire, forma una pel·lícula superficial protectora i resistent i manté l'interior plàstic.
Base: Oleo-resines

MASSILLA DE CAUTXÚ-ASFALT:
Mesclats els components, sense escalfar els materials a una temperatura >= 38°C, ha de donar un producte homogeni amb la consistència adequada per a la seva aplicació per abocament, pressió o extrussió , com a mínim 1 hora després de la seva preparació.
Base: Cautxú-asfalt
Resistència a la temperatura: 18°C - 100°C

MASSILLA ASFÀLTICA:
Resiliència a 25°C: 78%

ESCUMA DE POLIURETÀ EN AEROSOL:
Temps d'assecatge (23°C i 50% HR): 20-25 min
Densitat (DIN 53420): Aprox. 20 kg/m3
Temperatura d'aplicació: 5°C - 20°C
Resistència a la tracció (DIN 53571)
- a 20°C: 15 N/cm2
- a -20°C: 20 N/cm2

Comportament al foc (DIN 4102): Classe B2
Resistència a la temperatura: -40°C - +90°C

MASSILLA PER A JUNTS DE PLAQUES DE GUIX LAMINAT:
Ha de tenir la consistència adient per a la seva correcta aplicació.
El fabricant ha de subministrar les instruccions necessàries per a la seva aplicació.

MASSILLA DE CAUTXÚ-ASFALT O ASFÀLTICA:
Característiques físiques:

Tipus massilla	Densitat (g/cm3)	Penetració a 25°C,150g i 5s UNE 104-281(1-4) (mm)	Fluència a 60°C UNE 104-281(6-3) (mm)	Adherència 5 cicles a -18°C UNE 104-281(4-4)
Cautxú asfalt Asfàltica	1,35-1,5 (a 25°C) 1,35	<= 23,5 <= 9	<= 5 <= 5	Ha de complir Ha de complir

Les característiques anteriors s'han de determinar segons la norma UNE 104-233.

2.- CONDICIONS DE SUBMINISTRAMENT I EMMAGATZEMATGE

CONDICIONS GENERALS:
Subministrament: En envàs hermètic.
MASSILLA DE SILICONA, DE POLISULFURS, DE POLIURETÀ, ACRÍLICA, DE BUTILS, D'OLEO-RESINES O ASFÀLTICA:
Emmagatzematge: El producte s'ha d'emmagatzemar en el seu envàs tancat hermèticament, en posició vertical, en lloc sec i a una temperatura entre 5°C i 35°C.
Temps recomanat d'emmagatzematge de sis a dotze mesos.
MASSILLA DE CAUTXÚ-ASFALT:
Emmagatzematge: En el seu envàs tancat hermèticament i protegit de la intempèrie. Temps màxim d'emmagatzematge sis mesos.
ESCUMA DE POLIURETÀ:
Emmagatzematge: el producte s'ha d'emmagatzemar en el seu envàs tancat hermèticament i a temperatura ambient al voltant dels 20°C.
Temps màxim d'emmagatzematge nou mesos.

3.- UNITAT I CRITERI D'AMIDAMENT
Unitat d'amidament: la indicada a la descripció de l'element
Criteri d'amidament: quantitat necessària subministrada a l'obra

4.- NORMATIVA DE COMPLIMENT OBLIGATORI
No hi ha normativa de compliment obligatori.

5.- CONDICIONS DE CONTROL DE RECEPCIÓ
CONDICIONS DE MARCATGE I CONTROL DE LA DOCUMENTACIÓ:
Ha de portar impreses les dades següents:
- Nom del fabricant o marca comercial
- Identificació del producte
- Color (excepte la massilla per a plaques de cartó-guix o escuma de poliuretà)
- Instruccions d'ús
- Pes net o volum del producte
- Data de caducitat (excepte la massilla per a plaques de cartó-guix)

B7 IMPERMEABILITZACIONS I AÏLLAMENTS

B7Z MATERIALS ESPECIALS PER A IMPERMEABILITZACIONS I AÏLLAMENTS

B7Z0- EMULSIÓN BITUMINOSA PARA IMPERMEABILIZACIÓN

0.- ELEMENTS QUE CONTEMPLA EL PLEC

B7Z0-13F3.

1.- DEFINICIÓN Y CONDICIONES DE LOS ELEMENTOS
Producto obtenido por la dispersión de pequeñas partículas de un betún asfáltico en agua o en una solución acuosa, con un agente emulsionante.
Se han considerado los siguientes tipos:
- EA: Emulsión preparada con agentes emulsionantes químicos de carácter aniónico sin carga
- EB: Emulsión preparada con agentes emulsionantes químicos de carácter aniónico con carga
- EC: Emulsión preparada con agentes emulsionantes químicos de carácter catiónico
- ED: Emulsión preparada con emulsiones minerales coloidales (no iónicas)

CARACTERÍSTICAS GENERALES:
Tendrá un aspecto homogéneo, sin separación del agua ni coagulación del betún asfáltico emulsionado.
Será adherente sobre superficies húmedas o secas.
No se sedimentará durante el almacenamiento de forma que no pueda restituirse su condición primitiva por agitación moderada.
No será inflamable.
Características del residuo seco:
- Resistencia al agua (UNE 104281-3-13): No se formarán ampollas ni se producirá reemulsificación

EMULSIÓN BITUMINOSA TIPO EA:
Viscosidad Saybolt-Furol a 25°C (UNE 104281-3-3): 200 - 20 s
Densidad relativa a 25°C (UNE 104281-3-5): 0,98 - 1,02 g/cm3
Contenido de agua, en masa (UNE 104281-3-2): 35 - 70%
Sedimentación a los 5 dias (en masa) (UNE 104281-3-6): <= 5%
Residuo de destilación en peso (UNE 104281-3-4): 30 - 65%
Ensayo sobre el residuo de destilación:

- Penetración, 25°C, 100 g, 5 s en 0,1 mm (UNE 104281-1-4): 50 -200 mm
Contenido de cenizas (UNE 104281-3-8): <= 1%
EMULSIÓN BITUMINOSA TIPO EB:
Densidad relativa a 25°C (UNE 104281-3-5): 0,98 - 1,2 g/cm3
Contenido de agua, en masa (UNE 104281-3-2): 40 - 60%
Residuo de destilación en peso (UNE 104281-3-4): 40 - 60%
Contenido de cenizas (UNE 104281-3-8): 5 - 50%
Características del residuo seco:
- Calentamiento a 100°C (UNE 104281-3-10): No debe apreciarse curvatura, degoteo ni formación de ampollas.
- Flexibilidad a 0°C (UNE 104281-3-11): No debe apreciarse agrietamiento, escamas ni pérdida de adhesividad.
- Ensayo a la llama directa (UNE 104281-3-12): Se carbonizará sin fluir.
EMULSIÓN BITUMINOSA TIPO EC:
Viscosidad Saybolt-Furol a 25°C (UNE 104281-3-3): 200 - 20 s
Densidad relativa a 25°C (UNE 104281-3-5): 0,98 - 1,02 g/cm3
Contenido de agua, en masa (UNE 104281-3-2): 40 - 70%
Sedimentación a los 5 dias (en masa) (UNE 104281-3-6): <= 5%
Residuo de destilación en peso (UNE 104281-3-4): 30 - 60%
Ensayo sobre el residuo de destilación:
- Penetración, 25°C, 100 g, 5 s en 0,1 mm (UNE 104281-1-4): 50 -200 mm
Contenido de cenizas (UNE 104281-3-8): <= 1%
EMULSIÓN BITUMINOSA TIPO ED:
Densidad relativa a 25°C (UNE 104281-3-5): 0,98 - 1,10 g/cm3
Contenido de agua (UNE 104281-3-2): 40 - 55%
Residuo de destilación en peso (UNE 104281-3-4): 45 - 60%
Contenido de cenizas (UNE 104281-3-8): 5 - 30%
Endurecimiento: 24h
Solubilidad en agua de la emulsión fresca: Total
Solubilidad en agua de la emulsión seca: Insoluble
Características del residuo seco:
- Calentamiento a 100°C (UNE 104281-3-10): No debe apreciarse curvatura, degoteo ni formación de ampollas.
- Flexibilidad a 0°C (UNE 104281-3-11): No debe apreciarse agrietamiento, escamas ni pérdida de adhesividad.
- Ensayo a la llama directa (UNE 104281-3-12): Se carbonizará sin fluir.
2.- CONDICIONES DE SUMINISTRO Y ALMACENAJE
Suministro: En envase hermético.
Almacenamiento: En envases cerrados herméticamente, protegidos de la humedad, de las heladas y de la radiación solar directa.
El sistema de transporte y las instalaciones de almacenaje deberán tener la aprobación de la DF que las comprobará para verificar que no se altera la calidad del material. De no obtener la aprobación correspondiente, se suspenderá la utilización del contenido del tanque hasta la comprobación de las características que se crean oportunas de entre las indicadas en la normativa vigente o en el pliego.
Tiempo máximo de almacenamiento: 6 meses
3.- UNIDAD Y CRITERIO DE MEDICIÓN
Unidad de medición: la indicada en la descripción del elemento
Criterio de medición: cantidad necesaria suministrada en la obra
4.- NORMATIVA DE CUMPLIMIENTO OBLIGATORIO
UNE 104231:1999 Impermeabilización. Materiales bituminosos y bituminosos modificados. Emulsiones asfálticas.
5.- CONDICIONES DE CONTROL DE RECEPCIÓN
CONDICIONES DE MARCADO Y CONTROL DE LA DOCUMENTACIÓN:
A la recepción de cada partida se exigirá el albarán, una hoja de características y un certificado de garantía de calidad del material, suscrito por el fabricante, donde se especifique el tipo y denominación del betún, y se garantice el cumplimiento de las condiciones exigidas en el pliego de condiciones.
OPERACIONES DE CONTROL:
Las tareas de control a realizar son las siguientes:
- Inspección del sistema de transporte y las instalaciones de almacenaje por parte de la DF.
- Recepción del albarán, el full de características y del certificado de calidad del material.
Con independencia de la presentación del certificado indicado, por cada suministro recibido, se pedirán al contratista los resultados de los siguientes ensayos:
- Residuo por destilación (NLT 139).
En caso de no recibir el certificado de calidad o de presentar dudas de interpretación, la DF podrá determinar la realización de los ensayos que considere oportunos con el fin de garantizar las condiciones exigidas en el pliego.
CRITERIOS DE TOMA DE MUESTRAS:

La toma de muestras se hará según las indicaciones de la norma UNE 104281-3-1.
INTERPRETACIÓN DE RESULTADOS Y ACTUACIONES EN CASO DE INCUMPLIMIENTO:
Los resultados de los ensayos y los valores del certificado de identificación, han de cumplir las limitaciones establecidas en el pliego.

B7 IMPERMEABILITZACIONS I AÏLLAMENTS

B7Z MATERIALS ESPECIALS PER A IMPERMEABILITZACIONS I AÏLLAMENTS

B7Z1- LÀMINA DE NEOPRÈ PER A PROTECCIÓ DE MEMBRANES FRONT CÀRREGUES PUNTUALS

0.- ELEMENTS QUE CONTEMPLA EL PLEC

B7Z1-0GKW.

1.- DEFINICIÓ I CONDICIONS DELS ELEMENTS
Materials amb finalitats diverses per a col·laborar i complementar l'execució d'una impermeabilització realitzada amb membrana.
S'han considerat els tipus següents:
- Llistó de fusta de pi de secció triangular de 50x50 mm
- Platina d'acer galvanitzat d'1 mm de gruix per a fixació de làmines impermeabilitzants.
- Paper kraft perforat
- Làmina de neoprè de 2 a 20 mm de gruix
LÀMINA DE NEOPRÈ:
Làmina elastomèrica de cautxú amb addició de clor.
Resistència a la tracció: 10 - 16 N/mm2
Resistència a l'esquerdament: 6 - 7 N/mm2
Duresa (unitats Shore A): 65° - 70°
Deformació remanent per tracció: <= 20%
Densitat: >= 1300 kg/m3
Reacció al foc: Autoextinguible
2.- CONDICIONS DE SUBMINISTRAMENT I EMMAGATZEMATGE
LÀMINA DE NEOPRÈ:
Subministrament: En plaques.
Emmagatzematge: Protegida de la brutícia i de les temperatures superiors a 40°C.
3.- UNITAT I CRITERI D'AMIDAMENT
Unitat d'amidament: la indicada a la descripció de l'element
Criteri d'amidament: quantitat necessària subministrada a l'obra
4.- NORMATIVA DE COMPLIMENT OBLIGATORI
No hi ha normativa de compliment obligatori.

B8 REVESTIMENTS

B84 MATERIALS PER A CELS RASOS

B845- ESTRUCTURA PER A CEL RAS CONTINU DE PLAQUES DE GUIX LAMINAT

0.- ELEMENTS QUE CONTEMPLA EL PLEC

B845-2L8P.

1.- DEFINICIÓ I CONDICIONS DELS ELEMENTS

Conjunt format pels perfils horitzontals que conformaran l'entramat de suport de les peces del cel ras, els tirants o elements verticals per penjar l'entramat de l'estructura de l'edifici, les fixacions per subjectar els tirants, i els perfils perimetrals per a fixar el cel ras als elements verticals.
CARACTERÍSTIQUES GENERALS:
Les característiques dels materials que conformen l'estructura del cel ras estan regulades per la norma UNE-EN 13964.
Els element de fixació superior disposaran d'un DITE, sempre que existeixi la corresponent Guia de Document d'Idoneïtat Tècnic Europeu corresponent.
L'entramat de perfils ha de ser compatible amb el tipus de plaques o lames que suportarà. La distancia entre eixos dels perfils, el sistema de fixació d'aquests, la separació d'elements de suspensió, l'amplada de la zona de recolzament de les plaques, la capacitat portant, el tipus de protecció i acabat, el sistema d'immobilització horitzontal, etc. han de ser els indicats a la DT.
No han de tenir marques de plecs, cops ni altres defectes en el recobriment del galvanitzat.
Han de tenir els forats necessaris per a la seva suspensió del sostre.
Els elements de suspensió han de permetre de regular l'alçària del pla del cel ras.
Si l'entramat és vist, la cara vista dels perfils ha d'anar acabada amb pintura de les característiques i del color exigits per la DF.
Les característiques següents han de complir amb els valors declarats pel fabricant, assajades segons la norma corresponent, dins del límit de tolerància indicat, en el seu cas:
- Reacció al foc (UNE-EN 13823)
- Capacitat portant (UNE-EN 13964)
- Durabilitat: classe d'exposició d'acord amb la taula 7 de la UNE-EN 13964
- Toleràncies i dimensions: ha de cumplir les definides a la taula 2 de la UNE-EN 13964
2.- CONDICIONS DE SUBMINISTRAMENT I EMMAGATZEMATGE
Subministrament: Embalats de manera que s'asseguri la seva rectitud.
Emmagatzematge: En posició horitzontal, sobre superfícies planes, sense contacte amb el terra i protegits de la brutícia i d'impactes.
3.- UNITAT I CRITERI D'AMIDAMENT
Unitat d'amidament: la indicada a la descripció de l'element
Criteri d'amidament: quantitat necessària subministrada a l'obra
4.- NORMATIVA DE COMPLIMENT OBLIGATORI
UNE-EN 13964:2006 Techos suspendidos. Requisitos y métodos de ensayo.
UNE-EN 13964:2006/A1:2008 Techos suspendidos. Requisitos y métodos de ensayo.
5.- CONDICIONS DE CONTROL DE RECEPCIÓ
CONDICIONS DE MARCATGE I CONTROL DE LA DOCUMENTACIÓ:
El subministrador ha de posar a disposició de la DF en el cas que aquesta ho sol·liciti, la documentació següent, que acredita el marcatge CE, segons el sistema d'avaluació de conformitat aplicable, d'acord amb el que disposa l'apartat 7.2.1 del CTE: - Productes per a acabat interior de sostres subjecte a reglamentacions sobre reacció al foc de Nivell o Classe: (A1 a E)***, F. *** Productes o materials que no necessiten sotmetre's a assaig de reacció al foc (per exemple productes o materials de la classe A1 conformement a la Decisió 96/603/CE, i les seves modificacions), - Productes per a acabat interior de sostres per a usos finals, excepte el subjecte a reglamentacions sobre resistència al foc, sobre reacció al foc i sobre substàncies perilloses i el subjecte als requisits de seguretat d'ús en vigor (fragilitat, resistència a la tracció per flexió i capacitat portant): - Sistema 4: Declaració de Prestacions - Productes per a acabat interior de sostres subjecte als requisits de seguretat d'ús en vigor (fragilitat, resistència a la tracció per flexió i capacitat portant), - Productes per a acabat interior de sostres subjecte a reglamentacions sobre reacció al foc de Nivell o Classe: (A1, A2, B, C)**, D, E. ** Productes o materials per als quals una etapa clarament identificable en el procés de producció no suposa una millora en la classificació de reacció al foc (per exemple l'addició de retardadors d'ignició o la limitació de material orgànic), - Productes per a acabat interior de sostres subjecte a reglamentacions sobre substàncies perilloses, - Productes per a acabat interior subjecte a reglamentacions sobre resistència al foc: - Sistema 3: Declaració de Prestacions - Productes per a acabat interior de sostres subjecte a reglamentacions sobre reacció al foc de Nivell o Classe: (A1, A2, B, C)*. * Productes o materials per als quals una etapa clarament identificable en el procés de producció suposa una millora en la classificació de reacció al foc (per exemple l'addició de retardadors d'ignició o la limitació de material orgànic): - Sistema 1: Declaració de Prestacions
A l'embalatge o a l'albarà de lliurament han de constar-hi les dades següents:
- Nom del fabricant o marca comercial
- El número i l'any d'aquesta norma, EN 13964:2004 i quan correspongui el número/data o referència de les modificacions/revisions a aquesta norma europea
- Els símbols corresponents al tipus i a les dimensions
- Identificació del material o materials
- Any i mes de fabricació
- Les característiques i el nivell de prestacions declarat pel fabricant
OPERACIONS DE CONTROL:
- El control de recepció de material verificarà que les característiques dels materials són coincidents amb l'establert en el projecte i plec de condicions (CTE Parte 1. Art.7.2).

- Control de documentació: documents d'origen (full de subministrament i etiquetat), certificat de garantia del fabricant (signat per persona física) i els documents de conformitat o autoritzacions administratives exigides, inclòs la documentació corresponent al marcatge CE.
INTERPRETACIÓ DE RESULTATS I ACTUACIONS EN CAS D'INCOMPLIMENT:
No s'admetrà cap material amb característiques inferiors a les indicades al projecte, ni materials amb deficiències a la documentació de marcatge CE.

B8 REVESTIMENTS

B89 MATERIALS PER A PINTURES

B891- ESMALT

0.- ELEMENTS QUE CONTEMPLA EL PLEC

B891-0P02.

1.- DEFINICIÓ I CONDICIONS DELS ELEMENTS
Pintures, pastes i esmalts.
S'han considerat els tipus següents:
- Pintura a la cola: Pintura a l'aigua formada per un aglomerant a base de coles cel·lulòsiques o anilàcies i pigments resistents als àlcalis
- Pintura a la calç: Dissolució en aigua, l'aglutinant i el pigment de la qual és l'hidròxid de calç o la calç apagada
- Pintura al ciment: Dissolució en aigua de ciment blanc tractat i pigments resistents a l'alcalinitat
- Pintura al làtex: Pintura a base de polímers vinílics en dispersió
- Pintura plàstica: Pintura formada per un aglomerant a base d'un polímer sintètic, en dispersió aquosa i pigments càrrega-estenedors resistents als àlcalis i a la intempèrie
- Pintura acrílica: Pintura formada per copolímers acrílics amb pigments i càrregues inorgàniques, en una dispersió aquosa. Seca a l'aire per evaporació del dissolvent
- Esmalt gras: Pintura formada per olis secants barrejats amb resines dures, naturals o sintètiques i dissolvents
- Esmalt sintètic: Pintura formada per un aglomerant de resines alquídiques, soles o modificades, pigments resistents als àlcalis i a la intempèrie i additius modificadors de la brillantor. Seca a l'aire per evaporació del dissolvent
- Esmalt de poliuretà d'un component: Pintura formada per un aglomerant de resines de poliuretà, soles o modificades, que catalitzen amb la humitat atmosfèrica i pigments resistents als àlcalis i a la intempèrie, dissolta en dissolvents adequats
- Esmalt de poliuretà de dos components: Pintura formada per copolímers de resines de poliuretà fluïdificades i pigmentades. Seca per polimerització mitjançant un catalitzador
- Esmalt de poliuretà uretanat: Pintura formada per resines uretanades
- Esmalt epoxi: Revestiment de resines epoxi, format per dos components: un enduridor i una resina, que cal barrejar abans de l'aplicació. Seca per reacció química dels dos components
- Esmalt en dispersió acrílica: Copolímers acrílics en una emulsió aquosa
- Esmalt de clorcautxú: Seca a l'aire per evaporació del dissolvent
- Pasta plàstica de picar: Pintura formada per un vehicle a base d'un polímer sintètic, en dispersió aquosa i pigments càrrega-estenedors resistents als àlcalis i la intempèrie
PINTURA A LA COLA:
Característiques de la pel·lícula líquida:
- Amb l'envàs ple i al cap de 3 minuts d'agitació (INTA 16 32 03) no ha de tenir coàguls, pells, dipòsits durs ni flotació de pigments.
- Ha de tenir una consistència adequada per a la seva aplicació amb brotxa o amb corró. Ha de fer córrer la brotxa, ha de fluir, ha d'anivellar bé i ha de deixar una capa uniforme després de l'assecat
- Finor de mòlta dels pigments (INTA 16 02 55): < 50 micres
- Temperatura d'inflamació (INTA 16 02 32A): Ininflamable
- Temps d'assecatge a 23°C ± 2°C i 50% ± 5% HR (INTA 16 02 29): - Al tacte: 2 h - Totalment sec: 4 h
Característiques de la pel·lícula seca:
- La pintura ha de ser de color estable.
- Adherència (UNE 48032): <= 2

PINTURA A LA CALÇ:
Un cop preparada ha de tenir una consistència adequada per a la seva aplicació amb brotxa, corró o procediments neumàtics fins a l'impregnació dels porus de la superfície a tractar.
Després d'assecar-se s'han d'aplicar dues capes d'acabat.
Un cop seca, ha de ser resistent a la intempèrie, ha d'endurir amb la humitat i el temps i ha de tenir propietats microbicides.
PINTURA AL CIMENT:
Un cop preparada ha de tenir una consistència adequada per a la seva aplicació amb brotxa, corró o pistola fins a l'impregnació de la superfície a tractar.
Un cop seca ha de ser resistent a la intempèrie.
PINTURA AL LÀTEX:
Característiques de la pel·lícula líquida:
- Amb l'envàs ple i al cap de 3 minuts d'agitació (INTA 16 32 03) no ha de tenir coàguls, pells, ni dipòsits durs
- Un cop preparada ha de fer córrer la brotxa, ha de fluir, ha d'anivellar bé i ha de deixar una capa uniforme després de l'assecat
- Temps d'assecatge a 23°C ± 2°C i 50% ± 5% HR (INTA 16 02 29): - Al tacte: < 30 - Totalment sec: < 2 h
Característiques de la pel·lícula seca:
- Adherència (UNE 48032): <= 2
PINTURA PLÀSTICA:
Característiques de la pel·lícula líquida:
- La pintura continguda al seu envàs original recentment obert, no ha de presentar senyals de putrefacció, pells ni materies extranyes.
- Amb l'envàs ple i sotmesa a agitació (UNE_EN 21513 i UNE 48-083) no ha de tenir coàguls, pells, dipòsits durs ni flotació de pigments
- Ha de tenir una consistència adequada per a la seva aplicació amb brotxa o amb corró. Ha de fer córrer la brotxa, ha de fluir, ha d'anivellar bé i ha de deixar una capa uniforme després de l'assecat
- Finor de mòlta dels pigments (INTA 16 02 55): < 50 micres
- Temps d'assecatge a 23°C ± 2°C i 50% ± 5% HR (INTA 16 02 29): - Al tacte: < 1 h - Totalment sec: < 2 h
- Pes específic: - Pintura per a interiors: < 16 kN/m3 - Pintura per a exteriors: < 15 kN/m3
- Rendiment: > 6 m2/kg
- Relació volum pigments + càrregues/volum pigments, pes càrregues, aglomerat sòlid (PVC): < 80%
Característiques de la pel·lícula seca:
- La pintura ha de ser de color estable, i per a exteriors, insaponificable.
- Adherència (UNE 48032): <= 2
- Capacitat de recobriment (UNE 48259): Relació constant >= 0,98
- Resistència al rentat (DIN 53778): - Pintura plàstica per a interiors o pasta plàstica: >= 1000 cicles - Pintura plàstica per a exteriors: >= 5000 cicles
- Solidesa a la llum (NF-T-30.057): Ha de complir
- Transmissió del vapor d'aigua (NF-T-30.018): Ha de complir
PINTURA PLÀSTICA PER A EXTERIORS:
Resistència a la immersió (UNE 48-144): No s'observen canvis o defectes
Resistència a la intempèrie (DIN 18363): Ha de complir
Resistència a l'abrasió (NF-T-30.015): Ha de complir
Resistència a la calor (UNE 48-033): Ha de complir
PINTURA ACRÍLICA:
Característiques de la pel·lícula líquida:
- Un cop preparada ha de tenir una consistència adequada per a la seva aplicació amb brotxa, corró o procediments pneumàtics
- Temps d'assecatge a 23°C ± 2°C i 50% ± 5% HR (INTA 16 02 29): - Al tacte: < 4 h - Totalment sec: < 14 h
Característiques de la pel·lícula seca:
- La pintura ha de ser de color estable i insaponificable.
- Ha de ser resistent a la intempèrie.
ESMALT GRAS:
Un cop preparada ha de tenir una consistència adequada per a la seva aplicació amb brotxa, corró o pistola fins a l'impregnació de la superfície a tractar.
Temperatura d'inflamació (INTA 16 02 32A): > 30°C
Temps d'assecatge a 23°C ± 2°C i 50% ± 5% HR (INTA 16 02 29):
- Al tacte: < 1 h
- Totalment sec: < 6 h
Un cop sec, ha de tenir bona resistència al fregament i al rentat.
ESMALT SINTÈTIC:
No ha de tenir resines fenòliques (INTA 16 04 23) ni de colofonia (INTA 16 04 22).
Característiques de la pel·lícula líquida:
- Amb l'envàs ple i al cap de 3 minuts d'agitació (INTA 16 32 03) no ha de tenir coàguls, pells,

dipòsits durs ni flotació de pigments.
- Ha de tenir la consistència adequada per a la seva aplicació amb brotxa. Ha de fer córrer la brotxa, ha de fluir bé i ha de deixar una capa uniforme després de l'assecatge.
- Finor de mòlta dels pigments (INTA 16 02 55): < 25 micres
- Temperatura d'inflamació (INTA 16 02 32A): > 30°C
- Temps d'assecatge a 23°C ± 2°C i 50% ± 5% HR (INTA 16 02 29): - Al tacte: < 3 h - Totalment sec: < 8 h
- Material volàtil (INTA 16 02 31): >= 70 ± 5%
- Rendiment per a una capa de 30 micres: >= 5 m2/kg
- Índex d'anivellament a 23 ± 2°C i 50 ± 5% HR (INTA 16 02 89): >= 5
- Índex de despreniments a 23 ± 2°C i 50 ± 5% HR (INTA 16 02 88): >= 4
Característiques de la pel·lícula seca:
- La pintura ha de ser de color estable i insaponificable.
- Adherència (UNE 48032): <= 2
- Ha de ser resistent a la intempèrie (INTA 16 06 02).
- Envelliment accelerat (INTA 16 06 55): < 6 unitats pèrdua de lluminositat (INTA 16 02 08)
- Resistència a l'abrasió (UNE 56818): Danys moderats
- Esgrogueïment accelerat per colors amb reflectància aparent superior al 80% (INTA 160.603): < 0,12
ESMALT DE POLIURETÀ D'UN COMPONENT:
Característiques de la pel·lícula líquida:
- Amb l'envàs ple i al cap de 3 minuts d'agitació (INTA 16 32 03) no ha de tenir coàguls, pells, dipòsits durs ni flotació de pigments.
- Ha de tenir la consistència adequada per a la seva aplicació amb brotxa. Ha de fer córrer la brotxa, ha de fluir bé i ha de deixar una capa uniforme després de l'assecatge.
- Temperatura d'inflamació (INTA 16 02 32A): > 30°C
- Temps d'assecatge a 23°C ± 2°C i 50% ± 5% HR (INTA 16 02 29): - Al tacte: < 3 h - Totalment sec: < 8 h
- Índex d'anivellament a 23 ± 2°C i 50 ± 5% HR (INTA 16 02 89): >= 5
- Índex de despreniments a 23 ± 2°C i 50 ± 5% HR (INTA 16 02 88): >= 4
Característiques de la pel·lícula seca:
- La pintura ha de ser de color estable i insaponificable.
- Adherència (UNE 48032): <= 2
- Ha de ser resistent a la intempèrie (INTA 16 06 02).
- Envelliment accelerat (INTA 16 06 05): < 6 unitats pèrdua de lluminositat (INTA 16 02 08)
- Resistència a l'abrasió (UNE 56818): Danys petits
- Adherència i resistència a l'impacte:

	A les 24 h	Al cap de 7 dies
Adherència al quadriculat:	100%	100%
Impacte directe o indirecte:		
Bola de 12,5 des de 50 cm (INTA 160.266)	Bé	Ha de complir

- Resistència a la càrrega concentrada en moviment (UNE 56-814): Danys moderats
- Resistència a la càrrega rodant (UNE 56-815): Danys petits
- Resistència a la càrrega arrossegada (UNE 56-816): Danys petits
- Resistència al ratllat (UNE 48-173): Resistent
- Resistència a la calor (UNE 48-033): Ha de complir
- Resistència química: - A l'àcid cítric al 10%: 15 dies - A l'acid làctic al 5%: 15 dies - A l'àcid acètic al 5%: 15 dies - A l'oli de cremar: Cap modificació - Al xilol: Cap modificació - Al clorur sòdic al 20%: 15 dies - A l'aigua: 15 dies
ESMALT DE POLIURETÀ DE DOS COMPONENTS:
Cal barrejar els dos components abans de l'aplicació.
Característiques de la pel·lícula líquida:
- Ha de tenir la consistència adequada per a la seva aplicació amb brotxa. Ha de fer córrer la brotxa, ha de fluir bé i ha de deixar una capa uniforme després de l'assecatge.
- Temperatura d'inflamació (INTA 16 02 32A): > 30°C
- Temps d'assecatge a 23°C ± 2°C i 50% ± 5% HR (INTA 16 02 29): - Al tacte: < 3 h - Totalment sec: < 8 h
Característiques de la pel·lícula seca:
- La pintura ha de ser de color estable i insaponificable.
- Adherència (UNE 48032): <= 2
- Ha de ser resistent a la intempèrie (INTA 16 06 02).
- Envelliment accelerat (INTA 16 06 55): < 6 unitats pèrdua de lluminositat (INTA 16 02 08)
- Resistència a l'abrasió (UNE 56818): Danys petits
- Ha de tenir bona resistència química als àcids diluïts, als hidrocarburs, les sals i als detergents.
ESMALT DE POLIURETÀ URETANAT:
Un cop preparada ha de tenir una consistència adequada per a la seva aplicació amb brotxa, corró

o pistola fins a l'impregnació de la superfície a tractar.
Temps d'assecatge a 20°C: 1 - 2 h
Ha de tenir bona resistència a l'aigua salada i al sol.
ESMALT DE DISPERSIÓ ACRÍLICA:
Un cop preparada ha de tenir una consistència adequada per a la seva aplicació amb brotxa, corró o pistola fins a l'impregnació de la superfície a tractar.
Temperatura d'inflamació (INTA 16 02 32A): Ininflamable
Temps d'assecatge a 23°C ± 2°C i 50% ± 5% HR (INTA 16 02 29):
- Al tacte: < 20 min
- Totalment sec: < 1 h
ESMALT DE CLORCAUTXÚ:
Un cop preparada ha de tenir una consistència adequada per a la seva aplicació amb brotxa o corró.
Temps d'assecatge a 23°C ± 2°C i 50% ± 5% HR (INTA 16 02 29):
- Al tacte: < 30 min
- Totalment sec: < 2 h
Ha de ser resistent a l'aigua dolça i salada, als àcids i als àlcalis.
ESMALT EPOXI:
Un cop preparada ha de tenir una consistència adequada per a la seva aplicació amb brotxa, corró o pistola.
Temperatura d'inflamació (INTA 16 02 29): > 30°C
Temps d'assecatge a 23°C ± 2°C i 50% ± 5% HR (INTA 16 02 29):
- Al tacte: < 30 min
- Totalment sec: < 10 h
Ha de tenir bona resistència al desgast.
Ha de ser resistent a l'àcid làctic 1%, acètic 10%, clorhídric 20%, cítric 30%, sosa i solucions bàsiques, als hidrocarburs (benzina, querosè) als olis animals i vegetals, a l'aigua, als detergents i a l'alcohol etílic 10%.
Resistència mecànica (després de 7 dies de polimerització):
- Tracció: >= 16 N/mm2
- Compressió: >= 85 N/mm2
Resistència a la temperatura: 80°C
PASTA PLÀSTICA DE PICAR:
Característiques de la pel·lícula líquida:
- Amb l'envàs ple i al cap de 3 minuts d'agitació (INTA 16 32 03) no ha de tenir coàguls, pells, dipòsits durs ni flotació de pigments.
- Ha de tenir una consistència adequada.
- Finor de mòlta dels pigments (INTA 16 02 55): < 50 micres
- Temps d'assecatge a 23°C ± 2°C i 50% ± 5% HR (INTA 16 02 29): - Al tacte: < 1 h - Totalment sec: < 2 h
- Pes específic: < 17 kN/m3
- Relació: volum del pigment/volum de la resina (PVC): < 80%
Característiques de la pel·lícula seca:
- La pintura ha de ser de color estable i insaponificable.
- Adherència (UNE 48032): <= 2
- Resistència al rentat (DIN 53778): - Pintura plàstica per a interiors o pasta plàstica: >= 1000 cicles - Pintura plàstica per a exteriors: >= 5000 cicles
- Solidesa a la llum (NF-T-30.057): Ha de complir
- Transmissió del vapor d'aigua (NF-T-30.018): Ha de complir
- Resistència a la immersió (UNE 48-144): No s'observen canvis o defectes
- Resistència a la intempèrie (DIN 18363): Ha de complir
- Resistència a l'abrasió (NF-T-30.015): Ha de complir
- Resistència a la calor (UNE 48-033): Ha de complir

2.- CONDICIONS DE SUBMINISTRAMENT I EMMAGATZEMATGE
PINTURA A LA COLA, AL LÀTEX, ACRÍLICA, PLÀSTICA, ESMALT GRAS, SINTÈTIC, DE POLIURETÀ, DE DISPERSIÓ ACRÍLICA, EPOXI I PASTA DE PICAR:
Subministrament: En pots o bidons.
Emmagatzematge: En llocs ventilats i no exposats al sol, dins del seu envàs tancat i sense contacte amb el terra. S'ha de preservar de les gelades.
PINTURA A LA CALÇ:
Subministrament de la calç aèria en terrossos o envasada.
La calç hidràulica ha de subministrar-se en pols.
Emmagatzematge: En llocs ventilats i no exposats al sol, dins del seu envàs tancat i sense contacte amb el terra. S'ha de preservar de les gelades.
PINTURA AL CIMENT:
Subministrament: En pols, en envasos adequats.
Emmagatzematge: En llocs ventilats i no exposats al sol, dins del seu envàs tancat i sense contacte amb el terra. S'ha de preservar de les gelades.

3.- UNITAT I CRITERI D'AMIDAMENT
Unitat d'amidament: la indicada a la descripció de l'element

Criteri d'amidament: quantitat necessària subministrada a l'obra

4.- NORMATIVA DE COMPLIMENT OBLIGATORI
No hi ha normativa de compliment obligatori.

5.- CONDICIONS DE CONTROL DE RECEPCIÓ
CONDICIONS DE MARCATGE I CONTROL DE LA DOCUMENTACIÓ EN PINTURA A LA COLA, AL LÀTEX, ACRÍLICA, PLÀSTICA, ESMALT GRAS, SINTÈTIC, DE POLIURETÀ, DE DISPERSIÓ ACRÍLICA, EPOXI I PASTA DE PICAR:
A cada envàs hi ha d'haver les dades següents:
- Identificació del fabricant
- Nom comercial del producte
- Identificació del producte
- Codi d'identificació
- Pes net o volum del producte
- Data de caducitat
- Instruccions d'ús
- Dissolvents adequats
- Límits de temperatura
- Temps d'assecatge al tacte, total i de repintat
- Toxicitat i inflamabilitat
- Proporció de la barreja i temps d'utilització, en els productes de dos components
- Color i acabat, en la pintura plàstica o al làtex i en l'esmalt sintètic, de poliuretà

CONDICIONS DE MARCATGE I CONTROL DE LA DOCUMENTACIÓ EN PINTURA A LA CALÇ:
A cada envàs hi ha d'haver les dades següents:
- Identificació del fabricant
- Nom comercial del producte
- Identificació del producte
- Codi d'identificació
- Pes net o volum del producte
- Toxicitat i inflamabilitat

CONDICIONS DE MARCATGE I CONTROL DE LA DOCUMENTACIÓ EN PINTURA AL CIMENT:
A cada envàs hi ha d'haver les dades següents:
- Identificació del fabricant
- Nom comercial del producte
- Identificació del producte
- Codi d'identificació
- Pes net o volum del producte
- Instruccions d'ús
- Temps d'estabilitat de la barreja
- Temperatura mínima d'aplicació
- Temps d'assecatge
- Rendiment teòric en m/l
- Color

OPERACIONS DE CONTROL:
Els punts de control més destacables són els següents:
- En cada subministrament d'esmalt, es comprovarà que l'etiquetatge dels envasos contingui les dades exigides a les especificacions.
El control de recepció de material verificarà que les característiques dels materials són coincidents amb l'establert en la DT. Aquest control ha de complir l'especificat en l'apartat 7.2 del CTE.
Control de documentació: documents d'origen (full de subministrament i etiquetat), certificat de garantia del fabricant, en el seu cas, (signat per persona física) i els documents de conformitat o autoritzacions administratives exigides, inclòs la documentació corresponent al marcatge CE quan sigui pertinent.
Control mitjançant distintius de qualitat i avaluacions d'idoneïtat: En el cas que el fabricant disposi de marques de qualitat, ha d'aportar-ne la documentació corresponent.
Control de recepció mitjançant assaigs: Si el material disposa d'una marca legalment reconeguda a un país de la CEE (Marcatge CE, AENOR, etc.) es podrà prescindir dels assaigs de control de recepció de les característiques del material garantides per la marca; i la DF sol·licitarà en aquest cas, els resultats dels assaigs corresponents al subministrament rebut. En qualsevol cas, la DF podrà sol·licitar assaigs de control de recepció si ho creu convenient.
- Comprovació de l'estat de conservació de la pintura, en un 10 % dels pots rebuts (INTA 16 02 26).

OPERACIONS DE CONTROL EN ESMALT SINTÈTIC I DE POLIURETÀ:
- Recepció del certificat de qualitat del fabricant, on constin els resultats dels assaigs següents:
- Esmalt sintètic: - Assaigs sobre la pintura líquida: - Determinació de la finor de mòlta dels pigments INTA 16.02.55 (10.57) - Punt d'inflamació INTA 16.02.32A (7.61) - Contingut matèria volàtil INTA 16.02.31A (10.7)
- Índex d'anivellament INTA.16.02.89 (9.68) - Índex de despreniments INTA 16.02.88
- Temps d'assecatge INTA 16.02.29 (6.57) - Assaigs sobre la pel·lícula seca:
- Envelliment accelerat INTA 16.06.05 (10.74) ó UNE 48071 - Resistència a l'abrasió d'una capa UNE 48250 - Engroguiment accelerat INTA 16.06.05 (10.74) ó UNE 48071

- Conservació de la pintura INTA 16.02.26 - Esmalt de poliuretà: - Assaigs sobre la pintura líquida: - Punt d'inflamació INTA 16.02.32A (7.61) - Índex d'anivellament INTA.16.02.89 (9.68) - Índex de despreniments INTA 16.02.88
- Temps d'assecatge INTA 16.02.29 (6.57) - Assaigs sobre la pel·lícula seca:
- Envelliment accelerat INTA 16.06.05 (10.74) ó UNE 48071 - Resistència al impacte UNE EN ISO 6272-1 - Càrrega concentrada en moviment UNE EN ISO 6272-1
- Resistència al ratllat UNE EN ISO 1518 - Resistència a l'abrasió d'una capa UNE 48250 - Resistència a agents químics UNE 48027 - Conservació de la pintura INTA 16.02.26 - Resistència al calor UNE 48033 En cas de no rebre aquests resultats abans del inici de l'activitat, o que la DF no els consideri representatius, el contractista haurà de realitzar els assaigs corresponents, al seu càrrec i fora del pressupost d'autocontrol.

CRITERIS DE PRESA DE MOSTRES:

Els controls s'han de realitzar segons les instruccions de la DF i els criteris indicats a les normes de procediment corresponents.

INTERPRETACIÓ DE RESULTATS I ACTUACIONS EN CAS D'INCOMPLIMENT:

No s'acceptaran els pots de pintura que no estiguin degudament etiquetats i/o certificats, així com els que presentin mal estat de conservació i/o emmagatzematge.

En cas d'observar deficiències en l'estat de conservació d'un pot, es rebutjarà la unitat corresponent i s'incrementarà la inspecció, en primera instància, fins al 20 % dels pots subministrats. Si es continuen observant irregularitats, es passarà a controlar el 100% del subministrament.

Els assaigs d'identificació han de resultar d'acord a les especificacions del plec i a les condicions garantides en el certificat del material. En cas d'incompliment, es realitzarà l'assaig sobre dues mostres més del mateix lot, acceptant-ne el conjunt sempre que els dos resultats estiguin d'acord a dites especificacions.

B8 REVESTIMENTS

B89 MATERIALS PER A PINTURES

B896- PINTURA

0.- ELEMENTS QUE CONTEMPLA EL PLEC

B896-HYD6,B896-HYAR,B896-HYBR.

1.- DEFINICIÓ I CONDICIONS DELS ELEMENTS

Pintures, pastes i esmalts.

S'han considerat els tipus següents:

- Pintura a la cola: Pintura a l'aigua formada per un aglomerant a base de coles cel·lulòsiques o anilàcies i pigments resistents als àlcalis
- Pintura a la calç: Dissolució en aigua, l'aglutinant i el pigment de la qual és l'hidròxid de calç o la calç apagada
- Pintura al ciment: Dissolució en aigua de ciment blanc tractat i pigments resistents a l'alcalinitat
- Pintura al làtex: Pintura a base de polímers vinílics en dispersió
- Pintura plàstica: Pintura formada per un aglomerant a base d'un polímer sintètic, en dispersió aquosa i pigments càrrega-estenedors resistents als àlcalis i a la intempèrie
- Pintura acrílica: Pintura formada per copolímers acrílics amb pigments i càrregues inorgàniques, en una dispersió aquosa. Seca a l'aire per evaporació del dissolvent
- Esmalt gras: Pintura formada per olis secants barrejats amb resines dures, naturals o sintètiques i dissolvents
- Esmalt sintètic: Pintura formada per un aglomerant de resines alquídiques, soles o modificades, pigments resistents als àlcalis i a la intempèrie i additius modificadors de la brillantor. Seca a l'aire per evaporació del dissolvent
- Esmalt de poliuretà d'un component: Pintura formada per un aglomerant de resines de poliuretà, soles o modificades, que catalitzen amb la humitat atmosfèrica i pigments resistents als àlcalis i a la intempèrie, dissolta en dissolvents adequats
- Esmalt de poliuretà de dos components: Pintura formada per copolímers de resines de poliuretà fluïdificades i pigmentades. Seca per polimerització mitjançant un catalitzador

- Esmalt de poliuretà uretanat: Pintura formada per resines uretanades
- Esmalt epoxi: Revestiment de resines epoxi, format per dos components: un enduridor i una resina, que cal barrejar abans de l'aplicació. Seca per reacció química dels dos components
- Esmalt en dispersió acrílica: Copolímers acrílics en una emulsió aquosa
- Esmalt de clorcautxú: Seca a l'aire per evaporació del dissolvent
- Pasta plàstica de picar: Pintura formada per un vehicle a base d'un polímer sintètic, en dispersió aquosa i pigments càrrega-estenedors resistents als àlcalis i la intempèrie

PINTURA A LA COLA:

Característiques de la pel·lícula líquida:

- Amb l'envàs ple i al cap de 3 minuts d'agitació (INTA 16 32 03) no ha de tenir coàguls, pells, dipòsits durs ni flotació de pigments.
- Ha de tenir una consistència adequada per a la seva aplicació amb brotxa o amb corró. Ha de fer córrer la brotxa, ha de fluir, ha d'anivellar bé i ha de deixar una capa uniforme després de l'assecat
- Finor de mòlta dels pigments (INTA 16 02 55): < 50 micres
- Temperatura d'inflamació (INTA 16 02 32A): Ininflamable
- Temps d'assecatge a 23°C ± 2°C i 50% ± 5% HR (INTA 16 02 29): - Al tacte: 2 h - Totalment sec: 4 h

Característiques de la pel·lícula seca:

- La pintura ha de ser de color estable.
- Adherència (UNE 48032): <= 2

PINTURA A LA CALÇ:

Un cop preparada ha de tenir una consistència adequada per a la seva aplicació amb brotxa, corró o procediments neumàtics fins a l'impregnació dels porus de la superfície a tractar.

Després d'assecar-se s'han d'aplicar dues capes d'acabat.

Un cop seca, ha de ser resistent a la intempèrie, ha d'endurir amb la humitat i el temps i ha de tenir propietats microbicides.

PINTURA AL CIMENT:

Un cop preparada ha de tenir una consistència adequada per a la seva aplicació amb brotxa, corró o pistola fins a l'impregnació de la superfície a tractar.

Un cop seca ha de ser resistent a la intempèrie.

PINTURA AL LÀTEX:

Característiques de la pel·lícula líquida:

- Amb l'envàs ple i al cap de 3 minuts d'agitació (INTA 16 32 03) no ha de tenir coàguls, pells, ni dipòsits durs
- Un cop preparada ha de fer córrer la brotxa, ha de fluir, ha d'anivellar bé i ha de deixar una capa uniforme després de l'assecat
- Temps d'assecatge a 23°C ± 2°C i 50% ± 5% HR (INTA 16 02 29): - Al tacte: < 30 - Totalment sec: < 2 h

Característiques de la pel·lícula seca:

- Adherència (UNE 48032): <= 2

PINTURA PLÀSTICA:

Característiques de la pel·lícula líquida:

- La pintura continguda al seu envàs original recentment obert, no ha de presentar senyals de putrefacció, pells ni materies extranyes.
- Amb l'envàs ple i sotmesa a agitació (UNE_EN 21513 i UNE 48-083) no ha de tenir coàguls, pells, dipòsits durs ni flotació de pigments
- Ha de tenir una consistència adequada per a la seva aplicació amb brotxa o amb corró. Ha de fer córrer la brotxa, ha de fluir, ha d'anivellar bé i ha de deixar una capa uniforme després de l'assecat
- Finor de mòlta dels pigments (INTA 16 02 55): < 50 micres
- Temps d'assecatge a 23°C ± 2°C i 50% ± 5% HR (INTA 16 02 29): - Al tacte: < 1 h - Totalment sec: < 2 h
- Pes específic: - Pintura per a interiors: < 16 kN/m3 - Pintura per a exteriors: < 15 kN/m3
- Rendiment: > 6 m2/kg
- Relació volum pigments + càrregues/volum pigments, pes càrregues, aglomerat sòlid (PVC): < 80%

Característiques de la pel·lícula seca:

- La pintura ha de ser de color estable, i per a exteriors, insaponificable.
- Adherència (UNE 48032): <= 2
- Capacitat de recobriment (UNE 48259): Relació constant >= 0,98
- Resistència al rentat (DIN 53778): - Pintura plàstica per a interiors o pasta plàstica: >= 1000 cicles - Pintura plàstica per a exteriors: >= 5000 cicles
- Solidesa a la llum (NF-T-30.057): Ha de complir
- Transmissió del vapor d'aigua (NF-T-30.018): Ha de complir

PINTURA PLÀSTICA PER A EXTERIORS:

Resistència a la immersió (UNE 48-144): No s'observen canvis o defectes
Resistència a la intempèrie (DIN 18363): Ha de complir
Resistència a l'abrasió (NF-T-30.015): Ha de complir
Resistència a la calor (UNE 48-033): Ha de complir

PINTURA ACRÍLICA:

Característiques de la pel·lícula líquida:
- Un cop preparada ha de tenir una consistència adequada per a la seva aplicació amb brotxa, corró o procediments pneumàtics
- Temps d'assecatge a 23°C ± 2°C i 50% ± 5% HR (INTA 16 02 29): - Al tacte: < 4 h - Totalment sec: < 14 h
Característiques de la pel·lícula seca:
- La pintura ha de ser de color estable i insaponificable.
- Ha de ser resistent a la intempèrie.
ESMALT GRAS:
Un cop preparada ha de tenir una consistència adequada per a la seva aplicació amb brotxa, corró o pistola fins a l'impregnació de la superfície a tractar.
Temperatura d'inflamació (INTA 16 02 32A): > 30°C
Temps d'assecatge a 23°C ± 2°C i 50% ± 5% HR (INTA 16 02 29):
- Al tacte: < 1 h
- Totalment sec: < 6 h
Un cop sec, ha de tenir bona resistència al fregament i al rentat.
ESMALT SINTÈTIC:
No ha de tenir resines fenòliques (INTA 16 04 23) ni de colofonia (INTA 16 04 22).
Característiques de la pel·lícula líquida:
- Amb l'envàs ple i al cap de 3 minuts d'agitació (INTA 16 32 03) no ha de tenir coàguls, pells, dipòsits durs ni flotació de pigments.
- Ha de tenir la consistència adequada per a la seva aplicació amb brotxa. Ha de fer córrer la brotxa, ha de fluir bé i ha de deixar una capa uniforme després de l'assecatge.
- Finor de mòlta dels pigments (INTA 16 02 55): < 25 micres
- Temperatura d'inflamació (INTA 16 02 32A): > 30°C
- Temps d'assecatge a 23°C ± 2°C i 50% ± 5% HR (INTA 16 02 29): - Al tacte: < 3 h - Totalment sec: < 8 h
- Material volàtil (INTA 16 02 31): >= 70 ± 5%
- Rendiment per a una capa de 30 micres: >= 5 m2/kg
- Índex d'anivellament a 23 ± 2°C i 50 ± 5% HR (INTA 16 02 89): >= 5
- Índex de despreniments a 23 ± 2°C i 50 ± 5% HR (INTA 16 02 88): >= 4
Característiques de la pel·lícula seca:
- La pintura ha de ser de color estable i insaponificable.
- Adherència (UNE 48032): <= 2
- Ha de ser resistent a la intempèrie (INTA 16 06 02).
- Envelliment accelerat (INTA 16 06 55): < 6 unitats pèrdua de lluminositat (INTA 16 02 08)
- Resistència a l'abrasió (UNE 56818): Danys moderats
- Esgrogueïment accelerat per colors amb reflectància aparent superior al 80% (INTA 160.603): < 0,12
ESMALT DE POLIURETÀ D'UN COMPONENT:
Característiques de la pel·lícula líquida:
- Amb l'envàs ple i al cap de 3 minuts d'agitació (INTA 16 32 03) no ha de tenir coàguls, pells, dipòsits durs ni flotació de pigments.
- Ha de tenir la consistència adequada per a la seva aplicació amb brotxa. Ha de fer córrer la brotxa, ha de fluir bé i ha de deixar una capa uniforme després de l'assecatge.
- Temperatura d'inflamació (INTA 16 02 32A): > 30°C
- Temps d'assecatge a 23°C ± 2°C i 50% ± 5% HR (INTA 16 02 29): - Al tacte: < 3 h - Totalment sec: < 8 h
- Índex d'anivellament a 23 ± 2°C i 50 ± 5% HR (INTA 16 02 89): >= 5
- Índex de despreniments a 23 ± 2°C i 50 ± 5% HR (INTA 16 02 88): >= 4
Característiques de la pel·lícula seca:
- La pintura ha de ser de color estable i insaponificable.
- Adherència (UNE 48032): <= 2
- Ha de ser resistent a la intempèrie (INTA 16 06 02).
- Envelliment accelerat (INTA 16 06 05): < 6 unitats pèrdua de lluminositat (INTA 16 02 08)
- Resistència a l'abrasió (UNE 56818): Danys petits
- Adherència i resistència a l'impacte:

	A les 24 h	Al cap de 7 dies
Adherència al quadriculat:	100%	100%
Impacte directe o indirecte:		
Bola de 12,5 des de 50 cm (INTA 160.266)	Bé	Ha de complir

- Resistència a la càrrega concentrada en moviment (UNE 56-814): Danys moderats
- Resistència a la càrrega rodant (UNE 56-815): Danys petits
- Resistència a la càrrega arrossegada (UNE 56-816): Danys petits
- Resistència al ratllat (UNE 48-173): Resistent
- Resistència a la calor (UNE 48-033): Ha de complir

- Resistència química: - A l'àcid cítric al 10%: 15 dies - A l'acid làctic al 5%: 15 dies - A l'àcid acètic al 5%: 15 dies - A l'oli de cremar: Cap modificació - Al xilol: Cap modificació - Al clorur sòdic al 20%: 15 dies - A l'aigua: 15 dies
ESMALT DE POLIURETÀ DE DOS COMPONENTS:
Cal barrejar els dos components abans de l'aplicació.
Característiques de la pel·lícula líquida:
- Ha de tenir la consistència adequada per a la seva aplicació amb brotxa. Ha de fer córrer la brotxa, ha de fluir bé i ha de deixar una capa uniforme després de l'assecatge.
- Temperatura d'inflamació (INTA 16 02 32A): > 30°C
- Temps d'assecatge a 23°C ± 2°C i 50% ± 5% HR (INTA 16 02 29): - Al tacte: < 3 h - Totalment sec: < 8 h
Característiques de la pel·lícula seca:
- La pintura ha de ser de color estable i insaponificable.
- Adherència (UNE 48032): <= 2
- Ha de ser resistent a la intempèrie (INTA 16 06 02).
- Envelliment accelerat (INTA 16 06 55): < 6 unitats pèrdua de lluminositat (INTA 16 02 08)
- Resistència a l'abrasió (UNE 56818): Danys petits
- Ha de tenir bona resistència química als àcids diluïts, als hidrocarburs, les sals i als detergents.
ESMALT DE POLIURETÀ URETANAT:
Un cop preparada ha de tenir una consistència adequada per a la seva aplicació amb brotxa, corró o pistola fins a l'impregnació de la superfície a tractar.
Temps d'assecatge a 20°C: 1 - 2 h
Ha de tenir bona resistència a l'aigua salada i al sol.
ESMALT DE DISPERSIÓ ACRÍLICA:
Un cop preparada ha de tenir una consistència adequada per a la seva aplicació amb brotxa, corró o pistola fins a l'impregnació de la superfície a tractar.
Temperatura d'inflamació (INTA 16 02 32A): Ininflamable
Temps d'assecatge a 23°C ± 2°C i 50% ± 5% HR (INTA 16 02 29):
- Al tacte: < 20 min
- Totalment sec: < 1 h
ESMALT DE CLORCAUTXÚ:
Un cop preparada ha de tenir una consistència adequada per a la seva aplicació amb brotxa o corró.
Temps d'assecatge a 23°C ± 2°C i 50% ± 5% HR (INTA 16 02 29):
- Al tacte: < 30 min
- Totalment sec: < 2 h
Ha de ser resistent a l'aigua dolça i salada, als àcids i als àlcalis.
ESMALT EPOXI:
Un cop preparada ha de tenir una consistència adequada per a la seva aplicació amb brotxa, corró o pistola.
Temperatura d'inflamació (INTA 16 02 29): > 30°C
Temps d'assecatge a 23°C ± 2°C i 50% ± 5% HR (INTA 16 02 29):
- Al tacte: < 30 min
- Totalment sec: < 10 h
Ha de tenir bona resistència al desgast.
Ha de ser resistent a l'àcid làctic 1%, acètic 10%, clorhídric 20%, cítric 30%, sosa i solucions bàsiques, als hidrocarburs (benzina, querosè) als olis animals i vegetals, a l'aigua, als detergents i a l'alcohol etílic 10%.
Resistència mecànica (després de 7 dies de polimerització):
- Tracció: >= 16 N/mm2
- Compressió: >= 85 N/mm2
Resistència a la temperatura: 80°C
PASTA PLÀSTICA DE PICAR:
Característiques de la pel·lícula líquida:
- Amb l'envàs ple i al cap de 3 minuts d'agitació (INTA 16 32 03) no ha de tenir coàguls, pells, dipòsits durs ni flotació de pigments.
- Ha de tenir una consistència adequada.
- Finor de mòlta dels pigments (INTA 16 02 55): < 50 micres
- Temps d'assecatge a 23°C ± 2°C i 50% ± 5% HR (INTA 16 02 29): - Al tacte: < 1 h - Totalment sec: < 2 h
- Pes específic: < 17 kN/m3
- Relació: volum del pigment/volum de la resina (PVC): < 80%
Característiques de la pel·lícula seca:
- La pintura ha de ser de color estable i insaponificable.
- Adherència (UNE 48032): <= 2
- Resistència al rentat (DIN 53778): - Pintura plàstica per a interiors o pasta plàstica: >= 1000 cicles - Pintura plàstica per a exteriors: >= 5000 cicles
- Solidesa a la llum (NF-T-30.057): Ha de complir
- Transmissió del vapor d'aigua (NF-T-30.018): Ha de complir
- Resistència a la immersió (UNE 48-144): No s'observen canvis o defectes

- Resistència a la intempèrie (DIN 18363): Ha de complir
- Resistència a l'abrasió (NF-T-30.015): Ha de complir
- Resistència a la calor (UNE 48-033): Ha de complir

2.- CONDICIONS DE SUBMINISTRAMENT I EMMAGATZEMATGE

PINTURA A LA COLA, AL LÀTEX, ACRÍLICA, PLÀSTICA, ESMALT GRAS, SINTÈTIC, DE POLIURETÀ, DE DISPERSIÓ ACRÍLICA, EPOXI I PASTA DE PICAR:

Subministrament: En pots o bidons.

Emmagatzematge: En llocs ventilats i no exposats al sol, dins del seu envàs tancat i sense contacte amb el terra. S'ha de preservar de les gelades.

PINTURA A LA CALÇ:

Subministrament de la calç aèria en terrossos o envasada.

La calç hidràulica ha de subministrar-se en pols.

Emmagatzematge: En llocs ventilats i no exposats al sol, dins del seu envàs tancat i sense contacte amb el terra. S'ha de preservar de les gelades.

PINTURA AL CIMENT:

Subministrament: En pols, en envasos adequats.

Emmagatzematge: En llocs ventilats i no exposats al sol, dins del seu envàs tancat i sense contacte amb el terra. S'ha de preservar de les gelades.

3.- UNITAT I CRITERI D'AMIDAMENT

Unitat d'amidament: la indicada a la descripció de l'element

Criteri d'amidament: quantitat necessària subministrada a l'obra

4.- NORMATIVA DE COMPLIMENT OBLIGATORI

No hi ha normativa de compliment obligatori.

5.- CONDICIONS DE CONTROL DE RECEPCIÓ

CONDICIONS DE MARCATGE I CONTROL DE LA DOCUMENTACIÓ EN PINTURA A LA COLA, AL LÀTEX, ACRÍLICA, PLÀSTICA, ESMALT GRAS, SINTÈTIC, DE POLIURETÀ, DE DISPERSIÓ ACRÍLICA, EPOXI I PASTA DE PICAR:

A cada envàs hi ha d'haver les dades següents:

- Identificació del fabricant
- Nom comercial del producte
- Identificació del producte
- Codi d'identificació
- Pes net o volum del producte
- Data de caducitat
- Instruccions d'ús
- Dissolvents adequats
- Límits de temperatura
- Temps d'assecatge al tacte, total i de repintat
- Toxicitat i inflamabilitat
- Proporció de la barreja i temps d'utilització, en els productes de dos components
- Color i acabat, en la pintura plàstica o al làtex i en l'esmalt sintètic, de poliuretà

CONDICIONS DE MARCATGE I CONTROL DE LA DOCUMENTACIÓ EN PINTURA A LA CALÇ:

A cada envàs hi ha d'haver les dades següents:

- Identificació del fabricant
- Nom comercial del producte
- Identificació del producte
- Codi d'identificació
- Pes net o volum del producte
- Toxicitat i inflamabilitat

CONDICIONS DE MARCATGE I CONTROL DE LA DOCUMENTACIÓ EN PINTURA AL CIMENT:

A cada envàs hi ha d'haver les dades següents:

- Identificació del fabricant
- Nom comercial del producte
- Identificació del producte
- Codi d'identificació
- Pes net o volum del producte
- Instruccions d'ús
- Temps d'estabilitat de la barreja
- Temperatura mínima d'aplicació
- Temps d'assecatge
- Rendiment teòric en m/l
- Color

OPERACIONS DE CONTROL:

Els punts de control més destacables són els següents:

- En cada subministrament d'esmalt, es comprovarà que l'etiquetatge dels envasos contingui les dades exigides a les especificacions.

El control de recepció de material verificarà que les característiques dels materials són coincidents amb l'establert en la DT. Aquest control ha de complir l'especificat en l'apartat 7.2 del CTE.

Control de documentació: documents d'origen (full de subministrament i etiquetat), certificat de

garantia del fabricant, en el seu cas, (signat per persona física) i els documents de conformitat o autoritzacions administratives exigides, inclòs la documentació corresponent al marcatge CE quan sigui pertinent.

Control mitjançant distintius de qualitat i avaluacions d'idoneïtat: En el cas que el fabricant disposi de marques de qualitat, ha d'aportar-ne la documentació corresponent.

Control de recepció mitjançant assaigs: Si el material disposa d'una marca legalment reconeguda a un país de la CEE (Marcatge CE, AENOR, etc.) es podrà prescindir dels assaigs de control de recepció de les característiques del material garantides per la marca; i la DF sol·licitarà en aquest cas, els resultats dels assaigs corresponents al subministrament rebut. En qualsevol cas, la DF podrà sol·licitar assaigs de control de recepció si ho creu convenient.

- Comprovació de l'estat de conservació de la pintura, en un 10 % dels pots rebuts (INTA 16 02 26).

OPERACIONS DE CONTROL EN PINTURA PLÀSTICA:

- Recepció del certificat de qualitat del fabricant, on constin els resultats dels assaigs següents:
- Determinació de la finor de mòlta dels pigments INTA 16.02.55 (10.57) - Temps d'assecatge INTA 16.02.29 (6.57) - Pes específic UNE EN ISO 2811-1 - Capacitat de cobriment en humitat INTA 16.02.62(9.82) - Capacitat de cobriment en sec INTA 16.02.61(2.58) - Conservació de la pintura (cada 100 m2) INTA 16.02.26 En cas de no rebre aquests resultats abans del inici de l'activitat, o que la DF no els consideri representatius, el contractista haurà de realitzar els assaigs corresponents, al seu càrrec i fora del pressupost d'autocontrol.

CRITERIS DE PRESA DE MOSTRES:

Els controls s'han de realitzar segons les instruccions de la DF i els criteris indicats a les normes de procediment corresponents.

INTERPRETACIÓ DE RESULTATS I ACTUACIONS EN CAS D'INCOMPLIMENT:

No s'acceptaran els pots de pintura que no estiguin degudament etiquetats i/o certificats, així com els que presentin mal estat de conservació i/o emmagatzematge.

En cas d'observar deficiències en l'estat de conservació d'un pot, es rebutjarà la unitat corresponent i s'incrementarà la inspecció, en primera instància, fins al 20 % dels pots subministrats. Si es continuen observant irregularitats, es passarà a controlar el 100% del subministrament.

Els assaigs d'identificació han de resultar d'acord a les especificacions del plec i a les condicions garantides en el certificat del material. En cas d'incompliment, es realitzarà l'assaig sobre dues mostres més del mateix lot, acceptant-ne el conjunt sempre que els dos resultats estiguin d'acord a dites especificacions.

B8 REVESTIMENTS

B8K ESCOPIDORS

B8K4- ESCOPIDOR DE PLANXA PLEGADA D'ALUMINI ANODITZAT

0.- ELEMENTS QUE CONTEMPLA EL PLEC

B8K4-16l1.

1.- DEFINICIÓ I CONDICIONS DELS ELEMENTS

Planxa metàl·lica conformada amb plegadora automàtica per a la formació de coronament de murs o d'escopidors de tancaments.

S'han considerat els tipus de planxa següents:

- Planxa d'alumini lacat
- Planxa d'alumini anoditzat

CARACTERÍSTIQUES GENERALS:

Ha de tenir la forma i dimensions indicats a la DT.

No ha de tenir defectes superficials, com és ara cops, bonys, ratlles o defectes de l'acabat superficial.

La superfície ha de ser llisa i plana.

Les arestes han de ser rectes i escairades.

El gruix de la planxa ha de ser constant.

Toleràncies:

- Llargària o amplària: ± 1 mm
- Rectitud d'arestes: ± 2 mm/m
- Planor: ± 1 mm/m

- Desenvolupament: ± 3 mm
PLANXA D'ALUMINI ANODITZAT:
Han d'estar protegits superficialment amb una capa d'òxid d'alumini, segellada posteriorment.
PLANXA D'ALUMINI LACAT:
Han d'estar protegits superficialment amb una capa de lacat, obtinguda per algun dels procediments següents:
- Vernís humit: Amb vernís de poliuretà o de resines acríliques
- Recobriment amb pols: De poliuretà, de polièster o acrílica
Lacat del perfil: >= 60 micres
2.- CONDICIONS DE SUBMINISTRAMENT I EMMAGATZEMATGE
Subministrament: Embalades en paquets protegits amb fusta, de manera que no s'alterin les seves característiques.
Les planxes s'han de subministrar tallades a mida, del taller, diferenciades per tipus de perfil i acabats.
Emmagatzematge: als seus embalatges, col·locats lleugerament inclinats per que permetin evacuar l'aigua, en llocs protegits d'impactes.
3.- UNITAT I CRITERI D'AMIDAMENT
Unitat d'amidament: la indicada a la descripció de l'element
Criteri d'amidament: quantitat necessària subministrada a l'obra
4.- NORMATIVA DE COMPLIMENT OBLIGATORI
No hi ha normativa de compliment obligatori.
5.- CONDICIONS DE CONTROL DE RECEPCIÓ
OPERACIONS DE CONTROL:
Inspecció visual del material a la seva recepció, en referència a l'aspecte i característiques geomètriques.
El control de recepció de material verificarà que les característiques dels materials són coincidents amb l'establert en la DT. Aquest control ha de complir l'especificat en l'apartat 7.2 del CTE.
Control de documentació: documents d'origen (full de subministrament i etiquetat), certificat de garantia del fabricant, en el seu cas, (signat per persona física) i els documents de conformitat o autoritzacions administratives exigides, inclòs la documentació corresponent al marcatge CE quan sigui pertinent.
Control mitjançant distintius de qualitat i avaluacions d'idoneïtat: En el cas que el fabricant disposi de marques de qualitat, ha d'aportar-ne la documentació corresponent.
Control de recepció mitjançant assaigs: Si el material disposa d'una marca legalment reconeguda a un país de la CEE (Marcatge CE, AENOR, etc.) es podrà prescindir dels assaigs de control de recepció de les característiques del material garantides per la marca; i la DF sol·licitarà en aquest cas, els resultats dels assaigs corresponents al subministrament rebut. En qualsevol cas, la DF podrà sol·licitar assaigs de control de recepció si ho creu convenient.
Abans de començar l'obra, si varia el subministrament, i per a cada tipus diferent que arribi a l'obra, es demanaran al contractista els certificats del fabricant que garanteixin el compliment del plec de condicions tècniques, incloent, en el cas d'alumini lacat els resultats dels assaigs de gruix de protecció, i en el cas d'acabats de zinc, el contingut de zinc realitzats per un laboratori acreditat. En cas de no presentar aquests resultats, o que la DF tingui dubtes de la seva representativitat, es realitzaran aquests assaigs sobre el material rebut, a càrrec del contractista.
En el cas que es realitzi el control mitjançant assaigs, s'ha de fer les comprovacions següents:
- Sobre un 10% de les peces rebudes, es realitzarà la comprovació de les característiques geomètriques següents: - Llargària - Amplària - Gruix - Rectitud d'arestes - Planor
CRITERIS DE PRESA DE MOSTRES:
S'han de seguir les instruccions de la DF i els criteris de les normes de procediment indicades en cada assaig.
INTERPRETACIÓ DE RESULTATS I ACTUACIONS EN CAS D'INCOMPLIMENT:
Si en els terminis establerts al començar l'obra no es fa l'entrega dels certificats de qualitat del fabricant, es realitzarà una sèrie completa d'assaigs sobre el material rebut a càrrec del Contractista.
En general, els resultats dels assaigs sobre totes les peces de les mostres han de complir les condicions especificades.
En cas d'incompliment en un assaig, es repetirà, a càrrec del contractista, sobre el doble numero de mostres del mateix lot, acceptant-ne aquest, quan els resultats obtinguts siguin conformes a les especificacions exigides.
En cas d'incompliment d'una característica geomètrica, es rebutjarà la peça en concret i s'ampliarà el control sobre un 20 % de les peces. Si apareixen més incompliments es realitzarà el control sobre el 100% del material rebut.

_____

B8 REVESTIMENTS

B8Z MATERIALS ESPECIALS PER A REVESTIMENTS

B8Z6- IMPRIMACIÓ

0.- ELEMENTS QUE CONTEMPLA EL PLEC

B8Z6-0P2I.

1.- DEFINICIÓ I CONDICIONS DELS ELEMENTS
Materials per a envernissats, emprimacions i tractaments superficials.
S'han considerat els tipus següents:
- Emprimació antioxidant: Emprimació sintètica de mini de plom electrolític, modificada eventualment amb oli de llinosa
- Emprimació antioxidant grassa: Emprimació de mini de plom electrolític barrejada amb olis i dissolvents
- Emprimació antioxidant al clorocautxú, a base de clorocautxú modificat
- Emprimació antioxidant al poliuretà: Emprimació de dos components a base de resines de poliuretà soles o modificades
- Emprimació de làtex: Emprimació de polímer vinílic en dispersió
- Emprimació fosfatant a base de resines viníliques o fenòliques, soles o modificades que catalitzen en ser barrejades amb un activador
IMPRIMACIÓ ANTIOXIDANT:
Característiques de la pel·lícula líquida:
- Amb l'envàs ple i al cap de 3 minuts d'agitació (INTA 16 32 03) no ha de tenir coàguls, pells, dipòsits durs ni flotació de pigments.
- Pigment: >= 26% de mini de plom electrolític
- Puresa del mini de plom electrolític (INTA 16 12 11): >= 99,6%
- Finor de la mòlta (INTA 16 02 55): < 50 micres
- Temperatura d'inflamació (INTA 16 02 32): > 25°C
- Índex d'anivellament a 23 ± 2°C i 50 ± 5% HR (INTA 16 02 89): > 3
- Temps d'assecatge a 23 ±2°C i 50 ±5% HR (INTA 16 02 29): - Al tacte: < 1 h - Totalment seca: < 6 h
- Pes específic a 23 ± 2°C, 50 ± 5% HR (INTA 16 42 03): > 18 kN/m3
- Rendiment per a una capa de 30 - 40 micres: > 4 m2/kg
Característiques de la pel·lícula seca:
- Resistència a la boira marina (INTA 16 01 01, ASTM B.117-73, oxidació marina 8 (0,1%) ASTM D.610-68): >= 150 h
- Adherència (UNE 48032): <= 2
IMPRIMACIÓ ANTIOXIDANT GRASSA:
Ha de tenir una consistència adequada per a la seva aplicació amb brotxa.
Temperatura d'inflamació (INTA 16 02 32): > 30°C
Temps d'assecatge a 23 ±2°C i 50 ±5% HR (INTA 16 02 29):
- Al tacte: < 1 h
- Totalment seca: < 18 h
Pes específic a 20°C: > 23 kN/m3
Rendiment per una capa de 45 - 50 micres: > 4 m2/kg
IMPRIMACIÓ ANTIOXIDANT AL CLORCAUTXÚ:
Ha de tenir una consistència adequada per a la seva aplicació amb brotxa o pistola.
Temperatura d'inflamació (INTA 16 02 32): > 23°C
Temps d'assecatge a 23 ±2°C i 50 ±5% HR (INTA 16 02 29):
- Al tacte: < 45 min
- Totalment seca: < 4 h
Pes específic a 20°C: > 17,3 kN/m3
Rendiment per una capa de 40 - 45 micres: > 4 m2/kg
IMPRIMACIÓ ANTIOXIDANT AL POLIURETÀ:
Ha de tenir una consistència adequada per a la seva aplicació amb brotxa o pistola.
Temps d'assecatge a 23 ±2°C i 50 ±5% HR (INTA 16 02 29):
- Al tacte: < 15 min
- Totalment seca: < 2 h
Pes específic a 20°C: > 13,5 kN/m3
Rendiment per una capa de 40 - 45 micres: > 4 m2/kg
IMPRIMACIÓ DE LÀTEX:

Característiques de la pel·lícula líquida:
- Amb l'envàs ple i al cap de 3 minuts d'agitació (INTA 16.32.03) no ha de tenir coàguls, pells ni dipòsits durs
- Ha de tenir una consistència adequada per a la seva aplicació amb brotxa. Ha de fer córrer la brotxa i ha de fluir bé, i ha de deixar una capa uniforme després de l'assecat - Al tacte: < 30 min - Totalment seca: < 2 h
- Temps d'assecatge a 23 ±2°C i 50 ±5% HR (INTA 16 02 29):
Característiques de la pel·lícula seca:
- Adherència (UNE 48032): <= 2
IMPRIMACIÓ FOSFATANT:
Característiques de la pel·lícula líquida:
- La mescla preparada, al cap de 3 minuts d'agitació, no ha de tenir coàguls, pells ni dipòsits durs
- Ha de tenir una consistència adequada per a la seva aplicació amb brotxa. Ha de fer córrer la brotxa i ha de fluir bé, i ha de deixar una capa uniforme després de l'assecat
- Temps d'assecatge a 23 ±2°C i 50 ±5% HR (INTA 16 02 29): - Al tacte: < 15 min - Totalment seca: < 1 h
Característiques de la pel·lícula seca:
- Gruix de la capa: 4 - 10 micres
- Adherència (UNE 48032): <= 2
2.- CONDICIONS DE SUBMINISTRAMENT I EMMAGATZEMATGE
Subministrament: En pots o bidons.
Emmagatzematge: En llocs ventilats i no exposats al sol, dins del seu envàs tancat i sense contacte amb el terra. S'ha de preservar de les gelades.
3.- UNITAT I CRITERI D'AMIDAMENT
Unitat d'amidament: la indicada a la descripció de l'element
Criteri d'amidament: quantitat necessària subministrada a l'obra
4.- NORMATIVA DE COMPLIMENT OBLIGATORI
No hi ha normativa de compliment obligatori.
5.- CONDICIONS DE CONTROL DE RECEPCIÓ
CONDICIONS DE MARCATGE I CONTROL DE LA DOCUMENTACIÓ:
A cada envàs hi ha d'haver les dades següents:
- Identificació del fabricant
- Nom comercial del producte
- Identificació del producte
- Codi d'identificació
- Pes net o volum del producte
- Data de caducitat
- Instruccions d'ús
- Dissolvents adequats
- Límits de temperatura
- Temps d'assecatge al tacte, total i de repintat
- Toxicitat i inflamabilitat
- Temps d'inducció de la mescla i vida de la mescla, en els productes de dos components.
OPERACIONS DE CONTROL:
Els punts de control més destacables són els següents:
- En cada subministrament d'esmalt, es comprovarà que l'etiquetatge dels envasos contingui les dades exigides a les especificacions.
El control de recepció de material verificarà que les característiques dels materials són coincidents amb l'establert en la DT. Aquest control ha de complir l'especificat en l'apartat 7.2 del CTE.
Control de documentació: documents d'origen (full de subministrament i etiquetat), certificat de garantia del fabricant, en el seu cas, (signat per persona física) i els documents de conformitat o autoritzacions administratives exigides, inclòs la documentació corresponent al marcatge CE quan sigui pertinent.
Control mitjançant distintius de qualitat i avaluacions d'idoneïtat: En el cas que el fabricant disposi de marques de qualitat, ha d'aportar-ne la documentació corresponent.
Control de recepció mitjançant assaigs: Si el material disposa d'una marca legalment reconeguda a un país de la CEE (Marcatge CE, AENOR, etc.) es podrà prescindir dels assaigs de control de recepció de les característiques del material garantides per la marca; i la DF sol·licitarà en aquest cas, els resultats dels assaigs corresponents al subministrament rebut. En qualsevol cas, la DF podrà sol·licitar assaigs de control de recepció si ho creu convenient.
OPERACIONS DE CONTROL EN IMPRIMACIÓ D'ELEMENTS METÀL·LICS:
Els punts de control més destacables són els següents:
- Recepció del certificat de qualitat del fabricant, on constin els resultats dels assaigs següents:
- Assaigs sobre pintura líquida: - Dotació de pigment - Puresa del mini de plom electrolític INTA 16.12.11 - Finor de la mòlta dels pigments INTA 16.02.55 (10.57)
- Temperatura d'inflamació INTA 16.02.32A (7.61) - Pes específic UNE-EN ISO 2811-1
- Índex d'anivellament INTA.16.02.89 (9.68) - Temps d'assecatge INTA 16.02.29 (6.57)

- Assaigs sobre pel·lícula seca: - Resistència a la boira marina UNE EN ISO 9227 - Adherència UNE EN ISO 2409 En cas de no rebre aquests resultats abans del inici de l'activitat, o que la DF no els consideri representatius, el contractista haurà de realitzar els assaigs corresponents, al seu càrrec i fora del pressupost d'autocontrol.
CRITERIS DE PRESA DE MOSTRES:
Els controls s'han de realitzar segons les instruccions de la DF i els criteris indicats a les normes de procediment corresponents.
INTERPRETACIÓ DE RESULTATS I ACTUACIONS EN CAS D'INCOMPLIMENT EN IMPRIMACIÓ D'ELEMENTS METÀL·LICS:
No s'acceptaran els pots de pintura que no estiguin degudament etiquetats i/o certificats, així com els que presentin mal estat de conservació i/o emmagatzematge.
En cas d'observar deficiències en l'estat de conservació d'un pot, es rebutjarà la unitat corresponent i s'incrementarà la inspecció, en primera instància, fins al 20 % dels pots subministrats. Si es continuen observant irregularitats, es passarà a controlar el 100% del subministrament.
Els assaigs d'identificació han de resultar d'acord a les especificacions del plec i a les condicions garantides en el certificat del material. En cas d'incompliment, es realitzarà l'assaig sobre dues mostres més del mateix lot, acceptant-ne el conjunt sempre que els dos resultats estiguin d'acord a dites especificacions.

B8 REVESTIMENTS

B8Z MATERIALS ESPECIALS PER A REVESTIMENTS

B8ZG- PERFIL U D'ALUMINI ANODITZAT

0.- ELEMENTS QUE CONTEMPLA EL PLEC
B8ZG-17X9.

1.- DEFINICIÓ I CONDICIONS DELS ELEMENTS
Perfils per a junts de parets, sostres o de racó de parets o sostres.
S'han considerat els tipus següents:
- Perfil simple de PVC
- Perfil simple de neoprè, format per material elastomèric obtingut de cautxú sintètic amb materials d'addició
- Perfil de neoprè format per material elastomèric obtingut de cautxú sintètic amb materials d'addició i suport d'alumini
- Perfil de neoprè format per material elastomèric obtingut de cautxú sintètic amb materials d'addició i grapes d'acer
- Perfil de PVC o d'alumini, amb grapes d'acer
CARACTERÍSTIQUES GENERALS:
El perfil desplegat ha de tenir un aspecte uniforme i sense fissures, deformacions, forats o altres defectes.
La secció ha de ser constant en tota la llargària.
PERFIL SIMPLE DE NEOPRÈ:
Ha de ser resistent a olis, àcids d'ús domèstic i betums.
Duresa Shore A: 57 - 67
Resistència tèrmica: -30°C - +120°C
PERFIL DE NEOPRÈ I SUPORT D'ALUMINI:
Ha de portar els forats necessaris per a la seva fixació.
El suport s'ha d'adaptar a la situació del junt si és junt recte, si és junt de racó, en aquest cas els perfils de suport han de formar un angle recte.
Ha de ser resistent a olis, àcids d'ús domèstic i betums.
El perfil de neoprè ha d'anar inserit dins del suport d'alumini.
Duresa Shore A: 57 - 67
PERFIL DE NEOPRÈ I GRAPES D'ACER:
Ha de ser resistent a olis, àcids d'ús domèstic i betums.
Ha de portar una cinta d'acer inserida en el perfil de neoprè amb els forats necessàris per a fixar, per pressió, les grapes d'acer inoxidable.
Duresa Shore A: 57 - 67
Número de grapes: 5/m

Llargària de perfil: 20 m
PERFIL DE PVC AMB GRAPES D'ACER O D'ALUMINI AMB GRAPES D'ACER:
Ha de portar grapes d'acer inoxidable per a inserir-les en el perfil.
La forma del perfil ha de permetre fixar la grapa en el lloc desitjat, per lliscament en l'obertura d'aquest i pressió.
Número de grapes: 4/3 m
Llargària de perfil: 3 m
2.- CONDICIONS DE SUBMINISTRAMENT I EMMAGATZEMATGE
Subministrament: Embalat, de manera que no s'alterin les seves característiques.
Emmagatzematge: A cobert, de manera que no s'alterin les seves condicions.
3.- UNITAT I CRITERI D'AMIDAMENT
Unitat d'amidament: la indicada a la descripció de l'element
Criteri d'amidament: quantitat necessària subministrada a l'obra
4.- NORMATIVA DE COMPLIMENT OBLIGATORI
No hi ha normativa de compliment obligatori.

B8 REVESTIMENTS

B8Z MATERIALS ESPECIALS PER A REVESTIMENTS

B8ZK- PROTECTOR QUÍMIC INSECTICIDA-FUNGICIDA

0.- ELEMENTS QUE CONTEMPLA EL PLEC

B8ZK-0P39.

1.- DEFINICIÓ I CONDICIONS DELS ELEMENTS
Materials per a envernissats, emprimacions i tractaments superficials.
S'han considerat els tipus següents:
- Protector químic insecticida-fungicida per a fusta: Producte protector de la fusta o els seus productes derivats, mitjançant el control dels organismes que destrueixen o alteren la fusta, classificat com a TP8 pel R.D. 830/2010
PROTECTOR QUÍMIC INSECTICIDA-FUNGICIDA:
Amb l'envàs ple i al cap de 3 minuts d'agitació (INTA 16 32 03) no ha de tenir coàguls, pells ni dipòsits durs.
Ha de tenir una consistència adequada per a impregnar bé les fibres.
Adherència (UNE 48-032): <= 2
2.- CONDICIONS DE SUBMINISTRAMENT I EMMAGATZEMATGE
Subministrament: En pots o bidons.
Emmagatzematge: En llocs ventilats i no exposats al sol, dins del seu envàs tancat i sense contacte amb el terra. S'ha de preservar de les gelades.
3.- UNITAT I CRITERI D'AMIDAMENT
Unitat d'amidament: la indicada a la descripció de l'element
Criteri d'amidament: quantitat necessària subministrada a l'obra
4.- NORMATIVA DE COMPLIMENT OBLIGATORI
No hi ha normativa de compliment obligatori.
5.- CONDICIONS DE CONTROL DE RECEPCIÓ
CONDICIONS DE MARCATGE I CONTROL DE LA DOCUMENTACIÓ:
A cada envàs hi ha d'haver les dades següents:
- Identificació del fabricant
- Nom comercial del producte
- Identificació del producte
- Codi d'identificació
- Pes net o volum del producte
- Data de caducitat
- Instruccions d'ús
- Dissolvents adequats
- Límits de temperatura
- Temps d'assecatge al tacte, total i de repintat
- Toxicitat i inflamabilitat
- Temps d'inducció de la mescla i vida de la mescla, en els productes de dos components.

OPERACIONS DE CONTROL:
Els punts de control més destacables són els següents:
- En cada subministrament d'esmalt, es comprovarà que l'etiquetatge dels envasos contingui les dades exigides a les especificacions.
El control de recepció de material verificarà que les característiques dels materials són coincidents amb l'establert en la DT. Aquest control ha de complir l'especificat en l'apartat 7.2 del CTE.
Control de documentació: documents d'origen (full de subministrament i etiquetat), certificat de garantia del fabricant, en el seu cas, (signat per persona física) i els documents de conformitat o autoritzacions administratives exigides, inclòs la documentació corresponent al marcatge CE quan sigui pertinent.
Control mitjançant distintius de qualitat i avaluacions d'idoneïtat: En el cas que el fabricant disposi de marques de qualitat, ha d'aportar-ne la documentació corresponent.
Control de recepció mitjançant assaigs: Si el material disposa d'una marca legalment reconeguda a un país de la CEE (Marcatge CE, AENOR, etc.) es podrà prescindir dels assaigs de control de recepció de les característiques del material garantides per la marca; i la DF sol·licitarà en aquest cas, els resultats dels assaigs corresponents al subministrament rebut. En qualsevol cas, la DF podrà sol·licitar assaigs de control de recepció si ho creu convenient.
CRITERIS DE PRESA DE MOSTRES:
Els controls s'han de realitzar segons les instruccions de la DF i els criteris indicats a les normes de procediment corresponents.

B8 REVESTIMENTS

B8Z MATERIALS ESPECIALS PER A REVESTIMENTS

B8ZM- SEGELLADORA

0.- ELEMENTS QUE CONTEMPLA EL PLEC

B8ZM-0P35.

1.- DEFINICIÓ I CONDICIONS DELS ELEMENTS
Materials per a envernissats, emprimacions i tractaments superficials.
S'han considerat els tipus següents:
- Segelladora: Producte segellant per a fusta, guix i ciment i paviments porosos
SEGELLADORA AMB POLÍMERS ACRÍLICS:
pH sobre T.Q.:7,75
SEGELLADORA:
Característiques de la pel·lícula líquida:
- Amb l'envàs ple i al cap de 3 minuts d'agitació (INTA 16 32 03) no ha de tenir coàguls, pells, dipòsits durs ni flotació de pigments.
- Ha de tenir una dilució adequada per a la seva aplicació amb brotxa. Ha de fer córrer la brotxa, ha de fluir i anivellar bé, i ha de deixar una capa uniforme després de l'assecat
- Finor de la mòlta (INTA 16 02 55): < 60 micres
- Temperatura d'inflamació (INTA 16 02 32): > 30°C
- Temps d'assecatge a 23 ±2°C i 50 ±5% HR (INTA 16 02 29): - Al tacte: 30 min - 4 h - Totalment seca: < 12 h
- Rendiment per a una capa de 60 micres: > 10 m2/kg
Característiques de la pel·lícula seca:
- Adherència (UNE 48032): <= 2
2.- CONDICIONS DE SUBMINISTRAMENT I EMMAGATZEMATGE
Subministrament: En pots o bidons.
Emmagatzematge: En llocs ventilats i no exposats al sol, dins del seu envàs tancat i sense contacte amb el terra. S'ha de preservar de les gelades.
3.- UNITAT I CRITERI D'AMIDAMENT
Unitat d'amidament: la indicada a la descripció de l'element
Criteri d'amidament: quantitat necessària subministrada a l'obra
4.- NORMATIVA DE COMPLIMENT OBLIGATORI
No hi ha normativa de compliment obligatori.
5.- CONDICIONS DE CONTROL DE RECEPCIÓ

CONDICIONS DE MARCATGE I CONTROL DE LA DOCUMENTACIÓ:
A cada envàs hi ha d'haver les dades següents:
- Identificació del fabricant
- Nom comercial del producte
- Identificació del producte
- Codi d'identificació
- Pes net o volum del producte
- Data de caducitat
- Instruccions d'ús
- Dissolvents adequats
- Límits de temperatura
- Temps d'assecatge al tacte, total i de repintat
- Toxicitat i inflamabilitat
- Temps d'inducció de la mescla i vida de la mescla, en els productes de dos components.
OPERACIONS DE CONTROL:
Els punts de control més destacables són els següents:
- En cada subministrament d'esmalt, es comprovarà que l'etiquetatge dels envasos contingui les dades exigides a les especificacions.
El control de recepció de material verificarà que les característiques dels materials són coincidents amb l'establert en la DT. Aquest control ha de complir l'especificat en l'apartat 7.2 del CTE.
Control de documentació: documents d'origen (full de subministrament i etiquetat), certificat de garantia del fabricant, en el seu cas, (signat per persona física) i els documents de conformitat o autoritzacions administratives exigides, inclòs la documentació corresponent al marcatge CE quan sigui pertinent.
Control mitjançant distintius de qualitat i avaluacions d'idoneïtat: En el cas que el fabricant disposi de marques de qualitat, ha d'aportar-ne la documentació corresponent.
Control de recepció mitjançant assaigs: Si el material disposa d'una marca legalment reconeguda a un país de la CEE (Marcatge CE, AENOR, etc.) es podrà prescindir dels assaigs de control de recepció de les característiques del material garantides per la marca; i la DF sol·licitarà en aquest cas, els resultats dels assaigs corresponents al subministrament rebut. En qualsevol cas, la DF podrà sol·licitar assaigs de control de recepció si ho creu convenient.
CRITERIS DE PRESA DE MOSTRES:
Els controls s'han de realitzar segons les instruccions de la DF i els criteris indicats a les normes de procediment corresponents.

B9 MATERIAL PER A PAVIMENTS

B96 MATERIALS PER A VORADES

B962- PEÇA RECTA DE FORMIGÓ PER A VORADES

0.- ELEMENTS QUE CONTEMPLA EL PLEC

B962-0GQU.

1.- DEFINICIÓ I CONDICIONS DELS ELEMENTS
Peça prefabricada de formigó no armat amb o sense granulats reciclats, de forma prismàtica, massissa i amb una secció transversal adequada a les superfícies exteriors a les que delimita.
S'han considerat els tipus següents:
- Monocapa: Peça formada per un sol tipus de formigó
- Doble capa: Peça amb diferents tipus de formigó en la seva estructura principal i en la seva capa superficial
S'han considerat les formes següents:
- Recta
- Corba
- Recta amb rigola
- Per a guals
CARACTERÍSTIQUES GENERALS:
La peça ha de tenir un color i una textura uniformes a tota la superfície.
La cara vista no ha de tenir esquerdes, escantonaments ni altres defectes.

Les cares horitzontals han de ser planes i paral·leles.
El cantells poden ser bisellats, arrodonits, corbs o xamfranats.
No han de ser visibles els granulats del morter en la capa vista.
La textura i el color no han de presentar diferències significatives respecte de qualsevol mostra facilitada pel fabricant i aprovada pel comprador.
En el cas de peces bicapa, no ha d'existir separació entre les dues capes.
En les peces de color, pot estar acolorida la capa superficial o tota la peça.
La forma d'expressió de les mesures ha de ser: Alçària x amplària.
Gruix de la capa vista: >= 4 mm
Classes en funció de la resistència climàtica:
- Classe 1 (marcat A): sense mesura del % d'absorció d'aigua
- Classe 2 (marcat B): <= 6% d'absorció d'aigua
- Classe 3 (marcat D): valor mitjà <= 1 kg/m2 de pèrdua de massa després de l'assaig glaç-desglaç; cap valor unitari > 1,5
Classes en funció de la resistència al desgast per abrasió:
- Classe 1 (marcat F): sense mesura d'aquesta característica
- Classe 3 (marcat H): <= 23 mm
- Classe 4 (marcat I): <= 20 mm
Classes en funció de la resistència a flexió:
- Classe 1 (marcat S): valor mitjà: >= 3,5 MPa; valor unitari: >= 2,8 MPa
- Classe 2 (marcat T): valor mitjà: >= 5,0 MPa; valor unitari: >= 4,0 MPa
- Classe 3 (marcat U): valor mitjà: >= 6,0 MPa; valor unitari: >= 4,8 MPa
Les característiques dimensionals, físiques i mecàniques han de complir les especificacions de la norma UNE-EN 1340 i s'han de determinar segons aquesta norma.
Toleràncies:
- Desviació de la llargària respecte de la llargària nominal: ± 1% al mm més pròxim, >= 4 mm, <= 10 mm
- Desviació d'altres dimensions, excepte el radi: - Cares vistes: ± 3% al mm més pròxim, >= 3 mm, <= 5 mm - Altres parts: ± 5% al mm més pròxim, >= 3 mm, <= 10 mm
- Desviació màxima respecte de la planor i la rectitud en les cares planes i cantells rectes: - Dispositiu de mesura de 300 mm de llargària: ± 1,5 mm - Dispositiu de mesura de 400 mm de llargària: ± 2 mm - Dispositiu de mesura de 500 mm de llargària: ±2,5 mm - Dispositiu de mesura de 800 mm de llargària: ± 4 mm
2.- CONDICIONS DE SUBMINISTRAMENT I EMMAGATZEMATGE
Subministrament i emmagatzematge: De manera que no s'alterin les seves condicions.
3.- UNITAT I CRITERI D'AMIDAMENT
Unitat d'amidament: la indicada a la descripció de l'element
Criteri d'amidament: quantitat necessària subministrada a l'obra
4.- NORMATIVA DE COMPLIMENT OBLIGATORI
UNE-EN 1340:2004 Bordillos prefabricados de hormigón. Especificaciones y métodos de ensayo.
UNE 127340:2006 Bordillos prefabricados de hormigón. Especificaciones y métodos de ensayo. Complemento nacional a la Norma UNE-EN 1340.
5.- CONDICIONS DE CONTROL DE RECEPCIÓ
CONDICIONS DE MARCATGE I CONTROL DE LA DOCUMENTACIÓ:
A l'albarà de lliurament, hi ha de constar la següent informació com a mínim:
- Identificació del fabricant o la fàbrica
- Data d'entrega del producte, quan es produeix abans de la considerada com a apta per a l'ús
- Identificació de les classes en relació a la resistència climàtica, la resistència a l'abrasió i la resistència a la flexió
- Referència a la norma UNE-EN 1340
- Identificació del producte
- Marcat CE de conformitat amb el que disposa el Reial Decret 1328/1995, de 28 de juliol
En el cas que el material declari contingut reciclat, el fabricant ha de mostrar, si se li demana, la documentació que acrediti aquest contingut.
Sobre un 0,5 % de les peces, amb un mínim d'una unitat per paquet, o a l'embalatge quan no sigui reutilitzat, hi ha de constar la següent informació:
- Identificació del fabricant o la fàbrica
- Data de producció
- Data d'entrega del producte, quan es produeix abans de la considerada com a apta per a l'ús.
- Identificació de les classes en relació a la resistència climàtica, la resistència a l'abrasió i la resistència a la flexió
- Referència a la norma UNE-EN 1340
- A l'embalatge: marcat CE de conformitat amb el que disposa el Reial Decret 1328/1995, de 28 de juliol
El subministrador ha de posar a disposició de la DF en el cas que aquesta ho sol·liciti, la documentació següent, que acredita el marcatge CE, segons el sistema d'avaluació de conformitat aplicable, d'acord amb el que disposa l'apartat 7.2.1 del CTE: - Productes per a usos interns incloent les premises de transport públic de Nivell o Classe: A1*. * Productes o materials que no necessiten sotmetre's a assaig de reacció al foc (per exemple productes o materials de la classe A1 conformement

a la Decisió 96/603/CE, i les seves modificacions), - Productes per a cobertes de Nivell o Classe: es considera que satisfan els requisits enfront del foc extern **. ** Decisió de la Comissió 2000/553/CE, modificada, - Productes per a ús extern i acabat de carrers, cobrint àrees externes de circulació de vianants i de vehicles: - Sistema 4: Declaració de Prestacions
OPERACIONS DE CONTROL:
Els punts de control més destacables són els següents:
- En cada subministrament, es realitzaran els controls següents: - Inspecció visual del material, identificació de les marques corresponents (UNE-EN 1339, UNE-EN 1340) i recepció del certificat de qualitat del fabricant. - Control dimensional sobre un 10 % de les peces rebudes (UNE-EN 1339, UNE-EN 1340)
- Per a cada subministrador diferent, es prendran 3 mostres (sèries) de 3 peces cadascuna, per tal de realitzar els següents assaigs: - Resistència a flexió (UNE-EN 1340) - Absorció d'aigua (UNE-EN 1340) - Resistència a compressió de testimonis extrets de les peces de vorada (UNE-EN 12390-3)
En cas que el material disposi de la Marca AENOR, o una altra legalment reconeguda a un país de l'UE, s'ha de poder prescindir dels assaigs de control de recepció. La DF ha de sol·licitar, en aquest cas, els resultats dels assaigs corresponents al subministrament rebut, segons control de producció establert a la marca de qualitat del producte.
CRITERIS DE PRESA DE MOSTRES:
Les mostres es prendran a l'atzar segons les instruccions de la DF i els criteris de la norma UNE-EN 1339, UNE-EN 1340.
INTERPRETACIÓ DE RESULTATS I ACTUACIONS EN CAS D'INCOMPLIMENT:
No s'acceptaran les peces que no superin la inspecció visual, que no estiguin correctament identificades o que no arribin acompanyades del certificat de qualitat del fabricant.
La totalitat de les peces sobre les que es realitza el control geomètric, han de complir les especificacions del plec. En cas d'incompliment, s'incrementarà el control, en primer lloc, fins al 20% de les peces rebudes, i si continuen observant-se irregularitats, fins al 100% del subministrament.
En els assaigs de resistència a flexió i absorció d'aigua, s'han de complir, en cada una de les 3 mostres, les condicions de valor mitjà i valor individual indicats a les especificacions. Si una sèrie no compleix aquest requisit, es podran realitzar contrassaigs sobre dues mostres més (de 3 peces cadascuna) procedents del mateix lot, acceptant-ne el conjunt si ambdues resulten conformes a l'especifica't.

B9 MATERIAL PER A PAVIMENTS

B9G MATERIALS PER A PAVIMENTS DE FORMIGÓ

B9G3- POLS DE QUARS PER A PAVIMENTS DE FORMIGÓ

0.- ELEMENTS QUE CONTEMPLA EL PLEC

B9G3-0HRV.

1.- DEFINICIÓ I CONDICIONS DELS ELEMENTS
Materials per a l'execució de paviments de formigó.
S'han considerat els materials següents:
- Pols de marbre
- Pols de quars de color
- Pols de quars de color gris
- Perfil buit de PVC per a paviments de formigó
POLS DE MARBRE:
Additius en pols per a l'acabat de paviments de formigó.
Ha de provenir de la mòlta de marbres blancs durs. No s'admet la seva barreja amb granulats blancs d'altra naturalesa. Els grans han de ser de granulometria fina i com més contínua millor.
Mida dels grans: <= 0,32 mm
Contingut de pirites o d'altres sulfurs: 0
Contingut de matèria orgànica (UNE-EN 1744-1): Nul
Contingut de matèries perjudicials: <= 2%
Temperatura d'utilització (T): 5°C <= T <= 40°C
POLS DE QUARS:

Mescla seca d'agregats de quars, ciment pòrtland i productes químics catalitzadors de l'enduriment i eventualment colorants, per a utilitzar en l'acabat de paviments de formigó.
El quars ha de ser de gran puresa. Els grans han de tenir forma arrodonida o polièdrica amb la granulometria fina i com més contínua millor.
El ciment ha de complir amb els requisits establerts a l'UNE-EN 197-1 i els establerts a l'UNE 80305 quan s'utilitzi ciment blanc.
Els additius han de regular la hidratació del revestiment, plastificar i millorar el procés de cura.
Mida del granulat: 0,7 - 2 mm
Quantitat de ciment per kg preparat: 0,2 - 0,25 kg
Duresa del granulat (escala de Mohs): 7
Densitat: 1,5 g/cm3
PERFIL BUIT DE PVC:
Perfil buit de PVC extrusionat, per a col·locar prèviament al formigonament del paviment i formar junts de retracció del formigó.
Ha de tenir una superfície llisa, un color i un disseny uniformes i no ha de tenir irregularitats.
Ha de ser recte, de secció constant i no ha de presentar deformacions que no siguin les típiques línies d'una correcta extrusió.
Densitat (UNE 53-020, mètode B): 1400 - 1500 kg/m3
Temperatura de reblaniment Vicat (UNE 53-118, 50 N, 50°C/h): >= 80°C
Percentatge de cendres (UNE 53-090, mètode A, 950°C, 4 h): <= 14%
Resistència a la tracció (UNE 53-141): >= 40 N/mm2
Allargament a trencament (UNE 53-141): >= 110%
Resistència a l'impacte a 23°C (UNE 53-141): >= 1 kgm
Resistència a l'acetona (UNE 53-141): Sense esquerdes ni desmoronament
Estabilitat dimensional (UNE 53-141): <= 2%
Toleràncies:
- Gruix: ± 0,5 mm
- Alçària: ± 1 mm
- Pes: ± 5%
2.- CONDICIONS DE SUBMINISTRAMENT I EMMAGATZEMATGE
POLS DE MARBRE:
Subministrament: En sacs, de manera que no s'alterin les seves condicions.
Emmagatzematge: En lloc sec, protegit de la intempèrie, sense contacte directe amb el terreny i de manera que no s'alterin les seves característiques.
POLS DE QUARS:
En el sac hi han de figurar les dades següents:
- Nom del fabricant o marca comercial
- Pes net
- Data de preparació
- Distintiu de qualitat, si en té
Subministrament i emmagatzematge: De manera que no s'alterin les seves condicions.
PERFIL BUIT DE PVC:
Subministrament i emmagatzematge: De manera que no s'alterin les seves condicions.
3.- UNITAT I CRITERI D'AMIDAMENT
Unitat d'amidament: la indicada a la descripció de l'element
Criteri d'amidament: quantitat necessària subministrada a l'obra
4.- NORMATIVA DE COMPLIMENT OBLIGATORI
No hi ha normativa de compliment obligatori.

B9 MATERIAL PER A PAVIMENTS

B9P MATERIALS PER A PAVIMENTS SINTÈTICS I DE LINÒLEUM

B9PH- SEGELLANT LÍQUID DE PVC PUR PER A PAVIMENTS SINTÈTICS

0.- ELEMENTS QUE CONTEMPLA EL PLEC

B9PH-0IT1.

1.- DEFINICIÓ I CONDICIONS DELS ELEMENTS
Materials auxiliars per a la col·locació de paviments sintètics.

S'han considerat els materials següents:
- Cordó de PVC
- Segellant líquid de PVC
SEGELLANT LÍQUID DE PVC:
Producte líquid a base d'un aglomerant de resines de clorur de polivinil per al segellat de junts. Per la seva naturalesa ha de ser fàcil d'aplicar i ha de permetre la unió de materials de PVC sense afectar les seves característiques.
Ha de ser aplicable en fred, per mitjà d'un broc cònic adaptat al tub o a l'envàs.
Ha de tenir una estabilitat dimensional bona als canvis de temperatura.
El fabricant ha de garantir la qualitat del producte i ha de facilitar les dades següents:
- Color
- Densitat
- Viscositat
- Contingut sòlid
- Rendiment
2.- CONDICIONS DE SUBMINISTRAMENT I EMMAGATZEMATGE
SEGELLANT LÍQUID DE PVC:
Subministrament: En envasos tancats hermèticament, amb la indicació de producte inflamable.
Emmagatzematge: A cobert, en llocs secs i ventilats, a una temperatura entre 5°C i 30°C.
3.- UNITAT I CRITERI D'AMIDAMENT
Unitat d'amidament: la indicada a la descripció de l'element
Criteri d'amidament: quantitat necessària subministrada a l'obra
4.- NORMATIVA DE COMPLIMENT OBLIGATORI
No hi ha normativa de compliment obligatori.

B9 MATERIAL PER A PAVIMENTS

B9V MATERIALS PER A ESGLAONS

B9VB- PEÇA DE CERÀMICA PER A ESGLAONS

0.- ELEMENTS QUE CONTEMPLA EL PLEC

B9VB-0JH0.

1.- DEFINICIÓ I CONDICIONS DELS ELEMENTS
Peça de gres extruït amb relleu antilliscant per a l'estesa o per l'estesa i el frontal de l'esglaó
S'han considerat els acabats següents:
- Esmaltat
- Polit
- Sense esmaltar ni polir
CARACTERÍSTIQUES GENERALS:
Les rajoles ceràmiques es classifiquen segons el mètode de fabricació :
- Mètode A, rajoles extruïdes.
- Mètode B, rajoles premsades en sec
- Mètode C, rajoles fabricades per altres mètodes.
Les rajoles ceràmiques es classifiquen en diferents grups segons l'absorció d'aigua (E): - Grup I (E<=3%, baixa absorció d'aigua) - Grup II (3%<E<=10%, absorció d'aigua mitja) - Grup III (E>10%), absorció d'aigua alta)

MÈTODE DE FABRICACIÓ	GRUP I E<=3%	GRUP IIa 3%<E<=6%	GRUP IIb 6%<E<=10%	GRUP III E>10%
A EXTRUÏDES	Grup AI E<=3%	Grup AIIa-1	Grup AIIb-1	Grup AIII
		Grup AIIa-2	Grup AIIb-2	
B PREMSADES	Grup BI-a E<=0,5%	Grup BIIa	Grup BIIb	Grup BIII

EN SEC	Grup BI-b 0,5%<E<=3%

La peça no ha de tenir ruptures, esquerdes, escantonaments d'arestes, diferències de tonalitat ni d'altres defectes superficials.
Ha de tenir un color i una textura uniforme a tota la superfície. En el terç davanter de la superfície hi ha d'haver unes franges amb relleu antilliscant.
Ha de ser de forma geomètrica rectangular amb la cara superficial plana. La cara posterior ha de tenir relleus que facilitin la seva adherència amb el material d'unió.
Els angles han de ser rectes i les arestes rectes i vives. El cantell més pròxim a la franja antilliscant ha de ser rom.
Ha de complir les condicions requerides per la DF.
Absorció d'aigua (UNE_EN ISO 10545-3): <= 3%
Resistència a l'abrasió-mètode Capon (UNE_EN ISO 10545-6): I <= 35 mm
Resistència a la flexió (UNE_EN ISO 10545-4): >= 18 N/mm2
Duresa a les ratllades superficials (Escala de Mohs UNE 67-101):
- Acabat esmaltat: >= 5
- Acabat sense esmaltar: >= 6
Coeficient de dilatació tèrmico-lineal (UNE_EN ISO 10545-8): <= 13 x 10 E-6 / °C
Resistència al xoc tèrmic (UNE_EN ISO 10545-9): Exigida
Un cop comprovat l'aspecte superficial de les peces segons la norma UNE_EN ISO 10545-2, com a mínim, el 95% no ha de tenir defectes visibles.
Toleràncies:
- Mides nominals: ± 2%
- Gruix: ± 10%
- Rectitud de les arestes (cara vista): ± 0,6% - Ortogonalitat: ± 1% - Planor: ± 1,5%
ACABAT ESMALTAT:
L'esmalt ha de ser totalment impermeable i inalterable a la llum.
Resistència al clivellament (UNE_EN ISO 10545-11): Exigida
Resistència a les taques (UNE_EN ISO 10545-14): Mínima classe 2
Resistència als productes de neteja (UNE_EN ISO 10545-14): Mínima classe B
Resistència als àcids i als àlcalis (UNE_EN ISO 10545-14): Exigida per acord
ACABAT SENSE ESMALTAR:
Resistència als productes de neteja (UNE_EN ISO 10545-13): Exigida
Resistència als àcids i als àlcalis (UNE_EN ISO 10545-13): Exigida
2.- CONDICIONS DE SUBMINISTRAMENT I EMMAGATZEMATGE
CONDICIONS GENERALS:
Subministrament: Empaquetades, en caixes.
Les peces i/o l'embalatge han de portar de forma indeleble i ben visible les dades següents:
- Nom del fabricant o marca comercial
- Primera qualitat
- Dimensions en cm
Emmagatzematge: En el seu embalatge, en llocs secs i protegits dels impactes. Les caixes s'han d'apilar de manera que les peces no es deformin i amb una alçària màxima d'1 m.
ACABAT ESMALTAT:
Les rajoles i/o embalatge han de portar també:
- Superfície esmaltada (GL)
ACABAT SENSE ESMALTAR:
Les rajoles i/o embalatge han de portar també:
- Superfície sense esmaltar (UGL)
3.- UNITAT I CRITERI D'AMIDAMENT
Unitat d'amidament: la indicada a la descripció de l'element
Criteri d'amidament: quantitat necessària subministrada a l'obra
4.- NORMATIVA DE COMPLIMENT OBLIGATORI
No hi ha normativa de compliment obligatori.

B9 MATERIAL PER A PAVIMENTS

B9Z MATERIALS ESPECIALS PER A PAVIMENTS

B9Z4- SUPORT DE MATERIAL PLÀSTIC PER A PAVIMENT FLOTANT

0.- ELEMENTS QUE CONTEMPLA EL PLEC

B9Z4-21OC.

1.- DEFINICIÓ I CONDICIONS DELS ELEMENTS
Suport regulable de polipropilè per a paviment flotant.
CARACTERÍSTIQUES GENERALS:
La superfície no ha de tenir defectes que impedeixin l'encaix correcte i el bon assentament.
La part superior dels suports, ha de permetre la col·locació de les rajoles del paviment amb les separacions previstes.
Els suports, han de disposar d'una base per a la seva fixació al terra.
Les característiques mecàniques, el comportament en front al foc i la conductivitat electrostàtica, han de complir l'especificat a l'UNE-EN 12825.
Capacitat portant del suport (UNE-EN 12825): No ha de patir deformacions ni desperfectes
2.- CONDICIONS DE SUBMINISTRAMENT I EMMAGATZEMATGE
Subministrament: Empaquetats de manera que no s'alterin les seves característiques i quedin protegits de la humitat.
En els documents comercials que acompanyen al producte han de figurar la informació següent:
- Nom del fabricant o marca comercial
Referència a la norma UNE-EN 12825
Any i mes de marcatge
Altres característiques, en el seu cas, definides segons l'UNE-EN 12825
Els components han de ser identificables de manera que es pugui associar l'element i els documents comercials.
Emmagatzematge: En llocs secs, protegits de la intempèrie i dels impactes.
3.- UNITAT I CRITERI D'AMIDAMENT
Unitat d'amidament: la indicada a la descripció de l'element
Criteri d'amidament: quantitat necessària subministrada a l'obra
4.- NORMATIVA DE COMPLIMENT OBLIGATORI
UNE-EN 12825:2002 Pavimentos elevados registrables

BA Familia A

BAF MATERIALS PER A TANCAMENTS PRACTICABLES D'ALUMINI

BAF1- BALCONERA PRACTICABLE D'ALUMINI

0.- ELEMENTS QUE CONTEMPLA EL PLEC

BAF1-1U8N,BAF1-1U40.

1.- DEFINICIÓ I CONDICIONS DELS ELEMENTS
Conjunt de perfils que formen el bastiment i la fulla o fulles de l'element de tancament, i el bastiment de la caixa de persiana, si és el cas, llistons de vidre, perfils elastomèrics per a la subjecció del vidre, falques, i tots els elements necessaris per a la fixació i segellat del vidre, així com la ferramenta d'obertura i tancament.
CARACTERÍSTIQUES GENERALS:
Tots els perfils que conformen el bastiment i la fulla o fulles de l'element han de ser del material indicat a la descripció del mateix.
L'element ha de complir les condicions subjectives requerides per la DF.
El moment d'inèrcia dels perfils no solidaris amb l'obra ha de permetre que un cop sotmesos a les condicions previsibles més desfavorables, la seva fletxa sigui < 1/300 de la seva llargària.
La qualitat de la ferramenta no ha de rebaixar la qualitat que tingui el tancament practicable sense aquesta ferramenta.
Fixacions entre la fulla i el bastiment:
- Fulla batent i alçària de la fulla <= 120 cm: 2 punts
- Fulla batent i alçària de la fulla > 120 cm: 3 punts
Els sistemes de fixació del vidre, els dispositius de drenatge, de segellat, de calçat i les mides i franquícies del galze, han de complir les indicacions de l'UNE 85222.

Els perfils han de provenir de l'extrusió del totxo d'alumini.
El seu aspecte ha de ser uniforme, no ha de tenir esquerdes ni defectes superficials i ha de complir les especificacions de la norma UNE-EN 12020-1.
La unió entre els perfils s'ha de fer per soldadura, reblons d'aliatge d'alumini, cargols autorroscants o cargols amb rosca mètrica.
Gruix de la paret dels perfils: >= 1,5 mm
Tipus d'alumini:
- Aliatge EN AW-6060 (UNE 38350)
- Aliatge EN AW-6063 (UNE 38337)
Càrrega de trencament (per a un gruix <= 25 mm, UNE 38337): >= 130 N/mm2
Toleràncies:
- Les toleràncies dels perfils han de complir les especificacions de l'UNE-EN 12020-2.
FINESTRES O BALCONERES:
Permeabilitat a l'aire (UNE-EN 1026): fuga per superfície total i per junts d'obertura a una sobrepressió de 100 Pa. L'element classificat segons UNE-EN 12207, ha de complir algun dels dos valors següents:
- Classe 0: Sense classificar
- Classe 1: (assaig a 150 Pa): <= 50 m3/hm2 i <= 12,50 m3/hm
- Classe 2: (assaig a 300 Pa): <= 27 m3/hm2 i <= 6,75 m3/hm
- Classe 3: (assaig a 600 Pa): <= 9 m3/hm2 i <= 2,25 m3/hm
- Classe 4: (assaig a 600 Pa): <= 3 m3/hm2 i <= 0,75 m3/hm
Estanquitat a l'aigua (UNE-EN 1027): Ha de complir els valors corresponents a la seva classe segons UNE-EN 12208
Resistència al vent (UNE-EN 12211): Ha de complir els valors corresponents a la seva classe segons UNE-EN 12210
Ha d'incorporar tots els mecanismes (pomel·les, frontisses, etc.) pel seu funcionament correcte, obertura i tancament, i els tapajunts.
Les finestres o balconeres han de ser considerades aptes en fer tots i cadascun dels assaigs de maltractament (UNE 85203) i (UNE 85215) i els assaigs del dispositiu de situació i obertura restringida de les mateixes normes.
Sistema de tancament:
- Una fulla batent i alçària de la fulla <= 120 cm: 2 punts
- Una fulla batent i alçària de la fulla > 120 cm: 3 punts
- Dues fulles batents: 3 punts
- Corredissa: 1 punt
La part inferior del bastiment i del travesser inferior de les fulles, han de tenir perforacions que permetin la sortida de l'aigua infiltrada o condensada.
ELEMENTS D'ALUMINI ANODITZAT:
Han d'estar protegits superficialment amb una capa d'òxid d'alumini, segellada posteriorment.
Anodització dels perfils (UNE-EN 12373-1): >= 15 micròmetres
Qualitat mitja total del segellat (mètode de les gotes colorants UNE-EN 12373-4): <= 2
Els perfils anoditzats han d'estar lliures de defectes en les superfícies significatives quan s'observen a una distància mínima de 5 m en aplicacions exteriors, de 3 m en aplicacions interiors o de 0,5 m en aplicacions decoratives.
ELEMENTS D'ALUMINI LACAT:
Han d'estar protegits superficialment amb una capa de lacat, obtinguda per algun dels procediments següents:
- Vernís humit: Amb vernís de poliuretà o de resines acríliques
- Recobriment amb pols: De poliuretà, de polièster o acrílica
Lacat del perfil: >= 60 micres
ELEMENTS AMB TRENCAMENT DE PONT TÈRMIC:
Han de complir les indicacions de la norma UNE-EN 14024.
2.- CONDICIONS DE SUBMINISTRAMENT I EMMAGATZEMATGE
Subministrament: Amb les proteccions necessàries perquè arribi a l'obra amb les condicions exigides i amb l'escairat previst.
Si el material ha de ser component de les obertures del tancament exterior d'un espai habitable, el fabricant ha de declarar, com a mínim, els valors per les propietats següents:
- Transmitància tèrmica U (W/m2K)
- Absortivitat
Emmagatzematge: Protegit de les pluges, els focus d'humitat i les zones on pugui rebre impactes. No ha d'estar en contacte amb el terra.
3.- UNITAT I CRITERI D'AMIDAMENT
Unitat d'amidament: la indicada a la descripció de l'element
Criteri d'amidament: quantitat necessària subministrada a l'obra
4.- NORMATIVA DE COMPLIMENT OBLIGATORI
NORMATIVA GENERAL:
* UNE 38337:2001 Aluminio y aleaciones de aluminio para forja. Serie 6000. ALMGSI. Aleación en AW-6063/EN, AW-ALMG0,7SI.
* UNE 38350:2001 Aluminio y aleaciones de aluminio para forja. Grupo Al-Mg-Si. Aleación L-3442

Al-0,5MgSi.
* UNE-EN 12020-1:2001 Aluminio y aleaciones de aluminio. Perfiles extruídos especiales en aleaciones en AW-6060 y en AW-6063. Parte 1: Condiciones técnicas de inspección y suministro.
* UNE-EN 12020-2:2001 Aluminio y aleaciones de aluminio. Perfiles extruídos especiales en aleaciones en AW-6060 y en AW6063. Parte 2: Tolerancias dimensionales y de forma.
* UNE-EN 12373-1:2002 Aluminio y aleaciones de aluminio. Anodización. Parte 1: Método de especificación de las características de los recubrimientos decorativos y protectores obtenidos por oxidación anódica del aluminio.
* UNE-EN 14024:2006 Perfiles metálicos con barreras térmicas. Comportamiento mecánico. Requisitos, pruebas y métodos para la evaluación.
* UNE-EN 12207:2000 Ventanas y puertas. Permeabilidad al aire. Clasificación.
* UNE-EN 12208:2000 Puertas y ventanas. Estanqueidad al agua. Clasificación.
* UNE-EN 12210:2000 Ventanas y puertas. Resistencia al viento. Clasificación.
FINESTRES O BALCONERES:
* UNE 85201:1980 Ventanas. Terminologia y definiciones.
* UNE 85222:1985 Ventanas. Acristalamiento y métodos de montaje.
5.- CONDICIONS DE CONTROL DE RECEPCIÓ
CONDICIONS DE MARCATGE I CONTROL DE LA DOCUMENTACIÓ:
Els perfils d'alumini hauran de complir les exigències incloses en el reglament:
- Perfil lacat: reglament de la Marca Qualicoat
- Perfil anoditzat: reglament de la Marca EWWA-EURAS
En el cas de disposar de marcatge CE, aquest haurà d'incloure:
- Número d'identificació del organisme de certificació
- Nom, marca comercial i direcció registrada del fabricant
- Els dos últims dígits de l'any en que es fixa el marcatge
- Descripció del producte
- Número del certificat de conformitat CE
- Referència a la UNE-EN 14351-1
- Informació sobre les característiques essencials de la taula ZA.1 de la UNE-EN 14351-1
En el cas de productes amb el sistema 1: quan s'aconsegueix la complementació de les condicions de l'annex ZA de la UNE-EN 14351-1, l'organisme de certificació ha d'emetre un certificat de conformitat (certificat CE de conformitat), que autoritza al fabricant la fixació del Marcatge CE. Aquest certificat haurà d'incloure:
- Nom, direcció i número d'identificació de l'organisme de certificació
- Nom i direcció del fabricant
- Descripció del producte
- Disposicions amb les que el producte és conforme
- Condicions específiques aplicables a la utilització del producte
- Nom i càrrec de la persona que signa el certificat
- Número del certificat
- Condicions i duració del certificat
A més, el fabricant elaborarà una declaració de conformitat (declaració CE de conformitat) que inclourà:
- Nom i direcció del fabricant
- Nom i direcció de l'organisme de certificació
- Descripció del producte i còpia de la informació que acompanya al marcatge CE
- Disposicions amb les que el producte és conforme
- Condicions específiques aplicables a la utilització del producte
- Número del certificat de conformitat CE associat
- Nom i càrrec de la persona que signa el certificat
En el cas de productes amb el sistema 3: quan s'aconsegueix la complementació de les condicions de l'annex ZA de la UNE-EN 14351-1, el fabricant ha de preparar i mantenir una declaració de conformitat (declaració CE de conformitat) que autoritza al fabricant la fixació del Marcatge CE. Haurà d'incloure:
- Nom i direcció del fabricant
- Descripció del producte i còpia de la informació que acompanya al marcatge CE
- Disposicions amb les que el producte és conforme
- Nom i direcció de l'organisme de certificació
- Nom i càrrec de la persona que signa el certificat
- Condicions específiques aplicables a la utilització del producte
OPERACIONS DE CONTROL:
Es demanaran al contractista els certificats del fabricant que garanteixin el compliment del plec de condicions tècniques, incloent els resultats dels assaigs següents, realitzats per un laboratori acreditat, corresponents al perfil metàl·lic:
- Aspecte (UNE-EN 12020-1)
- Tipus d'alumini (UNE-EN 573-3)
- Duresa Brinell (UNE-EN ISO 6506-1)
- Càrrega de ruptura (UNE-EN 10002-1)
- Perfil anoditzat: Anodització del perfil (UNE-EN 12373-1)

En cas de no presentar aquests resultats, o que la DF tingui dubtes de la seva representativitat, es realitzaran aquests assaigs sobre el material rebut, a càrrec del contractista.
El contractista haurà de garantir per escrit que l'element de tancament, compleix les condicions exigides al plec, i en particular les següents:
- Permeabilitat a l'aire (UNE-EN 12207)
- Estanquitat a l'aigua (UNE-EN 12208)
- Resistència al vent (UNE-EN 12210)
- Perfil anoditzat: Qualitat del segellat (UNE-EN 12373-4)
- Característiques geomètriques (UNE-EN 12020-2): - Amplària - Llargària - Escairat del tall dels extrems - Rectitud d'arestes - Torsió del perfil - Secció corbada - Planor - Angles - Gruix
Si el material disposa de Marca AENOR o Marcatge CE, es podrà prescindir de la presentació dels assaigs de control descrits a l'UNE-EN 14351-1.
CRITERIS DE PRESA DE MOSTRES:
Els controls s'han de realitzar segons les instruccions de la DF i els criteris indicats a les normes de procediment corresponents.
INTERPRETACIÓ DE RESULTATS I ACTUACIONS EN CAS D'INCOMPLIMENT:
El sistema d'avaluació de la conformitat que s'ha d'aplicar, segons UNE-EN 14351-1, és el sistema 3, que suposa:
- Realització d'assaigs de tipus inicial (ETI) en laboratoris notificats, sobre les característiques indicades a la taula ZA.3b de l'annex ZA de l'UNE-EN 14351-1.
- Tenir implantat un sistema de Control de Producció a Fàbrica (CPF), en particular per a les característiques pertinents que declari el fabricant en el seu Marcatge CE.
- Elaboració de la Declaració CE de Conformitat, que haurà de signar el fabricant, i per la qual es responsabilitza de la veracitat del marcatge
No s'acceptarà cap element de tancament que no arribi acompanyat dels certificats de garantia indicats. Es rebutjarà el material que no sigui adequat a les especificacions del projecte, que no tingui la geometria especificada segons la DT, o que no tingui les prestacions especificades en el projecte.
No s'acceptarà el material que tingui unes toleràncies incompatibles amb l'estructura portant. Tampoc s'acceptarà si hi ha un incompliment de les especificacions tècniques detallades en el plec de condicions tècniques particulars, o quan hi hagi un incompliment dels criteris i recomanacions tècniques dels fabricants del sistema en l'ús i posada en obra dels elements.

BA Familia A

BAF MATERIALS PER A TANCAMENTS PRACTICABLES D'ALUMINI

BAF3- FINESTRA CORREDISSA D'ALUMINI

0.- ELEMENTS QUE CONTEMPLA EL PLEC

BAF3-1TBC.

1.- DEFINICIÓ I CONDICIONS DELS ELEMENTS
Conjunt de perfils que formen el bastiment i la fulla o fulles de l'element de tancament, i el bastiment de la caixa de persiana, si és el cas, llistons de vidre, perfils elastomèrics per a la subjecció del vidre, falques, i tots els elements necessaris per a la fixació i segellat del vidre, així com la ferramenta d'obertura i tancament.
CARACTERÍSTIQUES GENERALS:
Tots els perfils que conformen el bastiment i la fulla o fulles de l'element han de ser del material indicat a la descripció del mateix.
L'element ha de complir les condicions subjectives requerides per la DF.
El moment d'inèrcia dels perfils no solidaris amb l'obra ha de permetre que un cop sotmesos a les condicions previsibles més desfavorables, la seva fletxa sigui < 1/300 de la seva llargària.
La qualitat de la ferramenta no ha de rebaixar la qualitat que tingui el tancament practicable sense aquesta ferramenta.
Fixacions entre la fulla i el bastiment:
- Fulla batent i alçària de la fulla <= 120 cm: 2 punts
- Fulla batent i alçària de la fulla > 120 cm: 3 punts
Els sistemes de fixació del vidre, els dispositius de drenatge, de segellat, de calçat i les mides

i franquícies del galze, han de complir les indicacions de l'UNE 85222.
Els perfils han de provenir de l'extrusió del totxo d'alumini.
El seu aspecte ha de ser uniforme, no ha de tenir esquerdes ni defectes superficials i ha de complir les especificacions de la norma UNE-EN 12020-1.
La unió entre els perfils s'ha de fer per soldadura, reblons d'aliatge d'alumini, cargols autorroscants o cargols amb rosca mètrica.
Gruix de la paret dels perfils: >= 1,5 mm
Tipus d'alumini:
- Aliatge EN AW-6060 (UNE 38350)
- Aliatge EN AW-6063 (UNE 38337)
Càrrega de trencament (per a un gruix <= 25 mm, UNE 38337): >= 130 N/mm2
Toleràncies:
- Les toleràncies dels perfils han de complir les especificacions de l'UNE-EN 12020-2.
FINESTRES O BALCONERES:
Permeabilitat a l'aire (UNE-EN 1026): fuga per superfície total i per junts d'obertura a una sobrepressió de 100 Pa. L'element classificat segons UNE-EN 12207, ha de complir algun dels dos valors següents:
- Classe 0: Sense classificar
- Classe 1: (assaig a 150 Pa): <= 50 m3/hm2 i <= 12,50 m3/hm
- Classe 2: (assaig a 300 Pa): <= 27 m3/hm2 i <= 6,75 m3/hm
- Classe 3: (assaig a 600 Pa): <= 9 m3/hm2 i <= 2,25 m3/hm
- Classe 4: (assaig a 600 Pa): <= 3 m3/hm2 i <= 0,75 m3/hm
Estanquitat a l'aigua (UNE-EN 1027): Ha de complir els valors corresponents a la seva classe segons UNE-EN 12208
Resistència al vent (UNE-EN 12211): Ha de complir els valors corresponents a la seva classe segons UNE-EN 12210
Ha d'incorporar tots els mecanismes (pomel·les, frontisses, etc.) pel seu funcionament correcte, obertura i tancament, i els tapajunts.
Les finestres o balconeres han de ser considerades aptes en fer tots i cadascun dels assaigs de maltractament (UNE 85203) i (UNE 85215) i els assaigs del dispositiu de situació i obertura restringida de les mateixes normes.
Sistema de tancament:
- Una fulla batent i alçària de la fulla <= 120 cm: 2 punts
- Una fulla batent i alçària de la fulla > 120 cm: 3 punts
- Dues fulles batents: 3 punts
- Corredissa: 1 punt
La part inferior del bastiment i del travesser inferior de les fulles, han de tenir perforacions que permetin la sortida de l'aigua infiltrada o condensada.
ELEMENTS D'ALUMINI ANODITZAT:
Han d'estar protegits superficialment amb una capa d'òxid d'alumini, segellada posteriorment.
Anodització dels perfils (UNE-EN 12373-1): >= 15 micròmetres
Qualitat mitja total del segellat (mètode de les gotes colorants UNE-EN 12373-4): <= 2
Els perfils anoditzats han d'estar lliures de defectes en les superfícies significatives quan s'observen a una distància mínima de 5 m en aplicacions exteriors, de 3 m en aplicacions interiors o de 0,5 m en aplicacions decoratives.
ELEMENTS D'ALUMINI LACAT:
Han d'estar protegits superficialment amb una capa de lacat, obtinguda per algun dels procediments següents:
- Vernís humit: Amb vernís de poliuretà o de resines acríliques
- Recobriment amb pols: De poliuretà, de polièster o acrílica
Lacat del perfil: >= 60 micres
ELEMENTS AMB TRENCAMENT DE PONT TÈRMIC:
Han de complir les indicacions de la norma UNE-EN 14024.
2.- CONDICIONS DE SUBMINISTRAMENT I EMMAGATZEMATGE
Subministrament: Amb les proteccions necessàries perquè arribi a l'obra amb les condicions exigides i amb l'escairat previst.
Si el material ha de ser component de les obertures del tancament exterior d'un espai habitable, el fabricant ha de declarar, com a mínim, els valors per les propietats següents:
- Transmitància tèrmica U (W/m2K)
- Absortivitat
Emmagatzematge: Protegit de les pluges, els focus d'humitat i les zones on pugui rebre impactes. No ha d'estar en contacte amb el terra.
3.- UNITAT I CRITERI D'AMIDAMENT
Unitat d'amidament: la indicada a la descripció de l'element
Criteri d'amidament: quantitat necessària subministrada a l'obra
4.- NORMATIVA DE COMPLIMENT OBLIGATORI
NORMATIVA GENERAL:
* UNE 38337:2001 Aluminio y aleaciones de aluminio para forja. Serie 6000. ALMGSI. Aleación en AW-6063/EN, AW-ALMG0,7SI.

* UNE 38350:2001 Aluminio y aleaciones de aluminio para forja. Grupo Al-Mg-Si. Aleación L-3442 Al-0,5MgSi.
* UNE-EN 12020-1:2001 Aluminio y aleaciones de aluminio. Perfiles extruídos especiales en aleaciones en AW-6060 y en AW-6063. Parte 1: Condiciones técnicas de inspección y suministro.
* UNE-EN 12020-2:2001 Aluminio y aleaciones de aluminio. Perfiles extruídos especiales en aleaciones en AW-6060 y en AW6063. Parte 2: Tolerancias dimensionales y de forma.
* UNE-EN 12373-1:2002 Aluminio y aleaciones de aluminio. Anodización. Parte 1: Método de especificación de las características de los recubrimientos decorativos y protectores obtenidos por oxidación anódica del aluminio.
* UNE-EN 14024:2006 Perfiles metálicos con barreras térmicas. Comportamiento mecánico. Requisitos, pruebas y métodos para la evaluación.
* UNE-EN 12207:2000 Ventanas y puertas. Permeabilidad al aire. Clasificación.
* UNE-EN 12208:2000 Puertas y ventanas. Estanqueidad al agua. Clasificación.
* UNE-EN 12210:2000 Ventanas y puertas. Resistencia al viento. Clasificación.
FINESTRES O BALCONERES:
* UNE 85201:1980 Ventanas. Terminologia y definiciones.
* UNE 85222:1985 Ventanas. Acristalamiento y métodos de montaje.
5.- CONDICIONS DE CONTROL DE RECEPCIÓ
CONDICIONS DE MARCATGE I CONTROL DE LA DOCUMENTACIÓ:
Els perfils d'alumini hauran de complir les exigències incloses en el reglament:
- Perfil lacat: reglament de la Marca Qualicoat
- Perfil anoditzat: reglament de la Marca EWWA-EURAS
En el cas de disposar de marcatge CE, aquest haurà d'incloure:
- Número d'identificació del organisme de certificació
- Nom, marca comercial i direcció registrada del fabricant
- Els dos últims dígits de l'any en que es fixa el marcatge
- Descripció del producte
- Número del certificat de conformitat CE
- Referència a la UNE-EN 14351-1
- Informació sobre les característiques essencials de la taula ZA.1 de la UNE-EN 14351-1
En el cas de productes amb el sistema 1: quan s'aconsegueix la complementació de les condicions de l'annex ZA de la UNE-EN 14351-1, l'organisme de certificació ha d'emetre un certificat de conformitat (certificat CE de conformitat), que autoritza al fabricant la fixació del Marcatge CE. Aquest certificat haurà d'incloure:
- Nom, direcció i número d'identificació de l'organisme de certificació
- Nom i direcció del fabricant
- Descripció del producte
- Disposicions amb les que el producte és conforme
- Condicions específiques aplicables a la utilització del producte
- Nom i càrrec de la persona que signa el certificat
- Número del certificat
- Condicions i duració del certificat
A més, el fabricant elaborarà una declaració de conformitat (declaració CE de conformitat) que inclourà:
- Nom i direcció del fabricant
- Nom i direcció de l'organisme de certificació
- Descripció del producte i còpia de la informació que acompanya al marcatge CE
- Disposicions amb les que el producte és conforme
- Condicions específiques aplicables a la utilització del producte
- Número del certificat de conformitat CE associat
- Nom i càrrec de la persona que signa el certificat
En el cas de productes amb el sistema 3: quan s'aconsegueix la complementació de les condicions de l'annex ZA de la UNE-EN 14351-1, el fabricant ha de preparar i mantenir una declaració de conformitat (declaració CE de conformitat) que autoritza al fabricant la fixació del Marcatge CE. Haurà d'incloure:
- Nom i direcció del fabricant
- Descripció del producte i còpia de la informació que acompanya al marcatge CE
- Disposicions amb les que el producte és conforme
- Nom i direcció de l'organisme de certificació
- Nom i càrrec de la persona que signa el certificat
- Condicions específiques aplicables a la utilització del producte
OPERACIONS DE CONTROL:
Es demanaran al contractista els certificats del fabricant que garanteixin el compliment del plec de condicions tècniques, incloent els resultats dels assaigs següents, realitzats per un laboratori acreditat, corresponents al perfil metàl·lic:
- Aspecte (UNE-EN 12020-1)
- Tipus d'alumini (UNE-EN 573-3)
- Duresa Brinell (UNE-EN ISO 6506-1)
- Càrrega de ruptura (UNE-EN 10002-1)

- Perfil anoditzat: Anodització del perfil (UNE-EN 12373-1)
En cas de no presentar aquests resultats, o que la DF tingui dubtes de la seva representativitat, es realitzaran aquests assaigs sobre el material rebut, a càrrec del contractista.
El contractista haurà de garantir per escrit que l'element de tancament, compleix les condicions exigides al plec, i en particular les següents:
- Permeabilitat a l'aire (UNE-EN 12207)
- Estanquitat a l'aigua (UNE-EN 12208)
- Resistència al vent (UNE-EN 12210)
- Perfil anoditzat: Qualitat del segellat (UNE-EN 12373-4)
- Característiques geomètriques (UNE-EN 12020-2): - Amplària - Llargària - Escairat del tall dels extrems - Rectitud d'arestes - Torsió del perfil - Secció corbada - Planor - Angles - Gruix
Si el material disposa de Marca AENOR o Marcatge CE, es podrà prescindir de la presentació dels assaigs de control descrits a l'UNE-EN 14351-1.
CRITERIS DE PRESA DE MOSTRES:
Els controls s'han de realitzar segons les instruccions de la DF i els criteris indicats a les normes de procediment corresponents.
INTERPRETACIÓ DE RESULTATS I ACTUACIONS EN CAS D'INCOMPLIMENT:
El sistema d'avaluació de la conformitat que s'ha d'aplicar, segons UNE-EN 14351-1, és el sistema 3, que suposa:
- Realització d'assaigs de tipus inicial (ETI) en laboratoris notificats, sobre les característiques indicades a la taula ZA.3b de l'annex ZA de l'UNE-EN 14351-1.
- Tenir implantat un sistema de Control de Producció a Fàbrica (CPF), en particular per a les característiques pertinents que declari el fabricant en el seu Marcatge CE.
- Elaboració de la Declaració CE de Conformitat, que haurà de signar el fabricant, i per la qual es responsabilitza de la veracitat del marcatge
No s'acceptarà cap element de tancament que no arribi acompanyat dels certificats de garantia indicats. Es rebutjarà el material que no sigui adequat a les especificacions del projecte, que no tingui la geometria especificada segons la DT, o que no tingui les prestacions especificades en el projecte.
No s'acceptarà el material que tingui unes toleràncies incompatibles amb l'estructura portant. Tampoc s'acceptarà si hi ha un incompliment de les especificacions tècniques detallades en el plec de condicions tècniques particulars, o quan hi hagi un incompliment dels criteris i recomanacions tècniques dels fabricants del sistema en l'ús i posada en obra dels elements.

BA Familia A

BAF MATERIALS PER A TANCAMENTS PRACTICABLES D'ALUMINI

BAF4- FINESTRA PRACTICABLE D'ALUMINI

0.- ELEMENTS QUE CONTEMPLA EL PLEC

BAF4-1RNX,BAF4-1RPB,BAF4-1RK1,BAF4-1RL3,BAF4-1RKH.

1.- DEFINICIÓ I CONDICIONS DELS ELEMENTS
Conjunt de perfils que formen el bastiment i la fulla o fulles de l'element de tancament, i el bastiment de la caixa de persiana, si és el cas, llistons de vidre, perfils elastomèrics per a la subjecció del vidre, falques, i tots els elements necessaris per a la fixació i segellat del vidre, així com la ferramenta d'obertura i tancament.
CARACTERÍSTIQUES GENERALS:
Tots els perfils que conformen el bastiment i la fulla o fulles de l'element han de ser del material indicat a la descripció del mateix.
L'element ha de complir les condicions subjectives requerides per la DF.
El moment d'inèrcia dels perfils no solidaris amb l'obra ha de permetre que un cop sotmesos a les condicions previsibles més desfavorables, la seva fletxa sigui < 1/300 de la seva llargària.
La qualitat de la ferramenta no ha de rebaixar la qualitat que tingui el tancament practicable sense aquesta ferramenta.
Fixacions entre la fulla i el bastiment:
- Fulla batent i alçària de la fulla <= 120 cm: 2 punts
- Fulla batent i alçària de la fulla > 120 cm: 3 punts

Els sistemes de fixació del vidre, els dispositius de drenatge, de segellat, de calçat i les mides i franquícies del galze, han de complir les indicacions de l'UNE 85222.
Els perfils han de provenir de l'extrusió del totxo d'alumini.
El seu aspecte ha de ser uniforme, no ha de tenir esquerdes ni defectes superficials i ha de complir les especificacions de la norma UNE-EN 12020-1.
La unió entre els perfils s'ha de fer per soldadura, reblons d'aliatge d'alumini, cargols autorroscants o cargols amb rosca mètrica.
Gruix de la paret dels perfils: >= 1,5 mm
Tipus d'alumini:
- Aliatge EN AW-6060 (UNE 38350)
- Aliatge EN AW-6063 (UNE 38337)
Càrrega de trencament (per a un gruix <= 25 mm, UNE 38337): >= 130 N/mm2
Toleràncies:
- Les toleràncies dels perfils han de complir les especificacions de l'UNE-EN 12020-2.
FINESTRES O BALCONERES:
Permeabilitat a l'aire (UNE-EN 1026): fuga per superfície total i per junts d'obertura a una sobrepressió de 100 Pa. L'element classificat segons UNE-EN 12207, ha de complir algun dels dos valors següents:
- Classe 0: Sense classificar
- Classe 1: (assaig a 150 Pa): <= 50 m3/hm2 i <= 12,50 m3/hm
- Classe 2: (assaig a 300 Pa): <= 27 m3/hm2 i <= 6,75 m3/hm
- Classe 3: (assaig a 600 Pa): <= 9 m3/hm2 i <= 2,25 m3/hm
- Classe 4: (assaig a 600 Pa): <= 3 m3/hm2 i <= 0,75 m3/hm
Estanquitat a l'aigua (UNE-EN 1027): Ha de complir els valors corresponents a la seva classe segons UNE-EN 12208
Resistència al vent (UNE-EN 12211): Ha de complir els valors corresponents a la seva classe segons UNE-EN 12210
Ha d'incorporar tots els mecanismes (pomel·les, frontisses, etc.) pel seu funcionament correcte, obertura i tancament, i els tapajunts.
Les finestres o balconeres han de ser considerades aptes en fer tots i cadascun dels assaigs de maltractament (UNE 85203) i (UNE 85215) i els assaigs del dispositiu de situació i obertura restringida de les mateixes normes.
Sistema de tancament:
- Una fulla batent i alçària de la fulla <= 120 cm: 2 punts
- Una fulla batent i alçària de la fulla > 120 cm: 3 punts
- Dues fulles batents: 3 punts
- Corredissa: 1 punt
La part inferior del bastiment i del travesser inferior de les fulles, han de tenir perforacions que permetin la sortida de l'aigua infiltrada o condensada.
ELEMENTS D'ALUMINI ANODITZAT:
Han d'estar protegits superficialment amb una capa d'òxid d'alumini, segellada posteriorment.
Anodització dels perfils (UNE-EN 12373-1): >= 15 micròmetres
Qualitat mitja total del segellat (mètode de les gotes colorants UNE-EN 12373-4): <= 2
Els perfils anoditzats han d'estar lliures de defectes en les superfícies significatives quan s'observen a una distància mínima de 5 m en aplicacions exteriors, de 3 m en aplicacions interiors o de 0,5 m en aplicacions decoratives.
ELEMENTS D'ALUMINI LACAT:
Han d'estar protegits superficialment amb una capa de lacat, obtinguda per algun dels procediments següents:
- Vernís humit: Amb vernís de poliuretà o de resines acríliques
- Recobriment amb pols: De poliuretà, de polièster o acrílica
Lacat del perfil: >= 60 micres
ELEMENTS AMB TRENCAMENT DE PONT TÈRMIC:
Han de complir les indicacions de la norma UNE-EN 14024.
2.- CONDICIONS DE SUBMINISTRAMENT I EMMAGATZEMATGE
Subministrament: Amb les proteccions necessàries perquè arribi a l'obra amb les condicions exigides i amb l'escairat previst.
Si el material ha de ser component de les obertures del tancament exterior d'un espai habitable, el fabricant ha de declarar, com a mínim, els valors per les propietats següents:
- Transmitància tèrmica U (W/m2K)
- Absortivitat
Emmagatzematge: Protegit de les pluges, els focus d'humitat i les zones on pugui rebre impactes. No ha d'estar en contacte amb el terra.
3.- UNITAT I CRITERI D'AMIDAMENT
Unitat d'amidament: la indicada a la descripció de l'element
Criteri d'amidament: quantitat necessària subministrada a l'obra
4.- NORMATIVA DE COMPLIMENT OBLIGATORI
NORMATIVA GENERAL:
* UNE 38337:2001 Aluminio y aleaciones de aluminio para forja. Serie 6000. ALMGSI. Aleación en

AW-6063/EN, AW-ALMG0,7SI.
* UNE 38350:2001 Aluminio y aleaciones de aluminio para forja. Grupo Al-Mg-Si. Aleación L-3442 Al-0,5MgSi.
* UNE-EN 12020-1:2001 Aluminio y aleaciones de aluminio. Perfiles extruídos especiales en aleaciones en AW-6060 y en AW-6063. Parte 1: Condiciones técnicas de inspección y suministro.
* UNE-EN 12020-2:2001 Aluminio y aleaciones de aluminio. Perfiles extruídos especiales en aleaciones en AW-6060 y en AW6063. Parte 2: Tolerancias dimensionales y de forma.
* UNE-EN 12373-1:2002 Aluminio y aleaciones de aluminio. Anodización. Parte 1: Método de especificación de las características de los recubrimientos decorativos y protectores obtenidos por oxidación anódica del aluminio.
* UNE-EN 14024:2006 Perfiles metálicos con barreras térmicas. Comportamiento mecánico. Requisitos, pruebas y métodos para la evaluación.
* UNE-EN 12207:2000 Ventanas y puertas. Permeabilidad al aire. Clasificación.
* UNE-EN 12208:2000 Puertas y ventanas. Estanqueidad al agua. Clasificación.
* UNE-EN 12210:2000 Ventanas y puertas. Resistencia al viento. Clasificación.
FINESTRES O BALCONERES:
* UNE 85201:1980 Ventanas. Terminologia y definiciones.
* UNE 85222:1985 Ventanas. Acristalamiento y métodos de montaje.
5.- CONDICIONS DE CONTROL DE RECEPCIÓ
CONDICIONS DE MARCATGE I CONTROL DE LA DOCUMENTACIÓ:
Els perfils d'alumini hauran de complir les exigències incloses en el reglament:
- Perfil lacat: reglament de la Marca Qualicoat
- Perfil anoditzat: reglament de la Marca EWWA-EURAS
En el cas de disposar de marcatge CE, aquest haurà d'incloure:
- Número d'identificació del organisme de certificació
- Nom, marca comercial i direcció registrada del fabricant
- Els dos últims dígits de l'any en que es fixa el marcatge
- Descripció del producte
- Número del certificat de conformitat CE
- Referència a la UNE-EN 14351-1
- Informació sobre les característiques essencials de la taula ZA.1 de la UNE-EN 14351-1
En el cas de productes amb el sistema 1: quan s'aconsegueix la complementació de les condicions de l'annex ZA de la UNE-EN 14351-1, l'organisme de certificació ha d'emetre un certificat de conformitat (certificat CE de conformitat), que autoritza al fabricant la fixació del Marcatge CE.
Aquest certificat haurà d'incloure:
- Nom, direcció i número d'identificació de l'organisme de certificació
- Nom i direcció del fabricant
- Descripció del producte
- Disposicions amb les que el producte és conforme
- Condicions específiques aplicables a la utilització del producte
- Nom i càrrec de la persona que signa el certificat
- Número del certificat
- Condicions i duració del certificat
A més, el fabricant elaborarà una declaració de conformitat (declaració CE de conformitat) que inclourà:
- Nom i direcció del fabricant
- Nom i direcció de l'organisme de certificació
- Descripció del producte i còpia de la informació que acompanya al marcatge CE
- Disposicions amb les que el producte és conforme
- Condicions específiques aplicables a la utilització del producte
- Número del certificat de conformitat CE associat
- Nom i càrrec de la persona que signa el certificat
En el cas de productes amb el sistema 3: quan s'aconsegueix la complementació de les condicions de l'annex ZA de la UNE-EN 14351-1, el fabricant ha de preparar i mantenir una declaració de conformitat (declaració CE de conformitat) que autoritza al fabricant la fixació del Marcatge CE.
Haurà d'incloure:
- Nom i direcció del fabricant
- Descripció del producte i còpia de la informació que acompanya al marcatge CE
- Disposicions amb les que el producte és conforme
- Nom i direcció de l'organisme de certificació
- Nom i càrrec de la persona que signa el certificat
- Condicions específiques aplicables a la utilització del producte
OPERACIONS DE CONTROL:
Es demanaran al contractista els certificats del fabricant que garanteixin el compliment del plec de condicions tècniques, incloent els resultats dels assaigs següents, realitzats per un laboratori acreditat, corresponents al perfil metàl·lic:
- Aspecte (UNE-EN 12020-1)
- Tipus d'alumini (UNE-EN 573-3)
- Duresa Brinell (UNE-EN ISO 6506-1)

- Càrrega de ruptura (UNE-EN 10002-1)
- Perfil anoditzat: Anodització del perfil (UNE-EN 12373-1)
En cas de no presentar aquests resultats, o que la DF tingui dubtes de la seva representativitat, es realitzaran aquests assaigs sobre el material rebut, a càrrec del contractista.
El contractista haurà de garantir per escrit que l'element de tancament, compleix les condicions exigides al plec, i en particular les següents:
- Permeabilitat a l'aire (UNE-EN 12207)
- Estanquitat a l'aigua (UNE-EN 12208)
- Resistència al vent (UNE-EN 12210)
- Perfil anoditzat: Qualitat del segellat (UNE-EN 12373-4)
- Característiques geomètriques (UNE-EN 12020-2): - Amplària - Llargària - Escairat del tall dels extrems - Rectitud d'arestes - Torsió del perfil - Secció corbada - Planor - Angles - Gruix
Si el material disposa de Marca AENOR o Marcatge CE, es podrà prescindir de la presentació dels assaigs de control descrits a l'UNE-EN 14351-1.
CRITERIS DE PRESA DE MOSTRES:
Els controls s'han de realitzar segons les instruccions de la DF i els criteris indicats a les normes de procediment corresponents.
INTERPRETACIÓ DE RESULTATS I ACTUACIONS EN CAS D'INCOMPLIMENT:
El sistema d'avaluació de la conformitat que s'ha d'aplicar, segons UNE-EN 14351-1, és el sistema 3, que suposa:
- Realització d'assaigs de tipus inicial (ETI) en laboratoris notificats, sobre les característiques indicades a la taula ZA.3b de l'annex ZA de l'UNE-EN 14351-1.
- Tenir implantat un sistema de Control de Producció a Fàbrica (CPF), en particular per a les característiques pertinents que declari el fabricant en el seu Marcatge CE.
- Elaboració de la Declaració CE de Conformitat, que haurà de signar el fabricant, i per la qual es responsabilitza de la veracitat del marcatge
No s'acceptarà cap element de tancament que no arribi acompanyat dels certificats de garantia indicats. Es rebutjarà el material que no sigui adequat a les especificacions del projecte, que no tingui la geometria especificada segons la DT, o que no tingui les prestacions especificades en el projecte.
No s'acceptarà el material que tingui unes toleràncies incompatibles amb l'estructura portant.
Tampoc s'acceptarà si hi ha un incompliment de les especificacions tècniques detallades en el plec de condicions tècniques particulars, o quan hi hagi un incompliment dels criteris i recomanacions tècniques dels fabricants del sistema en l'ús i posada en obra dels elements.

BA Familia A

BAF MATERIALS PER A TANCAMENTS PRACTICABLES D'ALUMINI

BAF5- PORTA D'ALUMINI

0.- ELEMENTS QUE CONTEMPLA EL PLEC

BAF5-136A.

1.- DEFINICIÓ I CONDICIONS DELS ELEMENTS
Conjunt de perfils que formen el bastiment i la fulla o fulles de l'element de tancament, i el bastiment de la caixa de persiana, si és el cas, llistons de vidre, perfils elastomèrics per a la subjecció del vidre, falques, i tots els elements necessaris per a la fixació i segellat del vidre, així com la ferramenta d'obertura i tancament.
CARACTERÍSTIQUES GENERALS:
Tots els perfils que conformen el bastiment i la fulla o fulles de l'element han de ser del material indicat a la descripció del mateix.
L'element ha de complir les condicions subjectives requerides per la DF.
El moment d'inèrcia dels perfils no solidaris amb l'obra ha de permetre que un cop sotmesos a les condicions previsibles més desfavorables, la seva fletxa sigui < 1/300 de la seva llargària.
La qualitat de la ferramenta no ha de rebaixar la qualitat que tingui el tancament practicable sense aquesta ferramenta.
Fixacions entre la fulla i el bastiment:
- Fulla batent i alçària de la fulla <= 120 cm: 2 punts

- Fulla batent i alçària de la fulla > 120 cm: 3 punts
Els sistemes de fixació del vidre, els dispositius de drenatge, de segellat, de calçat i les mides i franquícies del galze, han de complir les indicacions de l'UNE 85222.
Els perfils han de provenir de l'extrusió del totxo d'alumini.
El seu aspecte ha de ser uniforme, no ha de tenir esquerdes ni defectes superficials i ha de complir les especificacions de la norma UNE-EN 12020-1.
La unió entre els perfils s'ha de fer per soldadura, reblons d'aliatge d'alumini, cargols autorroscants o cargols amb rosca mètrica.
Gruix de la paret dels perfils: >= 1,5 mm
Tipus d'alumini:
- Aliatge EN AW-6060 (UNE 38350)
- Aliatge EN AW-6063 (UNE 38337)
Càrrega de trencament (per a un gruix <= 25 mm, UNE 38337): >= 130 N/mm2
Toleràncies:
- Les toleràncies dels perfils han de complir les especificacions de l'UNE-EN 12020-2.
PORTES:
Si l'element pot formar part d'un tancament exterior, ha d'estar classificat en funció de la permeabilitat a l'aire segons UNE-EN 12207 en alguna de les classes següents, assajat segons UNE-EN 1026: Classe 0, 1, 2, 3 o 4
ELEMENTS D'ALUMINI ANODITZAT:
Han d'estar protegits superficialment amb una capa d'òxid d'alumini, segellada posteriorment.
Anodització dels perfils (UNE-EN 12373-1): >= 15 micròmetres
Qualitat mitja total del segellat (mètode de les gotes colorants UNE-EN 12373-4): <= 2
Els perfils anoditzats han d'estar lliures de defectes en les superfícies significatives quan s'observen a una distància mínima de 5 m en aplicacions exteriors, de 3 m en aplicacions interiors o de 0,5 m en aplicacions decoratives.
ELEMENTS D'ALUMINI LACAT:
Han d'estar protegits superficialment amb una capa de lacat, obtinguda per algun dels procediments següents:
- Vernís humit: Amb vernís de poliuretà o de resines acríliques
- Recobriment amb pols: De poliuretà, de polièster o acrílica
Lacat del perfil: >= 60 micres
2.- CONDICIONS DE SUBMINISTRAMENT I EMMAGATZEMATGE
Subministrament: Amb les proteccions necessàries perquè arribi a l'obra amb les condicions exigides i amb l'escairat previst.
Si el material ha de ser component de les obertures del tancament exterior d'un espai habitable, el fabricant ha de declarar, com a mínim, els valors per les propietats següents:
- Transmitància tèrmica U (W/m2K)
- Absortivitat
Emmagatzematge: Protegit de les pluges, els focus d'humitat i les zones on pugui rebre impactes. No ha d'estar en contacte amb el terra.
3.- UNITAT I CRITERI D'AMIDAMENT
Unitat d'amidament: la indicada a la descripció de l'element
Criteri d'amidament: quantitat necessària subministrada a l'obra
4.- NORMATIVA DE COMPLIMENT OBLIGATORI
NORMATIVA GENERAL:
* UNE 38337:2001 Aluminio y aleaciones de aluminio para forja. Serie 6000. ALMGSI. Aleación en AW-6063/EN, AW-ALMG0,7SI.
* UNE 38350:2001 Aluminio y aleaciones de aluminio para forja. Grupo Al-Mg-Si. Aleación L-3442 Al-0,5MgSi.
* UNE-EN 12020-1:2001 Aluminio y aleaciones de aluminio. Perfiles extruídos especiales en aleaciones en AW-6060 y en AW-6063. Parte 1: Condiciones técnicas de inspección y suministro.
* UNE-EN 12020-2:2001 Aluminio y aleaciones de aluminio. Perfiles extruídos especiales en aleaciones en AW-6060 y en AW6063. Parte 2: Tolerancias dimensionales y de forma.
* UNE-EN 12373-1:2002 Aluminio y aleaciones de aluminio. Anodización. Parte 1: Método de especificación de las características de los recubrimientos decorativos y protectores obtenidos por oxidación anódica del aluminio.
* UNE-EN 14024:2006 Perfiles metálicos con barreras térmicas. Comportamiento mecánico. Requisitos, pruebas y métodos para la evaluación.
* UNE-EN 12207:2000 Ventanas y puertas. Permeabilidad al aire. Clasificación.
* UNE-EN 12208:2000 Puertas y ventanas. Estanqueidad al agua. Clasificación.
* UNE-EN 12210:2000 Ventanas y puertas. Resistencia al viento. Clasificación.
5.- CONDICIONS DE CONTROL DE RECEPCIÓ
CONDICIONS DE MARCATGE I CONTROL DE LA DOCUMENTACIÓ:
Els perfils d'alumini hauran de complir les exigències incloses en el reglament:
- Perfil lacat: reglament de la Marca Qualicoat
- Perfil anoditzat: reglament de la Marca EWWA-EURAS
En el cas de disposar de marcatge CE, aquest haurà d'incloure:
- Número d'identificació del organisme de certificació

- Nom, marca comercial i direcció registrada del fabricant
- Els dos últims dígits de l'any en que es fixa el marcatge
- Descripció del producte
- Número del certificat de conformitat CE
- Referència a la UNE-EN 14351-1
- Informació sobre les característiques essencials de la taula ZA.1 de la UNE-EN 14351-1
En el cas de productes amb el sistema 1: quan s'aconsegueix la complementació de les condicions de l'annex ZA de la UNE-EN 14351-1, l'organisme de certificació ha d'emetre un certificat de conformitat (certificat CE de conformitat), que autoritza al fabricant la fixació del Marcatge CE.
Aquest certificat haurà d'incloure:
- Nom, direcció i número d'identificació de l'organisme de certificació
- Nom i direcció del fabricant
- Descripció del producte
- Disposicions amb les que el producte és conforme
- Condicions específiques aplicables a la utilització del producte
- Nom i càrrec de la persona que signa el certificat
- Número del certificat
- Condicions i duració del certificat
A més, el fabricant elaborarà una declaració de conformitat (declaració CE de conformitat) que inclourà:
- Nom i direcció del fabricant
- Nom i direcció de l'organisme de certificació
- Descripció del producte i còpia de la informació que acompanya al marcatge CE
- Disposicions amb les que el producte és conforme
- Condicions específiques aplicables a la utilització del producte
- Número del certificat de conformitat CE associat
- Nom i càrrec de la persona que signa el certificat
En el cas de productes amb el sistema 3: quan s'aconsegueix la complementació de les condicions de l'annex ZA de la UNE-EN 14351-1, el fabricant ha de preparar i mantenir una declaració de conformitat (declaració CE de conformitat) que autoritza al fabricant la fixació del Marcatge CE.
Haurà d'incloure:
- Nom i direcció del fabricant
- Descripció del producte i còpia de la informació que acompanya al marcatge CE
- Disposicions amb les que el producte és conforme
- Nom i direcció de l'organisme de certificació
- Nom i càrrec de la persona que signa el certificat
- Condicions específiques aplicables a la utilització del producte
OPERACIONS DE CONTROL:
Es demanaran al contractista els certificats del fabricant que garanteixin el compliment del plec de condicions tècniques, incloent els resultats dels assaigs següents, realitzats per un laboratori acreditat, corresponents al perfil metàl·lic:
- Aspecte (UNE-EN 12020-1)
- Tipus d'alumini (UNE-EN 573-3)
- Duresa Brinell (UNE-EN ISO 6506-1)
- Càrrega de ruptura (UNE-EN 10002-1)
- Perfil anoditzat: Anodització del perfil (UNE-EN 12373-1)
En cas de no presentar aquests resultats, o que la DF tingui dubtes de la seva representativitat, es realitzaran aquests assaigs sobre el material rebut, a càrrec del contractista.
El contractista haurà de garantir per escrit que l'element de tancament, compleix les condicions exigides al plec, i en particular les següents:
- Permeabilitat a l'aire (UNE-EN 12207)
- Estanquitat a l'aigua (UNE-EN 12208)
- Resistència al vent (UNE-EN 12210)
- Perfil anoditzat: Qualitat del segellat (UNE-EN 12373-4)
- Característiques geomètriques (UNE-EN 12020-2): - Amplària - Llargària - Escairat del tall dels extrems - Rectitud d'arestes - Torsió del perfil - Secció corbada - Planor - Angles - Gruix
Si el material disposa de Marca AENOR o Marcatge CE, es podrà prescindir de la presentació dels assaigs de control descrits a l'UNE-EN 14351-1.
CRITERIS DE PRESA DE MOSTRES:
Els controls s'han de realitzar segons les instruccions de la DF i els criteris indicats a les normes de procediment corresponents.
INTERPRETACIÓ DE RESULTATS I ACTUACIONS EN CAS D'INCOMPLIMENT:
El sistema d'avaluació de la conformitat que s'ha d'aplicar, segons UNE-EN 14351-1, és el sistema 3, que suposa:
- Realització d'assaigs de tipus inicial (ETI) en laboratoris notificats, sobre les característiques indicades a la taula ZA.3b de l'annex ZA de l'UNE-EN 14351-1.
- Tenir implantat un sistema de Control de Producció a Fàbrica (CPF), en particular per a les característiques pertinents que declari el fabricant en el seu Marcatge CE.

- Elaboració de la Declaració CE de Conformitat, que haurà de signar el fabricant, i per la qual es responsabilitza de la veracitat del marcatge
No s'acceptarà cap element de tancament que no arribi acompanyat dels certificats de garantia indicats. Es rebutjarà el material que no sigui adequat a les especificacions del projecte, que no tingui la geometria especificada segons la DT, o que no tingui les prestacions especificades en el projecte.
No s'acceptarà el material que tingui unes toleràncies incompatibles amb l'estructura portant. Tampoc s'acceptarà si hi ha un incompliment de les especificacions tècniques detallades en el plec de condicions tècniques particulars, o quan hi hagi un incompliment dels criteris i recomanacions tècniques dels fabricants del sistema en l'ús i posada en obra dels elements.

BA Familia A

BAF MATERIALS PER A TANCAMENTS PRACTICABLES D'ALUMINI

BAF6- TANCAMENT FIX D'ALUMINI

0.- ELEMENTS QUE CONTEMPLA EL PLEC

BAF6-1VDE,BAF6-1V6N,BAF6-1VDQ,BAF6-1VDW,BAF6-1VAZ,BAF6-1VBA,BAF6-1VDF.

1.- DEFINICIÓ I CONDICIONS DELS ELEMENTS
Conjunt de perfils que formen el bastiment i la fulla o fulles de l'element de tancament, i el bastiment de la caixa de persiana, si és el cas, llistons de vidre, perfils elastomèrics per a la subjecció del vidre, falques, i tots els elements necessaris per a la fixació i segellat del vidre, així com la ferramenta d'obertura i tancament.
CARACTERÍSTIQUES GENERALS:
Tots els perfils que conformen el bastiment i la fulla o fulles de l'element han de ser del material indicat a la descripció del mateix.
L'element ha de complir les condicions subjectives requerides per la DF.
El moment d'inèrcia dels perfils no solidaris amb l'obra ha de permetre que un cop sotmesos a les condicions previsibles més desfavorables, la seva fletxa sigui < 1/300 de la seva llargària.
La qualitat de la ferramenta no ha de rebaixar la qualitat que tingui el tancament practicable sense aquesta ferramenta.
Fixacions entre la fulla i el bastiment:
- Fulla batent i alçària de la fulla <= 120 cm: 2 punts
- Fulla batent i alçària de la fulla > 120 cm: 3 punts
Els sistemes de fixació del vidre, els dispositius de drenatge, de segellat, de calçat i les mides i franquícies del galze, han de complir les indicacions de l'UNE 85222.
Els perfils han de provenir de l'extrusió del totxo d'alumini.
El seu aspecte ha de ser uniforme, no ha de tenir esquerdes ni defectes superficials i ha de complir les especificacions de la norma UNE-EN 12020-1.
La unió entre els perfils s'ha de fer per soldadura, reblons d'aliatge d'alumini, cargols autorroscants o cargols amb rosca mètrica.
Gruix de la paret dels perfils: >= 1,5 mm
Tipus d'alumini:
- Aliatge EN AW-6060 (UNE 38350)
- Aliatge EN AW-6063 (UNE 38337)
Càrrega de trencament (per a un gruix <= 25 mm, UNE 38337): >= 130 N/mm2
Toleràncies:
- Les toleràncies dels perfils han de complir les especificacions de l'UNE-EN 12020-2.
FINESTRES O BALCONERES:
Permeabilitat a l'aire (UNE-EN 1026): fuga per superfície total i per junts d'obertura a una sobrepressió de 100 Pa. L'element classificat segons UNE-EN 12207, ha de complir algun dels dos valors següents:
- Classe 0: Sense classificar
- Classe 1: (assaig a 150 Pa): <= 50 m3/hm2 i <= 12,50 m3/hm
- Classe 2: (assaig a 300 Pa): <= 27 m3/hm2 i <= 6,75 m3/hm
- Classe 3: (assaig a 600 Pa): <= 9 m3/hm2 i <= 2,25 m3/hm
- Classe 4: (assaig a 600 Pa): <= 3 m3/hm2 i <= 0,75 m3/hm
Estanquitat a l'aigua (UNE-EN 1027): Ha de complir els valors corresponents a la seva classe segons

UNE-EN 12208
Resistència al vent (UNE-EN 12211): Ha de complir els valors corresponents a la seva classe segons UNE-EN 12210
Ha d'incorporar tots els mecanismes (pomel·les, frontisses, etc.) pel seu funcionament correcte, obertura i tancament, i els tapajunts.
Les finestres o balconeres han de ser considerades aptes en fer tots i cadascun dels assaigs de maltractament (UNE 85203) i (UNE 85215) i els assaigs del dispositiu de situació i obertura restringida de les mateixes normes.
Sistema de tancament:
- Una fulla batent i alçària de la fulla <= 120 cm: 2 punts
- Una fulla batent i alçària de la fulla > 120 cm: 3 punts
- Dues fulles batents: 3 punts
- Corredissa: 1 punt
La part inferior del bastiment i del travesser inferior de les fulles, han de tenir perforacions que permetin la sortida de l'aigua infiltrada o condensada.
ELEMENTS D'ALUMINI ANODITZAT:
Han d'estar protegits superficialment amb una capa d'òxid d'alumini, segellada posteriorment.
Anodització dels perfils (UNE-EN 12373-1): >= 15 micròmetres
Qualitat mitja total del segellat (mètode de les gotes colorants UNE-EN 12373-4): <= 2
Els perfils anoditzats han d'estar lliures de defectes en les superfícies significatives quan s'observen a una distància mínima de 5 m en aplicacions exteriors, de 3 m en aplicacions interiors o de 0,5 m en aplicacions decoratives.
ELEMENTS D'ALUMINI LACAT:
Han d'estar protegits superficialment amb una capa de lacat, obtinguda per algun dels procediments següents:
- Vernís humit: Amb vernís de poliuretà o de resines acríliques
- Recobriment amb pols: De poliuretà, de polièster o acrílica
Lacat del perfil: >= 60 micres
ELEMENTS AMB TRENCAMENT DE PONT TÈRMIC:
Han de complir les indicacions de la norma UNE-EN 14024.
2.- CONDICIONS DE SUBMINISTRAMENT I EMMAGATZEMATGE
Subministrament: Amb les proteccions necessàries perquè arribi a l'obra amb les condicions exigides i amb l'escairat previst.
Si el material ha de ser component de les obertures del tancament exterior d'un espai habitable, el fabricant ha de declarar, com a mínim, els valors per les propietats següents:
- Transmitància tèrmica U (W/m2K)
- Absortivitat
Emmagatzematge: Protegit de les pluges, els focus d'humitat i les zones on pugui rebre impactes. No ha d'estar en contacte amb el terra.
3.- UNITAT I CRITERI D'AMIDAMENT
Unitat d'amidament: la indicada a la descripció de l'element
Criteri d'amidament: quantitat necessària subministrada a l'obra
4.- NORMATIVA DE COMPLIMENT OBLIGATORI
NORMATIVA GENERAL:
* UNE 38337:2001 Aluminio y aleaciones de aluminio para forja. Serie 6000. ALMGSI. Aleación en AW-6063/EN, AW-ALMG0,7SI.
* UNE 38350:2001 Aluminio y aleaciones de aluminio para forja. Grupo Al-Mg-Si. Aleación L-3442 Al-0,5MgSi.
* UNE-EN 12020-1:2001 Aluminio y aleaciones de aluminio. Perfiles extruídos especiales en aleaciones en AW-6060 y en AW-6063. Parte 1: Condiciones técnicas de inspección y suministro.
* UNE-EN 12020-2:2001 Aluminio y aleaciones de aluminio. Perfiles extruídos especiales en aleaciones en AW-6060 y en AW6063. Parte 2: Tolerancias dimensionales y de forma.
* UNE-EN 12373-1:2002 Aluminio y aleaciones de aluminio. Anodización. Parte 1: Método de especificación de las características de los recubrimientos decorativos y protectores obtenidos por oxidación anódica del aluminio.
* UNE-EN 14024:2006 Perfiles metálicos con barreras térmicas. Comportamiento mecánico. Requisitos, pruebas y métodos para la evaluación.
* UNE-EN 12207:2000 Ventanas y puertas. Permeabilidad al aire. Clasificación.
* UNE-EN 12208:2000 Puertas y ventanas. Estanqueidad al agua. Clasificación.
* UNE-EN 12210:2000 Ventanas y puertas. Resistencia al viento. Clasificación.
FINESTRES O BALCONERES:
* UNE 85201:1980 Ventanas. Terminologia y definiciones.
* UNE 85222:1985 Ventanas. Acristalamiento y métodos de montaje.
5.- CONDICIONS DE CONTROL DE RECEPCIÓ
CONDICIONS DE MARCATGE I CONTROL DE LA DOCUMENTACIÓ:
Els perfils d'alumini hauran de complir les exigències incloses en el reglament:
- Perfil lacat: reglament de la Marca Qualicoat
- Perfil anoditzat: reglament de la Marca EWWA-EURAS
En el cas de disposar de marcatge CE, aquest haurà d'incloure:

- Número d'identificació del organisme de certificació
- Nom, marca comercial i direcció registrada del fabricant
- Els dos últims dígits de l'any en que es fixa el marcatge
- Descripció del producte
- Número del certificat de conformitat CE
- Referència a la UNE-EN 14351-1
- Informació sobre les característiques essencials de la taula ZA.1 de la UNE-EN 14351-1

En el cas de productes amb el sistema 1: quan s'aconsegueix la complementació de les condicions de l'annex ZA de la UNE-EN 14351-1, l'organisme de certificació ha d'emetre un certificat de conformitat (certificat CE de conformitat), que autoritza al fabricant la fixació del Marcatge CE.
Aquest certificat haurà d'incloure:
- Nom, direcció i número d'identificació de l'organisme de certificació
- Nom i direcció del fabricant
- Descripció del producte
- Disposicions amb les que el producte és conforme
- Condicions específiques aplicables a la utilització del producte
- Nom i càrrec de la persona que signa el certificat
- Número del certificat
- Condicions i duració del certificat

A més, el fabricant elaborarà una declaració de conformitat (declaració CE de conformitat) que inclourà:
- Nom i direcció del fabricant
- Nom i direcció de l'organisme de certificació
- Descripció del producte i còpia de la informació que acompanya al marcatge CE
- Disposicions amb les que el producte és conforme
- Condicions específiques aplicables a la utilització del producte
- Número del certificat de conformitat CE associat
- Nom i càrrec de la persona que signa el certificat

En el cas de productes amb el sistema 3: quan s'aconsegueix la complementació de les condicions de l'annex ZA de la UNE-EN 14351-1, el fabricant ha de preparar i mantenir una declaració de conformitat (declaració CE de conformitat) que autoritza al fabricant la fixació del Marcatge CE.
Haurà d'incloure:
- Nom i direcció del fabricant
- Descripció del producte i còpia de la informació que acompanya al marcatge CE
- Disposicions amb les que el producte és conforme
- Nom i càrrec de la persona que signa el certificat
- Condicions específiques aplicables a la utilització del producte

OPERACIONS DE CONTROL:
Es demanaran al contractista els certificats del fabricant que garanteixin el compliment del plec de condicions tècniques, incloent els resultats dels assaigs següents, realitzats per un laboratori acreditat, corresponents al perfil metàl·lic:
- Aspecte (UNE-EN 12020-1)
- Tipus d'alumini (UNE-EN 573-3)
- Duresa Brinell (UNE-EN ISO 6506-1)
- Càrrega de ruptura (UNE-EN 10002-1)
- Perfil anoditzat: Anodització del perfil (UNE-EN 12373-1)

En cas de no presentar aquests resultats, o que la DF tingui dubtes de la seva representativitat, es realitzaran aquests assaigs sobre el material rebut, a càrrec del contractista.
El contractista haurà de garantir per escrit que l'element de tancament, compleix les condicions exigides al plec, i en particular les següents:
- Permeabilitat a l'aire (UNE-EN 12207)
- Estanquitat a l'aigua (UNE-EN 12208)
- Resistència al vent (UNE-EN 12210)
- Perfil anoditzat: Qualitat del segellat (UNE-EN 12373-4)
- Característiques geomètriques (UNE-EN 12020-2): - Amplària - Llargària - Escairat del tall dels extrems - Rectitud d'arestes - Torsió del perfil - Secció corbada - Planor - Angles - Gruix

Si el material disposa de Marca AENOR o Marcatge CE, es podrà prescindir de la presentació dels assaigs de control descrits a l'UNE-EN 14351-1.
CRITERIS DE PRESA DE MOSTRES:
Els controls s'han de realitzar segons les instruccions de la DF i els criteris indicats a les normes de procediment corresponents.
INTERPRETACIÓ DE RESULTATS I ACTUACIONS EN CAS D'INCOMPLIMENT:
El sistema d'avaluació de la conformitat que s'ha d'aplicar, segons UNE-EN 14351-1, és el sistema 3, que suposa:
- Realització d'assaigs de tipus inicial (ETI) en laboratoris notificats, sobre les característiques indicades a la taula ZA.3b de l'annex ZA de l'UNE-EN 14351-1.
- Tenir implantat un sistema de Control de Producció a Fàbrica (CPF), en particular per a les

característiques pertinents que declari el fabricant en el seu Marcatge CE.
- Elaboració de la Declaració CE de Conformitat, que haurà de signar el fabricant, i per la qual es responsabilitza de la veracitat del marcatge

No s'acceptarà cap element de tancament que no arribi acompanyat dels certificats de garantia indicats. Es rebutjarà el material que no sigui adequat a les especificacions del projecte, que no tingui la geometria especificada segons la DT, o que no tingui les prestacions especificades en el projecte.
No s'acceptarà el material que tingui unes toleràncies incompatibles amb l'estructura portant.
Tampoc s'acceptarà si hi ha un incompliment de les especificacions tècniques detallades en el plec de condicions tècniques particulars, o quan hi hagi un incompliment dels criteris i recomanacions tècniques dels fabricants del sistema en l'ús i posada en obra dels elements.

BA Familia A

BAQ FULLES I BLOCKS DE FUSTA PER A PORTES I ARMARIS

BAQ3- FULLA BATENT PER A PORTA INTERIOR, DE FUSTA

0.- ELEMENTS QUE CONTEMPLA EL PLEC

BAQ3-0YBI,BAQ3-0YBH,BAQ3-0YAT,BAQ3-0YAR.

1.- DEFINICIÓ I CONDICIONS DELS ELEMENTS
Conjunt de perfils de fusta, plafons, motllures i material de rebliment que formen la fulla de la porta.
S'han considerat els tipus de fulla següents:
- De cares llises
- Amb motllura
- Rebaixada amb plafons
- Amb galzes per a vidre
- Amb galzes per a vidre i barretes

S'han considerat els tipus d'acabat següents:
- De roure per a envernissar
- De sapel·li per a envernissar
- De fusta per a pintar

S'han considerat els tipus d'estructures interiors següents:
- De cartró
- De fusta
- Massisa

CARACTERÍSTIQUES GENERALS:
Les fulles no han de tenir defectes superficials, com ara cops, escrostonaments d'aresta, etc.
La fusta no ha de tenir altres defectes que els citats com a admissibles.
Els perfils no han de tenir nusos morts.
La fusta ha d'estar preparada amb dues mans de tractament protector contra els fongs i els insectes.
La unió dels perfils ha de ser emmetxada i encolada.
Si el parament d'acabat és fet amb plafó de partícules o amb plafó de fibres de densitat alta, la fulla ha de ser xapada.
El llistó lateral ha de tenir un reforç que permeti la fixació del pany i dels seus accesoris.
Ha de complir les condicions requerides per la DF.
Humitat dels perfils (H) (UNE 56-529): 7% <= H <= 11%
Diferència d'humitat entre les fustes emmetxades (UNE 56529): < 6%
Pes específic de la fusta al 12% d'humitat (UNE 56-531):
- Coníferes: > 4,5 kN/m3
- Frondoses: > 5,3 kN/m3

Gruix del plafó d'acabat:
- Amb el plafó de partícules: >= 4 mm
- Amb el plafó contraplacat: >= 3 mm
- Amb plafó de fibres de densitat alta: >= 2,5 mm

Eixamplament del llistó per a la fixació del pany (UNE 56-801):
- Llargària: >= 30 cm
- Amplària: >= 7 cm

Duresa mitjana (UNE 56-534): >= 13 N
Amplària dels perfils del bastidor: >= 30 mm
Balcament de la fulla (UNE 56-824): <= 6 mm
Curvatura de la fulla (UNE 56-824):
- Bancades: <= 6 mm
- Testeres: <= 2 mm
També ha de complir les característiques físiques indicades a la norma UNE 56-803, apartats 4.2.6. a 4.2.14.
Toleràncies:
- Amplària: ± 1 mm
- Alçària: ± 2 mm
- Gruix: ± 1 mm
- Rectitud de les arestes: ± 2 mm/m
- Planor: ± 1 mm/m
- Escairat (UNE 56-821): <= 2 mm
- Gruix de les fulles: ± 1 mm
- Distància de la motllura respecte el cantell de la fulla: ± 1 mm
ESTRUCTURA INTERIOR DE CARTRÓ:
El material de rebliment de l'ànima de la fulla ha de ser paper, cartró llis o de cartró ondulat.
Gramatge del material de rebliment:
- Amb paper: >= 250 g/m2
- Amb cartró: >= 550 g/m2
Superfície de l'alvèol del material de rebliment:
- Amb paper o cartró llis: <= 6 cm2
- Amb cartró ondulat: <= 30 cm2
Gruix del material de rebliment:
- Amb paper o cartró llis i un alvèol de 6 cm2: >= 0,39 mm
- Amb cartró ondulat: >= 2 mm
ACABAT PER A PINTAR:
El parament d'acabat ha d'estar fet amb plafó de partícules, plafó contraplacat o plafó de fibres de densitat alta.
ESTRUCTURA INTERIOR DE FUSTA:
L'ànima de la fulla ha d'estar formada per una retícula de perfils de fusta.
Diàmetre dels nusos sans (UNE_EN 1310): <= 2/3 de la seva cara
Superfície de fongs blaus: <= 20% de la peça
Llargària de les fissures superficials produïdes per l'assecatge (UNE_EN 1310): <= 5% de la peça
AMB GALZE PER A VIDRE:
Amplària dels muntants laterals i dels travessers superiors: >= 7 cm
Amplària del travesser de base: >= 24 cm
ACABAT PER A ENVERNISSAR O XAPAT:
Totes les cares de la fulla han d'estar xapades amb fullola de la fusta corresponent.
La fullola no ha de tenir punts desencolats o bufats.
No ha de tenir atacs de fongs ni restes d'atacs d'insectes.
Diàmetre dels nusos sans: <= 10 mm
Suma del diàmetre dels nusos vius: <= 20 mm/m
2.- CONDICIONS DE SUBMINISTRAMENT I EMMAGATZEMATGE
Subministrament: Amb les proteccions necessàries perquè arribi a l'obra amb les condicions exigides i amb l'escairat previst.
Emmagatzematge: De manera que no es deformin, en llocs protegits de la intempèrie, sense contacte directe amb el terra.
3.- UNITAT I CRITERI D'AMIDAMENT
Unitat d'amidament: la indicada a la descripció de l'element
Criteri d'amidament: quantitat necessària subministrada a l'obra
4.- NORMATIVA DE COMPLIMENT OBLIGATORI
No hi ha normativa de compliment obligatori.
5.- CONDICIONS DE CONTROL DE RECEPCIÓ
OPERACIONS DE CONTROL:
El contractista haurà de garantir per escrit que l'element de tancament, compleix les condicions exigides al plec, i en particular les següents:
- Aspecte (UNE 56520 i UNE 56521)
- Contingut d'humitat (UNE 38337)
- Duresa mitjana a la secció transversal (UNE 56534)
- Pes específic (UNE 56531)
- Defectes (UNE-EN 1310)
- Característiques geomètriques: - Amplària - Llargària - Secció del perfil - Rectitud d'arestes - Torsió del perfil - Planor - Escairat: (UNE 56821)
CRITERIS DE PRESA DE MOSTRES:
En aquest àmbit no es preveu la realització d'assaigs.
INTERPRETACIÓ DE RESULTATS I ACTUACIONS EN CAS D'INCOMPLIMENT:

No s'acceptaran elements de tancament que no arribin garantits per escrit pel contractista, amb les condicions abans esmentades.

_____

BA Familia A

BAS MATERIALS PER A PORTES I REGISTRES TALLAFOCS I CORTINES TALLAFUMS

BAS0- FERRAMENTA PER A FINESTRES I PORTES

0.- ELEMENTS QUE CONTEMPLA EL PLEC

BAS0-0ZFB.

1.- DEFINICIÓ I CONDICIONS DELS ELEMENTS
Conjunt d'elements que permeten el gir o desplaçament, el bloqueig en una posició fixa i que faciliten agafar les fulles de portes, finestres o balconeres.
Finestres o balconeres amb fulles batents:
- Frontisses, tanca, manubri i accesoris.
- El sistema de tanca ha de ser tres punts.
Portes batents:
- Frontisses, tanca, manubris i accessoris. Si la porta es d'entrada ha de portar espiera òptica i pom a la cara exterior
- El sistema de tanca ha de ser de cop o de cop i clau si la porta és d'entrada, o de clau si la porta és d'armari
Finestres o balconeres amb fulles corredisses, i portes amb fulles corredisses:
- Guies superiors amb rodaments i mecanismes de fixació de la fulla, element de guia inferior, topalls, tiradors, tanca amb mecanisme de bloqueig de la fulla i accessoris
- El sistema de tanca ha de ser d'un punt.
Finestres o balconeres amb fulles oscilobatents:
- Frontisses, ferramenta oscilobatent amb cremona i compàs oscilobatent, tanca, manubri i accessoris.
- El sistema de tanca ha de ser de dos, quatre o sis punts, en funció de les dimensions de la fulla.
CARACTERÍSTIQUES GENERALS:
Els dissenys, materials i acabats de la ferramenta han de ser els indicats a la DT o en el seu defecte els que determini la DF.
La superfície de les ferramentes no ha de tenir defectes.
El funcionament de tots els mecanismes ha de ser suau i continu.
La superfície de la pala de les frontisses ha de ser plana. Ha de tenir forats aixamfranats que permetin allotjar el cap del cargol de fixació.
Toleràncies:
- Dimensions nominals: ± 1 mm
FRONTISSES D'UN SOL EIX
Les frontisses d'un sol eix es designen o classifiquen d'acord amb uns codis de 8 dígits (UNE-EN 1935):
- Categoria de servei (primer dígit) - Grau 1: Servei lleuger (frontisses de portes i o finestres d'ús domèstic cuidat, baixa freqüència d'ús) - Grau 2: Servei mig (frontisses de portes amb freqüència mitja d'ús) - Grau 3 : Servei pesat (frontisses amb elevada freqüència d'ús pel públic o per altres persones poc incentivades per a parar atenció, és a dir, allà a on existeixi un risc d'accident o mal ús) - Grau 4: Servei sever (frontisses de portes que poden tenir ús violent)
- Durabilitat segons la freqüència d'ús i la massa màxima de l'element amb frontisses (segon dígit)
- Frontisses destinades a ésser usades només en finestres que s'assagen fins: - Grau 3: 10.000 cicles - Grau 4: 25.000 cicles - Frontisses destinades a ésser usades en portes que s'assagen fins: - Grau 4: 25 000 cicles - Grau 7: 200.000 cicles
- Massa de la porta d'assaig (tercer dígit) - Grau 0 : 10 kg - Grau 1: 20 kg - Grau 2: 40 kg - Grau 3: 60 kg - Grau 4: 80 kg - Grau 5: 100 kg - Grau 6: 120 kg - Grau 7: 160 kg
- Aptitud per a ús en portes de compartimentació al foc /fum (quart dígit) - Grau 0: no apte per a utilitzar-se conjunts de portes resistents al foc/fum. - Grau 1: apte per a utilitzar-se conjunts de portes resistents al foc/fum (per aquestes portes veure UNE-EN 1634-1)
- Seguretat de persones (cinquè dígit): - otes les frontisses han de ser de grau 1 complint

els requisits de seguretat per a l'ús.
- Resistència a la corrosió (sisè dígit) d'acord amb UNE-EN 1670: - Grau 0: Sense resistència definida a la corrosió - Grau 1: resistència mitja - Grau 2: resistència moderada - Grau 3: resistència alta - Grau 4: resistència molt alta
- Seguretat de bens / resistència a l'efracció (setè dígit): - Grau 0: no apta per a utilitzar-se en conjunts de portes resistents a l'efracció. - Grau 1: apta per a utilitzar- se en conjunts de portes resistents a l'efracció
- Grau de la frontissa (vuitè dígit): - Hi ha catorze graus depenent de la combinatòria de les anteriors classificacions.
Les frontisses d'un sol eix fabricades d'acord amb l'UNE-EN 1935 instal·lades en portes tallafoc i/o de control de fums o portes de tancament de vies d'evacuació han d'anar marcades amb els següents elements: - identificació, nom fabricant o marca comercial - grau de la frontissa - número d'aquesta norma europea
L'embalatge de les frontisses d'un sol eix ha de mostrar clarament amb etiqueta exterior la classificació de grau de la frontissa, dimensions, acabat i número de referència del fabricant.
En el cas que les frontisses tinguin sentit de gir s'indicarà: - L: Frontisses per a portes i finestres que obren en sentit horari. - R: Frontisses per a portes i finestres que obren en sentit antihorari
La documentació tècnica o l'embalatge pot portar recomanacions per lubrificar les frontisses en la instal·lació o en servei.
PANYS I PESTELLS:
Els panys i pestells es designen o classifiquen d'acord amb uns codis d'11 dígits (UNE-EN 12209):
- Categoria d'ús (primer dígit): - Grau 1: Ús per a persones amb gran incentiu per a ésser curoses. - Grau 2: Ús per persones amb algun incentiu per ésser curoses. - Grau 3: ús per persones amb poc incentiu per ésser curoses, alta probabilitat de mal ús.
- Durabilitat: (segon dígit) - Grau A: 50.000 cicles d'assaig i sense càrrega sobre picaporta.
- Grau B: 100.000 cicles d'assaig i sense càrrega sobre picaporta. - Grau C: 200.000 cicles d'assaig i sense càrrega sobre picaporta - Grau F: 50.000 cicles d'assaig i càrrega de 10 N sobre picaporta - Grau G: 100.000 cicles d'assaig i càrrega de 10 N sobre picaporta - Grau H: 200.000 cicles d'assaig i càrrega de 10 N sobre picaporta - Grau L: 100.000 cicles d'assaig i càrrega 25 N sobre picaporta - Grau M: 200.000 cicles d'assaig i càrrega de 25 N sobre picaporta - Grau R: 100.000 cicles d'assaig i càrrega de 50 N sobre picaporta - Grau S: 200.000 cicles d'assaig i càrrega de 50 N sobre picaporta - Grau W: 100.000 cicles d'assaig i càrrega de 120 N sobre picaporta - Grau X: 200.000 cicles d'assaig i càrrega de 120 N sobre picaporta
- Massa de la porta i força de tancament (tercer dígit) - Grau 1: < 100 kg de massa de porta i força de tancament <=50 N - Grau 2: < 200 kg de massa de porta i força de tancament <=50 N - Grau 3: > 200 kg de massa de porta o especificat pel fabricant i força de tancament <=50 N - Grau 4: < 100 kg de massa de porta i força de tancament <=25 N - Grau 5: < 200 kg de massa de porta i força de tancament <=25 N - Grau 6: > 200 kg de massa de porta o o especificat pel fabricant i força de tancament <=25 N - Grau 7: < 100 kg de massa de porta i força de tancament <=15 N - Grau 8: < 200 kg de massa de porta i força de tancament <=15 N - Grau 9: > 200 kg de massa de porta o especificat pel fabricant i força de tancament <=15 N
- Aptitud per a l'ús de portes tallafoc i/o estanques al fum (quart dígit): - Grau 0: no apropiada per a ésser utilitzada en portes tallafoc i/o estanques al fum. - Grau 1: apte per a ésser utilitzada en portes tallafoc i/o estanques al fum.
- Seguretat de persones (cinquè dígit): - Grau 0: sense requisits de seguretat.
- Resistència a la corrosió i a la temperatura (sisè dígit): - Grau 0: Sense requisits de resistència a la corrosió i sense requisit de temperatura. - Grau A: Baixa resistència a la corrosió i sense requisit de temperatura. - Grau B: Moderada resistència a la corrosió i sense requisit de temperatura. - Grau C: Alta resistència a la corrosió i sense requisit de temperatura. - Grau D: Molt alta resistència a la corrosió i sense requisit de temperatura.
- Grau E: Moderada resistència a la corrosió i requisit de temperatura de -20C a +80C - Grau F: Alta resistència a la corrosió i requisit de temperatura de -20C a +80C - Grau G: Molt alta resistència a la corrosió i requisit de temperatura de -20C a +80C.
- Seguretat de bens i resistència a la perforació (setè dígit): - Grau 1: Mínima seguretat i sense resistència a la perforació - Grau 2: Baixa seguretat i sense resistència a la perforació - Grau 3: Mitja seguretat i sense resistència a la perforació - Grau 4: Alta seguretat i sense resistència a la perforació - Grau 5: Alta seguretat i amb resistència a la perforació - Grau 6: Molt alta seguretat i sense resistència a la perforació - Grau 7: Molt alta seguretat i amb resistència a la perforació
- Camp d'apliació de la porta (vuitè dígit): - Grau A: Porta encastada, sense limitacions d'aplicació. - Grau B: Porta encastada i batent - Grau C: Porta encastada i corredissa - Grau D: Porta sobreposada i sense limitacions d'aplicació - Grau E: Porta sobreposada i batent - Grau F: Porta sobreposada i corredissa - Grau G: Porta tubular i sense limitacions d'aplicació - Grau H: Porta encastada, batent i recolzada - Grau J: Porta sobreposada, batent cap a l'interior. - Grau K: Porta encastada, batent i bloquejada des del interior - Grau L: Porta encastada, corredissa i bloquejada des del interior - Grau M: Porta sobreposada, batent i bloquejada des del interior - Grau N: Porta sobreposada,

corredissa i bloquejada des del interior - Grau P: Porta encastada, batent, recolzada i bloquejada des del interior - Grau R: Porta sobreposada, batent cap al interior i bloquejada des del interior
- Tipus de maniobra de clau i bloqueig (novè dígit) - Grau 0: No aplicable - Grau A: Pany de cilindre i bloqueig manual - Grau B: Pany de cilindre i bloqueig automàtic - Grau C: Pany de cilindre i bloqueig manual amb bloqueig intermedi - Grau D: Pany de gorja i bloqueig manual - Grau E: Pany de gorja i bloqueig automàtic - Grau F: Pany de gorja i bloqueig manual amb bloqueig intermedi - Grau G: Pany sense clau i bloqueig manual - Grau H: Pany sense clau i bloqueig automàtic
- Tipus de maniobra de la nueca (desè dígit): - Grau 0: Pany sense nueca - Grau 1: Pany per a pom o maneta amb molla de retorn - Grau 2: Pany per a maneta sense molla de retorn - Grau 3: Pany per a maneta sense molla de retorn per a ús sever - Grau 4: Pany per a maneta sense molla de retorn i ús sever especificat pel fabricant
- Requisits d'identificació de la clau (onzè dígit): - Grau 0: Sense requisit - Grau A: Mínim tres elements retenidors - Grau B: Mínim cinc elements retenidors - Grau C: Mínim cinc elements retenidors, amb nombre extens de combinacions efectives. - Grau D: Mínim sis elements retenidors - Grau E: Mínim sis elements retenidors, amb nombre extens de combinacions efectives - Grau F: Mínim set elements retenidors - Grau G: Mínim set elements retenidors, amb nombre extens de combinacions efectives - Grau H: Mínim vuit elements retenidors, amb nombre extens de combinacions efectives
En l'etiqueta o embalatge ha d'indicar-se el nom del fabricant o marca registrada, la identificació clara del producte, la classificació i el número de la norma europea (UNE-EN 12209).
MECANISMES DE TANCAMENT CONTROLAT
Dispositius de tancament controlat de portes batents; aquests dispositius poden anar col·locats sobre o en el marc, sobre o en la porta o en el terra. Es classifiquen seguint una codificació de sis dígits:
- Categoria d'ús (primer dígit) - Grau 3: permet tancament de la porta amb un angle mínim d'obertura 105 graus. - Grau 4: permet tancament des d'un angle d'obertura de 180 graus.
- Durabilitat (segon dígit) - Grau 8: 500.000 cicles d'assaig
- Força del tancaportes (tercer dígit) - Hi ha set nivells de força que contemplen l'amplària de la porta, massa, moments d'obertura, moment de tancament i rendiment del tancaportes. Veure taula 1 UNE-EN 1154.
- Aptitud per a la utilització sobre portes resistents al foc i/o estanques al fum (quart dígit)
- Grau 0: No apte per a l'ús de portes tallafoc/estanques al fum. - Grau 1: Apte per a la utilització en portes tallafoc/estanques a l fum.
- Seguretat (cinquè dígit): - Grau 1: Tots els tancaportes han de satisfer el requisit essencial de seguretat en la utilització.
- Resistència a la corrosió (sisè dígit): - Grau 0: Sense prescripcions de resistència - Grau 1: Dèbil resistència - Grau 2: Resistència mitja - Grau 3: Resistència elevada
- Grau 4: .Resistència molt elevada
2.- CONDICIONS DE SUBMINISTRAMENT I EMMAGATZEMATGE
FRONTISSES D'UN SOL EIX
El subministrador ha de posar a disposició de la DF en el cas que aquesta ho sol·liciti, la documentació següent, que acredita el marcatge CE, segons el sistema d'avaluació de conformitat aplicable, d'acord amb el que disposa l'apartat 7.2.1 del CTE: - Productes per a portes tallafoc/estanques al fum: - Sistema 1: Declaració de Prestacions
En l'embalatge o/i documentació que acompanya el producte ha de portar en un lloc visible el marcatge CE de conformitat amb el que disposa el Reial Decret 1328/1995, de 28 de juliol, que a més haurà d'anar acompanyat de la següent informació:
- Número d'identificació de l'organisme de certificació
- Nom o marca identificativa del fabricant.
- Direcció registrada del fabricant
- Dos últims dígits de l'any en que es va aplicar el marcatge CE
- El número del certificat de conformitat CE.
- Referència a aquesta norma UNE-EN 1935
- La designació i informació de les prestacions (8 dígits)
PANYS I PESTELLS:
El subministrador ha de posar a disposició de la DF en el cas que aquesta ho sol·liciti, la documentació següent, que acredita el marcatge CE, segons el sistema d'avaluació de conformitat aplicable, d'acord amb el que disposa l'apartat 7.2.1 del CTE: - Productes per a portes tallafoc/estanques al fum: - Sistema 1: Declaració de Prestacions
En l'embalatge o/i documentació que acompanya el producte ha de portar en un lloc visible el marcatge CE de conformitat amb el que disposa el Reial Decret 1328/1995, de 28 de juliol, que a més haurà d'anar acompanyat de la següent informació:
- Número d'identificació de l'organisme de certificació
- Nom o marca identificativa del fabricant.
- Direcció registrada del fabricant
- Dos últims dígits de l'any en que es va aplicar el marcatge CE
- El número del certificat de conformitat CE.

- Referència a aquesta norma UNE-EN 12209
- La designació i informació de les prestacions (11 dígits)
MECANISMES DE TANCAMENT CONTROLAT
El subministrador ha de posar a disposició de la DF en el cas que aquesta ho sol·liciti, la documentació següent, que acredita el marcatge CE, segons el sistema d'avaluació de conformitat aplicable, d'acord amb el que disposa l'apartat 7.2.1 del CTE: - Productes per a portes tallafoc/estanques al fum: - Sistema 1: Declaració de Prestacions
En l'embalatge o/i documentació que acompanya el producte ha de portar en un lloc visible el marcatge CE de conformitat amb el que disposa el Reial Decret 1328/1995, de 28 de juliol, que a més haurà d'anar acompanyat de la següent informació:
- Número d'identificació de l'organisme de certificació
- Nom o marca identificativa del fabricant.
- Direcció registrada del fabricant
- Dos últims dígits de l'any en que es va aplicar el marcatge CE
- El número del certificat de conformitat CE.
- Referència a aquesta norma UNE-EN 1154
- La designació i informació de les prestacions (6 dígits)
Subministrament: Amb les proteccions necessàries perque arribi a l'obra en les condicions exigides.
Emmagatzematge: protegides de les pluges, focus d'humitat i d'impactes.
3.- UNITAT I CRITERI D'AMIDAMENT
Unitat d'amidament: la indicada a la descripció de l'element
Criteri d'amidament: quantitat necessària subministrada a l'obra
4.- NORMATIVA DE COMPLIMENT OBLIGATORI
FRONTISSES D'UN SOL EIX
UNE-EN 1935:2002 Herrajes para la edificación. Bisagras de un solo eje. Requisitos y métodos de ensayo.
PANYS I PESTELLS:
UNE-EN 12209:2004 Herrajes para edificación. Cerraduras y pestillos. Cerraduras, pestillos y cerraderos mecánicos. Requisitos y métodos de ensayo.
MECANISMES DE TANCAMENT CONTROLAT
UNE-EN 1154:2003 Herrajes para la edificación. Dispositivos de cierre controlado de puertas. Requisitos y métodos de ensayo.

BA Familia A

BAV PERSIANES, GELOSIES DE LAMES I PROTECCIONS SOLARS

BAV6- GELOSIA D'ALUMINI

0.- ELEMENTS QUE CONTEMPLA EL PLEC

BAV6-13KL.

1.- DEFINICIÓ I CONDICIONS DELS ELEMENTS
Persianes de gelosia de lamel·les mòbils o fixes.
S'han considerat els materials següents:
- Alumini lacat
CARACTERÍSTIQUES GENERALS:
Les lamel·les han de ser totes paral·leles.
Si les lamel·les són mòbils han d'estar unides amb un mecanisme per la cara interior de la persiana, de tal manera que permeti moure-les conjuntament.
El conjunt de la persiana ha de complir les condicions subjectives requerides per la DF.
El moment d'inercia dels perfils no solidaris amb l'obra, ha de permetre que un cop sotmesos a les condicions més desfavorables, la fletxa sigui <1/300 de la seva llargària.
Les parts susceptibles d'entrar en contacte amb els transeünts o amb els usuaris no han de presentar vores tallants o feridors que puguin causar danys.
Les vores tallants i projectants de qualsevol part mòbil de l'estructura de la persiana, a col·locar a una alçada menor de 2,50m per sobre del sòl o per sobre de qualsevol nivell d'accés permanent, han de ser arrodonides amb un radi mínim de 0,50mm.
-Resistència al vent:

Classe	0	1	2	3	4	5	6
Pressió nominal p (N/m2)	<50	50	70	100	170	270	400
Pressió d'assaig de seguretat 1,5 (N/m2)	<75	75	100	150	250	400	600

- Resistència a la càrrega de neu:
Per a cada dimensió el fabricant ha de precisar la pressió màxima de neu que la persiana pot soportar sola o amb associació mecànica amb la finestra tancada. D'acord amb assaig amb norma EN-12833.
- Resistència del mecanisme de tancament si n`hi ha:
La persiana en posició completament desplegada no ha de ser oberta per a permetre el pas d'un intrús des de l'exterior sense eines.
La persiana no ha de permetre que un intrús passi a trevés (0,40 m x 0,40 m d'obertura).
-Resistència mecànica (cicles de maniobra repetits)
Classes de durabilitat:

Número de cicles	Classe 1	Classe 2	Classe 3
Desplegament / replegament	3000	7000	10000
Orientació de les lames	6000	14000	20000

- Maniobrabilitat en cas de gelada
- Les instruccions tècniques del fabricant han de dir si es pot o no maniobrar en condicions de gelades (amb formació de gel) i en cas contrari , el producte ha de portar l'avís: la maniobra en condicions de gelada pot danyar la persiana.
- Resistència a l'impacte: Ha de complir les especificacions de la norma UNE-EN 13659
- Resistència tèrmica: Ha de complir les especificacions de la norma UNE-EN 13659
- Falsa maniobra
- Sota l'acció d'un ús anormal previsible (falsa maniobra), la persiana no pot patir deformacions o degradacions que perjudiquin el seu bon funcionament i que portin a defectes d'aspecte no admissibles. D'acord amb norma UNE-EN 13659.
Toleràncies:

Amplada L (m)	Tolerancies (mm)
L<=2	+0 a -3
2<L<=4	+0 a -4
L>4	+0 a -5

Alçada H (m)	Tolerancies (mm)
H<=1,5	+0 a -4
1,5<H<=2,5	+0 a -6
H>2,5	+0 a -10

PERSIANES D'ALUMINI O ACER:
Han de tenir un aspecte uniforme, sense esquerdes ni defectes superficials.
Els cantells de les lamel·les han de tenir la forma necessària perquè no passi la llum quan la persiana estigui tancada.
Resistència a la boira salina en persianes exteriors ha d'ésser com a mínim classe 2
Resistència a la corrosió:

	Classe 1	Classe 2	Classe 3	Classe 4
Components d'interior	24 h	48 h	-	-
Components d'exterior	-	48 h	96 h	240 h

Toleràncies:
- - Secció de les lamel·les: ± 2,5%
- - Rectitud de les lamel·les:
- - Per a una llargària =< 1,5 m: ± 1 mm/m
- - Per a una llargària > 1,5 m i =< 4 m: ± 1,5 mm/m
- - Per a una llargària > 4 m: ± 2 mm/m
- - Torsió de les lamel·les: ± 1°/m
- Planor: ± 1 mm/m
PERSIANES D'ALUMINI LACAT:
Les lamel·les han de provenir de l'extrusió del totxo d'alumini. Han de ser d'aliatge 57-S (UNE 38337).
Les lamel·les han d'estar protegides superficialment amb pintures de poliéster amb pols, polimeritzades al forn i resistents a la intempèrie.
Gruix de la paret de la lamel·la: >= 0,5 mm
Tipus d'alumini (UNE 38337): Aleació A1-0,7 Mg Si

Lacat del perfil: >= 60 micres, <= 120 micres
Qualitat mitja total del segellat.
Duresa Brinell (UNE_EN_ISO 6506/1): >= 45
2.- CONDICIONS DE SUBMINISTRAMENT I EMMAGATZEMATGE
Subministrament: Protegida per tal que arribi a l'obra amb les condicions exigides.
El subministrador ha de posar a disposició de la DF en el cas que aquesta ho sol·liciti, la documentació següent, que acredita el marcatge CE, segons el sistema d'avaluació de conformitat aplicable, d'acord amb el que disposa l'apartat 7.2.1 del CTE: - Productes per a ús a l'exterior:
- Sistema 4: Declaració de Prestacions
Han de portar el marcatge CE de conformitat amb el que disposa el Reial Decret 1328/1995 de 28 de juliol. El símbol normalitzat del marcatge CE s'ha d'acompanyar de la següent informació:
- Sobre el mateix producte: - Nom i marca identificativa del fabricant - Direcció registrada del fabricant - Referència d'aquesta norma europea (UNE-EN 13659)
- Sobre la documentació comercial que acompanya el producte (instruccions de manteniment i/o d'instal·lació o albarà) : - Nom i marca identificativa del fabricant - Dos últims dígits de l'any en el que el marcat es va fixar - Direcció registrada del fabricant - Referència d'aquesta norma europea (UNE-EN 13659) - Tipus de producte i informació dels requisits essencials - Resistència al vent.
Emmagatzematge: Protegida contra les pluges, els focus d'humitat i de les zones on pugui rebre impactes. No ha d'estar en contacte amb el terra.
3.- UNITAT I CRITERI D'AMIDAMENT
Unitat d'amidament: la indicada a la descripció de l'element
Criteri d'amidament: quantitat necessària subministrada a l'obra
4.- NORMATIVA DE COMPLIMENT OBLIGATORI
UNE-EN 13659:2004 Persianas. Requisitos de prestaciones incluida la seguridad.

BB MATERIALS PER A PROTECCIONS I SENYALITZACIÓ

BB1 BARANES I AMPITS

BB10- BARANA D'ACER

0.- ELEMENTS QUE CONTEMPLA EL PLEC

BB10-0XMP.

1.- DEFINICIÓ I CONDICIONS DELS ELEMENTS
Conjunt de perfils d'acer que forman el bastidor i el pany de paret de la barana de protecció.
S'han considerat els tipus de baranes següents:
- De perfils buits d'acer
BARANES DE PERFILS BUITS D'ACER:
Han de tenir un aspecte uniforme i sense defectes superficials.
La grandària, tipus i disposició dels perfils han de complir el que s'especifica a la documentació tècnica del projecte.
La unió dels perfils s'ha de fer per soldadura (per arc o per resistència).
S'admet també la unió amb cargols autoroscants en el cas que el perfil tingui plecs fets especialment per a allotjar les femelles dels cargols.
El moment d'inèrcia dels perfils de la barana no solidaris amb l'obra ha de ser de manera que, sotmesos a les condicions de carga més desfavorables, la fletxa sigui < L/250.
La disposició dels barrots serà de tal manera que no ha de permetre el pas a cap punt, d'una esfera de diàmetre equivalent a la separació entre brèndoles, ni ha de facilitar l'escalada.
Els muntants han de portar incorporats els dispositius d'ancoratge previstos al projecte.
Toleràncies:
- LLargària del perfil: ± 1 mm
- Secció del perfil: ± 2,5%
- Rectitud d'arestes: ± 2 mm/m
- Torsió del perfil: ± 1°/m
- Planor: ± 1 mm/m
- Angles: ± 1°
2.- CONDICIONS DE SUBMINISTRAMENT I EMMAGATZEMATGE
BARANES DE PERFILS BUITS D'ACER:

Subministrament: Amb les proteccions necessàries perquè arribi a l'obra amb les condicions exigides i amb l'escairat previst.
Emmagatzematge: Protegida contra les pluges, els focus d'humitat i de les zones on pugui rebre impactes. No ha d'estar en contacte amb el terra.
3.- UNITAT I CRITERI D'AMIDAMENT
Unitat d'amidament: la indicada a la descripció de l'element
Criteri d'amidament: quantitat necessària subministrada a l'obra
4.- NORMATIVA DE COMPLIMENT OBLIGATORI
No hi ha normativa de compliment obligatori.
5.- CONDICIONS DE CONTROL DE RECEPCIÓ
OPERACIONS DE CONTROL:
Control de recepció mitjançant assaigs: Si el material disposa d'una marca legalment reconeguda a un país de la CEE (Marcatge CE, AENOR, etc.) es podrà prescindir dels assaigs de control de recepció de les característiques del material garantides per la marca; i la DF sol·licitarà en aquest cas, els resultats dels assaigs corresponents al subministrament rebut. En qualsevol cas, la DF podrà sol·licitar assaigs de control de recepció si ho creu convenient.
Per a cada subministrament que arribi a l'obra, corresponent a un mateix tipus, el control serà:
- Inspecció visual del material subministrat, en especial l'aspecte del recobriment galvanitzat.
- Recepció del certificat de qualitat del fabricant, on es garanteixen les condicions exigides al plec amb els assaigs corresponents a la classificació de la barana (UNE 85238). - Assaigs estàtics - Assaigs dinàmics - Assaigs de seguretat
En el cas que es realitzi el control mitjançant assaigs, s'ha de fer les comprovacions següents:
- Cada 100 m de barana, es realitzaran els següents controls (UNE-EN ISO 1461): - Massa de recobriment (mètode magnètic) - Assaig d'adherència del - Comprovació geomètrica
CRITERIS DE PRESA DE MOSTRES:
Els controls es realitzaran segons les indicacions de la DF i les normes de procediment indicades en cada assaig.
INTERPRETACIÓ DE RESULTATS I ACTUACIONS EN CAS D'INCOMPLIMENT:
No s'acceptaran les baranes sense certificat de qualitat, o les classificades com NO APTES, segons UNE 85240.
L'aspecte visual del recobriment i el resultat dels assaigs d'adherència i massa del galvanitzat han de ser conformes a les especificacions del plec.
Les comprovacions geomètriques han de resultar conformes a les especificacions de la DT amb les toleràncies especificades. En cas contrari, es rebutjaran les peces defectuoses incrementant-ne el control sobre el doble de les mostres previstes, sense que hagin d'aparèixer incompliments per tal d'acceptar el lot corresponent.

BC MATERIALS PER A ENVIDRAMENTS

BC1 VIDRES PLANS

BC11- VIDRE AÏLLANT D'UN VIDRE LAMINAR DE BAIXA EMISSIVITAT I UN VIDRE LAMINAR

0.- ELEMENTS QUE CONTEMPLA EL PLEC

BC11-2SLX.

1.- DEFINICIÓ I CONDICIONS DELS ELEMENTS
Vidre aïllant format per dues fulles que formen cambra estanca d'aire deshidratat, separades mitjançant un intercalador metàl·lic amb producte dessecant a l'interior, amb segellat perimetral de butil i cautxú de polisulfur.
S'han considerat els tipus següents:
- Vidres aïllants formats per dues fulles de vidre laminar
- Vidres aïllants formats per dues fulles de vidre laminar de seguretat
CARACTERÍSTIQUES GENERALS:
Les llunes que formen el vidre no han de tenir defectes superficials (de planimetria a les llunes no trempades, de paral·lelisme en les seves cares, d'ondulacions, d'incrustacions, ratlles, esquerdes, etc.).
Els panells de vidre individuals constituents del vidre aïllant han de complir les seves respectives normes:
- UNE-EN ISO 12543 parts 1 a 6

Màxima variació del gruix (respecte al gruix nominal declarat pel fabricant) per a les unitats de vidre aïllant al llarg de la perifèria de la unitat (vidres flotats): Ha de complir l'UNE-EN 1279 i UNE-EN ISO 12543-5.
No ha de tenir defectes en la massa detectables a simple vista (d'homogeneïtat, de vitrificació, de recuita, inclusions gasoses, etc.).
Les qualitats òptica i visual de la unitat de vidre aïllant han de complir els requisits de la norma UNE-EN 1279.
Donades les dimensions nominals per amplària i llargària, el plafó de vidre acabat no serà més llarg que el rectangle prescrit resultant de les dimensions nominals incrementades per la tolerància dimensional, o menors que un rectangle prescrit reduït per la tolerància dimensional. Els costats dels rectangles prescrits són paral·leles l'un amb l'altre i tenen un centre comú. Els límits d'escaire seran també els rectangles prescrits.
Prestacions del segellat:
- Penetració de vapor d'humitat: Ha de complir les especificacions de la norma UNE-EN 1279-2
- Adherència vidre-segellant: Ha de complir les especificacions de la norma UNE-EN 1279-4
- Adherència capa-segellant (vidres de capa): Ha de complir les especificacions de la norma UNE-EN 1279-4 annex D
2.- CONDICIONS DE SUBMINISTRAMENT I EMMAGATZEMATGE
Subministrament: Protegit de manera que no s'alterin les seves característiques.
Emmagatzematge: Protegit contra les accions mecàniques (cops, ratllades, sol directe, etc.) i contra les accions químiques (impressions i alteracions d'adherència entre els components del vidre de seguretat, produïdes per la humitat).
S'ha de guardar en estibes de 25 cm de gruix com a màxim i amb un pendent del 6% respecte de la vertical.
Ha de quedar separat de les altres estibes mitjançant intercaladors i recolzat sobre travessers de fusta o d'un material protector.
3.- UNITAT I CRITERI D'AMIDAMENT
m2 de superfície necessària subministrada a l'obra, amidada segons les especificacions de la DT.
S'han de considerar les respectives dimensions d'acord amb els criteris següents:
- Llargària i amplària: Múltiples de 3 cm
- Per a unitats amb superfície < 0,25 m2: 0,25 m2/unitat
Cal prendre el múltiple immediat superior en el cas que la dimensió no ho sigui.
4.- NORMATIVA DE COMPLIMENT OBLIGATORI
UNE-EN 1279-1:2006 Vidrio para la edificación. Unidades de vidrio aislante. Parte 1: Generalidades, tolerancias dimensionales y reglas para la descripción del sistema.
UNE-EN 1279-2:2003 Vidrio para la edificación. Unidades de vidrio aislante. Parte 2: Método de ensayo a largo plazo y requisitos en materia de penetración de humedad.
UNE-EN 1279-4:2002 Vidrio para la edificación. Unidades de vidrio aislante. Parte 4: Métodos de ensayo para las propiedades físicas de los sellados perimetrales.
UNE-EN 1279-5:2006 Vidrio para la edificación. Unidades de vidrio aislante. Parte 5: Evaluación de la conformidad.
UNE-EN 1279-6:2002 Vidrio para la edificación. Unidades de vidrio aislante. Parte 6: Control de producción en fábrica y ensayos periódicos.
5.- CONDICIONS DE CONTROL DE RECEPCIÓ
CONDICIONS DE MARCATGE I CONTROL DE LA DOCUMENTACIÓ:
El subministrador ha de posar a disposició de la DF en el cas que aquesta ho sol·liciti, la documentació següent, que acredita el marcatge CE, segons el sistema d'avaluació de conformitat aplicable, d'acord amb el que disposa l'apartat 7.2.1 del CTE: - Productes per a usos sotmesos a regulació de reacció al foc de Nivell o Classe: A1*, F. * Productes o materials que no necessiten sotmetre's a assaig de reacció al foc (per exemple productes o materials de la classe A1 conformement a la Decisió 96/603/CE, i les seves modificacions), - Productes per a usos sotmesos a regulació de prestació al foc exterior de Nivell o Classe: productes considerats conformes sense necessitat d'assaig, - Productes per a qualsevol ús excepte en usos de resistència al foc, reacció al foc, prestació al foc exterior, antibala o antiexplosió, riscos de seguretat en ús i usos relacionats amb la conservació d'energia i/o aïllament: - Sistema 4: Declaració de Prestacions - Productes per a usos relacionats amb la conservació d'energia i/o atenuació acústica, - Productes per a usos sotmesos a regulació de prestació al foc exterior de Nivell o Classe: productes que requereixen assaig, - Productes per a usos lligats a riscos de ''seguretat en ús'' i sotmesos a aquestes regulacions, - Productes per a usos sotmesos a regulació de reacció al foc de Nivell o Classe: A1, A2, B, C, D, E: - Sistema 3: Declaració de Prestacions - Productes per a ús en un conjunt envidrat que pretengui específicament proporcionar resistència al foc, - Productes per a envidraments antibala o antiexplosió: - Sistema 1: Declaració de Prestacions
Els vidres han de portar el marcatge CE de conformitat amb el que disposa el Reial Decret 1328/1995, de 28 de juliol. El símbol normalitzat CE s'ha d'acompanyar de la següent informació:
- Número d'identificació de l'organisme de certificació (només per als productes amb sistema de certificació 1)
- Nom, marca comercial i adreça registrada del fabricant
- Els 2 últims dígits de lany en que es fixa el marcat
- Número de certificat de conformitat CE o del certificat de control en fàbrica, si procedeix

- Referència a la norma europea EN 1279-5
- Descripció del producte: nom genèric, material, i ús previst
- Informació sobre les característiques essencials pertinents mostrada com: - Valors presentats com designació normalitzada - Valors declarats i quan procedeixi, nivell o classe per a cada característica essencial: - Resistència al foc - Reacció al foc - Comportament davant del foc exterior - Resistència a la bala - Resistència a l'explosió - Resistència a l'efracció (propietats de trencament i resistència a l'atac)
- Resistència a l'impacte del cos pendular (propietats de trencament segura i resistència a l'atac)
- Resistència mecànica (canvis bruscs de temperatura) - Resistència mecànica (resistència al vent, neu, càrrega permanent i/o càrregues imposades) - Aïllament al soroll aeri directe - Propietats tèrmiques - Propietats de radiació (transmitància lluminosa i reflectància) - Propietats de radiació (característiques de l'energia solar)
- Característiques a les que s'aplica l'opció "Prestació No Determinada" (NPD)
En el cas que el material declari contingut reciclat, el fabricant ha de mostrar, si se li demana, la documentació que acrediti aquest contingut.
OPERACIONS DE CONTROL:
Les tasques de control a realitzar són les següents:
Inspecció visual del material a la seva recepció.
- Abans de començar l'obra, si varia el subministrament, i per cada tipus diferent que arribi a l'obra, es demanaran al contractista els certificats del fabricant que garanteixin el compliment del plec de condicions tècniques, incloent els resultats dels assaigs següents, realitzats per un laboratori acreditat: - Pes - Duresa al ratllat (Mohs) - Factor de transmissió lluminosa - Coeficient de transmisió tèrmica - Característiques geomètriques: gruix de les llunes i cambra d'aire, planor, etc. - En el cas de llunes trempades: - Resistència a l'impacte de la lluna trempada (CTE SU) - Fragments resultants del trencament per impacte de la lluna trempada (CTE SU)
En cas de no presentar aquests resultats, o que la DF tingui dubtes de la seva representativitat, es realitzaran aquests assaigs sobre el material rebut, a càrrec del contractista.
En cas de que el material disposi de la Marca AENOR, marcatge CE o altre legalment reconeguda a un país de l'UE, es pot prescindir de la presentació dels assaigs de control de recepció.
CRITERIS DE PRESA DE MOSTRES:
Els controls s'han de realitzar segons les instruccions de la DF i els criteris indicats a les normes de procediment corresponents.
INTERPRETACIÓ DE RESULTATS I ACTUACIONS EN CAS D'INCOMPLIMENT:
Si en els terminis establerts al començar l'obra no es fa l'entrega dels certificats de qualitat del fabricant, s'ha de realitzar una sèrie completa d'assaigs a càrrec del Contractista.
Els resultats dels assaigs sobre totes les peces de les mostres han de complir les condicions especificades. En cas d'incompliment, s'ha de repetir l'assaig, a càrrec del contractista, sobre el doble número de mostres del mateix lot, acceptant-se aquest, quan els resultats obtinguts sobre totes les peces resultin satisfactoris.

BC MATERIALS PER A ENVIDRAMENTS

BC1 VIDRES PLANS

BC1K- MIRALL

0.- ELEMENTS QUE CONTEMPLA EL PLEC

BC1K-0WNT,BC1K-124UA.

1.- DEFINICIÓ I CONDICIONS DELS ELEMENTS
Mirall format per una lluna incolora o de color, amb aplicació, en una de les seves cares de diferents capes: plata reflectora, coure protector o pintures anticorrosives i d'acabat, superposades i unides íntimament.
CARACTERÍSTIQUES GENERALS:
No ha de tenir defectes superficials (de planimetria, de paral·lelisme en les seves cares, ondulacions, incrustacions, ratlles, esquerdes, etc.).
No ha de tenir defectes en la massa detectables a simple vista (d'homogeneïtat, de vitrificació, de recuita, inclusions gasoses, etc.).
El mirall acabat no ha de tenir bosses ni taques produïdes per l'adherència deficient de les parts

components.
Els vidres de capa s'han de classificar segons la norma UNE-EN 1096-1 en funció de la posició de la capa respecte a l'interior o l'exterior de l'edifici o de la cambra dels vidres aïllants.
Els defectes admissibles que poden afectar a l'aspecte del vidre de capa són:
- Els defectes propis admissibles per al substrat vitri, que dependran en cada cas del tipus de vidre
- Els defectes propis de la capa que en funció de la seva localització es divideixen en defectes a la zona principal o defectes a la zona de la vora, essent la zona de la vora la franja delimitada pel rectangle exterior i un rectangle de costats paral·lels i centre comú amb l'anterior amb les mides dels costats reduïdes un 5% a cada banda. Els defectes admissibles per a la capa són: - Defectes d'uniformitat o taques de la capa: S'admeten en la mesura que no restin molestos visualment - Defectes de piquets/forats >3 mm: No s'admeten en cap zona - Defectes de piquets/forats >2 mm i =<3 mm: S'admeten en les dues zones si el seu número és =<1/m2 - Agregats: No s'admeten en la zona principal i si en la zona de vora sempre i quan quedin fora de la zona de visió - Rascades >75 mm: No s'admeten en la zona principal i si en la zona de vora sempre i quan la seva separació sigui >50 mm - Rascades =<75 mm: S'admeten en les dues zones sempre i quan la seva densitat local no molesti la visió
Toleràncies:
- Gruix: ± 0,2 mm
2.- CONDICIONS DE SUBMINISTRAMENT I EMMAGATZEMATGE
Subministrament: Protegit de manera que no s'alterin les seves característiques.
El subministrador ha de posar a disposició de la DF en el cas que aquesta ho sol·liciti, la documentació següent, que acredita el marcatge CE, segons el sistema d'avaluació de conformitat aplicable, d'acord amb el que disposa l'apartat 7.2.1 del CTE: - Productes per a usos sotmesos a regulació de reacció al foc de Nivell o Classe: A1*, F. * Productes o materials que no necessiten sotmetre's a assaig de reacció al foc (per exemple productes o materials de la classe A1 conformement a la Decisió 96/603/CE, i les seves modificacions), - Productes per a usos sotmesos a regulació de prestació al foc exterior de Nivell o Classe: productes considerats conformes sense necessitat d'assaig, - Productes per a qualsevol ús excepte en usos de resistència al foc, reacció al foc, prestació al foc exterior, antibala o antiexplosió, riscos de seguretat en ús i usos relacionats amb la conservació d'energia i/o aïllament: - Sistema 4: Declaració de Prestacions - Productes per a usos relacionats amb la conservació d'energia i/o atenuació acústica, - Productes per a usos sotmesos a regulació de prestació al foc exterior de Nivell o Classe: productes que requereixen assaig, - Productes per a usos lligats a riscos de ''seguretat en ús'' i sotmesos a aquestes regulacions, - Productes per a usos sotmesos a regulació de reacció al foc de Nivell o Classe: A1, A2, B, C, D, E: - Sistema 3: Declaració de Prestacions - Productes per a ús en un conjunt envidrat que pretengui específicament proporcionar resistència al foc, - Productes per a envidraments antibala o antiexplosió: - Sistema 1: Declaració de Prestacions
Els vidres han de portar el marcatge CE de conformitat amb el que disposa el Reial Decret 1328/1995, de 28 de juliol. El símbol normalitzat CE s'ha d'acompanyar de la següent informació:
- Número d'identificació de l'organisme de certificació (només per als productes amb sistema de certificació 1)
- Nom, marca comercial i adreça registrada del fabricant
- Els 2 últims dígits de lany en que es fixa el marcat
- Número de certificat de conformitat CE o del certificat de control en fàbrica, si procedeix
- Referència a la norma europea: EN 1096-4 per als vidres amb capa
- Descripció del producte: nom genèric, material, i ús previst
- Informació sobre les característiques essencials pertinents mostrada com: - Valors presentats com designació normalitzada - Valors declarats i quan procedeixi, nivell o classe per a cada característica essencial: - Resistència al foc - Reacció al foc - Comportament davant del foc exterior - Resistència a la bala - Resistència a l'explosió - Resistència a l'efracció (propietats de trencament i resistència a l'atac)
- Resistència a l'impacte del cos pendular (propietats de trencament segura i resistència a l'atac)
- Resistència mecànica (canvis bruscs de temperatura) - Resistència mecànica (resistència al vent, neu, càrrega permanent i/o càrregues imposades) - Aïllament al soroll aeri directe - Propietats tèrmiques - Propietats de radiació (transmitància lluminosa i reflectància) - Propietats de radiació (característiques de l'energia solar)
- Característiques a les que s'aplica l'opció "Prestació No Determinada" (NPD)
Emmagatzematge: Protegit contra les accions mecàniques (cops, ratllades, sol directe, etc.) i contra les accions químiques (impressions i alteracions d'adherència de les capes de recobriment produïdes per la humitat).
S'ha de guardar en estibes de 25 cm de gruix com a màxim i amb un pendent del 6% respecte de la vertical.
Ha de quedar separat de les altres estibes mitjançant intercaladors i recolzat sobre travessers de fusta o d'un material protector.
3.- UNITAT I CRITERI D'AMIDAMENT
m2 de superfície necessària subministrada a l'obra, amidada segons les especificacions de la DT. S'han de considerar les respectives dimensions d'acord amb els criteris següents:
- Llargària i amplària: Múltiples de 6 cm

Cal prendre el múltiple immediat superior en el cas que la dimensió no ho sigui.
4.- NORMATIVA DE COMPLIMENT OBLIGATORI
UNE-EN 1096-1:1999 Vidrio para la edificación. Vidrio de capa. Parte 1: Definiciones y clasificación.
UNE-EN 1096-2:2001 Vidrio para la edificación. Vidrio de capa. Parte 2: Requisitos y métodos de ensayo para las capas de las clases A, B y S.
UNE-EN 1096-3:2001 Vidrio para la edificación. Vidrio de capa. Parte 3: Requisitos y métodos de ensayo para las capas de las clases C y D.
UNE-EN 1096-4:2005 Vidrio para la edificación. Vidrio de capa. Parte 4: Evaluación de la conformidad/Norma de producto.
5.- CONDICIONS DE CONTROL DE RECEPCIÓ
CONDICIONS DE MARCATGE I CONTROL DE LA DOCUMENTACIÓ:
En el cas que el material declari contingut reciclat, el fabricant ha de mostrar, si se li demana, la documentació que acrediti aquest contingut.

BC MATERIALS PER A ENVIDRAMENTS

BC1 VIDRES PLANS

BC1K- MIRALL

BC1K-1 MIRALL

0.- ELEMENTS QUE CONTEMPLA EL PLEC

BC1K-124UA.

1.- DEFINICIÓ I CONDICIONS DELS ELEMENTS
Mirall format per una lluna incolora o de color, amb aplicació, en una de les seves cares de diferents capes: plata reflectora, coure protector o pintures anticorrosives i d'acabat, superposades i unides íntimament.
CARACTERÍSTIQUES GENERALS:
No ha de tenir defectes superficials (de planimetria, de paral·lelisme en les seves cares, ondulacions, incrustacions, ratlles, esquerdes, etc.).
No ha de tenir defectes en la massa detectables a simple vista (d'homogeneïtat, de vitrificació, de recuita, inclusions gasoses, etc.).
El mirall acabat no ha de tenir bosses ni taques produïdes per l'adherència deficient de les parts components.
Els vidres de capa s'han de classificar segons la norma UNE-EN 1096-1 en funció de la posició de la capa respecte a l'interior o l'exterior de l'edifici o de la cambra dels vidres aïllants.
Els defectes admissibles que poden afectar a l'aspecte del vidre de capa són:
- Els defectes propis admissibles per al substrat vitri, que dependran en cada cas del tipus de vidre
- Els defectes propis de la capa que en funció de la seva localització es divideixen en defectes a la zona principal o defectes a la zona de la vora, essent la zona de la vora la franja delimitada pel rectangle exterior i un rectangle de costats paral·lels i centre comú amb l'anterior amb les mides dels costats reduïdes un 5% a cada banda. Els defectes admissibles per a la capa són: - Defectes d'uniformitat o taques de la capa: S'admeten en la mesura que no restin molestos visualment - Defectes de piquets/forats >3 mm: No s'admeten en cap zona - Defectes de piquets/forats >2 mm i =<3 mm: S'admeten en les dues zones si el seu número és =<1/m2 - Agregats: No s'admeten en la zona principal i si en la zona de vora sempre i quan quedin fora de la zona de visió - Rascades >75 mm: No s'admeten en la zona principal i si en la zona de vora sempre i quan la seva separació sigui >50 mm - Rascades =<75 mm: S'admeten en les dues zones sempre i quan la seva densitat local no molesti la visió
Toleràncies:
- Gruix: ± 0,2 mm
2.- CONDICIONS DE SUBMINISTRAMENT I EMMAGATZEMATGE
Subministrament: Protegit de manera que no s'alterin les seves característiques.
El subministrador ha de posar a disposició de la DF en el cas que aquesta ho sol·liciti, la documentació següent, que acredita el marcatge CE, segons el sistema d'avaluació de conformitat aplicable, d'acord amb el que disposa l'apartat 7.2.1 del CTE: - Productes per a usos sotmesos a

regulació de reacció al foc de Nivell o Classe: A1*, F. * Productes o materials que no necessiten sotmetre's a assaig de reacció al foc (per exemple productes o materials de la classe A1 conformement a la Decisió 96/603/CE, i les seves modificacions), - Productes per a usos sotmesos a regulació de prestació al foc exterior de Nivell o Classe: productes considerats conformes sense necessitat d'assaig, - Productes per a qualsevol ús excepte en usos de resistència al foc, reacció al foc, prestació al foc exterior, antibala o antiexplosió, riscos de seguretat en ús i usos relacionats amb la conservació d'energia i/o aïllament: - Sistema 4: Declaració de Prestacions - Productes per a usos relacionats amb la conservació d'energia i/o atenuació acústica, - Productes per a usos sotmesos a regulació de prestació al foc exterior de Nivell o Classe: productes que requereixen assaig, - Productes per a usos lligats a riscos de ''seguretat en ús'' i sotmesos a aquestes regulacions, - Productes per a usos sotmesos a regulació de reacció al foc de Nivell o Classe: A1, A2, B, C, D, E: - Sistema 3: Declaració de Prestacions - Productes per a ús en un conjunt envidrat que pretengui específicament proporcionar resistència al foc, - Productes per a envidraments antibala o antiexplosió: - Sistema 1: Declaració de Prestacions
Els vidres han de portar el marcatge CE de conformitat amb el que disposa el Reial Decret 1328/1995, de 28 de juliol. El símbol normalitzat CE s'ha d'acompanyar de la següent informació:
- Número d'identificació de l'organisme de certificació (només per als productes amb sistema de certificació 1)
- Nom, marca comercial i adreça registrada del fabricant
- Els 2 últims dígits de lany en que es fixa el marcat
- Número de certificat de conformitat CE o del certificat de control en fàbrica, si procedeix
- Referència a la norma europea: EN 1096-4 per als vidres amb capa
- Descripció del producte: nom genèric, material, i ús previst
- Informació sobre les característiques essencials pertinents mostrada com: - Valors presentats com designació normalitzada - Valors declarats i quan procedeixi, nivell o classe per a cada característica essencial: - Resistència al foc - Reacció al foc - Comportament davant del foc exterior - Resistència a la bala - Resistència a l'explosió - Resistència a l'efracció (propietats de trencament i resistència a l'atac)
- Resistència a l'impacte del cos pendular (propietats de trencament segura i resistència a l'atac)
- Resistència mecànica (canvis bruscs de temperatura) - Resistència mecànica (resistència al vent, neu, càrrega permanent i/o càrregues imposades) - Aïllament al soroll aeri directe - Propietats tèrmiques - Propietats de radiació (transmitància lluminosa i reflectància) - Propietats de radiació (característiques de l'energia solar)
- Característiques a les que s'aplica l'opció "Prestació No Determinada" (NPD)
Emmagatzematge: Protegit contra les accions mecàniques (cops, ratllades, sol directe, etc.) i contra les accions químiques (impressions i alteracions d'adherència de les capes de recobriment produïdes per la humitat).
S'ha de guardar en estibes de 25 cm de gruix com a màxim i amb un pendent del 6% respecte de la vertical.
Ha de quedar separat de les altres estibes mitjançant intercaladors i recolzat sobre travessers de fusta o d'un material protector.
3.- UNITAT I CRITERI D'AMIDAMENT
m2 de superfície necessària subministrada a l'obra, amidada segons les especificacions de la DT.
S'han de considerar les respectives dimensions d'acord amb els criteris següents:
- Llargària i amplària: Múltiples de 6 cm
Cal prendre el múltiple immediat superior en el cas que la dimensió no ho sigui.
4.- NORMATIVA DE COMPLIMENT OBLIGATORI
UNE-EN 1096-1:1999 Vidrio para la edificación. Vidrio de capa. Parte 1: Definiciones y clasificación.
UNE-EN 1096-2:2001 Vidrio para la edificación. Vidrio de capa. Parte 2: Requisitos y métodos de ensayo para las capas de las clases A, B y S.
UNE-EN 1096-3:2001 Vidrio para la edificación. Vidrio de capa. Parte 3: Requisitos y métodos de ensayo para las capas de las clases C y D.
UNE-EN 1096-4:2005 Vidrio para la edificación. Vidrio de capa. Parte 4: Evaluación de la conformidad/Norma de producto.
5.- CONDICIONS DE CONTROL DE RECEPCIÓ
CONDICIONS DE MARCATGE I CONTROL DE LA DOCUMENTACIÓ:
En el cas que el material declari contingut reciclat, el fabricant ha de mostrar, si se li demana, la documentació que acrediti aquest contingut.

BD MATERIALS PER A EVACUACIÓ, CANALITZACIÓ I VENTILACIÓ ESTÀTICA

BD4 MATERIALS PER A CANALS DE FORMIGÓ

BD40- CANAL PREFABRICAT DE FORMIGÓ PER A REG

0.- ELEMENTS QUE CONTEMPLA EL PLEC

BD40-0MCV.

1.- DEFINICIÓ I CONDICIONS DELS ELEMENTS
Elements prefabricats de formigó per a la formació de canals.
S'han considerat els elements següents:
- Canal prefabricat
- Capcer prefabricat en forma de T
- Manta de formigó cel·lular
CARACTERÍSTIQUES GENERALS:
Tots els materials utilitzats en la fabricació de les peces han de complir les condicions fixades al CODI ESTRUCTURAL.
En la fabricació de la peça s'han de complir les prescripcions establertes, en especial les que fan referència a la seva durabilitat (art. 43 del CODI ESTRUCTURAL) en funció de les classes d'exposició.
La naturalesa dels granulats i la seva preparació han de permetre garantir l'adequada resistència i durabilitat del formigó.
Les armadures passives han de complir les exigències del CODI ESTRUCTURAL art. 35.
El formigó ha de ser de ciment pòrtland o putzolànic. No s'han d'admetre barreges de ciments de diferents tipus o procedències. Un cop endurit ha de ser homogeni i compacte.
Ha de tenir un color uniforme i una textura llisa a tota la superfície.
No ha de tenir esquerdes, deformacions, balcaments ni escrostonaments a les arestes.
Les peces han de tenir una secció constant i un gruix uniforme.
CANAL O CAPCER:
Peça prefabricada de formigó armat obtinguda per un procés d'emmotllament i compactació.
Els extrems de les peces han d'acabar amb un tall recte perpendicular a l'eix, sense rebaves.
La superfície interior ha de ser regular i llisa. S'admeten petites irregularitats locals que no disminueixin la qualitat de la peça, ni la capacitat de desguàs.
Rugositat interior, coeficient de fricció de Manning: <= 0,012
Absorció d'aigua, en pes: <= 2%
Gelabilitat (20 cicles de gel-desgel): Ha de complir
Toleràncies:
- Gruix: ± 3 mm
- Planor: ± 5 mm/2 m
2.- CONDICIONS DE SUBMINISTRAMENT I EMMAGATZEMATGE
Subministrament: Protegit de manera que no s'alterin les seves característiques.
Emmagatzematge: En llocs protegits del sol, les gelades i els impactes.
3.- UNITAT I CRITERI D'AMIDAMENT
Unitat d'amidament: la indicada a la descripció de l'element
Criteri d'amidament: quantitat necessària subministrada a l'obra
4.- NORMATIVA DE COMPLIMENT OBLIGATORI
CANAL O CAPCER:
Real Decreto 470/2021, de 29 de junio, por el que se aprueba el Código Estructural.

BD MATERIALS PER A EVACUACIÓ, CANALITZACIÓ I VENTILACIÓ ESTÀTICA

BD5 MATERIALS PER A DRENATGES

BD55- BONERA

BD55-1 BONERA

0.- ELEMENTS QUE CONTEMPLA EL PLEC

BD55-10LS1.

1.- DEFINICIÓ I CONDICIONS DELS ELEMENTS
Materials per a la formació d'elements que tenen com a finalitat la conducció i evacuació de l'aigua de coberta.
S'han considerat els elements següents:
- Bonera de 110 a 200 mm de diàmetre, de PVC rígid, extruït, sense plastificants, amb accessoris i peces de muntatge
- Bonera de fosa amb tapa plana de 20 x 20 cm
- Bonera de goma termoplàstica i additius especials i tots els accessoris de muntatge. La bonera de paret té una boca d'entrada formant angle
PECES D'ACER GALVANITZAT:
El recobriment de zinc ha de ser homogeni i continu en tota la superfície.
No s'han d'apreciar esquerdes, exfoliacions ni despreniments del recobriment.
Protecció de galvanització (Sendzimir): >= 360 g/m2
Puresa del zinc: >= 98,5%
BONERA I GANXO I SUPORT DE PVC RÍGID:
Ha de tenir un color uniforme en tota la seva superfície.
No ha de tenir rebaves, fissures, grans ni d'altres defectes superficials.
Densitat (UNE 53-020): 1,35 - 1,46 g/cm3
Resistència a la tracció (UNE 53-114): >= 50 N/mm2
Allargament fins al trencament (UNE 53-114): >= 80%
Temperatura de reblaniment Vicat (UNE 53-118): >= 79°C
Comportament amb la calor. Variació longitudinal (UNE 53-114): <= 5%
Resistència a la flama (UNE-EN 60707): Autoextingible
Resistència a l'impacte a 20°C (UNE 53-114): <= 10%
Resistència al xoc tèrmic (UNE 53-114): 1500 cicles
Estanquitat a l'aire i a l'aigua (UNE 53-114): Ha de complir
Resistència als productes químics (DIN 16929): Ha de complir
BONERA DE PVC RÍGID AMB TAPA:
La tapa ha d'anar fixada al cos de la bonera amb cargols protegits contra l'oxidació.
La llargària dels cargols ha de ser l'adequada per a poder-hi intercalar l'aïllament.
Resistència de la tapa a la càrrega de trencament: >= 0,25 N/mm2
Toleràncies:
- Diàmetre de la tapa: - Diàmetre 110 125 mm: ± 1 mm - Diàmetre 160 200 mm: ± 2 mm
ELEMENTS DE GOMA TERMOPLÀSTICA:
La bonera ha de dur una plataforma de base al voltant de la boca d'entrada, amb relleus per a evitar el retorn de l'aigua.
No ha de tenir rebaves, fissures, grans ni d'altres defectes superficials.
La tapa ha de dur els elements necessàris per a la seva fixació a la bonera.
Llargària:
- Bonera: 33 cm
- Bonera de paret: 34,5 cm
BONERA DE FOSA:
Ha de tenir una plataforma de base al voltant de la boca d'entrada, amb relleus per a evitar el retorn de l'aigua.
Ha d'estar feta amb fosa grisa ordinària, amb grafit en vetes fines repartides uniformement.
No ha de tenir zones de fosa blanca, ni gotes fredes, ni inclusions de sorra, ni bombolles o esquerdes, ni d'altres defectes.
L'acabat ha de ser pintat i assecat al forn.
El recobriment ha de ser homogeni i continu a tota la superfície.
No s'han d'apreciar esquerdes, exfoliacions ni despreniments del recobriment.
La tapa ha d'estar perforada per a poder desguasar.
Resistència a tracció de la fosa, proveta cilíndrica (UNE 36-111): >= 180 N/mm2
Duresa Brinell (UNE_EN_ISO 6506/1): >= 155 HB
Contingut de ferrita, a 100 augments: <= 10%
Contingut de fòsfor: <= 0,15%
Contingut de sofre: <= 0,14%
2.- CONDICIONS DE SUBMINISTRAMENT I EMMAGATZEMATGE
BONERA O MANIGUET:
Subministrament: Les peces han d'anar empaquetades. Han de portar gravada la marca del fabricant.
Emmagatzematge: en el seu envàs, en llocs protegits contra els impactes.
3.- UNITAT I CRITERI D'AMIDAMENT
Unitat d'amidament: la indicada a la descripció de l'element
Criteri d'amidament: quantitat necessària subministrada a l'obra
4.- NORMATIVA DE COMPLIMENT OBLIGATORI
PECES D'ACER GALVANITZAT:
UNE 7183:1964 Método de ensayo para determinar la uniformidad de los recubrimientos galvanizados, aplicados a materiales manufacturados de hierro y acero.
UNE 37501:1988 Galvanización en caliente. Características y métodos de ensayo.

PECES DE FOSA:
* UNE 36111:1973 Fundición gris. Tipos, características y condiciones de suministro de piezas moldeadas.
* ISO/R 185-61 Classification of grey cast iron.
PECES DE PLANXA DE ZINC, COURE, ALUMINI, DE PVC RÍGID O GOMA TERMOPLÀSTICA:
No hi ha normativa de compliment obligatori.

BD MATERIALS PER A EVACUACIÓ, CANALITZACIÓ I VENTILACIÓ ESTÀTICA

BD5 MATERIALS PER A DRENATGES

BD5C- CANAL DE FORMIGÓ POLÍMER AMB PENDENT PER A DRENATGES

0.- ELEMENTS QUE CONTEMPLA EL PLEC

BD5C-15D9.

1.- DEFINICIÓ I CONDICIONS DELS ELEMENTS
Elements prefabricats de formigó amb additius per a la formació de canals de recollida d'aigua als paviments, per a zones de circulació utilitzades per vianants o vehicles, amb la part proporcional d'accessoris extrems i de connexió a al xarxa de sanejament i la reixa o tapa superior.
S'han considerat els següents elements de cobriment de la canal:
- Reixa de fosa
- Reixa d'acer inoxidable
- Reixa d'acer galvanitzat
- Reixa de polipropilè
- Reixa de formigó polímer
- Tapa de formigó amb ranures laterals
S'han considerat els següents tipus de canal:
- Sense pendent
- Amb pendent contínua
CARACTERÍSTIQUES GENERALS:
El cos de la canal ha d'estar fet de formigó armat amb polímers o fibra de vidre, obtingut per un procés d'emmotllament i curat del formigó.
No ha de tenir esquerdes, deformacions, balcaments ni escrostonaments a les arestes.
Les canals han de tenir una amplada interior constant.
Les canals sense pendent han de tenir l'alçada interior constant, i les canals amb pendent han de tenir un increment de l'alçada interior constant.
Els extrems de les peces de la canal han d'acabar amb un tall perpendicular a l'eix, amb un encaix encadellat.
Les canals amb pendent han de disposar de peces de diferent alçada, modulades per tal que permetin fer una canal amb pendent interior uniforme, amb la cara superior horitzontal.
La superfície interior ha de ser regular i llisa. S'admeten petites irregularitats locals que no disminueixin la qualitat de la peça, ni la capacitat de desguàs.
La canal ha de tenir un sistema per encaixar les reixes o tapes, que permetin immobilitzar-les.
Les reixetes o tapes han de tenir els encaixos adients perquè una vegada col·locades no es puguin desplaçar lateralment.
S'han de fixar al cos de la canal ja sigui amb algun dispositiu d'enclavament, amb una característica de disseny específica o amb una massa suficient que n'asseguri l'estabilitat.
Han de portar una marca que identifica la classificació segons UNE-EN 1433:
- A 15: zones de vianants
- B 125: voreres, zones de vianants i zones d'estacionament de vehicles
- C 250: vorals i cunetes de carreteres o carrers
- D 400: zones de trànsit en carreteres o aparcament de tot tipus de vehicles
- E 600: zones de trànsit de vehicles pesats
- F 900: zones amb càrregues molt grans
El fabricant ha de garantir que el conjunt de canal i reixa o tapa col·locada compleixen les condicions de l'UNE-EN 1433.
Les reixetes i les tapes han d'estar marcades com a mínim amb la següent informació:
- Referència a la norma EN 1433
- La classe a la que pertanyen

- Nom i/o marca d'identificació del fabricant de la reixeta o tapa
- Nom i/o marca d'identificació del fabricant de la unitat de reixeta
- Data de fabricació
- El símbol normalitzat CE de conformitat amb el que disposa el Reial Decret 1328/1995, de 28 de juliol

El cos de la canal ha d'estar estar marcat com a mínim amb la següent informació:
- Referència a la norma EN 1433
- La classe a la que pertany
- Nom i/o marca d'identificació del fabricant
- El tipus de producte (M per a les canals que necessiten suport addicional per a suportar les càrregues verticals i horitzontals, I per a les canals que no necessiten aquest suport)
- Data de fabricació
- Per a canals amb pendent incorporada, la seqüència de cada unitat
- Marcat relatiu a la resistència a la intempèrie
- El símbol normalitzat CE de conformitat amb el que disposa el Reial Decret 1328/1995, de 28 de juliol

Toleràncies:
- Llargària interior (L): - Per a L =< 1 000 mm: ± 2 mm - Per a 1 000 < L =< 4 000 mm: ± 4 mm - Per a L > 4 000 mm: ± 5 mm
- Amplària interior (b): - Per a b =< 500 mm: ± 2 mm - Per a 500 < b =< 500 mm: ± 3 mm
- Alçària interior (h): - Per a h =< 200 mm: ± 2 mm - Per a h > 200 mm: ± 1% amb un màxim de ± 3 mm
- Tolerància del desplaçament horitzontal de la reixeta o tapa en el seu allotjament: - Obertura neta =< 400 mm: ± 7 mm - Obertura neta > 400 mm: ± 9 mm

2.- CONDICIONS DE SUBMINISTRAMENT I EMMAGATZEMATGE

Subministrament: Protegit de manera que no s'alterin les seves característiques.
El subministrador ha de posar a disposició de la DF en el cas que aquesta ho sol·liciti, la documentació següent, que acredita el marcatge CE, segons el sistema d'avaluació de conformitat aplicable, d'acord amb el que disposa l'apartat 7.2.1 del CTE: - Productes per a recollida i conducció d'aigües superficials en zones sotmeses a trànsit peatonal i/o de vehicles: - Sistema 3: Declaració de Prestacions

A la documentació comercial, el símbol normalitzat CE s'ha d'acompanyar de la següent informació:
- Nom o marca d'identificació i l'adreça social del fabricant
- Els dos últims dígits de l'any en que s'ha fet el marcatge
- Referència a la norma EN 1433
- Descripció del producte: nom genèric, material, dimensions, ús previst i lloc d'instal·lació
- Característiques cobertes per la norma EN 1433
- Capacitat de suport de càrrega (classificació segons la norma EN 1433)
- Estanquitat a l'aigua
- Durabilitat

Emmagatzematge: En llocs protegits del sol, les gelades i els impactes.

3.- UNITAT I CRITERI D'AMIDAMENT

Unitat d'amidament: la indicada a la descripció de l'element
Criteri d'amidament: quantitat necessària subministrada a l'obra

4.- NORMATIVA DE COMPLIMENT OBLIGATORI

UNE-EN 1433:2003 Canales de desagüe para zonas de circulación utilizadas por peatones y vehículos. Clasificación, requisitos de diseño y de ensayo, marcado y evaluación de la conformidad.
UNE-EN 1433/AC:2004 Canales de desagüe para zonas de circulación utilizadas por peatones y vehículos. Clasificación, requisitos de diseño y de ensayo, marcado y evaluación de la conformidad.
UNE-EN 1433/AC:2004 Canales de desagüe para zonas de circulación utilizadas por peatones y vehículos. Clasificación, requisitos de diseño y de ensayo, marcado y evaluación de la conformidad.

5.- CONDICIONS DE CONTROL DE RECEPCIÓ

CONDICIONS DE MARCATGE I CONTROL DE LA DOCUMENTACIÓ:
En el cas que el material declari contingut reciclat, el fabricant ha de mostrar, si se li demana, la documentació que acrediti aquest contingut.

BD MATERIALS PER A EVACUACIÓ, CANALITZACIÓ I VENTILACIÓ ESTÀTICA

BD77- Familia D77-

BD77-XA01 - Tub de polietilè d'alta densitat de designació PE 80, de 90 mm de diàmetre nominal, de 5 bar de pressió nominal, sèrie SDR 26, segons la norma UNE-EN 12201-2

BD MATERIALS PER A EVACUACIÓ, CANALITZACIÓ I VENTILACIÓ ESTÀTICA

BDK1- Familia DK1-

BDK1-0M3N - Bastiment i tapa per a pericó de serveis de fosa grisa de 420x420x40 mm i de 25 kg de pes

---

BD MATERIALS PER A EVACUACIÓ, CANALITZACIÓ I VENTILACIÓ ESTÀTICA

BDK4- Familia DK4-

BDK4-XAP1 - Passamurs per a broquet net&clean

BE MATERIALS PER A INSTAL·LACIONS DE CLIMATITZACIÓ, CALEFACCIÓ I VENTILACIÓ MECÀNICA

BE421- Familia E421-

BE421-0O4C - Conducte helicoïdal circular de planxa d'acer galvanitzat de 150 mm de diàmetre (s/UNE-EN 1506), de gruix 0,5 mm

---

BE MATERIALS PER A INSTAL·LACIONS DE CLIMATITZACIÓ, CALEFACCIÓ I VENTILACIÓ MECÀNICA

BEKJ- Familia EKJ-

BEKJ-XA01 - Reixeta impuls/retorn orientables,150x150mm.

BE MATERIALS PER A INSTAL·LACIONS DE CLIMATITZACIÓ, CALEFACCIÓ I VENTILACIÓ MECÀNICA

BEV MATERIALS DE REGULACIÓ I CONTROL PER A INSTAL·LACIONS DE CLIMATITZACIÓ, CALEFACCIÓ I VENTILACIÓ MECÀNICA

BEVF- TERMÒSTAT (D)

0.- ELEMENTS QUE CONTEMPLA EL PLEC

BEVF-H591.

1.- DEFINICIÓ I CONDICIONS DELS ELEMENTS
Termòstats d'ambient amb doble contacte per a muntar superficialment.
CARACTERÍSTIQUES GENERALS:
Ha d'actuar quan la temperatura ambient del local arriba a la temperatura seleccionada a la regleta de selecció.
Ha de portar incorporat un element per seleccionar la temperatura desitjada.
Temperatura de treball: 5° - 30°C
2.- CONDICIONS DE SUBMINISTRAMENT I EMMAGATZEMATGE
Subministrament: En caixes.
Emmagatzematge: En llocs protegits de cops, dins de la seva caixa.
3.- UNITAT I CRITERI D'AMIDAMENT
Unitat d'amidament: la indicada a la descripció de l'element
Criteri d'amidament: quantitat necessària subministrada a l'obra
4.- NORMATIVA DE COMPLIMENT OBLIGATORI
No hi ha normativa de compliment obligatori.
5.- CONDICIONS DE CONTROL DE RECEPCIÓ
OPERACIONS DE CONTROL:
Les tasques de control a realitzar són les següents:
- Sol·licitar al fabricant els certificats de les característiques tècniques dels materials.
- Control de la documentació tècnica subministrada.
- Control de les operacions de transport des de fàbrica fins a obra, supervisió de les tasques de càrrega i descàrrega, i emmagatzematge dels elements.
- Control de les característiques dels elements en quan a qualitat de construcció, sensibilitat, resposta i consum d'energia, en el seu cas, segons especificacions tècniques i referències.
- Control específic dels elements: - Cicles d'obertura/Tancament - Interval de regulació i escala
- Realització d'informe amb els resultats del control efectuat en els materials rebuts.
CRITERIS DE PRESA DE MOSTRES:
S'ha de realitzar el control dels materials i equips que es rebin a l'obra.
INTERPRETACIÓ DE RESULTATS I ACTUACIONS EN CAS D'INCOMPLIMENT:
Un cop realitzat el control dels materials, totes les anomalies, incompliment de les especificacions, desviacions del projecte i variacions del què s'ha contractat amb l'empresa instal·ladora, s'ha de comunicar a DF, que haurà de decidir la substitució total o parcial del material rebut.

BE MATERIALS PER A INSTAL·LACIONS DE CLIMATITZACIÓ, CALEFACCIÓ I VENTILACIÓ MECÀNICA

BEW1- Familia EW1-

BEW1-0OXN - Suport estàndard per a conducte circular de 300 mm de

BF53- Familia F53-

BF53-FGLJ - Tub de coure R250 (semidur) de 22 mm de diàmetre nominal i de gruix 1 mm, segons la norma UNE-EN 1057

BFA7- Familia FA7-

BFA7-08SF - Tub de PVC de 160 mm de diàmetre nominal, de 10 bar de pressió nominal, per a encolar, segons la norma UNE-EN 1452-2

BFB4-1 Familia FB4-1

BFB4-10RDI - Tub de polietilè per a gas de designació PE 100, de 32 mm de diàmetre nominal exterior, sèrie SDR 11, segons UNE-EN 1555-2

BFQ0- Familia FQ0-

BFQ0-0DNL - Aïllament tèrmic d'escuma elastomèrica per a canonades que transporten fluids a temperatura entre -50°C i 150°C, per a tub de diàmetre exterior 15 mm, de 32 mm de gruix, classe de reacció al foc BL-s2, d0 segons norma UNE-EN 13501-1, sense HCFC-CFC, factor de resistència a la difusió del vapor d'aigua >= 7000 1

BFW6- Familia FW6-

BFW6-04O0 - Accessori per a tub de coure 22 mm de diàmetre nominal per a soldar per capil·laritat

BFWB- Familia FWB-

BFWB-08VJ - Accessori per a tub de PVC-U a pressió, de 90 mm de diàmetre nominal exterior, per a encolar

BFWF- Familia FWF-

BFWF-09VG - Accessori per a tubs de polietilè de densitat alta, de 63 mm de diàmetre nominal exterior, de plàstic, 6 bar de pressió nominal, per a soldar

BFY3- Familia FY3-

BFY3-065L - Part proporcional d'elements de muntatge per a aïllament tèrmic d'escuma elastomèrica, de 32 mm de gruix

BFYC- Familia FYC-

BFYC-04OK - Part proporcional d'elements de muntatge, per a tub de coure sanitari de 22 mm de diàmetre nominal, per a soldar per capilaritat

BFYG- Familia FYG-

BFYG-08XD - Part proporcional d'elements de muntatge per a tub de PVC-U a pressió, de 90 mm de diàmetre nominal exterior, encolat

BFYH- Familia FYH-

BFYH-W64W - Part proporcional d'elements de muntatge per a tubs de polietilè de densitat alta, de 32 mm de diàmetre nominal exterior, de 16 bar de pressió nominal, electrosoldadura

BG MATERIALS PER A INSTAL·LACIONS ELÈCTRIQUES

BG12- Familia G12-

BG12-0G5I - Caixa de derivació quadrada de plàstic, de 105x105 mm, amb grau de protecció IP-40 i per a muntar superficialment

BG MATERIALS PER A INSTAL·LACIONS ELÈCTRIQUES

BG2 TUBS, CANALS, SAFATES I COLUMNES PER A MECANISMES

BG2Q- TUB FLEXIBLE PER A PROTECCIÓ DE CONDUCTORS ELÈCTRICS DE MATERIAL PLÀSTIC

0.- ELEMENTS QUE CONTEMPLA EL PLEC

BG2Q-1KT4,BG2Q-1KT1,BG2Q-1KTE,BG2Q-1KSY,BG2Q-1KT0.

1.- DEFINICIÓ I CONDICIONS DELS ELEMENTS
Tub flexible no metàl·lic de fins a 250 mm de diàmetre nominal.
Es consideraran els següents tipus de tubs:
- Tubs de PVC corrugats
- Tubs de PVC folrats, de dues capes, semillisa l'exterior i corrugada la interior
- Tubs de material lliure d'halògens
- Tubs de polipropilè
- Tubs de polietilè de dues capes, corrugada l'exterior i llisa la interior

CARACTERÍSTIQUES GENERALS:
Han d'estar dissenyats i construïts de manera que les seves característiques en ús normal siguin segures i sense perill per a l'usuari i el seu entorn.
L'interior dels tubs ha d'estar exempt de rebaves i altres defectes que pugin fer malbé els conductors o ferir a instal·ladors o usuaris.
El diàmetre nominal ha de ser el de l'exterior del tub i s'ha d'expressar en milímetres.
El diàmetre interior mínim l'ha de declarar el fabricant.
Les dimensions han de cumplir la norma EN-60423.
2.- CONDICIONS DE SUBMINISTRAMENT I EMMAGATZEMATGE
Subministrament: En rotlles.
Emmagatzematge: En llocs protegits contra els impactes i contra la pluja.
3.- UNITAT I CRITERI D'AMIDAMENT
Unitat d'amidament: la indicada a la descripció de l'element
Criteri d'amidament: quantitat necessària subministrada a l'obra
4.- NORMATIVA DE COMPLIMENT OBLIGATORI
Real Decreto 842/2002 de 2 de agosto, por el que se aprueba el Reglamento Electrotécnico de Baja Tensión. REBT 2002.
UNE-EN 50086-1:1995 Sistemas de tubos para la conducción de cables. Parte 1: Requisitos generales.
UNE-EN 60423:1996 Tubos de protección de conductores. Diámetros exteriores de los tubos para instalaciones eléctricas y roscas para tubos y accesorios.
5.- CONDICIONS DE CONTROL DE RECEPCIÓ
CONDICIONS DE MARCATGE I CONTROL DE LA DOCUMENTACIÓ:
Han d'estar marcats amb:
- Nom del fabricant
- Marca d'identificació dels productes
- El marcatge ha de ser llegible
- Han d'incloure les instruccions de muntatge corresponents
OPERACIONS DE CONTROL EN CANALITZACIONS I ACCESORIS:
Les tasques de control de qualitat de Canalitzacions i Accessoris, són les següents:
- Sol·licitar del fabricant els certificats dels materials emprats i verificar l'adequació als requisits del projecte.
- Control de la documentació tècnica subministrada
- Control d'identificació dels materials i lloc d'emplaçament (alçada, distàncies, capacitat)
- Realització i emissió d'informes amb resultats dels assaigs
- Assaigs: - Propagació de la flama segons norma R.E.B.T / UNE-EN 50085-1 / UNE-EN 50086-1 - Instal·lació i posada a l'obra segons norma R.E.B.T / UNE 20.460 - Verificació de l'aspecte superficial segons norma projecte/ UNE-EN ISO 1461
CRITERIS DE PRESA DE MOSTRES EN CANALITZACIONS I ACCESSORIS:
Es realitzaran els assaigs a la recepció dels materials, verificant tot el traçat de la instal·lació de safates i aleatòriament un tub de cada mida instal·lat a obra ja sigui rígid, flexible o soterrat.
INTERPRETACIÓ DE RESULTATS I ACTUACIONS EN CAS D'INCOMPLIMENT EN CANALITZACIONS I ACCESSORIS:
Segons criteri de la DF, podrà ser acceptat o rebutjat tot o part del material de la partida.
OPERACIONS DE CONTROL EN TUBS DE PVC PER A CANALITZACIONS DE SERVEIS:
Les tasques de control a realitzar són les següents:
- En cada subministrament: - Inspecció visual de l'aspecte general dels tubs i elements d'unió.
- Comprovació de les dades de subministrament exigides (marques, albarà o etiquetes). - Recepció del certificat de qualitat del fabricant, d'acord a les condicions del plec. - Comprovació dimensional (3 mostres).
- Per a cada tub de les mateixes característiques, es realitzaran els següents assaigs (UNE EN 50086-1): - Resistència a compressió - Impacte - Assaig de corbat - Resistència a la propagació de la flama - Resistència al calor - Grau de protecció - Resistència a l'atac químic
En cas que el material disposi de la Marca AENOR, o una altra legalment reconeguda a un país de l'UE, s'ha de poder prescindir dels assaigs de control de recepció. La DF ha de sol·licitar, en aquest cas, els resultats dels assaigs corresponents al subministrament rebut, segons control de producció establert a la marca de qualitat del producte.
CRITERIS DE PRESA DE MOSTRES EN TUBS DE PVC PER A CANALITZACIONS DE SERVEIS:
Es seguiran les instruccions de la DF i els criteris indicats a les normes UNE EN 50086-1 i UNE EN 50086-2-4, juntament a les normes de procediment de cada assaig concret.
INTERPRETACIÓ DE RESULTATS I ACTUACIONS EN CAS D'INCOMPLIMENT EN TUBS DE PVC PER A CANALITZACIONS DE SERVEIS:
No s'acceptaran materials que no arribin a l'obra correctament referenciats i acompanyats del corresponent certificat de qualitat del fabricant.
Es rebutjaran els subministres que no superin les condicions de la inspecció visual o les comprovacions geomètriques.
Es compliran les condicions dels assaigs d'identificació segons la norma UNE EN 50086-1 i UNE EN 50086-2-4.

BG MATERIALS PER A INSTAL·LACIONS ELÈCTRIQUES

BG33- Familia G33-

BG33-G2VM - Cable amb conductor de coure de tensió assignada0,6/1 kV, de designació RZ1-K (AS), construcció segons norma UNE 21123-4, tripolar, de secció 3x4 mm2, amb coberta del cable de poliolefines, classe de reacció al foc Cca-s1b, d1, a1 segons la norma UNE-EN 50575 amb baixa emissió fums

BG MATERIALS PER A INSTAL·LACIONS ELÈCTRIQUES

BG34- Familia G34-

BG34-06T7 - Cable amb conductor de coure de 300/500 V de tensió assignada, amb designació S0Z1-K (AS+), bipolar, de secció 2 x 1,5 mm2, pantalla metàl·lica amb drenatge i coberta del cable de poliolefina amb baixa emissió fums

BG MATERIALS PER A INSTAL·LACIONS ELÈCTRIQUES

BG3I- Familia G3I-

BG3I-06W3 - Conductor de coure nu, unipolar de secció 1x35 mm2

BG MATERIALS PER A INSTAL·LACIONS ELÈCTRIQUES

BG69- Familia G69-

BG69-1NR5 - Interruptor per a muntar superficialment, bipolar (2P), 16 AX/250 V, amb tecla, preu mitjà,

BG MATERIALS PER A INSTAL·LACIONS ELÈCTRIQUES

BG6G- Familia G6G-

BG6G-XA01 - Presa de corrent de tipus modular d'1 mòdul estret, bipolar (2P), 16 A 250 V, amb tapa, preu econòmic, per a muntar sobre bastidor o caixa

BG MATERIALS PER A INSTAL·LACIONS ELÈCTRIQUES

BGD4- Familia GD4-

BGD4-16WD - Punt de connexió a terra amb pont seccionador de platina de coure, muntat en caixa estanca i per muntar superficialment

BG MATERIALS PER A INSTAL·LACIONS ELÈCTRIQUES

BGW2- Familia GW2-

BGW2-093M - Part proporcional d'accessoris de caixa de derivació quadrada

BG MATERIALS PER A INSTAL·LACIONS ELÈCTRIQUES

BGW8- Familia GW8-

BGW8-0ASJ - Part proporcional d'accessoris per a endolls

BG MATERIALS PER A INSTAL·LACIONS ELÈCTRIQUES

BGY3- Familia GY3-

BGY3-0B2S - Part proporcional d'elements especials per a conductors de coure nus

BJ MATERIALS PER A INSTAL·LACIONS DE LAMPISTERIA, REG, APARELLS SANITARIS I PRODUCCIÓ D'AIGUA CALENTA SANITÀRIA

BJ1 APARELLS SANITARIS

BJ115- Familia J115-

BJ115-XA02 - Lavabo amb suport de peu de porcellana esmaltada, senzill, d'amplària 53 a 75 cm, de color blanc i preu alt

BJ MATERIALS PER A INSTAL·LACIONS DE LAMPISTERIA, REG, APARELLS SANITARIS I PRODUCCIÓ D'AIGUA CALENTA SANITÀRIA

BJ1 APARELLS SANITARIS

BJ11C- Familia J11C-

0.- ELEMENTS QUE CONTEMPLA EL PLEC

BJ11C-0Q71,BJ11C-0Q7G.

1.- DEFINICIÓ I CONDICIONS DELS ELEMENTS
Inodor per a suport mural o per col·locar sobre el paviment.
S'han considerat els materials següents:
- Porcellana sanitària amb acabat superficial d'esmalt ceràmic, unit íntimament al suport
En funció de la col·locació els inodors poden ser:
- Inodors murals, instal·lats en voladís separats del terra.
- Inodors de peu ,amb peu instal·lats sobre el terra.
En funció d'on cauen els excrements els inodors poden ser:
- Inodors de fons pla, on els excrements cauen en l'aigua profunda que conté la tassa
- Inodors de descàrrega directa, on els excrements cauen directament al sifó
En funció de la composició els inodors poden ser:
- Inodor de tanc baix , és la combinació d'un inodor i una cisterna pera formar un conjunt funcional
- Inodor monobloc, és el inodor que s'ha fabricat d'una sola peça tassa i cisterna.
- Inodor independent, és el inodor que pot connectar se a una cisterna o a un fluxor.
Els inodors es classifiquen:
- Classe 1: Inodors i conjunts que poden utilitzar un volum de descàrrega de 4, 5, 6, 7 o 9 litres indistintament.
- Classe 2: Conjunts d'inodors que per a ésser utilitzats amb fluxor o altre dispositiu de descàrrega i que utilitzen un volum de descàrrega de 6 litres com a màxim, o una descàrrega de doble comandament que combina una descàrrega de 6 litres com a màxim i una descàrrega reduïda no superior a 2/3 del volum de descàrrega màxim.
Hi ha dos dispositius de descàrrega:
- Tipus A: Cisterna de tipus vàlvula
- Tipus C: Fluxor.
CARACTERÍSTIQUES GENERALS:
En el cas de que el material s'utilitzi en obra pública, l'acord de Govern de la Generalitat de Catalunya de 9 de juny de 1998, exigeix que els materials siguin de qualitat certificada o puguin acreditar un nivell de qualitat equivalent, segons les normes aplicables als estats membres de la Unió Europea o de l'Associació Europea de Lliure Canvi.
També en aquest cas, es procurarà que els esmentats materials disposin de l'etiqueta ecològica europea, regulada en el Reglament (CE) nº 66/2010 o bé altres distintius de la Comunitat Europea.
Cal que sigui impermeable.
No ha de tenir taques, escantonaments, falta d'esmalt ni d'altres defectes a les superfícies llises.
Ha de tenir un color uniforme i una textura llisa a tota la superfície.
Els angles i les arestes han de ser arrodonits.
Ha de tenir un orifici de connexió per al tub d'alimentació i dos forats per a la fixació del seient i la tapa.
Ha de complir les condicions requerides per la DF.
Característiques físico-químiques d'aparells sanitaris de ceràmica d'acord amb l'UNE 67001:
- Resistència als àcids: Cap reducció de brillantor
- Resistència als àlcalis: Cap reducció de brillantor
- Resistència als diferents agents químics: Sense alteracions d'aspecte
- Resistència a les taques: Sense reducció de brillantor o taques permanents
- Resistència al xoc tèrmic: Sense signes visibles d'esquarteraments, escrostonaments o esquerdes
- Absorció d'aigua per la massa de porcellana: =< 0,75% pes mostra
Característiques mecàniques d'aparells sanitaris de ceràmica d'acord amb l'UNE 67001:
- Resistència a les càrregues estàtiques: - Inodors murals: 4000 N
2.- CONDICIONS DE SUBMINISTRAMENT I EMMAGATZEMATGE
Subministrament: Amb les superfícies protegides.
Emmagatzematge: Apilats en llocs protegits contra els impactes i la intempèrie, en mòduls de dues unitats i un nombre màxim de tres mòduls, separats amb taulons de fusta.
3.- UNITAT I CRITERI D'AMIDAMENT
Unitat d'amidament: la indicada a la descripció de l'element
Criteri d'amidament: quantitat necessària subministrada a l'obra
4.- NORMATIVA DE COMPLIMENT OBLIGATORI
* UNE 67001:2008 Aparatos sanitarios cerámicos. Especificaciones técnicas.
UNE-EN 997:2004 Inodoros y conjuntos de inodoros con sifón incorporado.
5.- CONDICIONS DE CONTROL DE RECEPCIÓ
CONDICIONS DE MARCATGE I CONTROL DE LA DOCUMENTACIÓ:

El subministrador ha de posar a disposició de la DF en el cas que aquesta ho sol·liciti, la documentació següent, que acredita el marcatge CE, segons el sistema d'avaluació de conformitat aplicable, d'acord amb el que disposa l'apartat 7.2.1 del CTE: - Productes per a higiene personal:
- Sistema 4: Declaració de Prestacions
El símbol de marcat de conformitat CE ha d'anar estampat sobre el producte o bé en l'etiqueta, embalatge o documentació comercial.
El símbol de marcatge CE ha d'anar acompanyat de la següent informació:
- Nom logotip i adreça del fabricant
- Les dues últimes xifres de l'any d'impressió del marcat
- Fer referència a la norma UNE-EN
- Descripció del producte: nom genèric, material, dimensions i ús previst
- Informació sobre les característiques essencials
Ha de portar les dades següents:
- Nom del fabricant o marca comercial
- Instruccions per a la seva instal·lació
Ha de subministrar-se amb els elements de fixació corresponents, seient i tapa.
OPERACIONS DE CONTROL:
Les tasques de control a realitzar són les següents:
- Sol·licitar del fabricant la documentació dels materials escollits.
- Control de recepció dels materials, comprovant que les seves característiques es corresponen amb l'especificat al projecte.
- Realització i emissió d'informes amb resultats de controls i proves realitzats.
CRITERIS DE PRESA DE MOSTRES:
Es controlarà aleatòriament sobre cada partida recepcionada.
INTERPRETACIÓ DE RESULTATS I ACTUACIONS EN CAS D'INCOMPLIMENT:
En cas de discrepàncies amb les exigències del projecte s'ha d'acceptar o refusar el material segons criteri de la DF.

BJ MATERIALS PER A INSTAL·LACIONS DE LAMPISTERIA, REG, APARELLS SANITARIS I PRODUCCIÓ D'AIGUA CALENTA SANITÀRIA

BJ1 APARELLS SANITARIS

BJ11O- Familia J11O-

BJ11O-0PMV - Pasta per a segellar l'enllaç d'inodors, abocadors i plaques turques

BJ MATERIALS PER A INSTAL·LACIONS DE LAMPISTERIA, REG, APARELLS SANITARIS I PRODUCCIÓ D'AIGUA CALENTA SANITÀRIA

BJ1 APARELLS SANITARIS

BJ18 APARELLS SANITARIS PER LA NETEJA

BJ188- SUPORT PER A AIGÜERES, SAFAREIGS I LAVABOS COL·LECTIUS

0.- ELEMENTS QUE CONTEMPLA EL PLEC

BJ188-0PMX.

1.- DEFINICIÓ I CONDICIONS DELS ELEMENTS
Accessoris d'aparells sanitaris.
S'han considerat els tipus següents:
- Tapajunts superior o inferior central d'urinari de peu de porcellana sanitària o gres, amb acabat

superficial d'esmalt ceràmic brillant de color blanc, unit íntimament al suport
- Marxapeu d'urinari de peu amb acabat superficial d'esmalt ceràmic, unit íntimament al suport
- Tapatubs d'alimentació d'urinari de porcellana sanitària o gres, amb acabat superficial d'esmalt ceràmic, unit íntimament al suport
- Suport regulable format per un cos amb dos forats, un per a facilitar la unió amb la banyera i l'altre per a col·locar-hi un cargol regulador
- Perfil d'acer galvanitzat en calent, en forma d'escaire per a suport d'aparells sanitaris murals
- Sifó no registrable de PVC injectat no plastificat
- Maniguet de PVC injectat no plastificat
- Reixeta inoxidable abatible i coixinet de goma per a abocador
- Pasta formada amb hidrocarburs i matèries antioxidants
- Accessoris per a inodors suspesos

CARACTERÍSTIQUES GENERALS:
En el cas de que el material s'utilitzi en obra pública, l'acord de Govern de la Generalitat de Catalunya de 9 de juny de 1998, exigeix que els materials siguin de qualitat certificada o puguin acreditar un nivell de qualitat equivalent, segons les normes aplicables als estats membres de la Unió Europea o de l'Associació Europea de Lliure Canvi.
També en aquest cas, es procurarà que els esmentats materials disposin de l'etiqueta ecològica europea, regulada en el Reglament (CE) nº 66/2010 o bé altres distintius de la Comunitat Europea.
TAPAJUNTS, MARXAPEUS I TAPATUBS:
Cal que sigui impermeable.
No ha de tenir taques, escantonaments, falta d'esmalt ni d'altres defectes a les superfícies llises.
Ha de tenir un color uniforme i una textura llisa a tota la superfície.
Els angles i les arestes han de ser arrodonits.
Ha de complir les condicions requerides per la DF.
Resistència a les variacions de temperatura (4 immersions a 80°C i 15°C entre 5 i 15 minuts): No han d'aparèixer esquerdes ni clivelles
Duresa de l'esmaltat (fregant 2 minuts amb paper esmerilat sota pressió de 60 g/cm2): No ha de perdre la brillantor
Continuïtat de la capa d'esmalt (impregnant un colorant, eliminant-lo després): No ha de deixar senyal de coloració
Resistència al xoc (amb bola d'acer de diàmetre 19 mm i a una alçària de 75 mm): No ha de deixar senyal
Resistència als agents químics (àcid nítric): No han d'aparèixer diferències de tonalitat
SUPORTS REGULABLES:
No ha de tenir rebaves, arestes vives, sorra de fosa o encenalls.
Alçària màxima del suport: 130 mm
Alçària mínima del suport: 75 mm
SUPORTS MURALS:
Un costat del suport ha de tenir forats per a la col·locació de cargols contra el parament; l'altre ha de permetre subjectar l'aparell sanitari amb un cargol d'ancoratge i ha de tenir a més, topalls de goma per a que l'aparell hi recolzi.
El recobriment de zinc ha de ser llis, sense discontinuïtats, ni exfoliacions ni d'altres defectes.
Protecció de galvanitzat: >= 275 g/m2
Puresa del zinc: 98,5%
Les condicions de galvanització s'han de verificar d'acord amb les normes UNE 7-183 i UNE 37-501. Han de complir les especificacions d'aquestes normes.
SIFÓ O MANIGUET:
Ha de tenir un interior regular i llis, amb els extrems tallats perpendicularment a l'eix. No hi ha d'haver rebaves, esquerdes, grans o d'altres defectes. Ha de tenir un color uniforme.
El tancament hidràulic del sifó ha de tenir una alçària mínima de 50 mm.
Diàmetre: 110 mm
Densitat (UNE 53-020): 1,35 - 1,46 g/cm3
Temperatura de reblaniment Vicat (UNE 53-114): > 79°C
Resistència a la tracció (UNE 53-114): >= 45 N/mm2
Allargament fins a la ruptura (53-114): >= 80%
Gruix en qualsevol punt (UNE 53-114): >= 2,2 mm
Toleràncies per a sifó:
- Ovalació a la longitud efectiva: + 0,9 mm
- Diàmetre exterior mitjà: + 0,3 mm

Toleràncies per a maniguet:
- Ovalació a la longitud efectiva: + 0,9 mm
- Diàmetre exterior mitjà: + 0,4 mm

REIXA:
La reixeta no ha de tenir picades ni mossegades i el revestiment ha de ser continu al llarg de tota la superfície. La goma no ha d'estar reseca i no ha de tenir esquerdes ni d'altres defectes superficials.
PASTA:
Ha de ser plàstica, impermeable, resistent a les sals, a les bactèries i a d'altres microorganismes.

Pes específic: 9,2 kN/m3
Humitat: < 0,1%
Punt d'inflamació: > 225°C
Punt de degoteig: + 60°C
Temperatura de servei: -20°C - +50°C
Temperatura d'aplicació: -10°C - +40°C
2.- CONDICIONS DE SUBMINISTRAMENT I EMMAGATZEMATGE
TAPAJUNTS I MARXAPEU:
Subministrament: Amb les superfícies protegides.
Ha de portar les dades següents:
- Nom del fabricant o marca comercial
- Instruccions per a la seva instal·lació

Emmagatzematge: Apilats, en llocs protegits d'impactes i de la intempèrie en mòduls de dues unitats i un nombre màxim de tres mòduls separats per taulons de fusta.
TAPATUBS I REIXA:
Subministrament: Amb les superfícies protegides.
Ha de portar les dades següents:
- Nom del fabricant o marca comercial
- Instruccions per a la seva instal·lació

Emmagatzematge: En el seu embalatge, en llocs protegits contra els impactes i la intempèrie.
SUPORTS:
Subministrament: Empaquetats de manera que no es produeixin danys.
Emmagatzematge: En llocs protegits contra els impactes.
SIFÓ I MANIGUET:
Subministrament: En l'albarà de lliurement han de constar-hi les dades següents:
- Nom del fabricant o marca comercial
- Característiques de l'element contingut

Emmagatzematge: En llocs protegits contra els impactes.
PASTA:
Subministrament: En recipients tancats, on figurin les dades següents:
- Nom del fabricant o marca comercial
- Característiques de l'element contingut

Emmagatzematge: En el seu envàs de manera que no s'alterin les seves característiques.
3.- UNITAT I CRITERI D'AMIDAMENT
Unitat d'amidament: la indicada a la descripció de l'element
Criteri d'amidament: quantitat necessària subministrada a l'obra
4.- NORMATIVA DE COMPLIMENT OBLIGATORI
SIFÓ I MANIGUET:
UNE 53114-2:1987 Plásticos. Tubos y accesorios inyectados de poli (cloruro de vinilo) no plastificado para unión con adhesivo y/o junta elástica, utilizados para evacuación de aguas pluviales y residuales. Características y métodos de ensayo.
TAPATUBS, MARXAPEU, TAPAJUNTS, REIXA, SUPORTS, PASTA I ACCESSORI PER A INODORS SUSPESOS:
No hi ha normativa de compliment obligatori.

BJ MATERIALS PER A INSTAL·LACIONS DE LAMPISTERIA, REG, APARELLS SANITARIS I PRODUCCIÓ D'AIGUA CALENTA SANITÀRIA

BJ216- Familia J216-

BJ216-XA01 - Aixeta mescladora manual, mural, per a encastar, per a dutxa, de llautó cromat, preu superior, amb dues entrades de 1/2´´ i sortida de 1/2´´

BJ MATERIALS PER A INSTAL·LACIONS DE LAMPISTERIA, REG, APARELLS SANITARIS I PRODUCCIÓ D'AIGUA CALENTA SANITÀRIA

BJ219- Familia J219-

BJ219-XA01 - Griferia PRESTO 605 34612 Lavabo

BJ MATERIALS PER A INSTAL·LACIONS DE LAMPISTERIA, REG, APARELLS SANITARIS I PRODUCCIÓ D'AIGUA CALENTA SANITÀRIA

BJ21P- Familia J21P-

BJ21P-XA01 - Ruixador PRESTO 29100 Dutxa

BJ MATERIALS PER A INSTAL·LACIONS DE LAMPISTERIA, REG, APARELLS SANITARIS I PRODUCCIÓ D'AIGUA CALENTA SANITÀRIA

BJ63- Familia J63-

BJ63-XAP2 - Filtre de carbó activat, polièster reforçat, de 6 m3/h, amb connexió de diàmetre 1´´1/2

BJ MATERIALS PER A INSTAL·LACIONS DE LAMPISTERIA, REG, APARELLS SANITARIS I PRODUCCIÓ D'AIGUA CALENTA SANITÀRIA

BJ6F- Familia J6F-

BJ6F-XA01 - Equip de cloració salina amb una producció de clor de 21 g/h per a un volum màxim de 30-50 m3 d'aigua, vida útil de la cèl·lula de 30-50 m3, amb connectivitat WIFI

BJ MATERIALS PER A INSTAL·LACIONS DE LAMPISTERIA, REG, APARELLS SANITARIS I PRODUCCIÓ D'AIGUA CALENTA SANITÀRIA

BJ71- Familia J71-

BJ71-XA01 - Dipòsit cilíndric amb tapa recolzada, de polièster reforçat, de 200 l de capacitat

BJ MATERIALS PER A INSTAL·LACIONS DE LAMPISTERIA, REG, APARELLS SANITARIS I PRODUCCIÓ D'AIGUA CALENTA SANITÀRIA

BJM31- Familia JM31-

BJM31-XAP1 - Comptador d'aigua per velocitat, de raig únic, DN13, amb unions roscades de 1/2´´ segons ISO 228-1, transmissió magnètica, cabal permanent Q3 de 2,5 m3/h, rati Q3/Q1 >=100 en posició horitzontal, classe de temperatura T50,

cos de llautó, construcció segons REAL DECRETO 244/2016 i UNE-EN ISO 4064-1, per a connectar a la bateria o al ramal

BJ MATERIALS PER A INSTAL·LACIONS DE LAMPISTERIA, REG, APARELLS SANITARIS I PRODUCCIÓ D'AIGUA CALENTA SANITÀRIA

BJT0- Familia JT0-

BJT0-XA01 - Broquet de fons oscil·lant

BJ MATERIALS PER A INSTAL·LACIONS DE LAMPISTERIA, REG, APARELLS SANITARIS I PRODUCCIÓ D'AIGUA CALENTA SANITÀRIA

BJT1- Familia JT1-

BJT1-XA01 - Broquet amb sobreeixidor/aspiració

BK27- Familia K27-

BK27-XA01 - Regulador de gas natural. Cabal 5 m³/h

BKK0- Familia KK0-

BKK0-1K6J - Reixeta de ventilació estampada d'alumini de 20x30 cm

BM15- Familia M15-

BM15-XA01 - Detector de gas autònom

BM16- Familia M16-

BM16-XA01 - Sòcol per a detector amb sirena i flash

BM18- Familia M18-

BM18-0SYV - Polsador d'alarma per a instal·lació contra incendis analògica, accionament manual per canvi posició d'element fràgil (rearmable), direccionable, segons norma UNE-EN 54-11, per a muntar superficialment

BM19- Familia M19-

BM19-0SYI - Sirena electrònica per a instal·lació analògica, nivell de potència acústica 102 dB, alimentada des del llaç, so multitò, grau de protecció IP-54, fabricada segons la norma UNE-EN 54-3, per a col·locació interior

BM20- Familia M20-

BM20-0T1A - Boca d'incendis equipada de 25 mm de diàmetre, BIE-25, formada per armari de xapa d'acer pintada i porta amb marc d'acer i visor de metacrilat, inclosa BIE (debanadora d'alimentació axial abatible,mànega de 20 m i llança), per a col·locar encastada

BM33- Familia M33-

BM33-0T4E - Extintor de pols seca polivalent, de càrrega 6 kg, amb pressió incorporada, cromat

BMY0- Familia MY0-

BMY0-0TC2 - Part proporcional d'elements especials per a boques d'incendi

BMY2- Familia MY2-

BMY2-0TBU - Part proporcional d'elements especials per a centrals de detecció

BMY3- Familia MY3-

BMY3-0TC7 - Part proporcional d'elements especials per a extintors

BN12- Familia N12-

BN12-0XGW - Vàlvula de comporta manual amb brides, de cos llarg, de 100 mm de diàmetre nominal, de 25 bar de PN, cos de fosa nodular EN-GJS-500-7 (GGG50) i tapa de fosa nodular EN-GJS-500-7 (GGG50), amb revestiment de resina epoxi (250 micres), comporta de fosa+EPDM i tancament de seient elàstic, eix d'acer inoxidable 1.4021 (AISI 420), amb accionament per volant de fosa

BN37- Familia N37-

BN37-0X9H - Vàlvula de bola segons norma UNE-EN 13709, manual, amb brides, de 2 vies, de 15 mm de diàmetre nominal, de 40 bar de pressió nominal, cos de dues peces d'acer al carboni 1.0619 (A216 WCB), bola d'acer inoxidable 1.4301 (AISI 304), eix d'acer inoxidable 1.4301 (AISI 304), seient de tefló PTFE, accionament per palanca

BP11- Familia P11-

BP11-XA01 - Amplificador de màstil

BP12- Familia P12-

BP12-XA01 - Antena parabòlica de focus desplaçat (offset), muntatge fix, d'acer galvanitzat amb revestiment de pintura epoxi, de 80 cm de diàmetre, inclòs el braç de suport del LNB i un LNB de tipus univeral de 4 sortides

BP18- Familia P18-

BP18-1O37 - Presa de senyal de R/TV-SAT de derivació final, de tipus modular de 2 mòduls estrets, amb tapa, de preu econòmic, per a muntar sobre bastidor o caixa

BP41- Familia P41-

BP41-XA01 - Cable coaxial

BP44- Familia P44-

BP44-1A3K - Cable per a transmissió de dades amb conductors de coure, de 4 parells, categoria 6 U/UTP, aïllament de poliolefina i coberta de poliolefina, de baixa emissió de fums i opacitat reduïda, no propagador de la flama segons UNE-EN 60332-1-2, classe de reacció al foc Dca-s2, d2, a2 segons la norma UNE-EN 50575

BP45- Familia P45-

BP45-IRKS - Cable de fibra òptica per a ús interior, amb 4 fibres del tipus multimode de designació OM2, estructura interna multitub (estructura ajustada), element de reforç de fibra de vidre, amb coberta de poliolefina, no propagador de la flama segons UNE-EN 60332-1-2 i baixa emissió de fums i opacitat reduïda, classe de reacció al foc Cca-s1b, d1, a1 segons la norma UNE-EN 50575

BP81- Familia P81-

BP81-XA01 - Kit senyalització banys accessibles

BQ MATERIALS PER A EQUIPAMENTS FIXOS

BQ5 TAULELLS

BQ52- TAULELL DE PEDRA NATURAL

0.- ELEMENTS QUE CONTEMPLA EL PLEC

BQ52-0TE1.

1.- DEFINICIÓ I CONDICIONS DELS ELEMENTS
Llosa de pedra d'extracció recent, provinent de pedreres autoritzades.
S'han considerat els tipus següents:
- Llosa de pedra natural calcària per a taulells de 20 o 30 mm de gruix
- Llosa de pedra natural granítica per a taulells de 20 o 30 mm de gruix
CARACTERÍSTIQUES GENERALS:
La peça ha de tenir un color i una textura uniformes, la cara plana i les arestes rectes i escairades.
No pot tenir esquerdes, buits, impureses d'argila, eflorescències ni escantonaments d'arestes.
La cara superior ha d'estar polida i abrillantada així com també els cantells vistos.
Absorció d'aigua, en pes: <= 2%

Gelabilitat (pèrdua de pes després de 20 cicles, PIET-70): <= 1%
Coeficient de saturació: <= 75%
Contingut d'ió sulfat (UNE 7-245): < 1,2%
Toleràncies:
- Gruix: ± 2 mm
- Angles: ± 1 mm
- Rectitud de les arestes: ± 0,1%
- Planor: ± 0,3%
LLOSA CALCÀRIA:
Resistència a la compressió (proveta cúbica de 10 cm): >= 50 N/mm2
Densitat aparent (UNE_EN 1936): >= 2000 kg/m3
LLOSA GRANÍTICA:
Resistència a la compressió (proveta cúbica de 10 cm): >= 100 N/mm2
Densitat aparent (UNE_EN 1936): >= 2500 kg/m3
No ha de tenir grops > 5 cm.
2.- CONDICIONS DE SUBMINISTRAMENT I EMMAGATZEMATGE
Subministrament: Protegida per tal que arribi a l'obra amb les condicions exigides.
Emmagatzematge: Evitant el contacte amb terres o altres materials que puguin alterar les seves característiques i de manera que no es trenquin ni s'escantonin.
3.- UNITAT I CRITERI D'AMIDAMENT
Unitat d'amidament: la indicada a la descripció de l'element
Criteri d'amidament: quantitat necessària subministrada a l'obra
4.- NORMATIVA DE COMPLIMENT OBLIGATORI
No hi ha normativa de compliment obligatori.

BR MATERIALS PER A JARDINERIA I PER A MESURES CORRECTORES D'IMPACTE AMBIENTAL

BR3 CONDICIONADORS QUÍMICS I BIOLÒGICS DEL SÒL I MATERIALS PER A ACABATS SUPERFICIALS

BR3D- TERRA VEGETAL

0.- ELEMENTS QUE CONTEMPLA EL PLEC

BR3D-21GK.

1.- DEFINICIÓ I CONDICIONS DELS ELEMENTS
Terres, substrats i mulch per al condicionament del sòl.
S'han considerat els tipus següents:
TERRA VEGETAL:
No ha de tenir elements estranys ni llavors de males herbes.
La terra no adobada ha de ser natural, provinent de la capa superficial d'un terreny i amb un alt contingut de matèria orgànica.
La terra adobada ha de ser natural, provinent de la capa superficial d'un terreny i amb incorporació d'adobs orgànics.
Mida dels materials petris: <= 20 mm
Mida dels terrossos:
- Terra vegetal garbellada: <= 16 mm
- Terra vegetal no garbellada: <= 40 mm
Composició granulomètrica:
- Sorra: 50 - 75%
- Llim i argila: < 30%
- Calç: < 10%
- Matèria orgànica (MO): 2% <= MO <= 10%
Composició química:
- Nitrogen: 1/1000
- Fósfor total (P2O5 assimilable): 150 ppm (0,3%)
- Potasi (K2O assimilable): 80 ppm (0,1/1000)
- pH: 6 <= pH <= 7,5
TERRA VOLCÀNICA:
Terra natural de terrenys eruptius, provinent d'abocador.
Granulometria: 4 - 16 mm

Calç: < 10%
Densitat aparent seca: 680 kg/m3
2.- CONDICIONS DE SUBMINISTRAMENT I EMMAGATZEMATGE
TERRA VEGETAL, DE BOSC, ÀCIDA O ROLDOR DE PI:
Subministrament: En sacs o a granel.
Emmagatzematge: De manera que no s'alterin les seves característiques.
3.- UNITAT I CRITERI D'AMIDAMENT
Unitat d'amidament: la indicada a la descripció de l'element
Criteri d'amidament: quantitat necessària subministrada a l'obra
4.- NORMATIVA DE COMPLIMENT OBLIGATORI
No hi ha normativa de compliment obligatori.
5.- CONDICIONS DE CONTROL DE RECEPCIÓ
CONDICIONS DE MARCATGE I CONTROL DE LA DOCUMENTACIÓ:
En els sacs han de figurar les dades següents:
- Identificació del producte
- Nom del fabricant o marca comercial
- Pes net
OPERACIONS DE CONTROL:
- Inspecció visual del material subministrat, comprovant la correcte identificació tal i com s'indica a les especificacions.
- Recepció del certificat de garantia, d'acord a les condicions especificades, i si és el cas, dels documents acreditatius de la disposició de l'etiqueta ecològica europea.
- Abans de començar l'aportació de terres i substrats per a jardineria, i amb una freqüència de 10.000 m3, es realitzaran els assaigs corresponents a l'anàlisi estàndard de terra vegetal, amb la determinació de: - Rang de textures pel mètode granulomètric per sedimentació discontínua. - Anàlisi del PH (en H2O 1:2,5). - Anàlisi del contingut en sodi (ppm) pel mètode de fotometria de flama. - Anàlisi de la conductivitat elèctrica (prova prèvia de salinitat). - Anàlisi del carbonat càlcic equivalent i anàlisi del contingut en nutrients (P, K, Mg, Calci, N orgànic i amoniacal) pels mètodes químics 4, 15, 16 (b), 8, segons MOA III
CRITERIS DE PRESA DE MOSTRES:
Els controls s'han de realitzar segons les instruccions de la DF i els criteris indicats a les normes de procediment corresponents.
INTERPRETACIÓ DE RESULTATS I ACTUACIONS EN CAS D'INCOMPLIMENT:
No s'acceptaran materials que no arribin correctament identificats i acompanyats del certificat de garantia corresponent. Els productes a utilitzar s'ajustaran a les condicions exigides al plec de condicions tècniques.

BR MATERIALS PER A JARDINERIA I PER A MESURES CORRECTORES D'IMPACTE AMBIENTAL

BR4 ARBRES I PLANTES

BR4U BARREGES DE LLAVORS I PANS D'HERBA PER IMPLANTACIONS DE GESPA

BR4U0- BARREJA DE LLAVORS PER A GESPA

0.- ELEMENTS QUE CONTEMPLA EL PLEC

BR4U0-21GX.

1.- DEFINICIÓ I CONDICIONS DELS ELEMENTS
Espècies vegetals subministrades a peu d'obra.
S'han considerat els tipus següents:
- Llavors de barreges de cespitoses
- Pans d'herba de barreges de cespitoses
S'han considerat les formes de subministrament següents:
- Llavors
- Pa d'herba
CONDICIONS GENERALS:
L'espècie vegetal s'ha d'adquirir en un viver acreditat i legalment reconegut o, en tot cas, en empreses de reconeguda solvència.
Les plantes han de tenir identitat i puresa de lot adequades en relació al gènere o espècie a què

pertanyin, i si es el cas també respecte al cultivar.
Les plantes han d'haver estat cultivades d'acord amb les necessitats de l'espècie o cultivar, edat i localització.
Han d'haver rebut una adequada formació (poda, retall, pinçament, asprada, etc).
La qualitat de la part aèria de les plantes ha de complir les especificacions de l'article 4.4.2 de la norma NTJ 07A.
La qualitat de la part subterrània de les plantes ha de complir les especificacions de l'article 4.4.3 de la norma NTJ 07A.
L'espècie vegetal ha de complir la legislació vigent sobre sanitat vegetal, especialment pel que fa al control d'organismes nocius de quarantena, així com d'altres plagues i malalties que puguin afectar la qualitat i valor d'utilització del material vegetal.
Les espècies que legalment estiguin regulades, han d'anar acompanyades del passaport sanitari.
No ha de presentar ferides o desperfectes a la seva part aèria o radical, ni símptomes d'haver-los patit anteriorment.
La planta ha de tenir les mides d'alçada, diàmetre del tronc, mida del pa de terra o mida del contenidor, que s'indiquin a la unitat d'obra. La verificació d'aquestes dades s'ha de fer d'acord amb les indicacions de la norma NTJ 07A.
CESPITOSES:
Les barreges de llavors i la composició dels pans d'herba, s'han de correspondre amb les especificacions de la DT, i en el seu defecte s'han de triar d'acord amb les indicacions de la norma NTJ 07N, en els seus annexes I,II i III, en funció de les condicions climàtiques, edàfiques, d'us i d'aspecte desitjat.
CESPITOSES EN BARREJA DE LLAVORS:
La barreja de llavors ha de ser d'una puresa i tenir un poder germinatiu iguals o superiors als indicats a la taula del l'ANNEX IV de la norma NTJ 07N, en funció de les especies utilitzades
Ha de ser en la proporció que s'indiqui a l'etiqueta de qualitat i garantia.
Les llavors no poden mostrar defectes causats per malalties, plagues, fisiopaties, deficiències de nutrició o fitotoxicitat deguda a tractaments fitosanitaris que redueixin el valor o la qualificació per al seu ús.
Han d'estar netes de materials inerts, llavors de males herbes i de llavors d'altres plantes cultivades. Les proporcions admissibles no superaran en cap cas les indicades al quadre I.5 de l'ANNEX I de la norma NTJ 07N.
CESPITOSES EN PA D'HERBA:
Ha de provenir de l'extracció de plaques de gespa de prats existents, amb una edat superior als 10 mesos i amb pa de terra de gruix suficient per al tipus i grandària de l'herbàcia.
S'ha de mantenir de manera que no es deteriori la base de terra ni el sistema radical de l'herba.
Els talls de les plaques han de ser nets al llarg de tot el seu gruix i de superfície aèria uniforme i no han de tenir zones sense vegetació.
El pa d'herba ha de tenir una forma regular.
Gruix de la coberta vegetal: 1,5 cm
Subministrament per plaques:
- Dimensions: >= 30x30 cm
Subministrament en rotlles:
- Amplària: >= 40 cm
- Llargària: <= 250 cm
Toleràncies:
- Gruix de la coberta vegetal: ± 0,5 cm
ARBUSTS I PLANTES DE PETIT PORT:
Les branques principals de l'arbust (que neixen directament del tronc) han de neixer del terç inferior de la planta, han d'estar regularment distribuïdes i han de tenir una llargària i gruix proporcional a la resta de la planta.
Les arrels han de donar, com a mínim, una volta a la seva base.
L'arbust enfiladís ha d'estar provist del seu tutor.
L'aigua de l'estany o de la font on visquin plantes aquàtiques ha d'estar neta, no ha de ser salina ni calcària i ha de tenir una temperatura temperada.
2.- CONDICIONS DE SUBMINISTRAMENT I EMMAGATZEMATGE
Per a la preparació, càrrega, transport i descàrrega de les plantes, s'han de seguir les indicacions de la norma NTJ 07Z, d'acord amb cada tipus de planta i de presentació.
Subministrament: en lots de plantes d'una única identitat, amb la mateixa forma de presentació.
Les plantes d'un lot han de tenir totes la mateixa edat, origen i han de ser homogènies en els seves dimensions.
El transport s'ha de fer protegint la part aèria del sol i dels efectes del vent, si la planta te fulles, i la part radical si la presentació es amb arrel nua o amb pa de terra.
Emmagatzematge: Si no s'ha de fer la plantació directament en descarregar, cal aplegar-les en un viver, a l'obra.
Les plantes amb arrel nua o amb pa de terra s'aplegaran col·locant la part radical en una rasa, coberta amb palla o sauló o algun material porós.
El viver estarà en un lloc protegit del vent i del sol directe.
BARREGES DE LLAVORS:

Subministrament: En sacs o caixes, precintats i etiquetats d'acord amb les indicacions de l'apartat 8 de la norma NTJ 07N.
Emmagatzemament: Dins del seu envàs, en local sec, ventilat. L'envàs no ha d'estar en contacte amb el terra.
PA D'HERBA:
Sobre palets, protegits amb malla transpirable. L'alçada de les piles als palets ha de ser inferior a 2,5 m.
El transport s'ha de fer protegint els pans d'herba del sol, preferentment a primera hora del dia. Si això no es possible cal utilitzar camions frigorífics.
El material s'ha de descarregar en una zona d'ombra, propera al lloc d'utilització, i no es pot emmagatzemar. S'ha de col·locar el mateix dia en el que es subministra, i sense que passin 24 h de la seva extracció en temps calorós, i 3 dies amb temps fresc.
3.- UNITAT I CRITERI D'AMIDAMENT
Unitat d'amidament: la indicada a la descripció de l'element
Criteri d'amidament: quantitat necessària subministrada a l'obra
4.- NORMATIVA DE COMPLIMENT OBLIGATORI
CESPITOSES:
* NTJ 08S:1993 Normes Tecnològiques de Jardineria i Paisatgisme. Implantació del material vegetal. Sembres i gespes.
5.- CONDICIONS DE CONTROL DE RECEPCIÓ
CONDICIONS DE MARCATGE I CONTROL DE LA DOCUMENTACIÓ EN BARREJA DE LLAVORS:
Han de portar marcades de forma indeleble i ben visible les dades següents:
- Gènere, espècie i varietat
- Qualitat i poder germinatiu
- Nom del subministrador
- Data de caducitat
OPERACIONS DE CONTROL:
Els punts de control més destacables són els següents:
- Comprovació de les condicions de subministrament i identificació.
- Inspecció visual de les plantes rebudes i verificació de les condicions exigides al plec.
- Control de les condicions d'emmagatzematge (si és el cas).
LLAVORS PER HIDROSEMBRES
- Recepció dels certificats de garantia del fabricant, d'acord a les condicions exigides.
- Inspecció visual de les condicions de subministrament i identificació.
- Es realitzaran els següents controls d'identificació, un cop per cada tipus d'hidrosembra que intervingui en l'obra:
- Anàlisi de puresa específica amb informació de la composició.
- Percentatge de germinació per espècie.
- Amidament i anàlisi del contingut de llavors, aigua, adob, mulch i altres components de la hidrosemba, espècies herbàcies i espècies arbustives, mitjançant el pes de la matèria seca (a 105° C) d'una mostra de la barreja abans de l'aplicació.
CRITERIS DE PRESA DE MOSTRES:
Els controls s'han de realitzar segons les instruccions de la DF.
LLAVORS PER HIDROSEMBRES
S'han de seguir les instruccions de la DF i els criteris de les normes de procediment indicades en cada assaig.
INTERPRETACIÓ DE RESULTATS I ACTUACIONS EN CAS D'INCOMPLIMENT:
No s'acceptaran plantes que no arribin correctament identificades i acompayades dels certificats de garantia corresponents.
LLAVORS PER HIDROSEMBRES
No s'acceptaran els materials que incompleixin les especificacions indicades al Plec.

B0 MATERIALS BÀSICS

B07 MORTERS DE COMPRA

B07G- MORTER AMB ADDITIUS

0.- ELEMENTS QUE CONTEMPLA EL PLEC

B07G-0MR7,B07G-0MRF.

1.- DEFINICIÓ I CONDICIONS DE LES PARTIDES D'OBRA EXECUTADES
Mescla feta amb sorra, ciment, aigua i calç si és el cas, i eventualment additius.
S'han considerat els següents additius:
- Inclusor d'aire
- Hidròfug
- Colorant
CARACTERÍSTIQUES GENERALS:
Tipus de ciment:
- Ciments comuns excepte els tipus CEM II/A
- Ciments de ram de paleta MC
- Ciments blancs BL, quan ho requereixi l'exigència de blancor
Morters per a fàbriques:
- Resistència a compressió: <= 0,75 x Resistència a compressió de la peça - Morter ordinari (UNE-EN 998-2) en fàbrica no armada: >= M1 - Morter ordinari (UNE-EN 998-2) en fàbrica armada: >= M5 - Morter de junt prim o morter lleuger (UNE-EN 998-2): >= M5
Ha d'estar pastat de forma que s'obtingui una mescla homogènia i sense segregacions.
2.- CONDICIONS DEL PROCÉS D'EXECUCIÓ
Per a l'elaboració i la utilització del morter, la temperatura ambient ha d'estar entre 5°C i 40°C.
La formigonera ha d'estar neta abans de l'elaboració del morter.
L'additiu s'ha d'afegir seguint les instruccions del fabricant, en quan a proporcions, moment d'incorporació a la barreja i temps de pastat i utilització.
No s'han de mesclar morters de composició diferent.
S'ha d'aplicar abans que passin 2 h des de la pastada.
3.- UNITAT I CRITERI D'AMIDAMENT
m3 de volum necessari elaborat a l'obra.
4.- NORMATIVA DE COMPLIMENT OBLIGATORI
Documento Básico de Seguridad estructural Fábrica DB-SE-F, parte II del CTE, aprobado por el Real Decreto 314/2006.
5.- CONDICIONS DE CONTROL D'EXECUCIÓ I DE L'OBRA ACABADA
OPERACIONS DE CONTROL:
Les tasques de control a realitzar són les següents:
- Inspecció visual de les condicions de subministrament i recepció del certificat de qualitat del fabricant, d'acord a les exigències del plec de condicions, incloent els resultats corresponents de resistència a compressió (UNE EN 1015-11).
En cas de no presentar aquests resultats, o que la DF tingui dubtes de la seva representativitat, es realitzaran aquests assaigs sobre el material rebut, a càrrec del contractista.
CRITERIS DE PRESA DE MOSTRES:
Els controls s'han de realitzar segons les instruccions de la DF.
INTERPRETACIÓ DE RESULTATS I ACTUACIONS EN CAS D'INCOMPLIMENT:
No es podran utilitzar a l'obra morters sense el corresponent certificat de garantia del fabricant, d'acord a les condicions exigides.
Els valors de consistència i resistència a compressió han de correspondre a les especificacions de projecte.

B0 MATERIALS BÀSICS

B07 MORTERS DE COMPRA

B07I- MORTER I FORMIGÓ AÏLLANT

0.- ELEMENTS QUE CONTEMPLA EL PLEC

B07I-CVXZ.

1.- DEFINICIÓ I CONDICIONS DE LES PARTIDES D'OBRA EXECUTADES
Barreja d'un aglomerant, ciment o escaiola, àrids lleugers, perlita, vermiculita o argila expandida i aigua.
S'han considerat els tipus següents:
- Morter de perlita i ciment de 350 kg/m3 o de 450 kg/m3
- Morter de perlita i escaiola de 450/500 kg/m3

- Formigó d'argila expandida de 500/600 kg/m3 o de 800/1000 kg/m3 o de 1000/1200 kg/m3
MORTER DE PERLITA I CIMENT:
La mescla ha de ser homogènia i sense segregacions.
Resistència a la compressió al cap de 28 dies:
- Densitat 350 kg/m3: 0,8 N/mm2
- Densitat 450/500 kg/m3: 2 N/mm2
Coeficient de conductivitat tèrmica específica:
- Densitat 350 kg/m3: 0,07 W/m K
- Densitat 450/500 kg/m3: 0,09 W/m K
MORTER DE PERLITA I ESCAIOLA:
La mescla ha de ser homogènia i sense segregacions.
Duresa superficial: 80 - 90 Shore C
Densitat amasada i seca: 0,70 kg/m3
Coeficient de conductivitat tèrmica específica:
- Densitat 450/500 kg/m3: 0,19 W/m K
MORTER DE VERMICULITA I CIMENT:
La mescla ha de ser homogènia i sense segregacions.
Coeficient de conductivitat tèrmica específica:
- Densitat 270/290 kg/m3: 0,061 W/m K
FORMIGÓ D'ARGILA EXPANDIDA:
La mescla ha de ser homogènia i sense segregacions.
Resistència a compressió al cap de 28 dies:
- Densitat 500/600 kg/m3: 2 N/mm2
- Densitat 800/1000 kg/m3: 5 N/mm2
- Densitat 1000/1200 kg/m3: 11 N/mm2
Coeficient de conductivitat tèrmica específica:
- Densitat 500/600 kg/m3: 0,12 W/m K
- Densitat 800/1000 kg/m3: 0,19 W/m K
- Densitat 1000/1200 kg/m3: 0,27 W/m K
2.- CONDICIONS DEL PROCÉS D'EXECUCIÓ
FORMIGÓ D'ARGILA EXPANDIDA:
Per a l'elaboració i utilització del morter o formigó, la temperatura ambient ha d'estar entre 5 i 40°C.
La formigonera ha d'estar neta abans d'abocar els components del morter o formigó.
La superfície on s'aboqui el morter o formigó no pot estar gelada.
Els morters s'han de col·locar immediatament després de la seva elaboració.
El formigó s'ha de col·locar abans de que comenci el seu adormiment.
MORTER DE PERLITA I CIMENT:
Per a l'elaboració i utilització del morter o formigó, la temperatura ambient ha d'estar entre 5 i 40°C.
La formigonera ha d'estar neta abans d'abocar els components del morter o formigó.
La superfície on s'aboqui el morter o formigó no pot estar gelada.
Els morters s'han de col·locar immediatament després de la seva elaboració.
L'ordre d'introducció dels components a la formigonera ha de ser el següent:
- Aigua
- Airejant
- Ciment (batre fins aconseguir una barreja homogènia)
- Perlita (batre durant 2 o 3 minuts)
Els morters s'han de col·locar immediatament després de la seva elaboració.
MORTER DE VERMICULITA I CIMENT:
Per a l'elaboració i utilització del morter o formigó, la temperatura ambient ha d'estar entre 5 i 40°C.
La formigonera ha d'estar neta abans d'abocar els components del morter o formigó.
La superfície on s'aboqui el morter o formigó no pot estar gelada.
Els morters s'han de col·locar immediatament després de la seva elaboració.
L'ordre d'introducció dels components a la formigonera ha de ser el següent:
- Ciment
- Vermiculita (batre fins aconseguir una barreja uniforme)
- Aigua (batre 1,5 minuts, com a màxim)
Els morters s'han de col·locar immediatament després de la seva elaboració.
MORTER DE PERLITA I ESCAIOLA:
Per a l'elaboració i utilització de la pasta, la temperatura ambient ha d'estar entre 5° i 35°C.
La temperatura de l'aigua a afegir ha de ser >= 5°C.
La pastera ha d'estar neta abans de l'elaboració de la pasta.
Els morters s'han de col·locar immediatament després de la seva elaboració.
3.- UNITAT I CRITERI D'AMIDAMENT
m3 de volum necessari elaborat a l'obra.
4.- NORMATIVA DE COMPLIMENT OBLIGATORI
No hi ha normativa de compliment obligatori.

B0 MATERIALS BÀSICS

B07 MORTERS DE COMPRA

B07J- FORMIGÓ CEL·LULAR

0.- ELEMENTS QUE CONTEMPLA EL PLEC

B07J-CVY8.

1.- DEFINICIÓ I CONDICIONS DE LES PARTIDES D'OBRA EXECUTADES
Mescla de ciment, aigua i additiu escumant.
CARACTERÍSTIQUES GENERALS:
L'additiu utilitzat ha de ser compatible amb el ciment i no ha d'afectar-ne l'adormiment ni l'enduriment.
Ha de tenir un contingut entre 250 i 350 kg/m3 de ciment pòrtland. Un cop aplicat ha de complir les condicions següents:
- Densitat: 300 - 400 kg/m3
- Resistència a la compressió: >= 0,4 N/mm2
- Conductivitat tèrmica: <= 0,09 W/m K
2.- CONDICIONS DEL PROCÉS D'EXECUCIÓ
Per a l'elaboració i la utilització de formigons cel·lulars, la temperatura ambient ha d'estar entre 5°C i 40°C.
S'ha d'elaborar a l'obra i s'ha de col·locar de manera contínua.
3.- UNITAT I CRITERI D'AMIDAMENT
m3 de volum necessari elaborat a l'obra.
4.- NORMATIVA DE COMPLIMENT OBLIGATORI
No hi ha normativa de compliment obligatori.
5.- CONDICIONS DE CONTROL D'EXECUCIÓ I DE L'OBRA ACABADA
OPERACIONS DE CONTROL:
Les tasques de control a realitzar són les següents:
- Control de recepció dels components (ciment i additiu), amb comprovació dels certificats de qualitat del subministrador, d'acord a les condicions del plec.
- Control del consum de ciment.
- Abans del inici de l'obra, i amb freqüència setmanal durant la seva execució, es comprovarà la densitat del formigó cel·lular (UNE EN 12350-6)
- Abans del inici de l'obra es comprovarà la conductivitat tèrmica del formigó cel·lular a utilitzar (UNE 92201)
CRITERIS DE PRESA DE MOSTRES:
Els controls s'han de realitzar segons les instruccions de la DF i el CODI ESTRUCTURAL.
INTERPRETACIÓ DE RESULTATS I ACTUACIONS EN CAS D'INCOMPLIMENT:
Els components per a la fabricació del formigó cel·lular compliran les condicions exigides en els àmbits de control específics. En particular, no s'acceptaran ciments que no estiguin certificats segons la RC-16 o additius sense certificat de qualitat del subministrador.
Els valor de resistència a compressió, densitat i conductivitat tèrmica obtinguts han de correspondre a les especificacions de projecte.

B0 MATERIALS BÀSICS

B0B ACER I METALL EN PERFILS O BARRES

B0B6- ACER EN BARRES CORRUGADES ELABORAT A L'OBRA

0.- ELEMENTS QUE CONTEMPLA EL PLEC

B0B6-107E.

1.- DEFINICIÓ I CONDICIONS DE LES PARTIDES D'OBRA EXECUTADES
Barres o conjunts de barres muntades, tallades i conformades, per a elements de formigó armat, elaborades a l'obra.
CARACTERÍSTIQUES GENERALS:
No es pot utilitzar cap acer que tingui picadures o un nivell d'oxidació que pugui afectar a les seves condicions d'adherència. La secció afectada ha de ser <= 1% de la secció inicial.
El tallat de barres o filferros s'ha d'ajustar a l'especificat en la DT del projecte. El procés de tall no ha d'alterar les característiques geomètriques o mecàniques dels productes utilitzats.
El diàmetre interior del doblegament de les barres ha de complir:
- Ganxos, patilles i ganxos en U: - Diàmetres < 20 mm: >= 4 D - Diàmetres >= 20 mm: >= 7 D
El diàmetre mínim de doblegament de les barres ha de ser tal que no produeixi compressions excessives en el formigó en la zona de curvatura ni trencaments en la barra.

Tipus acer	Barres doblegades o corbades	
	D <= 25 mm	D > 25 mm
B 400	10 D	12 D
B 500	12 D	14 D

Els cèrcols o estreps han de seguir les mateixes prescripcions que les barres corrugades.
En els cèrcols o estreps, s'admeten diàmetres de doblegament inferiors per als diàmetres <= 12 mm, que han de complir:
- No han d'aparèixer principis de fissuració.
- Diàmetre de doblegament: >= 3 D, >= 3 cm
L'acer redreçat no ha de tenir una variació significativa en les seves propietats, s'admeten variacions dins dels límits següents:
- Deformació sota càrrega màxima: <= 2,5%
- Alçària de la corruga: - Diàmetres <= 20 mm: <= 0,05 mm - Diàmetres > 20 mm: <= 0,10 mm
En cap cas, després de la manipulació, ha d'aparèixer principis de fissuració en els elements.
Toleràncies:
- Llargària en barres tallades o doblegades: - L <= 6000 mm: - 20 mm, + 50 mm - L > 6000 mm: - 30 mm, + 50 mm
(on L es la llargària recta de les barres)
- Llargària en estreps o cèrcols: - Diàmetres <= 25 mm: ± 16 mm - Diàmetres > 25 mm: - 24 mm, + 20 mm
(on la llargària es la del rectangle que circumscriu l'element)
- Diferència entre llargàries dels costats paral·lels de l'element: <= 10 mm
- Angle de doblegat de ganxos, patilles, ganxos en U i altres barres corbades: ± 5°
2.- CONDICIONS DEL PROCÉS D'EXECUCIÓ
La DF ha d'aprovar els plànols d'especejament de l'armadura, elaborats per la instal·lacio de ferralla.
El doblegat de les armadures s'ha de fer a temperatura ambient, mitjançant doblegadores mecàniques i a velocitat constant, amb l'ajut de mandrí, de manera que es garanteixi una curvatura constant en tota la zona.
Si es necessari fer desdoblegaments, s'han de realitzar de manera que no es produeixi fissures o trencaments en les barres. En cas de desdoblegament d'armadures en calent, s'ha de prendre les precaucions necessàries per a no malmetre el formigó amb les altes temperatures
Les barres que s'han de doblegar, han d'anar envoltades de cèrcols o estreps en la zona del colze.
El redreçat de l'acer subministrat en rotlle, s'ha de fer amb maquinària específica que compleixi l'especificat en l'article 49.2.2 del CODI ESTRUCTURAL.
El tallat de barres o filferros s'ha de realitzar per mitjans manuals (cisalla, etc.) o maquinària específica de tall automàtic.
No s'han d'adreçar els colzes excepte si es pot verificar que es realitza sense danys.
No s'han de doblegar un nombre elevat de barres en la mateixa secció d'una peça.
3.- UNITAT I CRITERI D'AMIDAMENT
kg de pes necessari elaborat a l'obra, calculat amb el pes unitari teòric o qualsevol altre expressament acceptat per la DF.
Aquest criteri inclou les pèrdues de material com a conseqüència de les operacions específiques d'aquests treballs, com ara retalls i lligaments.
4.- NORMATIVA DE COMPLIMENT OBLIGATORI
Real Decreto 470/2021, de 29 de junio, por el que se aprueba el Código Estructural.

Nou edifici multifuncional al complex esportiu, lleure i salut de Navàs

P PARTIDES D'OBRA I CONJUNTS

P2 DEMOLICIONS, ENDERROCS, MOVIMENTS DE TERRES I GESTIÓ DE RESIDUS

P21 ENDERROCS, DEMOLICIONS, ARRENCADES, REPICATS I DESMUNTATGES

P211 DESMUNTATGES O ENDERROCS D'EDIFICACIONS

P2110- ENDERROC D'EDIFICACIÓ

0.- ELEMENTS QUE CONTEMPLA EL PLEC

P2110-AKXN,P2110-AKWK.

1.- DEFINICIÓ I CONDICIONS DE LES PARTIDES D'OBRA EXECUTADES
Demolició d'edificacions amb estructura d'obra de fàbrica, de perfils d'acer o d'estructura de formigó armat, amb càrrega mecànica i manual de runa sobre camió.
L'execució de la unitat d'obra inclou les operacions següents:
- Preparació de la zona de treball
- Demolició per fases de l'edifici, amb els estintolaments provisionals que calguin
- Trossejament i apilada de la runa
- Càrrega de la runa sobre camió o contenidor
CONDICIONS GENERALS:
Els materials han de quedar suficientment trossejats i apilats per tal de facilitar-ne la càrrega, en funció dels mitjans de què es disposin i de les condicions de transport.
Els materials han de quedar apilats i emmagatzemats en funció de l'ús a que es destinin (transport a abocador, reutilització, eliminació en obra, etc.).
Un cop acabats els treballs, la base ha de quedar neta de restes de material.
2.- CONDICIONS DEL PROCÉS D'EXECUCIÓ
No s'ha de treballar amb pluja, neu o vent superior als 60 km/h.
S'ha de seguir l'ordre de treballs previst a la DT.
El contractista ha d'elaborar un programa de treball que ha de ser aprovat per la DF abans d'iniciar els treballs, on s'ha d'especificar, com a mínim:
- Mètode d'enderroc i fases
- Estabilitat de les construccions en cada fase, apuntalaments necessaris
- Estabilitat i protecció de les construccions i elements de l'entorn i els que s'han de conservar
- Manteniment i substitució provisional dels serveis afectats pels treballs
- Mitjans d'evacuació i especificació de les zones d'abocament dels productes d'enderroc
- Cronograma dels treballs
- Pautes de control i mesures de seguretat i salut
S'ha de demolir en general, en ordre invers al que es va seguir per a la seva construcció.
Els elements no estructurals (revestiments, divisions, tancaments, etc.), s'han de demolir abans que els elements resistents als que estiguin units, sense afectar la seva estabilitat.
Les parts que estiguin en contacte amb elements que no s'hagin de demolir, s'han d'enderrocar abans element a element, deixant aïllat el troç que ha de demolir la màquina.
Els plans inclinats que puguin lliscar damunt la màquina, han d'enderrocar-se abans.
No s'ha d'empènyer contra elements sense demolir, d'acer o de formigó armat.
S'ha d'empènyer en el quart superior de l'alçària dels elements verticals.
No s'admet l'enderroc per empenta en edificacions d'alçària superior a 3,5 m.
L'element per a enderrocar no ha d'estar sotmès a l'acció d'elements estructurals que li transmetin càrregues.
La part per a enderrocar no ha de tenir instal·lacions en servei (aigua, gas, electricitat, etc.).
S'han de protegir els elements de servei públic que puguin resultar afectats per les obres.
La zona afectada per les obres ha de quedar convenientment senyalitzada.
S'han de senyalar els elements que hagin de conservar-se intactes, segons s'indiqui en la Documentació Tècnica o, en el seu defecte, la DF.
L'execució dels treballs no han de produir desperfectes, molèsties o perjudicar les construccions, bens o persones de l'entorn.
S'ha d'evitar la formació de pols, pel que cal regar les parts que s'hagin de demolir i carregar.
En acabar la jornada no s'han de deixar trams d'obra amb perill d'inestabilitat.
Si es preveuen desplaçaments laterals de l'element, cal apuntalar-lo i protegir-lo per tal d'evitar-ne l'esfondrament.
No s'han de deixar elements en voladiu sense apuntalar.
En cas d'imprevistos (terrenys inundats, olors de gas, etc.) o quan l'enderrocament pugui afectar les construccions veïnes, s'han de suspendre les obres i avisar a la DF.

La runa s'ha d'abocar cap a l'interior del recinte, sense que es produeixin pressions perilloses sobre l'estructura per acumulació de material.
S'han d'eliminar els elements que puguin entorpir els treballs de retirada i càrrega de runa.
En cas de demolició o retirada de materials que continguin amiant i prèviament a l'inici de les feines, l'empresa encarregada d'executar-les haurà d'establir un pla de treball que ha de ser aprovat per l'autoritat de treball.
Quan tècnicament sigui possible, l'amiant o els materials que el continguin han de ser retirats abans de començar les operacions de demolició.
En els treballs amb risc d'amiant s'han de prendre les mesures de protecció individuals i col·lectives establertes al Real Decret 396/2006.
Per tal de garantir un nivell baix d'emissions de fibres d'amiant respirables, s'han d'utilitzar eines de tall lent i eines amb aspiradors de pols d'acord amb l'establert a l'UNE 88411.
Les zones de treball on existeixi risc d'exposició a l'amiant han d'estar clarament delimitades i senyalitzades.
Els residus que continguin amiant s'han de recollir i traslladar fora del lloc de treball, el més aviat possible, en recipients tancats que impedeixin l'emissió de fibres d'amiant a l'ambient.
Aquests recipients han d'anar senyalitzats amb etiquetes d'advertència de perill.
S'ha de complir la normativa vigent en matèria mediambiental, de seguretat i salut i d'emmagatzematge i transport de productes de construcció.
3.- UNITAT I CRITERI D'AMIDAMENT
m de llargària realment enderrocada, segons les especificacions de la DT.
m3 de volum aparent, realment enderrocat, amidat com a diferència entre els perfils trets abans de començar l'enderroc i els trets al finalitzar l'enderroc, aprovats per la DF.
En aquest criteri d'amidament no es consideren inclosos els fonaments de l'edifici ni els elements soterrats, ni les soleres, ja que son elements que s'enderroquen durant l'execució de l'obra nova, ni cap tipus de gestió ni transport de residus, així com tampoc cap tipus d'enderroc d'elements especials o amb residus especials.
4.- NORMATIVA DE COMPLIMENT OBLIGATORI
* Orden de 6 de febrero de 1976 por la que se aprueba el Pliego de Prescripciones Técnicas Generales para Obras de Carreteras y Puentes (PG-3).
* Orden FOM/1382/2002 de 16 de mayo, por la que se actualizan determinados artículos del pliego de prescripciones técnicas generales para obras de carreteras y puentes relativos a la construcción de explanaciones, drenajes y cimentaciones (PG-3).
Real Decreto 396/2006, de 31 de marzo. por el que se establecen las disposiciones mínimas de seguridad y salud aplicables a los trabajos con riesgo de exposición al amianto.
* Orden de 10 de febrero de 1975, por la que se aprueba la Norma Tecnológica de la Edificación. NTE-ADD/1975: Acondicionamiento del terreno. Desmontes. Demoliciones.
* UNE 88411:1987 Productos de amiantocemento. Directrices para su corte y mecanizado en obra.

P2 DEMOLICIONS, ENDERROCS, MOVIMENTS DE TERRES I GESTIÓ DE RESIDUS

P21 ENDERROCS, DEMOLICIONS, ARRENCADES, REPICATS I DESMUNTATGES

P214 DESMUNTATGES O ENDERROCS D'ELEMENTS DE CONSTRUCCIÓ

P2146- DEMOLICIÓ DE PAVIMENTS I BASES

0.- ELEMENTS QUE CONTEMPLA EL PLEC

P2146-DJ22.

1.- DEFINICIÓ I CONDICIONS DE LES PARTIDES D'OBRA EXECUTADES
Demolició d'elements de vialitat, arrencada de paviments o soleres o desmuntatge de paviments.
S'han considerat els elements següents:
- Vorada col·locada sobre terra o formigó
- Rigola de formigó o de panots col·locats sobre formigó
- Escocell de formigó
- Paviment de formigó, panots, llambordins o mescla bituminosa
En actuacions de reparació, s'han considerat els graus de dificultat següents:
- Grau de dificultat associat a la mobilitat en l'actuació: - Sense dificultat de mobilitat: actuacions en què hi ha una interferència pròpia de l'entorn on es desenvolupen. - Amb dificultat

de mobilitat: actuacions en entorns amb dificultat de mobilitat i/o amb el material aplegat lluny de la zona de treball: - Actuacions amb dificultat d'accessibilitat, per la poca mobilitat de la maquinària, per l'elevada presència de guals particulars i passos de vianants, per la impossibilitat d'ubicar una plataforma de treball lateral, per la impossibilitat d'ocupació de la calçada per fer l'aplec de materials que impliqui fer l'actuació per fases per tal de mantenir el pas de vianants i/o per estar en una zona amb tràfic rodat important - Actuacions en les què els materials estan aplegats lluny de la zona de treball per manca d'espai en la proximitat d'on s'executen les tasques.
- Grau de dificultat associat a l'àmbit de l'actuació en funció de l'amplària de la vorera, calçada o plataforma única
- Grau de dificultat associat a la presència d'elements externs a l'actuació: - Sense afectació per serveis o elements de mobiliari urbà: actuacions sense serveis (canalitzacions d'aigua, semàfors, enllumenat, etc.) ni elements urbans de grans dimensions (marquesines, mòduls d'aparcament de bicicletes, etc.) que interfereixin (o que puguin interferir) en les tasques - Amb afectació per serveis o elements de mobiliari urbà: actuacions amb serveis (canalitzacions d'aigua, semàfors, enllumenat, etc.) o elements urbans de grans dimensions (marquesines, mòduls d'aparcament de bicicletes, etc) que interfereixen en les tasques.
- Grau de dificultat associat a l'abast de l'actuació
L'execució de la unitat d'obra inclou les operacions següents:
- Preparació de la zona de treball
- Demolició de l'element amb els mitjans adients
- Trossejament i apilada de la runa
CONDICIONS GENERALS:
Els materials han de quedar suficientment trossejats i apilats per tal de facilitar-ne la càrrega, en funció dels mitjans de què es disposin i de les condicions de transport.
Els materials han de quedar apilats i emmagatzemats en funció de l'ús a que es destinin (transport a abocador, reutilització, eliminació en obra, etc.).
Un cop acabats els treballs, la base ha de quedar neta de restes de material.
2.- CONDICIONS DEL PROCÉS D'EXECUCIÓ
No s'ha de treballar amb pluja, neu o vent superior als 60 km/h.
S'ha de seguir l'ordre de treballs previst a la DT.
El contractista ha d'elaborar un programa de treball que ha de ser aprovat per la DF abans d'iniciar els treballs, on s'ha d'especificar, com a mínim:
- Mètode d'enderroc i fases
- Estabilitat de les construccions en cada fase, apuntalaments necessaris
- Estabilitat i protecció de les construccions i elements de l'entorn i els que s'han de conservar
- Manteniment i substitució provisional dels serveis afectats pels treballs
- Mitjans d'evacuació i especificació de les zones d'abocament dels productes d'enderroc
- Cronograma dels treballs
- Pautes de control i mesures de seguretat i salut
La part per a enderrocar no ha de tenir instal·lacions en servei (aigua, gas, electricitat, etc.).
El paviment no ha de tenir conductes d'instal·lació en servei a la part per arrencar, s'han de desmuntar els aparells d'instal·lació i de mobiliari existents, així com qualsevol element que pugui destorbar la feina.
S'han de protegir els elements de servei públic que puguin resultar afectats per les obres.
La zona afectada per les obres ha de quedar convenientment senyalitzada.
L'execució dels treballs no han de produir desperfectes, molèsties o perjudicar les construccions, bens o persones de l'entorn.
S'ha d'evitar la formació de pols, pel que cal regar les parts que s'hagin de demolir i carregar.
En cas d'imprevistos (terrenys inundats, olors de gas, etc.) o quan l'enderrocament pugui afectar les construccions veïnes, s'han de suspendre les obres i avisar a la DF.
L'operació de càrrega de runa s'ha de fer amb les precaucions necessàries, per tal d'aconseguir les condicions de seguretat suficients.
S'han d'eliminar els elements que puguin entorpir els treballs de retirada i càrrega de runa.
S'ha de complir la normativa vigent en matèria mediambiental, de seguretat i salut i d'emmagatzematge i transport de productes de construcció.
3.- UNITAT I CRITERI D'AMIDAMENT
m de llargària realment enderrocada, segons les especificacions de la DT.
ENDERROC O FRESAT DE PAVIMENT:
m2 de paviment realment enderrocat, segons les especificacions de la DT.
4.- NORMATIVA DE COMPLIMENT OBLIGATORI
* Orden de 6 de febrero de 1976 por la que se aprueba el Pliego de Prescripciones Técnicas Generales para Obras de Carreteras y Puentes (PG-3).
* Orden FOM/1382/2002 de 16 de mayo, por la que se actualizan determinados artículos del pliego de prescripciones técnicas generales para obras de carreteras y puentes relativos a la construcción de explanaciones, drenajes y cimentaciones (PG-3).
* Orden de 10 de febrero de 1975, por la que se aprueba la Norma Tecnológica de la Edificación. NTE-ADD/1975: Acondicionamiento del terreno. Desmontes. Demoliciones.

P2 DEMOLICIONS, ENDERROCS, MOVIMENTS DE TERRES I GESTIÓ DE RESIDUS

P21 ENDERROCS, DEMOLICIONS, ARRENCADES, REPICATS I DESMUNTATGES

P214 DESMUNTATGES O ENDERROCS D'ELEMENTS DE CONSTRUCCIÓ

P214A- DESMUNTATGE DE DIVISORIA PRACTICABLE

0.- ELEMENTS QUE CONTEMPLA EL PLEC

P214A-HIIX.

1.- DEFINICIÓ I CONDICIONS DE LES PARTIDES D'OBRA EXECUTADES
Enderroc d'elements de fusteria, amb càrrega manual sobre camió o contenidor.
S'han considerat els següents elements:
- Arrencada de fulla i bastiment
- Desmuntatge de persiana de llibret
- Desmuntatge de fulla, bastiment i accessoris
Determinació del grau de dificultat d'intervenció en conservació-restauració a les unitats d'obra on intervenen conservadors-restauradors:
Valorar de 0 a 3 els següents aspectes:
- Degradació/fragilitat de l'element a tractar
- Dificultat/complexitat del tractament a realitzar
- Dificultat d'accés de l'element a tractar
Sumar aquests factors i assignar el grau de dificultat amb el següent criteri:
- Suma 0 a 3: Grau de dificultat baix
- Suma 4 a 6: Grau de dificultat mitjà
- Suma 7 a 9: Grau de dificultat alt
L'execució de la unitat d'obra inclou les operacions següents:
- Preparació de la zona de treball
- Arrencada o desmuntatge de l'element amb els mitjans adients
- Trossejament i apilada de l'element arrencat
- Aplec dels elements desmuntats
- Càrrega dels elements arrencats sobre el camió
CONDICIONS GENERALS:
Els materials arrencats han de quedar suficientment trossejats i apilats per tal de facilitar-ne la càrrega, en funció dels mitjans de què es disposin i de les condicions de transport.
Quan s'apreciï alguna anomalia, es notificarà immediatament a la DF.
2.- CONDICIONS DEL PROCÉS D'EXECUCIÓ
CONDICIONS GENERALS:
S'ha de seguir l'ordre de treballs previst a la DT.
No s'ha de depositar runa sobre les bastides.
No s'acumularà runa en tanques, murs i suports propis que hagin de mantenir-se a peu dret o en edificacions i elements aliens a l'enderroc.
No s'acumularà runa amb un pes superior als 100 kg/m2 damunt de sostres, encara que estiguin en bon estat.
Si l'arrencada o desmuntatge solsament afecta a la fusteria i al bastiment, no s'ha de malmetre el forat d'obra de l'element que s'arrenca.
Quan s'arrenqui la fusteria en plantes inferiors a la que s'està enderrocant, no s'afectarà l'estabilitat de l'element estructural on estigui situada, i es disposaran, en les obertures que donin al buit, proteccions provisionals.
Durant l'arrencada d'elements de fusta, s'arrencaran o doblegaran les puntes i claus.
Els vidres es desmuntaran sense trossejar-los per que no puguin produir talls o lesions.
Si s'arrenquen o desmunten elements de fusteria situats en un tancament exterior, l'edifici ha de quedar envoltat d'una tanca d'alçària >2 m, situada a una distància de l'edifici i de la bastida > 1,5 m i convenientment senyalitzada.
S'han de col·locar proteccions com xarxes, lones, així com una pantalla inclinada rígida que sobresurti de la façana una distància >2 m.
En finalitzar la jornada, no han de romandre elements de les edificacions en estat inestable que el vent, les condicions atmosfèriques o bé altres causes en puguin provocar l'enderroc.
L'operació de càrrega de runa s'ha de fer amb les precaucions necessàries, per tal d'aconseguir

les condicions de seguretat suficients.
S'han d'eliminar els elements que puguin entorpir els treballs de retirada i càrrega de runa.
Els treballs s'han de fer de manera que molestin el mínim als possibles afectats.
DESMUNTATGE:
Durant el procés de desmuntatge no s'han de malmetre els elements a reutilitzar.
Si en el conjunt de peces a desmuntar hi haguéssin elements mòbils (finestrons, paravents, etc,), aquests s'han d'immobilitzar.
Es disposarà d'una superfície ampla i arrecerada per a l'aplec del material a reutilitzar.
S'evitaran les caigudes o cops subjectant els elements que s'hagin de desmuntar amb eslingues suaus i fent-les descendir amb politges.
3.- UNITAT I CRITERI D'AMIDAMENT
DESMUNTATGE PER UNITATS:
Unitat d'element realment arrencat o desmuntat segons les especificacions de la DT.
DESMUNTATGE SUPERFICIAL:
m2 de superfície arrencat o desmuntat segons les especificacions de la DT.
4.- NORMATIVA DE COMPLIMENT OBLIGATORI
No hi ha normativa de compliment obligatori.

P2 DEMOLICIONS, ENDERROCS, MOVIMENTS DE TERRES I GESTIÓ DE RESIDUS

P21 ENDERROCS, DEMOLICIONS, ARRENCADES, REPICATS I DESMUNTATGES

P214 DESMUNTATGES O ENDERROCS D'ELEMENTS DE CONSTRUCCIÓ

P214N- ENDERROC D'ESTRUCTURES

0.- ELEMENTS QUE CONTEMPLA EL PLEC

P214N-52TT.

1.- DEFINICIÓ I CONDICIONS DE LES PARTIDES D'OBRA EXECUTADES
Enderroc d'elements estructurals, amb mitjans mecànics, amb càrrega manual i mecànica sobre camió.
S'han considerat els materials següents:
- Maçoneria
- Obra ceràmica
- Formigó en massa
- Formigó armat
L'execució de la unitat d'obra inclou les operacions següents:
- Preparació de la zona de treball
- Enderroc de l'element amb els mitjans adients
- Tall d'armadures i elements metàl·lics
- Trossejament i apilada de la runa
- Càrrega de la runa sobre el camió
CONDICIONS GENERALS:
Els materials han de quedar suficientment trossejats i apilats per tal de facilitar-ne la càrrega, en funció dels mitjans de què es disposin i de les condicions de transport.
Els materials han de quedar apilats i emmagatzemats en funció de l'ús a que es destinin (transport a abocador, reutilització, eliminació en obra, etc.).
Un cop acabats els treballs, la base ha de quedar neta de restes de material.
2.- CONDICIONS DEL PROCÉS D'EXECUCIÓ
No s'ha de treballar amb pluja, neu o vent superior als 60 km/h.
S'ha de seguir l'ordre de treballs previst a la DT.
El contractista ha d'elaborar un programa de treball que ha de ser aprovat per la DF abans d'iniciar els treballs, on s'ha d'especificar, com a mínim:
- Mètode d'enderroc i fases
- Estabilitat de les construccions en cada fase, apuntalaments necessaris
- Estabilitat i protecció de les construccions i elements de l'entorn i els que s'han de conservar
- Manteniment i substitució provisional dels serveis afectats pels treballs
- Mitjans d'evacuació i especificació de les zones d'abocament dels productes d'enderroc
- Cronograma dels treballs
- Pautes de control i mesures de seguretat i salut

S'ha de demolir en general, en ordre invers al que es va seguir per a la seva construcció.
S'ha de demolir de dalt a baix, per tongades horitzontals, de manera que la demolició es faci pràcticament al mateix nivell.
Els elements no estructurals (revestiments, divisions, tancaments, etc.), s'han de demolir abans que els elements resistents als que estiguin units, sense afectar la seva estabilitat.
L'element per a enderrocar no ha d'estar sotmès a l'acció d'elements estructurals que li transmetin càrregues.
La part per a enderrocar no ha de tenir instal·lacions en servei (aigua, gas, electricitat, etc.).
S'han de protegir els elements de servei públic que puguin resultar afectats per les obres.
La zona afectada per les obres ha de quedar convenientment senyalitzada.
S'han de senyalar els elements que hagin de conservar-se intactes, segons s'indiqui en la Documentació Tècnica o, en el seu defecte, la DF.
L'execució dels treballs no han de produir desperfectes, molèsties o perjudicar les construccions, bens o persones de l'entorn.
S'ha d'evitar la formació de pols, pel que cal regar les parts que s'hagin de demolir i carregar.
Durant els treballs es permet que l'operari treballi sobre l'element si aquest és estable i l'alçària és <= 2 m.
En acabar la jornada no s'han de deixar trams d'obra amb perill d'inestabilitat.
Si es preveuen desplaçaments laterals de l'element, cal apuntalar-lo i protegir-lo per tal d'evitar-ne l'esfondrament.
No s'han de deixar elements en voladiu sense apuntalar.
En cas d'imprevistos (terrenys inundats, olors de gas, etc.) o quan l'enderrocament pugui afectar les construccions veïnes, s'han de suspendre les obres i avisar a la DF.
La runa s'ha d'abocar cap a l'interior del recinte, sense que es produeixin pressions perilloses sobre l'estructura per acumulació de material.
L'operació de càrrega de runa s'ha de fer amb les precaucions necessàries, per tal d'aconseguir les condicions de seguretat suficients.
S'han d'eliminar els elements que puguin entorpir els treballs de retirada i càrrega de runa.
S'ha de complir la normativa vigent en matèria mediambiental, de seguretat i salut i d'emmagatzematge i transport de productes de construcció.
3.- UNITAT I CRITERI D'AMIDAMENT
m de llargària realment enderrocada, segons les especificacions de la DT.
m3 de volum realment enderrocat, amidat com a diferència entre els perfils aixecats abans de començar l'enderroc i els aixecats al finalitzar l'enderroc, aprovats per la DF.
4.- NORMATIVA DE COMPLIMENT OBLIGATORI
* Orden de 6 de febrero de 1976 por la que se aprueba el Pliego de Prescripciones Técnicas Generales para Obras de Carreteras y Puentes (PG-3).
* Orden FOM/1382/2002 de 16 de mayo, por la que se actualizan determinados artículos del pliego de prescripciones técnicas generales para obras de carreteras y puentes relativos a la construcción de explanaciones, drenajes y cimentaciones (PG-3).
* Orden de 10 de febrero de 1975, por la que se aprueba la Norma Tecnológica de la Edificación. NTE-ADD/1975: Acondicionamiento del terreno. Desmontes. Demoliciones.

P2 DEMOLICIONS, ENDERROCS, MOVIMENTS DE TERRES I GESTIÓ DE RESIDUS

P21 ENDERROCS, DEMOLICIONS, ARRENCADES, REPICATS I DESMUNTATGES

P214 DESMUNTATGES O ENDERROCS D'ELEMENTS DE CONSTRUCCIÓ

P214P- ENDERROC DE FONAMENT I CONTENCIÓ

P214P-1 ENDERROC DE FONAMENT I CONTENCIÓ

0.- ELEMENTS QUE CONTEMPLA EL PLEC

P214P-117K2.

1.- DEFINICIÓ I CONDICIONS DE LES PARTIDES D'OBRA EXECUTADES
Enderroc d'elements de fonamentació d'estructures i d'elements de contenció de terres amb càrrega manual o mecànica sobre camió o contenidor.
S'han considerat les eines de demolició següents:

- Mitjans manuals
- Martell picador
- Martell trencador sobre retroexcavadora
S'han considerat els materials següents:
- Maçoneria
- Obra ceràmica
- Formigó en massa
- Formigó armat
En actuacions de reparació, s'han considerat els graus de dificultat següents:
- Grau de dificultat associat a la mobilitat en l'actuació: - Sense dificultat de mobilitat: actuacions en què hi ha una interferència pròpia de l'entorn on es desenvolupen. - Amb dificultat de mobilitat: actuacions en entorns amb dificultat de mobilitat i/o amb el material aplegat lluny de la zona de treball: - Actuacions amb dificultat d'accessibilitat, per la poca mobilitat de la maquinària, per l'elevada presència de guals particulars i passos de vianants, per la impossibilitat d'ubicar una plataforma de treball lateral, per la impossibilitat d'ocupació de la calçada per fer l'aplec de materials que impliqui fer l'actuació per fases per tal de mantenir el pas de vianants i/o per estar en una zona amb tràfic rodat important - Actuacions en les què els materials estan aplegats lluny de la zona de treball per manca d'espai en la proximitat d'on s'executen les tasques.
- Grau de dificultat associat a l'àmbit de l'actuació en funció de l'amplària de la vorera, calçada o plataforma única
- Grau de dificultat associat a la presència d'elements externs a l'actuació: - Sense afectació per serveis o elements de mobiliari urbà: actuacions sense serveis (canalitzacions d'aigua, semàfors, enllumenat, etc.) ni elements urbans de grans dimensions (marquesines, mòduls d'aparcament de bicicletes, etc.) que interfereixin (o que puguin interferir) en les tasques - Amb afectació per serveis o elements de mobiliari urbà: actuacions amb serveis (canalitzacions d'aigua, semàfors, enllumenat, etc.) o elements urbans de grans dimensions (marquesines, mòduls d'aparcament de bicicletes, etc) que interfereixen en les tasques.
- Grau de dificultat associat a l'abast de l'actuació
L'execució de la unitat d'obra inclou les operacions següents:
- Preparació de la zona de treball
- Enderroc de l'element amb els mitjans adients
- Tall d'armadures i elements metàl·lics
- Trossejament i apilada de la runa
- Càrrega de la runa sobre el camió
CONDICIONS GENERALS:
Els materials han de quedar suficientment trossejats i apilats per tal de facilitar-ne la càrrega, en funció dels mitjans de què es disposin i de les condicions de transport.
Els materials han de quedar apilats i emmagatzemats en funció de l'ús a que es destinin (transport a abocador, reutilització, eliminació en obra, etc.).
Un cop acabats els treballs, la base ha de quedar neta de restes de material.
2.- CONDICIONS DEL PROCÉS D'EXECUCIÓ
CONDICIONS GENERALS:
No s'ha de treballar amb pluja, neu o vent superior als 60 km/h.
S'ha de seguir l'ordre de treballs previst a la DT.
El contractista ha d'elaborar un programa de treball que ha de ser aprovat per la DF abans d'iniciar els treballs, on s'ha d'especificar, com a mínim:
- Mètode d'enderroc i fases
- Estabilitat de les construccions en cada fase, apuntalaments necessaris
- Estabilitat i protecció de les construccions i elements de l'entorn i els que s'han de conservar
- Manteniment i substitució provisional dels serveis afectats pels treballs
- Mitjans d'evacuació i especificació de les zones d'abocament dels productes d'enderroc
- Cronograma dels treballs
- Pautes de control i mesures de seguretat i salut
S'ha de demolir en general, en ordre invers al que es va seguir per a la seva construcció.
S'ha de demolir de dalt a baix, per tongades horitzontals, de manera que la demolició es faci pràcticament al mateix nivell.
La part per a enderrocar no ha de tenir instal·lacions en servei (aigua, gas, electricitat, etc.).
S'han de protegir els elements de servei públic que puguin resultar afectats per les obres.
La zona afectada per les obres ha de quedar convenientment senyalitzada.
L'execució dels treballs no han de produir desperfectes, molèsties o perjudicar les construccions, bens o persones de l'entorn.
S'ha d'evitar la formació de pols, pel que cal regar les parts que s'hagin de demolir i carregar.
Durant els treballs es permet que l'operari treballi sobre l'element si aquest és estable i l'alçària és <= 2 m.
En acabar la jornada no s'han de deixar trams d'obra amb perill d'inestabilitat.
En cas d'imprevistos (terrenys inundats, olors de gas, etc.) o quan l'enderrocament pugui afectar les construccions veïnes, s'han de suspendre les obres i avisar a la DF.
L'operació de càrrega de runa s'ha de fer amb les precaucions necessàries, per tal d'aconseguir

les condicions de seguretat suficients.
S'han d'eliminar els elements que puguin entorpir els treballs de retirada i càrrega de runa.
S'ha de complir la normativa vigent en matèria mediambiental, de seguretat i salut i d'emmagatzematge i transport de productes de construcció.
FONAMENTS:
L'element per a enderrocar no ha d'estar sotmès a l'acció d'elements estructurals que li transmetin càrregues.
MURS DE CONTENCIÓ:
El mur per enderrocar no ha d'estar sotmès a l'acció de càrregues o d'empentes de terres.
Quan l'alçària lliure en una o en ambdues cares és >= 6 m s'han de col·locar bastides amb una barana i un sòcol.
Si es preveuen desplaçaments laterals de l'element, cal apuntalar-lo i protegir-lo per tal d'evitar-ne l'esfondrament.
La runa s'ha d'abocar cap a l'interior del recinte, sense que es produeixin pressions perilloses sobre l'estructura per acumulació de material.
3.- UNITAT I CRITERI D'AMIDAMENT
m de llargària realment enderrocada, segons les especificacions de la DT.
m3 de volum realment enderrocat, amidat com a diferència entre els perfils aixecats abans de començar l'enderroc i els aixecats al finalitzar l'enderroc, aprovats per la DF.
4.- NORMATIVA DE COMPLIMENT OBLIGATORI
* Orden de 6 de febrero de 1976 por la que se aprueba el Pliego de Prescripciones Técnicas Generales para Obras de Carreteras y Puentes (PG-3).
* Orden FOM/1382/2002 de 16 de mayo, por la que se actualizan determinados artículos del pliego de prescripciones técnicas generales para obras de carreteras y puentes relativos a la construcción de explanaciones, drenajes y cimentaciones (PG-3).
* Orden de 10 de febrero de 1975, por la que se aprueba la Norma Tecnológica de la Edificación. NTE-ADD/1975: Acondicionamiento del terreno. Desmontes. Demoliciones.

P2 DEMOLICIONS, ENDERROCS, MOVIMENTS DE TERRES I GESTIÓ DE RESIDUS

P21 ENDERROCS, DEMOLICIONS, ARRENCADES, REPICATS I DESMUNTATGES

P214 DESMUNTATGES O ENDERROCS D'ELEMENTS DE CONSTRUCCIÓ

P214T- ENDERROC DE TANCAMENTS I DIVISORIES

0.- ELEMENTS QUE CONTEMPLA EL PLEC

P214T-4RQI.

1.- DEFINICIÓ I CONDICIONS DE LES PARTIDES D'OBRA EXECUTADES
Enderroc de parets interiors, de tancament i envans, amb mitjans manuals i càrrega manual i mecànica sobre camió o contenidor.
S'han considerat els següents materials i mitjans de demolició:
- Paret d'obra de fàbrica de ceràmica
- Envans i paredons d'obra de ceràmica
- Plaques de formigó prefabricades de 24 cm de gruix
- Envans de vidre emmotllat
- Material heterogeni
L'execució de la unitat d'obra inclou les operacions següents:
- Preparació de la zona de treball
- Enderroc de l'element amb els mitjans adients
- Trossejament i apilada de la runa
- Càrrega de la runa sobre el camió
CONDICIONS GENERALS:
L'edifici ha de quedar tancat per una tanca d'alçària superior a 2 m, situada a una distancia superior a 1,5 m de l'edifici i de la bastida i convenientment senyalitzada.
S'han de col·locar proteccions com xarxes, lones, així com una pantalla inclinada rígida que sobresurti de la façana una distancia de 2 m com a mínim.
En el cas de que hi hagi materials combustibles es disposarà, com a mínim, d'un extintor manual contra incendis.

Si durant l'enderroc es detecten esquerdes en les edificacions veïnes, s'han de col·locar testimonis per a observar els possibles efectes de l'enderroc i dur a terme l'apuntalament en cas necessari.
Els materials han de quedar suficientment trossejats i apilats amb la finalitat de facilitar la seva càrrega, en funció dels mitjans de que es disposi i de les condicions de transport.
Un cop acabades les tasques d'enderroc, la base ha de quedar neta de restes de material.
Al acabar l'enderroc es farà una revisió general de les parts que hagin de quedar dretes i de les edificacions veïnes per a observar les lesions que hagin pogut sortir.
Mentre es du a terme la consolidació definitiva es conservaran les contencions, els apuntalaments, les bastides i les tanques.
Quan s'apreciï alguna anomalia en els elements col·locats o en el seu funcionament, es notificarà immediatament a la DF.
2.- CONDICIONS DEL PROCÉS D'EXECUCIÓ
CONDICIONS GENERALS:
No s'ha de treballar amb pluja, neu o vent superior als 60 km/h.
S'ha de seguir l'ordre de treballs previst a la DT.
S'ha de demolir en general, en ordre invers al que es va seguir per a la seva construcció.
La runa s'ha d'abocar cap a l'interior del recinte, sense que es produeixin pressions perilloses sobre l'estructura per acumulació de material.
No es depositarà runa damunt de les bastides.
No s'acumularà runa en tanques, murs i suports propis que hagin de mantenir-se a peu dret o en edificacions i elements aliens a l'enderroc.
No s'acumularà runa amb un pes superior als 100 kg/m2 damunt de sostres, encara que estiguin en bon estat.
En finalitzar la jornada, no han de romandre elements de les edificacions en estat inestable que el vent, les condicions atmosfèriques o bé altres causes en puguin provocar l'enderroc.
Es protegiran de la pluja, mitjançant lones o plàstics, les zones que puguin ser afectades per l'aigua.
La part per a enderrocar no ha de tenir instal·lacions en servei (aigua, gas, electricitat, etc.).
S'han de protegir els elements de servei públic que puguin resultar afectats per les obres.
Els treballs s'han de fer de manera que molestin el mínim als possibles afectats.
En cas d'imprevistos (terrenys inundats, olors de gas, etc.) o quan l'enderrocament pugui afectar les construccions veïnes, s'han de suspendre les obres i avisar a la DF.
S'ha d'evitar la formació de pols, pel que cal regar les parts que s'hagin de demolir i carregar.
L'operació de càrrega de runa s'ha de fer amb les precaucions necessàries, per tal d'aconseguir les condicions de seguretat suficients.
S'han d'eliminar els elements que puguin entorpir els treballs de retirada i càrrega de runa.
S'ha de trossejar la runa per tal de facilitar-ne la càrrega amb mitjans manuals.
PARET DE 12 A 35 CM DE GRUIX:
S'han de contrarestar i anul·lar les components horitzontals d'arcs i voltes.
Si es preveuen desplaçaments laterals de l'element, cal apuntalar-lo per tal d'evitar-ne l'esfondrament.
Si les parets són de tancament, s'enderrocaran les que no són estructurals després d'haver enderrocat el sostre superior i abans d'enderrocar les bigues i pilars del nivell en el qual es treballa.
Les agulles i els arcs de les obertures no es trauran fins haver alleugerit la càrrega que hi ha al seu damunt.
Abans d'enderrocar els arcs, s'han d'equilibrar les empentes laterals i s'apuntalaran sense tallar els tirants fins el seu enderroc.
En acabar la jornada, no es deixaran sense travar murs d'alçària superior a set vegades el seu gruix.
ENVANS I PAREDONS:
S'han d'enderrocar de dalt a baix, en cada planta, abans d'enderrocar el sostre superior.
Si el sostre superior hagués cedit, no es trauran els envans sense apuntalar prèviament el sostre.
PLAQUES DE FORMIGÓ PREFABRICADES:
S'enderrocaran un nivell per sota del que s'està enderrocant, després de treure els vidres.
Es podrà desmuntar la totalitat dels tancaments prefabricats quan no es debilitin els elements estructurals, disposant-se en aquest cas, proteccions provisionals en les obertures.
Les plaques s'han de tallar en bandes paral·leles a l'armadura principal, de pes no més gran a l'admès per la grua.
Si es preveuen desplaçaments laterals de l'element, cal apuntalar-lo per tal d'evitar-ne l'esfondrament.
3.- UNITAT I CRITERI D'AMIDAMENT
ENDERROC D'ELEMENT DE TANCAMENT O DIVISORI I D'OBERTURES DE FINESTRES TAPIADES:
m2 de superfície amidada segons les especificacions de la DT.
ENDERROC PUNTUAL:
Unitat mesurada segons especificacions de la DT.
4.- NORMATIVA DE COMPLIMENT OBLIGATORI
* Orden de 10 de febrero de 1975, por la que se aprueba la Norma Tecnológica de la Edificación. NTE-ADD/1975: Acondicionamiento del terreno. Desmontes. Demoliciones.

P2 DEMOLICIONS, ENDERROCS, MOVIMENTS DE TERRES I GESTIÓ DE RESIDUS

P21 ENDERROCS, DEMOLICIONS, ARRENCADES, REPICATS I DESMUNTATGES

P21Q DESMUNTATGES O ENDERROCS D'EQUIPAMENTS

P21Q0- ARRENCADA D'EQUIPAMENTS FIXOS (D)

0.- ELEMENTS QUE CONTEMPLA EL PLEC

P21Q0-H8EL.

1.- DEFINICIÓ I CONDICIONS DE LES PARTIDES D'OBRA EXECUTADES
Arrencades i desmuntatges d'equipaments fixos, mobiliari i elements de suport obsolets.
S'han considerat les unitats d'obra següents:
- Arrencada d'element metàl·lic collat en parament, amb mitjans manuals i càrrega manual de runa sobre camió o contenidor
- Desmuntatge de campana de 350/800 kg de pes, com a màxim i a una alçària de 15 m, com a màxim, amb mitjans manuals i mecànics i aplec de materials per a la seva reutilització, sense incloure embalatges
- Desmuntatge d'element d'equipament fix o mòbil, de 500/1000 kg de pes, com a màxim i a una alçària de 5/25 m, com a màxim, amb mitjans manuals i mecànics i aplec de materials per a la seva reutilització, sense incloure embalatges
- Desmuntatge d'element de petit equipament (es pot manipular entre dues persones) a una alçària de 5 m, com a màxim, amb mitjans manuals, aplec de materials per a la seva reutilització, sense incloure embalatges o càrrega sobre camió o contenidor
- Desmuntatge de mobiliari amb mitjans manuals, aplec de materials per a la seva reutilització, sense incloure embalatges o sobre camió o contenidor
- Desmuntatge de mobiliari amb mitjans manuals, trasllat interior amb mitjans mecànics a una alçària de 5 m, com a màxim, aplec de materials per a la seva reutilització, sense incloure embalatges o càrrega sobre camió o contenidor
- Desmuntatge de tendal amb o sense aplec per a la seva reutilització
- Protecció amb film de polietilè transparent d'imatge escultòrica de fusta, desmuntatge i aplec per a la seva reutilització
- Desmuntatge de maquinària de rellotge a 20 m d'alçària i aplec de material per a la seva reutilització o restauració
En actuacions de reparació, s'han considerat els graus de dificultat següents:
- Grau de dificultat associat a la mobilitat en l'actuació: - Sense dificultat de mobilitat: actuacions en què hi ha una interferència pròpia de l'entorn on es desenvolupen. - Amb dificultat de mobilitat: actuacions en entorns amb dificultat de mobilitat i/o amb el material aplegat lluny de la zona de treball: - Actuacions amb dificultat d'accessibilitat, per la poca mobilitat de la maquinària, per l'elevada presència de guals particulars i passos de vianants, per la impossibilitat d'ubicar una plataforma de treball lateral, per la impossibilitat d'ocupació de la calçada per fer l'aplec de materials que impliqui fer l'actuació per fases per tal de mantenir el pas de vianants i/o per estar en una zona amb tràfic rodat important - Actuacions en les què els materials estan aplegats lluny de la zona de treball per manca d'espai en la proximitat d'on s'executen les tasques.
- Grau de dificultat associat a l'àmbit de l'actuació en funció de l'amplària de la vorera, calçada o plataforma única
- Grau de dificultat associat a la presència d'elements externs a l'actuació: - Sense afectació per serveis o elements de mobiliari urbà: actuacions sense serveis (canalitzacions d'aigua, semàfors, enllumenat, etc.) ni elements urbans de grans dimensions (marquesines, mòduls d'aparcament de bicicletes, etc.) que interfereixin (o que puguin interferir) en les tasques - Amb afectació per serveis o elements de mobiliari urbà: actuacions amb serveis (canalitzacions d'aigua, semàfors, enllumenat, etc.) o elements urbans de grans dimensions (marquesines, mòduls d'aparcament de bicicletes, etc) que interfereixen en les tasques.
- Grau de dificultat associat a l'abast de l'actuació
L'execució de la unitat d'obra inclou les operacions següents:
- Operacions de preparació
- Desconnexió de la xarxa d'alimentació, i protecció dels terminals, si es el cas
- Desmuntatge o arrencada dels elements
- Neteja de la superfície de les restes de runa

- Càrrega, transport i descàrrega a les zones autoritzades d'abocament de la runa i dels materials aprofitables al lloc d'aplec o reparació
CONDICIONS GENERALS:
Els materials arrencats han de quedar suficientment trossejats i apilats per tal de facilitar-ne la càrrega, en funció dels mitjans de què es disposin i de les condicions de transport.
2.- CONDICIONS DEL PROCÉS D'EXECUCIÓ
S'ha de seguir l'ordre de treballs previst a la DT.
La xarxa d'alimentació elèctrica ha d'estar fora de servei.
Els elements s'han de desmuntar amb les eines apropiades.
Els elements grans i pesats s'han de subjectar i manipular pels punts d'ancoratge disposats per a aquest fi. Si aquests punts es van retirar durant el muntatge, aleshores es tornaran a muntar.
Es farà servir la maquinària adequada per a la manipulació dels elements a desmuntar, com ara grues, cistelles, etc.
L'extrem de la part de la xarxa que no es retira ha de quedar convenientment protegit.
La zona afectada per les obres ha de quedar convenientment senyalitzada.
Cal prendre les mesures de precaució necessàries per aconseguir unes condicions de seguretat suficients.
S'han de senyalar els elements que hagin de conservar-se intactes, segons s'indiqui en la DT o en el seu defecte, la DF.
Els treballs s'han de fer de manera que molestin el mínim possible als afectats.
En cas d'imprevistos (olors de gas, etc.) o quan les operacions que es realitzin puguin afectar les construccions veïnes, s'han de suspendre les obres i avisar a la DF.
L'operació de càrrega de runa s'ha de fer amb les precaucions necessàries, per tal d'aconseguir les condicions de seguretat suficients.
S'han d'eliminar els elements que puguin entorpir els treballs de retirada i càrrega de runa.
El transport s'ha de realitzar en un vehicle adequat, per al material que es desitgi transportar, proveït dels elements que calen per al seu desplaçament correcte.
Durant el transport s'ha de protegir el material perquè no es produeixin pèrdues en el trajecte.
3.- UNITAT I CRITERI D'AMIDAMENT
ARRENCADA D'ELEMENT METÀL·LIC, DESMUNTATGE DE CAMPANA, DESMUNTATGE D'EQUIPAMENT FIX O MÒBIL, DESMUNTATGE DE TENDAL, DESMUNTATGE D'IMATGE ESCULTÒRICA, O DESMUNTATGE DE MAQUINÀRIA DE RELLOTGE:
Unitat de quantitat realment desmuntada, inclòs l'enderroc dels suports i bancades si és el cas, amidat segons les especificacions de la DT.
DESMUNTATGE DE MOBILIARI:
m3 de volum aparent realment desmuntat o traslladat, segons les especificacions de la DT.
4.- NORMATIVA DE COMPLIMENT OBLIGATORI
No hi ha normativa de compliment obligatori.

P2 DEMOLICIONS, ENDERROCS, MOVIMENTS DE TERRES I GESTIÓ DE RESIDUS

P21 ENDERROCS, DEMOLICIONS, ARRENCADES, REPICATS I DESMUNTATGES

P21Q DESMUNTATGES O ENDERROCS D'EQUIPAMENTS

P21Q1- DESMUNTATGE D'EQUIPAMENT FIX (D)

0.- ELEMENTS QUE CONTEMPLA EL PLEC

P21Q1-HBNB.

1.- DEFINICIÓ I CONDICIONS DE LES PARTIDES D'OBRA EXECUTADES
Arrencades i desmuntatges d'equipaments fixos, mobiliari i elements de suport obsolets.
S'han considerat les unitats d'obra següents:
- Arrencada d'element metàl·lic collat en parament, amb mitjans manuals i càrrega manual de runa sobre camió o contenidor
- Desmuntatge de campana de 350/800 kg de pes, com a màxim i a una alçària de 15 m, com a màxim, amb mitjans manuals i mecànics i aplec de materials per a la seva reutilització, sense incloure embalatges
- Desmuntatge d'element d'equipament fix o mòbil, de 500/1000 kg de pes, com a màxim i a una alçària de 5/25 m, com a màxim, amb mitjans manuals i mecànics i aplec de materials per a la seva reutilització, sense incloure embalatges

- Desmuntatge d'element de petit equipament (es pot manipular entre dues persones) a una alçària de 5 m, com a màxim, amb mitjans manuals, aplec de materials per a la seva reutilització, sense incloure embalatges o càrrega sobre camió o contenidor
- Desmuntatge de mobiliari amb mitjans manuals, aplec de materials per a la seva reutilització, sense incloure embalatges o sobre camió o contenidor
- Desmuntatge de mobiliari amb mitjans manuals, trasllat interior amb mitjans mecànics a una alçària de 5 m, com a màxim, aplec de materials per a la seva reutilització, sense incloure embalatges o càrrega sobre camió o contenidor
- Desmuntatge de tendal amb o sense aplec per a la seva reutilització
- Protecció amb film de polietilè transparent d'imatge escultòrica de fusta, desmuntatge i aplec per a la seva reutilització
- Desmuntatge de maquinària de rellotge a 20 m d'alçària i aplec de material per a la seva reutilització o restauració
En actuacions de reparació, s'han considerat els graus de dificultat següents:
- Grau de dificultat associat a la mobilitat en l'actuació: - Sense dificultat de mobilitat: actuacions en què hi ha una interferència pròpia de l'entorn on es desenvolupen. - Amb dificultat de mobilitat: actuacions en entorns amb dificultat de mobilitat i/o amb el material aplegat lluny de la zona de treball: - Actuacions amb dificultat d'accessibilitat, per la poca mobilitat de la maquinària, per l'elevada presència de guals particulars i passos de vianants, per la impossibilitat d'ubicar una plataforma de treball lateral, per la impossibilitat d'ocupació de la calçada per fer l'aplec de materials que impliqui fer l'actuació per fases per tal de mantenir el pas de vianants i/o per estar en una zona amb tràfic rodat important - Actuacions en les què els materials estan aplegats lluny de la zona de treball per manca d'espai en la proximitat d'on s'executen les tasques.
- Grau de dificultat associat a l'àmbit de l'actuació en funció de l'amplària de la vorera, calçada o plataforma única
- Grau de dificultat associat a la presència d'elements externs a l'actuació: - Sense afectació per serveis o elements de mobiliari urbà: actuacions sense serveis (canalitzacions d'aigua, semàfors, enllumenat, etc.) ni elements urbans de grans dimensions (marquesines, mòduls d'aparcament de bicicletes, etc.) que interfereixin (o que puguin interferir) en les tasques - Amb afectació per serveis o elements de mobiliari urbà: actuacions amb serveis (canalitzacions d'aigua, semàfors, enllumenat, etc.) o elements urbans de grans dimensions (marquesines, mòduls d'aparcament de bicicletes, etc) que interfereixen en les tasques.
- Grau de dificultat associat a l'abast de l'actuació
L'execució de la unitat d'obra inclou les operacions següents:
- Operacions de preparació
- Desconnexió de la xarxa d'alimentació, i protecció dels terminals, si es el cas
- Desmuntatge o arrencada dels elements
- Neteja de la superfície de les restes de runa
- Càrrega, transport i descàrrega a les zones autoritzades d'abocament de la runa i dels materials aprofitables al lloc d'aplec o reparació
CONDICIONS GENERALS:
Els materials arrencats han de quedar suficientment trossejats i apilats per tal de facilitar-ne la càrrega, en funció dels mitjans de què es disposin i de les condicions de transport.
2.- CONDICIONS DEL PROCÉS D'EXECUCIÓ
S'ha de seguir l'ordre de treballs previst a la DT.
La xarxa d'alimentació elèctrica ha d'estar fora de servei.
Els elements s'han de desmuntar amb les eines apropiades.
Els elements grans i pesats s'han de subjectar i manipular pels punts d'ancoratge disposats per a aquest fi. Si aquests punts es van retirar durant el muntatge, aleshores es tornaran a muntar.
Es farà servir la maquinària adequada per a la manipulació dels elements a desmuntar, com ara grues, cistelles, etc.
L'extrem de la part de la xarxa que no es retira ha de quedar convenientment protegit.
La zona afectada per les obres ha de quedar convenientment senyalitzada.
Cal prendre les mesures de precaució necessàries per aconseguir unes condicions de seguretat suficients.
S'han de senyalar els elements que hagin de conservar-se intactes, segons s'indiqui en la DT o en el seu defecte, la DF.
Els treballs s'han de fer de manera que molestin el mínim possible als afectats.
En cas d'imprevistos (olors de gas, etc.) o quan les operacions que es realitzin puguin afectar les construccions veïnes, s'han de suspendre les obres i avisar a la DF.
L'operació de càrrega de runa s'ha de fer amb les precaucions necessàries, per tal d'aconseguir les condicions de seguretat suficients.
S'han d'eliminar els elements que puguin entorpir els treballs de retirada i càrrega de runa.
El transport s'ha de realitzar en un vehicle adequat, per al material que es desitgi transportar, proveït dels elements que calen per al seu desplaçament correcte.
Durant el transport s'ha de protegir el material perquè no es produeixin pèrdues en el trajecte.
3.- UNITAT I CRITERI D'AMIDAMENT
ARRENCADA D'ELEMENT METÀL·LIC, DESMUNTATGE DE CAMPANA, DESMUNTATGE D'EQUIPAMENT FIX O MÒBIL,

DESMUNTATGE DE TENDAL, DESMUNTATGE D'IMATGE ESCULTÒRICA, O DESMUNTATGE DE MAQUINÀRIA DE RELLOTGE:
Unitat de quantitat realment desmuntada, inclòs l'enderroc dels suports i bancades si és el cas, amidat segons les especificacions de la DT.
DESMUNTATGE DE MOBILIARI:
m3 de volum aparent realment desmuntat o traslladat, segons les especificacions de la DT.
4.- NORMATIVA DE COMPLIMENT OBLIGATORI
No hi ha normativa de compliment obligatori.

P2 DEMOLICIONS, ENDERROCS, MOVIMENTS DE TERRES I GESTIÓ DE RESIDUS

P21 ENDERROCS, DEMOLICIONS, ARRENCADES, REPICATS I DESMUNTATGES

P21Q DESMUNTATGES O ENDERROCS D'EQUIPAMENTS

P21Q2- RETIRADA D'EQUIPAMENTS FIXOS (D)

0.- ELEMENTS QUE CONTEMPLA EL PLEC

P21Q2-HBAJ.

1.- DEFINICIÓ I CONDICIONS DE LES PARTIDES D'OBRA EXECUTADES
Arrencades i desmuntatges d'equipaments fixos, mobiliari i elements de suport obsolets.
S'han considerat les unitats d'obra següents:
- Desmuntatge d'element d'equipament fix o mòbil, amb mitjans manuals i mecànics i carrega de runa o material d'aplec per la seva rehutilització sobre camió.
- Desmuntatge de baranes o barreres metàl.liques o de formigó, amb mitjans manuals i mecànics i carrega de runa o material d'aplec per la seva rehutilització sobre camió.
L'execució de la unitat d'obra inclou les operacions següents:
- Operacions de preparació
- Desconnexió de la xarxa d'alimentació, i protecció dels terminals, si es el cas
- Desmuntatge o arrencada dels elements
- Neteja de la superfície de les restes de runa
- Càrrega, transport i descàrrega a les zones autoritzades d'abocament de la runa i dels materials aprofitables al lloc d'aplec o reparació
CONDICIONS GENERALS:
Els materials arrencats han de quedar suficientment trossejats i apilats per tal de facilitar-ne la càrrega, en funció dels mitjans de què es disposin i de les condicions de transport.
2.- CONDICIONS DEL PROCÉS D'EXECUCIÓ
S'ha de seguir l'ordre de treballs previst a la DT.
La xarxa d'alimentació elèctrica ha d'estar fora de servei.
Els elements s'han de desmuntar amb les eines apropiades.
Els elements grans i pesats s'han de subjectar i manipular pels punts d'ancoratge disposats per a aquest fi. Si aquests punts es van retirar durant el muntatge, aleshores es tornaran a muntar.
Es farà servir la maquinària adequada per a la manipulació dels elements a desmuntar, com ara grues, cistelles, etc.
L'extrem de la part de la xarxa que no es retira ha de quedar convenientment protegit.
La zona afectada per les obres ha de quedar convenientment senyalitzada.
Cal prendre les mesures de precaució necessàries per aconseguir unes condicions de seguretat suficients.
S'han de senyalar els elements que hagin de conservar-se intactes, segons s'indiqui en la DT o en el seu defecte, la DF.
Els treballs s'han de fer de manera que molestin el mínim possible als afectats.
En cas d'imprevistos (olors de gas, etc.) o quan les operacions que es realitzin puguin afectar les construccions veïnes, s'han de suspendre les obres i avisar a la DF.
L'operació de càrrega de runa s'ha de fer amb les precaucions necessàries, per tal d'aconseguir les condicions de seguretat suficients.
S'han d'eliminar els elements que puguin entorpir els treballs de retirada i càrrega de runa.
El transport s'ha de realitzar en un vehicle adequat, per al material que es desitgi transportar, proveït dels elements que calen per al seu desplaçament correcte.
Durant el transport s'ha de protegir el material perquè no es produeixin pèrdues en el trajecte.
3.- UNITAT I CRITERI D'AMIDAMENT

ARRENCADA O DESMUNTATGE D'EQUIPAMENT FIX O MÒBIL:
Unitat de quantitat realment desmuntada, inclòs l'enderroc dels suports i bancades si és el cas, amidat segons les especificacions de la DT.
DESMUNTATGE DE BARANES O BARRERES:
m de llargària entre els extrems dels elements realments desmuntats.
4.- NORMATIVA DE COMPLIMENT OBLIGATORI
No hi ha normativa de compliment obligatori.

P2 DEMOLICIONS, ENDERROCS, MOVIMENTS DE TERRES I GESTIÓ DE RESIDUS

P22 MOVIMENTS DE TERRES

P221 EXCAVACIONS

P2217- EXCAVACIÓ PER A REBAIX

0.- ELEMENTS QUE CONTEMPLA EL PLEC

P2217-55T3,P2217-55SN,P2217-55T8.

1.- DEFINICIÓ I CONDICIONS DE LES PARTIDES D'OBRA EXECUTADES
Excavacions amb finalitats diverses, que tenen com a resultat el rebaix del terreny.
S'han considerat els tipus següents:
- Excavació per a rebaix
- Excavació de roca a cel obert amb morter expansiu
En actuacions de reparació, s'han considerat els graus de dificultat següents:
- Grau de dificultat associat a la mobilitat en l'actuació: - Sense dificultat de mobilitat: actuacions en què hi ha una interferència pròpia de l'entorn on es desenvolupen. - Amb dificultat de mobilitat: actuacions en entorns amb dificultat de mobilitat i/o amb el material aplegat lluny de la zona de treball: - Actuacions amb dificultat d'accessibilitat, per la poca mobilitat de la maquinària, per l'elevada presència de guals particulars i passos de vianants, per la impossibilitat d'ubicar una plataforma de treball lateral, per la impossibilitat d'ocupació de la calçada per fer l'aplec de materials que impliqui fer l'actuació per fases per tal de mantenir el pas de vianants i/o per estar en una zona amb tràfic rodat important - Actuacions en les què els materials estan aplegats lluny de la zona de treball per manca d'espai en la proximitat d'on s'executen les tasques.
- Grau de dificultat associat a l'àmbit de l'actuació en funció de l'amplària de la vorera, calçada o plataforma única
- Grau de dificultat associat a la presència d'elements externs a l'actuació: - Sense afectació per serveis o elements de mobiliari urbà: actuacions sense serveis (canalitzacions d'aigua, semàfors, enllumenat, etc.) ni elements urbans de grans dimensions (marquesines, mòduls d'aparcament de bicicletes, etc.) que interfereixin (o que puguin interferir) en les tasques - Amb afectació per serveis o elements de mobiliari urbà: actuacions amb serveis (canalitzacions d'aigua, semàfors, enllumenat, etc.) o elements urbans de grans dimensions (marquesines, mòduls d'aparcament de bicicletes, etc) que interfereixen en les tasques.
- Grau de dificultat associat a l'abast de l'actuació
L'execució de la unitat d'obra inclou les operacions següents:
Excavació per esplanació, rebaix, buidat de soterrani o caixa de paviment:
- Preparació de la zona de treball
- Situació dels punts topogràfics
- Excavació de les terres
- Càrrega de les terres sobre camió o contenidor, en el seu cas
Excavació de roca amb morter expansiu:
- Preparació de la zona de treball
- Situació de les referències topogràfiques externes
- Perforació de la roca d'acord amb un pla de treball preestablert
- Introducció del morter a les perforacions
- Trossejat de les restes amb martell trencador
- Càrrega de la runa sobre camió o contenidor
CONDICIONS GENERALS:
Es considera terreny fluix, el capaç de ser foradat amb pala, que té un assaig SPT < 20.

Es considera terreny compacte, el capaç de ser foradat amb pic (no amb pala), que té un assaig SPT entre 20 i 50.
Es considera terreny de trànsit, el capaç de ser foradat amb màquina o escarificadora (no amb pic), que té un assaig SPT > 50 sense rebot.
Es considera terreny no classificat, des del capaç de ser foradat amb pala, que té un assaig SPT < 20, fins al capaç de ser foradat amb màquina o escarificadora (no amb pic), que té un assaig SPT > 50 sense rebot.
Es considera roca de resistència baixa, la que amb dificultat es deixa ratllar amb navalla, que té un assaig de resistència a la compressió simple entre 5 i 25 MPa.
Es considera roca de resistència mitja, la que es pot trencar amb un cop de martell i que no es deixa ratllar amb navalla, que té un assaig de resistència a la compressió simple entre 25 i 50 MPa.
Es considera roca de resistència alta, la que necessita més d'un cop de martell per trencar-se, que té un assaig de resistència a la compressió simple entre 50 i 100 MPa.
Es considera que la càrrega de terres sobre camió és directa quan l'existència de rampa o d'altres condicionants de l'obra permeten que els mitjans d'excavació realitzin l'excavació i la càrrega de terres.
Es considera que la càrrega de terres sobre camió és indirecta quan la inexistència de rampa o d'altres condicionants de l'obra no permeten que els mitjans d'excavació realitzin la càrrega de terres i és necessària la utilització d'una altra màquina per a aquesta funció.
EXCAVACIÓ PER A ESPLANACIÓ, REBAIX DEL TERRENY O BUIDAT DE SOTERRANI:
L'excavació per a caixes de paviments s'aplica en superfícies petites o mitjanes i amb una profunditat exactament definida, amb lleugeres dificultats de maniobra de màquines o camions.
S'entén que el rebaix es fa en superfícies mitjanes o grans, sense problemes de maniobrabilitat de màquines o de camions.
El fons de l'excavació s'ha de deixar pla, anivellat o amb la inclinació prevista.
S'han de deixar els talussos perimetrals que fixi la DF.
L'aportació de terres per a correccions del nivell ha de ser mínima, de la mateixa terra existent i amb la mateixa compacitat.
La qualitat del terreny al fons de l'excavació requereix l'aprovació explícita de la DF.
Les terres que determini la DF s'han de conservar en una zona a part. La resta s'ha de transportar a un abocador autoritzat.
Toleràncies d'execució:
- Replanteig: ± 100 mm
- Nivells: + 10 mm, - 50 mm
- Planor: ± 40 mm/m
- Angle del talús: ± 2°

2.- CONDICIONS DEL PROCÉS D'EXECUCIÓ
CONDICIONS GENERALS:
No s'ha de treballar quan plou, neva o fa vent superior als 60 km/h.
En cas d'imprevistos (terrenys inundats, olors de gas, restes de construccions, etc.) s'han de suspendre els treballs i avisar la DF.
Si cal fer rampes per accedir a la zona de treball, han de tenir les característiques següents:
- Amplària: >= 4,5 m
- Pendent: - Trams rectes: <= 12% - Corbes: <= 8% - Trams abans de sortir a la via de llargària >= 6 m: <= 6%
- El talús ha de ser fixat per la DF.

EXCAVACIÓ PER A ESPLANACIÓ, REBAIX DEL TERRENY O BUIDAT DE SOTERRANI:
Les terres s'han d'extreure de dalt a baix, sense soscavar-les.
No s'han d'acumular terres o materials a la vora de l'excavació.
S'han d'extreure les terres o els materials amb perill de desprendiment.
S'ha d'impedir l'entrada d'aigües superficials. Cal preveure un sistema de desguàs a fi d'evitar l'acumulació d'aigua dins de l'excavació.
EXCAVACIÓ AMB MORTER EXPANSIU:
Cal fer un programa de les perforacions i del procés del reblert amb morter i extracció de la roca.
En fer les perforacions, cal verificar que no es produeixen danys a estructures properes. Si es donés aquest cas, cal evitar l'ús de barrines percussores i fer els forats exclusivament per rotació.

3.- UNITAT I CRITERI D'AMIDAMENT
EXCAVACIÓ:
m3 de volum excavat segons les especificacions de la DT, amidat com a diferència entre els perfils transversals del terreny aixecats abans de començar les obres i els perfils teòrics assenyalats als plànols, amb les modificacions aprovades per la DF.
No s'ha d'abonar l'excés d'excavació que s'hagi produït sense l'autorització de la DF, ni la càrrega i el transport del material ni els treballs que calguin per a reomplir-lo.
Inclou la càrrega, allisada de talussos, esgotaments per pluja o inundació i quantes operacions faci falta per a una correcta execució de les obres.
També estan inclosos en el preu el manteniment dels camins de comunicació entre el desmunt i les zones on han d'anar les terres, la seva creació, i la seva eliminació, si s'escau.
Tan sols s'han d'abonar els esllavissaments no provocats, sempre que s'hagin observat totes les

prescripcions relatives a excavacions, entibacions i voladures.
4.- NORMATIVA DE COMPLIMENT OBLIGATORI
Documento Básico de Seguridad estructural de cimientos DB-SE-C, parte II del CTE, aprobado por el Real Decreto 314/2006.

P2 DEMOLICIONS, ENDERROCS, MOVIMENTS DE TERRES I GESTIÓ DE RESIDUS

P22 MOVIMENTS DE TERRES

P221 EXCAVACIONS

P221B- EXCAVACIÓ DE RASA I POU

0.- ELEMENTS QUE CONTEMPLA EL PLEC

P221B-EL8A.

1.- DEFINICIÓ I CONDICIONS DE LES PARTIDES D'OBRA EXECUTADES
Conjunt d'operacions per obrir rases i pous de fonaments, o de pas d'instal·lacions, realitzades amb mitjans mecànics o manuals, de forma contínua o realitzades per dames.
En actuacions de reparació, s'han considerat els graus de dificultat següents:
- Grau de dificultat associat a la mobilitat en l'actuació: - Sense dificultat de mobilitat: actuacions en què hi ha una interferència pròpia de l'entorn on es desenvolupen. - Amb dificultat de mobilitat: actuacions en entorns amb dificultat de mobilitat i/o amb el material aplegat lluny de la zona de treball: - Actuacions amb dificultat d'accessibilitat, per la poca mobilitat de la maquinària, per l'elevada presència de guals particulars i passos de vianants, per la impossibilitat d'ubicar una plataforma de treball lateral, per la impossibilitat d'ocupació de la calçada per fer l'aplec de materials que impliqui fer l'actuació per fases per tal de mantenir el pas de vianants i/o per estar en una zona amb tràfic rodat important - Actuacions en les què els materials estan aplegats lluny de la zona de treball per manca d'espai en la proximitat d'on s'executen les tasques.
- Grau de dificultat associat a l'àmbit de l'actuació en funció de l'amplària de la vorera, calçada o plataforma única
- Grau de dificultat associat a la presència d'elements externs a l'actuació: - Sense afectació per serveis o elements de mobiliari urbà: actuacions sense serveis (canalitzacions d'aigua, semàfors, enllumenat, etc.) ni elements urbans de grans dimensions (marquesines, mòduls d'aparcament de bicicletes, etc.) que interfereixin (o que puguin interferir) en les tasques - Amb afectació per serveis o elements de mobiliari urbà: actuacions amb serveis (canalitzacions d'aigua, semàfors, enllumenat, etc.) o elements urbans de grans dimensions (marquesines, mòduls d'aparcament de bicicletes, etc) que interfereixen en les tasques.
- Grau de dificultat associat a l'abast de l'actuació

L'execució de la unitat d'obra inclou les operacions següents:
- Preparació de la zona de treball
- Situació dels punts topogràfics exteriors a l'excavació
- Replanteig de la zona a excavar i determinació de l'ordre d'execució de les dames si és el cas
- Excavació de les terres
- Càrrega de les terres sobre camió, contenidor, o formació de cavallons a la vora de la rasa, segons indiqui la partida d'obra
- Reblert i compactació de les terres en cas necessari

CONDICIONS GENERALS:
Es considera terreny fluix, el capaç de ser foradat amb pala, que té un assaig SPT < 20.
Es considera terreny compacte, el capaç de ser foradat amb pic (no amb pala), que té un assaig SPT entre 20 i 50.
Es considera terreny de trànsit, el capaç de ser foradat amb màquina o escarificadora (no amb pic), que té un assaig SPT > 50 sense rebot.
Es considera terreny no classificat, des del capaç de ser foradat amb pala, que té un assaig SPT < 20, fins al capaç de ser foradat amb màquina o escarificadora (no amb pic), que té un assaig SPT > 50 sense rebot.
Es considera roca la que pot ser foradada amb compressor (no amb màquina), que té un rebot a l'assaig SPT.
L'element excavat ha de tenir la forma i les dimensions especificades en la DT, o en el seu defecte,

les que determini la DF.
El fons de l'excavació ha de quedar anivellat.
El fons de l'excavació no ha de tenir material engrunat o fluix i les esquerdes i els forats han de quedar reblerts.
Els talussos perimetrals han de ser els fixats per la DF.
Els talussos han de tenir el pendent especificat a la DT.
La qualitat de terreny del fons de l'excavació requereix l'aprovació explícita de la DF.
Toleràncies d'execució:
- Dimensions: ± 5%, ± 50 mm
- Planor: ± 40 mm/m
- Replanteig: < 0,25%, ± 100 mm
- Nivells: ± 50 mm
- Aplomat o talús de les cares laterals: ± 2°
2.- CONDICIONS DEL PROCÉS D'EXECUCIÓ
CONDICIONS GENERALS:
No s'ha de treballar amb pluja, neu o vent superior als 60 km/h.
S'han de protegir els elements de servei públic que puguin resultar afectats per les obres.
S'han d'eliminar els elements que puguin entorpir els treballs d'execució de la partida.
S'ha de seguir l'ordre dels treballs previst per la DF.
Abans de començar els treballs, es farà un replanteig previ que ha de ser aprovat per la DF.
Hi ha d'haver punts fixos de referència exteriors a la zona de treball, als quals s'hi han de referir totes les lectures topogràfiques.
Si cal fer rampes per accedir a la zona de treball, han de tenir les característiques següents:
- Amplària: >= 4,5 m
- Pendent: - Trams rectes: <= 12% - Corbes: <= 8% - Trams abans de sortir a la via de llargària >= 6 m: <= 6%
- El talús ha de ser fixat per la DF.
La finalització de l'excavació de pous o rases per a fonaments o de lloses de fonamentació, s'ha de fer just abans de la col·locació del formigó de neteja, per mantenir la qualitat del sol.
Si això no fos possible, es deixarà una capa de 10 a 15 cm sense excavar fins al moment que es pugui formigonar la capa de neteja.
Cal extreure les roques suspeses, les terres i els materials amb perill de despreniment.
Cal extreure del fons de l'excavació qualsevol element susceptible de formar un punt de resistència local diferent de la resta, com ara roques, restes de fonaments, bosses de material tou, etc, i rebaixar el fons de l'excavació per tal que la sabata tingui un recolzament homogeni.
No s'han d'acumular terres o materials a la vora de l'excavació.
No s'ha de treballar simultàniament en zones superposades.
S'ha d'estrebar sempre que consti al projecte i quan ho determini la DF. L'estrebada ha de complir les especificacions fixades al seu plec de condicions.
S'han d'estrebar els terrenys engrunats i quan, en fondàries superiors a 1,30 m, es doni algun dels casos següents:
- S'hagi de treballar a dins
- Es treballi en una zona immediata que pugui resultar afectada per una possible esllavissada
- Hagi de quedar oberta en acabar la jornada de treball
També sempre que, per altres causes (càrregues veïnes, etc.) ho determini la DF.
S'ha de preveure un sistema de desguàs per tal d'evitar acumulació d'aigua dins l'excavació.
S'ha d'impedir l'entrada d'aigües superficials.
Si apareix aigua en l'excavació s'han de prendre les mesures necessàries per esgotar-la.
Els esgotaments s'han de fer sense comprometre l'estabilitat dels talussos i les obres veïnes, i s'han de mantenir mentre durin els treballs de fonamentació. Caldrà verificar en terrenys argilosos, si cal fer un sanejament del fons de l'excavació.
Els treballs s'han de fer de manera que molestin el mínim als possibles afectats.
En cas d'imprevistos (terrenys inundats, olors de gas, restes de construccions, etc.) s'han de suspendre els treballs i avisar la DF.
No s'ha de rebutjar cap material obtingut de l'excavació sense l'autorització expressa de la DF.
S'ha d'evitar la formació de pols, pel que cal regar les parts que s'hagin de carregar.
L'operació de càrrega s'ha de fer amb les precaucions necessàries per a aconseguir unes condicions de seguretat suficients.
S'ha de complir la normativa vigent en matèria mediambiental, de seguretat i salut i d'emmagatzematge i transport de productes de construcció.
Les terres s'han de treure de dalt a baix sense soscavar-les.
L'aportació de terres per a correcció de nivells ha de ser la mínima possible, de les mateixes existents i de compacitat igual.
S'ha de tenir en compte el sentit d'estratificació de les roques.
S'han de mantenir els dispositius de desguàs necessaris, per tal de captar i reconduir els corrents d'aigua interns, en els talussos.
3.- UNITAT I CRITERI D'AMIDAMENT
m3 de volum excavat segons les especificacions de la DT, amidat com a diferència entre els perfils transversals del terreny aixecats abans de començar les obres i els perfils teòrics assenyalats

als plànols, amb les modificacions aprovades per la DF.
No s'ha d'abonar l'excés d'excavació que s'hagi produït sense l'autorització de la DF, ni la càrrega i el transport del material ni els treballs que calguin per a reomplir-lo.
Inclou la càrrega, allisada de talussos, esgotaments per pluja o inundació i quantes operacions faci falta per a una correcta execució de les obres.
També estan inclosos en el preu el manteniment dels camins de comunicació entre el desmunt i les zones on han d'anar les terres, la seva creació, i la seva eliminació, si s'escau.
Tan sols s'han d'abonar els esllavissaments no provocats, sempre que s'hagin observat totes les prescripcions relatives a excavacions, entibacions i voladures.
4.- NORMATIVA DE COMPLIMENT OBLIGATORI
OBRES D'EDIFICACIÓ:
Documento Básico de Seguridad estructural de cimientos DB-SE-C, parte II del CTE, aprobado por el Real Decreto 314/2006.

P2 DEMOLICIONS, ENDERROCS, MOVIMENTS DE TERRES I GESTIÓ DE RESIDUS

P22 MOVIMENTS DE TERRES

P225 REBLERT, ESTESA I PICONATGE DE TERRES

P2259- REPÀS I PICONATGE D'ESPLANADA O CAIXA DE PAVIMENT

0.- ELEMENTS QUE CONTEMPLA EL PLEC

P2259-548K.

1.- DEFINICIÓ I CONDICIONS DE LES PARTIDES D'OBRA EXECUTADES
Operacions d'estesa de terres o granulats, i compactació si es el cas, per al reblert de rases, forats d'excavacions o esplanades que han d'augmentar la seva cota d'acabat, i operacions de correcció de la superfície del fons d'una excavació, prèviament al seu reblert.
S'han considerat els tipus següents:
- Repàs i piconatge d'esplanada
- Repàs i piconatge de caixa de paviment
En actuacions de reparació, s'han considerat els graus de dificultat següents:
- Grau de dificultat associat a la mobilitat en l'actuació: - Sense dificultat de mobilitat: actuacions en què hi ha una interferència pròpia de l'entorn on es desenvolupen. - Amb dificultat de mobilitat: actuacions en entorns amb dificultat de mobilitat i/o amb el material aplegat lluny de la zona de treball: - Actuacions amb dificultat d'accessibilitat, per la poca mobilitat de la maquinària, per l'elevada presència de guals particulars i passos de vianants, per la impossibilitat d'ubicar una plataforma de treball lateral, per la impossibilitat d'ocupació de la calçada per fer l'aplec de materials que impliqui fer l'actuació per fases per tal de mantenir el pas de vianants i/o per estar en una zona amb tràfic rodat important - Actuacions en les què els materials estan aplegats lluny de la zona de treball per manca d'espai en la proximitat d'on s'executen les tasques.
- Grau de dificultat associat a l'àmbit de l'actuació en funció de l'amplària de la vorera, calçada o plataforma única
- Grau de dificultat associat a la presència d'elements externs a l'actuació: - Sense afectació per serveis o elements de mobiliari urbà: actuacions sense serveis (canalitzacions d'aigua, semàfors, enllumenat, etc.) ni elements urbans de grans dimensions (marquesines, mòduls d'aparcament de bicicletes, etc.) que interfereixin (o que puguin interferir) en les tasques - Amb afectació per serveis o elements de mobiliari urbà: actuacions amb serveis (canalitzacions d'aigua, semàfors, enllumenat, etc.) o elements urbans de grans dimensions (marquesines, mòduls d'aparcament de bicicletes, etc) que interfereixen en les tasques.
- Grau de dificultat associat a l'abast de l'actuació
L'execució de la unitat d'obra inclou les operacions següents:
Repàs i piconatge:
- Preparació de la zona de treball (no inclou entibació)
- Situació dels punts topogràfics
- Execució del repàs
- Compactació de les terres, en el seu cas
REPÀS I PICONATGE D'ESPLANADA:

La qualitat del terreny posterior al repàs requereix l'aprovació explícita de la DF.
El terra de l'esplanada ha de quedar pla i anivellat.
No han de quedar zones que puguin retenir aigua.
REPÀS I PICONATGE DE CAIXA DE PAVIMENT:
La qualitat del terreny posterior al repàs requereix l'aprovació explícita de la DF.
Conjunt d'operacions per a aconseguir l'acabat geomètric de la caixa del paviment.
La caixa ha de quedar plana, amb el fons i les parets repassades i a la rasant prevista.
La superfície compactada no ha de retenir aigua entollada en cap punt.
Toleràncies d'execució:
- Nivell: - 25 mm
- Planor: ± 15 mm/3 m
2.- CONDICIONS DEL PROCÉS D'EXECUCIÓ
REPÀS I PICONATGE:
S'han d'aturar els treballs quan la temperatura ambient sigui inferior a 2°C.
Els llocs que, per alguna raó (pendents, obres de fàbrica properes, etc.), no es puguin compactar amb l'equip habitual, s'han d'acabar amb els mitjans adequats per a aconseguir la densitat de compactació especificada.
3.- UNITAT I CRITERI D'AMIDAMENT
REPÀS:
m2 de superfície amidada segons les especificacions de la DT.
4.- NORMATIVA DE COMPLIMENT OBLIGATORI
Documento Básico de Seguridad estructural de cimientos DB-SE-C, parte II del CTE, aprobado por el Real Decreto 314/2006.

P2 DEMOLICIONS, ENDERROCS, MOVIMENTS DE TERRES I GESTIÓ DE RESIDUS

P2R GESTIÓ DE RESIDUS I MATERIAL D'EXCAVACIÓ

P2R3- TRANSPORT DE MATERIAL EXCAVAT FORA DE L'OBRA

0.- ELEMENTS QUE CONTEMPLA EL PLEC

P2R3-HJE4.

1.- DEFINICIÓ I CONDICIONS DE LES PARTIDES D'OBRA EXECUTADES
Operacions destinades a la gestió dels residus generats en l'obra: residu de construcció o demolició o material d'excavació.
S'han considerat les operacions següents:
- Transport o càrrega i transport del residu: material procedent d'excavació o residu de construcció o demolició
- Subministrament i recollida del contenidor dels residus
CÀRREGA I TRANSPORT DE MATERIAL D'EXCAVACIÓ I RESIDUS:
L'operació de càrrega s'ha de fer amb les precaucions necessàries per a aconseguir unes condicions de seguretat suficients.
S'ha d'evitar que es barregin terres no contaminades procedents d'excavació no contaminats amb altres residus d'enderroc, o terres contaminades.
Els vehicles de transport han de portar els elements adequats a fi d'evitar alteracions perjudicials del material.
El contenidor ha d'estar adaptat al material que ha de transportar.
El trajecte que s'ha de recórrer ha de complir les condicions d'amplària lliure i de pendent adequades a la maquinària que s'utilitzi.
TRANSPORT DINS DE LA OBRA:
Transport de terres i material d'excavació o del rebaix, o residus de la construcció, entre dos punts de la mateixa obra.
Les àrees d'abocada han de ser les que defineixi el "Pla de Gestió de Residus de la Construcció i Enderrocs" de l'obra.
L'abocada s'ha de fer al lloc i amb el gruix de capa indicats al "Pla de Gestió de Residus de la Construcció i els Enderrocs" de l'obra.
Les terres han de complir les especificacions del seu plec de condicions en funció del seu ús, i cal que tinguin l'aprovació de la DF.
TRANSPORT DE MATERIAL D'EXCAVACIÓ NO CONTAMINAT A ALTRE OBRA O CENTRE DE VALORITZACIÓ:

Els materials procedents de la excavació no contaminats es poden transportar a altre obra o a una instal·lació registrada de valorització per reutilitzar-los posteriorment.
Els materials procedents d'excavació no contaminats no poden contenir materials no naturals com ara restes de formigó, ceràmica, metalls, plàstics, fustes etc.
No poden procedir de sols que hagin suportat activitats potencialment contaminants definides al Real Decreto 9/2005 de 14 de gener, o presentin indicis d'estar contaminats.
El contractista ha de lliurar al promotor un certificat on s'indiqui, com a mínim:
- Identificació del productor de les terres
- Identificació de l'obra de la qual provenen les terres i en el seu cas, el número de llicència d'obra
- Quantitat en t i m3 de terres i la seva codificació segons codi LER
- Identificació de les persones o entitats jurídiques que han rebut les terres per la seva valorització.
TRANSPORT A INSTAL.LACIÓ EXTERNA DE GESTIÓ DE RESIDUS:
El material de rebuig que el "Pla de Gestió de Residus de la Construcció i els Enderrocs" i el que la DF no accepti per a reutilitzar en obra, s'ha de transportar a una instal·lació externa autoritzada, per tal de rebre el tractament definitiu.
El contractista ha de lliurar al promotor un certificat on s'indiqui, com a mínim:
- Identificació del productor dels residus
- Identificació del posseïdor dels residus
- Identificació de l'obra de la qual prové el residu i en el seu cas, el número de llicència d'obra
- Identificació del gestor autoritzat que ha rebut el residu i si aquest no fa la gestió de valorització o eliminació final del residu, la identificació, cal indicar també qui farà aquesta gestió
- Quantitat en t i m3 del residu gestionat i la seva codificació segons codi LER
2.- CONDICIONS DEL PROCÉS D'EXECUCIÓ
CÀRREGA I TRANSPORT DE MATERIAL D'EXCAVACIÓ I RESIDUS:
El transport s'ha de realitzar en un vehicle adequat, per al material que es desitgi transportar, proveït dels elements que calen per al seu desplaçament correcte.
El material d'excavació no contaminat que es vulgui utilitzar en reblerts a l'obra o fora de la mateixa, no s'ha de barrejar amb altres residus en cap moment.
Durant el transport s'ha de protegir el material de manera que no es produeixin pèrdues en els trajectes utilitzats.
RESIDUS DE LA CONSTRUCCIÓ:
La manipulació dels materials s'ha de fer amb les proteccions adequades a la perillositat del mateix.
3.- UNITAT I CRITERI D'AMIDAMENT
TRANSPORT DE MATERIAL D'EXCAVACIÓ O RESIDUS:
m3 de volum amidat amb el criteri de la partida d'obra d'excavació que li correspongui, incrementat amb el coeficient d'esponjament indicat en el plec de condicions tècniques, o qualsevol altre acceptat prèviament i expressament per la DF.
La unitat d'obra no inclou les despeses d'abocament ni de manteniment de l'abocador.
TERRES:
Es considera un increment per esponjament, respecte al volum teòric excavat, amb els criteris següents:
- Excavacions en terreny fluix: 15%
- Excavacions en terreny compacte: 20%
- Excavacions en terreny de trànsit: 25%
- Excavacions en roca: 25%
4.- NORMATIVA DE COMPLIMENT OBLIGATORI
Real Decreto 105/2008, de 1 de febrero, por el que se regula la producción y gestión de los residuos de construcción y demolición.
Decret Legislatiu 1/2009, de 21 de juliol, pel qual s'aprova el Text refós de la Llei reguladora dels residus.
Ley 7/2022, de 8 de abril, de residuos y suelos contaminados para una economía circular.
Orden APM/1007/2017, de 10 de octubre, sobre normas generales de valorización de materiales naturales excavados para su utilización en operaciones de relleno y obras distintas a aquéllas en las que se generaron.
Decret 89/2010, de 29 de juny, pel qual s'aprova el Programa de gestió de residus de la construcció de Catalunya (PROGROC), es regula la producció i gestió dels residus de la construcció i demolició, i el cànon sobre la deposició controlada dels residus de la construcció.
Real Decreto 553/2020, de 2 de junio, por el que se regula el traslado de residuos en el interior del territorio del Estado.
Decret 152/2017, de 17 d'octubre, sobre la classificació, la codificació i les vies de gestió dels residus a Catalunya.

P2 DEMOLICIONS, ENDERROCS, MOVIMENTS DE TERRES I GESTIÓ DE RESIDUS

P2R GESTIÓ DE RESIDUS I MATERIAL D'EXCAVACIÓ

P2RA- DISPOSICIÓ DE RESIDUS INSTAL·LACIÓ AUTORITZADA

0.- ELEMENTS QUE CONTEMPLA EL PLEC

P2RA-EU7K,P2RA-EU34.

1.- DEFINICIÓ I CONDICIONS DE LES PARTIDES D'OBRA EXECUTADES
Operacions destinades a la gestió dels residus generats en l'obra: residu de construcció o demolició o material d'excavació.
S'han considerat les operacions següents:
- Deposició del residu no reutilitzat en la instal·lació autoritzada de gestió on se li aplicarà el tractament de valorització, selecció i emmagatzematge o eliminació
- Deposició controlada a dipòsit autoritzat de residus d'amiant-ciment, amb codi LER 170605.
- Deposició controlada a dipòsit autoritzat de residus d'amiant friable o en pols, amb codi LER 170601
En cas d'amiant el material s'ha de transportar a una instal·lació externa autoritzada, per tal de rebre el tractament definitiu, d'acord amb l'especificat al Pla de treball i al Pla de gestió de residus.
El contractista ha de lliurar al promotor un certificat on s'indiqui, com a mínim:
- Identificació del productor dels residus
- Identificació del posseïdor dels residus
- Identificació de l'obra de la qual prové el residu i en el seu cas, el número de llicència d'obra
- Identificació del gestor autoritzat que ha rebut el residu i si aquest no fa la gestió de valorització o eliminació final del residu, la identificació, cal indicar també qui farà aquesta gestió
- Quantitat en t i m3 del residu gestionat i la seva codificació segons codi LER
DISPOSICIÓ DE RESIDUS:
Cada fracció s'ha de dipositar al lloc adequat legalment autoritzat per a que se li apliqui el tipus de tractament especificat en la DT: valorització, emmagatzematge o eliminació.
2.- CONDICIONS DEL PROCÉS D'EXECUCIÓ
RESIDUS DE LA CONSTRUCCIÓ:
La manipulació dels materials s'ha de fer amb les proteccions adequades a la perillositat del mateix.
3.- UNITAT I CRITERI D'AMIDAMENT
DISPOSICIÓ DE RESIDUS DE CONSTRUCCIÓ O DEMOLICIO INERTS O NO ESPECIALS I DE MATERIAL D'EXCAVACIÓ:
m3 de volum de cada tipus de residu dipositat a l'abocador o centre de recollida corresponent.
DISPOSICIÓ DE RESIDUS DE CONSTRUCCIÓ O DEMOLICIÓ ESPECIALS:
kg de pes de cada tipus de residu dipositat a l'abocador o centre de recollida corresponent.
DISPOSICIÓ DE RESIDUS:
La unitat d'obra inclou totes les despeses per la disposició de cada tipus de residu al centre corresponent.
Inclou el cànon d'abocament del residu a dipòsit controlat segons el que determina la Llei 8/2008, el pagament del qual queda suspès segons la Llei 7/2011.
La empresa receptora del residu ha de facilitar al constructor la informació necessària per complimentar el certificat de disposició de residus, d'acord amb l'article 5.3 del REAL DECRETO 105/2008.
4.- NORMATIVA DE COMPLIMENT OBLIGATORI
Real Decreto 105/2008, de 1 de febrero, por el que se regula la producción y gestión de los residuos de construcción y demolición.
Decret Legislatiu 1/2009, de 21 de juliol, pel qual s'aprova el Text refós de la Llei reguladora dels residus.
Ley 7/2022, de 8 de abril, de residuos y suelos contaminados para una economía circular.
Real Decreto 108/1991, de 1 de febrero, sobre la prevención y reducción de la contaminación del medio ambiente producida por el amianto.
Llei 8/2008, del 10 de juliol, de finançament de les infraestructures de gestió dels residus i dels cànons sobre la disposició del rebuig dels residus.
Llei 7/2011, del 27 de juliol, de mesures fiscals i financeres.
Decret 89/2010, de 29 de juny, pel qual s'aprova el Programa de gestió de residus de la construcció de Catalunya (PROGROC), es regula la producció i gestió dels residus de la construcció i demolició, i el cànon sobre la deposició controlada dels residus de la construcció.
Decret 152/2017, de 17 d'octubre, sobre la classificació, la codificació i les vies de gestió dels residus a Catalunya.

Real Decreto 396/2006, de 31 de marzo. por el que se establecen las disposiciones mínimas de seguridad y salud aplicables a los trabajos con riesgo de exposición al amianto.

P3 FONAMENTS, CONTENCIONS I TÚNELS

P31 RASES I POUS

P310- ARMADURA DE RASES I POUS

0.- ELEMENTS QUE CONTEMPLA EL PLEC

P310-D51D.

1.- DEFINICIÓ I CONDICIONS DE LES PARTIDES D'OBRA EXECUTADES
Muntatge i col·locació de l'armadura formada per barres corrugades, malla electrosoldada o conjunt de barres i/o malles d'acer, en formació d'armadura passiva d'elements estructurals de formigó, a l'excavació, a l'encofrat o ancorades a elements de formigó existents, o soldades a perfils d'acer.
S'han considerat les armadures per als elements següents:
- Fonaments
L'execució de la unitat d'obra inclou les operacions següents:
- Preparació de la zona de treball
- Tallat i doblegat de l'armadura
- Neteja de les armadures
- Neteja del fons de l'encofrat
- Col·locació dels separadors
- Muntatge i col·locació de l'armadura
- Subjecció dels elements que formen l'armadura
- Subjecció de l'armadura a l'encofrat
CONDICIONS GENERALS:
Per a l'elaboració, manipulació i muntatge de les armadures s'ha de seguir les indicacions del CODI ESTRUCTURAL i l'UNE 36831.
Els diàmetres, la forma, les dimensions i la disposició de les armadures han de ser les que s'especifiquen a la DT. El nombre de barres no ha de ser mai inferior a l'especificat a la DT.
Les barres no han de tenir defectes superficials ni esquerdes.
Les armadures han de ser netes, no han de tenir òxid no adherent, pintura, greix ni d'altres substàncies que puguin perjudicar a l'acer, al formigó o a l'adherència entre ells.
La disposició de les armadures ha de permetre un formigonament correcte de la peça, de manera que totes les barres quedin recobertes de formigó.
En barres situades per capes, la separació entre elles ha de permetre el pas d'un vibrador intern.
La secció equivalent de les barres de l'armadura no ha de ser inferior al 95,5% de la secció nominal.
Els empalmaments entre barres han de garantir la transmissió de forces d'una barra a la següent, sense que es produeixin lesions en el formigó proper a la zona d'empalmament.
No hi ha d'haver més empalmaments dels que consten a la DT o autoritzi la DF.
Els empalmaments han de quedar allunyats de les zones on l'armadura treballa a la màxima càrrega.
Els empalmaments es poden realitzar per solapa o per soldadura.
Per a realitzar un altre tipus d'empalmament es requerirà disposar d'assaigs que demostrin que garanteixen de forma permanent una resistència a la ruptura no inferior a la de la menor de les dues barres que s'uneixen i que el moviment relatiu entre elles no sigui superior a 0,1 mm.
L'armat de la ferralla s'ha de realitzar mitjançant lligat amb filferro o per aplicació de soldadura no resistent. La disposició dels punts de lligat ha de complir l'especificat en l'apartat 49.4.3.1 del CODI ESTRUCTURAL.
La soldadura no resistent, ha de complir l'especificat en l'article 49.4.3.2 del CODI ESTRUCTURAL, seguint els procediments establerts en la UNE 36832.
La realització dels empalmaments pel que fa al procediment, la disposició dins la peça, la llargària dels solapaments i la posició dels diferents empalmaments en barres properes, ha de seguir les prescripcions del CODI ESTRUCTURAL a l'article 49.5.2.
A les solapes no s'han de disposar ganxos ni potes.
L'empalmament per soldadura s'ha de fer seguint les prescripcions de l'article 49.5.2.5 del CODI ESTRUCTURAL amb els procediments descrits en la UNE 36832.
No es poden disposar empalmaments per soldadura a les zones de forta curvatura de l'armadura.
Queda prohibida la soldadura d'armadures galvanitzades o amb recobriments epoxídics.

Els empalmaments mitjançant dispositius mecànics d'unió, s'han de realitzar segons les especificacions de la DT i les indicacions del fabricant, en qualsevol cas, s'ha de complir l'especificat en l'article 49.5.2.6 del CODI ESTRUCTURAL.
Les armadures han d'estar subjectades entre elles i a l'encofrat de manera que mantinguin la seva posició durant l'abocada i la compactació del formigó.
Les armadures d'espera han d'estar subjectades a l'engraellat dels fonaments.
La DF ha d'aprovar la col·locació de les armadures abans de començar el formigonament.
Per a qualsevol classe d'armadures passives, inclosos els estreps, el recobriment no ha de ser inferior, en cap punt, als valors determinats en la taula de l'apartat 44 del CODI ESTRUCTURAL, en funció de la classe d'exposició ambiental a que es sotmetrà el formigó armat, segons l'article 27.1 del CODI ESTRUCTURAL.
Els sistemes auxiliars per a l'armat de la peça formats per barres o filferros, encara que no formen part de l'armadura, han de complir els recobriments mínims, a efectes de garantir la durabilitat de la peça.
Distància lliure armadura parament: >= D màxim, >= 0,80 granulat màxim
(on: D diàmetre armadura principal o diàmetre equivalent)
Recobriment en peces formigonades contra el terreny: >= 70 mm
Distància lliure barra doblegada - parament: >= 2 D
La realització dels ancoratges de les barres al formigó, pel que fa a la forma, posició dins la peça i llargària de les barres ha de seguir les prescripcions del CODI ESTRUCTURAL a l'article 49.5.1.
Toleràncies d'execució:
- Llargària solapa: - 0 mm, + 50 mm
- Llargària d'ancoratge i solapa: -0,05L (<= 50 mm, mínim 12 mm), + 0,10 L (<=50 mm)
- Posició: - En series de barres paral·leles: ± 50 mm - En estreps i cèrcols: ± b/12 mm
(on b es el costat menor de la secció de l'element)
Les toleràncies en el recobriment i la posició de les armadures han de complir l'especificat a l'UNE 36831.
BARRES CORRUGADES:
Es poden col·locar en contacte tres barres, com a màxim, de l'armadura principal i quatre en el cas de peces comprimides, formigonades en posició vertical, on no sigui necessari realitzar empalmaments en les armadures.
El diàmetre equivalent del grup de les barres no ha de ser de més de 50 mm. (on diàmetre equivalent es el de la secció circular equivalent a la suma de les seccions de les barres que formen el grup).
Si la peça ha de suportar esforços de compressió i es formigona en posició vertical, el diàmetre equivalent no ha de ser de més de 70 mm.
No s'han de solapar barres de D >= 32 mm sense justificar satisfactòriament el seu comportament.
Els empalmaments per solapa de barres agrupades han de complir l'article 49.5.2.3 del CODI ESTRUCTURAL.
Es prohibeix l'empalmament per solapa en grups de quatre barres.
En la zona de solapament s'ha de disposar armadures transversals amb secció igual o superior a la secció de la barra solapada més gran.
Distància lliure vertical i horitzontal entre 2 barres aïllades consecutives: >= D màxim, >= 1,25 granulat màxim, >= 20 mm
Distància entre els centres dels empalmaments de barres consecutives, segons direcció de l'armadura: >= longitud bàsica d'ancoratge (Lb)
Distància entre les barres d'un empalmament per solapa: <= 4 D
Distància entre barres traccionades empalmades per solapa: <= 4 D, >= D màxim, >= 20 mm, >= 1,25 granulat màxim
Llargària solapa: a x Lb neta:
(on: a coeficient indicat en la taula 49.5.2.2; Lb neta valor de la taula 49.5.1.2.b del CODI ESTRUCTURAL)
2.- CONDICIONS DEL PROCÉS D'EXECUCIÓ
CONDICIONS GENERALS:
El doblegat de les armadures s'ha de fer a temperatura ambient, mitjançant doblegadores mecàniques i a velocitat constant, amb l'ajut de mandrí, de manera que es garanteixi una curvatura constant en tota la zona.
No s'han d'adreçar colzes excepte si es pot verificar que no es faran malbé.
S'han de col·locar separadors per a garantir el recobriment mínim i no han de produir fissures ni filtracions al formigó. La disposició dels separadors ha de complir l'especificat en la taula 49.8.2 del CODI ESTRUCTURAL.
Els separadors han d'estar expressament dissenyats per a aquesta finalitat i han de complir l'especificat en l'article 43.4.2 del CODI ESTRUCTURAL. Es prohibeix l'ús de fusta o qualsevol material residual de construcció (maó, formigó, etc.). Si han de quedar vistos, no poden ser metàl·lics.
En cas de realitzar soldadures s'han de seguir les disposicions de la norma UNE 36832 i les han d'executar operaris qualificats d'acord amb la normativa vigent.
3.- UNITAT I CRITERI D'AMIDAMENT
BARRES CORRUGADES:
kg de pes calculat segons les especificacions de la DT, d'acord amb els criteris següents:

- El pes unitari per al seu càlcul ha de ser el teòric
- Per a poder utilitzar un altre valor diferent del teòric, cal l'acceptació expressa de la DF.
- El pes s'obtindrà amidant la llargària total de les barres (barra+cavalcament)
- L'escreix d'amidament corresponent als retalls està incorporat al preu de la unitat d'obra com a increment del rendiment (1,05 kg de barra d'acer per kg de barra ferrallada, dins de l'element compost)
4.- NORMATIVA DE COMPLIMENT OBLIGATORI
NORMATIVA GENERAL:
Documento Básico de Seguridad estructural DB-SE, parte II del CTE, aprobado por el Real Decreto 314/2006.
Real Decreto 470/2021, de 29 de junio, por el que se aprueba el Código Estructural.
5.- CONDICIONS DE CONTROL D'EXECUCIÓ I DE L'OBRA ACABADA
OPERACIONS DE CONTROL:
Els punts de control més destacables són els següents:
- Recepció i aprovació del informe d'especejament per part del contractista.
- Inspecció abans del formigonat de totes les unitats d'obra estructurals amb observació dels següents punts: - Tipus, diàmetre, longitud i disposició de les barres i malles col·locades.
- Rectitud. - Lligams entre les barres. - Rigidesa del conjunt. - Netedat dels elements.
CRITERIS DE PRESA DE MOSTRES:
Bàsicament el control de l'execució està confiat a la inspecció visual de les persones que l'exerceixen, amb la qual cosa el seu bon sentit, coneixements tècnics i experiència son fonamentals per aconseguir el nivell de qualitat previst.
INTERPRETACIÓ DE RESULTATS I ACTUACIONS EN CAS D'INCOMPLIMENT:
Desautorització del formigonat fins que no es prenguin les mesures de correcció adequades.

P3 FONAMENTS, CONTENCIONS I TÚNELS

P31 RASES I POUS

P311- ENCOFRAT DE RASES I POUS

0.- ELEMENTS QUE CONTEMPLA EL PLEC

P311-DQ6C.

1.- DEFINICIÓ I CONDICIONS DE LES PARTIDES D'OBRA EXECUTADES
Muntatge i desmuntatge dels elements metàl·lics, de fusta, de cartró, o altres materials que formen el motlle on s'abocarà el formigó.
L'execució de la unitat d'obra inclou les operacions següents:
- Neteja i preparació del pla de recolzament
- Muntatge i col·locació dels elements de l'encofrat i elements complementaris com ara matavius, trencaaigües, etc..
- Pintat de les superfícies interiors de l'encofrat amb un producte desencofrant
- Tapat dels junts entre peces
- Col·locació dels dispositius de subjecció i travament
- Aplomat i anivellament de l'encofrat
- Disposició d'obertures provisionals a la part inferior de l'encofrat, quan calgui
- Humectació de l'encofrat, si és de fusta
- Desmuntatge i retirada de l'encofrat i de tot el material auxiliar
La partida inclou totes les operacions de muntatge i desmuntatge de l'encofrat.
CONDICIONS GENERALS:
Abans dels seu muntatge s'haurà de disposar d'un projecte del cindri on han de quedar reflectits com a mínim:
- Justificació de la seva seguretat, límit de les deformacions abans i després del formigonat
- Plànols executius del cindri i els seus components
- Plec de prescripcions tècniques del cindri i els seus elements com perfils metàl·lics, tubs, grapes, etc..
S'ha de disposar d'un procediment escrit per al muntatge i desmuntatge del cindri o apuntalament on figurin els requisits per a la seva manipulació, ajust, contrafletxa, càrregues, desclavament i desmantellament.

La DF disposarà d'un certificat on es garanteixi que els seus components compleixen amb les especificacions del plec de condicions tècniques.
Els elements que formen l'encofrat i les seves unions han de ser suficientment rígids i resistents per a garantir les toleràncies dimensionals i per a suportar, sense assentaments ni deformacions perjudicials, les accions estàtiques i dinàmiques que comporta el seu formigonament i compactació.
Es prohibeix l'ús d'alumini en motlles que hagin d'estar en contacte amb el formigó, excepte quan es faciliti a la DF certificat emès per una entitat de control, conforme els panells han rebut tractament superficial que eviti la reacció amb els àlcalis del ciment
L'interior de l'encofrat ha d'estar pintat amb desencofrant abans del muntatge, sense que hi hagi regalims. La DF ha d'autoritzar, en cada cas, la col·locació d'aquests productes.
El desencofrant no ha d'impedir la ulterior aplicació de revestiment ni la possible execució de junts de formigonament, especialment quan siguin elements que posteriorment s'hagin d'unir per a treballar solidàriament.
Abans de l'aplicació, es facilitarà a la DF. certificat on es reflecteixin les característiques del desencofrant i dels possibles efectes sobre el formigó
No s'ha d'utilitzar gas-oil, greixos o similars com a desencofrants. S'han d'utilitzar vernissos antiadherents a base de silicones o preparats d'olis solubles en aigua o greixos en dissolució.
Els encofrats hauran de complir les característiques següents:
- Estanquitat dels junts entre panells, evitant fuites d'aigua o beurada
- Resistència a la pressió del formigó fresc i als efectes de la compactació mecànica
- Alineació i verticalitat, especialment al creuament de pilars i sostres
- Manteniment geomètric dels panells, motlles i encofrats, amb absència d'esbombaments fora de toleràncies
- Neteja de les cares interiors evitant residus propis de l'activitat
- Manteniment de característiques que permetin textures i acabats específics del formigó

Ha d'estar muntat de manera que permeti un desencofratge fàcil, que s'ha de fer sense xocs ni sotragades.
Ha de portar marcada l'alçària per a formigonar.
Abans de començar a formigonar, el contractista ha d'obtenir de la DF l'aprovació per escrit de l'encofrat.
El nombre de puntals de suport de l'encofrat i la seva separació depèn de la càrrega total de l'element. Han d'anar degudament travats en tots dos sentits.
Els cindris s'estabilitzaran en les dues direccions per a que l'apuntalament resisteixi els esforços horitzontals produïts durant l'execució dels sostres, podent-se utilitzar els següents procediments:
- Travament dels puntals en ambdues direccions amb tubs o abraçadores, resistint les empentes horitzontals i un 2% com a mínim de les càrregues verticals
- Transmissió d'esforços a pilars o murs, comprovant que disposen de la capacitat resistent i rigidesa suficients
- Disposició de torres de cindri a ambdues direccions i a les distàncies adients

S'han d'adoptar les mesures oportunes per a què els encofrats i motlles no impedeixin la lliure retracció del formigó.
Cap element d'obra podrà ser desencofrat sense l'autorització de la DF.
El desencofrat de costers verticals d'elements de petit cantell, podrà fer-se als tres dies de formigonada la peça, si durant aquest interval no s'han produït temperatures baixes o d'altres causes que puguin alterar el procediment normal d'enduriment del formigó. Els costers verticals d'elements de gran cantell o els costers horitzontals no s'han de retirar abans dels set dies, amb les mateixes excepcions anteriors.
La DF podrà reduir els terminis anteriors quan ho consideri oportú.
En obres d'importància i que no es tingui l'experiència de casos similars o quan els perjudicis que es puguin derivar d'una fissuració prematura fossin grans, s'han de fer assaigs d'informació que determinin la resistència real del formigó per a poder fixar el moment de desencofrat.
No s'han de reblir els cocons o defectes que es puguin apreciar al formigó al desencofrar, sense l'autorització de la DF.
Els filferros i ancoratges de l'encofrat que hagin quedat fixats al formigó s'han de tallar al ras del parament.
En encofrats amb possibilitat de moviment durant l'execució (trepants o lliscants) la DF podrà exigir una proba sobre un prototip, prèviament a la seva utilització a l'estructura, per tal de poder avaluar el seu comportament durant l'execució
Si s'utilitzen taulers de fusta, els junts entre aquests han de permetre l'entumiment de les mateixes per l'humitat del reg i del formigó, sense que deixin fugir pasta o beurada durant el formigonament, ni reprodueixin esforços o deformacions anormals. Per a evitar-ho es podrà autoritzar un segellant adient
Toleràncies generals de muntatge i deformacions de l'encofrat pel formigonament:
- Moviments locals de l'encofrat: <= 5 mm
- Moviments del conjunt (L=llum): <= L/1000
- Planor: - Formigó vist: ± 5 mm/m, ± 0,5% de la dimensió - Per a revestir: ± 15 mm/m

Toleràncies particulars de muntatge i deformacions de l'encofrat per al formigonament:

	Replanteig eixos		Dimensions	Aplomat	Horitzontalitat
	Parcial	Total			
Rases i pous	± 20 mm	± 50 mm	- 30 mm + 60 mm	± 10 mm	-
Murs	± 20 mm	± 50 mm	± 20 mm	± 20 mm	± 50 mm
Recalçats	± 20 mm	± 50 mm	-	± 20 mm	-
Riostres	± 20 mm	± 50 mm	± 20 mm	± 10 mm	-
Basaments	± 20 mm	± 50 mm	± 10 mm	± 10 mm	-
Enceps	± 20 mm	± 50 mm	± 20 mm	± 10 mm	-
Pilars	± 20 mm	± 40 mm	± 10 mm	± 10 mm	-
Bigues	± 10 mm	± 30 mm	± 0,5 %	± 2 mm	-
Llindes	-	-	± 10 mm	± 5 mm	-
Cèrcols	-	-	± 10 mm	± 5 mm	-
Sostres	± 5mm/m	± 50 mm	-	-	-
Lloses	-	± 50 mm	- 40 mm + 60 mm	± 2 %	± 30 mm/m
Membranes	-	± 30	-	-	-
Estreps	-	± 50 mm	± 10 mm	± 10 mm	-

MOTLLES RECUPERABLES:
Els motlles s'han de col·locar ben alineats, de manera que no suposin una disminució de la secció dels nervis de l'estructura.
No han de tenir deformacions, cantells trencats ni fissures.
El desmuntatge dels motlles s'ha de fer tenint cura de no fer malbé els cantells dels nervis formigonats.
Els motlles ja usats i que han de servir per a unitats repetides, s'han de netejar i rectificar.
FORMIGÓ PRETENSAT:
Els encofrats pròxims a les zones d'ancoratge han de tenir la rigidesa necessària per a que els eixos dels tendons es mantinguin normals als ancoratges.
Els encofrats i motlles han de permetre les deformacions de les peces en ells formigonades i han de resistir la distribució de càrregues durant el tesat de les armadures i la transmissió de l'esforç de pretesat al formigó.
El desmuntatge del cindri és realitzarà d'acord amb el programa previst, que haurà d'estar d'acord amb el tesat de les armadures.
FORMIGÓ VIST:
Les superfícies de l'encofrat en contacte amb les cares que han de quedar vistes, han de ser llises, sense rebaves ni irregularitats.
S'han de col·locar angulars metàl·lics a les arestes exteriors de l'encofrat o qualsevol altre procediment eficaç per a que les arestes vives del formigó resultin ben acabades.
La DF podrà autoritzar la utilització de matavius per a aixamfranar les arestes vives.
2.- CONDICIONS DEL PROCÉS D'EXECUCIÓ
CONDICIONS GENERALS:
Abans de formigonar s'ha d'humitejar l'encofrat, en el cas que sigui de fusta per evitar que absorbeixi l'aigua continguda al formigó, i s'ha de comprovar la situació relativa de les armadures, el nivell, l'aplomat i la solidesa del conjunt
No s'han de transmetre a l'encofrat vibracions de motors.
La col·locació dels encofrats s'ha de fer de forma que s'eviti malmetre estructures ja construïdes.
El subministrador dels puntals ha de justificar i garantir les seves característiques i les condicions en que s'han d'utilitzar.
Si l'element s'ha de pretensar, abans del tesat s'han de retirar els costers dels encofrats i qualsevol element dels mateixos que no sigui portant de l'estructura.
En el cas que els encofrats hagin variat les seves característiques geomètriques per haver patit desperfectes, deformacions, guerxaments, etc, no s'han de forçar per a que recuperin la seva forma correcta.
Quan entre la realització de l'encofrat i el formigonament passin més de tres mesos, s'ha de fer una revisió total de l'encofrat, abans de formigonar.
El formigonat s'ha de fer durant el període de temps en el que el desencofrant sigui actiu.
Per al control del temps de desencofrat, s'han d'anotar a l'obra les temperatures màximes i mínimes diàries mentre durin els treballs d'encofrat i desencofrat, així com la data en què s'ha formigonat cada element.
El desencofrat de l'element s'ha de fer sense cops ni sotragades.
El desencofrat i desmuntatge del cindri no es realitzarà fins que el formigó assoleixi la resistència necessària per a suportar amb seguretat i sense excessives deformacions els esforços als que estarà sotmès amb posterioritat.
Es posarà especial cura durant el desencofrat en la retirada de qualsevol element que pugui impedir el lliure moviment de les juntes de retracció, assentament o dilatació així com de les articulacions.
No es retirarà cap puntal sense l'autorització prèvia de la DF.

No es desapuntalarà de forma sobtada, i es prendran precaucions que impedeixin l'impacte dels sotaponts i puntals als sostres.
ELEMENTS VERTICALS:
Per a facilitar la neteja del fons de l'encofrat s'han de disposar obertures provisionals a la part inferior de l'encofrat.
S'han de preveure a les parets laterals dels encofrats finestres de control que permetin la compactació del formigó. Aquestes obertures s'han de disposar amb un espaiament vertical i horitzontal no més gran d'un metro, i es tancaran quan el formigó arribi a la seva alçària.
En èpoques de vents forts s'han d'atirantar amb cables o cordes els encofrats dels elements verticals d'esveltesa més gran de 10.
ELEMENTS HORITZONTALS:
Els encofrats d'elements rectes o plans de més de 6 m de llum lliure, s'han de disposar amb la contrafletxa necessària per a que, desencofrat i carregat l'element, aquest conservi una lleugera concavitat a l'intradós. Aquesta contrafletxa sol ser de l'ordre d'una mil·lèsima de la llum.
Els puntals es col·locaran sobre soles de repartiment quan es transmetin càrregues al terreny o a sostres alleugerits. Quan aquest estiguin sobre el terreny cal assegurar que no assentaran.
Els puntals s'han de travar en dues direccions perpendiculars
Els puntals han de poder transmetre la força que rebin i permetre finalment un desapuntalat senzill
Als ponts s'haurà d'assegurar que les deformacions del cindri durant el formigonat no afecti negativament a altres parts de l'estructura executades amb anterioritat.
En èpoques de pluges fortes s'ha de protegir el fons de l'encofrat amb lones impermeabilitzades o plàstics.
3.- UNITAT I CRITERI D'AMIDAMENT
m2 de superfície amidada segons les especificacions de la DT i que es trobi en contacte amb el formigó.
Aquest criteri inclou els apuntalaments previs, els elements auxiliars per a muntatge de l'encofrat i els elements d'acabat de les cantonades per a formigó vist, com ara matavius, trencaaigües o altres sistemes, així com la recollida, neteja i condicionament dels elements utilitzats.
La superfície corresponent a forats interiors s'ha de deduir de la superfície total d'acord amb els criteris següents:
- Obertures <= 1 m2: No es dedueixen
- Obertures > 1 m2: Es dedueix el 100%
Als forats que no es dedueixin, l'amidament inclou l'encofrat necessari per a conformar el perímetre dels forats. En cas de deduir-se el 100% del forat, cal amidar també l'encofrat necessari per a conformar el perímetre dels forats.
4.- NORMATIVA DE COMPLIMENT OBLIGATORI
NORMATIVA GENERAL:
Real Decreto 470/2021, de 29 de junio, por el que se aprueba el Código Estructural.
* Orden de 6 de febrero de 1976 por la que se aprueba el Pliego de Prescripciones Técnicas Generales para Obras de Carreteras y Puentes (PG-3).

P3 FONAMENTS, CONTENCIONS I TÚNELS

P31 RASES I POUS

P312- FORMIGONAMENT DE RASES I POUS

0.- ELEMENTS QUE CONTEMPLA EL PLEC

P312-IF3Q,P312-IBPH.

1.- DEFINICIÓ I CONDICIONS DE LES PARTIDES D'OBRA EXECUTADES
Formigonament d'estructures i elements estructurals, amb formigó en massa, armat, per a pretensar, formigó autocompactant i formigó lleuger, de central o elaborat a l'obra en planta dosificadora, que compleixi les prescripcions del CODI ESTRUCTURAL, abocat directament des de camió, amb bomba o amb cubilot, i operacions auxiliars relacionades amb el formigonament i la cura del formigó.
S'han considerat els elements a formigonar següents:
- Rases i pous
L'execució de la unitat d'obra inclou les operacions següents:
Formigonament:
- Preparació de la zona de treball
- Humectació de l'encofrat

- Abocada del formigó
- Compactació del formigó mitjançant vibratge, en el seu cas
- Curat del formigó
CONDICIONS GENERALS:
En l'execució de l'element s'han de complir les prescripcions establertes en la normativa aplicable, en especial les que fan referència a la durabilitat del formigó i les armadures (article 43 del CODI ESTRUCTURAL) en funció de les classes d'exposició.
El formigó estructural ha de fabricar-se en centrals específiques
En cap cas es tolerarà la col·locació en obra de masses que acusin principi d'adormiment.
El formigó col·locat no ha de tenir disgregacions o buits a la massa.
Després del formigonament les armadures han de mantenir la posició prevista a la DT.
La secció de l'element no ha de quedar disminuïda en cap punt per la introducció d'elements de l'encofrat ni d'altres.
La DF comprovarà l'absència de defectes significatius en la superfície de formigó. En cas de considerar els defectes inadmissibles d'acord amb el projecte la DF valorarà la reparació.
L'element acabat ha de tenir una superfície uniforme, sense irregularitats.
Si la superfície ha de quedar vista ha de tenir, a més, una coloració uniforme sense regalims, taques, o elements adherits.
En el cas d'utilitzar matacà, les pedres han de quedar distribuïdes uniformement dins de la massa de formigó sense que es toquin entre elles.
La resistència característica del formigó es comprovarà d'acord amb l'article 57 del capítol 13 del CODI ESTRUCTURAL.
Les toleràncies en el recobriment i la posició de les armadures han de complir l'especificat a l'UNE 36831.
No s'accepten toleràncies en el replanteig d'eixos en l'execució de fonaments de mitgeres, buits d'ascensor, passos d'instal·lacions, etc., fora que ho autoritzi explícitament la DF.
RASES I POUS:
Toleràncies d'execució:
- Desviació en planta, del centre de gravetat: < 2% dimensió en la direcció considerada, ± 50 mm
- Nivells: - Cara superior del formigó de neteja: + 20 mm, - 50 mm - Cara superior del fonament: + 20 mm, - 50 mm - Gruix del formigó de neteja: - 30 mm
- Dimensions en planta: - Fonaments encofrats: + 40 mm; -20mm - Fonaments formigonats contra el terreny (D:dimensió considerada): - D <= 1 m: + 80 mm; -20mm - 1 m < D <= 2,5 m: + 120 mm , -20mm - D > 2,5 m: + 200 mm , -20mm
- Secció transversal (D:dimensió considerada): - En tots els casos: + 5%(<= 120 mm), - 5%(<= 20 mm) - D <= 30 cm: + 10 mm, - 8 mm - 30 cm < D <= 100 cm: + 12 mm, - 10 mm - 100 cm < D: + 24 mm, - 20 mm
- Planor: - Formigó de neteja: ± 16 mm/2 m - Cara superior del fonament: ± 16 mm/2 m - Cares laterals (fonaments encofrats)± 16 mm/2 m
Les toleràncies d'execució han de complir l'especificat en el punt 5 de l'annex 14 del CODI ESTRUCTURAL.
2.- CONDICIONS DEL PROCÉS D'EXECUCIÓ
FORMIGONAMENT:
Si la superfície sobre la que s'ha de formigonar ha sofert gelada, s'ha d'eliminar prèviament la part afectada.
La temperatura dels elements on s'aboca el formigó ha de ser superior als 0°C.
El formigó s'ha de posar a l'obra abans que comenci l'adormiment, i a una temperatura >= 5°C.
La temperatura per a formigonar ha d'estar entre 5°C i 40°C. El formigonament s'ha de suspendre quan es prevegi que durant les 48 h següents la temperatura pot ser inferior a 0°C. Fora d'aquests límits, el formigonament requereix precaucions explícites i l'autorització de la DF En aquest cas, s'han de fer provetes amb les mateixes condicions de l'obra, per a poder verificar la resistència realment assolida.
Si l'encofrat és de fusta, ha de tenir la humitat necessària per tal que no absorbeixi l'aigua del formigó.
No s'admet l'alumini en motlles que hagin d'estar en contacte amb el formigó.
Segons el capítol 11 article 48.3 del CODI ESTRUCTURAL, s'admet l'alumini en motlles que hagin d'estar en contacte amb el formigó sempre que pugui facilitar-se a la DF un certificat, elaborat per una entitat de control i signat per una persona física, que els panells emprats han estat sotmesos amb anterioritat a un tractament de protecció superficial que evitar la reacció amb els álcalis del ciment.
No es procedirà al formigonat fins que la DF doni el vist-i-plau havent revisat armadures col·locades en posició definitiva.
La DF comprovarà l'absència de defectes significatius en la superfície de formigó. En cas de considerar els defectes inadmissibles d'acord amb el projecte la DF valorarà la reparació.
No es col·locarà en obra capes o tongades de formigó amb un gruix superior al que permeti una compactació completa de la massa
Si l'abocada del formigó es fa amb bomba, la DF ha d'aprovar la instal·lació de bombeig prèviament al formigonament.
No pot transcórrer més d'1,5 hora des de la fabricació del formigó fins el formigonament, a menys

que la DF ho cregui convenient per aplicar medis que retardin l'adormiment.
No s'han de posar en contacte formigons fabricats amb tipus de ciments incompatibles entre ells.
L'abocada s'ha de fer des d'una alçària petita i sense que es produeixin disgregacions.
La compactació del formigó es realitzarà mitjançant processos adequats a la consistència de la mescla i de manera que s'eliminin forats i s'eviti la segregació.
S'ha de garantir que durant l'abocat i compactat del formigó no es produeixen desplaçaments de l'armadura.
La velocitat de formigonament ha de ser suficient per assegurar que l'aire no quedi agafat i assenti el formigó.
El formigonament s'ha de suspendre en cas de pluja o de vent fort. Eventualment, la continuació dels treballs, en la forma que es proposi, ha de ser aprovada per la DF.
En cap cas s'ha d'aturar el formigonament si no s'ha arribat a un junt adequat.
Els junts de formigonament han de ser aprovats per la DF abans del formigonat del junt.
En tornar a iniciar el formigonament del junt s'ha de retirar la capa superficial de morter, deixant els granulats al descobert i el junt net. Per a fer-ho no s'han d'utilitzar productes corrosius.
Abans de formigonar el junt s'ha d'humitejar, evitant que es facin tolls d'aigua en el junt.
Es poden utilitzar productes específics (com les resines epoxi) per a l'execució de junts sempre que es justifiqui i es supervisi per la DF.
Un cop reblert l'element no s'ha de corregir el seu aplomat, ni el seu anivellament.
Durant l'adormiment i primer període d'enduriment del formigó cal assegurar el manteniment de la humitat de l'element de formigó mitjançant el curat adequat.
Durant l'adormiment s'han d'evitar sobrecàrregues i vibracions que puguin provocar la fissuració de l'element.
FORMIGÓ ESTRUCTURAL:
La compactació s'ha de realitzar per vibratge. El gruix màxim de la tongada depèn del vibrador utilitzat. S'ha de vibrar fins que s'aconsegueixi una massa compacta i sense que es produeixin disgregacions.
El vibratge ha de fer-se més intens a les zones d'alta densitat d'armadures, a les cantonades i als paraments.
3.- UNITAT I CRITERI D'AMIDAMENT
FORMIGONAMENT:
m3 de volum amidat segons les especificacions de la DT, amb aquelles modificacions i singularitats acceptades prèviament i expressament per la DF.
4.- NORMATIVA DE COMPLIMENT OBLIGATORI
Real Decreto 470/2021, de 29 de junio, por el que se aprueba el Código Estructural.
5.- CONDICIONS DE CONTROL D'EXECUCIÓ I DE L'OBRA ACABADA
CONTROL D'EXECUCIÓ. OPERACIONS DE CONTROL:
Els punts de control més destacables són els següents:
- Aprovació del pla de formigonat presentat pel contractista.
- Inspecció visual de totes les excavacions abans de la col·locació de les armadures, amb observació de l'estat de neteja i entrada d'aigua en tot el recinte.
- Presa de coordenades i cotes de totes les unitats d'obra abans del formigonat.
- Observació de la superfície sobre la que s'ha d'estendre el formigó i de les condicions d'encofrat. Mesura de les dimensions de totes les unitats estructurals d'obra, entre els encofrats, abans de formigonar.
- Verificació de la correcte disposició de l'armat i de les mesures constructives per tal d'evitar moviments de la ferralla durant el formigonat.
- Inspecció del procés de formigonat amb control, entre d'altres aspectes, de la temperatura i condicions ambientals.
- Control del desencofrat i del procés i condicions de curat.
- Presa de coordenades i cotes dels punts que hagin de rebre prefabricats, després del formigonat.
CONTROL D'EXECUCIÓ. CRITERIS DE PRESA DE MOSTRES:
Els controls s'han de realitzar segons les indicacions de la DF, i el contingut del capítol 12 article 55 del CODI ESTRUCTURAL.
CONTROL D'EXECUCIÓ. INTERPRETACIÓ DE RESULTATS I ACTUACIONS EN CAS D'INCOMPLIMENT:
No es podrà iniciar el formigonat d'un element sense la corresponent aprovació de la DF.
CONTROL DE L'OBRA ACABADA. OPERACIONS DE CONTROL:
Els punts de control més destacables són els següents:
Inspecció visual de la unitat finalitzada i control de les condicions geomètriques d'acabat, segons el capítol 5 de l'annex 14 del CODI ESTRUCTURAL.
- Assaigs d'informació complementària.
De les estructures projectades i construïdes en les que els materials i l'execució hagin assolit la qualitat prevista, comprovada mitjançant els controls preceptius, sols necessiten sotmetre's a assaigs d'informació i en particular a proves de càrrega, les incloses en els següents supòsits:
- Quan així ho disposi les Instruccions, reglaments específics d'un tipus d'estructura o el plec de prescripcions tècniques particulars.
- Quan degut a caràcter particular de l'estructura convingui comprovar que la mateixa reuneix certes condicions específiques. En aquest cas el plec de prescripcions tècniques particulars establirà els assaigs oportuns que s'han de realitzar, indicant amb tota precisió la forma de

realitzar-los i la manera d'interpretar els resultats.
- Quan a judici de la Direcció Facultativa existeixin dubtes raonables sobre la seguretat, funcionalitat o durabilitat de l'estructura.
CONTROL DE L'OBRA ACABADA. CRITERIS DE PRESA DE MOSTRES:
Els controls s'han de realitzar segons les indicacions de la DF, i el contingut del capítol 12 article 55 del CODI ESTRUCTURAL.
CONTROL DE L'OBRA ACABADA. INTERPRETACIÓ DE RESULTATS I ACTUACIONS EN CAS D'INCOMPLIMENT:
Si s'aprecien deficiències importants en l'element construït, la DF podrà encarregar assaigs d'informació complementaria (testimonis, ultrasons, escleròmetre) sobre el formigó endurit, per tal de tenir coneixement de les condicions de resistència assolides o altres característiques de l'element formigonat.

P3 FONAMENTS, CONTENCIONS I TÚNELS

P3C LLOSES

P3C0- ARMADURA PER A LLOSES DE FONAMENTS, EN BARRES

0.- ELEMENTS QUE CONTEMPLA EL PLEC

P3C0-3D8E.

1.- DEFINICIÓ I CONDICIONS DE LES PARTIDES D'OBRA EXECUTADES
Muntatge i col·locació de l'armadura formada per barres corrugades, malla electrosoldada o conjunt de barres i/o malles d'acer, en formació d'armadura passiva d'elements estructurals de formigó, a l'excavació, a l'encofrat o ancorades a elements de formigó existents, o soldades a perfils d'acer.
S'han considerat les armadures per als elements següents:
- Fonaments
L'execució de la unitat d'obra inclou les operacions següents:
- Preparació de la zona de treball
- Tallat i doblegat de l'armadura
- Neteja de les armadures
- Neteja del fons de l'encofrat
- Col·locació dels separadors
- Muntatge i col·locació de l'armadura
- Subjecció dels elements que formen l'armadura
- Subjecció de l'armadura a l'encofrat
CONDICIONS GENERALS:
Per a l'elaboració, manipulació i muntatge de les armadures s'ha de seguir les indicacions del CODI ESTRUCTURAL i l'UNE 36831.
Els diàmetres, la forma, les dimensions i la disposició de les armadures han de ser les que s'especifiquen a la DT. El nombre de barres no ha de ser mai inferior a l'especificat a la DT.
Les barres no han de tenir defectes superficials ni esquerdes.
Les armadures han de ser netes, no han de tenir òxid no adherent, pintura, greix ni d'altres substàncies que puguin perjudicar a l'acer, al formigó o a l'adherència entre ells.
La disposició de les armadures ha de permetre un formigonament correcte de la peça, de manera que totes les barres quedin recobertes de formigó.
En barres situades per capes, la separació entre elles ha de permetre el pas d'un vibrador intern.
La secció equivalent de les barres de l'armadura no ha de ser inferior al 95,5% de la secció nominal.
Els empalmaments entre barres han de garantir la transmissió de forces d'una barra a la següent, sense que es produeixin lesions en el formigó proper a la zona d'empalmament.
No hi ha d'haver més empalmaments dels que consten a la DT o autoritzi la DF.
Els empalmaments han de quedar allunyats de les zones on l'armadura treballa a la màxima càrrega.
Els empalmaments es poden realitzar per solapa o per soldadura.
Per a realitzar un altre tipus d'empalmament es requerirà disposar d'assaigs que demostrin que garanteixen de forma permanent una resistència a la ruptura no inferior a la de la menor de les dues barres que s'uneixen i que el moviment relatiu entre elles no sigui superior a 0,1 mm.
L'armat de la ferralla s'ha de realitzar mitjançant lligat amb filferro o per aplicació de soldadura no resistent. La disposició dels punts de lligat ha de complir l'especificat en l'apartat 49.4.3.1 del CODI ESTRUCTURAL.
La soldadura no resistent, ha de complir l'especificat en l'article 49.4.3.2 del CODI ESTRUCTURAL,

seguint els procediments establerts en la UNE 36832.
La realització dels empalmaments pel que fa al procediment, la disposició dins la peça, la llargària dels solapaments i la posició dels diferents empalmaments en barres properes, ha de seguir les prescripcions del CODI ESTRUCTURAL a l'article 49.5.2.
A les solapes no s'han de disposar ganxos ni potes.
L'empalmament per soldadura s'ha de fer seguint les prescripcions de l'article 49.5.2.5 del CODI ESTRUCTURAL amb els procediments descrits en la UNE 36832.
No es poden disposar empalmaments per soldadura a les zones de forta curvatura de l'armadura.
Queda prohibida la soldadura d'armadures galvanitzades o amb recobriments epoxídics.
Els empalmaments mitjançant dispositius mecànics d'unió, s'han de realitzar segons les especificacions de la DT i les indicacions del fabricant, en qualsevol cas, s'ha de complir l'especificat en l'article 49.5.2.6 del CODI ESTRUCTURAL.
Les armadures han d'estar subjectades entre elles i a l'encofrat de manera que mantinguin la seva posició durant l'abocada i la compactació del formigó.
Els estreps de pilars o bigues han d'anar subjectats a les barres principals mitjançant un lligat simple o altre procediment idoni. En cap cas es pot fer amb punts de soldadura quan les armadures estiguin a l'encofrat.
Les armadures d'espera han d'estar subjectades a l'engraellat dels fonaments.
La DF ha d'aprovar la col·locació de les armadures abans de començar el formigonament.
Per a qualsevol classe d'armadures passives, inclosos els estreps, el recobriment no ha de ser inferior, en cap punt, als valors determinats en la taula de l'apartat 44 del CODI ESTRUCTURAL, en funció de la classe d'exposició ambiental a que es sotmetrà el formigó armat, segons l'article 27.1 del CODI ESTRUCTURAL.
Els sistemes auxiliars per a l'armat de la peça formats per barres o filferros, encara que no formen part de l'armadura, han de complir els recobriments mínims, a efectes de garantir la durabilitat de la peça.
Distància lliure armadura parament: >= D màxim, >= 0,80 granulat màxim
(on: D diàmetre armadura principal o diàmetre equivalent)
Recobriment en peces formigonades contra el terreny: >= 70 mm
Distància lliure barra doblegada - parament: >= 2 D
La realització dels ancoratges de les barres al formigó, pel que fa a la forma, posició dins la peça i llargària de les barres ha de seguir les prescripcions del CODI ESTRUCTURAL a l'article 49.5.1.
Toleràncies d'execució:
- Llargària solapa: - 0 mm, + 50 mm
- Llargària d'ancoratge i solapa: -0,05L (<= 50 mm, mínim 12 mm), + 0,10 L (<=50 mm)
- Posició: - En series de barres paral·leles: ± 50 mm - En estreps i cèrcols: ± b/12 mm
(on b es el costat menor de la secció de l'element)
Les toleràncies en el recobriment i la posició de les armadures han de complir l'especificat a l'UNE 36831.
BARRES CORRUGADES:
Es poden col·locar en contacte tres barres, com a màxim, de l'armadura principal i quatre en el cas de peces comprimides, formigonades en posició vertical, on no sigui necessari realitzar empalmaments en les armadures.
El diàmetre equivalent del grup de les barres no ha de ser de més de 50 mm. (on diàmetre equivalent es el de la secció circular equivalent a la suma de les seccions de les barres que formen el grup).
No s'han de solapar barres de D >= 32 mm sense justificar satisfactòriament el seu comportament.
Els empalmaments per solapa de barres agrupades han de complir l'article 49.5.2.3 del CODI ESTRUCTURAL.
Es prohibeix l'empalmament per solapa en grups de quatre barres.
En la zona de solapament s'ha de disposar armadures transversals amb secció igual o superior a la secció de la barra solapada més gran.
Distància lliure vertical i horitzontal entre 2 barres aïllades consecutives: >= D màxim, >= 1,25 granulat màxim, >= 20 mm
Distància entre els centres dels empalmaments de barres consecutives, segons direcció de l'armadura: >= longitud bàsica d'ancoratge (Lb)
Distància entre les barres d'un empalmament per solapa: <= 4 D
Distància entre barres traccionades empalmades per solapa: <= 4 D, >= D màxim, >= 20 mm, >= 1,25 granulat màxim
Llargària solapa: a x Lb neta:
(on: a coeficient indicat en la taula 49.5.2.2; Lb neta valor de la taula 49.5.1.2.b del CODI ESTRUCTURAL)
2.- CONDICIONS DEL PROCÉS D'EXECUCIÓ
CONDICIONS GENERALS:
El doblegat de les armadures s'ha de fer a temperatura ambient, mitjançant doblegadores mecàniques i a velocitat constant, amb l'ajut de mandrí, de manera que es garanteixi una curvatura constant en tota la zona.
No s'han d'adreçar colzes excepte si es pot verificar que no es faran malbé.
S'han de col·locar separadors per a garantir el recobriment mínim i no han de produir fissures ni filtracions al formigó. La disposició dels separadors ha de complir l'especificat en la taula 49.8.2

del CODI ESTRUCTURAL.
Els separadors han d'estar expressament dissenyats per a aquesta finalitat i han de complir l'especificat en l'article 43.4.2 del CODI ESTRUCTURAL. Es prohibeix l'ús de fusta o qualsevol material residual de construcció (maó, formigó, etc.). Si han de quedar vistos, no poden ser metàl·lics.
En cas de realitzar soldadures s'han de seguir les disposicions de la norma UNE 36832 i les han d'executar operaris qualificats d'acord amb la normativa vigent.
3.- UNITAT I CRITERI D'AMIDAMENT
BARRES CORRUGADES:
kg de pes calculat segons les especificacions de la DT, d'acord amb els criteris següents:
- El pes unitari per al seu càlcul ha de ser el teòric
- Per a poder utilitzar un altre valor diferent del teòric, cal l'acceptació expressa de la DF.
- El pes s'obtindrà amidant la llargària total de les barres (barra+cavalcament)
- L'escreix d'amidament corresponent als retalls està incorporat al preu de la unitat d'obra com a increment del rendiment (1,05 kg de barra d'acer per kg de barra ferrallada, dins de l'element compost)
4.- NORMATIVA DE COMPLIMENT OBLIGATORI
NORMATIVA GENERAL:
Documento Básico de Seguridad estructural DB-SE, parte II del CTE, aprobado por el Real Decreto 314/2006.
Real Decreto 470/2021, de 29 de junio, por el que se aprueba el Código Estructural.
5.- CONDICIONS DE CONTROL D'EXECUCIÓ I DE L'OBRA ACABADA
OPERACIONS DE CONTROL:
Els punts de control més destacables són els següents:
- Recepció i aprovació del informe d'especejament per part del contractista.
- Inspecció abans del formigonat de totes les unitats d'obra estructurals amb observació dels següents punts: - Tipus, diàmetre, longitud i disposició de les barres i malles col·locades.
- Rectitud. - Lligams entre les barres. - Rigidesa del conjunt. - Netedat dels elements.
CRITERIS DE PRESA DE MOSTRES:
Bàsicament el control de l'execució està confiat a la inspecció visual de les persones que l'exerceixen, amb la qual cosa el seu bon sentit, coneixements tècnics i experiència son fonamentals per aconseguir el nivell de qualitat previst.
INTERPRETACIÓ DE RESULTATS I ACTUACIONS EN CAS D'INCOMPLIMENT:
Desautorització del formigonat fins que no es prenguin les mesures de correcció adequades.

P3 FONAMENTS, CONTENCIONS I TÚNELS

P3Z ELEMENTS ESPECIALS PER A FONAMENTS

P3Z3- CAPA DE NETEJA I ANIVELLAMENT

0.- ELEMENTS QUE CONTEMPLA EL PLEC

P3Z3-D53G,P3Z3-MBOW.

1.- DEFINICIÓ I CONDICIONS DE LES PARTIDES D'OBRA EXECUTADES
Formació de capa de neteja i anivellament, mitjançant l'abocada de formigó al fons de les rases o dels pous de fonamentació prèviament excavats.
L'execució de la unitat d'obra inclou les operacions següents:
- Neteja, refinat i preparació de la superfície del fons de l'excavació
- Situació dels punts de referència dels nivells
- Abocada i estesa del formigó
- Curat del formigó
CONDICIONS GENERALS:
La superfície ha de ser plana i anivellada.
Els formigons de neteja han de tenir una dosificació mínima de 150 kg/m3 de ciment.
La mida màxima del granulat es recomanable sigui inferior a 30 mm.
Es tipificaran de la manera següent: HL-150/C/TM, on C = consistència i TM= mida màxima del granulat.
El formigó no ha de tenir disgregacions ni buits a la massa.
Gruix de la capa de formigó: >= 10 cm

Toleràncies d'execució:
- Gruix de la capa: - 30 mm
- Nivell: +20 / - 50 mm
- Planor: ± 16 mm/2 m
2.- CONDICIONS DEL PROCÉS D'EXECUCIÓ
L'acabat del fons de la rasa o pou, s'ha de fer immediatament abans de col·locar el formigó de neteja.
Si ha de passar un temps entre l'excavació i l'abocada del formigó, cal deixar els 10 o 15 cm finals del terreny sense extreure, i fer l'acabat final del terreny just abans de fer la capa de neteja.
La temperatura ambient per a formigonar ha d'estar entre 5°C i 40°C.
El formigonament s'ha d'aturar, com a norma general, en cas de pluja o quan es preveu que durant les 48 hores següents la temperatura pot ser inferior a 0°C.
El formigó s'ha de col·locar abans d'iniciar l'adormiment.
L'abocada s'ha de fer sense que es produeixin disgregacions.
3.- UNITAT I CRITERI D'AMIDAMENT
m2 de superfície amidada segons les especificacions de la DT.
4.- NORMATIVA DE COMPLIMENT OBLIGATORI
Documento Básico de Seguridad estructural DB-SE, parte II del CTE, aprobado por el Real Decreto 314/2006.
Real Decreto 470/2021, de 29 de junio, por el que se aprueba el Código Estructural.
5.- CONDICIONS DE CONTROL D'EXECUCIÓ I DE L'OBRA ACABADA
OPERACIONS DE CONTROL:
Les tasques de control a realitzar són les següents:
- Observació de la superfície sobre la que s'ha d'estendre la capa de neteja.
- Inspecció del procés de formigonat amb control de la temperatura ambient.
- Control de les condicions geomètriques d'acabat (gruix, nivell i planor).
CRITERIS DE PRESA DE MOSTRES:
Les operacions de control s'han de realitzar segons les indicacions de la DF.
INTERPRETACIÓ DE RESULTATS I ACTUACIONS EN CAS D'INCOMPLIMENT:
No es podrà iniciar el formigonat d'un element sense la corresponent aprovació de la DF.
La correcció dels defectes observats ha d'anar a càrrec del contractista.

P4 ESTRUCTURES

P44 ESTRUCTURES D'ACER

P446- ELEMENT D'ANCORATGE, COL·LOCAT

0.- ELEMENTS QUE CONTEMPLA EL PLEC

P446-DM9A.

1.- DEFINICIÓ I CONDICIONS DE LES PARTIDES D'OBRA EXECUTADES
Formació d'elements estructurals amb perfils normalitzats d'acer, utilitzats directament o formant peces compostes.
S'han considerat els elements següents:
- Elements d'ancoratge
S'han considerat els tipus de perfils següents:
- Perfils d'acer laminat en calent, de les sèries IPN, IPE, HEA, HEB, HEM o UPN, d'acer S275JR, S275J0, S275J2, S355JR, S355J0 o S355J2, segons CÓDIGO ESTRUCTURAL (RD 470/2021), UNE-EN 10025-2
- Perfils d'acer laminat en calent de les sèries L, LD, T, rodó, quadrat, rectangular o planxa, d'acer S275JR, S275J0, S275J2, S355JR, S355J0 o S355J2, segons CÓDIGO ESTRUCTURAL (RD 470/2021), UNE-EN 10025-2
- Perfils foradats d'acer laminat en calent de les sèries rodó, quadrat o rectangular d'acer S275J0H o S355J2H, segons CÓDIGO ESTRUCTURAL (RD 470/2021), UNE-EN 10210-1
- Perfils foradats conformats en fred de les sèries rodó, quadrat o rectangular d'acer S275J0H o S355J2H, segons CÓDIGO ESTRUCTURAL (RD 470/2021), UNE-EN 10219-1
- Perfils conformats en fred, de les sèries L, LD, U, C, Z, o Omega, d'acer S235JRC, segons CÓDIGO ESTRUCTURAL (RD 470/2021), UNE-EN 10025-2
S'han considerat els acabats superficials següents:
- Pintat amb una capa d'emprimació antioxidant
- Galvanitzat

S'han considerat els tipus de col·locació següents:
- Col·locació amb soldadura
- Col·locació amb cargols
- Col·locació sobre obres de fàbrica o de formigó, recolzats o encastats
L'execució de la unitat d'obra inclou les operacions següents:
- Preparació de la zona de treball
- Replanteig i marcat dels eixos
- Col·locació i fixació provisional de la peça
- Aplomat i anivellació definitius
- Execució de les unions, en el seu cas
- Comprovació final de l'aplomat i dels nivells
CONDICIONS GENERALS:
Els materials utilitzats han de tenir la qualitat establerta a la DT. No s'han de fer modificacions sense autorització de la DF encara que suposin un increment de les característiques mecàniques.
La peça ha d'estar col·locada a la posició indicada a la DT, amb les modificacions aprovades per la DF.
La peça ha d'estar correctament aplomada i nivellada.
Quan la peça sigui composta, la disposició dels diferents elements de la peça, les seves dimensions, tipus d'acer i perfils s'han de correspondre amb les indicacions de la DT.
Cada component de l'estructura ha de dur una marca d'identificació que ha de ser visible després del muntatge. Aquesta marca no ha d'estar feta amb entalladura cisellada.
La marca d'identificació ha d'indicar l'orientació de muntatge del component estructural quan aquesta no es dedueixi clarament de la seva forma.
Els elements de fixació, i les xapes, plaques petites i accessoris de muntatge han d'anar embalats i identificats adequadament.
L'element ha d'estar pintat amb una capa de protecció de pintura antioxidant, excepte si està galvanitzat.
Els cantells de les peces no han de tenir òxid adherit, rebaves, estries o irregularitats que dificultin el contacte amb l'element que s'han d'unir.
Si el perfil està galvanitzat, la col·locació de l'element no ha de produir desperfectes en el recobriment del zenc.
L'element no s'ha d'adreçar un cop col·locat definitivament.
No es permet reblir amb soldadura els forats que han estat practicats a l'estructura per a disposar cargols provisionals de muntatge.
Toleràncies d'execució:
- En obres d'edificació: Límits establerts als apartats 11.1 i 11.2 del DB-SE A i a l'annexe 16 del CODI ESTRUCTURAL.
- En obres d'enginyeria civil: Límits establerts a l'article 640.12 del PG3 i l'annexe 16 del CODI ESTRUCTURAL.
COL·LOCACIÓ AMB CARGOLS:
S'utilitzaran cargols normalitzats d'acord a les normes recollides a la taula 85.2.b del CODI ESTRUCTURAL
Els cargols aixamfranats, cargols calibrats, perns articulats i els cargols hexagonals d'injecció s'han d'utilitzar seguint les instruccions del seu fabricant i han de complir els requisits addicionals establerts a l'article 85.2 del CODI ESTRUCTURAL.
La situació dels cargols a la unió ha de ser tal que redueixi la possibilitat de corrosió i pandeig local de les xapes, i ha de facilitar el muntatge i les inspeccions.
El diàmetre nominal mínim dels cargols ha de ser de 12 mm.
La rosca pot estar inclosa en el pla de tall, excepte en el cas que els cargols s'utilitzin com a calibrats.
Després del collat l'espiga del cargol ha de sobresortir de la rosca de la femella. Entre la superfície de recolzament de la femella i la part no roscada de l'espiga ha d'haver, com a mínim:
- En cargols pretesats: 4 filets complerts més la sortida de la rosca
- En cargols sense pretesar: 1 filet complert més la sortida de la rosca
Les superfícies dels caps de cargols i femelles han d'estar perfectament planes i netes.
En els cargols col·locats en posició vertical, la femella ha d'estar situada per sota del cap del cargol.
En els forats rodons normals i amb cargols sense pretesar no és necessari utilitzar volanderes.
Si s'utilitzen han d'anar sota el cap dels cargols, han de ser aixamfranades i el xamfrà ha d'estar situat en direcció al cap del cargol.
En els cargols pretesats, les volanderes han de ser planes endurides i han d'anar col·locades de la forma següent:
- Cargols 10.9: sota el cap del cargol i de la femella
- Cargols 8.8: sota de l'element que gira
Toleràncies d'execució:
- Franquícia màxima entre superfícies adjacents: - Si s'utilitzen cargols no pretesats: 2 mm
- Si s'utilitzen cargols pretesats: 1 mm
- Diàmetre dels forats: - En obres d'edificació: Límits establerts a l'apartat 11.1 del DB-SE A i a l'article 93.2 del CODI ESTRUCTURAL - En obres d'enginyeria civil: Límits establerts

als apartats 640.5.1.3 i 640.5.1.4 del PG3 i a l'article 93.2 del CODI ESTRUCTURAL.
- Posició dels forats: - En obres d'edificació: Límits establerts a l'apartat 11.1 del DB-SE A i a l'article 93.2 del CODI ESTRUCTURAL. - En obres d'enginyeria civil: Límits establerts a l'apartat 640.5.1.1 del PG3 i a l'article 93.2 del CODI ESTRUCTURAL.

COL·LOCACIÓ AMB SOLDADURA:
El material d'aportació utilitzat ha de ser apropiat als materials a soldar i al procediment de soldadura.
Les característiques mecàniques del material d'aportació han de ser superiors a les del material base.
En acers de resistència millorada a la corrosió atmosfèrica, la resistència a la corrosió del material d'aportació ha de ser equivalent a la del material base.
El plec de prescripcions tècniques particulars definirà el sistema de protecció enfront la corrossió.
Els mètodes de protecció podran ser:
- Metalització, segons l'UNE-EN ISO 2063.
- Galvanització en calent, segons l'UNE-EN ISO 1461.
- Sistemes de pintura, segons l'UNE-EN ISO 12944.

2.- CONDICIONS DEL PROCÉS D'EXECUCIÓ

CONDICIONS GENERALS:
El constructor ha d'elaborar els plànols de taller i un programa de muntatge que han de ser aprovats per la DF abans d'iniciar els treballs en obra.
Qualsevol modificació durant els treballs ha d'aprovar-la la DF i reflectir-se posteriorment en els plànols de taller.
Els components estructurals s'han de manipular evitant que es produeixin deformacions permanents i procurant que els desperfectes superficials siguin mínims. Han d'anar protegits en els punts de subjecció.
Tot subconjunt estructural que durant les operacions de càrrega, transport, emmagatzematge i muntatge experimenti desperfectes, s'ha de reparar fins que sigui conforme.
Si durant el transport el material ha sofert desperfectes que no poden ser corregits o es preveu que després d'arreglar-los afectarà al seu treball estructural, la peça ha de ser substituïda.
Els components de l'estructura s'han d'emmagatzemar apilats sobre el terreny sense estar en contacte amb el terra i de forma que no es produeixi acumulació d'aigua.
El muntatge de l'estructura s'ha de fer d'acord amb el programa de muntatge i garantint la seguretat estructural en tot moment.
Durant les operacions de muntatge, l'estructura ha de resistir, en condicions de seguretat, les càrregues provisionals de muntatge i els efectes de les càrregues de vent.
Les traves i encastaments o subjeccions provisionals s'han de mantenir en la seva posició fins que l'avanç del muntatge permeti que puguin ser retirats de forma segura.
Les unions per a peces provisionals necessàries per al muntatge s'han de fer de forma que no debilitin l'estructura ni disminueixin la seva capacitat de servei.
La secció de l'element no ha de quedar disminuida pels sistemes de muntatges utilitzats.
Els dispositius d'ancoratge provisionals s'han d'assegurar per a evitar que s'afluixin de forma involuntària.
Durant el procés de muntatge, el constructor ha de garantir que ninguna part de l'estructura estigui deformada o sobrecarregada permanentment per l'apilament de materials estructurals o per càrregues provisionals de muntatge.
Un cop muntada una part de l'estructura, s'ha d'alinear al més aviat possible i immediatament després completar el cargolament.
No s'han de fer unions permanents fins que una part suficient de l'estructura no estigui ben alineada, anivellada, aplomada i unida provisionalment de manera que no es produeixin desplaçaments durant el muntatge o l'alineació posterior de la resta de l'estructura.
La preparació de les unions que s'hagin de realitzar a obra es farà a taller.
Els desperfectes que les operacions de magatzematge i manipulació ocasionin en l'acabat superficial de l'estructura s'han de reparar amb procediments adequats.
Es tindrà especial cura del drenatge de cobertes i façanes, així com s'evitaran zones on es pugui dipositar l'aigua de forma permanent.
Els elements de fixació i ancoratge dispossaran de protecció adient a la classe d'expossició ambiental.
Per a la reparació de superfícies galvanitzades s'han d'utilitzar productes de pintura adequats aplicats sobre àrees que agafin, com a mínim, 10 mm de galvanització intacta.
Les parts que hagin de quedar de difícil accés després del seu muntatge han de rebre el tractament de protecció després de la inspecció i acceptació de la DF i abans del muntatge.
Les estructures amb planxes i peces primes conformades en fred s'executaran considerant els requisits addicionals de l'UNE-ENV 1090-2.
Les estructures amb acers d'alt límit elàstic s'executaran considerant els requisits addicionals de l'UNE-ENV 1090-3.
Les estructures amb gelosia de secció foradada s'executaran tenint en compte els requisits addicionals de l'UNE-ENV 1090-4.

COL·LOCACIÓ AMB CARGOLS:

Els forats per als cargols s'han de fer amb perforadora mecànica. S'admet un altre procediment sempre que proporcioni un acabat equivalent.
Es permet l'execució de forats amb punxonatge sempre que es compleixin els requisits establerts a l'apartat 10.2.3 del DB-SE A en obres d'edificació o els establerts a l'apartat 640.5.1.1 del PG3 en obres d'enginyeria civil.
És recomanable que, sempre que sigui possible, es perforin d'un sol cop els forats que travessin dues o més peces.
Els forats allargats s'han de fer amb una operació de punxonatge, o amb la perforació o punxonatge de dos forats i posterior oxitall.
Després de perforar les peces i abans d'unir-les s'han d'eliminar les rebaves.
Els cargols i les femelles no s'han de soldar, a menys que així ho expliciti el plec de condicions tècniques particulars.
S'han de col·locar el nombre suficient de cargols de muntatge per assegurar la immobilitat de les peces armades i el contacte íntim de les peces d'unió.
Les femelles s'han de muntar de manera que la seva marca de designació sigui visible després del muntatge.
En els cargols sense pretesar, cada conjunt de cargol, femella i volandera(es) s'ha de collar fins arribar al "collat a tocar" sense sobretesar els cargols. En grups de cargols aquest procés s'ha de fer progressivament començant pels cargols situats al centre. Si és necessari s'han de fer cicles addicionals de collat .
Abans de començar el pretesat, els cargols pretesats d'un grup s'han de collar d'acord amb el que s'ha indicat per als cargols sense pretesar. Per a que el pretesat sigui uniforme s'han de fer cicles addicionals de collat.
S'han de retirar els conjunts de cargol pretesat, femella i volandera(es) que després de collats fins al pretesat mínim, s'afluixin.
El collat dels cargols pretesats s'ha de fer seguint un dels procediments següents:
- Mètode de la clau dinamomètrica.
- Mètode de la femella indicadora.
- Mètode convinat.

Les superfícies que han de transmetre esforços per fricció s'han de netejar d'olis amb netejadors químics. Després de la preparació i fins l'armat i cargolat s'han de protegir amb cobertes impermeables.
La zona sense revestir situada al voltant del perímetre de la unió amb cargols no s'ha de tractar fins que no s'hagi inspeccionat la unió.

COL·LOCACIÓ AMB SOLDADURA:
Els procediments autoritzats per a realitzar unions soldades són:
- Per arc elèctric manual amb elèctrode revestit
- Per arc amb fil tubular, sense protecció gasosa
- Per arc submergit amb fil/filferro
- Per arc submergit amb elèctrode nu
- Per arc amb gas inert
- Per arc amb gas actiu
- Per arc amb fil tubular, amb protecció de gas actiu
- Per arc amb fil tubular, amb protecció de gas inert
- Per arc amb elèctrode de wolfram i gas inert
- Per arc de connectors

Les soldadures s'han de fer protegides dels efectes directes del vent, de la pluja i de la neu.
A l'obra i a disposició del personal encarregat de soldar hi ha d'haver un pla de soldatge, que ha d'incloure, com a mínim, els detalls, mida i tipus de les unions, especificacions dels tipus d'electròdes i preescalfament, seqüència de soldadura, limitacions a la soldadura discontinua i comprovacions intermèdies, girs o voltes de les peces necessàries per la soldadura, detall de les fixacions provisionals, disposicions en front l'esquinçament laminar, referència al pla d'inspecció i assaigs, i tots els requeriments per al identificació de les soldadures.
Les soldadures s'han de fer per soldadors certificats per un organisme acreditat i qualificats segons l'UNE-EN 287-1.
La coordinació de les tasques de soldadura s'ha de fer per soldadors qualificats i amb experiència amb el tipus d'operació que supervisen.
Abans de començar a soldar s'ha de verificar que les superfícies i vores a soldar són adequades al procés de soldadura i que estan lliures de fissures.
Totes les superfícies a soldar s'han de netejar de qualsevol material que pugui afectar negativament la qualitat de la soldadura o perjudicar el procés de soldatge. S'han de mantenir seques i lliures de condensacions.
Els components a soldar han d'estar correctament col·locats i fixos en la seva posició mitjançant dispositius adequats o soldadures de punteig, de manera que les unions a soldar siguin accessibles i visibles per al soldador. No s'han d'introduir soldadures addicionals.
El muntatge de l'estructura s'ha de fer de manera que les dimensions finals dels components estructurals estiguin dintre de les toleràncies establertes.
Els dispositius provisionals utilitzats per al muntatge de l'estructura, s'han de retirar sense fer malbé les peces.

Les soldadures provisionals s'han d'executar seguint les especificacions generals. S'han d'eliminar totes les soldadures de punteig que no s'incorporin a les soldadures finals.
Quan el tipus de material de l'acer i/o la velocitat de refredament puguin produir un enduriment de la zona tèrmicament afectada s'ha de considerar la utilització del precalentament. Aquest s'ha d'estendre 75 mm en cada component del metall base.
No s'ha d'accelerar el refredament de les soldadures amb mitjans artificials.
Els cordons de soldadura successius no han de produir osques.
Després de fer un cordó de soldadura i abans de fer el següent, cal netejar l'escòria per mitjà d'una picola i d'un raspall.
L'execució dels diferents tipus de soldadures s'ha de fer d'acord amb els requisits establerts a l'apartat 10.3.4 del DB-SE A i l'article 94 del CODI ESTRUCTURAL per a obres d'edificació o d'acord amb l'article 640.5.2 del PG3 i l'article 94 del CODI ESTRUCTURAL per a obres d'enginyeria civil.
No s'han d'utilitzar materials de protecció que perjudiquin la qualitat de la soldadura a menys de 150 mm de la zona a soldar.
Les soldadures i el metall base adjacent no s'han de pintar sense haver eliminat prèviament l'escòria.
3.- UNITAT I CRITERI D'AMIDAMENT
BIGUES, BIGUETES, CORRETGES, ENCAVALLADES, LLINDES, PILARS, TRAVES, ELEMENTS D'ANCORATGE, ELEMENTS AUXILIARS:
kg de pes calculat segons les especificacions de la DT, d'acord amb els criteris següents:
- El pes unitari per al seu càlcul ha de ser el teòric
- Per a poder utilitzar un altre valor diferent del teòric, cal l'acceptació expressa de la DF.
Aquest criteri inclou les pèrdues de material corresponents a retalls.
4.- NORMATIVA DE COMPLIMENT OBLIGATORI
OBRES D'EDIFICACIÓ:
Real Decreto 470/2021, de 29 de junio, por el que se aprueba el Código Estructural.
Real Decreto 314/2006, de 17 de marzo, por el que se aprueba el Código Técnico de la Edificación
Parte 2. Documento Básico de Acero DB-SE-A.
* UNE-ENV 1090-1:1997 Ejecución de estructuras de acero. Parte 1: Reglas generales y reglas para edificación.
OBRES D'ENGINYERIA CIVIL:
Real Decreto 470/2021, de 29 de junio, por el que se aprueba el Código Estructural.
Orden de 6 de febrero de 1976 por la que se aprueba el Pliego de Prescripciones Técnicas Generales para Obras de Carreteras y Puentes (PG-3).
5.- CONDICIONS DE CONTROL D'EXECUCIÓ I DE L'OBRA ACABADA
CONTROL D'EXECUCIÓ. OPERACIONS DE CONTROL:
Abans de l'inici de l'execució, la DF verificarà que existeix un programa de control desenvolupat pel constructor, tant per als productes com per a l'execució.
Previ al subministrament, el constructor presentarà a la DF la següent documentació:
- creditació que el procés de muntatge al taller dels elements de l'estructura posseeix distintiu de qualitat reconegut.
- Acreditació que els productes d'acer posseeixen distintiu de qualitat reconegut.
- En processos de soldadura, certificats d'homologació dels soldadors segons UNE-EN 2871 i del procés de soldadura segons UNE-EN ISO 15614-1.
La DF comprovarà que els productes d'acer subministrats pel taller a l'obra, s'acompanyen de la seva fulla de subministrament, en cas que no es pugui realitzar la traçabilitat de la mateixa, aquesta serà rebutjada.
Prèvi a l'execució es fabricaran per a cada element i cada material a tallar, com a mínim quatre provetes, per part del control extern de l'entitat de control.
Es comprovarà que les dimensions dels elements elaborats al taller son les mateixes que les dels plànols de taller , considerant-se les toleràncies al plec de condicions.
Amb anterioritat a la fabricació, el constructor proposarà la seqüència d'armat i soldadura, aquesta haurà de ser aprovada per la DF.
Es marcaran les peces amb pintura segons plànols de taller, per identificar-les durant el muntatge al taller i a l'obra.
L'autocontrol del procés de muntatge inclourà com a mínim:
-Identificació del elements.
-Situació dels eixos de simetria.
-Situació de les zones de suport contigües.
-Paral·lelisme d'ales i platabandes.
-Perpendicularitat d'ales i ànimes.
-Abonyegament, rectitud i planor d'ales i ànimes.
-Contrafletxes.
La freqüència de comprovació serà del 100% per elements principals i del 25% per a elements secundaris.
La DF comprovarà amb antelació al muntatge la correspondència entre el projecte i els elements elaborats al taller, i la documentació del subministrament.
El constructor elaborarà la documentació corresponent al muntatge, aquesta serà aprovada per la DF, i com a mínim inclourà:

-Memòria de muntatge.
-Plànols de muntatge.
-Programa d'inspecció.
Es comprovarà la conformitat de totes les operacions de muntatge, especialment:
-L'ordre de cada operació.
-Eines utilitzades.
-Qualificació del personal.
-Traçabilitat del sistema.
UNIONS SOLDADES:
Els soldadors hauran d'estar en disposició de la qualificació adient conforme a l'apartat 94.4.2 del CODI ESTRUCTURAL.
Cada soldador identificarà el seu treball amb marques personals no transferibles.
La soldadura es realitzarà segons l'apartat 94.4.1 del CODI ESTRUCTURAL, el constructor realitzarà el assajos i probes necessàries per establir el mètode de soldadura més adient.
Abans de realitzar la soldadura, es farà una inspecció de les peces a unir segons l'UNE-EN iso 17637.
Les inspeccions de les soldadures les realitzarà un inspector de soldadura de nivell 2 o persona autoritzada per la DF.
UNIONS CARGOLADES:
Es comprovaran .els parells de serratge aplicats als cargols.
En el cas de cargols pretesats es comprovarà que l'esforç aplicat és superior al mínim establert.
CONTROL D'EXECUCIÓ. CRITERIS DE PRESA DE MOSTRES:
Els controls s'han de fer segons les indicacions de la DF.
La mesura de les longituds es farà amb regla o cinta metàl·lica, d'exactitud no menor de 0,1 mm en cada metre, i no menor que 0,1 per mil en longituds majors.
La mesura de les fletxes de les barres es realitzarà per comparació entre la directriu del perfil i la línia recta definida entre les seccions extremes materialitzada amb un filferro tesat.
UNIONS SOLDADES:
La DF determinarà les soldadures que han de ser objecte d'anàlisi.
Els percentatges indicats poden ser variats, segons criteris de la DF, en funció dels resultats de la inspecció visual realitzada i dels anàlisis anteriors.
UNIONS CARGOLADES:
La DF determinarà les unions que han de ser objecte d'anàlisi.
CONTROL D'EXECUCIÓ. INTERPRETACIÓ DE RESULTATS I ACTUACIONS EN CAS D'INCOMPLIMENT:
El taller de fabricació ha de disposar d'un control dimensional adequat.
Quan es sobrepassi alguna de les toleràncies especificades en algun control, es corregirà la implantació en obra. A més a més, s'augmentarà el control, en l'apartat incomplet, fins a un 20% d'unitats. Si encara es troben irregularitats, es faran les oportunes correccions i/o rebuigs i es farà el control sobre el 100 % de les unitats amb les oportunes actuacions segons el resultat.
UNIONS SOLDADES:
La qualificació dels defectes observats en les inspeccions visuals i en les realitzades per mètodes no destructius, es farà d'acord amb les especificacions fixades al Plec de Condicions Particulars de l'obra.
CONTROL DE L'OBRA ACABADA. OPERACIONS DE CONTROL:
Inspecció visual de la unitat acabada.
En l'estructura acabada han de realitzar-se, les comprovacions i proves de servei previstes en projecte i/o ordenades per DF conjuntament amb les exigides per la normativa vigent.
UNIONS SOLDADES:
En l'estructura acabada han de realitzar-se, les comprovacions i proves de servei previstes en projecte i/o ordenades per DF conjuntament amb les exigides per la normativa vigent.
Es controlaran tots els cordons de soldadura.
Les soldadures que durant el procés de fabricació resultin inaccessibles, seran inspeccionades amb anterioritat.
A l'autocontrol de les soldadures es comprovarà com a mínim:
-Inspecció visual de tots els cordons.
-Comprovacions mitjançant assajos no destructius.
Es realitzaran els següents assajos no destructius segons la norma EN12062
-Líquids penetrants(LP) segons UNE-EN 1289.
-Partícules magnètiques(PM),segons UNE-EN 1290.
-Ultrasons(US), segons UNE-EN 1714.
-Radiografies(RX), segons UNE-EN 12517.
A tots els punt a on existeixin creuament de cordons de soldadura es realitzarà una radiografia addicional
Es realitzarà una inspecció mitjançant partícules magnètiques o líquids penetrants d'un 15% del total de la longitud de les soldadures en angle.
Es realitzarà una inspecció radiogràfica i ultrasònica de les soldadures a topar en planxes i unions en T quan aquestes siguin a topar.
Els criteris d'acceptació de les soldadures es basaran en l'UNE-EN ISO 5817.
UNIONS CARGOLADES:
La freqüència de comprovació serà del 100% per elements principals com bigues, i del 25% per a

elements secundaris com rigiditzadors.
CONTROL DE L'OBRA ACABADA. CRITERIS DE PRESA DE MOSTRES:
Els controls s'han de fer segons les indicacions de la DF.
CONTROL DE L'OBRA ACABADA. INTERPRETACIÓ DE RESULTATS I ACTUACIONS EN CAS D'INCOMPLIMENT:
Correcció per part del contractista de les irregularitats observades.
UNIONS SOLDADES:
No s'acceptaran soldadures que no compleixin amb les especificacions.
No s'acceptaran unions soldades que no compleixin amb els assaigs no destructius.
No s'acceptaran soldadures realitzades per soldadors no qualificats

---

P4 ESTRUCTURES

P44 ESTRUCTURES D'ACER

P44C- PILAR D'ACER

0.- ELEMENTS QUE CONTEMPLA EL PLEC

P44C-DP2W.

1.- DEFINICIÓ I CONDICIONS DE LES PARTIDES D'OBRA EXECUTADES

Formació d'elements estructurals amb perfils normalitzats d'acer, utilitzats directament o formant peces compostes.
S'han considerat els elements següents:
- Pilars

S'han considerat els tipus de perfils següents:
- Perfils d'acer laminat en calent, de les sèries IPN, IPE, HEA, HEB, HEM o UPN, d'acer S275JR, S275J0, S275J2, S355JR, S355J0 o S355J2, segons CÓDIGO ESTRUCTURAL (RD 470/2021), UNE-EN 10025-2
- Perfils d'acer laminat en calent de les sèries L, LD, T, rodó, quadrat, rectangular o planxa, d'acer S275JR, S275J0, S275J2, S355JR, S355J0 o S355J2, segons CÓDIGO ESTRUCTURAL (RD 470/2021), UNE-EN 10025-2
- Perfils foradats d'acer laminat en calent de les sèries rodó, quadrat o rectangular d'acer S275J0H o S355J2H, segons CÓDIGO ESTRUCTURAL (RD 470/2021), UNE-EN 10210-1
- Perfils foradats conformats en fred de les sèries rodó, quadrat o rectangular d'acer S275J0H o S355J2H, segons CÓDIGO ESTRUCTURAL (RD 470/2021), UNE-EN 10219-1
- Perfils conformats en fred, de les sèries L, LD, U, C, Z, o Omega, d'acer S235JRC, segons CÓDIGO ESTRUCTURAL (RD 470/2021), UNE-EN 10025-2

S'han considerat els acabats superficials següents:
- Pintat amb una capa d'emprimació antioxidant
- Galvanitzat

S'han considerat els tipus de col·locació següents:
- Col·locació amb soldadura
- Col·locació amb cargols
- Col·locació sobre obres de fàbrica o de formigó, recolzats o encastats

L'execució de la unitat d'obra inclou les operacions següents:
- Preparació de la zona de treball
- Replanteig i marcat dels eixos
- Col·locació i fixació provisional de la peça
- Aplomat i anivellació definitius
- Execució de les unions, en el seu cas
- Comprovació final de l'aplomat i dels nivells

CONDICIONS GENERALS:
Els materials utilitzats han de tenir la qualitat establerta a la DT. No s'han de fer modificacions sense autorització de la DF encara que suposin un increment de les característiques mecàniques.
La peça ha d'estar col·locada a la posició indicada a la DT, amb les modificacions aprovades per la DF.
La peça ha d'estar correctament aplomada i nivellada.
Quan la peça sigui composta, la disposició dels diferents elements de la peça, les seves dimensions, tipus d'acer i perfils s'han de correspondre amb les indicacions de la DT.
Cada component de l'estructura ha de dur una marca d'identificació que ha de ser visible després del muntatge. Aquesta marca no ha d'estar feta amb entalladura cisellada.

La marca d'identificació ha d'indicar l'orientació de muntatge del component estructural quan aquesta no es dedueixi clarament de la seva forma.
Els elements de fixació, i les xapes, plaques petites i accessoris de muntatge han d'anar embalats i identificats adequadament.
L'element ha d'estar pintat amb una capa de protecció de pintura antioxidant, excepte si està galvanitzat.
Els cantells de les peces no han de tenir òxid adherit, rebaves, estries o irregularitats que dificultin el contacte amb l'element que s'han d'unir.
Si el perfil està galvanitzat, la col·locació de l'element no ha de produir desperfectes en el recobriment del zenc.
L'element no s'ha d'adreçar un cop col·locat definitivament.
No es permet reblir amb soldadura els forats que han estat practicats a l'estructura per a disposar cargols provisionals de muntatge.
Toleràncies d'execució:
- En obres d'edificació: Límits establerts als apartats 11.1 i 11.2 del DB-SE A i a l'annexe 16 del CODI ESTRUCTURAL.
- En obres d'enginyeria civil: Límits establerts a l'article 640.12 del PG3 i l'annexe 16 del CODI ESTRUCTURAL.

PILARS:
Si la base del pilar ha de quedar embeguda dins de formigó no necessitarà protecció de 50 mm segons el CODI ESTRUCTURAL per sota del nivell del formigó.
L'espai entre la placa de recolzament del pilar i els fonaments s'ha de reblir amb beurada de ciment, beurades especials o formigó fi.
Abans del rebliment, l'espai situat sota la placa de recolzament d'acer, ha d'estar net de líquids, gel, residus i de qualsevol material contaminant.
La quantitat de beurada utilitzada ha de ser suficient per a que aquest espai quedi completament reblert.
Segons el gruix a reblir les beurades han de ser dels següents tipus:
- Gruixos nominals inferiors a 25 mm: barreja de ciment pòrtland i aigua
- Gruixos nominals entre 25 i 50 mm: morter fluït de ciment pòrtland de dosificació no inferior a 1:1
- Gruixos nominals superiors a 50 mm: morter sec de ciment pòrtland de dosificació no inferior a 1:2 o formigó fi

Les beurades especials han de ser de baixa retracció i s'han d'utilitzar seguint les instruccions del seu fabricant.
COL·LOCACIÓ AMB CARGOLS:
S'utilitzaran cargols normalitzats d'acord a les normes recollides a la taula 85.2.b del CODI ESTRUCTURAL
Els cargols aixamfranats, cargols calibrats, perns articulats i els cargols hexagonals d'injecció s'han d'utilitzar seguint les instruccions del seu fabricant i han de complir els requisits addicionals establerts a l'article 85.2 del CODI ESTRUCTURAL.
La situació dels cargols a la unió ha de ser tal que redueixi la possibilitat de corrosió i pandeig local de les xapes, i ha de facilitar el muntatge i les inspeccions.
El diàmetre nominal mínim dels cargols ha de ser de 12 mm.
La rosca pot estar inclosa en el pla de tall, excepte en el cas que els cargols s'utilitzin com a calibrats.
Després del collat l'espiga del cargol ha de sobresortir de la rosca de la femella. Entre la superfície de recolzament de la femella i la part no roscada de l'espiga ha d'haver, com a mínim:
- En cargols pretesats: 4 filets complerts més la sortida de la rosca
- En cargols sense pretesar: 1 filet complert més la sortida de la rosca

Les superfícies dels caps de cargols i femelles han d'estar perfectament planes i netes.
En els cargols col·locats en posició vertical, la femella ha d'estar situada per sota del cap del cargol.
En els forats rodons normals i amb cargols sense pretesar no és necessari utilitzar volanderes.
Si s'utilitzen han d'anar sota el cap dels cargols, han de ser aixamfranades i el xamfrà ha d'estar situat en direcció al cap del cargol.
En els cargols pretesats, les volanderes han de ser planes endurides i han d'anar col·locades de la forma següent:
- Cargols 10.9: sota el cap del cargol i de la femella
- Cargols 8.8: sota de l'element que gira

Toleràncies d'execució:
- Franquícia màxima entre superfícies adjacents: - Si s'utilitzen cargols no pretesats: 2 mm
- Si s'utilitzen cargols pretesats: 1 mm
- Diàmetre dels forats: - En obres d'edificació: Límits establerts a l'apartat 11.1 del DB-SE A i a l'article 93.2 del CODI ESTRUCTURAL - En obres d'enginyeria civil: Límits establerts als apartats 640.5.1.3 i 640.5.1.4 del PG3 i a l'article 93.2 del CODI ESTRUCTURAL.
- Posició dels forats: - En obres d'edificació: Límits establerts a l'apartat 11.1 del DB-SE A i a l'article 93.2 del CODI ESTRUCTURAL. - En obres d'enginyeria civil: Límits establerts a l'apartat 640.5.1.1 del PG3 i a l'article 93.2 del CODI ESTRUCTURAL.

COL·LOCACIÓ AMB SOLDADURA:
El material d'aportació utilitzat ha de ser apropiat als materials a soldar i al procediment de soldadura.
Les característiques mecàniques del material d'aportació han de ser superiors a les del material base.
En acers de resistència millorada a la corrosió atmosfèrica, la resistència a la corrosió del material d'aportació ha de ser equivalent a la del material base.
El plec de prescripcions tècniques particulars definirà el sistema de protecció enfront la corrossió.
Els mètodes de protecció podran ser:
- Metalització, segons l'UNE-EN ISO 2063.
- Galvanització en calent, segons l'UNE-EN ISO 1461.
- Sistemes de pintura, segons l'UNE-EN ISO 12944.
2.- CONDICIONS DEL PROCÉS D'EXECUCIÓ
CONDICIONS GENERALS:
El constructor ha d'elaborar els plànols de taller i un programa de muntatge que han de ser aprovats per la DF abans d'iniciar els treballs en obra.
Qualsevol modificació durant els treballs ha d'aprovar-la la DF i reflectir-se posteriorment en els plànols de taller.
Els components estructurals s'han de manipular evitant que es produeixin deformacions permanents i procurant que els desperfectes superficials siguin mínims. Han d'anar protegits en els punts de subjecció.
Tot subconjunt estructural que durant les operacions de càrrega, transport, emmagatzematge i muntatge experimenti desperfectes, s'ha de reparar fins que sigui conforme.
Si durant el transport el material ha sofert desperfectes que no poden ser corregits o es preveu que després d'arreglar-los afectarà al seu treball estructural, la peça ha de ser substituïda.
Els components de l'estructura s'han d'emmagatzemar apilats sobre el terreny sense estar en contacte amb el terra i de forma que no es produeixi acumulació d'aigua.
El muntatge de l'estructura s'ha de fer d'acord amb el programa de muntatge i garantint la seguretat estructural en tot moment.
Durant les operacions de muntatge, l'estructura ha de resistir, en condicions de seguretat, les càrregues provisionals de muntatge i els efectes de les càrregues de vent.
Les traves i encastaments o subjeccions provisionals s'han de mantenir en la seva posició fins que l'avanç del muntatge permeti que puguin ser retirats de forma segura.
Les unions per a peces provisionals necessàries per al muntatge s'han de fer de forma que no debilitin l'estructura ni disminueixin la seva capacitat de servei.
La secció de l'element no ha de quedar disminuida pels sistemes de muntatges utilitzats.
Els dispositius d'ancoratge provisionals s'han d'assegurar per a evitar que s'afluixin de forma involuntària.
Durant el procés de muntatge, el constructor ha de garantir que ninguna part de l'estructura estigui deformada o sobrecarregada permanentment per l'apilament de materials estructurals o per càrregues provisionals de muntatge.
Un cop muntada una part de l'estructura, s'ha d'alinear al més aviat possible i immediatament després completar el cargolament.
No s'han de fer unions permanents fins que una part suficient de l'estructura no estigui ben alineada, anivellada, aplomada i unida provisionalment de manera que no es produeixin desplaçaments durant el muntatge o l'alineació posterior de la resta de l'estructura.
La preparació de les unions que s'hagin de realitzar a obra es farà a taller.
Els desperfectes que les operacions de magatzematge i manipulació ocasionin en l'acabat superficial de l'estructura s'han de reparar amb procediments adequats.
Es tindrà especial cura del drenatge de cobertes i façanes, així com s'evitaran zones on es pugui dipositar l'aigua de forma permanent.
Els elements de fixació i ancoratge dispossaran de protecció adient a la classe d'expossició ambiental.
Per a la reparació de superfícies galvanitzades s'han d'utilitzar productes de pintura adequats aplicats sobre àrees que agafin, com a mínim, 10 mm de galvanització intacta.
Les parts que hagin de quedar de difícil accés després del seu muntatge han de rebre el tractament de protecció després de la inspecció i acceptació de la DF i abans del muntatge.
Les estructures amb planxes i peces primes conformades en fred s'executaran considerant els requisits addicionals de l'UNE-ENV 1090-2.
Les estructures amb acers d'alt límit elàstic s'executaran considerant els requisits addicionals de l'UNE-ENV 1090-3.
Les estructures amb gelosia de secció foradada s'executaran tenint en compte els requisits addicionals de l'UNE-ENV 1090-4.
COL·LOCACIÓ AMB CARGOLS:
Els forats per als cargols s'han de fer amb perforadora mecànica. S'admet un altre procediment sempre que proporcioni un acabat equivalent.
Es permet l'execució de forats amb punxonatge sempre que es compleixin els requisits establerts a l'apartat 10.2.3 del DB-SE A en obres d'edificació o els establerts a l'apartat 640.5.1.1 del

PG3 en obres d'enginyeria civil.
És recomanable que, sempre que sigui possible, es perforin d'un sol cop els forats que travessin dues o més peces.
Els forats allargats s'han de fer amb una operació de punxonatge, o amb la perforació o punxonatge de dos forats i posterior oxitall.
Després de perforar les peces i abans d'unir-les s'han d'eliminar les rebaves.
Els cargols i les femelles no s'han de soldar, a menys que així ho expliciti el plec de condicions tècniques particulars.
S'han de col·locar el nombre suficient de cargols de muntatge per assegurar la immobilitat de les peces armades i el contacte íntim de les peces d'unió.
Les femelles s'han de muntar de manera que la seva marca de designació sigui visible després del muntatge.
En els cargols sense pretesar, cada conjunt de cargol, femella i volandera(es) s'ha de collar fins arribar al "collat a tocar" sense sobretesar els cargols. En grups de cargols aquest procés s'ha de fer progressivament començant pels cargols situats al centre. Si és necessari s'han de fer cicles addicionals de collat .
Abans de començar el pretesat, els cargols pretesats d'un grup s'han de collar d'acord amb el que s'ha indicat per als cargols sense pretesar. Per a que el pretesat sigui uniforme s'han de fer cicles addicionals de collat.
S'han de retirar els conjunts de cargol pretesat, femella i volandera(es) que després de collats fins al pretesat mínim, s'afluixin.
El collat dels cargols pretesats s'ha de fer seguint un dels procediments següents:
- Mètode de la clau dinamomètrica.
- Mètode de la femella indicadora.
- Mètode convinat.
Les superfícies que han de transmetre esforços per fricció s'han de netejar d'olis amb netejadors químics. Després de la preparació i fins l'armat i cargolat s'han de protegir amb cobertes impermeables.
La zona sense revestir situada al voltant del perímetre de la unió amb cargols no s'ha de tractar fins que no s'hagi inspeccionat la unió.
COL·LOCACIÓ AMB SOLDADURA:
Els procediments autoritzats per a realitzar unions soldades són:
- Per arc elèctric manual amb elèctrode revestit
- Per arc amb fil tubular, sense protecció gasosa
- Per arc submergit amb fil/filferro
- Per arc submergit amb elèctrode nu
- Per arc amb gas inert
- Per arc amb gas actiu
- Per arc amb fil tubular, amb protecció de gas actiu
- Per arc amb fil tubular, amb protecció de gas inert
- Per arc amb elèctrode de wolfram i gas inert
- Per arc de connectors
Les soldadures s'han de fer protegides dels efectes directes del vent, de la pluja i de la neu.
A l'obra i a disposició del personal encarregat de soldar hi ha d'haver un pla de soldatge, que ha d'incloure, com a mínim, els detalls, mida i tipus de les unions, especificacions dels tipus d'electròdes i preescalfament, seqüència de soldadura, limitacions a la soldadura discontinua i comprovacions intermèdies, girs o voltes de les peces necessàries per la soldadura, detall de les fixacions provisionals, disposicions en front l'esquinçament laminar, referència al pla d'inspecció i assaigs, i tots els requeriments per al identificació de les soldadures.
Les soldadures s'han de fer per soldadors certificats per un organisme acreditat i qualificats segons l'UNE-EN 287-1.
La coordinació de les tasques de soldadura s'ha de fer per soldadors qualificats i amb experiència amb el tipus d'operació que supervisen.
Abans de començar a soldar s'ha de verificar que les superfícies i vores a soldar són adequades al procés de soldadura i que estan lliures de fissures.
Totes les superfícies a soldar s'han de netejar de qualsevol material que pugui afectar negativament la qualitat de la soldadura o perjudicar el procés de soldatge. S'han de mantenir seques i lliures de condensacions.
Els components a soldar han d'estar correctament col·locats i fixos en la seva posició mitjançant dispositius adequats o soldadures de punteig, de manera que les unions a soldar siguin accessibles i visibles per al soldador. No s'han d'introduir soldadures addicionals.
El muntatge de l'estructura s'ha de fer de manera que les dimensions finals dels components estructurals estiguin dintre de les toleràncies establertes.
Els dispositius provisionals utilitzats per al muntatge de l'estructura, s'han de retirar sense fer malbé les peces.
Les soldadures provisionals s'han d'executar seguint les especificacions generals. S'han d'eliminar totes les soldadures de punteig que no s'incorporin a les soldadures finals.
Quan el tipus de material de l'acer i/o la velocitat de refredament puguin produir un enduriment de la zona tèrmicament afectada s'ha de considerar la utilització del precalentament. Aquest s'ha

d'estendre 75 mm en cada component del metall base.
No s'ha d'accelerar el refredament de les soldadures amb mitjans artificials.
Els cordons de soldadura successius no han de produir osques.
Després de fer un cordó de soldadura i abans de fer el següent, cal netejar l'escòria per mitjà d'una picola i d'un raspall.
L'execució dels diferents tipus de soldadures s'ha de fer d'acord amb els requisits establerts a l'apartat 10.3.4 del DB-SE A i l'article 94 del CODI ESTRUCTURAL per a obres d'edificació o d'acord amb l'article 640.5.2 del PG3 i l'article 94 del CODI ESTRUCTURAL per a obres d'enginyeria civil.
No s'han d'utilitzar materials de protecció que perjudiquin la qualitat de la soldadura a menys de 150 mm de la zona a soldar.
Les soldadures i el metall base adjacent no s'han de pintar sense haver eliminat prèviament l'escòria.
3.- UNITAT I CRITERI D'AMIDAMENT
BIGUES, BIGUETES, CORRETGES, ENCAVALLADES, LLINDES, PILARS, TRAVES, ELEMENTS D'ANCORATGE, ELEMENTS AUXILIARS:
kg de pes calculat segons les especificacions de la DT, d'acord amb els criteris següents:
- El pes unitari per al seu càlcul ha de ser el teòric
- Per a poder utilitzar un altre valor diferent del teòric, cal l'acceptació expressa de la DF.
Aquest criteri inclou les pèrdues de material corresponents a retalls.
4.- NORMATIVA DE COMPLIMENT OBLIGATORI
OBRES D'EDIFICACIÓ:
Real Decreto 470/2021, de 29 de junio, por el que se aprueba el Código Estructural.
Real Decreto 314/2006, de 17 de marzo, por el que se aprueba el Código Técnico de la Edificación
Parte 2. Documento Básico de Acero DB-SE-A.
* UNE-ENV 1090-1:1997 Ejecución de estructuras de acero. Parte 1: Reglas generales y reglas para edificación.
OBRES D'ENGINYERIA CIVIL:
Real Decreto 470/2021, de 29 de junio, por el que se aprueba el Código Estructural.
Orden de 6 de febrero de 1976 por la que se aprueba el Pliego de Prescripciones Técnicas Generales para Obras de Carreteras y Puentes (PG-3).
5.- CONDICIONS DE CONTROL D'EXECUCIÓ I DE L'OBRA ACABADA
CONTROL D'EXECUCIÓ. OPERACIONS DE CONTROL:
Abans de l'inici de l'execució, la DF verificarà que existeix un programa de control desenvolupat pel constructor, tant per als productes com per a l'execució.
Previ al subministrament, el constructor presentarà a la DF la següent documentació:
- creditació que el procés de muntatge al taller dels elements de l'estructura posseeix distintiu de qualitat reconegut.
- Acreditació que els productes d'acer posseeixen distintiu de qualitat reconegut.
- En processos de soldadura, certificats d'homologació dels soldadors segons UNE-EN 2871 i del procés de soldadura segons UNE-EN ISO 15614-1.
La DF comprovarà que els productes d'acer subministrats pel taller a l'obra, s'acompanyen de la seva fulla de subministrament, en cas que no es pugui realitzar la traçabilitat de la mateixa, aquesta serà rebutjada.
Prèvi a l'execució es fabricaran per a cada element i cada material a tallar, com a mínim quatre provetes, per part del control extern de l'entitat de control.
Es comprovarà que les dimensions dels elements elaborats al taller son les mateixes que les dels plànols de taller , considerant-se les toleràncies al plec de condicions.
Amb anterioritat a la fabricació, el constructor proposarà la seqüència d'armat i soldadura, aquesta haurà de ser aprovada per la DF.
Es marcaran les peces amb pintura segons plànols de taller, per identificar-les durant el muntatge al taller i a l'obra.
L'autocontrol del procés de muntatge inclourà com a mínim:
-Identificació del elements.
-Situació dels eixos de simetria.
-Situació de les zones de suport contigües.
-Paral·lelisme d'ales i platabandes.
-Perpendicularitat d'ales i ànimes.
-Abonyegament, rectitud i planor d'ales i ànimes.
-Contrafletxes.
La freqüència de comprovació serà del 100% per elements principals i del 25% per a elements secundaris.
La DF comprovarà amb antelació al muntatge la correspondència entre el projecte i els elements elaborats al taller, i la documentació del subministrament.
El constructor elaborarà la documentació corresponent al muntatge, aquesta serà aprovada per la DF, i com a mínim inclourà:
-Memòria de muntatge.
-Plànols de muntatge.
-Programa d'inspecció.
Es comprovarà la conformitat de totes les operacions de muntatge, especialment:

-L'ordre de cada operació.
-Eines utilitzades.
-Qualificació del personal.
-Traçabilitat del sistema.
UNIONS SOLDADES:
Els soldadors hauran d'estar en disposició de la qualificació adient conforme a l'apartat 94.4.2 del CODI ESTRUCTURAL.
Cada soldador identificarà el seu treball amb marques personals no transferibles.
La soldadura es realitzarà segons l'apartat 94.4.1 del CODI ESTRUCTURAL, el constructor realitzarà el assajos i probes necessàries per establir el mètode de soldadura més adient.
Abans de realitzar la soldadura, es farà una inspecció de les peces a unir segons l'UNE-EN iso 17637.
Les inspeccions de les soldadures les realitzarà un inspector de soldadura de nivell 2 o persona autoritzada per la DF.
UNIONS CARGOLADES:
Es comprovaran .els parells de serratge aplicats als cargols.
En el cas de cargols pretesats es comprovarà que l'esforç aplicat és superior al mínim establert.
CONTROL D'EXECUCIÓ. CRITERIS DE PRESA DE MOSTRES:
Els controls s'han de fer segons les indicacions de la DF.
La mesura de les longituds es farà amb regla o cinta metàl·lica, d'exactitud no menor de 0,1 mm en cada metre, i no menor que 0,1 per mil en longituds majors.
La mesura de les fletxes de les barres es realitzarà per comparació entre la directriu del perfil i la línia recta definida entre les seccions extremes materialitzada amb un filferro tesat.
UNIONS SOLDADES:
La DF determinarà les soldadures que han de ser objecte d'anàlisi.
Els percentatges indicats poden ser variats, segons criteris de la DF, en funció dels resultats de la inspecció visual realitzada i dels anàlisis anteriors.
UNIONS CARGOLADES:
La DF determinarà les unions que han de ser objecte d'anàlisi.
CONTROL D'EXECUCIÓ. INTERPRETACIÓ DE RESULTATS I ACTUACIONS EN CAS D'INCOMPLIMENT:
El taller de fabricació ha de disposar d'un control dimensional adequat.
Quan es sobrepassi alguna de les toleràncies especificades en algun control, es corregirà la implantació en obra. A més a més, s'augmentarà el control, en l'apartat incomplet, fins a un 20% d'unitats. Si encara es troben irregularitats, es faran les oportunes correccions i/o rebuigs i es farà el control sobre el 100 % de les unitats amb les oportunes actuacions segons el resultat.
UNIONS SOLDADES:
La qualificació dels defectes observats en les inspeccions visuals i en les realitzades per mètodes no destructius, es farà d'acord amb les especificacions fixades al Plec de Condicions Particulars de l'obra.
CONTROL DE L'OBRA ACABADA. OPERACIONS DE CONTROL:
Inspecció visual de la unitat acabada.
En l'estructura acabada han de realitzar-se, les comprovacions i proves de servei previstes en projecte i/o ordenades per DF conjuntament amb les exigides per la normativa vigent.
UNIONS SOLDADES:
En l'estructura acabada han de realitzar-se, les comprovacions i proves de servei previstes en projecte i/o ordenades per DF conjuntament amb les exigides per la normativa vigent.
Es controlaran tots els cordons de soldadura.
Les soldadures que durant el procés de fabricació resultin inaccessibles, seran inspeccionades amb anterioritat.
A l'autocontrol de les soldadures es comprovarà com a mínim:
-Inspecció visual de tots els cordons.
-Comprovacions mitjançant assajos no destructius.
Es realitzaran els següents assajos no destructius segons la norma EN12062
-Líquids penetrants(LP) segons UNE-EN 1289.
-Partícules magnètiques(PM),segons UNE-EN 1290.
-Ultrasons(US), segons UNE-EN 1714.
-Radiografies(RX), segons UNE-EN 12517.
A tots els punt a on existeixin creuament de cordons de soldadura es realitzarà una radiografia addicional
Es realitzarà una inspecció mitjançant partícules magnètiques o líquids penetrants d'un 15% del total de la longitud de les soldadures en angle.
Es realitzarà una inspecció radiogràfica i ultrasònica de les soldadures a topar en planxes i unions en T quan aquestes siguin a topar.
Els criteris d'acceptació de les soldadures es basaran en l'UNE-EN ISO 5817.
UNIONS CARGOLADES:
La freqüència de comprovació serà del 100% per elements principals com bigues, i del 25% per a elements secundaris com rigiditzadors.
CONTROL DE L'OBRA ACABADA. CRITERIS DE PRESA DE MOSTRES:
Els controls s'han de fer segons les indicacions de la DF.
CONTROL DE L'OBRA ACABADA. INTERPRETACIÓ DE RESULTATS I ACTUACIONS EN CAS D'INCOMPLIMENT:

Correcció per part del contractista de les irregularitats observades.
UNIONS SOLDADES:
No s'acceptaran soldadures que no compleixin amb les especificacions.
No s'acceptaran unions soldades que no compleixin amb els assaigs no destructius.
No s'acceptaran soldadures realitzades per soldadors no qualificats

---

P4 ESTRUCTURES

P45 ESTRUCTURES DE FORMIGÓ

P451 FORMIGONAMENT DE PILARS

P4510- FORMIGONAMENT DE PILARS

0.- ELEMENTS QUE CONTEMPLA EL PLEC

P4510-I2ID.

1.- DEFINICIÓ I CONDICIONS DE LES PARTIDES D'OBRA EXECUTADES
Formigonament d'estructures i elements estructurals, amb formigó en massa, armat, per a pretensar, formigó autocompactant i formigó lleuger, de central o elaborat a l'obra en planta dosificadora, que compleixi les prescripcions del CODI ESTRUCTURAL, abocat directament des de camió, amb bomba o amb cubilot, i operacions auxiliars relacionades amb el formigonament i la cura del formigó.
S'han considerat els elements a formigonar següents:
- Pilars
L'execució de la unitat d'obra inclou les operacions següents:
Formigonament:
- Preparació de la zona de treball
- Humectació de l'encofrat
- Abocada del formigó
- Compactació del formigó mitjançant vibratge, en el seu cas
- Curat del formigó
CONDICIONS GENERALS:
En l'execució de l'element s'han de complir les prescripcions establertes en la normativa aplicable, en especial les que fan referència a la durabilitat del formigó i les armadures (article 43 del CODI ESTRUCTURAL) en funció de les classes d'exposició.
El formigó estructural ha de fabricar-se en centrals específiques
En cap cas es tolerarà la col·locació en obra de masses que acusin principi d'adormiment.
El formigó col·locat no ha de tenir disgregacions o buits a la massa.
Després del formigonament les armadures han de mantenir la posició prevista a la DT.
La secció de l'element no ha de quedar disminuïda en cap punt per la introducció d'elements de l'encofrat ni d'altres.
L'element acabat ha de tenir una superfície uniforme, sense irregularitats.
Si la superfície ha de quedar vista ha de tenir, a més, una coloració uniforme sense regalims, taques, o elements adherits.
La resistència característica del formigó es comprovarà d'acord amb l'article 57 del capítol 13 del CODI ESTRUCTURAL.
Les toleràncies en el recobriment i la posició de les armadures han de complir l'especificat a l'UNE 36831.
No s'accepten toleràncies en el replanteig d'eixos en l'execució de fonaments de mitgeres, buits d'ascensor, passos d'instal·lacions, etc., fora que ho autoritzi explícitament la DF.
FORMIGONAMENT D'ESTRUCTURES:
Toleràncies d'execució:
- Verticalitat de línies i superfícies (H alçària del punt considerat): - H <= 6 m: ± 24 mm - 6 m < H <= 30 m: ± 4H, ± 50 mm - H >= 30 m: ± 5H/3, ± 150 mm
- Verticalitat, arestes exteriors i junts de dilatació vistos (H alçària del punt considerat): - H <= 6 m: ± 12 mm - 6 m < H <= 30 m: ± 2H, ± 24 mm - H >= 30 m: ± 4H/5, ± 80 mm
- Desviacions laterals: - Peces: ± 24 mm - Junts: ± 16 mm
- Secció transversal (D: dimensió considerada): - D <= 30 cm: + 10 mm, - 8 mm - 30 cm < D <= 100 cm: + 12 mm, - 10 mm - 100 cm < D: + 24 mm, - 20 mm
- Desviació de la cara encofrada respecte el pla teòric: - Arestes exteriors pilars vistos i

junts en formigó vist: ± 6 mm/3 m - Resta d'elements: ± 10 mm
Les toleràncies han de complir l'especificat en l'article 5 de l'annex 14 del CODI ESTRUCTURAL.
Les toleràncies d'execució han de complir l'especificat en el punt 5 de l'annex 14 del CODI ESTRUCTURAL.
2.- CONDICIONS DEL PROCÉS D'EXECUCIÓ
FORMIGONAMENT:
Si la superfície sobre la que s'ha de formigonar ha sofert gelada, s'ha d'eliminar prèviament la part afectada.
La temperatura dels elements on s'aboca el formigó ha de ser superior als 0°C.
El formigó s'ha de posar a l'obra abans que comenci l'adormiment, i a una temperatura >= 5°C.
La temperatura per a formigonar ha d'estar entre 5°C i 40°C. El formigonament s'ha de suspendre quan es prevegi que durant les 48 h següents la temperatura pot ser inferior a 0°C. Fora d'aquests límits, el formigonament requereix precaucions explícites i l'autorització de la DF En aquest cas, s'han de fer provetes amb les mateixes condicions de l'obra, per a poder verificar la resistència realment assolida.
Si l'encofrat és de fusta, ha de tenir la humitat necessària per tal que no absorbeixi l'aigua del formigó.
No s'admet l'alumini en motlles que hagin d'estar en contacte amb el formigó.
Segons el capítol 11 article 48.3 del CODI ESTRUCTURAL, s'admet l'alumini en motlles que hagin d'estar en contacte amb el formigó sempre que pugui facilitar-se a la DF un certificat, elaborat per una entitat de control i signat per una persona física, que els panells emprats han estat sotmesos amb anterioritat a un tractament de protecció superficial que evitar la reacció amb els álcalis del ciment.
No es procedirà al formigonat fins que la DF doni el vist-i-plau havent revisat armadures col·locades en posició definitiva.
La DF comprovarà l'absència de defectes significatius en la superfície de formigó. En cas de considerar els defectes inadmissibles d'acord amb el projecte la DF valorarà la reparació.
No es col·locarà en obra capes o tongades de formigó amb un gruix superior al que permeti una compactació completa de la massa
Si l'abocada del formigó es fa amb bomba, la DF ha d'aprovar la instal·lació de bombeig prèviament al formigonament.
No pot transcórrer més d'1,5 hora des de la fabricació del formigó fins el formigonament, a menys que la DF ho cregui convenient per aplicar medis que retardin l'adormiment.
No s'han de posar en contacte formigons fabricats amb tipus de ciments incompatibles entre ells.
L'abocada s'ha de fer des d'una alçària petita i sense que es produeixin disgregacions.
La compactació del formigó es realitzarà mitjançant processos adequats a la consistència de la mescla i de manera que s'eliminin forats i s'eviti la segregació.
S'ha de garantir que durant l'abocat i compactat del formigó no es produeixen desplaçaments de l'armadura.
La velocitat de formigonament ha de ser suficient per assegurar que l'aire no quedi agafat i assenti el formigó.
El formigonament s'ha de suspendre en cas de pluja o de vent fort. Eventualment, la continuació dels treballs, en la forma que es proposi, ha de ser aprovada per la DF.
En cap cas s'ha d'aturar el formigonament si no s'ha arribat a un junt adequat.
Els junts de formigonament han de ser aprovats per la DF abans del formigonat del junt.
En tornar a iniciar el formigonament del junt s'ha de retirar la capa superficial de morter, deixant els granulats al descobert i el junt net. Per a fer-ho no s'han d'utilitzar productes corrosius.
Abans de formigonar el junt s'ha d'humitejar, evitant que es facin tolls d'aigua en el junt.
Es poden utilitzar productes específics (com les resines epoxi) per a l'execució de junts sempre que es justifiqui i es supervisi per la DF.
Un cop reblert l'element no s'ha de corregir el seu aplomat, ni el seu anivellament.
Durant l'adormiment i primer període d'enduriment del formigó cal assegurar el manteniment de la humitat de l'element de formigó mitjançant el curat adequat.
Durant l'adormiment s'han d'evitar sobrecàrregues i vibracions que puguin provocar la fissuració de l'element.
FORMIGÓ ESTRUCTURAL:
La compactació s'ha de realitzar per vibratge. El gruix màxim de la tongada depèn del vibrador utilitzat. S'ha de vibrar fins que s'aconsegueixi una massa compacta i sense que es produeixin disgregacions.
El vibratge ha de fer-se més intens a les zones d'alta densitat d'armadures, a les cantonades i als paraments.
3.- UNITAT I CRITERI D'AMIDAMENT
FORMIGONAMENT:
m3 de volum amidat segons les especificacions de la DT, amb aquelles modificacions i singularitats acceptades prèviament i expressament per la DF.
4.- NORMATIVA DE COMPLIMENT OBLIGATORI
Real Decreto 470/2021, de 29 de junio, por el que se aprueba el Código Estructural.
5.- CONDICIONS DE CONTROL D'EXECUCIÓ I DE L'OBRA ACABADA
CONTROL D'EXECUCIÓ. OPERACIONS DE CONTROL:

Els punts de control més destacables són els següents:
- Aprovació del pla de formigonat presentat pel contractista.
- Inspecció visual de totes les excavacions abans de la col·locació de les armadures, amb observació de l'estat de neteja i entrada d'aigua en tot el recinte.
- Presa de coordenades i cotes de totes les unitats d'obra abans del formigonat.
- Observació de la superfície sobre la que s'ha d'estendre el formigó i de les condicions d'encofrat. Mesura de les dimensions de totes les unitats estructurals d'obra, entre els encofrats, abans de formigonar.
- Verificació de la correcte disposició de l'armat i de les mesures constructives per tal d'evitar moviments de la ferralla durant el formigonat.
- Inspecció del procés de formigonat amb control, entre d'altres aspectes, de la temperatura i condicions ambientals.
- Control del desencofrat i del procés i condicions de curat.
- Presa de coordenades i cotes dels punts que hagin de rebre prefabricats, després del formigonat.

CONTROL D'EXECUCIÓ. CRITERIS DE PRESA DE MOSTRES:
Els controls s'han de realitzar segons les indicacions de la DF, i el contingut del capítol 12 article 55 del CODI ESTRUCTURAL.
CONTROL D'EXECUCIÓ. INTERPRETACIÓ DE RESULTATS I ACTUACIONS EN CAS D'INCOMPLIMENT:
No es podrà iniciar el formigonat d'un element sense la corresponent aprovació de la DF.
CONTROL DE L'OBRA ACABADA. OPERACIONS DE CONTROL:
Els punts de control més destacables són els següents:
Inspecció visual de la unitat finalitzada i control de les condicions geomètriques d'acabat, segons el capítol 5 de l'annex 14 del CODI ESTRUCTURAL.
- Assaigs d'informació complementària.

De les estructures projectades i construïdes en les que els materials i l'execució hagin assolit la qualitat prevista, comprovada mitjançant els controls preceptius, sols necessiten sotmetre's a assaigs d'informació i en particular a proves de càrrega, les incloses en els següents supòsits:
- Quan així ho disposi les Instruccions, reglaments específics d'un tipus d'estructura o el plec de prescripcions tècniques particulars.
- Quan degut a caràcter particular de l'estructura convingui comprovar que la mateixa reuneix certes condicions específiques. En aquest cas el plec de prescripcions tècniques particulars establirà els assaigs oportuns que s'han de realitzar, indicant amb tota precisió la forma de realitzar-los i la manera d'interpretar els resultats.
- Quan a judici de la Direcció Facultativa existeixin dubtes raonables sobre la seguretat, funcionalitat o durabilitat de l'estructura.

CONTROL DE L'OBRA ACABADA. CRITERIS DE PRESA DE MOSTRES:
Els controls s'han de realitzar segons les indicacions de la DF, i el contingut del capítol 12 article 55 del CODI ESTRUCTURAL.
CONTROL DE L'OBRA ACABADA. INTERPRETACIÓ DE RESULTATS I ACTUACIONS EN CAS D'INCOMPLIMENT:
Si s'aprecien deficiències importants en l'element construït, la DF podrà encarregar assaigs d'informació complementaria (testimonis, ultrasons, escleròmetre) sobre el formigó endurit, per tal de tenir coneixement de les condicions de resistència assolides o altres característiques de l'element formigonat.

P4 ESTRUCTURES

P45 ESTRUCTURES DE FORMIGÓ

P453 FORMIGONAMENT DE BIGUES, LLINDES O CÈRCOLS

P4532- FORMIGONAMENT DE BIGUES AMB FORMIGÓ AMB GRANULAT RECICLAT

0.- ELEMENTS QUE CONTEMPLA EL PLEC

P4532-XQHH.

1.- DEFINICIÓ I CONDICIONS DE LES PARTIDES D'OBRA EXECUTADES
Formigonament d'estructures i elements estructurals, amb formigó en massa, armat, per a pretensar, formigó autocompactant i formigó lleuger, de central o elaborat a l'obra en planta dosificadora, que compleixi les prescripcions del CODI ESTRUCTURAL, abocat directament des de camió, amb bomba o amb cubilot, i operacions auxiliars relacionades amb el formigonament i la cura del formigó.

S'han considerat els elements a formigonar següents:
- Bigues

L'execució de la unitat d'obra inclou les operacions següents:
Formigonament:
- Preparació de la zona de treball
- Humectació de l'encofrat
- Abocada del formigó
- Compactació del formigó mitjançant vibratge, en el seu cas
- Curat del formigó

CONDICIONS GENERALS:
En l'execució de l'element s'han de complir les prescripcions establertes en la normativa aplicable, en especial les que fan referència a la durabilitat del formigó i les armadures (article 43 del CODI ESTRUCTURAL) en funció de les classes d'exposició.
El formigó estructural ha de fabricar-se en centrals específiques
En cap cas es tolerarà la col·locació en obra de masses que acusin principi d'adormiment.
El formigó col·locat no ha de tenir disgregacions o buits a la massa.
Després del formigonament les armadures han de mantenir la posició prevista a la DT.
La secció de l'element no ha de quedar disminuïda en cap punt per la introducció d'elements de l'encofrat ni d'altres.
L'element acabat ha de tenir una superfície uniforme, sense irregularitats.
Si la superfície ha de quedar vista ha de tenir, a més, una coloració uniforme sense regalims, taques, o elements adherits.
La resistència característica del formigó es comprovarà d'acord amb l'article 57 del capítol 13 del CODI ESTRUCTURAL.
Les toleràncies en el recobriment i la posició de les armadures han de complir l'especificat a l'UNE 36831.
No s'accepten toleràncies en el replanteig d'eixos en l'execució de fonaments de mitgeres, buits d'ascensor, passos d'instal·lacions, etc., fora que ho autoritzi explícitament la DF.
FORMIGONAMENT D'ESTRUCTURES:
Toleràncies d'execució:
- Verticalitat de línies i superfícies (H alçària del punt considerat): - H <= 6 m: ± 24 mm - 6 m < H <= 30 m: ± 4H, ± 50 mm - H >= 30 m: ± 5H/3, ± 150 mm
- Verticalitat, arestes exteriors i junts de dilatació vistos (H alçària del punt considerat): - H <= 6 m: ± 12 mm - 6 m < H <= 30 m: ± 2H, ± 24 mm - H >= 30 m: ± 4H/5, ± 80 mm
- Desviacions laterals: - Peces: ± 24 mm - Junts: ± 16 mm
- Nivell cara inferior de peces (abans de retirar puntals): ± 20 mm
- Secció transversal (D: dimensió considerada): - D <= 30 cm: + 10 mm, - 8 mm - 30 cm < D <= 100 cm: + 12 mm, - 10 mm - 100 cm < D: + 24 mm, - 20 mm
- Desviació de la cara encofrada respecte el pla teòric: - Arestes exteriors pilars vistos i junts en formigó vist: ± 6 mm/3 m - Resta d'elements: ± 10 mm

Les toleràncies han de complir l'especificat en l'article 5 de l'annex 14 del CODI ESTRUCTURAL.
Les toleràncies d'execució han de complir l'especificat en el punt 5 de l'annex 14 del CODI ESTRUCTURAL.
2.- CONDICIONS DEL PROCÉS D'EXECUCIÓ
FORMIGONAMENT:
Si la superfície sobre la que s'ha de formigonar ha sofert gelada, s'ha d'eliminar prèviament la part afectada.
La temperatura dels elements on s'aboca el formigó ha de ser superior als 0°C.
El formigó s'ha de posar a l'obra abans que comenci l'adormiment, i a una temperatura >= 5°C.
La temperatura per a formigonar ha d'estar entre 5°C i 40°C. El formigonament s'ha de suspendre quan es prevegi que durant les 48 h següents la temperatura pot ser inferior a 0°C. Fora d'aquests límits, el formigonament requereix precaucions explícites i l'autorització de la DF En aquest cas, s'han de fer provetes amb les mateixes condicions de l'obra, per a poder verificar la resistència realment assolida.
Si l'encofrat és de fusta, ha de tenir la humitat necessària per tal que no absorbeixi l'aigua del formigó.
No s'admet l'alumini en motlles que hagin d'estar en contacte amb el formigó.
Segons el capítol 11 article 48.3 del CODI ESTRUCTURAL, s'admet l'alumini en motlles que hagin d'estar en contacte amb el formigó sempre que pugui facilitar-se a la DF un certificat, elaborat per una entitat de control i signat per una persona física, que els panells emprats han estat sotmesos amb anterioritat a un tractament de protecció superficial que evitar la reacció amb els álcalis del ciment.
No es procedirà al formigonat fins que la DF doni el vist-i-plau havent revisat armadures col·locades en posició definitiva.
La DF comprovarà l'absència de defectes significatius en la superfície de formigó. En cas de considerar els defectes inadmissibles d'acord amb el projecte la DF valorarà la reparació.
No es col·locarà en obra capes o tongades de formigó amb un gruix superior al que permeti una compactació completa de la massa
Si l'abocada del formigó es fa amb bomba, la DF ha d'aprovar la instal·lació de bombeig prèviament

al formigonament.
No pot transcórrer més d'1,5 hora des de la fabricació del formigó fins el formigonament, a menys que la DF ho cregui convenient per aplicar medis que retardin l'adormiment.
No s'han de posar en contacte formigons fabricats amb tipus de ciments incompatibles entre ells.
L'abocada s'ha de fer des d'una alçària petita i sense que es produeixin disgregacions.
La compactació del formigó es realitzarà mitjançant processos adequats a la consistència de la mescla i de manera que s'eliminin forats i s'eviti la segregació.
S'ha de garantir que durant l'abocat i compactat del formigó no es produeixen desplaçaments de l'armadura.
La velocitat de formigonament ha de ser suficient per assegurar que l'aire no quedi agafat i assenti el formigó.
El formigonament s'ha de suspendre en cas de pluja o de vent fort. Eventualment, la continuació dels treballs, en la forma que es proposi, ha de ser aprovada per la DF.
En cap cas s'ha d'aturar el formigonament si no s'ha arribat a un junt adequat.
Els junts de formigonament han de ser aprovats per la DF abans del formigonat del junt.
En tornar a iniciar el formigonament del junt s'ha de retirar la capa superficial de morter, deixant els granulats al descobert i el junt net. Per a fer-ho no s'han d'utilitzar productes corrosius.
Abans de formigonar el junt s'ha d'humitejar, evitant que es facin tolls d'aigua en el junt.
Es poden utilitzar productes específics (com les resines epoxi) per a l'execució de junts sempre que es justifiqui i es supervisi per la DF.
Un cop reblert l'element no s'ha de corregir el seu aplomat, ni el seu anivellament.
Durant l'adormiment i primer període d'enduriment del formigó cal assegurar el manteniment de la humitat de l'element de formigó mitjançant el curat adequat.
Durant l'adormiment s'han d'evitar sobrecàrregues i vibracions que puguin provocar la fissuració de l'element.
FORMIGÓ ESTRUCTURAL:
La compactació s'ha de realitzar per vibratge. El gruix màxim de la tongada depèn del vibrador utilitzat. S'ha de vibrar fins que s'aconsegueixi una massa compacta i sense que es produeixin disgregacions.
El vibratge ha de fer-se més intens a les zones d'alta densitat d'armadures, a les cantonades i als paraments.
3.- UNITAT I CRITERI D'AMIDAMENT
FORMIGONAMENT:
m3 de volum amidat segons les especificacions de la DT, amb aquelles modificacions i singularitats acceptades prèviament i expressament per la DF.
4.- NORMATIVA DE COMPLIMENT OBLIGATORI
Real Decreto 470/2021, de 29 de junio, por el que se aprueba el Código Estructural.
5.- CONDICIONS DE CONTROL D'EXECUCIÓ I DE L'OBRA ACABADA
CONTROL D'EXECUCIÓ. OPERACIONS DE CONTROL:
Els punts de control més destacables són els següents:
- Aprovació del pla de formigonat presentat pel contractista.
- Inspecció visual de totes les excavacions abans de la col·locació de les armadures, amb observació de l'estat de neteja i entrada d'aigua en tot el recinte.
- Presa de coordenades i cotes de totes les unitats d'obra abans del formigonat.
- Observació de la superfície sobre la que s'ha d'estendre el formigó i de les condicions d'encofrat. Mesura de les dimensions de totes les unitats estructurals d'obra, entre els encofrats, abans de formigonar.
- Verificació de la correcte disposició de l'armat i de les mesures constructives per tal d'evitar moviments de la ferralla durant el formigonat.
- Inspecció del procés de formigonat amb control, entre d'altres aspectes, de la temperatura i condicions ambientals.
- Control del desencofrat i del procés i condicions de curat.
- Presa de coordenades i cotes dels punts que hagin de rebre prefabricats, després del formigonat.
CONTROL D'EXECUCIÓ. CRITERIS DE PRESA DE MOSTRES:
Els controls s'han de realitzar segons les indicacions de la DF, i el contingut del capítol 12 article 55 del CODI ESTRUCTURAL.
CONTROL D'EXECUCIÓ. INTERPRETACIÓ DE RESULTATS I ACTUACIONS EN CAS D'INCOMPLIMENT:
No es podrà iniciar el formigonat d'un element sense la corresponent aprovació de la DF.
CONTROL DE L'OBRA ACABADA. OPERACIONS DE CONTROL:
Els punts de control més destacables són els següents:
Inspecció visual de la unitat finalitzada i control de les condicions geomètriques d'acabat, segons el capítol 5 de l'annex 14 del CODI ESTRUCTURAL.
- Assaigs d'informació complementària.
De les estructures projectades i construïdes en les que els materials i l'execució hagin assolit la qualitat prevista, comprovada mitjançant els controls preceptius, sols necessiten sotmetre's a assaigs d'informació i en particular a proves de càrrega, les incloses en els següents supòsits:
- Quan així ho disposi les Instruccions, reglaments específics d'un tipus d'estructura o el plec de prescripcions tècniques particulars.
- Quan degut a caràcter particular de l'estructura convingui comprovar que la mateixa reuneix

certes condicions específiques. En aquest cas el plec de prescripcions tècniques particulars establirà els assaigs oportuns que s'han de realitzar, indicant amb tota precisió la forma de realitzar-los i la manera d'interpretar els resultats.
- Quan a judici de la Direcció Facultativa existeixin dubtes raonables sobre la seguretat, funcionalitat o durabilitat de l'estructura.
CONTROL DE L'OBRA ACABADA. CRITERIS DE PRESA DE MOSTRES:
Els controls s'han de realitzar segons les indicacions de la DF, i el contingut del capítol 12 article 55 del CODI ESTRUCTURAL.
CONTROL DE L'OBRA ACABADA. INTERPRETACIÓ DE RESULTATS I ACTUACIONS EN CAS D'INCOMPLIMENT:
Si s'aprecien deficiències importants en l'element construït, la DF podrà encarregar assaigs d'informació complementaria (testimonis, ultrasons, escleròmetre) sobre el formigó endurit, per tal de tenir coneixement de les condicions de resistència assolides o altres característiques de l'element formigonat.

P4 ESTRUCTURES

P45 ESTRUCTURES DE FORMIGÓ

P459 FORMIGONAMENT DE SOSTRES

P4595- FORMIGONAMENT DE SOSTRES NERVATS RETICULARS

0.- ELEMENTS QUE CONTEMPLA EL PLEC

P4595-1379R.

1.- DEFINICIÓ I CONDICIONS DE LES PARTIDES D'OBRA EXECUTADES
Formigonament d'estructures i elements estructurals, amb formigó en massa, armat, per a pretensar, formigó autocompactant i formigó lleuger, de central o elaborat a l'obra en planta dosificadora, que compleixi les prescripcions del CODI ESTRUCTURAL, abocat directament des de camió, amb bomba o amb cubilot, i operacions auxiliars relacionades amb el formigonament i la cura del formigó.
S'han considerat els elements a formigonar següents:
- Sostres nervats reticulars
L'execució de la unitat d'obra inclou les operacions següents:
Formigonament:
- Preparació de la zona de treball
- Humectació de l'encofrat
- Abocada del formigó
- Compactació del formigó mitjançant vibratge, en el seu cas
- Curat del formigó
CONDICIONS GENERALS:
En l'execució de l'element s'han de complir les prescripcions establertes en la normativa aplicable, en especial les que fan referència a la durabilitat del formigó i les armadures (article 43 del CODI ESTRUCTURAL) en funció de les classes d'exposició.
El formigó estructural ha de fabricar-se en centrals específiques
En cap cas es tolerarà la col·locació en obra de masses que acusin principi d'adormiment.
El formigó col·locat no ha de tenir disgregacions o buits a la massa.
Després del formigonament les armadures han de mantenir la posició prevista a la DT.
La secció de l'element no ha de quedar disminuïda en cap punt per la introducció d'elements de l'encofrat ni d'altres.
L'element acabat ha de tenir una superfície uniforme, sense irregularitats.
Si la superfície ha de quedar vista ha de tenir, a més, una coloració uniforme sense regalims, taques, o elements adherits.
La resistència característica del formigó es comprovarà d'acord amb l'article 57 del capítol 13 del CODI ESTRUCTURAL.
Les toleràncies en el recobriment i la posició de les armadures han de complir l'especificat a l'UNE 36831.
No s'accepten toleràncies en el replanteig d'eixos en l'execució de fonaments de mitgeres, buits d'ascensor, passos d'instal·lacions, etc., fora que ho autoritzi explícitament la DF.
FORMIGONAMENT D'ESTRUCTURES:
Toleràncies d'execució:

- Nivell cara inferior de peces (abans de retirar puntals): ± 20 mm
- Secció transversal (D: dimensió considerada): - D <= 30 cm: + 10 mm, - 8 mm - 30 cm < D <= 100 cm: + 12 mm, - 10 mm - 100 cm < D: + 24 mm, - 20 mm
- Desviació de la cara encofrada respecte el pla teòric: - Arestes exteriors pilars vistos i junts en formigó vist: ± 6 mm/3 m - Resta d'elements: ± 10 mm

Les toleràncies han de complir l'especificat en l'article 5 de l'annex 14 del CODI ESTRUCTURAL.
SOSTRES NERVATS RETICULARS:
Gruix capa superior : >= 5 cm i haurà de portar armat de repartiment en malla
Separació entre eixos de nervis < 100cm
Toleràncies d'execució:
- Planor mesurada amb regla de 3 m abans de retirar els puntals: - Acabat reglejat mecànic: ± 12 mm/3 m - Acabat mestrejat amb regla: ± 8 mm/3 m - Acabat llis: ± 5 mm/3 m - Acabat molt llis: ± 3 mm/3 m
- Gruix de la capa de compressió: + 10 mm, - 6 mm

Les toleràncies d'execució han de complir l'especificat en el punt 5 de l'annex 14 del CODI ESTRUCTURAL.
2.- CONDICIONS DEL PROCÉS D'EXECUCIÓ
FORMIGONAMENT:
Si la superfície sobre la que s'ha de formigonar ha sofert gelada, s'ha d'eliminar prèviament la part afectada.
La temperatura dels elements on s'aboca el formigó ha de ser superior als 0°C.
El formigó s'ha de posar a l'obra abans que comenci l'adormiment, i a una temperatura >= 5°C.
La temperatura per a formigonar ha d'estar entre 5°C i 40°C. El formigonament s'ha de suspendre quan es prevegi que durant les 48 h següents la temperatura pot ser inferior a 0°C. Fora d'aquests límits, el formigonament requereix precaucions explícites i l'autorització de la DF En aquest cas, s'han de fer provetes amb les mateixes condicions de l'obra, per a poder verificar la resistència realment assolida.
Si l'encofrat és de fusta, ha de tenir la humitat necessària per tal que no absorbeixi l'aigua del formigó.
No s'admet l'alumini en motlles que hagin d'estar en contacte amb el formigó.
Segons el capítol 11 article 48.3 del CODI ESTRUCTURAL, s'admet l'alumini en motlles que hagin d'estar en contacte amb el formigó sempre que pugui facilitar-se a la DF un certificat, elaborat per una entitat de control i signat per una persona física, que els panells emprats han estat sotmesos amb anterioritat a un tractament de protecció superficial que evitar la reacció amb els álcalis del ciment.
No es procedirà al formigonat fins que la DF doni el vist-i-plau havent revisat armadures col·locades en posició definitiva.
La DF comprovarà l'absència de defectes significatius en la superfície de formigó. En cas de considerar els defectes inadmissibles d'acord amb el projecte la DF valorarà la reparació.
No es col·locarà en obra capes o tongades de formigó amb un gruix superior al que permeti una compactació completa de la massa
Si l'abocada del formigó es fa amb bomba, la DF ha d'aprovar la instal·lació de bombeig prèviament al formigonament.
No pot transcórrer més d'1,5 hora des de la fabricació del formigó fins el formigonament, a menys que la DF ho cregui convenient per aplicar medis que retardin l'adormiment.
No s'han de posar en contacte formigons fabricats amb tipus de ciments incompatibles entre ells.
L'abocada s'ha de fer des d'una alçària petita i sense que es produeixin disgregacions.
La compactació del formigó es realitzarà mitjançant processos adequats a la consistència de la mescla i de manera que s'eliminin forats i s'eviti la segregació.
S'ha de garantir que durant l'abocat i compactat del formigó no es produeixen desplaçaments de l'armadura.
La velocitat de formigonament ha de ser suficient per assegurar que l'aire no quedi agafat i assenti el formigó.
El formigonament s'ha de suspendre en cas de pluja o de vent fort. Eventualment, la continuació dels treballs, en la forma que es proposi, ha de ser aprovada per la DF.
En cap cas s'ha d'aturar el formigonament si no s'ha arribat a un junt adequat.
Els junts de formigonament han de ser aprovats per la DF abans del formigonat del junt.
En tornar a iniciar el formigonament del junt s'ha de retirar la capa superficial de morter, deixant els granulats al descobert i el junt net. Per a fer-ho no s'han d'utilitzar productes corrosius.
Abans de formigonar el junt s'ha d'humitejar, evitant que es facin tolls d'aigua en el junt.
Es poden utilitzar productes específics (com les resines epoxi) per a l'execució de junts sempre que es justifiqui i es supervisi per la DF.
Un cop reblert l'element no s'ha de corregir el seu aplomat, ni el seu anivellament.
Durant l'adormiment i primer període d'enduriment del formigó cal assegurar el manteniment de la humitat de l'element de formigó mitjançant el curat adequat.
Durant l'adormiment s'han d'evitar sobrecàrregues i vibracions que puguin provocar la fissuració de l'element.
FORMIGÓ ESTRUCTURAL:
La compactació s'ha de realitzar per vibratge. El gruix màxim de la tongada depèn del vibrador

utilitzat. S'ha de vibrar fins que s'aconsegueixi una massa compacta i sense que es produeixin disgregacions.
El vibratge ha de fer-se més intens a les zones d'alta densitat d'armadures, a les cantonades i als paraments.
SOSTRES D'ELEMENTS RESISTENTS INDUSTRIALITZATS:
Les peces entre bigues o nervis, han de tenir la humitat necessària per tal que no absorbeixin l'aigua del formigó.
Les superfícies de peces de formigó prefabricades han d'estar ben humitejades en el moment del formigonat
En cas d'emprar-se peces ceràmiques s'ha de regar generosament.
L'estesa del formigó ha d'iniciar-se als extrems i avançar amb tota l'alçària de l'element.
El formigonament dels nervis i de la capa de compressió dels sostres s'ha de realitzar simultàniament.
S'ha de fer des d'una alçària inferior a 1 m i en el sentit dels nervis, sense que es produeixin disgregacions. S'ha d'evitar la desorganització de les armadures, de les malles i d'altres elements del sostre.
En el formigonat de lloses alveolars s'ha de compactar el formigó de junts amb un vibrador que pugui penetrar en l'ample d'aquests, excepte s'utilitza formigó autocompactant.
3.- UNITAT I CRITERI D'AMIDAMENT
FORMIGONAMENT:
m3 de volum amidat segons les especificacions de la DT, amb aquelles modificacions i singularitats acceptades prèviament i expressament per la DF.
4.- NORMATIVA DE COMPLIMENT OBLIGATORI
Real Decreto 470/2021, de 29 de junio, por el que se aprueba el Código Estructural.
5.- CONDICIONS DE CONTROL D'EXECUCIÓ I DE L'OBRA ACABADA
CONTROL D'EXECUCIÓ. OPERACIONS DE CONTROL:
Els punts de control més destacables són els següents:
- Aprovació del pla de formigonat presentat pel contractista.
- Inspecció visual de totes les excavacions abans de la col·locació de les armadures, amb observació de l'estat de neteja i entrada d'aigua en tot el recinte.
- Presa de coordenades i cotes de totes les unitats d'obra abans del formigonat.
- Observació de la superfície sobre la que s'ha d'estendre el formigó i de les condicions d'encofrat.

Mesura de les dimensions de totes les unitats estructurals d'obra, entre els encofrats, abans de formigonar.
- Verificació de la correcte disposició de l'armat i de les mesures constructives per tal d'evitar moviments de la ferralla durant el formigonat.
- Inspecció del procés de formigonat amb control, entre d'altres aspectes, de la temperatura i condicions ambientals.
- Control del desencofrat i del procés i condicions de curat.
- Presa de coordenades i cotes dels punts que hagin de rebre prefabricats, després del formigonat.

CONTROL D'EXECUCIÓ. CRITERIS DE PRESA DE MOSTRES:
Els controls s'han de realitzar segons les indicacions de la DF, i el contingut del capítol 12 article 55 del CODI ESTRUCTURAL.
CONTROL D'EXECUCIÓ. INTERPRETACIÓ DE RESULTATS I ACTUACIONS EN CAS D'INCOMPLIMENT:
No es podrà iniciar el formigonat d'un element sense la corresponent aprovació de la DF.
CONTROL DE L'OBRA ACABADA. OPERACIONS DE CONTROL:
Els punts de control més destacables són els següents:
Inspecció visual de la unitat finalitzada i control de les condicions geomètriques d'acabat, segons el capítol 5 de l'annex 14 del CODI ESTRUCTURAL.
- Assaigs d'informació complementària.

De les estructures projectades i construïdes en les que els materials i l'execució hagin assolit la qualitat prevista, comprovada mitjançant els controls preceptius, sols necessiten sotmetre's a assaigs d'informació i en particular a proves de càrrega, les incloses en els següents supòsits:
- Quan així ho disposi les Instruccions, reglaments específics d'un tipus d'estructura o el plec de prescripcions tècniques particulars.
- Quan degut a caràcter particular de l'estructura convingui comprovar que la mateixa reuneix certes condicions específiques. En aquest cas el plec de prescripcions tècniques particulars establirà els assaigs oportuns que s'han de realitzar, indicant amb tota precisió la forma de realitzar-los i la manera d'interpretar els resultats.
- Quan a judici de la Direcció Facultativa existeixin dubtes raonables sobre la seguretat, funcionalitat o durabilitat de l'estructura.

CONTROL DE L'OBRA ACABADA. CRITERIS DE PRESA DE MOSTRES:
Els controls s'han de realitzar segons les indicacions de la DF, i el contingut del capítol 12 article 55 del CODI ESTRUCTURAL.
CONTROL DE L'OBRA ACABADA. INTERPRETACIÓ DE RESULTATS I ACTUACIONS EN CAS D'INCOMPLIMENT:
Si s'aprecien deficiències importants en l'element construït, la DF podrà encarregar assaigs d'informació complementaria (testimonis, ultrasons, esclerómetre) sobre el formigó endurit, per tal de tenir coneixement de les condicions de resistència assolides o altres característiques de l'element formigonat.

P4 ESTRUCTURES

P45 ESTRUCTURES DE FORMIGÓ

P459 FORMIGONAMENT DE SOSTRES

P4595- FORMIGONAMENT DE SOSTRES NERVATS RETICULARS

P4595-1 FORMIGONAMENT DE SOSTRES NERVATS RETICULARS

0.- ELEMENTS QUE CONTEMPLA EL PLEC

P4595-1379R.

1.- DEFINICIÓ I CONDICIONS DE LES PARTIDES D'OBRA EXECUTADES
Formigonament d'estructures i elements estructurals, amb formigó en massa, armat, per a pretensar, formigó autocompactant i formigó lleuger, de central o elaborat a l'obra en planta dosificadora, que compleixi les prescripcions del CODI ESTRUCTURAL, abocat directament des de camió, amb bomba o amb cubilot, i operacions auxiliars relacionades amb el formigonament i la cura del formigó.
S'han considerat els elements a formigonar següents:
- Sostres nervats reticulars
L'execució de la unitat d'obra inclou les operacions següents:
Formigonament:
- Preparació de la zona de treball
- Humectació de l'encofrat
- Abocada del formigó
- Compactació del formigó mitjançant vibratge, en el seu cas
- Curat del formigó
CONDICIONS GENERALS:
En l'execució de l'element s'han de complir les prescripcions establertes en la normativa aplicable, en especial les que fan referència a la durabilitat del formigó i les armadures (article 43 del CODI ESTRUCTURAL) en funció de les classes d'exposició.
El formigó estructural ha de fabricar-se en centrals específiques
En cap cas es tolerarà la col·locació en obra de masses que acusin principi d'adormiment.
El formigó col·locat no ha de tenir disgregacions o buits a la massa.
Després del formigonament les armadures han de mantenir la posició prevista a la DT.
La secció de l'element no ha de quedar disminuïda en cap punt per la introducció d'elements de l'encofrat ni d'altres.
L'element acabat ha de tenir una superfície uniforme, sense irregularitats.
Si la superfície ha de quedar vista ha de tenir, a més, una coloració uniforme sense regalims, taques, o elements adherits.
La resistència característica del formigó es comprovarà d'acord amb l'article 57 del capítol 13 del CODI ESTRUCTURAL.
Les toleràncies en el recobriment i la posició de les armadures han de complir l'especificat a l'UNE 36831.
No s'accepten toleràncies en el replanteig d'eixos en l'execució de fonaments de mitgeres, buits d'ascensor, passos d'instal·lacions, etc., fora que ho autoritzi explícitament la DF.
FORMIGONAMENT D'ESTRUCTURES:
Toleràncies d'execució:
- Nivell cara inferior de peces (abans de retirar puntals): ± 20 mm
- Secció transversal (D: dimensió considerada): - D <= 30 cm: + 10 mm, - 8 mm - 30 cm < D <= 100 cm: + 12 mm, - 10 mm - 100 cm < D: + 24 mm, - 20 mm
- Desviació de la cara encofrada respecte el pla teòric: - Arestes exteriors pilars vistos i junts en formigó vist: ± 6 mm/3 m - Resta d'elements: ± 10 mm
Les toleràncies han de complir l'especificat en l'article 5 de l'annex 14 del CODI ESTRUCTURAL.
SOSTRES NERVATS RETICULARS:
Gruix capa superior : >= 5 cm i haurà de portar armat de repartiment en malla
Separació entre eixos de nervis < 100cm
Toleràncies d'execució:
- Planor mesurada amb regla de 3 m abans de retirar els puntals: - Acabat reglejat mecànic:

± 12 mm/3 m - Acabat mestrejat amb regla: ± 8 mm/3 m - Acabat llis: ± 5 mm/3 m - Acabat molt llis: ± 3 mm/3 m
- Gruix de la capa de compressió: + 10 mm, - 6 mm
Les toleràncies d'execució han de complir l'especificat en el punt 5 de l'annex 14 del CODI ESTRUCTURAL.
2.- CONDICIONS DEL PROCÉS D'EXECUCIÓ
FORMIGONAMENT:
Si la superfície sobre la que s'ha de formigonar ha sofert gelada, s'ha d'eliminar prèviament la part afectada.
La temperatura dels elements on s'aboca el formigó ha de ser superior als 0°C.
El formigó s'ha de posar a l'obra abans que comenci l'adormiment, i a una temperatura >= 5°C.
La temperatura per a formigonar ha d'estar entre 5°C i 40°C. El formigonament s'ha de suspendre quan es prevegi que durant les 48 h següents la temperatura pot ser inferior a 0°C. Fora d'aquests límits, el formigonament requereix precaucions explícites i l'autorització de la DF En aquest cas, s'han de fer provetes amb les mateixes condicions de l'obra, per a poder verificar la resistència realment assolida.
Si l'encofrat és de fusta, ha de tenir la humitat necessària per tal que no absorbeixi l'aigua del formigó.
No s'admet l'alumini en motlles que hagin d'estar en contacte amb el formigó.
Segons el capítol 11 article 48.3 del CODI ESTRUCTURAL, s'admet l'alumini en motlles que hagin d'estar en contacte amb el formigó sempre que pugui facilitar-se a la DF un certificat, elaborat per una entitat de control i signat per una persona física, que els panells emprats han estat sotmesos amb anterioritat a un tractament de protecció superficial que evitar la reacció amb els álcalis del ciment.
No es procedirà al formigonat fins que la DF doni el vist-i-plau havent revisat armadures col·locades en posició definitiva.
La DF comprovarà l'absència de defectes significatius en la superfície de formigó. En cas de considerar els defectes inadmissibles d'acord amb el projecte la DF valorarà la reparació.
No es col·locarà en obra capes o tongades de formigó amb un gruix superior al que permeti una compactació completa de la massa
Si l'abocada del formigó es fa amb bomba, la DF ha d'aprovar la instal·lació de bombeig prèviament al formigonament.
No pot transcórrer més d'1,5 hora des de la fabricació del formigó fins el formigonament, a menys que la DF ho cregui convenient per aplicar medis que retardin l'adormiment.
No s'han de posar en contacte formigons fabricats amb tipus de ciments incompatibles entre ells.
L'abocada s'ha de fer des d'una alçària petita i sense que es produeixin disgregacions.
La compactació del formigó es realitzarà mitjançant processos adequats a la consistència de la mescla i de manera que s'eliminin forats i s'eviti la segregació.
S'ha de garantir que durant l'abocat i compactat del formigó no es produeixen desplaçaments de l'armadura.
La velocitat de formigonament ha de ser suficient per assegurar que l'aire no quedi agafat i assenti el formigó.
El formigonament s'ha de suspendre en cas de pluja o de vent fort. Eventualment, la continuació dels treballs, en la forma que es proposi, ha de ser aprovada per la DF.
En cap cas s'ha d'aturar el formigonament si no s'ha arribat a un junt adequat.
Els junts de formigonament han de ser aprovats per la DF abans del formigonat del junt.
En tornar a iniciar el formigonament del junt s'ha de retirar la capa superficial de morter, deixant els granulats al descobert i el junt net. Per a fer-ho no s'han d'utilitzar productes corrosius.
Abans de formigonar el junt s'ha d'humitejar, evitant que es facin tolls d'aigua en el junt.
Es poden utilitzar productes específics (com les resines epoxi) per a l'execució de junts sempre que es justifiqui i es supervisi per la DF.
Un cop reblert l'element no s'ha de corregir el seu aplomat, ni el seu anivellament.
Durant l'adormiment i primer període d'enduriment del formigó cal assegurar el manteniment de la humitat de l'element de formigó mitjançant el curat adequat.
Durant l'adormiment s'han d'evitar sobrecàrregues i vibracions que puguin provocar la fissuració de l'element.
FORMIGÓ ESTRUCTURAL:
La compactació s'ha de realitzar per vibratge. El gruix màxim de la tongada depèn del vibrador utilitzat. S'ha de vibrar fins que s'aconsegueixi una massa compacta i sense que es produeixin disgregacions.
El vibratge ha de fer-se més intens a les zones d'alta densitat d'armadures, a les cantonades i als paraments.
SOSTRES D'ELEMENTS RESISTENTS INDUSTRIALITZATS:
Les peces entre bigues o nervis, han de tenir la humitat necessària per tal que no absorbeixin l'aigua del formigó.
Les superfícies de peces de formigó prefabricades han d'estar ben humitejades en el moment del formigonat
En cas d'emprar-se peces ceràmiques s'ha de regar generosament.
L'estesa del formigó ha d'iniciar-se als extrems i avançar amb tota l'alçària de l'element.

El formigonament dels nervis i de la capa de compressió dels sostres s'ha de realitzar simultàniament.
S'ha de fer des d'una alçària inferior a 1 m i en el sentit dels nervis, sense que es produeixin disgregacions. S'ha d'evitar la desorganització de les armadures, de les malles i d'altres elements del sostre.
En el formigonat de lloses alveolars s'ha de compactar el formigó de junts amb un vibrador que pugui penetrar en l'ample d'aquests, excepte s'utilitza formigó autocompactant.
3.- UNITAT I CRITERI D'AMIDAMENT
FORMIGONAMENT:
m3 de volum amidat segons les especificacions de la DT, amb aquelles modificacions i singularitats acceptades prèviament i expressament per la DF.
4.- NORMATIVA DE COMPLIMENT OBLIGATORI
Real Decreto 470/2021, de 29 de junio, por el que se aprueba el Código Estructural.
5.- CONDICIONS DE CONTROL D'EXECUCIÓ I DE L'OBRA ACABADA
CONTROL D'EXECUCIÓ. OPERACIONS DE CONTROL:
Els punts de control més destacables són els següents:
- Aprovació del pla de formigonat presentat pel contractista.
- Inspecció visual de totes les excavacions abans de la col·locació de les armadures, amb observació de l'estat de neteja i entrada d'aigua en tot el recinte.
- Presa de coordenades i cotes de totes les unitats d'obra abans del formigonat.
- Observació de la superfície sobre la que s'ha d'estendre el formigó i de les condicions d'encofrat. Mesura de les dimensions de totes les unitats estructurals d'obra, entre els encofrats, abans de formigonar.
- Verificació de la correcte disposició de l'armat i de les mesures constructives per tal d'evitar moviments de la ferralla durant el formigonat.
- Inspecció del procés de formigonat amb control, entre d'altres aspectes, de la temperatura i condicions ambientals.
- Control del desencofrat i del procés i condicions de curat.
- Presa de coordenades i cotes dels punts que hagin de rebre prefabricats, després del formigonat.
CONTROL D'EXECUCIÓ. CRITERIS DE PRESA DE MOSTRES:
Els controls s'han de realitzar segons les indicacions de la DF, i el contingut del capítol 12 article 55 del CODI ESTRUCTURAL.
CONTROL D'EXECUCIÓ. INTERPRETACIÓ DE RESULTATS I ACTUACIONS EN CAS D'INCOMPLIMENT:
No es podrà iniciar el formigonat d'un element sense la corresponent aprovació de la DF.
CONTROL DE L'OBRA ACABADA. OPERACIONS DE CONTROL:
Els punts de control més destacables són els següents:
Inspecció visual de la unitat finalitzada i control de les condicions geomètriques d'acabat, segons el capítol 5 de l'annex 14 del CODI ESTRUCTURAL.
- Assaigs d'informació complementària.
De les estructures projectades i construïdes en les que els materials i l'execució hagin assolit la qualitat prevista, comprovada mitjançant els controls preceptius, sols necessiten sotmetre's a assaigs d'informació i en particular a proves de càrrega, les incloses en els següents supòsits:
- Quan així ho disposi les Instruccions, reglaments específics d'un tipus d'estructura o el plec de prescripcions tècniques particulars.
- Quan degut a caràcter particular de l'estructura convingui comprovar que la mateixa reuneix certes condicions específiques. En aquest cas el plec de prescripcions tècniques particulars establirà els assaigs oportuns que s'han de realitzar, indicant amb tota precisió la forma de realitzar-los i la manera d'interpretar els resultats.
- Quan a judici de la Direcció Facultativa existeixin dubtes raonables sobre la seguretat, funcionalitat o durabilitat de l'estructura.
CONTROL DE L'OBRA ACABADA. CRITERIS DE PRESA DE MOSTRES:
Els controls s'han de realitzar segons les indicacions de la DF, i el contingut del capítol 12 article 55 del CODI ESTRUCTURAL.
CONTROL DE L'OBRA ACABADA. INTERPRETACIÓ DE RESULTATS I ACTUACIONS EN CAS D'INCOMPLIMENT:
Si s'aprecien deficiències importants en l'element construït, la DF podrà encarregar assaigs d'informació complementaria (testimonis, ultrasons, escleròmetre) sobre el formigó endurit, per tal de tenir coneixement de les condicions de resistència assolides o altres característiques de l'element formigonat.

_____

P4 ESTRUCTURES

P45 ESTRUCTURES DE FORMIGÓ

P459 FORMIGONAMENT DE SOSTRES

P459A- SOSTRE NERVAT RETICULAR

0.- ELEMENTS QUE CONTEMPLA EL PLEC

P459A-14MN3.

1.- DEFINICIÓ I CONDICIONS DE LES PARTIDES D'OBRA EXECUTADES
Formació d'elements estructurals de formigó armat. La partida inclou totes les operacions de muntatge i desmuntatge de l'encofrat.
S'han considerat les unitats d'obra següents:
- Sostre nervat reticular
L'execució de la unitat d'obra inclou les operacions següents:
- Neteja i preparació del pla de recolzament
- Muntatge i col·locació dels elements de l'encofrat i el seu apuntalament
- Aplomat i anivellament de l'encofrat
- Pintat de les superfícies interiors de l'encofrat amb un producte desencofrant
- Tapat dels junts entre peces de l'encofrat
- Marcat de les línies de replanteig dels cassetons o eixos de les armadures en el cas de sostres i lloses
- Col·locació dels cassetons o de l'alleugeridor en el cas de sostres
- Alineació dels cassetons segons l'amplària dels nervis en el cas de sostres
- Tallat i doblegat de l'armadura
- Neteja de les armadures
- Neteja del fons de l'encofrat
- Col·locació dels separadors
- Muntatge i col·locació de l'armadura
- Subjecció dels elements que formen l'armadura
- Subjecció de l'armadura a l'encofrat
- Humectació de l'encofrat
- Abocada del formigó
- Compactació del formigó mitjançant vibratge
- Reglejat i anivellament de la cara superior del formigó en el cas del sostres i lloses
- Cura del formigó
- Retirada dels apuntalaments i dels encofrats i entrada en càrrega segons el pla previst
- Protecció de l'element front a qualsevol acció mecànica no prevista en el càlcul
- Desmuntatge i retirada de l'encofrat i de tot el material auxiliar, un cop l'element estructural estigui en disposició de suportar els esforços
CONDICIONS GENERALS:
L'element acabat ha de tenir una superfície uniforme, sense irregularitats.
Si la superfície ha de quedar vista ha de tenir, a més, una coloració uniforme sense regalims, taques, o elements adherits.
La superfície de formigó no ha de tenir defectes significatius (cocons, nius de grava, etc.) que puguin afectar la durabilitat del element.
No s'admeten les rebaves, les discontinuïtats en el formigonament, les superfícies deteriorades, els guerxaments, les esquerdes, les armadures visibles ni d'altres defectes que perjudiquin el seu comportament a l'obra o el seu aspecte exterior.
La DF comprovarà l'absència de defectes significatius en la superfície de formigó. En cas de considerar els defectes inadmissibles d'acord amb el projecte la DF valorarà la reparació.
No s'han de reblir els cocons o defectes que es puguin apreciar al formigó al desencofrar, sense l'autorització de la DF.
Els filferros i ancoratges de l'encofrat que hagin quedat fixats al formigó s'han de tallar al ras del parament.
En la zona de solapament s'ha de disposar armadures transversals amb secció igual o superior a la secció de la barra solapada més gran.
Fissuració màxima en funció de l'exposició ambiental definida a l'article 27.2 del CODI ESTRUCTURAL:
- Elements formigó armat: - En classe d'exposició X0, X1: <= 0,4 mm - En classe d'exposició XC2, XC3, XF1, XF3, XC4: <= 0,3 mm - En classe d'exposició XS1, XS2, XD1, XD2, XD3, XF2, XF4, XA1: <= 0,2 mm - En classe d'exposició XS3, XA2, XA3: <= 0,1 mm
- Elements formigó pretensat: - En classe d'exposició X0, X1: <= 0,2 mm - En classe d'exposició XC2, XC3, XF1, XF3, XC4: <= 0,2 mm
Vibracions: Ha de complir l'especificat en l'apartat 4.3.4 del DB-HE
Toleràncies d'execució:
- Verticalitat de línies i superfícies (H alçària del punt considerat): - H <= 6 m: ± 24 mm
- 6 m < H <= 30 m: ± 4H, ± 50 mm - H >= 30 m: ± 5H/3, ± 150 mm
- Desviacions laterals: - Peces: ± 24 mm - Junts: ± 16 mm

- Nivell cara inferior de peces (abans de retirar puntals): ± 20 mm
- Secció transversal (D: dimensió considerada): - D <= 30 cm: + 10 mm, - 8 mm - 30 cm < D <= 100 cm: + 12 mm, - 10 mm - 100 cm < D: + 24 mm, - 20 mm
- Planor: - Formigó vist: ± 5 mm/m, ± 0,5% de la dimensió - Per a revestir: ± 15 mm/m

Les toleràncies d'execució han de complir l'especificat en l'article 5 de l'annex 14 del CODI ESTRUCTURAL.

SOSTRES I LLOSES:

Toleràncies d'execució:

- Nivell cara superior (abans de retirar puntals): ± 20 mm
- Planor mesurada amb regla de 3 m abans de retirar els puntals: - Acabat reglejat mecànic: ± 12 mm/3 m - Acabat mestrejat amb regla: ± 8 mm/3 m - Acabat llis: ± 5 mm/3 m - Acabat molt llis: ± 3 mm/3 m

SOSTRES:

Toleràncies d'execució:

- Gruix de la capa de compressió: + 10 mm, - 6 mm

SOSTRES NERVATS RETICULARS:

Gruix capa superior : >= 5 cm i haurà de portar armat de repartiment en malla

Separació entre eixos de nervis < 100cm

2.- CONDICIONS DEL PROCÉS D'EXECUCIÓ

L'ordre d'execució de les feines ha de ser l'indicat en el primer apartat, on s'enumeren les operacions incloses a la unitat d'obra.

Cadascuna de les operacions que configuren la unitat d'obra ha de complir el seu plec de condicions.

Després d'executar cadascuna de les operacions que configuren la unitat d'obra, i abans de fer una operació que oculti el resultat d'aquesta, s'ha de permetre que la DF verifiqui que es compleix el plec de condicions de l'operació.

Abans de formigonar, s'ha d'humitejar l'encofrat i s'ha de comprovar la situació relativa de les armadures, el nivell, l'aplomat i la solidesa del conjunt.

No es procedirà al formigonat fins que la DF doni el vist-i-plau havent revisat armadures col·locades en posició definitiva.

No s'han de transmetre a l'encofrat vibracions de motors.

Quan entre la realització de l'encofrat i el formigonament passin més de tres mesos, s'ha de fer una revisió total de l'encofrat, abans de formigonar.

Per al control del temps de desencofrat, s'han d'anotar a l'obra les temperatures màximes i mínimes diàries mentre durin els treballs d'encofrat i desencofrat, així com la data en què s'ha formigonat cada element.

En èpoques de pluges fortes s'ha de protegir el fons de l'encofrat amb lones impermeabilitzades o plàstics.

La col·locació dels cassetons s'ha de fer tenint cura que no rebin cops que puguin fer-los malbé.

No es col·locarà en obra capes o tongades de formigó amb un gruix superior al que permeti una compactació completa de la massa

L'estesa del formigó ha d'iniciar-se als extrems i avançar amb tota l'alçària de l'element.

Un cop reblert l'element no s'ha de corregir el seu anivellament.

Durant l'adormiment i primer període d'enduriment del formigó cal assegurar el manteniment de la humitat de l'element de formigó mitjançant el curat adequat i d'acord el CODI ESTRUCTURAL.

Durant l'adormiment s'han d'evitar sobrecàrregues i vibracions que puguin provocar la fissuració de l'element.

3.- UNITAT I CRITERI D'AMIDAMENT

SOSTRES I LLOSES:

m2 de superfície de sostre o llosa executat segons les especificacione de la DT.

Aquest criteri inclou els apuntalaments previs, els elements auxiliars per a muntatge de l'encofrat i els elements d'acabat de les cantonades per a formigó vist, com ara matavius, trencaaigües o altres sistemes, així com la recollida, neteja i condicionament dels elements utilitzats.

La superfície corresponent a forats interiors s'ha de deduir de la superfície total d'acord amb els criteris següents:

- Obertures <= 1 m2: No es dedueixen
- Obertures > 1 m2: Es dedueix el 100%

Als forats que no es dedueixin, l'amidament inclou l'encofrat necessari per a conformar el perímetre dels forats. En cas de deduir-se el 100% del forat, cal amidar també l'encofrat necessari per a conformar el perímetre dels forats.

4.- NORMATIVA DE COMPLIMENT OBLIGATORI

Real Decreto 470/2021, de 29 de junio, por el que se aprueba el Código Estructural.

P4 ESTRUCTURES

P45 ESTRUCTURES DE FORMIGÓ

P459 FORMIGONAMENT DE SOSTRES

P459A- SOSTRE NERVAT RETICULAR

P459A-1 SOSTRE NERVAT RETICULAR

0.- ELEMENTS QUE CONTEMPLA EL PLEC

P459A-14MN3.

1.- DEFINICIÓ I CONDICIONS DE LES PARTIDES D'OBRA EXECUTADES

Formació d'elements estructurals de formigó armat. La partida inclou totes les operacions de muntatge i desmuntatge de l'encofrat.

S'han considerat les unitats d'obra següents:

- Sostre nervat reticular

L'execució de la unitat d'obra inclou les operacions següents:

- Neteja i preparació del pla de recolzament
- Muntatge i col·locació dels elements de l'encofrat i el seu apuntalament
- Aplomat i anivellament de l'encofrat
- Pintat de les superfícies interiors de l'encofrat amb un producte desencofrant
- Tapat dels junts entre peces de l'encofrat
- Marcat de les línies de replanteig dels cassetons o eixos de les armadures en el cas de sostres i lloses
- Col·locació dels cassetons o de l'alleugeridor en el cas de sostres
- Alineació dels cassetons segons l'amplària dels nervis en el cas de sostres
- Tallat i doblegat de l'armadura
- Neteja de les armadures
- Neteja del fons de l'encofrat
- Col·locació dels separadors
- Muntatge i col·locació de l'armadura
- Subjecció dels elements que formen l'armadura
- Subjecció de l'armadura a l'encofrat
- Humectació de l'encofrat
- Abocada del formigó
- Compactació del formigó mitjançant vibratge
- Reglejat i anivellament de la cara superior del formigó en el cas del sostres i lloses
- Cura del formigó
- Retirada dels apuntalaments i dels encofrats i entrada en càrrega segons el pla previst
- Protecció de l'element front a qualsevol acció mecànica no prevista en el càlcul
- Desmuntatge i retirada de l'encofrat i de tot el material auxiliar, un cop l'element estructural estigui en disposició de suportar els esforços

CONDICIONS GENERALS:

L'element acabat ha de tenir una superfície uniforme, sense irregularitats.

Si la superfície ha de quedar vista ha de tenir, a més, una coloració uniforme sense regalims, taques, o elements adherits.

La superfície de formigó no ha de tenir defectes significatius (cocons, nius de grava, etc.) que puguin afectar la durabilitat del element.

No s'admeten les rebaves, les discontinuïtats en el formigonament, les superfícies deteriorades, els guerxaments, les esquerdes, les armadures visibles ni d'altres defectes que perjudiquin el seu comportament a l'obra o el seu aspecte exterior.

La DF comprovarà l'absència de defectes significatius en la superfície de formigó. En cas de considerar els defectes inadmissibles d'acord amb el projecte la DF valorarà la reparació.

No s'han de reblir els cocons o defectes que es puguin apreciar al formigó al desencofrar, sense l'autorització de la DF.

Els filferros i ancoratges de l'encofrat que hagin quedat fixats al formigó s'han de tallar al ras del parament.

En la zona de solapament s'ha de disposar armadures transversals amb secció igual o superior a la secció de la barra solapada més gran.

Fissuració màxima en funció de l'exposició ambiental definida a l'article 27.2 del CODI ESTRUCTURAL:

- Elements formigó armat: - En classe d'exposició X0, X1: <= 0,4 mm - En classe d'exposició XC2, XC3, XF1, XF3, XC4: <= 0,3 mm - En classe d'exposició XS1, XS2, XD1, XD2, XD3, XF2, XF4, XA1: <= 0,2 mm - En classe d'exposició XS3, XA2, XA3: <= 0,1 mm
- Elements formigó pretensat: - En classe d'exposició X0, X1: <= 0,2 mm - En classe d'exposició XC2, XC3, XF1, XF3, XC4: <= 0,2 mm

Vibracions: Ha de complir l'especificat en l'apartat 4.3.4 del DB-HE
Toleràncies d'execució:
- Verticalitat de línies i superfícies (H alçària del punt considerat): - H <= 6 m: ± 24 mm
- 6 m < H <= 30 m: ± 4H, ± 50 mm - H >= 30 m: ± 5H/3, ± 150 mm
- Desviacions laterals: - Peces: ± 24 mm - Junts: ± 16 mm
- Nivell cara inferior de peces (abans de retirar puntals): ± 20 mm
- Secció transversal (D: dimensió considerada): - D <= 30 cm: + 10 mm, - 8 mm - 30 cm < D <= 100 cm: + 12 mm, - 10 mm - 100 cm < D: + 24 mm, - 20 mm
- Planor: - Formigó vist: ± 5 mm/m, ± 0,5% de la dimensió - Per a revestir: ± 15 mm/m
Les toleràncies d'execució han de complir l'especificat en l'article 5 de l'annex 14 del CODI ESTRUCTURAL.
SOSTRES I LLOSES:
Toleràncies d'execució:
- Nivell cara superior (abans de retirar puntals): ± 20 mm
- Planor mesurada amb regla de 3 m abans de retirar els puntals: - Acabat reglejat mecànic: ± 12 mm/3 m - Acabat mestrejat amb regla: ± 8 mm/3 m - Acabat llis: ± 5 mm/3 m - Acabat molt llis: ± 3 mm/3 m
SOSTRES:
Toleràncies d'execució:
- Gruix de la capa de compressió: + 10 mm, - 6 mm
SOSTRES NERVATS RETICULARS:
Gruix capa superior : >= 5 cm i haurà de portar armat de repartiment en malla
Separació entre eixos de nervis < 100cm
2.- CONDICIONS DEL PROCÉS D'EXECUCIÓ
L'ordre d'execució de les feines ha de ser l'indicat en el primer apartat, on s'enumeren les operacions incloses a la unitat d'obra.
Cadascuna de les operacions que configuren la unitat d'obra ha de complir el seu plec de condicions.
Després d'executar cadascuna de les operacions que configuren la unitat d'obra, i abans de fer una operació que oculti el resultat d'aquesta, s'ha de permetre que la DF verifiqui que es compleix el plec de condicions de l'operació.
Abans de formigonar, s'ha d'humitejar l'encofrat i s'ha de comprovar la situació relativa de les armadures, el nivell, l'aplomat i la solidesa del conjunt.
No es procedirà al formigonat fins que la DF doni el vist-i-plau havent revisat armadures col·locades en posició definitiva.
No s'han de transmetre a l'encofrat vibracions de motors.
Quan entre la realització de l'encofrat i el formigonament passin més de tres mesos, s'ha de fer una revisió total de l'encofrat, abans de formigonar.
Per al control del temps de desencofrat, s'han d'anotar a l'obra les temperatures màximes i mínimes diàries mentre durin els treballs d'encofrat i desencofrat, així com la data en què s'ha formigonat cada element.
En èpoques de pluges fortes s'ha de protegir el fons de l'encofrat amb lones impermeabilitzades o plàstics.
La col·locació dels cassetons s'ha de fer tenint cura que no rebin cops que puguin fer-los malbé.
No es col·locarà en obra capes o tongades de formigó amb un gruix superior al que permeti una compactació completa de la massa
L'estesa del formigó ha d'iniciar-se als extrems i avançar amb tota l'alçària de l'element.
Un cop reblert l'element no s'ha de corregir el seu anivellament.
Durant l'adormiment i primer període d'enduriment del formigó cal assegurar el manteniment de la humitat de l'element de formigó mitjançant el curat adequat i d'acord el CODI ESTRUCTURAL.
Durant l'adormiment s'han d'evitar sobrecàrregues i vibracions que puguin provocar la fissuració de l'element.
3.- UNITAT I CRITERI D'AMIDAMENT
SOSTRES I LLOSES:
m2 de superfície de sostre o llosa executat segons les especificacione de la DT.
Aquest criteri inclou els apuntalaments previs, els elements auxiliars per a muntatge de l'encofrat i els elements d'acabat de les cantonades per a formigó vist, com ara matavius, trencaaigües o altres sistemes, així com la recollida, neteja i condicionament dels elements utilitzats.
La superfície corresponent a forats interiors s'ha de deduir de la superfície total d'acord amb els criteris següents:
- Obertures <= 1 m2: No es dedueixen
- Obertures > 1 m2: Es dedueix el 100%
Als forats que no es dedueixin, l'amidament inclou l'encofrat necessari per a conformar el perímetre dels forats. En cas de deduir-se el 100% del forat, cal amidar també l'encofrat necessari per a conformar el perímetre dels forats.
4.- NORMATIVA DE COMPLIMENT OBLIGATORI
Real Decreto 470/2021, de 29 de junio, por el que se aprueba el Código Estructural.

P4 ESTRUCTURES

P45 ESTRUCTURES DE FORMIGÓ

P45C FORMIGONAMENT DE LLOSES I BANCADES

P45C1- FORMIGONAMENT DE LLOSES

0.- ELEMENTS QUE CONTEMPLA EL PLEC

P45C1-10CNW,P45C1-IIGR.

1.- DEFINICIÓ I CONDICIONS DE LES PARTIDES D'OBRA EXECUTADES
Formigonament d'estructures i elements estructurals, amb formigó en massa, armat, per a pretensar, formigó autocompactant i formigó lleuger, de central o elaborat a l'obra en planta dosificadora, que compleixi les prescripcions del CODI ESTRUCTURAL, abocat directament des de camió, amb bomba o amb cubilot, i operacions auxiliars relacionades amb el formigonament i la cura del formigó.
S'han considerat els elements a formigonar següents:
- Lloses i bancades
L'execució de la unitat d'obra inclou les operacions següents:
Formigonament:
- Preparació de la zona de treball
- Humectació de l'encofrat
- Abocada del formigó
- Compactació del formigó mitjançant vibratge, en el seu cas
- Curat del formigó
CONDICIONS GENERALS:
En l'execució de l'element s'han de complir les prescripcions establertes en la normativa aplicable, en especial les que fan referència a la durabilitat del formigó i les armadures (article 43 del CODI ESTRUCTURAL) en funció de les classes d'exposició.
El formigó estructural ha de fabricar-se en centrals específiques
En cap cas es tolerarà la col·locació en obra de masses que acusin principi d'adormiment.
El formigó col·locat no ha de tenir disgregacions o buits a la massa.
Després del formigonament les armadures han de mantenir la posició prevista a la DT.
La secció de l'element no ha de quedar disminuïda en cap punt per la introducció d'elements de l'encofrat ni d'altres.
L'element acabat ha de tenir una superfície uniforme, sense irregularitats.
Si la superfície ha de quedar vista ha de tenir, a més, una coloració uniforme sense regalims, taques, o elements adherits.
La resistència característica del formigó es comprovarà d'acord amb l'article 57 del capítol 13 del CODI ESTRUCTURAL.
Les toleràncies en el recobriment i la posició de les armadures han de complir l'especificat a l'UNE 36831.
No s'accepten toleràncies en el replanteig d'eixos en l'execució de fonaments de mitgeres, buits d'ascensor, passos d'instal·lacions, etc., fora que ho autoritzi explícitament la DF.
FORMIGONAMENT D'ESTRUCTURES:
Toleràncies d'execució:
- Nivell cara inferior de peces (abans de retirar puntals): ± 20 mm
- Secció transversal (D: dimensió considerada): - D <= 30 cm: + 10 mm, - 8 mm - 30 cm < D <= 100 cm: + 12 mm, - 10 mm - 100 cm < D: + 24 mm, - 20 mm
- Desviació de la cara encofrada respecte el pla teòric: - Arestes exteriors pilars vistos i junts en formigó vist: ± 6 mm/3 m - Resta d'elements: ± 10 mm
Les toleràncies han de complir l'especificat en l'article 5 de l'annex 14 del CODI ESTRUCTURAL.
Les toleràncies d'execució han de complir l'especificat en el punt 5 de l'annex 14 del CODI ESTRUCTURAL.
2.- CONDICIONS DEL PROCÉS D'EXECUCIÓ
FORMIGONAMENT:
Si la superfície sobre la que s'ha de formigonar ha sofert gelada, s'ha d'eliminar prèviament la part afectada.
La temperatura dels elements on s'aboca el formigó ha de ser superior als 0°C.
El formigó s'ha de posar a l'obra abans que comenci l'adormiment, i a una temperatura >= 5°C.
La temperatura per a formigonar ha d'estar entre 5°C i 40°C. El formigonament s'ha de suspendre quan es prevegi que durant les 48 h següents la temperatura pot ser inferior a 0°C. Fora d'aquests

límits, el formigonament requereix precaucions explícites i l'autorització de la DF En aquest cas, s'han de fer provetes amb les mateixes condicions de l'obra, per a poder verificar la resistència realment assolida.
Si l'encofrat és de fusta, ha de tenir la humitat necessària per tal que no absorbeixi l'aigua del formigó.
No s'admet l'alumini en motlles que hagin d'estar en contacte amb el formigó.
Segons el capítol 11 article 48.3 del CODI ESTRUCTURAL, s'admet l'alumini en motlles que hagin d'estar en contacte amb el formigó sempre que pugui facilitar-se a la DF un certificat, elaborat per una entitat de control i signat per una persona física, que els panells emprats han estat sotmesos amb anterioritat a un tractament de protecció superficial que evitar la reacció amb els álcalis del ciment.
No es procedirà al formigonat fins que la DF doni el vist-i-plau havent revisat armadures col·locades en posició definitiva.
La DF comprovarà l'absència de defectes significatius en la superfície de formigó. En cas de considerar els defectes inadmissibles d'acord amb el projecte la DF valorarà la reparació.
No es col·locarà en obra capes o tongades de formigó amb un gruix superior al que permeti una compactació completa de la massa
Si l'abocada del formigó es fa amb bomba, la DF ha d'aprovar la instal·lació de bombeig prèviament al formigonament.
No pot transcórrer més d'1,5 hora des de la fabricació del formigó fins el formigonament, a menys que la DF ho cregui convenient per aplicar medis que retardin l'adormiment.
No s'han de posar en contacte formigons fabricats amb tipus de ciments incompatibles entre ells.
L'abocada s'ha de fer des d'una alçària petita i sense que es produeixin disgregacions.
La compactació del formigó es realitzarà mitjançant processos adequats a la consistència de la mescla i de manera que s'eliminin forats i s'eviti la segregació.
S'ha de garantir que durant l'abocat i compactat del formigó no es produeixen desplaçaments de l'armadura.
La velocitat de formigonament ha de ser suficient per assegurar que l'aire no quedi agafat i assenti el formigó.
El formigonament s'ha de suspendre en cas de pluja o de vent fort. Eventualment, la continuació dels treballs, en la forma que es proposi, ha de ser aprovada per la DF.
En cap cas s'ha d'aturar el formigonament si no s'ha arribat a un junt adequat.
Els junts de formigonament han de ser aprovats per la DF abans del formigonat del junt.
En tornar a iniciar el formigonament del junt s'ha de retirar la capa superficial de morter, deixant els granulats al descobert i el junt net. Per a fer-ho no s'han d'utilitzar productes corrosius.
Abans de formigonar el junt s'ha d'humitejar, evitant que es facin tolls d'aigua en el junt.
Es poden utilitzar productes específics (com les resines epoxi) per a l'execució de junts sempre que es justifiqui i es supervisi per la DF.
Un cop reblert l'element no s'ha de corregir el seu aplomat, ni el seu anivellament.
Durant l'adormiment i primer període d'enduriment del formigó cal assegurar el manteniment de la humitat de l'element de formigó mitjançant el curat adequat.
Durant l'adormiment s'han d'evitar sobrecàrregues i vibracions que puguin provocar la fissuració de l'element.
FORMIGÓ ESTRUCTURAL:
La compactació s'ha de realitzar per vibratge. El gruix màxim de la tongada depèn del vibrador utilitzat. S'ha de vibrar fins que s'aconsegueixi una massa compacta i sense que es produeixin disgregacions.
El vibratge ha de fer-se més intens a les zones d'alta densitat d'armadures, a les cantonades i als paraments.
LLOSES:
Si l'element és pretesat no s'han de deixar més junts que els previstos explícitament a la DT. Cas que s'hagi d'interrompre el formigonament, els junts han de ser perpendiculars a la resultant del traçat de les armadures actives, i no es tornarà a formigonar fins que la DF els hagi examinat.
Si l'element és pretesat, i no s'utilitza formigó autocompactant, s'ha de vibrar amb especial cura la zona d'ancoratges.
3.- UNITAT I CRITERI D'AMIDAMENT
FORMIGONAMENT:
m3 de volum amidat segons les especificacions de la DT, amb aquelles modificacions i singularitats acceptades prèviament i expressament per la DF.
4.- NORMATIVA DE COMPLIMENT OBLIGATORI
Real Decreto 470/2021, de 29 de junio, por el que se aprueba el Código Estructural.
5.- CONDICIONS DE CONTROL D'EXECUCIÓ I DE L'OBRA ACABADA
CONTROL D'EXECUCIÓ. OPERACIONS DE CONTROL:
Els punts de control més destacables són els següents:
- Aprovació del pla de formigonat presentat pel contractista.
- Inspecció visual de totes les excavacions abans de la col·locació de les armadures, amb observació de l'estat de neteja i entrada d'aigua en tot el recinte.
- Presa de coordenades i cotes de totes les unitats d'obra abans del formigonat.
- Observació de la superfície sobre la que s'ha d'estendre el formigó i de les condicions d'encofrat.

Mesura de les dimensions de totes les unitats estructurals d'obra, entre els encofrats, abans de formigonar.
- Verificació de la correcte disposició de l'armat i de les mesures constructives per tal d'evitar moviments de la ferralla durant el formigonat.
- Inspecció del procés de formigonat amb control, entre d'altres aspectes, de la temperatura i condicions ambientals.
- Control del desencofrat i del procés i condicions de curat.
- Presa de coordenades i cotes dels punts que hagin de rebre prefabricats, després del formigonat.
CONTROL D'EXECUCIÓ. CRITERIS DE PRESA DE MOSTRES:
Els controls s'han de realitzar segons les indicacions de la DF, i el contingut del capítol 12 article 55 del CODI ESTRUCTURAL.
CONTROL D'EXECUCIÓ. INTERPRETACIÓ DE RESULTATS I ACTUACIONS EN CAS D'INCOMPLIMENT:
No es podrà iniciar el formigonat d'un element sense la corresponent aprovació de la DF.
CONTROL DE L'OBRA ACABADA. OPERACIONS DE CONTROL:
Els punts de control més destacables són els següents:
Inspecció visual de la unitat finalitzada i control de les condicions geomètriques d'acabat, segons el capítol 5 de l'annex 14 del CODI ESTRUCTURAL.
- Assaigs d'informació complementària.
De les estructures projectades i construïdes en les que els materials i l'execució hagin assolit la qualitat prevista, comprovada mitjançant els controls preceptius, sols necessiten sotmetre's a assaigs d'informació i en particular a proves de càrrega, les incloses en els següents supòsits:
- Quan així ho disposi les Instruccions, reglaments específics d'un tipus d'estructura o el plec de prescripcions tècniques particulars.
- Quan degut a caràcter particular de l'estructura convingui comprovar que la mateixa reuneix certes condicions específiques. En aquest cas el plec de prescripcions tècniques particulars establirà els assaigs oportuns que s'han de realitzar, indicant amb tota precisió la forma de realitzar-los i la manera d'interpretar els resultats.
- Quan a judici de la Direcció Facultativa existeixin dubtes raonables sobre la seguretat, funcionalitat o durabilitat de l'estructura.
CONTROL DE L'OBRA ACABADA. CRITERIS DE PRESA DE MOSTRES:
Els controls s'han de realitzar segons les indicacions de la DF, i el contingut del capítol 12 article 55 del CODI ESTRUCTURAL.
CONTROL DE L'OBRA ACABADA. INTERPRETACIÓ DE RESULTATS I ACTUACIONS EN CAS D'INCOMPLIMENT:
Si s'aprecien deficiències importants en l'element construït, la DF podrà encarregar assaigs d'informació complementaria (testimonis, ultrasons, escleròmetre) sobre el formigó endurit, per tal de tenir coneixement de les condicions de resistència assolides o altres característiques de l'element formigonat.

P4 ESTRUCTURES

P45 ESTRUCTURES DE FORMIGÓ

P45C FORMIGONAMENT DE LLOSES I BANCADES

P45C1- FORMIGONAMENT DE LLOSES

P45C1-1 FORMIGONAMENT DE LLOSES

0.- ELEMENTS QUE CONTEMPLA EL PLEC

P45C1-10CNW.

1.- DEFINICIÓ I CONDICIONS DE LES PARTIDES D'OBRA EXECUTADES
Formigonament d'estructures i elements estructurals, amb formigó en massa, armat, per a pretensar, formigó autocompactant i formigó lleuger, de central o elaborat a l'obra en planta dosificadora, que compleixi les prescripcions del CODI ESTRUCTURAL, abocat directament des de camió, amb bomba o amb cubilot, i operacions auxiliars relacionades amb el formigonament i la cura del formigó.
S'han considerat els elements a formigonar següents:
- Lloses i bancades
L'execució de la unitat d'obra inclou les operacions següents:
Formigonament:

- Preparació de la zona de treball
- Humectació de l'encofrat
- Abocada del formigó
- Compactació del formigó mitjançant vibratge, en el seu cas
- Curat del formigó

CONDICIONS GENERALS:
En l'execució de l'element s'han de complir les prescripcions establertes en la normativa aplicable, en especial les que fan referència a la durabilitat del formigó i les armadures (article 43 del CODI ESTRUCTURAL) en funció de les classes d'exposició.
El formigó estructural ha de fabricar-se en centrals específiques
En cap cas es tolerarà la col·locació en obra de masses que acusin principi d'adormiment.
El formigó col·locat no ha de tenir disgregacions o buits a la massa.
Després del formigonament les armadures han de mantenir la posició prevista a la DT.
La secció de l'element no ha de quedar disminuïda en cap punt per la introducció d'elements de l'encofrat ni d'altres.
L'element acabat ha de tenir una superfície uniforme, sense irregularitats.
Si la superfície ha de quedar vista ha de tenir, a més, una coloració uniforme sense regalims, taques, o elements adherits.
La resistència característica del formigó es comprovarà d'acord amb l'article 57 del capítol 13 del CODI ESTRUCTURAL.
Les toleràncies en el recobriment i la posició de les armadures han de complir l'especificat a l'UNE 36831.
No s'accepten toleràncies en el replanteig d'eixos en l'execució de fonaments de mitgeres, buits d'ascensor, passos d'instal·lacions, etc., fora que ho autoritzi explícitament la DF.
FORMIGONAMENT D'ESTRUCTURES:
Toleràncies d'execució:
- Nivell cara inferior de peces (abans de retirar puntals): ± 20 mm
- Secció transversal (D: dimensió considerada): - D <= 30 cm: + 10 mm, - 8 mm - 30 cm < D <= 100 cm: + 12 mm, - 10 mm - 100 cm < D: + 24 mm, - 20 mm
- Desviació de la cara encofrada respecte el pla teòric: - Arestes exteriors pilars vistos i junts en formigó vist: ± 6 mm/3 m - Resta d'elements: ± 10 mm

Les toleràncies han de complir l'especificat en l'article 5 de l'annex 14 del CODI ESTRUCTURAL.
Les toleràncies d'execució han de complir l'especificat en el punt 5 de l'annex 14 del CODI ESTRUCTURAL.

2.- CONDICIONS DEL PROCÉS D'EXECUCIÓ
FORMIGONAMENT:
Si la superfície sobre la que s'ha de formigonar ha sofert gelada, s'ha d'eliminar prèviament la part afectada.
La temperatura dels elements on s'aboca el formigó ha de ser superior als 0°C.
El formigó s'ha de posar a l'obra abans que comenci l'adormiment, i a una temperatura >= 5°C.
La temperatura per a formigonar ha d'estar entre 5°C i 40°C. El formigonament s'ha de suspendre quan es prevegi que durant les 48 h següents la temperatura pot ser inferior a 0°C. Fora d'aquests límits, el formigonament requereix precaucions explícites i l'autorització de la DF En aquest cas, s'han de fer provetes amb les mateixes condicions de l'obra, per a poder verificar la resistència realment assolida.
Si l'encofrat és de fusta, ha de tenir la humitat necessària per tal que no absorbeixi l'aigua del formigó.
No s'admet l'alumini en motlles que hagin d'estar en contacte amb el formigó.
Segons el capítol 11 article 48.3 del CODI ESTRUCTURAL, s'admet l'alumini en motlles que hagin d'estar en contacte amb el formigó sempre que pugui facilitar-se a la DF un certificat, elaborat per una entitat de control i signat per una persona física, que els panells emprats han estat sotmesos amb anterioritat a un tractament de protecció superficial que evitar la reacció amb els álcalis del ciment.
No es procedirà al formigonat fins que la DF doni el vist-i-plau havent revisat armadures col·locades en posició definitiva.
La DF comprovarà l'absència de defectes significatius en la superfície de formigó. En cas de considerar els defectes inadmissibles d'acord amb el projecte la DF valorarà la reparació.
No es col·locarà en obra capes o tongades de formigó amb un gruix superior al que permeti una compactació completa de la massa
Si l'abocada del formigó es fa amb bomba, la DF ha d'aprovar la instal·lació de bombeig prèviament al formigonament.
No pot transcórrer més d'1,5 hora des de la fabricació del formigó fins el formigonament, a menys que la DF ho cregui convenient per aplicar medis que retardin l'adormiment.
No s'han de posar en contacte formigons fabricats amb tipus de ciments incompatibles entre ells.
L'abocada s'ha de fer des d'una alçària petita i sense que es produeixin disgregacions.
La compactació del formigó es realitzarà mitjançant processos adequats a la consistència de la mescla i de manera que s'eliminin forats i s'eviti la segregació.
S'ha de garantir que durant l'abocat i compactat del formigó no es produeixen desplaçaments de l'armadura.

La velocitat de formigonament ha de ser suficient per assegurar que l'aire no quedi agafat i assenti el formigó.
El formigonament s'ha de suspendre en cas de pluja o de vent fort. Eventualment, la continuació dels treballs, en la forma que es proposi, ha de ser aprovada per la DF.
En cap cas s'ha d'aturar el formigonament si no s'ha arribat a un junt adequat.
Els junts de formigonament han de ser aprovats per la DF abans del formigonat del junt.
En tornar a iniciar el formigonament del junt s'ha de retirar la capa superficial de morter, deixant els granulats al descobert i el junt net. Per a fer-ho no s'han d'utilitzar productes corrosius.
Abans de formigonar el junt s'ha d'humitejar, evitant que es facin tolls d'aigua en el junt.
Es poden utilitzar productes específics (com les resines epoxi) per a l'execució de junts sempre que es justifiqui i es supervisi per la DF.
Un cop reblert l'element no s'ha de corregir el seu aplomat, ni el seu anivellament.
Durant l'adormiment i primer període d'enduriment del formigó cal assegurar el manteniment de la humitat de l'element de formigó mitjançant el curat adequat.
Durant l'adormiment s'han d'evitar sobrecàrregues i vibracions que puguin provocar la fissuració de l'element.
FORMIGÓ ESTRUCTURAL:
La compactació s'ha de realitzar per vibratge. El gruix màxim de la tongada depèn del vibrador utilitzat. S'ha de vibrar fins que s'aconsegueixi una massa compacta i sense que es produeixin disgregacions.
El vibratge ha de fer-se més intens a les zones d'alta densitat d'armadures, a les cantonades i als paraments.
LLOSES:
Si l'element és pretesat no s'han de deixar més junts que els previstos explícitament a la DT. Cas que s'hagi d'interrompre el formigonament, els junts han de ser perpendiculars a la resultant del traçat de les armadures actives, i no es tornarà a formigonar fins que la DF els hagi examinat.
Si l'element és pretesat, i no s'utilitza formigó autocompactant, s'ha de vibrar amb especial cura la zona d'ancoratges.

3.- UNITAT I CRITERI D'AMIDAMENT
FORMIGONAMENT:
m3 de volum amidat segons les especificacions de la DT, amb aquelles modificacions i singularitats acceptades prèviament i expressament per la DF.

4.- NORMATIVA DE COMPLIMENT OBLIGATORI
Real Decreto 470/2021, de 29 de junio, por el que se aprueba el Código Estructural.

5.- CONDICIONS DE CONTROL D'EXECUCIÓ I DE L'OBRA ACABADA
CONTROL D'EXECUCIÓ. OPERACIONS DE CONTROL:
Els punts de control més destacables són els següents:
- Aprovació del pla de formigonat presentat pel contractista.
- Inspecció visual de totes les excavacions abans de la col·locació de les armadures, amb observació de l'estat de neteja i entrada d'aigua en tot el recinte.
- Presa de coordenades i cotes de totes les unitats d'obra abans del formigonat.
- Observació de la superfície sobre la que s'ha d'estendre el formigó i de les condicions d'encofrat. Mesura de les dimensions de totes les unitats estructurals d'obra, entre els encofrats, abans de formigonar.
- Verificació de la correcte disposició de l'armat i de les mesures constructives per tal d'evitar moviments de la ferralla durant el formigonat.
- Inspecció del procés de formigonat amb control, entre d'altres aspectes, de la temperatura i condicions ambientals.
- Control del desencofrat i del procés i condicions de curat.
- Presa de coordenades i cotes dels punts que hagin de rebre prefabricats, després del formigonat.

CONTROL D'EXECUCIÓ. CRITERIS DE PRESA DE MOSTRES:
Els controls s'han de realitzar segons les indicacions de la DF, i el contingut del capítol 12 article 55 del CODI ESTRUCTURAL.
CONTROL D'EXECUCIÓ. INTERPRETACIÓ DE RESULTATS I ACTUACIONS EN CAS D'INCOMPLIMENT:
No es podrà iniciar el formigonat d'un element sense la corresponent aprovació de la DF.
CONTROL DE L'OBRA ACABADA. OPERACIONS DE CONTROL:
Els punts de control més destacables són els següents:
Inspecció visual de la unitat finalitzada i control de les condicions geomètriques d'acabat, segons el capítol 5 de l'annex 14 del CODI ESTRUCTURAL.
- Assaigs d'informació complementària.

De les estructures projectades i construïdes en les que els materials i l'execució hagin assolit la qualitat prevista, comprovada mitjançant els controls preceptius, sols necessiten sotmetre's a assaigs d'informació i en particular a proves de càrrega, les incloses en els següents supòsits:
- Quan així ho disposi les Instruccions, reglaments específics d'un tipus d'estructura o el plec de prescripcions tècniques particulars.
- Quan degut a caràcter particular de l'estructura convingui comprovar que la mateixa reuneix certes condicions específiques. En aquest cas el plec de prescripcions tècniques particulars establirà els assaigs oportuns que s'han de realitzar, indicant amb tota precisió la forma de realitzar-los i la manera d'interpretar els resultats.

- Quan a judici de la Direcció Facultativa existeixin dubtes raonables sobre la seguretat, funcionalitat o durabilitat de l'estructura.
CONTROL DE L'OBRA ACABADA. CRITERIS DE PRESA DE MOSTRES:
Els controls s'han de realitzar segons les indicacions de la DF, i el contingut del capítol 12 article 55 del CODI ESTRUCTURAL.
CONTROL DE L'OBRA ACABADA. INTERPRETACIÓ DE RESULTATS I ACTUACIONS EN CAS D'INCOMPLIMENT:
Si s'aprecien deficiències importants en l'element construït, la DF podrà encarregar assaigs d'informació complementaria (testimonis, ultrasons, escleròmetre) sobre el formigó endurit, per tal de tenir coneixement de les condicions de resistència assolides o altres característiques de l'element formigonat.

P4 ESTRUCTURES

P4B ARMADURES PASSIVES

P4B1- ARMADURA PER A SOSTRES NERVATS RETICULARS, EN MALLA

0.- ELEMENTS QUE CONTEMPLA EL PLEC

P4B1-D7AT.

1.- DEFINICIÓ I CONDICIONS DE LES PARTIDES D'OBRA EXECUTADES
Muntatge i col·locació de l'armadura formada per barres corrugades, malla electrosoldada o conjunt de barres i/o malles d'acer, en formació d'armadura passiva d'elements estructurals de formigó, a l'excavació, a l'encofrat o ancorades a elements de formigó existents, o soldades a perfils d'acer.
S'han considerat les armadures per als elements següents:
- Elements estructurals de formigó armat
L'execució de la unitat d'obra inclou les operacions següents:
- Preparació de la zona de treball
- Tallat i doblegat de l'armadura
- Neteja de les armadures
- Neteja del fons de l'encofrat
- Col·locació dels separadors
- Muntatge i col·locació de l'armadura
- Subjecció dels elements que formen l'armadura
- Subjecció de l'armadura a l'encofrat
CONDICIONS GENERALS:
Per a l'elaboració, manipulació i muntatge de les armadures s'ha de seguir les indicacions del CODI ESTRUCTURAL i l'UNE 36831.
Els diàmetres, la forma, les dimensions i la disposició de les armadures han de ser les que s'especifiquen a la DT. El nombre de barres no ha de ser mai inferior a l'especificat a la DT.
Les barres no han de tenir defectes superficials ni esquerdes.
Les armadures han de ser netes, no han de tenir òxid no adherent, pintura, greix ni d'altres substàncies que puguin perjudicar a l'acer, al formigó o a l'adherència entre ells.
La disposició de les armadures ha de permetre un formigonament correcte de la peça, de manera que totes les barres quedin recobertes de formigó.
En barres situades per capes, la separació entre elles ha de permetre el pas d'un vibrador intern.
La secció equivalent de les barres de l'armadura no ha de ser inferior al 95,5% de la secció nominal.
Els empalmaments entre barres han de garantir la transmissió de forces d'una barra a la següent, sense que es produeixin lesions en el formigó proper a la zona d'empalmament.
No hi ha d'haver més empalmaments dels que consten a la DT o autoritzi la DF.
Els empalmaments han de quedar allunyats de les zones on l'armadura treballa a la màxima càrrega.
Els empalmaments es poden realitzar per solapa o per soldadura.
Per a realitzar un altre tipus d'empalmament es requerirà disposar d'assaigs que demostrin que garanteixen de forma permanent una resistència a la ruptura no inferior a la de la menor de les dues barres que s'uneixen i que el moviment relatiu entre elles no sigui superior a 0,1 mm.
L'armat de la ferralla s'ha de realitzar mitjançant lligat amb filferro o per aplicació de soldadura no resistent. La disposició dels punts de lligat ha de complir l'especificat en l'apartat 49.4.3.1 del CODI ESTRUCTURAL.
La soldadura no resistent, ha de complir l'especificat en l'article 49.4.3.2 del CODI ESTRUCTURAL, seguint els procediments establerts en la UNE 36832.

La realització dels empalmaments pel que fa al procediment, la disposició dins la peça, la llargària dels solapaments i la posició dels diferents empalmaments en barres properes, ha de seguir les prescripcions del CODI ESTRUCTURAL a l'article 49.5.2.
A les solapes no s'han de disposar ganxos ni potes.
L'empalmament per soldadura s'ha de fer seguint les prescripcions de l'article 49.5.2.5 del CODI ESTRUCTURAL amb els procediments descrits en la UNE 36832.
No es poden disposar empalmaments per soldadura a les zones de forta curvatura de l'armadura.
Queda prohibida la soldadura d'armadures galvanitzades o amb recobriments epoxídics.
Els empalmaments mitjançant dispositius mecànics d'unió, s'han de realitzar segons les especificacions de la DT i les indicacions del fabricant, en qualsevol cas, s'ha de complir l'especificat en l'article 49.5.2.6 del CODI ESTRUCTURAL.
Les armadures han d'estar subjectades entre elles i a l'encofrat de manera que mantinguin la seva posició durant l'abocada i la compactació del formigó.
Els estreps de pilars o bigues han d'anar subjectats a les barres principals mitjançant un lligat simple o altre procediment idoni. En cap cas es pot fer amb punts de soldadura quan les armadures estiguin a l'encofrat.
Les armadures d'espera han d'estar subjectades a l'engraellat dels fonaments.
Quan és necessari recobriments superiors a 50 mm, s'ha de col·locar una malla de repartiment en mig d'aquest gruix, en la zona de tracció, segons s'especifica a l'article 44.2.1.1 del CODI ESTRUCTURAL, excepte en el cas d'elements que hagin de quedar soterrats.
La DF ha d'aprovar la col·locació de les armadures abans de començar el formigonament.
Per a qualsevol classe d'armadures passives, inclosos els estreps, el recobriment no ha de ser inferior, en cap punt, als valors determinats en la taula de l'apartat 44 del CODI ESTRUCTURAL, en funció de la classe d'exposició ambiental a que es sotmetrà el formigó armat, segons l'article 27.1 del CODI ESTRUCTURAL.
Els sistemes auxiliars per a l'armat de la peça formats per barres o filferros, encara que no formen part de l'armadura, han de complir els recobriments mínims, a efectes de garantir la durabilitat de la peça.
Distància lliure armadura parament: >= D màxim, >= 0,80 granulat màxim
(on: D diàmetre armadura principal o diàmetre equivalent)
Distància lliure barra doblegada - parament: >= 2 D
La realització dels ancoratges de les barres al formigó, pel que fa a la forma, posició dins la peça i llargària de les barres ha de seguir les prescripcions del CODI ESTRUCTURAL a l'article 49.5.1.
Toleràncies d'execució:
- Llargària solapa: - 0 mm, + 50 mm
- Llargària d'ancoratge i solapa: -0,05L (<= 50 mm, mínim 12 mm), + 0,10 L (<=50 mm)
- Posició: - En series de barres paral·leles: ± 50 mm - En estreps i cèrcols: ± b/12 mm
(on b es el costat menor de la secció de l'element)
Les toleràncies en el recobriment i la posició de les armadures han de complir l'especificat a l'UNE 36831.
MALLA ELECTROSOLDADA:
El empalmament per solapa de malles electrosoldades ha de complir l'especificat en l'article 49.5.2.4 del CODI ESTRUCTURAL.
Llargària de la solapa en malles acoblades: a x Lb neta:
(on: a es el coeficient de la taula 49.5.2.2 del CODI ESTRUCTURAL; Lb neta valor de l'apartat 49.5.1.4 del CODI ESTRUCTURAL)
- Ha de complir, com a mínim: >= 15 D, >= 20 cm
Llargària de la solapa en malles superposades:
- Separació entre elements solapats (longitudinal i transversal) > 10 D: 1,7 Lb
- Separació entre elements solapats (longitudinal i transversal) <= 10 D: 2,4 Lb
2.- CONDICIONS DEL PROCÉS D'EXECUCIÓ
CONDICIONS GENERALS:
El doblegat de les armadures s'ha de fer a temperatura ambient, mitjançant doblegadores mecàniques i a velocitat constant, amb l'ajut de mandrí, de manera que es garanteixi una curvatura constant en tota la zona.
No s'han d'adreçar colzes excepte si es pot verificar que no es faran malbé.
S'han de col·locar separadors per a garantir el recobriment mínim i no han de produir fissures ni filtracions al formigó. La disposició dels separadors ha de complir l'especificat en la taula 49.8.2 del CODI ESTRUCTURAL.
Els separadors han d'estar expressament dissenyats per a aquesta finalitat i han de complir l'especificat en l'article 43.4.2 del CODI ESTRUCTURAL. Es prohibeix l'ús de fusta o qualsevol material residual de construcció (maó, formigó, etc.). Si han de quedar vistos, no poden ser metàl·lics.
En cas de realitzar soldadures s'han de seguir les disposicions de la norma UNE 36832 i les han d'executar operaris qualificats d'acord amb la normativa vigent.
3.- UNITAT I CRITERI D'AMIDAMENT
MALLA ELECTROSOLDADA:
m2 de superfície amidada segons les especificacions de la DT.
Aquest criteri inclou les pèrdues i increments de material corresponents a retalls i empalmaments.

4.- NORMATIVA DE COMPLIMENT OBLIGATORI
NORMATIVA GENERAL:
Documento Básico de Seguridad estructural DB-SE, parte II del CTE, aprobado por el Real Decreto 314/2006.
Real Decreto 470/2021, de 29 de junio, por el que se aprueba el Código Estructural.
5.- CONDICIONS DE CONTROL D'EXECUCIÓ I DE L'OBRA ACABADA
OPERACIONS DE CONTROL:
Els punts de control més destacables són els següents:
- Recepció i aprovació del informe d'especejament per part del contractista.
- Inspecció abans del formigonat de totes les unitats d'obra estructurals amb observació dels següents punts: - Tipus, diàmetre, longitud i disposició de les barres i malles col·locades. - Rectitud. - Lligams entre les barres. - Rigidesa del conjunt. - Netedat dels elements.
CRITERIS DE PRESA DE MOSTRES:
Bàsicament el control de l'execució està confiat a la inspecció visual de les persones que l'exerceixen, amb la qual cosa el seu bon sentit, coneixements tècnics i experiència son fonamentals per aconseguir el nivell de qualitat previst.
INTERPRETACIÓ DE RESULTATS I ACTUACIONS EN CAS D'INCOMPLIMENT:
Desautorització del formigonat fins que no es prenguin les mesures de correcció adequades.

P4 ESTRUCTURES

P4B ARMADURES PASSIVES

P4B3- ARMADURA PER A BIGUES

0.- ELEMENTS QUE CONTEMPLA EL PLEC
P4B3-FJX5.

1.- DEFINICIÓ I CONDICIONS DE LES PARTIDES D'OBRA EXECUTADES
Muntatge i col·locació de l'armadura formada per barres corrugades, malla electrosoldada o conjunt de barres i/o malles d'acer, en formació d'armadura passiva d'elements estructurals de formigó, a l'excavació, a l'encofrat o ancorades a elements de formigó existents, o soldades a perfils d'acer.
S'han considerat les armadures per als elements següents:
- Elements estructurals de formigó armat
L'execució de la unitat d'obra inclou les operacions següents:
- Preparació de la zona de treball
- Tallat i doblegat de l'armadura
- Neteja de les armadures
- Neteja del fons de l'encofrat
- Col·locació dels separadors
- Muntatge i col·locació de l'armadura
- Subjecció dels elements que formen l'armadura
- Subjecció de l'armadura a l'encofrat
CONDICIONS GENERALS:
Per a l'elaboració, manipulació i muntatge de les armadures s'ha de seguir les indicacions del CODI ESTRUCTURAL i l'UNE 36831.
Els diàmetres, la forma, les dimensions i la disposició de les armadures han de ser les que s'especifiquen a la DT. El nombre de barres no ha de ser mai inferior a l'especificat a la DT.
Les barres no han de tenir defectes superficials ni esquerdes.
Les armadures han de ser netes, no han de tenir òxid no adherent, pintura, greix ni d'altres substàncies que puguin perjudicar a l'acer, al formigó o a l'adherència entre ells.
La disposició de les armadures ha de permetre un formigonament correcte de la peça, de manera que totes les barres quedin recobertes de formigó.
En barres situades per capes, la separació entre elles ha de permetre el pas d'un vibrador intern.
La secció equivalent de les barres de l'armadura no ha de ser inferior al 95,5% de la secció nominal.
Els empalmaments entre barres han de garantir la transmissió de forces d'una barra a la següent, sense que es produeixin lesions en el formigó proper a la zona d'empalmament.
No hi ha d'haver més empalmaments dels que consten a la DT o autoritzi la DF.
Els empalmaments han de quedar allunyats de les zones on l'armadura treballa a la màxima càrrega.

Els empalmaments es poden realitzar per solapa o per soldadura.
Per a realitzar un altre tipus d'empalmament es requerirà disposar d'assaigs que demostrin que garanteixen de forma permanent una resistència a la ruptura no inferior a la de la menor de les dues barres que s'uneixen i que el moviment relatiu entre elles no sigui superior a 0,1 mm.
L'armat de la ferralla s'ha de realitzar mitjançant lligat amb filferro o per aplicació de soldadura no resistent. La disposició dels punts de lligat ha de complir l'especificat en l'apartat 49.4.3.1 del CODI ESTRUCTURAL.
La soldadura no resistent, ha de complir l'especificat en l'article 49.4.3.2 del CODI ESTRUCTURAL, seguint els procediments establerts en la UNE 36832.
La realització dels empalmaments pel que fa al procediment, la disposició dins la peça, la llargària dels solapaments i la posició dels diferents empalmaments en barres properes, ha de seguir les prescripcions del CODI ESTRUCTURAL a l'article 49.5.2.
A les solapes no s'han de disposar ganxos ni potes.
L'empalmament per soldadura s'ha de fer seguint les prescripcions de l'article 49.5.2.5 del CODI ESTRUCTURAL amb els procediments descrits en la UNE 36832.
No es poden disposar empalmaments per soldadura a les zones de forta curvatura de l'armadura.
Queda prohibida la soldadura d'armadures galvanitzades o amb recobriments epoxídics.
Els empalmaments mitjançant dispositius mecànics d'unió, s'han de realitzar segons les especificacions de la DT i les indicacions del fabricant, en qualsevol cas, s'ha de complir l'especificat en l'article 49.5.2.6 del CODI ESTRUCTURAL.
Les armadures han d'estar subjectades entre elles i a l'encofrat de manera que mantinguin la seva posició durant l'abocada i la compactació del formigó.
Els estreps de pilars o bigues han d'anar subjectats a les barres principals mitjançant un lligat simple o altre procediment idoni. En cap cas es pot fer amb punts de soldadura quan les armadures estiguin a l'encofrat.
Les armadures d'espera han d'estar subjectades a l'engraellat dels fonaments.
Quan és necessari recobriments superiors a 50 mm, s'ha de col·locar una malla de repartiment en mig d'aquest gruix, en la zona de tracció, segons s'especifica a l'article 44.2.1.1 del CODI ESTRUCTURAL, excepte en el cas d'elements que hagin de quedar soterrats.
La DF ha d'aprovar la col·locació de les armadures abans de començar el formigonament.
Per a qualsevol classe d'armadures passives, inclosos els estreps, el recobriment no ha de ser inferior, en cap punt, als valors determinats en la taula de l'apartat 44 del CODI ESTRUCTURAL, en funció de la classe d'exposició ambiental a que es sotmetrà el formigó armat, segons l'article 27.1 del CODI ESTRUCTURAL.
Els sistemes auxiliars per a l'armat de la peça formats per barres o filferros, encara que no formen part de l'armadura, han de complir els recobriments mínims, a efectes de garantir la durabilitat de la peça.
Distància lliure armadura parament: >= D màxim, >= 0,80 granulat màxim
(on: D diàmetre armadura principal o diàmetre equivalent)
Distància lliure barra doblegada - parament: >= 2 D
La realització dels ancoratges de les barres al formigó, pel que fa a la forma, posició dins la peça i llargària de les barres ha de seguir les prescripcions del CODI ESTRUCTURAL a l'article 49.5.1.
Toleràncies d'execució:
- Llargària solapa: - 0 mm, + 50 mm
- Llargària d'ancoratge i solapa: -0,05L (<= 50 mm, mínim 12 mm), + 0,10 L (<=50 mm)
- Posició: - En series de barres paral·leles: ± 50 mm - En estreps i cèrcols: ± b/12 mm
(on b es el costat menor de la secció de l'element)
Les toleràncies en el recobriment i la posició de les armadures han de complir l'especificat a l'UNE 36831.
BARRES CORRUGADES:
Es poden col·locar en contacte tres barres, com a màxim, de l'armadura principal i quatre en el cas de peces comprimides, formigonades en posició vertical, on no sigui necessari realitzar empalmaments en les armadures.
El diàmetre equivalent del grup de les barres no ha de ser de més de 50 mm. (on diàmetre equivalent es el de la secció circular equivalent a la suma de les seccions de les barres que formen el grup).
No s'han de solapar barres de D >= 32 mm sense justificar satisfactòriament el seu comportament.
Els empalmaments per solapa de barres agrupades han de complir l'article 49.5.2.3 del CODI ESTRUCTURAL.
Es prohibeix l'empalmament per solapa en grups de quatre barres.
En la zona de solapament s'ha de disposar armadures transversals amb secció igual o superior a la secció de la barra solapada més gran.
Distància lliure vertical i horitzontal entre 2 barres aïllades consecutives: >= D màxim, >= 1,25 granulat màxim, >= 20 mm
Distància entre els centres dels empalmaments de barres consecutives, segons direcció de l'armadura: >= longitud bàsica d'ancoratge (Lb)
Distància entre les barres d'un empalmament per solapa: <= 4 D
Distància entre barres traccionades empalmades per solapa: <= 4 D, >= D màxim, >= 20 mm, >= 1,25 granulat màxim
Llargària solapa: a x Lb neta:

(on: a coeficient indicat en la taula 49.5.2.2; Lb neta valor de la taula 49.5.1.2.b del CODI ESTRUCTURAL)
2.- CONDICIONS DEL PROCÉS D'EXECUCIÓ
CONDICIONS GENERALS:
El doblegat de les armadures s'ha de fer a temperatura ambient, mitjançant doblegadores mecàniques i a velocitat constant, amb l'ajut de mandrí, de manera que es garanteixi una curvatura constant en tota la zona.
No s'han d'adreçar colzes excepte si es pot verificar que no es faran malbé.
S'han de col·locar separadors per a garantir el recobriment mínim i no han de produir fissures ni filtracions al formigó. La disposició dels separadors ha de complir l'especificat en la taula 49.8.2 del CODI ESTRUCTURAL.
Els separadors han d'estar expressament dissenyats per a aquesta finalitat i han de complir l'especificat en l'article 43.4.2 del CODI ESTRUCTURAL. Es prohibeix l'ús de fusta o qualsevol material residual de construcció (maó, formigó, etc.). Si han de quedar vistos, no poden ser metàl·lics.
En cas de realitzar soldadures s'han de seguir les disposicions de la norma UNE 36832 i les han d'executar operaris qualificats d'acord amb la normativa vigent.
3.- UNITAT I CRITERI D'AMIDAMENT
BARRES CORRUGADES:
kg de pes calculat segons les especificacions de la DT, d'acord amb els criteris següents:
- El pes unitari per al seu càlcul ha de ser el teòric
- Per a poder utilitzar un altre valor diferent del teòric, cal l'acceptació expressa de la DF.
- El pes s'obtindrà amidant la llargària total de les barres (barra+cavalcament)
- L'escreix d'amidament corresponent als retalls està incorporat al preu de la unitat d'obra com a increment del rendiment (1,05 kg de barra d'acer per kg de barra ferrallada, dins de l'element compost)
4.- NORMATIVA DE COMPLIMENT OBLIGATORI
NORMATIVA GENERAL:
Documento Básico de Seguridad estructural DB-SE, parte II del CTE, aprobado por el Real Decreto 314/2006.
Real Decreto 470/2021, de 29 de junio, por el que se aprueba el Código Estructural.
5.- CONDICIONS DE CONTROL D'EXECUCIÓ I DE L'OBRA ACABADA
OPERACIONS DE CONTROL:
Els punts de control més destacables són els següents:
- Recepció i aprovació del informe d'especejament per part del contractista.
- Inspecció abans del formigonat de totes les unitats d'obra estructurals amb observació dels següents punts: - Tipus, diàmetre, longitud i disposició de les barres i malles col·locades.
- Rectitud. - Lligams entre les barres. - Rigidesa del conjunt. - Netedat dels elements.
CRITERIS DE PRESA DE MOSTRES:
Bàsicament el control de l'execució està confiat a la inspecció visual de les persones que l'exerceixen, amb la qual cosa el seu bon sentit, coneixements tècnics i experiència son fonamentals per aconseguir el nivell de qualitat previst.
INTERPRETACIÓ DE RESULTATS I ACTUACIONS EN CAS D'INCOMPLIMENT:
Desautorització del formigonat fins que no es prenguin les mesures de correcció adequades.

P4 ESTRUCTURES

P4B ARMADURES PASSIVES

P4B8- ARMADURA PER A LLOSES D'ESTRUCTURA, EN BARRES

0.- ELEMENTS QUE CONTEMPLA EL PLEC

P4B8-D6QK.

1.- DEFINICIÓ I CONDICIONS DE LES PARTIDES D'OBRA EXECUTADES
Muntatge i col·locació de l'armadura formada per barres corrugades, malla electrosoldada o conjunt de barres i/o malles d'acer, en formació d'armadura passiva d'elements estructurals de formigó, a l'excavació, a l'encofrat o ancorades a elements de formigó existents, o soldades a perfils d'acer.
S'han considerat les armadures per als elements següents:

- Elements estructurals de formigó armat
L'execució de la unitat d'obra inclou les operacions següents:
- Preparació de la zona de treball
- Tallat i doblegat de l'armadura
- Neteja de les armadures
- Neteja del fons de l'encofrat
- Col·locació dels separadors
- Muntatge i col·locació de l'armadura
- Subjecció dels elements que formen l'armadura
- Subjecció de l'armadura a l'encofrat
CONDICIONS GENERALS:
Per a l'elaboració, manipulació i muntatge de les armadures s'ha de seguir les indicacions del CODI ESTRUCTURAL i l'UNE 36831.
Els diàmetres, la forma, les dimensions i la disposició de les armadures han de ser les que s'especifiquen a la DT. El nombre de barres no ha de ser mai inferior a l'especificat a la DT.
Les barres no han de tenir defectes superficials ni esquerdes.
Les armadures han de ser netes, no han de tenir òxid no adherent, pintura, greix ni d'altres substàncies que puguin perjudicar a l'acer, al formigó o a l'adherència entre ells.
La disposició de les armadures ha de permetre un formigonament correcte de la peça, de manera que totes les barres quedin recobertes de formigó.
En barres situades per capes, la separació entre elles ha de permetre el pas d'un vibrador intern.
La secció equivalent de les barres de l'armadura no ha de ser inferior al 95,5% de la secció nominal.
Els empalmaments entre barres han de garantir la transmissió de forces d'una barra a la següent, sense que es produeixin lesions en el formigó proper a la zona d'empalmament.
No hi ha d'haver més empalmaments dels que consten a la DT o autoritzi la DF.
Els empalmaments han de quedar allunyats de les zones on l'armadura treballa a la màxima càrrega.
Els empalmaments es poden realitzar per solapa o per soldadura.
Per a realitzar un altre tipus d'empalmament es requerirà disposar d'assaigs que demostrin que garanteixen de forma permanent una resistència a la ruptura no inferior a la de la menor de les dues barres que s'uneixen i que el moviment relatiu entre elles no sigui superior a 0,1 mm.
L'armat de la ferralla s'ha de realitzar mitjançant lligat amb filferro o per aplicació de soldadura no resistent. La disposició dels punts de lligat ha de complir l'especificat en l'apartat 49.4.3.1 del CODI ESTRUCTURAL.
La soldadura no resistent, ha de complir l'especificat en l'article 49.4.3.2 del CODI ESTRUCTURAL, seguint els procediments establerts en la UNE 36832.
La realització dels empalmaments pel que fa al procediment, la disposició dins la peça, la llargària dels solapaments i la posició dels diferents empalmaments en barres properes, ha de seguir les prescripcions del CODI ESTRUCTURAL a l'article 49.5.2.
A les solapes no s'han de disposar ganxos ni potes.
L'empalmament per soldadura s'ha de fer seguint les prescripcions de l'article 49.5.2.5 del CODI ESTRUCTURAL amb els procediments descrits en la UNE 36832.
No es poden disposar empalmaments per soldadura a les zones de forta curvatura de l'armadura.
Queda prohibida la soldadura d'armadures galvanitzades o amb recobriments epoxídics.
Els empalmaments mitjançant dispositius mecànics d'unió, s'han de realitzar segons les especificacions de la DT i les indicacions del fabricant, en qualsevol cas, s'ha de complir l'especificat en l'article 49.5.2.6 del CODI ESTRUCTURAL.
Les armadures han d'estar subjectades entre elles i a l'encofrat de manera que mantinguin la seva posició durant l'abocada i la compactació del formigó.
Els estreps de pilars o bigues han d'anar subjectats a les barres principals mitjançant un lligat simple o altre procediment idoni. En cap cas es pot fer amb punts de soldadura quan les armadures estiguin a l'encofrat.
Les armadures d'espera han d'estar subjectades a l'engraellat dels fonaments.
Quan és necessari recobriments superiors a 50 mm, s'ha de col·locar una malla de repartiment en mig d'aquest gruix, en la zona de tracció, segons s'especifica a l'article 44.2.1.1 del CODI ESTRUCTURAL, excepte en el cas d'elements que hagin de quedar soterrats.
La DF ha d'aprovar la col·locació de les armadures abans de començar el formigonament.
Per a qualsevol classe d'armadures passives, inclosos els estreps, el recobriment no ha de ser inferior, en cap punt, als valors determinats en la taula de l'apartat 44 del CODI ESTRUCTURAL, en funció de la classe d'exposició ambiental a que es sotmetrà el formigó armat, segons l'article 27.1 del CODI ESTRUCTURAL.
Els sistemes auxiliars per a l'armat de la peça formats per barres o filferros, encara que no formen part de l'armadura, han de complir els recobriments mínims, a efectes de garantir la durabilitat de la peça.
Distància lliure armadura parament: >= D màxim, >= 0,80 granulat màxim
(on: D diàmetre armadura principal o diàmetre equivalent)
Distància lliure barra doblegada - parament: >= 2 D
La realització dels ancoratges de les barres al formigó, pel que fa a la forma, posició dins la peça i llargària de les barres ha de seguir les prescripcions del CODI ESTRUCTURAL a l'article 49.5.1.
Toleràncies d'execució:

- Llargària solapa: - 0 mm, + 50 mm
- Llargària d'ancoratge i solapa: -0,05L (<= 50 mm, mínim 12 mm), + 0,10 L (<=50 mm)
- Posició: - En series de barres paral·leles: ± 50 mm - En estreps i cèrcols: ± b/12 mm (on b es el costat menor de la secció de l'element)

Les toleràncies en el recobriment i la posició de les armadures han de complir l'especificat a l'UNE 36831.

BARRES CORRUGADES:

Es poden col·locar en contacte tres barres, com a màxim, de l'armadura principal i quatre en el cas de peces comprimides, formigonades en posició vertical, on no sigui necessari realitzar empalmaments en les armadures.

El diàmetre equivalent del grup de les barres no ha de ser de més de 50 mm. (on diàmetre equivalent es el de la secció circular equivalent a la suma de les seccions de les barres que formen el grup).

No s'han de solapar barres de D >= 32 mm sense justificar satisfactòriament el seu comportament.

Els empalmaments per solapa de barres agrupades han de complir l'article 49.5.2.3 del CODI ESTRUCTURAL.

Es prohibeix l'empalmament per solapa en grups de quatre barres.

En la zona de solapament s'ha de disposar armadures transversals amb secció igual o superior a la secció de la barra solapada més gran.

Distància lliure vertical i horitzontal entre 2 barres aïllades consecutives: >= D màxim, >= 1,25 granulat màxim, >= 20 mm

Distància entre els centres dels empalmaments de barres consecutives, segons direcció de l'armadura: >= longitud bàsica d'ancoratge (Lb)

Distància entre les barres d'un empalmament per solapa: <= 4 D

Distància entre barres traccionades empalmades per solapa: <= 4 D, >= D màxim, >= 20 mm, >= 1,25 granulat màxim

Llargària solapa: a x Lb neta:

(on: a coeficient indicat en la taula 49.5.2.2; Lb neta valor de la taula 49.5.1.2.b del CODI ESTRUCTURAL)

2.- CONDICIONS DEL PROCÉS D'EXECUCIÓ

CONDICIONS GENERALS:

El doblegat de les armadures s'ha de fer a temperatura ambient, mitjançant doblegadores mecàniques i a velocitat constant, amb l'ajut de mandrí, de manera que es garanteixi una curvatura constant en tota la zona.

No s'han d'adreçar colzes excepte si es pot verificar que no es faran malbé.

S'han de col·locar separadors per a garantir el recobriment mínim i no han de produir fissures ni filtracions al formigó. La disposició dels separadors ha de complir l'especificat en la taula 49.8.2 del CODI ESTRUCTURAL.

Els separadors han d'estar expressament dissenyats per a aquesta finalitat i han de complir l'especificat en l'article 43.4.2 del CODI ESTRUCTURAL. Es prohibeix l'ús de fusta o qualsevol material residual de construcció (maó, formigó, etc.). Si han de quedar vistos, no poden ser metàl·lics.

En cas de realitzar soldadures s'han de seguir les disposicions de la norma UNE 36832 i les han d'executar operaris qualificats d'acord amb la normativa vigent.

3.- UNITAT I CRITERI D'AMIDAMENT

BARRES CORRUGADES:

kg de pes calculat segons les especificacions de la DT, d'acord amb els criteris següents:

- El pes unitari per al seu càlcul ha de ser el teòric
- Per a poder utilitzar un altre valor diferent del teòric, cal l'acceptació expressa de la DF.
- El pes s'obtindrà amidant la llargària total de les barres (barra+cavalcament)
- L'escreix d'amidament corresponent als retalls està incorporat al preu de la unitat d'obra com a increment del rendiment (1,05 kg de barra d'acer per kg de barra ferrallada, dins de l'element compost)

4.- NORMATIVA DE COMPLIMENT OBLIGATORI

NORMATIVA GENERAL:

Documento Básico de Seguridad estructural DB-SE, parte II del CTE, aprobado por el Real Decreto 314/2006.

Real Decreto 470/2021, de 29 de junio, por el que se aprueba el Código Estructural.

5.- CONDICIONS DE CONTROL D'EXECUCIÓ I DE L'OBRA ACABADA

OPERACIONS DE CONTROL:

Els punts de control més destacables són els següents:

- Recepció i aprovació del informe d'especejament per part del contractista.
- Inspecció abans del formigonat de totes les unitats d'obra estructurals amb observació dels següents punts: - Tipus, diàmetre, longitud i disposició de les barres i malles col·locades.
- Rectitud. - Lligams entre les barres. - Rigidesa del conjunt. - Netedat dels elements.

CRITERIS DE PRESA DE MOSTRES:

Bàsicament el control de l'execució està confiat a la inspecció visual de les persones que l'exerceixen, amb la qual cosa el seu bon sentit, coneixements tècnics i experiència son fonamentals per aconseguir el nivell de qualitat previst.

INTERPRETACIÓ DE RESULTATS I ACTUACIONS EN CAS D'INCOMPLIMENT:

Desautorització del formigonat fins que no es prenguin les mesures de correcció adequades.

_____

P4 ESTRUCTURES

P4B ARMADURES PASSIVES

P4BE- ARMADURA PER A PILARS

0.- ELEMENTS QUE CONTEMPLA EL PLEC

P4BE-FIVO.

1.- DEFINICIÓ I CONDICIONS DE LES PARTIDES D'OBRA EXECUTADES

Muntatge i col·locació de l'armadura formada per barres corrugades, malla electrosoldada o conjunt de barres i/o malles d'acer, en formació d'armadura passiva d'elements estructurals de formigó, a l'excavació, a l'encofrat o ancorades a elements de formigó existents, o soldades a perfils d'acer.

S'han considerat les armadures per als elements següents:

- Elements estructurals de formigó armat

L'execució de la unitat d'obra inclou les operacions següents:

- Preparació de la zona de treball
- Tallat i doblegat de l'armadura
- Neteja de les armadures
- Neteja del fons de l'encofrat
- Col·locació dels separadors
- Muntatge i col·locació de l'armadura
- Subjecció dels elements que formen l'armadura
- Subjecció de l'armadura a l'encofrat

CONDICIONS GENERALS:

Per a l'elaboració, manipulació i muntatge de les armadures s'ha de seguir les indicacions del CODI ESTRUCTURAL i l'UNE 36831.

Els diàmetres, la forma, les dimensions i la disposició de les armadures han de ser les que s'especifiquen a la DT. El nombre de barres no ha de ser mai inferior a l'especificat a la DT.

Les barres no han de tenir defectes superficials ni esquerdes.

Les armadures han de ser netes, no han de tenir òxid no adherent, pintura, greix ni d'altres substàncies que puguin perjudicar a l'acer, al formigó o a l'adherència entre ells.

La disposició de les armadures ha de permetre un formigonament correcte de la peça, de manera que totes les barres quedin recobertes de formigó.

En barres situades per capes, la separació entre elles ha de permetre el pas d'un vibrador intern.

La secció equivalent de les barres de l'armadura no ha de ser inferior al 95,5% de la secció nominal.

Els empalmaments entre barres han de garantir la transmissió de forces d'una barra a la següent, sense que es produeixin lesions en el formigó proper a la zona d'empalmament.

No hi ha d'haver més empalmaments dels que consten a la DT o autoritzi la DF.

Els empalmaments han de quedar allunyats de les zones on l'armadura treballa a la màxima càrrega.

Els empalmaments es poden realitzar per solapa o per soldadura.

Per a realitzar un altre tipus d'empalmament es requerirà disposar d'assaigs que demostrin que garanteixen de forma permanent una resistència a la ruptura no inferior a la de la menor de les dues barres que s'uneixen i que el moviment relatiu entre elles no sigui superior a 0,1 mm.

L'armat de la ferralla s'ha de realitzar mitjançant lligat amb filferro o per aplicació de soldadura no resistent. La disposició dels punts de lligat ha de complir l'especificat en l'apartat 49.4.3.1 del CODI ESTRUCTURAL.

La soldadura no resistent, ha de complir l'especificat en l'article 49.4.3.2 del CODI ESTRUCTURAL, seguint els procediments establerts en la UNE 36832.

La realització dels empalmaments pel que fa al procediment, la disposició dins la peça, la llargària dels solapaments i la posició dels diferents empalmaments en barres properes, ha de seguir les prescripcions del CODI ESTRUCTURAL a l'article 49.5.2.

A les solapes no s'han de disposar ganxos ni potes.

L'empalmament per soldadura s'ha de fer seguint les prescripcions de l'article 49.5.2.5 del CODI ESTRUCTURAL amb els procediments descrits en la UNE 36832.

No es poden disposar empalmaments per soldadura a les zones de forta curvatura de l'armadura.

Queda prohibida la soldadura d'armadures galvanitzades o amb recobriments epoxídics.

Els empalmaments mitjançant dispositius mecànics d'unió, s'han de realitzar segons les especificacions de la DT i les indicacions del fabricant, en qualsevol cas, s'ha de complir l'especificat en l'article 49.5.2.6 del CODI ESTRUCTURAL.
Les armadures han d'estar subjectades entre elles i a l'encofrat de manera que mantinguin la seva posició durant l'abocada i la compactació del formigó.
Els estreps de pilars o bigues han d'anar subjectats a les barres principals mitjançant un lligat simple o altre procediment idoni. En cap cas es pot fer amb punts de soldadura quan les armadures estiguin a l'encofrat.
Les armadures d'espera han d'estar subjectades a l'engraellat dels fonaments.
Quan és necessari recobriments superiors a 50 mm, s'ha de col·locar una malla de repartiment en mig d'aquest gruix, en la zona de tracció, segons s'especifica a l'article 44.2.1.1 del CODI ESTRUCTURAL, excepte en el cas d'elements que hagin de quedar soterrats.
La DF ha d'aprovar la col·locació de les armadures abans de començar el formigonament.
Per a qualsevol classe d'armadures passives, inclosos els estreps, el recobriment no ha de ser inferior, en cap punt, als valors determinats en la taula de l'apartat 44 del CODI ESTRUCTURAL, en funció de la classe d'exposició ambiental a que es sotmetrà el formigó armat, segons l'article 27.1 del CODI ESTRUCTURAL.
Els sistemes auxiliars per a l'armat de la peça formats per barres o filferros, encara que no formen part de l'armadura, han de complir els recobriments mínims, a efectes de garantir la durabilitat de la peça.
Distància lliure armadura parament: >= D màxim, >= 0,80 granulat màxim
(on: D diàmetre armadura principal o diàmetre equivalent)
Distància lliure barra doblegada - parament: >= 2 D
La realització dels ancoratges de les barres al formigó, pel que fa a la forma, posició dins la peça i llargària de les barres ha de seguir les prescripcions del CODI ESTRUCTURAL a l'article 49.5.1.
Toleràncies d'execució:
- Llargària solapa: - 0 mm, + 50 mm
- Llargària d'ancoratge i solapa: -0,05L (<= 50 mm, mínim 12 mm), + 0,10 L (<=50 mm)
- Posició: - En series de barres paral·leles: ± 50 mm - En estreps i cèrcols: ± b/12 mm
(on b es el costat menor de la secció de l'element)
Les toleràncies en el recobriment i la posició de les armadures han de complir l'especificat a l'UNE 36831.
BARRES CORRUGADES:
Es poden col·locar en contacte tres barres, com a màxim, de l'armadura principal i quatre en el cas de peces comprimides, formigonades en posició vertical, on no sigui necessari realitzar empalmaments en les armadures.
El diàmetre equivalent del grup de les barres no ha de ser de més de 50 mm. (on diàmetre equivalent es el de la secció circular equivalent a la suma de les seccions de les barres que formen el grup).
Si la peça ha de suportar esforços de compressió i es formigona en posició vertical, el diàmetre equivalent no ha de ser de més de 70 mm.
No s'han de solapar barres de D >= 32 mm sense justificar satisfactòriament el seu comportament.
Els empalmaments per solapa de barres agrupades han de complir l'article 49.5.2.3 del CODI ESTRUCTURAL.
Es prohibeix l'empalmament per solapa en grups de quatre barres.
En la zona de solapament s'ha de disposar armadures transversals amb secció igual o superior a la secció de la barra solapada més gran.
Distància lliure vertical i horitzontal entre 2 barres aïllades consecutives: >= D màxim, >= 1,25 granulat màxim, >= 20 mm
Distància entre els centres dels empalmaments de barres consecutives, segons direcció de l'armadura: >= longitud bàsica d'ancoratge (Lb)
Distància entre les barres d'un empalmament per solapa: <= 4 D
Distància entre barres traccionades empalmades per solapa: <= 4 D, >= D màxim, >= 20 mm, >= 1,25 granulat màxim
Llargària solapa: a x Lb neta:
(on: a coeficient indicat en la taula 49.5.2.2; Lb neta valor de la taula 49.5.1.2.b del CODI ESTRUCTURAL)
2.- CONDICIONS DEL PROCÉS D'EXECUCIÓ
CONDICIONS GENERALS:
El doblegat de les armadures s'ha de fer a temperatura ambient, mitjançant doblegadores mecàniques i a velocitat constant, amb l'ajut de mandrí, de manera que es garanteixi una curvatura constant en tota la zona.
No s'han d'adreçar colzes excepte si es pot verificar que no es faran malbé.
S'han de col·locar separadors per a garantir el recobriment mínim i no han de produir fissures ni filtracions al formigó. La disposició dels separadors ha de complir l'especificat en la taula 49.8.2 del CODI ESTRUCTURAL.
Els separadors han d'estar expressament dissenyats per a aquesta finalitat i han de complir l'especificat en l'article 43.4.2 del CODI ESTRUCTURAL. Es prohibeix l'ús de fusta o qualsevol material residual de construcció (maó, formigó, etc.). Si han de quedar vistos, no poden ser metàl·lics.

En cas de realitzar soldadures s'han de seguir les disposicions de la norma UNE 36832 i les han d'executar operaris qualificats d'acord amb la normativa vigent.
3.- UNITAT I CRITERI D'AMIDAMENT
BARRES CORRUGADES:
kg de pes calculat segons les especificacions de la DT, d'acord amb els criteris següents:
- El pes unitari per al seu càlcul ha de ser el teòric
- Per a poder utilitzar un altre valor diferent del teòric, cal l'acceptació expressa de la DF.
- El pes s'obtindrà amidant la llargària total de les barres (barra+cavalcament)
- L'escreix d'amidament corresponent als retalls està incorporat al preu de la unitat d'obra com a increment del rendiment (1,05 kg de barra d'acer per kg de barra ferrallada, dins de l'element compost)
4.- NORMATIVA DE COMPLIMENT OBLIGATORI
NORMATIVA GENERAL:
Documento Básico de Seguridad estructural DB-SE, parte II del CTE, aprobado por el Real Decreto 314/2006.
Real Decreto 470/2021, de 29 de junio, por el que se aprueba el Código Estructural.
5.- CONDICIONS DE CONTROL D'EXECUCIÓ I DE L'OBRA ACABADA
OPERACIONS DE CONTROL:
Els punts de control més destacables són els següents:
- Recepció i aprovació del informe d'especejament per part del contractista.
- Inspecció abans del formigonat de totes les unitats d'obra estructurals amb observació dels següents punts: - Tipus, diàmetre, longitud i disposició de les barres i malles col·locades.
- Rectitud. - Lligams entre les barres. - Rigidesa del conjunt. - Netedat dels elements.
CRITERIS DE PRESA DE MOSTRES:
Bàsicament el control de l'execució està confiat a la inspecció visual de les persones que l'exerceixen, amb la qual cosa el seu bon sentit, coneixements tècnics i experiència son fonamentals per aconseguir el nivell de qualitat previst.
INTERPRETACIÓ DE RESULTATS I ACTUACIONS EN CAS D'INCOMPLIMENT:
Desautorització del formigonat fins que no es prenguin les mesures de correcció adequades.

P4 ESTRUCTURES

P4B ARMADURES PASSIVES

P4BF- ARMADURA PER A SOSTRES NERVATS RETICULARS, EN BARRES

0.- ELEMENTS QUE CONTEMPLA EL PLEC

P4BF-D7A5.

1.- DEFINICIÓ I CONDICIONS DE LES PARTIDES D'OBRA EXECUTADES
Muntatge i col·locació de l'armadura formada per barres corrugades, malla electrosoldada o conjunt de barres i/o malles d'acer, en formació d'armadura passiva d'elements estructurals de formigó, a l'excavació, a l'encofrat o ancorades a elements de formigó existents, o soldades a perfils d'acer.
S'han considerat les armadures per als elements següents:
- Elements estructurals de formigó armat
L'execució de la unitat d'obra inclou les operacions següents:
- Preparació de la zona de treball
- Tallat i doblegat de l'armadura
- Neteja de les armadures
- Neteja del fons de l'encofrat
- Col·locació dels separadors
- Muntatge i col·locació de l'armadura
- Subjecció dels elements que formen l'armadura
- Subjecció de l'armadura a l'encofrat
CONDICIONS GENERALS:
Per a l'elaboració, manipulació i muntatge de les armadures s'ha de seguir les indicacions del CODI ESTRUCTURAL i l'UNE 36831.
Els diàmetres, la forma, les dimensions i la disposició de les armadures han de ser les que s'especifiquen a la DT. El nombre de barres no ha de ser mai inferior a l'especificat a la DT.

Les barres no han de tenir defectes superficials ni esquerdes.
Les armadures han de ser netes, no han de tenir òxid no adherent, pintura, greix ni d'altres substàncies que puguin perjudicar a l'acer, al formigó o a l'adherència entre ells.
La disposició de les armadures ha de permetre un formigonament correcte de la peça, de manera que totes les barres quedin recobertes de formigó.
En barres situades per capes, la separació entre elles ha de permetre el pas d'un vibrador intern.
La secció equivalent de les barres de l'armadura no ha de ser inferior al 95,5% de la secció nominal.
Els empalmaments entre barres han de garantir la transmissió de forces d'una barra a la següent, sense que es produeixin lesions en el formigó proper a la zona d'empalmament.
No hi ha d'haver més empalmaments dels que consten a la DT o autoritzi la DF.
Els empalmaments han de quedar allunyats de les zones on l'armadura treballa a la màxima càrrega.
Els empalmaments es poden realitzar per solapa o per soldadura.
Per a realitzar un altre tipus d'empalmament es requerirà disposar d'assaigs que demostrin que garanteixen de forma permanent una resistència a la ruptura no inferior a la de la menor de les dues barres que s'uneixen i que el moviment relatiu entre elles no sigui superior a 0,1 mm.
L'armat de la ferralla s'ha de realitzar mitjançant lligat amb filferro o per aplicació de soldadura no resistent. La disposició dels punts de lligat ha de complir l'especificat en l'apartat 49.4.3.1 del CODI ESTRUCTURAL.
La soldadura no resistent, ha de complir l'especificat en l'article 49.4.3.2 del CODI ESTRUCTURAL, seguint els procediments establerts en la UNE 36832.
La realització dels empalmaments pel que fa al procediment, la disposició dins la peça, la llargària dels solapaments i la posició dels diferents empalmaments en barres properes, ha de seguir les prescripcions del CODI ESTRUCTURAL a l'article 49.5.2.
A les solapes no s'han de disposar ganxos ni potes.
L'empalmament per soldadura s'ha de fer seguint les prescripcions de l'article 49.5.2.5 del CODI ESTRUCTURAL amb els procediments descrits en la UNE 36832.
No es poden disposar empalmaments per soldadura a les zones de forta curvatura de l'armadura.
Queda prohibida la soldadura d'armadures galvanitzades o amb recobriments epoxídics.
Els empalmaments mitjançant dispositius mecànics d'unió, s'han de realitzar segons les especificacions de la DT i les indicacions del fabricant, en qualsevol cas, s'ha de complir l'especificat en l'article 49.5.2.6 del CODI ESTRUCTURAL.
Les armadures han d'estar subjectades entre elles i a l'encofrat de manera que mantinguin la seva posició durant l'abocada i la compactació del formigó.
Els estreps de pilars o bigues han d'anar subjectats a les barres principals mitjançant un lligat simple o altre procediment idoni. En cap cas es pot fer amb punts de soldadura quan les armadures estiguin a l'encofrat.
Les armadures d'espera han d'estar subjectades a l'engraellat dels fonaments.
Quan és necessari recobriments superiors a 50 mm, s'ha de col·locar una malla de repartiment en mig d'aquest gruix, en la zona de tracció, segons s'especifica a l'article 44.2.1.1 del CODI ESTRUCTURAL, excepte en el cas d'elements que hagin de quedar soterrats.
La DF ha d'aprovar la col·locació de les armadures abans de començar el formigonament.
Per a qualsevol classe d'armadures passives, inclosos els estreps, el recobriment no ha de ser inferior, en cap punt, als valors determinats en la taula de l'apartat 44 del CODI ESTRUCTURAL, en funció de la classe d'exposició ambiental a que es sotmetrà el formigó armat, segons l'article 27.1 del CODI ESTRUCTURAL.
Els sistemes auxiliars per a l'armat de la peça formats per barres o filferros, encara que no formen part de l'armadura, han de complir els recobriments mínims, a efectes de garantir la durabilitat de la peça.
Distància lliure armadura parament: >= D màxim, >= 0,80 granulat màxim
(on: D diàmetre armadura principal o diàmetre equivalent)
Distància lliure barra doblegada - parament: >= 2 D
La realització dels ancoratges de les barres al formigó, pel que fa a la forma, posició dins la peça i llargària de les barres ha de seguir les prescripcions del CODI ESTRUCTURAL a l'article 49.5.1.
Toleràncies d'execució:
- Llargària solapa: - 0 mm, + 50 mm
- Llargària d'ancoratge i solapa: -0,05L (<= 50 mm, mínim 12 mm), + 0,10 L (<=50 mm)
- Posició: - En series de barres paral·leles: ± 50 mm - En estreps i cèrcols: ± b/12 mm
(on b es el costat menor de la secció de l'element)
Les toleràncies en el recobriment i la posició de les armadures han de complir l'especificat a l'UNE 36831.
BARRES CORRUGADES:
Es poden col·locar en contacte tres barres, com a màxim, de l'armadura principal i quatre en el cas de peces comprimides, formigonades en posició vertical, on no sigui necessari realitzar empalmaments en les armadures.
El diàmetre equivalent del grup de les barres no ha de ser de més de 50 mm. (on diàmetre equivalent es el de la secció circular equivalent a la suma de les seccions de les barres que formen el grup).
No s'han de solapar barres de D >= 32 mm sense justificar satisfactòriament el seu comportament.
Els empalmaments per solapa de barres agrupades han de complir l'article 49.5.2.3 del CODI ESTRUCTURAL.

Es prohibeix l'empalmament per solapa en grups de quatre barres.
En la zona de solapament s'ha de disposar armadures transversals amb secció igual o superior a la secció de la barra solapada més gran.
Distància lliure vertical i horitzontal entre 2 barres aïllades consecutives: >= D màxim, >= 1,25 granulat màxim, >= 20 mm
Distància entre els centres dels empalmaments de barres consecutives, segons direcció de l'armadura: >= longitud bàsica d'ancoratge (Lb)
Distància entre les barres d'un empalmament per solapa: <= 4 D
Distància entre barres traccionades empalmades per solapa: <= 4 D, >= D màxim, >= 20 mm, >= 1,25 granulat màxim
Llargària solapa: a x Lb neta:
(on: a coeficient indicat en la taula 49.5.2.2; Lb neta valor de la taula 49.5.1.2.b del CODI ESTRUCTURAL)
2.- CONDICIONS DEL PROCÉS D'EXECUCIÓ
CONDICIONS GENERALS:
El doblegat de les armadures s'ha de fer a temperatura ambient, mitjançant doblegadores mecàniques i a velocitat constant, amb l'ajut de mandrí, de manera que es garanteixi una curvatura constant en tota la zona.
No s'han d'adreçar colzes excepte si es pot verificar que no es faran malbé.
S'han de col·locar separadors per a garantir el recobriment mínim i no han de produir fissures ni filtracions al formigó. La disposició dels separadors ha de complir l'especificat en la taula 49.8.2 del CODI ESTRUCTURAL.
Els separadors han d'estar expressament dissenyats per a aquesta finalitat i han de complir l'especificat en l'article 43.4.2 del CODI ESTRUCTURAL. Es prohibeix l'ús de fusta o qualsevol material residual de construcció (maó, formigó, etc.). Si han de quedar vistos, no poden ser metàl·lics.
En cas de realitzar soldadures s'han de seguir les disposicions de la norma UNE 36832 i les han d'executar operaris qualificats d'acord amb la normativa vigent.
3.- UNITAT I CRITERI D'AMIDAMENT
BARRES CORRUGADES:
kg de pes calculat segons les especificacions de la DT, d'acord amb els criteris següents:
- El pes unitari per al seu càlcul ha de ser el teòric
- Per a poder utilitzar un altre valor diferent del teòric, cal l'acceptació expressa de la DF.
- El pes s'obtindrà amidant la llargària total de les barres (barra+cavalcament)
- L'escreix d'amidament corresponent als retalls està incorporat al preu de la unitat d'obra com a increment del rendiment (1,05 kg de barra d'acer per kg de barra ferrallada, dins de l'element compost)
4.- NORMATIVA DE COMPLIMENT OBLIGATORI
NORMATIVA GENERAL:
Documento Básico de Seguridad estructural DB-SE, parte II del CTE, aprobado por el Real Decreto 314/2006.
Real Decreto 470/2021, de 29 de junio, por el que se aprueba el Código Estructural.
5.- CONDICIONS DE CONTROL D'EXECUCIÓ I DE L'OBRA ACABADA
OPERACIONS DE CONTROL:
Els punts de control més destacables són els següents:
- Recepció i aprovació del informe d'especejament per part del contractista.
- Inspecció abans del formigonat de totes les unitats d'obra estructurals amb observació dels següents punts: - Tipus, diàmetre, longitud i disposició de les barres i malles col·locades.
- Rectitud. - Lligams entre les barres. - Rigidesa del conjunt. - Netedat dels elements.
CRITERIS DE PRESA DE MOSTRES:
Bàsicament el control de l'execució està confiat a la inspecció visual de les persones que l'exerceixen, amb la qual cosa el seu bon sentit, coneixements tècnics i experiència son fonamentals per aconseguir el nivell de qualitat previst.
INTERPRETACIÓ DE RESULTATS I ACTUACIONS EN CAS D'INCOMPLIMENT:
Desautorització del formigonat fins que no es prenguin les mesures de correcció adequades.

P4 ESTRUCTURES

P4D ENCOFRATS I ALLEUGERIDORS

P4D1- ALLEUGERIDORS PER A SOSTRES NERVATS RETICULARS O UNIDIRECCIONALS

0.- ELEMENTS QUE CONTEMPLA EL PLEC

P4D1-ELMS.

1.- DEFINICIÓ I CONDICIONS DE LES PARTIDES D'OBRA EXECUTADES
Subministrament i col·locació dels cassetons de ceràmica, de poliestirè o de morter de ciment, o alleugeridor cilíndric de malla metàl·lica, que han de formar l'alleugeriment dels sostres nervats.
L'execució de la unitat d'obra inclou les operacions següents:
- Neteja i preparació del pla de recolzament
- Marcat de les línies de replanteig dels cassetons
- Col·locació dels cassetons o del alleugeridor
- Alineació dels cassetons segons l'amplària dels nervis
CONDICIONS GENERALS:
L'encofrat ha de ser suficientment rígid i resistent per a garantir les toleràncies dimensionals i suportar, sense assentaments ni deformacions perjudicials, les accions estàtiques i dinàmiques que comporta el seu formigonament i compactació.
Els encofrats alleugeridors han de tenir hermeticitat per a que no penetri al seu interior la beurada de formigó.
Els cassetons han d'estar col·locats a tocar i han d'impedir l'entrada de pasta pels junts. Han d'estar alineats amb la cara exterior dels nervis.
No s'han d'ocupar els espais que s'han de massissar de formigó, d'acord amb la DT.
Els encofrats alleugeridors cilíndrics de malla metàl·lica, han d'estar subjectats de forma adient als encofrats exteriors perquè no es moguin durant l'abocat i compactació del formigó, de forma que no surin a l'interior de la massa de formigó fresc.
Toleràncies d'execució:
- Replanteig parcial amb l'eix paral·lel als nervis: ± 5 mm/m
- Replanteig total amb l'eix paral·lel als nervis: ± 50 mm
- Planor: ± 5 mm/m, ± 15 mm/total
Han d'estar col·locats ben alineats de manera que no comportin cap disminució de la secció dels nervis del sostre.
2.- CONDICIONS DEL PROCÉS D'EXECUCIÓ
La col·locació dels cassetons s'ha de fer tenint cura que no rebin cops que puguin fer-los malbé.
En sostres unidireccionals de biguetes pretensades, s'anivellaran els sotaponts, es col·locaran le bigues amb l'intereix especificat als plànos mitjaçant els alleugeridors dels extrems, i enllestida aquesta fase s'ajustaran els puntals i es colocaran la resta de cassetons
3.- UNITAT I CRITERI D'AMIDAMENT
m2 de superfície alleugerida, amidada segons les especificacions de la DT i amb deducció de la superfície corresponent a obertures interiors, d'acord amb els criteris següents:
- Obertures <= 1 m2: No es dedueixen.
- Obertures > 1 m2: Es dedueix el 100%.
4.- NORMATIVA DE COMPLIMENT OBLIGATORI
Real Decreto 470/2021, de 29 de junio, por el que se aprueba el Código Estructural.
* Orden de 6 de febrero de 1976 por la que se aprueba el Pliego de Prescripciones Técnicas Generales para Obras de Carreteras y Puentes (PG-3).

P4 ESTRUCTURES

P4D ENCOFRATS I ALLEUGERIDORS

P4D6- ENCOFRAT PER A BIGUES

0.- ELEMENTS QUE CONTEMPLA EL PLEC

P4D6-3UFR.

1.- DEFINICIÓ I CONDICIONS DE LES PARTIDES D'OBRA EXECUTADES
Muntatge i desmuntatge dels elements metàl·lics, de fusta, de cartró, o altres materials que formen el motlle on s'abocarà el formigó.
L'execució de la unitat d'obra inclou les operacions següents:

- Neteja i preparació del pla de recolzament
- Muntatge i col·locació dels elements de l'encofrat i elements complementaris com ara matavius, trencaaigües, etc..
- Pintat de les superfícies interiors de l'encofrat amb un producte desencofrant
- Tapat dels junts entre peces
- Col·locació dels dispositius de subjecció i travament
- Aplomat i anivellament de l'encofrat
- Disposició d'obertures provisionals a la part inferior de l'encofrat, quan calgui
- Humectació de l'encofrat, si és de fusta
- Desmuntatge i retirada de l'encofrat i de tot el material auxiliar
La partida inclou totes les operacions de muntatge i desmuntatge de l'encofrat.
CONDICIONS GENERALS:
Abans dels seu muntatge s'haurà de disposar d'un projecte del cindri on han de quedar reflectits com a mínim:
- Justificació de la seva seguretat, límit de les deformacions abans i després del formigonat
- Plànols executius del cindri i els seus components
- Plec de prescripcions tècniques del cindri i els seus elements com perfils metàl·lics, tubs, grapes, etc..
S'ha de disposar d'un procediment escrit per al muntatge i desmuntatge del cindri o apuntalament on figurin els requisits per a la seva manipulació, ajust, contrafletxa, càrregues, desclavament i desmantellament.
La DF disposarà d'un certificat on es garanteixi que els seus components compleixen amb les especificacions del plec de condicions tècniques.
Els elements que formen l'encofrat i les seves unions han de ser suficientment rígids i resistents per a garantir les toleràncies dimensionals i per a suportar, sense assentaments ni deformacions perjudicials, les accions estàtiques i dinàmiques que comporta el seu formigonament i compactació.
Es prohibeix l'ús d'alumini en motlles que hagin d'estar en contacte amb el formigó, excepte quan es faciliti a la DF certificat emès per una entitat de control, conforme els panells han rebut tractament superficial que eviti la reacció amb els àlcalis del ciment
L'interior de l'encofrat ha d'estar pintat amb desencofrant abans del muntatge, sense que hi hagi regalims. La DF ha d'autoritzar, en cada cas, la col·locació d'aquests productes.
El desencofrant no ha d'impedir la ulterior aplicació de revestiment ni la possible execució de junts de formigonament, especialment quan siguin elements que posteriorment s'hagin d'unir per a treballar solidàriament.
Abans de l'aplicació, es facilitarà a la DF. certificat on es reflecteixin les característiques del desencofrant i dels possibles efectes sobre el formigó
No s'ha d'utilitzar gas-oil, greixos o similars com a desencofrants. S'han d'utilitzar vernissos antiadherents a base de silicones o preparats d'olis solubles en aigua o greixos en dissolució.
Els encofrats hauran de complir les característiques següents:
- Estanquitat dels junts entre panells, evitant fuites d'aigua o beurada
- Resistència a la pressió del formigó fresc i als efectes de la compactació mecànica
- Alineació i verticalitat, especialment al creuament de pilars i sostres
- Manteniment geomètric dels panells, motlles i encofrats, amb absència d'esbombaments fora de toleràncies
- Neteja de les cares interiors evitant residus propis de l'activitat
- Manteniment de característiques que permetin textures i acabats específics del formigó
Ha d'estar muntat de manera que permeti un desencofratge fàcil, que s'ha de fer sense xocs ni sotragades.
Ha de portar marcada l'alçària per a formigonar.
Abans de començar a formigonar, el contractista ha d'obtenir de la DF l'aprovació per escrit de l'encofrat.
El nombre de puntals de suport de l'encofrat i la seva separació depèn de la càrrega total de l'element. Han d'anar degudament travats en tots dos sentits.
Els cindris s'estabilitzaran en les dues direccions per a que l'apuntalament resisteixi els esforços horitzontals produïts durant l'execució dels sostres, podent-se utilitzar els següents procediments:
- Travament dels puntals en ambdues direccions amb tubs o abraçadores, resistint les empentes horitzontals i un 2% com a mínim de les càrregues verticals
- Transmissió d'esforços a pilars o murs, comprovant que disposen de la capacitat resistent i rigidesa suficients
- Disposició de torres de cindri a ambdues direccions i a les distàncies adients
S'han d'adoptar les mesures oportunes per a què els encofrats i motlles no impedeixin la lliure retracció del formigó.
Cap element d'obra podrà ser desencofrat sense l'autorització de la DF.
El desencofrat de costers verticals d'elements de petit cantell, podrà fer-se als tres dies de formigonada la peça, si durant aquest interval no s'han produït temperatures baixes o d'altres causes que puguin alterar el procediment normal d'enduriment del formigó. Els costers verticals d'elements de gran cantell o els costers horitzontals no s'han de retirar abans dels set dies, amb les mateixes excepcions anteriors.

La DF podrà reduir els terminis anteriors quan ho consideri oportú.
En obres d'importància i que no es tingui l'experiència de casos similars o quan els perjudicis que es puguin derivar d'una fissuració prematura fossin grans, s'han de fer assaigs d'informació que determinin la resistència real del formigó per a poder fixar el moment de desencofrat.
No s'han de reblir els cocons o defectes que es puguin apreciar al formigó al desencofrar, sense l'autorització de la DF.
Els filferros i ancoratges de l'encofrat que hagin quedat fixats al formigó s'han de tallar al ras del parament.
En encofrats amb possibilitat de moviment durant l'execució (trepants o lliscants) la DF podrà exigir una proba sobre un prototip, prèviament a la seva utilització a l'estructura, per tal de poder avaluar el seu comportament durant l'execució
Si s'utilitzen taulers de fusta, els junts entre aquests han de permetre l'entumiment de les mateixes per l'humitat del reg i del formigó, sense que deixin fugir pasta o beurada durant el formigonament, ni reprodueixin esforços o deformacions anormals. Per a evitar-ho es podrà autoritzar un segellant adient
Toleràncies generals de muntatge i deformacions de l'encofrat pel formigonament:
- Moviments locals de l'encofrat: <= 5 mm
- Moviments del conjunt (L=llum): <= L/1000
- Planor: - Formigó vist: ± 5 mm/m, ± 0,5% de la dimensió - Per a revestir: ± 15 mm/m
Toleràncies particulars de muntatge i deformacions de l'encofrat per al formigonament:

	Replanteig eixos		Dimensions	Aplomat	Horitzontalitat
	Parcial	Total			
Rases i pous	± 20 mm	± 50 mm	- 30 mm + 60 mm	± 10 mm	-
Murs	± 20 mm	± 50 mm	± 20 mm	± 20 mm	± 50 mm
Recalçats	± 20 mm	± 50 mm	-	± 20 mm	-
Riostres	± 20 mm	± 50 mm	± 20 mm	± 10 mm	-
Basaments	± 20 mm	± 50 mm	± 10 mm	± 10 mm	-
Enceps	± 20 mm	± 50 mm	± 20 mm	± 10 mm	-
Pilars	± 20 mm	± 40 mm	± 10 mm	± 10 mm	-
Bigues	± 10 mm	± 30 mm	± 0,5 %	± 2 mm	-
Llindes	-	-	± 10 mm	± 5 mm	-
Cèrcols	-	-	± 10 mm	± 5 mm	-
Sostres	± 5mm/m	± 50 mm	-	-	-
Lloses	-	± 50 mm	- 40 mm + 60 mm	± 2 %	± 30 mm/m
Membranes	-	± 30	-	-	-
Estreps	-	± 50 mm	± 10 mm	± 10 mm	-

MOTLLES RECUPERABLES:
Els motlles s'han de col·locar ben alineats, de manera que no suposin una disminució de la secció dels nervis de l'estructura.
No han de tenir deformacions, cantells trencats ni fissures.
El desmuntatge dels motlles s'ha de fer tenint cura de no fer malbé els cantells dels nervis formigonats.
Els motlles ja usats i que han de servir per a unitats repetides, s'han de netejar i rectificar.
FORMIGÓ PRETENSAT:
Els encofrats pròxims a les zones d'ancoratge han de tenir la rigidesa necessària per a que els eixos dels tendons es mantinguin normals als ancoratges.
Els encofrats i motlles han de permetre les deformacions de les peces en ells formigonades i han de resistir la distribució de càrregues durant el tesat de les armadures i la transmissió de l'esforç de pretesat al formigó.
El desmuntatge del cindri és realitzarà d'acord amb el programa previst, que haurà d'estar d'acord amb el tesat de les armadures.
FORMIGÓ VIST:
Les superfícies de l'encofrat en contacte amb les cares que han de quedar vistes, han de ser llises, sense rebaves ni irregularitats.
S'han de col·locar angulars metàl·lics a les arestes exteriors de l'encofrat o qualsevol altre procediment eficaç per a que les arestes vives del formigó resultin ben acabades.
La DF podrà autoritzar la utilització de matavius per a aixamfranar les arestes vives.
2.- CONDICIONS DEL PROCÉS D'EXECUCIÓ
CONDICIONS GENERALS:
Abans de formigonar s'ha d'humitejar l'encofrat, en el cas que sigui de fusta per evitar que absorbeixi l'aigua continguda al formigó, i s'ha de comprovar la situació relativa de les armadures, el nivell, l'aplomat i la solidesa del conjunt
No s'han de transmetre a l'encofrat vibracions de motors.

La col·locació dels encofrats s'ha de fer de forma que s'eviti malmetre estructures ja construïdes.
El subministrador dels puntals ha de justificar i garantir les seves característiques i les condicions en que s'han d'utilitzar.
Si l'element s'ha de pretensar, abans del tesat s'han de retirar els costers dels encofrats i qualsevol element dels mateixos que no sigui portant de l'estructura.
En el cas que els encofrats hagin variat les seves característiques geomètriques per haver patit desperfectes, deformacions, guerxaments, etc, no s'han de forçar per a que recuperin la seva forma correcta.
Quan entre la realització de l'encofrat i el formigonament passin més de tres mesos, s'ha de fer una revisió total de l'encofrat, abans de formigonar.
El formigonat s'ha de fer durant el període de temps en el que el desencofrant sigui actiu.
Per al control del temps de desencofrat, s'han d'anotar a l'obra les temperatures màximes i mínimes diàries mentre durin els treballs d'encofrat i desencofrat, així com la data en què s'ha formigonat cada element.
El desencofrat de l'element s'ha de fer sense cops ni sotragades.
El desencofrat i desmuntatge del cindri no es realitzarà fins que el formigó assoleixi la resistència necessària per a suportar amb seguretat i sense excessives deformacions els esforços als que estarà sotmès amb posterioritat.
Es posarà especial cura durant el desencofrat en la retirada de qualsevol element que pugui impedir el lliure moviment de les juntes de retracció, assentament o dilatació així com de les articulacions.
No es retirarà cap puntal sense l'autorització prèvia de la DF.
No es desapuntalarà de forma sobtada, i es prendran precaucions que impedeixin l'impacte dels sotaponts i puntals als sostres.
ELEMENTS VERTICALS:
Per a facilitar la neteja del fons de l'encofrat s'han de disposar obertures provisionals a la part inferior de l'encofrat.
S'han de preveure a les parets laterals dels encofrats finestres de control que permetin la compactació del formigó. Aquestes obertures s'han de disposar amb un espaiament vertical i horitzontal no més gran d'un metro, i es tancaran quan el formigó arribi a la seva alçària.
En èpoques de vents forts s'han d'atirantar amb cables o cordes els encofrats dels elements verticals d'esveltesa més gran de 10.
ELEMENTS HORITZONTALS:
Els encofrats d'elements rectes o plans de més de 6 m de llum lliure, s'han de disposar amb la contrafletxa necessària per a que, desencofrat i carregat l'element, aquest conservi una lleugera concavitat a l'intradós. Aquesta contrafletxa sol ser de l'ordre d'una mil·lèsima de la llum.
Els puntals es col·locaran sobre soles de repartiment quan es transmetin càrregues al terreny o a sostres alleugerits. Quan aquest estiguin sobre el terreny cal assegurar que no assentaran.
Els puntals s'han de travar en dues direccions perpendiculars
Els puntals han de poder transmetre la força que rebin i permetre finalment un desapuntalat senzill
Als ponts s'haurà d'assegurar que les deformacions del cindri durant el formigonat no afecti negativament a altres parts de l'estructura executades amb anterioritat.
En èpoques de pluges fortes s'ha de protegir el fons de l'encofrat amb lones impermeabilitzades o plàstics.
3.- UNITAT I CRITERI D'AMIDAMENT
m2 de superfície amidada segons les especificacions de la DT i que es trobi en contacte amb el formigó.
Aquest criteri inclou els apuntalaments previs, els elements auxiliars per a muntatge de l'encofrat i els elements d'acabat de les cantonades per a formigó vist, com ara matavius, trencaaigües o altres sistemes, així com la recollida, neteja i condicionament dels elements utilitzats.
La superfície corresponent a forats interiors s'ha de deduir de la superfície total d'acord amb els criteris següents:
- Obertures <= 1 m2: No es dedueixen
- Obertures > 1 m2: Es dedueix el 100%
Als forats que no es dedueixin, l'amidament inclou l'encofrat necessari per a conformar el perímetre dels forats. En cas de deduir-se el 100% del forat, cal amidar també l'encofrat necessari per a conformar el perímetre dels forats.
4.- NORMATIVA DE COMPLIMENT OBLIGATORI
NORMATIVA GENERAL:
Real Decreto 470/2021, de 29 de junio, por el que se aprueba el Código Estructural.
* Orden de 6 de febrero de 1976 por la que se aprueba el Pliego de Prescripciones Técnicas Generales para Obras de Carreteras y Puentes (PG-3).

P4 ESTRUCTURES

P4D ENCOFRATS I ALLEUGERIDORS

P4DC- ENCOFRAT PER A LLOSES I BANCADES

0.- ELEMENTS QUE CONTEMPLA EL PLEC

P4DC-3UY0,P4DC-3UXZ.

1.- DEFINICIÓ I CONDICIONS DE LES PARTIDES D'OBRA EXECUTADES
Muntatge i desmuntatge dels elements metàl·lics, de fusta, de cartró, o altres materials que formen el motlle on s'abocarà el formigó.
L'execució de la unitat d'obra inclou les operacions següents:
- Neteja i preparació del pla de recolzament
- Muntatge i col·locació dels elements de l'encofrat i elements complementaris com ara matavius, trencaaigües, etc..
- Pintat de les superfícies interiors de l'encofrat amb un producte desencofrant
- Tapat dels junts entre peces
- Col·locació dels dispositius de subjecció i travament
- Aplomat i anivellament de l'encofrat
- Disposició d'obertures provisionals a la part inferior de l'encofrat, quan calgui
- Humectació de l'encofrat, si és de fusta
- Desmuntatge i retirada de l'encofrat i de tot el material auxiliar
La partida inclou totes les operacions de muntatge i desmuntatge de l'encofrat.
CONDICIONS GENERALS:
Abans dels seu muntatge s'haurà de disposar d'un projecte del cindri on han de quedar reflectits com a mínim:
- Justificació de la seva seguretat, límit de les deformacions abans i després del formigonat
- Plànols executius del cindri i els seus components
- Plec de prescripcions tècniques del cindri i els seus elements com perfils metàl·lics, tubs, grapes, etc..
S'ha de disposar d'un procediment escrit per al muntatge i desmuntatge del cindri o apuntalament on figurin els requisits per a la seva manipulació, ajust, contrafletxa, càrregues, desclavament i desmantellament.
La DF disposarà d'un certificat on es garanteixi que els seus components compleixen amb les especificacions del plec de condicions tècniques.
Els elements que formen l'encofrat i les seves unions han de ser suficientment rígids i resistents per a garantir les toleràncies dimensionals i per a suportar, sense assentaments ni deformacions perjudicials, les accions estàtiques i dinàmiques que comporta el seu formigonament i compactació.
Es prohibeix l'ús d'alumini en motlles que hagin d'estar en contacte amb el formigó, excepte quan es faciliti a la DF certificat emès per una entitat de control, conforme els panells han rebut tractament superficial que eviti la reacció amb els àlcalis del ciment
L'interior de l'encofrat ha d'estar pintat amb desencofrant abans del muntatge, sense que hi hagi regalims. La DF ha d'autoritzar, en cada cas, la col·locació d'aquests productes.
El desencofrant no ha d'impedir la ulterior aplicació de revestiment ni la possible execució de junts de formigonament, especialment quan siguin elements que posteriorment s'hagin d'unir per a treballar solidàriament.
Abans de l'aplicació, es facilitarà a la DF. certificat on es reflecteixin les característiques del desencofrant i dels possibles efectes sobre el formigó
No s'ha d'utilitzar gas-oil, greixos o similars com a desencofrants. S'han d'utilitzar vernissos antiadherents a base de silicones o preparats d'olis solubles en aigua o greixos en dissolució.
Els encofrats hauran de complir les característiques següents:
- Estanquitat dels junts entre panells, evitant fuites d'aigua o beurada
- Resistència a la pressió del formigó fresc i als efectes de la compactació mecànica
- Alineació i verticalitat, especialment al creuament de pilars i sostres
- Manteniment geomètric dels panells, motlles i encofrats, amb absència d'esbombaments fora de toleràncies
- Neteja de les cares interiors evitant residus propis de l'activitat
- Manteniment de característiques que permetin textures i acabats específics del formigó
Ha d'estar muntat de manera que permeti un desencofratge fàcil, que s'ha de fer sense xocs ni sotragades.
Ha de portar marcada l'alçària per a formigonar.
Abans de començar a formigonar, el contractista ha d'obtenir de la DF l'aprovació per escrit de l'encofrat.
El nombre de puntals de suport de l'encofrat i la seva separació depèn de la càrrega total de l'element. Han d'anar degudament travats en tots dos sentits.
Els cindris s'estabilitzaran en les dues direccions per a que l'apuntalament resisteixi els esforços horitzontals produïts durant l'execució dels sostres, podent-se utilitzar els següents

procediments:
- Travament dels puntals en ambdues direccions amb tubs o abraçadores, resistint les empentes horitzontals i un 2% com a mínim de les càrregues verticals
- Transmissió d'esforços a pilars o murs, comprovant que disposen de la capacitat resistent i rigidesa suficients
- Disposició de torres de cindri a ambdues direccions i a les distàncies adients
S'han d'adoptar les mesures oportunes per a què els encofrats i motlles no impedeixin la lliure retracció del formigó.
Cap element d'obra podrà ser desencofrat sense l'autorització de la DF.
El desencofrat de costers verticals d'elements de petit cantell, podrà fer-se als tres dies de formigonada la peça, si durant aquest interval no s'han produït temperatures baixes o d'altres causes que puguin alterar el procediment normal d'enduriment del formigó. Els costers verticals d'elements de gran cantell o els costers horitzontals no s'han de retirar abans dels set dies, amb les mateixes excepcions anteriors.
La DF podrà reduir els terminis anteriors quan ho consideri oportú.
En obres d'importància i que no es tingui l'experiència de casos similars o quan els perjudicis que es puguin derivar d'una fissuració prematura fossin grans, s'han de fer assaigs d'informació que determinin la resistència real del formigó per a poder fixar el moment de desencofrat.
No s'han de reblir els cocons o defectes que es puguin apreciar al formigó al desencofrar, sense l'autorització de la DF.
Els filferros i ancoratges de l'encofrat que hagin quedat fixats al formigó s'han de tallar al ras del parament.
En encofrats amb possibilitat de moviment durant l'execució (trepants o lliscants) la DF podrà exigir una proba sobre un prototip, prèviament a la seva utilització a l'estructura, per tal de poder avaluar el seu comportament durant l'execució
Si s'utilitzen taulers de fusta, els junts entre aquests han de permetre l'entumiment de les mateixes per l'humitat del reg i del formigó, sense que deixin fugir pasta o beurada durant el formigonament, ni reprodueixin esforços o deformacions anormals. Per a evitar-ho es podrà autoritzar un segellant adient
Toleràncies generals de muntatge i deformacions de l'encofrat pel formigonament:
- Moviments locals de l'encofrat: <= 5 mm
- Moviments del conjunt (L=llum): <= L/1000
- Planor: - Formigó vist: ± 5 mm/m, ± 0,5% de la dimensió - Per a revestir: ± 15 mm/m
Toleràncies particulars de muntatge i deformacions de l'encofrat per al formigonament:

	Replanteig eixos		Dimensions	Aplomat	Horitzontalitat
	Parcial	Total			
Rases i pous	± 20 mm	± 50 mm	- 30 mm + 60 mm	± 10 mm	-
Murs	± 20 mm	± 50 mm	± 20 mm	± 20 mm	± 50 mm
Recalçats	± 20 mm	± 50 mm	-	± 20 mm	-
Riostres	± 20 mm	± 50 mm	± 20 mm	± 10 mm	-
Basaments	± 20 mm	± 50 mm	± 10 mm	± 10 mm	-
Enceps	± 20 mm	± 50 mm	± 20 mm	± 10 mm	-
Pilars	± 20 mm	± 40 mm	± 10 mm	± 10 mm	-
Bigues	± 10 mm	± 30 mm	± 0,5 %	± 2 mm	-
Llindes	-	-	± 10 mm	± 5 mm	-
Cèrcols	-	-	± 10 mm	± 5 mm	-
Sostres	± 5mm/m	± 50 mm	-	-	-
Lloses	-	± 50 mm	- 40 mm + 60 mm	± 2 %	± 30 mm/m
Membranes	-	± 30	-	-	-
Estreps	-	± 50 mm	± 10 mm	± 10 mm	-

MOTLLES RECUPERABLES:
Els motlles s'han de col·locar ben alineats, de manera que no suposin una disminució de la secció dels nervis de l'estructura.
No han de tenir deformacions, cantells trencats ni fissures.
El desmuntatge dels motlles s'ha de fer tenint cura de no fer malbé els cantells dels nervis formigonats.
Els motlles ja usats i que han de servir per a unitats repetides, s'han de netejar i rectificar.
FORMIGÓ PRETENSAT:
Els encofrats pròxims a les zones d'ancoratge han de tenir la rigidesa necessària per a que els eixos dels tendons es mantinguin normals als ancoratges.
Els encofrats i motlles han de permetre les deformacions de les peces en ells formigonades i han de resistir la distribució de càrregues durant el tesat de les armadures i la transmissió de l'esforç de pretesat al formigó.

El desmuntatge del cindri és realitzarà d'acord amb el programa previst, que haurà d'estar d'acord amb el tesat de les armadures.
FORMIGÓ VIST:
Les superfícies de l'encofrat en contacte amb les cares que han de quedar vistes, han de ser llises, sense rebaves ni irregularitats.
S'han de col·locar angulars metàl·lics a les arestes exteriors de l'encofrat o qualsevol altre procediment eficaç per a que les arestes vives del formigó resultin ben acabades.
La DF podrà autoritzar la utilització de matavius per a aixamfranar les arestes vives.
2.- CONDICIONS DEL PROCÉS D'EXECUCIÓ
CONDICIONS GENERALS:
Abans de formigonar s'ha d'humitejar l'encofrat, en el cas que sigui de fusta per evitar que absorbeixi l'aigua continguda al formigó, i s'ha de comprovar la situació relativa de les armadures, el nivell, l'aplomat i la solidesa del conjunt
No s'han de transmetre a l'encofrat vibracions de motors.
La col·locació dels encofrats s'ha de fer de forma que s'eviti malmetre estructures ja construïdes.
El subministrador dels puntals ha de justificar i garantir les seves característiques i les condicions en que s'han d'utilitzar.
Si l'element s'ha de pretensar, abans del tesat s'han de retirar els costers dels encofrats i qualsevol element dels mateixos que no sigui portant de l'estructura.
En el cas que els encofrats hagin variat les seves característiques geomètriques per haver patit desperfectes, deformacions, guerxaments, etc, no s'han de forçar per a que recuperin la seva forma correcta.
Quan entre la realització de l'encofrat i el formigonament passin més de tres mesos, s'ha de fer una revisió total de l'encofrat, abans de formigonar.
El formigonat s'ha de fer durant el període de temps en el que el desencofrant sigui actiu.
Per al control del temps de desencofrat, s'han d'anotar a l'obra les temperatures màximes i mínimes diàries mentre durin els treballs d'encofrat i desencofrat, així com la data en què s'ha formigonat cada element.
El desencofrat de l'element s'ha de fer sense cops ni sotragades.
El desencofrat i desmuntatge del cindri no es realitzarà fins que el formigó assoleixi la resistència necessària per a suportar amb seguretat i sense excessives deformacions els esforços als que estarà sotmès amb posterioritat.
Es posarà especial cura durant el desencofrat en la retirada de qualsevol element que pugui impedir el lliure moviment de les juntes de retracció, assentament o dilatació així com de les articulacions.
No es retirarà cap puntal sense l'autorització prèvia de la DF.
No es desapuntalarà de forma sobtada, i es prendran precaucions que impedeixin l'impacte dels sotaponts i puntals als sostres.
ELEMENTS VERTICALS:
Per a facilitar la neteja del fons de l'encofrat s'han de disposar obertures provisionals a la part inferior de l'encofrat.
S'han de preveure a les parets laterals dels encofrats finestres de control que permetin la compactació del formigó. Aquestes obertures s'han de disposar amb un espaiament vertical i horitzontal no més gran d'un metro, i es tancaran quan el formigó arribi a la seva alçària.
En èpoques de vents forts s'han d'atirantar amb cables o cordes els encofrats dels elements verticals d'esveltesa més gran de 10.
ELEMENTS HORITZONTALS:
Els encofrats d'elements rectes o plans de més de 6 m de llum lliure, s'han de disposar amb la contrafletxa necessària per a que, desencofrat i carregat l'element, aquest conservi una lleugera concavitat a l'intradós. Aquesta contrafletxa sol ser de l'ordre d'una mil·lèsima de la llum.
Els puntals es col·locaran sobre soles de repartiment quan es transmetin càrregues al terreny o a sostres alleugerits. Quan aquest estiguin sobre el terreny cal assegurar que no assentaran.
Els puntals s'han de travar en dues direccions perpendiculars
Els puntals han de poder transmetre la força que rebin i permetre finalment un desapuntalat senzill
Als ponts s'haurà d'assegurar que les deformacions del cindri durant el formigonat no afecti negativament a altres parts de l'estructura executades amb anterioritat.
En èpoques de pluges fortes s'ha de protegir el fons de l'encofrat amb lones impermeabilitzades o plàstics.
3.- UNITAT I CRITERI D'AMIDAMENT
m2 de superfície amidada segons les especificacions de la DT i que es trobi en contacte amb el formigó.
Aquest criteri inclou els apuntalaments previs, els elements auxiliars per a muntatge de l'encofrat i els elements d'acabat de les cantonades per a formigó vist, com ara matavius, trencaaigües o altres sistemes, així com la recollida, neteja i condicionament dels elements utilitzats.
La superfície corresponent a forats interiors s'ha de deduir de la superfície total d'acord amb els criteris següents:
- Obertures <= 1 m2: No es dedueixen
- Obertures > 1 m2: Es dedueix el 100%
Als forats que no es dedueixin, l'amidament inclou l'encofrat necessari per a conformar el perímetre dels forats. En cas de deduir-se el 100% del forat, cal amidar també l'encofrat necessari per a conformar el perímetre dels forats.

4.- NORMATIVA DE COMPLIMENT OBLIGATORI
NORMATIVA GENERAL:
Real Decreto 470/2021, de 29 de junio, por el que se aprueba el Código Estructural.
* Orden de 6 de febrero de 1976 por la que se aprueba el Pliego de Prescripciones Técnicas Generales para Obras de Carreteras y Puentes (PG-3).

_____

P4 ESTRUCTURES

P4D ENCOFRATS I ALLEUGERIDORS

P4DH- ENCOFRAT PER A PILARS

0.- ELEMENTS QUE CONTEMPLA EL PLEC

P4DH-DQE6,P4DH-DQEP.

1.- DEFINICIÓ I CONDICIONS DE LES PARTIDES D'OBRA EXECUTADES
Muntatge i desmuntatge dels elements metàl·lics, de fusta, de cartró, o altres materials que formen el motlle on s'abocarà el formigó.
L'execució de la unitat d'obra inclou les operacions següents:
- Neteja i preparació del pla de recolzament
- Muntatge i col·locació dels elements de l'encofrat i elements complementaris com ara matavius, trencaaigües, etc..
- Pintat de les superfícies interiors de l'encofrat amb un producte desencofrant
- Tapat dels junts entre peces
- Col·locació dels dispositius de subjecció i travament
- Aplomat i anivellament de l'encofrat
- Disposició d'obertures provisionals a la part inferior de l'encofrat, quan calgui
- Humectació de l'encofrat, si és de fusta
- Desmuntatge i retirada de l'encofrat i de tot el material auxiliar
La partida inclou totes les operacions de muntatge i desmuntatge de l'encofrat.
CONDICIONS GENERALS:
Abans dels seu muntatge s'haurà de disposar d'un projecte del cindri on han de quedar reflectits com a mínim:
- Justificació de la seva seguretat, límit de les deformacions abans i després del formigonat
- Plànols executius del cindri i els seus components
- Plec de prescripcions tècniques del cindri i els seus elements com perfils metàl·lics, tubs, grapes, etc..
S'ha de disposar d'un procediment escrit per al muntatge i desmuntatge del cindri o apuntalament on figurin els requisits per a la seva manipulació, ajust, contrafletxa, càrregues, desclavament i desmantellament.
La DF disposarà d'un certificat on es garanteixi que els seus components compleixen amb les especificacions del plec de condicions tècniques.
Els elements que formen l'encofrat i les seves unions han de ser suficientment rígids i resistents per a garantir les toleràncies dimensionals i per a suportar, sense assentaments ni deformacions perjudicials, les accions estàtiques i dinàmiques que comporta el seu formigonament i compactació.
Es prohibeix l'ús d'alumini en motlles que hagin d'estar en contacte amb el formigó, excepte quan es faciliti a la DF certificat emès per una entitat de control, conforme els panells han rebut tractament superficial que eviti la reacció amb els àlcalis del ciment
L'interior de l'encofrat ha d'estar pintat amb desencofrant abans del muntatge, sense que hi hagi regalims. La DF ha d'autoritzar, en cada cas, la col·locació d'aquests productes.
El desencofrant no ha d'impedir la ulterior aplicació de revestiment ni la possible execució de junts de formigonament, especialment quan siguin elements que posteriorment s'hagin d'unir per a treballar solidàriament.
Abans de l'aplicació, es facilitarà a la DF. certificat on es reflecteixin les característiques del desencofrant i dels possibles efectes sobre el formigó
No s'ha d'utilitzar gas-oil, greixos o similars com a desencofrants. S'han d'utilitzar vernissos antiadherents a base de silicones o preparats d'olis solubles en aigua o greixos en dissolució.
Els encofrats hauran de complir les característiques següents:
- Estanquitat dels junts entre panells, evitant fuites d'aigua o beurada
- Resistència a la pressió del formigó fresc i als efectes de la compactació mecànica

- Alineació i verticalitat, especialment al creuament de pilars i sostres
- Manteniment geomètric dels panells, motlles i encofrats, amb absència d'esbombaments fora de toleràncies
- Neteja de les cares interiors evitant residus propis de l'activitat
- Manteniment de característiques que permetin textures i acabats específics del formigó

Ha d'estar muntat de manera que permeti un desencofratge fàcil, que s'ha de fer sense xocs ni sotragades.
Ha de portar marcada l'alçària per a formigonar.
Abans de començar a formigonar, el contractista ha d'obtenir de la DF l'aprovació per escrit de l'encofrat.
El nombre de puntals de suport de l'encofrat i la seva separació depèn de la càrrega total de l'element. Han d'anar degudament travats en tots dos sentits.
Els cindris s'estabilitzaran en les dues direccions per a que l'apuntalament resisteixi els esforços horitzontals produïts durant l'execució dels sostres, podent-se utilitzar els següents procediments:

- Travament dels puntals en ambdues direccions amb tubs o abraçadores, resistint les empentes horitzontals i un 2% com a mínim de les càrregues verticals
- Transmissió d'esforços a pilars o murs, comprovant que disposen de la capacitat resistent i rigidesa suficients
- Disposició de torres de cindri a ambdues direccions i a les distàncies adients

S'han d'adoptar les mesures oportunes per a què els encofrats i motlles no impedeixin la lliure retracció del formigó.
Cap element d'obra podrà ser desencofrat sense l'autorització de la DF.
El desencofrat de costers verticals d'elements de petit cantell, podrà fer-se als tres dies de formigonada la peça, si durant aquest interval no s'han produït temperatures baixes o d'altres causes que puguin alterar el procediment normal d'enduriment del formigó. Els costers verticals d'elements de gran cantell o els costers horitzontals no s'han de retirar abans dels set dies, amb les mateixes excepcions anteriors.
La DF podrà reduir els terminis anteriors quan ho consideri oportú.
En obres d'importància i que no es tingui l'experiència de casos similars o quan els perjudicis que es puguin derivar d'una fissuració prematura fossin grans, s'han de fer assaigs d'informació que determinin la resistència real del formigó per a poder fixar el moment de desencofrat.
No s'han de reblir els cocons o defectes que es puguin apreciar al formigó al desencofrar, sense l'autorització de la DF.
Els filferros i ancoratges de l'encofrat que hagin quedat fixats al formigó s'han de tallar al ras del parament.
En encofrats amb possibilitat de moviment durant l'execució (trepants o lliscants) la DF podrà exigir una proba sobre un prototip, prèviament a la seva utilització a l'estructura, per tal de poder avaluar el seu comportament durant l'execució
Si s'utilitzen taulers de fusta, els junts entre aquests han de permetre l'entumiment de les mateixes per l'humitat del reg i del formigó, sense que deixin fugir pasta o beurada durant el formigonament, ni reprodueixin esforços o deformacions anormals. Per a evitar-ho es podrà autoritzar un segellant adient
Toleràncies generals de muntatge i deformacions de l'encofrat pel formigonament:

- Moviments locals de l'encofrat: <= 5 mm
- Moviments del conjunt (L=llum): <= L/1000
- Planor: - Formigó vist: ± 5 mm/m, ± 0,5% de la dimensió - Per a revestir: ± 15 mm/m

Toleràncies particulars de muntatge i deformacions de l'encofrat per al formigonament:

	Replanteig eixos		Dimensions	Aplomat	Horitzontalitat
	Parcial	Total			
Rases i pous	± 20 mm	± 50 mm	- 30 mm + 60 mm	± 10 mm	-
Murs	± 20 mm	± 50 mm	± 20 mm	± 20 mm	± 50 mm
Recalçats	± 20 mm	± 50 mm	-	± 20 mm	-
Riostres	± 20 mm	± 50 mm	± 20 mm	± 10 mm	-
Basaments	± 20 mm	± 50 mm	± 10 mm	± 10 mm	-
Enceps	± 20 mm	± 50 mm	± 20 mm	± 10 mm	-
Pilars	± 20 mm	± 40 mm	± 10 mm	± 10 mm	-
Bigues	± 10 mm	± 30 mm	± 0,5 %	± 2 mm	-
Llindes	-	-	± 10 mm	± 5 mm	-
Cèrcols	-	-	± 10 mm	± 5 mm	-
Sostres	± 5mm/m	± 50 mm	-	-	-
Lloses	-	± 50 mm	- 40 mm + 60 mm	± 2 %	± 30 mm/m
Membranes	-	± 30	-	-	-
Estreps	-	± 50 mm	± 10 mm	± 10 mm	-

MOTLLES RECUPERABLES:
Els motlles s'han de col·locar ben alineats, de manera que no suposin una disminució de la secció dels nervis de l'estructura.
No han de tenir deformacions, cantells trencats ni fissures.
El desmuntatge dels motlles s'ha de fer tenint cura de no fer malbé els cantells dels nervis formigonats.
Els motlles ja usats i que han de servir per a unitats repetides, s'han de netejar i rectificar.
FORMIGÓ PRETENSAT:
Els encofrats pròxims a les zones d'ancoratge han de tenir la rigidesa necessària per a que els eixos dels tendons es mantinguin normals als ancoratges.
Els encofrats i motlles han de permetre les deformacions de les peces en ells formigonades i han de resistir la distribució de càrregues durant el tesat de les armadures i la transmissió de l'esforç de pretesat al formigó.
El desmuntatge del cindri és realitzarà d'acord amb el programa previst, que haurà d'estar d'acord amb el tesat de les armadures.
FORMIGÓ VIST:
Les superfícies de l'encofrat en contacte amb les cares que han de quedar vistes, han de ser llises, sense rebaves ni irregularitats.
S'han de col·locar angulars metàl·lics a les arestes exteriors de l'encofrat o qualsevol altre procediment eficaç per a que les arestes vives del formigó resultin ben acabades.
La DF podrà autoritzar la utilització de matavius per a aixamfranar les arestes vives.
2.- CONDICIONS DEL PROCÉS D'EXECUCIÓ
CONDICIONS GENERALS:
Abans de formigonar s'ha d'humitejar l'encofrat, en el cas que sigui de fusta per evitar que absorbeixi l'aigua continguda al formigó, i s'ha de comprovar la situació relativa de les armadures, el nivell, l'aplomat i la solidesa del conjunt
No s'han de transmetre a l'encofrat vibracions de motors.
La col·locació dels encofrats s'ha de fer de forma que s'eviti malmetre estructures ja construïdes.
El subministrador dels puntals ha de justificar i garantir les seves característiques i les condicions en que s'han d'utilitzar.
Si l'element s'ha de pretensar, abans del tesat s'han de retirar els costers dels encofrats i qualsevol element dels mateixos que no sigui portant de l'estructura.
En el cas que els encofrats hagin variat les seves característiques geomètriques per haver patit desperfectes, deformacions, guerxaments, etc, no s'han de forçar per a que recuperin la seva forma correcta.
Quan entre la realització de l'encofrat i el formigonament passin més de tres mesos, s'ha de fer una revisió total de l'encofrat, abans de formigonar.
El formigonat s'ha de fer durant el període de temps en el que el desencofrant sigui actiu.
Per al control del temps de desencofrat, s'han d'anotar a l'obra les temperatures màximes i mínimes diàries mentre durin els treballs d'encofrat i desencofrat, així com la data en què s'ha formigonat cada element.
El desencofrat de l'element s'ha de fer sense cops ni sotragades.
El desencofrat i desmuntatge del cindri no es realitzarà fins que el formigó assoleixi la resistència necessària per a suportar amb seguretat i sense excessives deformacions els esforços als que estarà sotmès amb posterioritat.
Es posarà especial cura durant el desencofrat en la retirada de qualsevol element que pugui impedir el lliure moviment de les juntes de retracció, assentament o dilatació així com de les articulacions.
No es retirarà cap puntal sense l'autorització prèvia de la DF.
No es desapuntalarà de forma sobtada, i es prendran precaucions que impedeixin l'impacte dels sotaponts i puntals als sostres.
ELEMENTS VERTICALS:
Per a facilitar la neteja del fons de l'encofrat s'han de disposar obertures provisionals a la part inferior de l'encofrat.
S'han de preveure a les parets laterals dels encofrats finestres de control que permetin la compactació del formigó. Aquestes obertures s'han de disposar amb un espaiament vertical i horitzontal no més gran d'un metro, i es tancaran quan el formigó arribi a la seva alçària.
En èpoques de vents forts s'han d'atirantar amb cables o cordes els encofrats dels elements verticals d'esveltesa més gran de 10.
ELEMENTS HORITZONTALS:
Els encofrats d'elements rectes o plans de més de 6 m de llum lliure, s'han de disposar amb la contrafletxa necessària per a que, desencofrat i carregat l'element, aquest conservi una lleugera concavitat a l'intradós. Aquesta contrafletxa sol ser de l'ordre d'una mil·lèsima de la llum.
Els puntals es col·locaran sobre soles de repartiment quan es transmetin càrregues al terreny o a sostres alleugerits. Quan aquest estiguin sobre el terreny cal assegurar que no assentaran.
Els puntals s'han de travar en dues direccions perpendiculars
Els puntals han de poder transmetre la força que rebin i permetre finalment un desapuntalat senzill
Als ponts s'haurà d'assegurar que les deformacions del cindri durant el formigonat no afecti negativament a altres parts de l'estructura executades amb anterioritat.

En èpoques de pluges fortes s'ha de protegir el fons de l'encofrat amb lones impermeabilitzades o plàstics.
3.- UNITAT I CRITERI D'AMIDAMENT
m2 de superfície amidada segons les especificacions de la DT i que es trobi en contacte amb el formigó. Aquest criteri inclou els apuntalaments previs, els elements auxiliars per a muntatge de l'encofrat i els elements d'acabat de les cantonades per a formigó vist, com ara matavius, trencaaigües o altres sistemes, així com la recollida, neteja i condicionament dels elements utilitzats.
La superfície corresponent a forats interiors s'ha de deduir de la superfície total d'acord amb els criteris següents:
- Obertures <= 1 m2: No es dedueixen
- Obertures > 1 m2: Es dedueix el 100%
Als forats que no es dedueixin, l'amidament inclou l'encofrat necessari per a conformar el perímetre dels forats. En cas de deduir-se el 100% del forat, cal amidar també l'encofrat necessari per a conformar el perímetre dels forats.
4.- NORMATIVA DE COMPLIMENT OBLIGATORI
NORMATIVA GENERAL:
Real Decreto 470/2021, de 29 de junio, por el que se aprueba el Código Estructural.
* Orden de 6 de febrero de 1976 por la que se aprueba el Pliego de Prescripciones Técnicas Generales para Obras de Carreteras y Puentes (PG-3).

P4 ESTRUCTURES

P4D ENCOFRATS I ALLEUGERIDORS

P4DI- ENCOFRAT PER A SOSTRES NERVATS RETICULARS

0.- ELEMENTS QUE CONTEMPLA EL PLEC
P4DI-DQ9H.

1.- DEFINICIÓ I CONDICIONS DE LES PARTIDES D'OBRA EXECUTADES
Muntatge i desmuntatge dels elements metàl·lics, de fusta, de cartró, o altres materials que formen el motlle on s'abocarà el formigó.
L'execució de la unitat d'obra inclou les operacions següents:
- Neteja i preparació del pla de recolzament
- Muntatge i col·locació dels elements de l'encofrat i elements complementaris com ara matavius, trencaaigües, etc..
- Pintat de les superfícies interiors de l'encofrat amb un producte desencofrant
- Tapat dels junts entre peces
- Col·locació dels dispositius de subjecció i travament
- Aplomat i anivellament de l'encofrat
- Disposició d'obertures provisionals a la part inferior de l'encofrat, quan calgui
- Humectació de l'encofrat, si és de fusta
- Desmuntatge i retirada de l'encofrat i de tot el material auxiliar
La partida inclou totes les operacions de muntatge i desmuntatge de l'encofrat.
CONDICIONS GENERALS:
Abans dels seu muntatge s'haurà de disposar d'un projecte del cindri on han de quedar reflectits com a mínim:
- Justificació de la seva seguretat, límit de les deformacions abans i després del formigonat
- Plànols executius del cindri i els seus components
- Plec de prescripcions tècniques del cindri i els seus elements com perfils metàl·lics, tubs, grapes, etc..
S'ha de disposar d'un procediment escrit per al muntatge i desmuntatge del cindri o apuntalament on figurin els requisits per a la seva manipulació, ajust, contrafletxa, càrregues, desclavament i desmantellament.
La DF disposarà d'un certificat on es garanteixi que els seus components compleixen amb les especificacions del plec de condicions tècniques.
Els elements que formen l'encofrat i les seves unions han de ser suficientment rígids i resistents per a garantir les toleràncies dimensionals i per a suportar, sense assentaments ni deformacions perjudicials, les accions estàtiques i dinàmiques que comporta el seu formigonament i compactació.
Es prohibeix l'ús d'alumini en motlles que hagin d'estar en contacte amb el formigó, excepte quan

es faciliti a la DF certificat emès per una entitat de control, conforme els panells han rebut tractament superficial que eviti la reacció amb els àlcalis del ciment
L'interior de l'encofrat ha d'estar pintat amb desencofrant abans del muntatge, sense que hi hagi regalims. La DF ha d'autoritzar, en cada cas, la col·locació d'aquests productes.
El desencofrant no ha d'impedir la ulterior aplicació de revestiment ni la possible execució de junts de formigonament, especialment quan siguin elements que posteriorment s'hagin d'unir per a treballar solidàriament.
Abans de l'aplicació, es facilitarà a la DF. certificat on es reflecteixin les característiques del desencofrant i dels possibles efectes sobre el formigó
No s'ha d'utilitzar gas-oil, greixos o similars com a desencofrants. S'han d'utilitzar vernissos antiadherents a base de silicones o preparats d'olis solubles en aigua o greixos en dissolució.
Els encofrats hauran de complir les característiques següents:
- Estanquitat dels junts entre panells, evitant fuites d'aigua o beurada
- Resistència a la pressió del formigó fresc i als efectes de la compactació mecànica
- Alineació i verticalitat, especialment al creuament de pilars i sostres
- Manteniment geomètric dels panells, motlles i encofrats, amb absència d'esbombaments fora de toleràncies
- Neteja de les cares interiors evitant residus propis de l'activitat
- Manteniment de característiques que permetin textures i acabats específics del formigó
Ha d'estar muntat de manera que permeti un desencofratge fàcil, que s'ha de fer sense xocs ni sotragades.
Ha de portar marcada l'alçària per a formigonar.
Abans de començar a formigonar, el contractista ha d'obtenir de la DF l'aprovació per escrit de l'encofrat.
El nombre de puntals de suport de l'encofrat i la seva separació depèn de la càrrega total de l'element. Han d'anar degudament travats en tots dos sentits.
Els cindris s'estabilitzaran en les dues direccions per a que l'apuntalament resisteixi els esforços horitzontals produïts durant l'execució dels sostres, podent-se utilitzar els següents procediments:
- Travament dels puntals en ambdues direccions amb tubs o abraçadores, resistint les empentes horitzontals i un 2% com a mínim de les càrregues verticals
- Transmissió d'esforços a pilars o murs, comprovant que disposen de la capacitat resistent i rigidesa suficients
- Disposició de torres de cindri a ambdues direccions i a les distàncies adients
S'han d'adoptar les mesures oportunes per a què els encofrats i motlles no impedeixin la lliure retracció del formigó.
Cap element d'obra podrà ser desencofrat sense l'autorització de la DF.
El desencofrat de costers verticals d'elements de petit cantell, podrà fer-se als tres dies de formigonada la peça, si durant aquest interval no s'han produït temperatures baixes o d'altres causes que puguin alterar el procediment normal d'enduriment del formigó. Els costers verticals d'elements de gran cantell o els costers horitzontals no s'han de retirar abans dels set dies, amb les mateixes excepcions anteriors.
La DF podrà reduir els terminis anteriors quan ho consideri oportú.
En obres d'importància i que no es tingui l'experiència de casos similars o quan els perjudicis que es puguin derivar d'una fissuració prematura fossin grans, s'han de fer assaigs d'informació que determinin la resistència real del formigó per a poder fixar el moment de desencofrat.
No s'han de reblir els cocons o defectes que es puguin apreciar al formigó al desencofrar, sense l'autorització de la DF.
Els filferros i ancoratges de l'encofrat que hagin quedat fixats al formigó s'han de tallar al ras del parament.
En encofrats amb possibilitat de moviment durant l'execució (trepants o lliscants) la DF podrà exigir una proba sobre un prototip, prèviament a la seva utilització a l'estructura, per tal de poder avaluar el seu comportament durant l'execució
Si s'utilitzen taulers de fusta, els junts entre aquests han de permetre l'entumiment de les mateixes per l'humitat del reg i del formigó, sense que deixin fugir pasta o beurada durant el formigonament, ni reprodueixin esforços o deformacions anormals. Per a evitar-ho es podrà autoritzar un segellant adient
Toleràncies generals de muntatge i deformacions de l'encofrat pel formigonament:
- Moviments locals de l'encofrat: <= 5 mm
- Moviments del conjunt (L=llum): <= L/1000
- Planor: - Formigó vist: ± 5 mm/m, ± 0,5% de la dimensió - Per a revestir: ± 15 mm/m
Toleràncies particulars de muntatge i deformacions de l'encofrat per al formigonament:

	Replanteig eixos		Dimensions	Aplomat	Horitzontalitat
	Parcial	Total			
Rases i pous	± 20 mm	± 50 mm	- 30 mm + 60 mm	± 10 mm	-

Murs	± 20 mm	± 50 mm	± 20 mm	± 20 mm	± 50 mm
Recalçats	± 20 mm	± 50 mm	-	± 20 mm	-
Riostres	± 20 mm	± 50 mm	± 20 mm	± 10 mm	-
Basaments	± 20 mm	± 50 mm	± 10 mm	± 10 mm	-
Enceps	± 20 mm	± 50 mm	± 20 mm	± 10 mm	-
Pilars	± 20 mm	± 40 mm	± 10 mm	± 10 mm	-
Bigues	± 10 mm	± 30 mm	± 0,5 %	± 2 mm	-
Llindes	-	-	± 10 mm	± 5 mm	-
Cèrcols	-	-	± 10 mm	± 5 mm	-
Sostres	± 5mm/m	± 50 mm	-	-	-
Lloses	-	± 50 mm	- 40 mm + 60 mm	± 2 %	± 30 mm/m
Membranes	-	± 30	-	-	-
Estreps	-	± 50 mm	± 10 mm	± 10 mm	-

MOTLLES RECUPERABLES:
Els motlles s'han de col·locar ben alineats, de manera que no suposin una disminució de la secció dels nervis de l'estructura.
No han de tenir deformacions, cantells trencats ni fissures.
El desmuntatge dels motlles s'ha de fer tenint cura de no fer malbé els cantells dels nervis formigonats.
Els motlles ja usats i que han de servir per a unitats repetides, s'han de netejar i rectificar.
FORMIGÓ PRETENSAT:
Els encofrats pròxims a les zones d'ancoratge han de tenir la rigidesa necessària per a que els eixos dels tendons es mantinguin normals als ancoratges.
Els encofrats i motlles han de permetre les deformacions de les peces en ells formigonades i han de resistir la distribució de càrregues durant el tesat de les armadures i la transmissió de l'esforç de pretesat al formigó.
El desmuntatge del cindri és realitzarà d'acord amb el programa previst, que haurà d'estar d'acord amb el tesat de les armadures.
FORMIGÓ VIST:
Les superfícies de l'encofrat en contacte amb les cares que han de quedar vistes, han de ser llises, sense rebaves ni irregularitats.
S'han de col·locar angulars metàl·lics a les arestes exteriors de l'encofrat o qualsevol altre procediment eficaç per a que les arestes vives del formigó resultin ben acabades.
La DF podrà autoritzar la utilització de matavius per a aixamfranar les arestes vives.
2.- CONDICIONS DEL PROCÉS D'EXECUCIÓ
CONDICIONS GENERALS:
Abans de formigonar s'ha d'humitejar l'encofrat, en el cas que sigui de fusta per evitar que absorbeixi l'aigua continguda al formigó, i s'ha de comprovar la situació relativa de les armadures, el nivell, l'aplomat i la solidesa del conjunt
No s'han de transmetre a l'encofrat vibracions de motors.
La col·locació dels encofrats s'ha de fer de forma que s'eviti malmetre estructures ja construïdes.
El subministrador dels puntals ha de justificar i garantir les seves característiques i les condicions en que s'han d'utilitzar.
Si l'element s'ha de pretensar, abans del tesat s'han de retirar els costers dels encofrats i qualsevol element dels mateixos que no sigui portant de l'estructura.
En el cas que els encofrats hagin variat les seves característiques geomètriques per haver patit desperfectes, deformacions, guerxaments, etc, no s'han de forçar per a que recuperin la seva forma correcta.
Quan entre la realització de l'encofrat i el formigonament passin més de tres mesos, s'ha de fer una revisió total de l'encofrat, abans de formigonar.
El formigonat s'ha de fer durant el període de temps en el que el desencofrant sigui actiu.
Per al control del temps de desencofrat, s'han d'anotar a l'obra les temperatures màximes i mínimes diàries mentre durin els treballs d'encofrat i desencofrat, així com la data en què s'ha formigonat cada element.
El desencofrat de l'element s'ha de fer sense cops ni sotragades.
El desencofrat i desmuntatge del cindri no es realitzarà fins que el formigó assoleixi la resistència necessària per a suportar amb seguretat i sense excessives deformacions els esforços als que estarà sotmès amb posterioritat.
Es posarà especial cura durant el desencofrat en la retirada de qualsevol element que pugui impedir el lliure moviment de les juntes de retracció, assentament o dilatació així com de les articulacions.
No es retirarà cap puntal sense l'autorització prèvia de la DF.
No es desapuntalarà de forma sobtada, i es prendran precaucions que impedeixin l'impacte dels sotaponts i puntals als sostres.
ELEMENTS VERTICALS:
Per a facilitar la neteja del fons de l'encofrat s'han de disposar obertures provisionals a la part inferior de l'encofrat.
S'han de preveure a les parets laterals dels encofrats finestres de control que permetin la

compactació del formigó. Aquestes obertures s'han de disposar amb un espaiament vertical i horitzontal no més gran d'un metro, i es tancaran quan el formigó arribi a la seva alçària.
En èpoques de vents forts s'han d'atirantar amb cables o cordes els encofrats dels elements verticals d'esveltesa més gran de 10.
ELEMENTS HORITZONTALS:
Els encofrats d'elements rectes o plans de més de 6 m de llum lliure, s'han de disposar amb la contrafletxa necessària per a que, desencofrat i carregat l'element, aquest conservi una lleugera concavitat a l'intradós. Aquesta contrafletxa sol ser de l'ordre d'una mil·lèsima de la llum.
Es realitzarà un estudi particular de l'apuntalament, que figurarà al projecte de l'estructura si:
- Pes propi dels sostres > 5 kN/m²
- Alçària dels puntals > 3,5 m
Els puntals es col·locaran sobre soles de repartiment quan es transmetin càrregues al terreny o a sostres alleugerits. Quan aquest estiguin sobre el terreny cal assegurar que no assentaran.
Els puntals s'han de travar en dues direccions perpendiculars
En sostres de biguetes armades s'han de col·locar els apuntalats anivellats amb els recolzaments i sobre aquests s'han de col·locar les biguetes
En sostres de biguetes pretensades s'han de col·locar les biguetes i s'han d'ajustar tot seguit els apuntalats
Els puntals han de poder transmetre la força que rebin i permetre finalment un desapuntalat senzill
Els sotaponts es col·locaran a les distàncies indicades als plànols d'execució del sostre.
Als ponts s'haurà d'assegurar que les deformacions del cindri durant el formigonat no afecti negativament a altres parts de l'estructura executades amb anterioritat.
En èpoques de pluges fortes s'ha de protegir el fons de l'encofrat amb lones impermeabilitzades o plàstics.
3.- UNITAT I CRITERI D'AMIDAMENT
m2 de superfície amidada segons les especificacions de la DT i que es trobi en contacte amb el formigó.
Aquest criteri inclou els apuntalaments previs, els elements auxiliars per a muntatge de l'encofrat i els elements d'acabat de les cantonades per a formigó vist, com ara matavius, trencaaigües o altres sistemes, així com la recollida, neteja i condicionament dels elements utilitzats.
La superfície corresponent a forats interiors s'ha de deduir de la superfície total d'acord amb els criteris següents:
- Obertures <= 1 m2: No es dedueixen
- Obertures > 1 m2: Es dedueix el 100%
Als forats que no es dedueixin, l'amidament inclou l'encofrat necessari per a conformar el perímetre dels forats. En cas de deduir-se el 100% del forat, cal amidar també l'encofrat necessari per a conformar el perímetre dels forats.
4.- NORMATIVA DE COMPLIMENT OBLIGATORI
NORMATIVA GENERAL:
Real Decreto 470/2021, de 29 de junio, por el que se aprueba el Código Estructural.
* Orden de 6 de febrero de 1976 por la que se aprueba el Pliego de Prescripciones Técnicas Generales para Obras de Carreteras y Puentes (PG-3).

P4 ESTRUCTURES

P4F ESTRUCTURES D'OBRA DE CERÀMICA

P4FF- PARET ESTRUCTURAL DE MAÓ CERÀMIC CALAT

0.- ELEMENTS QUE CONTEMPLA EL PLEC

P4FF-EGZ3.

1.- DEFINICIÓ I CONDICIONS DE LES PARTIDES D'OBRA EXECUTADES
Execució d'estructures amb maons ceràmics.
S'han considerat els elements estructurals següents:
- Parets
L'execució de la unitat d'obra inclou les operacions següents:
Pilars i parets:
- Replanteig
- Col·locació i aplomat de les mires de referència
- Marcat de les filades a les mires i estesa dels fils

- Col·locació de plomades a les arestes i voladissos
- Col·locació de les peces humitejant-les i en filades senceres
- Repàs dels junts i neteja dels paraments
- Protecció de la fàbrica enfront de les accions horitzontals
- Protecció de l'obra executada de la pluja, les gelades i de les temperatures elevades
- Protecció de l'obra de fàbrica dels cops, fregades i de les esquitxades de morter

CONDICIONS GENERALS:
Ha de ser estable i resistent.
Ha de tenir la forma indicada a la DT.
En l'execució de l'element s'han de complir les prescripcions establertes en l'article 3 de la norma DB-SE-F, en especial les que fan referència a la durabilitat dels component: peces, morters i armadures, en el seu cas, en funció de les classes d'exposició.
No ha de tenir esquerdes.
Els junts han d'estar plens de morter.
PARETS I PILARS:
Els paraments han d'estar aplomats.
Les filades han de ser horitzontals.
Les peces han d'estar col·locades a trencajunt.
No hi poden haver peces més petites que mig maó.
La paret ha d'estar travada en els acords amb altres parets.
En les cantonades i trobades amb d'altres parets, el cavalcament de les peces no ha de ser més petit que el través de la peça.
Les obertures han de portar una llinda resistent.
Els recolzaments puntuals d'elements estructurals han d'estar fets amb una sabata prou resistent i rígida per distribuir uniformement les càrregues.
El recolzament del sostre a la paret ha de ser suficient per a transmetre-li tots els esforços i en qualsevol cas ha de ser com a mínim 65 mm.
Ha d'haver-hi els junts de dilatació necessaris per tal de permetre els moviments de l'element sense que aquest quedi afectat en les seves prestacions. La forma, disposició i dimensions dels junts han de complir l'especificat a la DT.
Les regates, en el seu cas, han de complir l'especificat en el seu plec de condicions.
En murs de gruix < 200 mm, el reenfonsat dels junts, en el seu cas, ha de tenir una fondària <= 5 mm.
Gruix dels junts:
- Morter ordinari o lleuger (UNE-EN 998-2): 8-15 mm
- Morter de junt prim (UNE-EN 998-2): 1- 3 mm

Cavalcament de la peça en una filada: >= 0,4 x gruix de la peça, >= 40 mm
Massissat del junt vertical:
- Alçària de morter: Gruix de la peça
- Fondària del morter: >= 0,4 x través de la peça

Recolzament de càrregues puntuals: >= 100 mm
Toleràncies d'execució:
L'element executat ha de complir les toleràncies definides a la DT o en el seu defecte, les següents:
- Replanteig d'eixos parcials: ± 10 mm
- Replanteig d'eixos extrems: ± 20 mm
- Alçària parcial: ± 15 mm
- Alçària total: ± 25 mm
- Horitzontalitat de les filades: ± 2 mm/m; ± 15 mm/total
- Gruix dels junts: ± 2 mm
- Aplomat en una planta: ± 20 mm
- Aplomat total: ± 50 mm
- Axialitat: ± 20 mm
- Planor dels paraments en 1 m: ± 5 mm
- Planor dels paraments en 10 m: ± 20 mm
- Gruix: - Fàbrica al llarg o través: + 5% - Altres fàbriques: ± 25 mm

2.- CONDICIONS DEL PROCÉS D'EXECUCIÓ
CONDICIONS GENERALS:
S'ha de treballar a una temperatura ambient que oscil·li entre els 5°C i els 40°C i sense pluja. Fora d'aquests límits, s'ha de revisar l'obra executada les 48 h abans i s'han d'enderrocar les parts afectades.
Amb vent superior a 50 km/h s'han de suspendre els treballs i s'han d'assegurar les parts que s'han fet.
L'obra s'ha d'aixecar, si és possible, per filades senceres.
Si l'obra s'ha d'aixecar en èpoques diferents, la travada s'ha de fer deixant la part executada, esglaonada, sempre que sigui possible, si no és així, s'ha de fer deixant alternativament, filades entrants i sortints.
Els morters preparats s'han de confeccionar d'acord amb les instruccions del fabricant, i s'han d'utilitzar dins del temps màxim establert.
Les peces per col·locar han de tenir la humitat necessària per tal que no absorbeixin ni cedeixin

aigua al morter.
Les peces s'han de col·locar refregant-les sobre un llit de morter, sempre que ho permeti la dimensió de la peça, fins que el morter sobresurti pels junts horitzontal i vertical.
No es poden moure les peces una vegada col·locades. Per corregir la posició s'ha de treure la peça i el morter i tornar-la a col·locar.
S'ha de fer un replanteig de maons de manera que es pugui assegurar un gruix constant dels junts.
Cal protegir l'obra executada de les accions físiques o climàtiques fins que hagi assolit la resistència suficient.
Quan s'interromp l'execució, cal protegir el coronament dels murs per tal d'evitar l'acció de l'aigua de pluja sobre els materials.
Durant l'adormiment s'ha de mantenir l'humitat de l'element, principalment en condicions climàtiques desfavorables (temperatura alta, vent fort, etc.).
Cal estintolar provisionalment els elements que queden temporalment inestables, sotmesos a les accions del vent, de l'execució de l'obra o d'altres.
3.- UNITAT I CRITERI D'AMIDAMENT
PARET:
m3 de volum amidat segons les especificacions de la DT
Amb deducció del volum corresponent a obertures, d'acord amb els criteris següents:
- Obertures <= 2 m2: No es dedueixen
- Obertures > 2 m2 i <= 4 m2: Es dedueixen el 50%
- Obertures > 4 m2: Es dedueixen el 100%

Als forats que no es dedueixin, o que es dedueixin parcialment, l'amidament inclou la feina de fer els retorns, com brancals. En cas de deduir-se el 100% del forat cal amidar també aquests paraments.
Aquests criteris inclouen la col·locació dels elements que configuren l'obertura, com és ara bastiments, excepte en el cas de forats de més de 4,00 m2 en què aquesta col·locació es compta a part.
Inclouen l'execució de tots els treballs necessaris per a resoldre l'obertura, pel què fa a brancals i ampit, i s'utilitzaran, si cal, materials diferents dels que normalment conformen la unitat.
4.- NORMATIVA DE COMPLIMENT OBLIGATORI
Documento Básico de Seguridad estructural Fábrica DB-SE-F, parte II del CTE, aprobado por el Real Decreto 314/2006.
5.- CONDICIONS DE CONTROL D'EXECUCIÓ I DE L'OBRA ACABADA
CONTROL D'EXECUCIÓ. OPERACIONS DE CONTROL:
Sense caràcter limitatiu, els punts de control més destacables són els següents:
- Comprovació del replanteig de la planta i de l'alçat dels tancaments.
- Inspecció abans, durant i després de l'execució de les parets de càrrega de blocs dels següents punts: - Humitat dels blocs - Col·locació - Obertures - Travat - Junts de control
- Presa de coordenades i cotes de totes les parets abans d'entrar en càrrega.

CONTROL DE L'OBRA ACABADA. OPERACIONS DE CONTROL:
Inspecció visual de la unitat acabada.
CONTROL D'EXECUCIÓ. CRITERIS DE PRESA DE MOSTRES:
Els controls s'han de realitzar segons les instruccions de la DF.
CONTROL DE L'OBRA ACABADA. CRITERIS DE PRESA DE MOSTRES:
En la unitat acabada han de realitzar-se, les comprovacions i probes de servei previstes en projecte i/o ordenades per DF conjuntament amb les exigides per la normativa vigent.
CONTROL D'EXECUCIÓ. INTERPRETACIÓ DE RESULTATS I ACTUACIONS EN CAS D'INCOMPLIMENT:
Quan s'observin irregularitats de replanteig, s'hauran de corregir abans d'aixecar el mur.
No s'ha de permetre la continuació dels treballs fins que no estiguin solucionats els defectes d'execució.
Suspensió dels treballs i correcció de les desviacions observades a càrrec del Contractista.
CONTROL DE L'OBRA ACABADA. INTERPRETACIÓ DE RESULTATS I ACTUACIONS EN CAS D'INCOMPLIMENT:
Correcció per part del contractista de les irregularitats observades.

P4 ESTRUCTURES

P4F ESTRUCTURES D'OBRA DE CERÀMICA

P4FG- PARET ESTRUCTURAL DE MAÓ CERÀMIC MASSÍS

0.- ELEMENTS QUE CONTEMPLA EL PLEC

P4FG-EDVL.

1.- DEFINICIÓ I CONDICIONS DE LES PARTIDES D'OBRA EXECUTADES
Execució d'estructures amb maons ceràmics.
S'han considerat els elements estructurals següents:
- Parets
L'execució de la unitat d'obra inclou les operacions següents:
Pilars i parets:
- Replanteig
- Col·locació i aplomat de les mires de referència
- Marcat de les filades a les mires i estesa dels fils
- Col·locació de plomades a les arestes i voladissos
- Col·locació de les peces humitejant-les i en filades senceres
- Repàs dels junts i neteja dels paraments
- Protecció de la fàbrica enfront de les accions horitzontals
- Protecció de l'obra executada de la pluja, les gelades i de les temperatures elevades
- Protecció de l'obra de fàbrica dels cops, fregades i de les esquitxades de morter
CONDICIONS GENERALS:
Ha de ser estable i resistent.
Ha de tenir la forma indicada a la DT.
En l'execució de l'element s'han de complir les prescripcions establertes en l'article 3 de la norma DB-SE-F, en especial les que fan referència a la durabilitat dels component: peces, morters i armadures, en el seu cas, en funció de les classes d'exposició.
No ha de tenir esquerdes.
Els junts han d'estar plens de morter.
PARETS I PILARS:
Els paraments han d'estar aplomats.
Les filades han de ser horitzontals.
Les peces han d'estar col·locades a trencajunt.
No hi poden haver peces més petites que mig maó.
La paret ha d'estar travada en els acords amb altres parets.
En les cantonades i trobades amb d'altres parets, el cavalcament de les peces no ha de ser més petit que el través de la peça.
Les obertures han de portar una llinda resistent.
Els recolzaments puntuals d'elements estructurals han d'estar fets amb una sabata prou resistent i rígida per distribuir uniformement les càrregues.
El recolzament del sostre a la paret ha de ser suficient per a transmetre-li tots els esforços i en qualsevol cas ha de ser com a mínim 65 mm.
Ha d'haver-hi els junts de dilatació necessaris per tal de permetre els moviments de l'element sense que aquest quedi afectat en les seves prestacions. La forma, disposició i dimensions dels junts han de complir l'especificat a la DT.
Les regates, en el seu cas, han de complir l'especificat en el seu plec de condicions.
En murs de gruix < 200 mm, el reenfonsat dels junts, en el seu cas, ha de tenir una fondària <= 5 mm.
Gruix dels junts:
- Morter ordinari o lleuger (UNE-EN 998-2): 8-15 mm
- Morter de junt prim (UNE-EN 998-2): 1- 3 mm
Cavalcament de la peça en una filada: >= 0,4 x gruix de la peça, >= 40 mm
Massissat del junt vertical:
- Alçària de morter: Gruix de la peça
- Fondària del morter: >= 0,4 x través de la peça
Recolzament de càrregues puntuals: >= 100 mm
Toleràncies d'execució:
L'element executat ha de complir les toleràncies definides a la DT o en el seu defecte, les següents:
- Replanteig d'eixos parcials: ± 10 mm
- Replanteig d'eixos extrems: ± 20 mm
- Alçària parcial: ± 15 mm
- Alçària total: ± 25 mm
- Horitzontalitat de les filades: ± 2 mm/m; ± 15 mm/total
- Gruix dels junts: ± 2 mm
- Aplomat en una planta: ± 20 mm
- Aplomat total: ± 50 mm
- Axialitat: ± 20 mm
- Planor dels paraments en 1 m: ± 5 mm
- Planor dels paraments en 10 m: ± 20 mm
- Gruix: - Fàbrica al llarg o través: + 5% - Altres fàbriques: ± 25 mm
2.- CONDICIONS DEL PROCÉS D'EXECUCIÓ
CONDICIONS GENERALS:

S'ha de treballar a una temperatura ambient que oscil·li entre els 5°C i els 40°C i sense pluja.
Fora d'aquests límits, s'ha de revisar l'obra executada les 48 h abans i s'han d'enderrocar les parts afectades.
Amb vent superior a 50 km/h s'han de suspendre els treballs i s'han d'assegurar les parts que s'han fet.
L'obra s'ha d'aixecar, si és possible, per filades senceres.
Si l'obra s'ha d'aixecar en èpoques diferents, la travada s'ha de fer deixant la part executada, esglaonada, sempre que sigui possible, si no és així, s'ha de fer deixant alternativament, filades entrants i sortints.
Els morters preparats s'han de confeccionar d'acord amb les instruccions del fabricant, i s'han d'utilitzar dins del temps màxim establert.
Les peces per col·locar han de tenir la humitat necessària per tal que no absorbeixin ni cedeixin aigua al morter.
Les peces s'han de col·locar refregant-les sobre un llit de morter, sempre que ho permeti la dimensió de la peça, fins que el morter sobresurti pels junts horitzontal i vertical.
No es poden moure les peces una vegada col·locades. Per corregir la posició s'ha de treure la peça i el morter i tornar-la a col·locar.
S'ha de fer un replanteig de maons de manera que es pugui assegurar un gruix constant dels junts.
Cal protegir l'obra executada de les accions físiques o climàtiques fins que hagi assolit la resistència suficient.
Quan s'interromp l'execució, cal protegir el coronament dels murs per tal d'evitar l'acció de l'aigua de pluja sobre els materials.
Durant l'adormiment s'ha de mantenir l'humitat de l'element, principalment en condicions climàtiques desfavorables (temperatura alta, vent fort, etc.).
Cal estintolar provisionalment els elements que queden temporalment inestables, sotmesos a les accions del vent, de l'execució de l'obra o d'altres.
3.- UNITAT I CRITERI D'AMIDAMENT
PARET:
m3 de volum amidat segons les especificacions de la DT
Amb deducció del volum corresponent a obertures, d'acord amb els criteris següents:
- Obertures <= 2 m2: No es dedueixen
- Obertures > 2 m2 i <= 4 m2: Es dedueixen el 50%
- Obertures > 4 m2: Es dedueixen el 100%
Als forats que no es dedueixin, o que es dedueixin parcialment, l'amidament inclou la feina de fer els retorns, com brancals. En cas de deduir-se el 100% del forat cal amidar també aquests paraments.
Aquests criteris inclouen la col·locació dels elements que configuren l'obertura, com és ara bastiments, excepte en el cas de forats de més de 4,00 m2 en què aquesta col·locació es compta a part.
Inclouen l'execució de tots els treballs necessaris per a resoldre l'obertura, pel què fa a brancals i ampit, i s'utilitzaran, si cal, materials diferents dels que normalment conformen la unitat.
4.- NORMATIVA DE COMPLIMENT OBLIGATORI
Documento Básico de Seguridad estructural Fábrica DB-SE-F, parte II del CTE, aprobado por el Real Decreto 314/2006.
5.- CONDICIONS DE CONTROL D'EXECUCIÓ I DE L'OBRA ACABADA
CONTROL D'EXECUCIÓ. OPERACIONS DE CONTROL:
Sense caràcter limitatiu, els punts de control més destacables són els següents:
- Comprovació del replanteig de la planta i de l'alçat dels tancaments.
- Inspecció abans, durant i després de l'execució de les parets de càrrega de blocs dels següents punts: - Humitat dels blocs - Col·locació - Obertures - Travat - Junts de control
- Presa de coordenades i cotes de totes les parets abans d'entrar en càrrega.
CONTROL DE L'OBRA ACABADA. OPERACIONS DE CONTROL:
Inspecció visual de la unitat acabada.
CONTROL D'EXECUCIÓ. CRITERIS DE PRESA DE MOSTRES:
Els controls s'han de realitzar segons les instruccions de la DF.
CONTROL DE L'OBRA ACABADA. CRITERIS DE PRESA DE MOSTRES:
En la unitat acabada han de realitzar-se, les comprovacions i probes de servei previstes en projecte i/o ordenades per DF conjuntament amb les exigides per la normativa vigent.
CONTROL D'EXECUCIÓ. INTERPRETACIÓ DE RESULTATS I ACTUACIONS EN CAS D'INCOMPLIMENT:
Quan s'observin irregularitats de replanteig, s'hauran de corregir abans d'aixecar el mur.
No s'ha de permetre la continuació dels treballs fins que no estiguin solucionats els defectes d'execució.
Suspensió dels treballs i correcció de les desviacions observades a càrrec del Contractista.
CONTROL DE L'OBRA ACABADA. INTERPRETACIÓ DE RESULTATS I ACTUACIONS EN CAS D'INCOMPLIMENT:
Correcció per part del contractista de les irregularitats observades.

P4 ESTRUCTURES

P4Z ELEMENTS ESPECIALS PER A ESTRUCTURES

P4Z0- ANCORATGES PER A ESTRUCTURES

0.- ELEMENTS QUE CONTEMPLA EL PLEC

P4Z0-61TG.

1.- DEFINICIÓ I CONDICIONS DE LES PARTIDES D'OBRA EXECUTADES
Operacions de reparació d'elements estructurals d'obra de fàbrica ceràmica, com ara parets, voltes o arcs.
S'han considerat les unitats d'obra següents:
- Ancoratge sobre fàbrica de pedra, mitjançant rodó d'acer inoxidable o bronze, introduït en el forat practicat sobre el suport i reblert posterior amb resina epoxi
- Ancoratge amb tac d'acer inoxidable, volandera i femella, sobre suport d'obra ceràmica formigó o pedra
- Ancoratge amb tac químic amb cargol, volandera i femella d'acer inoxidable i ampolla d'adhesiu, sobre suport d'obra de fàbrica de maó massís
L'execució de la unitat d'obra inclou les operacions següents:
Ancoratge amb rodons
- Neteja i preparació de la zona de treball
- Replanteig de la posició dels ancoratges
- Perforació dels ancoratges
- Confecció del morter polimèric, i injecció als forats
- Col·locació de l'ancoratge, recollida del morter sobrant, i falcat provisional
- Retirada de les falques, una vegada endurit el morter, i neteja dels paraments
Ancoratge amb tac d'acer inoxidable:
- Neteja i preparació de la zona de treball
- Replanteig de la posició dels ancoratges
- Perforació dels suports
- Col·locació de l'ancoratge i fixació del mateix amb el cargol
Ancoratge amb tac químic:
- Neteja i preparació de la zona de treball
- Replanteig de la posició dels ancoratges
- Perforació dels suports
- Introducció de l'ampolla de resines
- Col·locació de l'ancoratge, recollida de les resines sobrants
ANCORATGE AMB RODONS:
Els rodons han d'estar disposat, als llocs indicats a la DT, o en el seu defecte, els que determini la DF.
Si es possible, cal evitar que els extrems dels ancoratges estiguin a una mateixa alineació, per evitar una nova línia de fractura.
Els ancoratges han d'estar fixats a les pedres. Mai als junts.
Les perforacions per ancorar les grapes han de tenir un diàmetre igual al doble de la barra utilitzada.
El reblert dels forats s'ha de fer amb un morter elàstic.
ANCORATGE AMB TAC D'ACER INOXIDABLE O TAC QUÍMIC:
Ha d'estar situat als llocs indicats a la DT, o en el seu defecte, els que determini la DF.
Cal verificar que el suport te la resistència suficient per assolir les càrregues previstes.
En fàbriques de maons o de pedra, no s'han de situar les perforacions a prop dels junts.
Els paraments han d'estar nets de la pols de la perforació i de les restes de morter si es el cas.
2.- CONDICIONS DEL PROCÉS D'EXECUCIÓ
CONDICIONS GENERALS:
Els morters preparats s'han de confeccionar d'acord amb les instruccions del fabricant, i s'han d'utilitzar dins del temps màxim establert.
Els paraments on es col·loqui el morter, cal que estiguin lleugerament humits, sense que l'aigua regalimi.
3.- UNITAT I CRITERI D'AMIDAMENT
ANCORATGE AMB TAC D'ACER INOXIDABLE O TAC QUÍMIC:
Unitat de quantitat realment executada segons les especificacions de la DT.
ANCORATGE AMB RODÓ D'ACER INOXIDABLE O BRONZE:
m de llargària, realment executada d'acord amb la DT.

4.- NORMATIVA DE COMPLIMENT OBLIGATORI
No hi ha normativa de compliment obligatori.

P4 ESTRUCTURES

P4Z ELEMENTS ESPECIALS PER A ESTRUCTURES

P4Z9- LÀMINA DE NEOPRÈ PER A RECOLZAMENT D'ESTRUCTURES, COL·LOCADA

0.- ELEMENTS QUE CONTEMPLA EL PLEC

P4Z9-3LXH.

1.- DEFINICIÓ I CONDICIONS DE LES PARTIDES D'OBRA EXECUTADES
Recolzament estructural elàstic format mitjançant làmina de neoprè armat o sense armar, col·locat entre dues bases d'anivellament i base d'anivellament de morter de ciment per al suport dels mecanismes de recolzament.
L'execució de la unitat d'obra inclou les operacions següents:
Recolzaments:
- Preparació i comprovació de les superfícies de recolzament
- Execució de les bases d'anivellament
- Col·locació dels aparells de recolzament
CONDICIONS GENERALS:
La col·locació dels elements ha d'estar d'acord amb les especificacions de la DT.
Els elements no han de tenir greixos, olis, benzina, fang o qualsevol material que pugui impedir el bon funcionament del recolzament.
Les dimensions de la base de recolzament venen determinades per les característiques de l'aparell utilitzat:
Distància entre l'extrem de l'aparell de recolzament i l'extrem de la base d'anivellament:
- Si l'alçària de la base és <= 8 cm: >= 5 cm
- Si l'alçària de la base és >= 8 cm: >= 10 cm
Toleràncies d'execució:
- Posició en planta: ± 1 mm
- Replanteig de cotes: ± 10 mm
RECOLZAMENTS:
No ha d'haver degradacions en el material elastomèric.
La superfície de recolzament ha d'estar anivellada i aplomada.
No hi ha d'haver irregularitats que dificultin el contacte entre els diferents elements.
L'aparell s'ha de situar entre dues bases d'anivellament.
L'aparell de recolzament ha d'estar uniformement comprimit i no han d'haver espais buits entre ell i les bases d'anivellament.
No hi ha d'haver desplaçaments de l'aparell respecte a la seva posició inicial.
S'ha d'evitar qualsevol encastament parcial de l'aparell de recolzament en les rases d'anivellament.
No hi ha d'haver distorsions excessives de l'aparell respecte a les previstes a la DT.
A una mateixa línia de recolzament, els aparells han de presentar escurçaments verticals idèntics sota càrregues verticals idèntiques.
Quan la placa porti incorporats perns d'ancoratge les cares superior i inferior de l'aparell han d'estar en contacte amb les bases d'anivellament i els perns d'ancoratge s'han d'encastar dins els elements estructurals que s'han de suportar.
Toleràncies d'execució:
- Replanteig del eixos: ± 5 mm
- Llargària: ± 5%
- Amplària: ± 5%
- Gruix: ± 1 mm
2.- CONDICIONS DEL PROCÉS D'EXECUCIÓ
No hi han condicions específiques del procés d'execució.
3.- UNITAT I CRITERI D'AMIDAMENT
m2 de superfície amidada segons les especificacions de la DT.
4.- NORMATIVA DE COMPLIMENT OBLIGATORI
No hi ha normativa de compliment obligatori.

P5 COBERTES

P51 TERRATS

P510- ACABAT DE TERRAT AMB CAPA DE PROTECCIÓ

0.- ELEMENTS QUE CONTEMPLA EL PLEC

P510-38E1.

1.- DEFINICIÓ I CONDICIONS DE LES PARTIDES D'OBRA EXECUTADES
Formació de capa d'acabat per a terrats de diferents materials.
S'han considerat els tipus següents:
Acabat amb capa granular:
- Capa de protecció de grava o de palet de riera natural o amb material reciclat de residus de la construcció o demolicions, provenint d'una planta legalment autoritzada per al tractament d'aquests residus
Acabat amb paviment fix:
- Capa de protecció de formigó lleuger d'argila expandida.
L'execució de la unitat d'obra inclou les operacions següents:
Capa de protecció amb material granular:
- Replanteig del nivell
- Abocada i estesa del granulat
Capa de protecció amb formigó lleuger:
- Neteja i preparació de la superfície de suport
- Abocat del material i reglejat de la superfície
- Cura i protecció del material
CONDICIONS GENERALS:
La capa d'acabat ha de ser resistent a la intempèrie en funció de les condicions ambientals previstes.
Ha de tenir un pes suficient per tal de contrarestar la succió del vent.
El material ha de tenir una forma i dimensions compatibles amb el pendent.
Els junts de dilatació han de coincidir amb els junts de la coberta.
Han de quedar situats en el perímetre exterior i interior de la coberta i en la trobada amb paraments verticals i elements passants.
El junt ha de quedar ple amb un material elàstic.
El segellat del junt, en el seu cas, ha de quedar enrasat amb la capa d'acabat de la coberta.
Amplària del junt: >= 3 cm
PAVIMENT FIX:
Hi haurà junts de dilatació que han d'afectar a les peces, al morter i a la capa d'assentament del paviment.
Dimensions màximes de la quadrícula entre junts de dilatació:
- Cobertes ventilades: <= 5 m
- Cobertes no ventilades: <= 7,5 m
CAPA DE PROTECCIÓ AMB MATERIAL GRANULAR:
La capa ha de tenir un gruix uniforme, sense interrupcions o discontinuïtats.
Pendent (col·locat en sec): <= 5%
Toleràncies d'execució:
- Gruix de la capa: ± 10 mm
CAPA DE PROTECCIÓ AMB FORMIGÓ LLEUGER:
La capa ha de tenir un gruix uniforme, sense interrupcions o discontinuïtats.
La superfície d'acabat ha de ser llisa i plana.
Toleràncies d'execució:
- Gruix: - 10 mm
- Nivell: ± 10 mm
2.- CONDICIONS DEL PROCÉS D'EXECUCIÓ
CONDICIONS GENERALS:
No s'ha de treballar amb pluja intensa, neu o vent superior a 50 km/h. En aquests supòsits, s'ha d'assegurar l'estabilitat de l'equip.
S'han de disposar passadissos i zones de treball amb una capa de protecció d'un material apte per a cobertes transitables amb la finalitat de facilitar el trànsit en la coberta per a realitzar les operacions de manteniment i evitar el deteriorament del sistema.

Si es treballa sobre làmina asfàltica, la temperatura s'ha de mantenir entre 5°C i 25°C.
El replanteig exigeix l'aprovació de la DF.
CAPA DE PROTECCIÓ AMB MATERIAL GRANULAR:
Abans d'estendre la grava, es netejarà la coberta de restes de formigó, ferralla, fustes i de qualsevol material o runa.
La capa de grava o palet de riera s'estendrà amb rasclet
L'alçària d'abocada ha de ser de menys de 50 cm sobre poliestirè extruït i d'1 m sobre elements de fàbrica.
CAPA DE PROTECCIÓ AMB FORMIGÓ LLEUGER:
S'ha de treballar a una temperatura ambient que oscil·li entre els 5°C i els 40°C i sense pluja.
Fora d'aquests límits s'ha de revisar l'obra executada 48 h abans i s'han d'enderrocar i refer les parts afectades.
S'ha d'utilitzar abans que comenci l'adormiment.
Si el suport és absorbent s'ha d'humitejar abans d'abocar el material.
Durant l'aplicació del formigó o morter s'han de protegir els elements de desguàs (canalons, etc.).
Durant l'adormiment s'ha de mantenir humida la superfície del formigó. Aquest procés ha de durar com a mínim:
- 15 dies en temps calorós i sec
- 7 dies en temps humit
No es pot trepitjar la superfície acabada fins al cap de 48 h de l'abocament.
3.- UNITAT I CRITERI D'AMIDAMENT
m2 de superfície amidada segons les especificacions de la DT.
Amb deducció de la superfície corresponent a obertures, d'acord amb els criteris següents:
- Obertures <= 1 m2: No es dedueixen
- Obertures > 1 m2: Es dedueix el 100%
4.- NORMATIVA DE COMPLIMENT OBLIGATORI
Documento Básico de Salubridad DB-HS, parte II del CTE, aprobado por el Real Decreto 314/2006.
5.- CONDICIONS DE CONTROL D'EXECUCIÓ I DE L'OBRA ACABADA
CONTROL D'EXECUCIÓ. OPERACIONS DE CONTROL:
Els punts de control més destacables són els següents:
- Preparació i neteja de la superfície d'assentament.
- Replanteig de nivells.
- Aportació de material, amb especial atenció a l'alçada d'abocada.
- Comprovació del gruix i les pendents.
CONTROL DE L'OBRA ACABADA. OPERACIONS DE CONTROL:
Les tasques de control a realitzar són les següents:
- Inspecció visual i control geomètric de la unitat acabada.
CRITERIS DE PRESA DE MOSTRES:
Es seguiran els criteris que en cada cas, indiqui la DF.
INTERPRETACIÓ DE RESULTATS I ACTUACIONS EN CAS D'INCOMPLIMENT:
Correcció de les irregularitats observades a càrrec del contractista.

P5 COBERTES

P5Z ELEMENTS ESPECIALS PER A COBERTES

P5Z1 FORMACIÓ DE PENDENTS

P5Z13- FORMACIÓ DE PENDENTS AMB FORMIGÓ D'ARGILA EXPANDIDA

0.- ELEMENTS QUE CONTEMPLA EL PLEC

P5Z13-4ZAV.

1.- DEFINICIÓ I CONDICIONS DE LES PARTIDES D'OBRA EXECUTADES
Formació de pendents per a suport d'acabat de coberta.
S'han considerat els materials següents:
- Formigó o morter de 5 a 40 cm de gruix mitjà
L'execució de la unitat d'obra inclou les operacions següents:
Massissat o formació de pendents amb formigó o morter amb granulats lleugers:
- Neteja i preparació de la superfície de suport

- Replanteig dels pendents
- Abocat del material i reglejat de la superfície
- Execució de l'acabat, en el seu cas
- Curat i protecció del material

CONDICIONS GENERALS:
Ha de tenir una cohesió i estabilitat suficients davant les sol·licitacions mecàniques i tèrmiques i la seva constitució ha de ser l'adequada per tal de rebre la resta de components de la coberta.
El pendent ha de ser l'indicat a la Documentació Tècnica, o a manca d'aquesta, l'indicat per la DF.
El pendent ha de ser l'adequat per conduir l'aigua cap els elements d'evacuació.
Toleràncies d'execució:
- Nivells: ± 10 mm
- Pendents: ± 0,5%
- Planor: ± 10 mm/2 m

MASSISSAT O FORMACIÓ DE PENDENTS AMB FORMIGÓ O MORTER DE GRANULATS LLEUGERS:
La superfície d'acabat ha de ser llisa i plana.
S'han de fer junts de dilatació i de retracció. Aquests junts han de quedar plens d'un material elàstic, o bé, buits.
L'acord de la capa de pendents amb els paraments i elements verticals ha de ser en mitjacanya.
Toleràncies d'execució:
- Alineació del junt de dilatació: ± 5 mm/m, <= 20 mm/total

FORMACIÓ DE PENDENTS AMB FORMIGÓ, MORTER DE GRANULATS LLEUGERS O GRANULATS LLEUGERS:
Gruix màxim: <= 50 cm
Gruix mínim: >= 5 cm
Distància entre mestres: <= 2 m

2.- CONDICIONS DEL PROCÉS D'EXECUCIÓ
CONDICIONS GENERALS:
Amb vent superior a 50 km/h s'han de suspendre els treballs i s'han d'assegurar les parts que s'han fet.
FORMACIÓ DE PENDENTS AMB FORMIGÓ, MORTER O GRANULATS LLEUGERS:
Els aiguafons i les esquenes d'ase han d'estar fets amb reglades d'obra ceràmica.
L'espai entre les reglades s'ha d'omplir completament amb el material i reglejar la superfície tot recolzant els regles en les reglades; els forats que restin s'han d'omplir manualment.
MASSISSAT O FORMACIÓ DE PENDENTS AMB FORMIGÓ O MORTER DE GRANULATS LLEUGERS:
S'ha de treballar a una temperatura ambient que oscil·li entre els 5°C i els 40°C i sense pluja.
Fora d'aquests límits s'ha de revisar l'obra executada 48 h abans i s'han d'enderrocar i refer les parts afectades.
La pasta de ciment ha de constituir una mescla homogènia que s'ha d'utilitzar abans que comenci l'adormiment.
Si el suport és absorbent s'ha d'humitejar abans d'abocar el material.
Durant l'aplicació del formigó o morter s'han de protegir els elements de desguàs (canalons, etc.).
Durant l'adormiment s'ha de mantenir humida la superfície del morter. Aquest procés ha de durar com a mínim:
- 15 dies en temps calorós i sec
- 7 dies en temps humit

No es pot trepitjar la superfície acabada fins al cap de 48 h de l'abocament.

3.- UNITAT I CRITERI D'AMIDAMENT
MASSISSAT AMB FORMIGÓ O FORMACIÓ DE PENDENTS:
m2 de superfície amidada segons les especificacions de la DT.
Amb deducció de la superfície corresponent a obertures, d'acord amb els criteris següents:
- Obertures <= 1 m2: No es dedueixen
- Obertures > 1 m2: Es dedueix el 100%

4.- NORMATIVA DE COMPLIMENT OBLIGATORI
Documento Básico de Salubridad DB-HS, parte II del CTE, aprobado por el Real Decreto 314/2006.

5.- CONDICIONS DE CONTROL D'EXECUCIÓ I DE L'OBRA ACABADA
CONTROL D'EXECUCIÓ. OPERACIONS DE CONTROL:
Els punts de control més destacables són els següents:
- Neteja i preparació de la superfície de suport
- Replanteig dels pendents
- Abocat del material i reglejat de la superfície
- Execució de l'acabat, en el seu cas
- Curat i protecció del material

CONTROL DE L'OBRA ACABADA. OPERACIONS DE CONTROL:
Els punts de control més destacables són els següents:
- Inspecció visual de la unitat acabada i control de les condicions geomètriques d'acabat.

CRITERIS DE PRESA DE MOSTRES:
Els controls s'han de realitzar segons les instruccions de la DF i el CODI ESTRUCTURAL.
INTERPRETACIÓ DE RESULTATS I ACTUACIONS EN CAS D'INCOMPLIMENT:
Correcció de les irregularitats observades a càrrec del contractista.

P5 COBERTES

P5Z ELEMENTS ESPECIALS PER A COBERTES

P5Z1 FORMACIÓ DE PENDENTS

P5Z14- FORMACIÓ DE PENDENTS AMB FORMIGÓ CEL·LULAR

0.- ELEMENTS QUE CONTEMPLA EL PLEC

P5Z14-4ZB4.

1.- DEFINICIÓ I CONDICIONS DE LES PARTIDES D'OBRA EXECUTADES
Formació de pendents per a suport d'acabat de coberta.
S'han considerat els materials següents:
- Formigó o morter de 5 a 40 cm de gruix mitjà

L'execució de la unitat d'obra inclou les operacions següents:
Massissat o formació de pendents amb formigó o morter amb granulats lleugers:
- Neteja i preparació de la superfície de suport
- Replanteig dels pendents
- Abocat del material i reglejat de la superfície
- Execució de l'acabat, en el seu cas
- Curat i protecció del material

CONDICIONS GENERALS:
Ha de tenir una cohesió i estabilitat suficients davant les sol·licitacions mecàniques i tèrmiques i la seva constitució ha de ser l'adequada per tal de rebre la resta de components de la coberta.
El pendent ha de ser l'indicat a la Documentació Tècnica, o a manca d'aquesta, l'indicat per la DF.
El pendent ha de ser l'adequat per conduir l'aigua cap els elements d'evacuació.
Toleràncies d'execució:
- Nivells: ± 10 mm
- Pendents: ± 0,5%
- Planor: ± 10 mm/2 m

MASSISSAT O FORMACIÓ DE PENDENTS AMB FORMIGÓ O MORTER DE GRANULATS LLEUGERS:
La superfície d'acabat ha de ser llisa i plana.
S'han de fer junts de dilatació i de retracció. Aquests junts han de quedar plens d'un material elàstic, o bé, buits.
L'acord de la capa de pendents amb els paraments i elements verticals ha de ser en mitjacanya.
Toleràncies d'execució:
- Alineació del junt de dilatació: ± 5 mm/m, <= 20 mm/total

FORMACIÓ DE PENDENTS AMB FORMIGÓ, MORTER DE GRANULATS LLEUGERS O GRANULATS LLEUGERS:
Gruix màxim: <= 50 cm
Gruix mínim: >= 5 cm
Distància entre mestres: <= 2 m

2.- CONDICIONS DEL PROCÉS D'EXECUCIÓ
CONDICIONS GENERALS:
Amb vent superior a 50 km/h s'han de suspendre els treballs i s'han d'assegurar les parts que s'han fet.
FORMACIÓ DE PENDENTS AMB FORMIGÓ, MORTER O GRANULATS LLEUGERS:
Els aiguafons i les esquenes d'ase han d'estar fets amb reglades d'obra ceràmica.
L'espai entre les reglades s'ha d'omplir completament amb el material i reglejar la superfície tot recolzant els regles en les reglades; els forats que restin s'han d'omplir manualment.
MASSISSAT O FORMACIÓ DE PENDENTS AMB FORMIGÓ O MORTER DE GRANULATS LLEUGERS:
S'ha de treballar a una temperatura ambient que oscil·li entre els 5°C i els 40°C i sense pluja.
Fora d'aquests límits s'ha de revisar l'obra executada 48 h abans i s'han d'enderrocar i refer les parts afectades.
La pasta de ciment ha de constituir una mescla homogènia que s'ha d'utilitzar abans que comenci l'adormiment.
Si el suport és absorbent s'ha d'humitejar abans d'abocar el material.
Durant l'aplicació del formigó o morter s'han de protegir els elements de desguàs (canalons, etc.).

Durant l'adormiment s'ha de mantenir humida la superfície del morter. Aquest procés ha de durar com a mínim:
- 15 dies en temps calorós i sec
- 7 dies en temps humit
No es pot trepitjar la superfície acabada fins al cap de 48 h de l'abocament.
3.- UNITAT I CRITERI D'AMIDAMENT
MASSISSAT AMB FORMIGÓ O FORMACIÓ DE PENDENTS:
m2 de superfície amidada segons les especificacions de la DT.
Amb deducció de la superfície corresponent a obertures, d'acord amb els criteris següents:
- Obertures <= 1 m2: No es dedueixen
- Obertures > 1 m2: Es dedueix el 100%
4.- NORMATIVA DE COMPLIMENT OBLIGATORI
Documento Básico de Salubridad DB-HS, parte II del CTE, aprobado por el Real Decreto 314/2006.
5.- CONDICIONS DE CONTROL D'EXECUCIÓ I DE L'OBRA ACABADA
CONTROL D'EXECUCIÓ. OPERACIONS DE CONTROL:
Els punts de control més destacables són els següents:
- Neteja i preparació de la superfície de suport
- Replanteig dels pendents
- Abocat del material i reglejat de la superfície
- Execució de l'acabat, en el seu cas
- Curat i protecció del material
CONTROL DE L'OBRA ACABADA. OPERACIONS DE CONTROL:
Els punts de control més destacables són els següents:
- Inspecció visual de la unitat acabada i control de les condicions geomètriques d'acabat.
CRITERIS DE PRESA DE MOSTRES:
Els controls s'han de realitzar segons les instruccions de la DF i el CODI ESTRUCTURAL.
INTERPRETACIÓ DE RESULTATS I ACTUACIONS EN CAS D'INCOMPLIMENT:
Correcció de les irregularitats observades a càrrec del contractista.

P5 COBERTES

P5Z ELEMENTS ESPECIALS PER A COBERTES

P5ZB AIGUAFONS I CANALS INTERIORS

P5ZB3- REMAT DE PLANXA D'ACER PLEGADA, EN COBERTA

0.- ELEMENTS QUE CONTEMPLA EL PLEC

P5ZB3-HMIX.

1.- DEFINICIÓ I CONDICIONS DE LES PARTIDES D'OBRA EXECUTADES
Remat de planxa d'acer galvanitzat o galvanitzat i prelacat, plegat a taller, per a punts singulars de cobertes (carener, vora lliure, aiguafons, minvell. etc) o façanes (cantonada, peu de planxa, llinda, brancal, escopidor, etc.), col·locat amb fixacions mecàniques.
L'execució de la unitat d'obra inclou les operacions següents:
- Replanteig de l'element
- Col·locació de les làmines metàl·liques mitjançant fixacions mecàniques
- Execució dels junts entre làmines
Les peces han de quedar fixades sòlidament al suport.
Les peces han de quedar alineades longitudinalment.
Les peces han de cavalcar entre elles i amb les peces de la vessant o dels paraments del costat.
El muntatge s'ha de fer respectant el sentit de la circulació de l'aigua, i tenint en compte els vents dominants.
Les fixacions s'han de fer amb cargols autoroscants amb anella d'estanqueïtat i cabota de color, si la planxa es prelacada.
Cavalcament sobre les peces del vessant: >= 5 cm
Toleràncies d'execució:
- Alineacions: ± 5 mm/m, ± 20 mm/total
- Cavalcaments: - 0 mm, + 20 mm
2.- CONDICIONS DEL PROCÉS D'EXECUCIÓ

No s'ha de treballar amb pluja intensa, neu o vent superior a 50 km/h. En aquests supòsits, s'ha d'assegurar l'estabilitat de l'equip.
Si l'alçada de caiguda es superior a 2 m s'ha de treballar amb cinturó de seguretat.
S'ha d'evitar el contacte directe de l'acer galvanitzat amb el guix, els ciments pòrtland frescos, la calç, les fustes dures (roure, castanyer, teca, etc.) i l'acer sense protecció contra la corrosió.
3.- UNITAT I CRITERI D'AMIDAMENT
m de llargària amidada segons les especificacions de la DT.
4.- NORMATIVA DE COMPLIMENT OBLIGATORI
Documento Básico de Salubridad DB-HS, parte II del CTE, aprobado por el Real Decreto 314/2006.
5.- CONDICIONS DE CONTROL D'EXECUCIÓ I DE L'OBRA ACABADA
CONTROL D'EXECUCIÓ. OPERACIONS DE CONTROL:
- Inspecció visual de les peces abans de la seva col·locació, rebutjant les que presentin defectes.
- Verificació del replanteig
- Verificació dels suports
- Verificació del sistema d'execució de fixacions i junts
CONTROL DE L'OBRA ACABADA. OPERACIONS DE CONTROL:
- Geometria dels remats i de la façana
- Estanquitat dels junts
CONTROL D'EXECUCIÓ. CRITERIS DE PRESA DE MOSTRES:
Els controls s'han de realitzar segons les instruccions de la DF.
CONTROL D'EXECUCIÓ. INTERPRETACIÓ DE RESULTATS I ACTUACIONS EN CAS D'INCOMPLIMENT:
Correcció per part del contractista de les irregularitats observades.
No es permetrà la continuació dels treballs fins que no estiguin solucionats els errors d'execució.

P5 COBERTES

P5Z ELEMENTS ESPECIALS PER A COBERTES

P5ZH BONERES I REIXES DE DESGUÀS

P5ZH0- BONERA PER A COBERTES, COL·LOCADA

P5ZH0-1 BONERA PER A COBERTES, COL·LOCADA

0.- ELEMENTS QUE CONTEMPLA EL PLEC

P5ZH0-12PHR.

1.- DEFINICIÓ I CONDICIONS DE LES PARTIDES D'OBRA EXECUTADES
Subministrament i col·locació d'elements per a la conducció i evacuació de l'aigua de la coberta.
S'han considerat els tipus següents:
- Bonera de PVC col·locada amb fixacions mecàniques
- Bonera de goma termoplàstica adherida sobre làmina bituminosa en calent.
- Bonera de fosa col·locada amb morter.
L'execució de la unitat d'obra inclou les operacions següents:
Elements col·locats amb fixacions mecàniques o adherits:
- Replanteig de l'element
- Col·locació de l'element
- Execució de les unions
Elements col·locats amb morter:
- Neteja i preparació del suport
- Replanteig de l'element
- Col·locació de l'element
- Repàs dels junts i neteja final
CONDICIONS GENERALS:
El conjunt de l'element col·locat ha de ser estanc.
El conjunt de l'element col·locat ha de ser estable.
BONERA:
El segellat estanc entre el impermeabilitzant i la bonera ha d'estar fet mitjançant pressió mecànica tipus brida de la tapa de la bonera sobre el cos de la mateixa. El impermeabilitzant ha de quedar protegit amb una brida de material plàstic.

La vora superior de la bonera ha de quedar per sota del nivell d'escorrentia de la coberta.
La tapa i els seus accessoris han de quedar correctament colocats i subjectats a la bonera, amb els procediments indicats pel fabricant.
En la bonera de goma termoplàstica, la làmina impermeable només ha de cavalcar sobre la plataforma de base de la bonera, i no ha de penetrar dins del tub d'aquesta.
La bonera de fosa col·locada amb morter, ha de quedar enrasada amb el paviment del terrat.
La base de la bonera de PVC, ha de quedar fixada al suport amb cargols i tacs d'expansió.
La bonera de PVC o goma termoplàstica s'ha de fixar al baixant amb soldadura química.
Distància a paraments verticals: >= 50 cm
Distància de la bonera al baixant: <= 5 m
Diàmetre: > 1,5 diàmetre del baixant al que desaigua
Toleràncies d'execució:
- Nivell entre la bonera de fosa i el paviment: ± 5 mm

2.- CONDICIONS DEL PROCÉS D'EXECUCIÓ
CONDICIONS GENERALS:
No s'ha de treballar amb pluja intensa, neu o vent superior a 50 km/h. En aquests supòsits, s'ha d'assegurar l'estabilitat de l'equip.
Si l'alçada de caiguda es superior a 2 m s'ha de treballar amb cinturó de seguretat.
ELEMENTS DE GOMA TERMOPLÀSTICA:
S'ha de treballar a una temperatura superior a - 5°C i sense pluja.
La bonera s'ha de soldar sobre un reforç de làmina bituminosa, que ha d'estar adherida a la solera, escalfant-la prèviament en la zona corresponent al perímetre de la bonera, i fixant-la a pressió sobre la làmina.
ELEMENT COL·LOCAT AMB MORTER:
S'ha de treballar a una temperatura ambient que oscil·li entre els 5°C i els 40°C.
El morter ha de formar una mescla homogènia que s'ha d'utilitzar abans d'iniciar l'adormiment.
S'ha d'aplicar sobre superfícies netes.
Si el suport és absorbent s'ha d'humitejar abans d'estendre el morter.

3.- UNITAT I CRITERI D'AMIDAMENT
BONERA O PROLONGACIÓ RECTA:
Unitat mesurada segons les especificacions de la DT.

4.- NORMATIVA DE COMPLIMENT OBLIGATORI
Documento Básico de Salubridad DB-HS, parte II del CTE, aprobado por el Real Decreto 314/2006.

5.- CONDICIONS DE CONTROL D'EXECUCIÓ I DE L'OBRA ACABADA
CONTROL D'EXECUCIÓ. OPERACIONS DE CONTROL:
La instal·lació d'evacuació d'aigües residuals s'executarà segons prescripcions de projecte, legislació aplicable i a les instruccions de la DF.
CONTROL DE L'OBRA ACABADA. OPERACIONS DE CONTROL:
Es realitzaran les proves d'estanquitat total i parcial. Aquestes proves es realitzaran amb aigua, amb aire o amb fum i es seguiran les directrius i especificacions de cada assaig segons la normativa vigent.
Es verificarà sistema de manteniment i conservació.
CRITERIS DE PRESA DE MOSTRES:
S'ha de comprovar la totalitat de la instal·lació.
INTERPRETACIÓ DE RESULTATS I ACTUACIONS EN CAS D'INCOMPLIMENT:
Es cas de deficiències de material o execució, si es pot esmenar sense canviar materials, es procedirà a fer-ho. En cas contrari es procedirà a canviar tot el material afectat.
En cas de manca d'elements o discrepàncies amb el projecte, es procedirà a l'adequació, d'acord amb el determini la DF.

P6 TANCAMENTS I DIVISÒRIES

P65 TANCAMENTS I DIVISÒRIES DE GUIX LAMINAT

P654- ENVÀ DE PLAQUES DE GUIX LAMINAT AMB AÏLLAMENT DE PLAQUES DE LLANA DE ROCA

P654-5 ENVÀ DE PLAQUES DE GUIX LAMINAT AMB AÏLLAMENT DE PLAQUES DE LLANA DE ROCA

0.- ELEMENTS QUE CONTEMPLA EL PLEC

P654-57T56.

1.- DEFINICIÓ I CONDICIONS DE LES PARTIDES D'OBRA EXECUTADES
Formació d'envans de plaques de guix laminat, amb perfileria de planxa d'acer galvanitzat amb muntants de diferents seccions i aplacat amb plaques de guix laminat fixades mecànicament.
L'execució de la unitat d'obra inclou les operacions següents:
- Replanteig dels perfils de l'entramat
- Col·locació i fixació dels perfils al parament
- Col·locació banda acústica
- Preparació de l'aïllament (retalls, etc.) i col·locació, en el seu cas
- Replanteig dels perfils
- Col·locació aplomat o anivellat i fixació dels perfils
- Col·locació d'aïllament tèrmic, si és el cas
- Preparació de les plaques (talls, forats, etc.)
- Replanteig de l'especejament en el parament
- Fixació de les plaques als perfils
- Segellat dels junts
- Retirada de l'obra de les restes d'embalatges, retalls, etc

CONDICIONS GENERALS:
El conjunt de l'aplacat ha de ser estable i indeformable a les accions previstes (vent, etc). Ha de formar una superfície plana i contínua que ha de quedar al nivell previst.
En el revestiment acabat no hi ha d'haver peces esquerdades, trencades ni defectes apreciables en les làmines de paper.
Si el sistema és fix, tots els junts, les arestes de cantonades i els racons han d'estar segellats degudament amb màstic per a junts.
L'especejament ha de complir les especificacions subjectives requerides per la DF. En qualsevol cas no quedaran tires de menys de 40cm.
Quan la placa no arribi a cobrir tota l'alçària, s'han de col·locar alternades, per tal d'evitar la continuïtat dels junts horitzontals.
Els junts han de coincidir sempre amb elements portants.
El conjunt ha de quedar aplomat i ben ancorat al suport.
Les plaques han d'estar alineades en la direcció vertical i en la direcció horitzontal.
El conjunt dels elements col·locats ha de ser estanc.
El conjunt acabat ha de tenir un color uniforme.
Ha de tenir un aspecte uniforme, aplomat i sense defectes.
En aplacats a dues cares, els junts verticals d'ambdós costats no han de coincidir en el mateix muntant.
Ajust entre les plaques: <= 2 mm
Distància entre cargols del mateix muntant: 25 cm
Distància dels cargols a les vores de les plaques: 15 mm
Toleràncies d'execució:
- Replanteig parcial: ± 2 mm
- Replanteig total: ± 2 mm
- Planor: ± 5 mm/2 m
- Aplomat: ± 5 mm/3 m
- Ajust entre plaques: ± 1 mm
- Distància dels cargols a les vores de les plaques: ± 5 mm

2.- CONDICIONS DEL PROCÉS D'EXECUCIÓ
Per a iniciar-ne l'execució cal que la coberta i el tancament de l'edifici s'hagin acabat, inclosa la fusteria dels buits d'obra que quedin en l'àmbit d'actuació.
Per a l'execució de les cantonades i acords de paraments, els perfils de terra i sostre s'han de tallar perpendicularment a la seva directriu per resoldre l'acord per testa, comptant però, amb els gruixos de les plaques que hagin de passar.
Queden expressament proscrites les trobades a biaix de cartabó en el muntatge de la perfileria.
La manipulació de les plaques (talls, forats per a instal·lacions, etc.) s'ha de fer abans de fixar-les al suport.
Els cargols han d'entrar perpendicularment al pla de la placa, i la penetració del cap ha de ser la correcta.
L'ordre d'execució de les feines ha de ser l'indicat en el primer apartat, on s'enumeren les operacions incloses a la unitat d'obra.
Després d'executar cadascuna de les operacions del muntatge de l'envà, i abans de fer una operació que oculti el resultat d'aquesta, s'ha de permetre a la DF doni la conformitat de les tasques realitzades.

3.- UNITAT I CRITERI D'AMIDAMENT
m2 de superfície amidada segons les especificacions de la DT.
Amb deducció de la superfície corresponent a obertures, d'acord amb els criteris següents:
- Obertures <= 2 m2: No es dedueixen
- Obertures > 2 m2 i <= 4 m2: Es dedueixen el 50%
- Obertures > 4 m2: Es dedueixen el 100%

Aquests criteris inclouen la col·locació dels elements que configuren l'obertura, com és ara

bastiments, excepte en el cas de forats de més de 4,00 m2 en què aquesta col·locació es compta a part.
4.- NORMATIVA DE COMPLIMENT OBLIGATORI
No hi ha normativa de compliment obligatori.
5.- CONDICIONS DE CONTROL D'EXECUCIÓ I DE L'OBRA ACABADA
CONTROL D'EXECUCIÓ. OPERACIONS DE CONTROL:
Els punts de control més destacables són els següents:
- Inspecció visual del material abans de la seva col·locació, rebutjant les peces malmeses
- Replanteig inicial
- Inspecció visual del procediment d'execució, amb especial atenció a la col·locació de l'entramat metàl·lic.
- Comprovació de la geometria del parament vertical
CONTROL DE L'OBRA ACABADA. OPERACIONS DE CONTROL:
Els punts de control més destacables són els següents:
Es comprovarà que s'han adoptat les mesures necessàries per assegurar la compatibilitat entre els diferents productes, elements i sistemes constructius.
Inspecció visual de la unitat acabada.
- En el control es seguiran els criteris indicats en l'article 7.4 de la part I del CTE.
- Prova d'estanqueïtat de façana pel mètode de ruixament directe UNE-EN 13051.
CRITERIS DE PRESA DE MOSTRES:
Els controls s'han de realitzar segons les instruccions de la DF.
INTERPRETACIÓ DE RESULTATS I ACTUACIONS EN CAS D'INCOMPLIMENT:
Correcció per part del contractista de les irregularitats observades.
No es permetrà la continuació dels treballs fins que no estiguin solucionats els errors d'execució.

P6 TANCAMENTS I DIVISÒRIES

P66 DIVISÒRIES AMB MAMPARES

P662- MAMPARA DIVISÒRIA DE PLAQUES SINTÈTIQUES

0.- ELEMENTS QUE CONTEMPLA EL PLEC

P662-6YAI,P662-6YAB,P662-6YAG,P662-6YAD,P662-6YA9,P662-6YAH,P662-6YAF.

1.- DEFINICIÓ I CONDICIONS DE LES PARTIDES D'OBRA EXECUTADES
Mampares per a formació de cabines sanitàries amb taulers de resines fenòliques (HPL) muntades amb accessoris d'acer inoxidable.
S'han considerat les unitats d'obra següents:
- Mòdul frontal de cabina sanitària composat per una porta i un lateral fix
- Mampara fixa per a divisòria entre cabines sanitàries
La unitat d'obra comprèn les operacions següents:
- Replanteig
- Col·locació dels elements de suport
- Col·locació dels taulers
- Muntatge de les portes i els seus accessoris
- Acabament i neteja
CONDICIONS GENERALS:
El conjunt acabat ha de ser estable.
La superfície d'acabat dels panells ha de ser plana i uniforme, sense defectes en el seu revestiment.
Les fixacions dels perfils s'han de col·locar en els forats previstos.
Toleràncies d'execució:
- Replanteig: ± 20 mm
- Aplomat: ± 5 mm
2.- CONDICIONS DEL PROCÉS D'EXECUCIÓ
No hi han condicions específiques del procés d'execució.
3.- UNITAT I CRITERI D'AMIDAMENT
Unitat de quantitat realment col·locada a l'obra segons les especificacions de la DT, i aprovada per la DF.
4.- NORMATIVA DE COMPLIMENT OBLIGATORI
No hi ha normativa de compliment obligatori.

P6 TANCAMENTS I DIVISÒRIES

P6A REIXATS I TANQUES LLEUGERES

P6AC- TANCAMENT DE MALLA D'ACER

0.- ELEMENTS QUE CONTEMPLA EL PLEC

P6AC-D7DY.

1.- DEFINICIÓ I CONDICIONS DE LES PARTIDES D'OBRA EXECUTADES
Col·locació de tanca mòbil de 2 m d'alçària, de malla d'acer, fixada a peus prefabricats de formigó i amb el desmuntatge inclòs.
L'execució de la unitat d'obra inclou les operacions següents:
- Replanteig
- Col·locació dels peus prefabricats de formigó
- Col·locació dels bastidors que formen la tanca
- Desmuntatge del conjunt
CONDICIONS GENERALS:
La tanca ha de quedar ben fixada al suport. Ha d'estar aplomada i amb els angles i els nivells previstos.
Els muntants han de quedar verticals, independentment del pendent del terreny.
Toleràncies d'execució:
- Distància entre els suports: ± 5 mm
- Replanteig: ± 10 mm
- Nivell: ± 5 mm
- Aplomat: ± 5 mm
2.- CONDICIONS DEL PROCÉS D'EXECUCIÓ
Durant tot el procés constructiu, s'ha de garantir la protecció contra les empentes i els impactes i s'ha de mantenir l'aplomat amb l'ajuda d'elements auxiliars.
3.- UNITAT I CRITERI D'AMIDAMENT
m de llargària amidada segons les especificacions de la DT.
4.- NORMATIVA DE COMPLIMENT OBLIGATORI
No hi ha normativa de compliment obligatori.

P6 TANCAMENTS I DIVISÒRIES

P6M TANCAMENTS CORTINA

P6M0- PERFIL D'ALUMINI PER A TANCAMENT CORTINA, COL·LOCAT

0.- ELEMENTS QUE CONTEMPLA EL PLEC

P6M0-FIGT.

1.- DEFINICIÓ I CONDICIONS DE LES PARTIDES D'OBRA EXECUTADES
Estructura de muntants i travessers d'alumini lacat o anoditzat, per a tancaments cortina, fixada als sostres.
S'han considerat els tipus següents:
- Muntants de tram central, de cantonada convexa, cóncava o d'angle variable
- Travessers

L'execució de la unitat d'obra inclou les operacions següents:
Muntants:
- Replanteig
- Fixació dels suports als sostres
- Fixació inicial dels muntants
- Aplomat, anivellat i bloqueig del sistema de suport
- Neteja dels perfils
Travessers:
- Replanteig
- Fixació dels suports als muntants
- Fixació dels travessers
- Neteja dels perfils
MUNTANTS:
Ha d'estar aplomat, al pla i a la distància entre eixos previstos a la DT.
Els suports han de tenir tots els cargols col·locats i apretats.
Entre cada dos trams de muntant ha d'haver un connector. Els muntants han d'estar separats per a fer un junt de dilatació.
Els extrems superior i inferior del conjunt del muntant, han d'estar tapats amb una peça especial.
Junt de dilatació entre muntants: >= 2 mm/m
Toleràncies d'execució:
- Aplomat: ± 2%
- Nivell: ± 2%
TRAVESSERS:
Ha de ser horitzontal, ha d'estar en el pla i al nivell previstos en la DT.
Cada extrem ha d'estar fixat als muntants deixant un espai pel junt de dilatació.
Junt de dilatació entre muntant i travesser: >= 2 mm/m
Toleràncies d'execució:
- Horitzontalitat: ± 2%
- Nivell: ± 2%
2.- CONDICIONS DEL PROCÉS D'EXECUCIÓ
No s'ha de treballar amb vent superior a 60 km/h.
Per a col·locar els travessers és necessari que els muntants estiguin fixats en la seva posició definitiva.
3.- UNITAT I CRITERI D'AMIDAMENT
m de llargària amidada segons les especificacions de la DT.
Inclou la part proporcional de suports i elements de connexió per als muntants i les fixacions dels travessers.
4.- NORMATIVA DE COMPLIMENT OBLIGATORI
* Orden de 15 de septiembre de 1975, por la que se aprueba la Norma Tecnológica de la Edificación. NTE-FPC/1975: Fachadas. Prefabricadas. Muros cortina.

P7 IMPERMEABILITZACIONS, AÏLLAMENTS I FORMACIÓ DE JUNTS

P73 MEMBRANES AMB LÀMINES BITUMINOSES AMB AUTOPROTECCIÓ METÀL·LICA

P730- MEMBRANA ADHERIDA DE LÀMINES BITUMINOSES AMB AUTOPROTECCIÓ METÀL·LICA

0.- ELEMENTS QUE CONTEMPLA EL PLEC

P730-DP9C.

1.- DEFINICIÓ I CONDICIONS DE LES PARTIDES D'OBRA EXECUTADES
Impermeabilització de cobertes amb membranes impermeables de varies capes formades amb materials bituminosos, sense protecció o amb autoprotecció mineral o metàl·lica, els de la capa exterior o reparació de membranes existents amb làmines bituminoses.
S'han considerat els tipus de membranes següents:
Membranes amb autoprotecció metàl·lica, col·locades adherides:
- MA-2: Una làmina LO-30/M-NA, sobre làmina LO-40, adherides entre elles i al suport en calent
- MA-3: Una làmina LO-30/M-NA o LBM-30/M-NA, sobre làmina LO-40, adherides entre elles i al suport en calent
- MA-4: Dues làmines de full d'alumini adherides entre elles i al suport amb màstic modificat MM-IIB

L'execució de la unitat d'obra inclou les operacions següents:
Membranes adherides, no adherides:
- Neteja i preparació del suport
- Aplicació de la imprimació, en el seu cas
- Execució de la membrana per varies capes
- Resolució dels elements singulars (angles, juntsacords, etc.)
- Repàs dels junts
CONDICIONS GENERALS:
El conjunt de la membrana ha de cobrir tota la superfície per impermeabilitzar.
La membrana col·locada ha d'estar formada, en tota la seva extensió, per les capes superposades previstes.
En la membrana formada per làmines amb autoprotecció, aquestes han de quedar col·locades en la capa exterior.
Ha de tenir un aspecte superficial pla i regular.
Ha de ser estanca.
MEMBRANA FORMADA PER LÀMINES, ARMADURES BITUMINOSES O FULLS D'ALUMINI:
Totes les capes que formen la membrana han de quedar adherides entre elles.
La membrana col·locada adherida, ha de quedar adherida al suport en tota la superfície.
Els acords de la membrana amb els paraments verticals han de ser aixamfranats o corbats.
Les làmines han de cavalcar entre elles i protegir el sentit del recorregut de l'aigua.
En les membranes formades per una sola làmina, aquests cavalcaments no han de coincidir amb els aiguafons ni amb els junts de dilatació de la capa de pendents.
Els cavalcaments han d'anar soldats en tota la seva llargària.
Les diferents làmines superposades han d'estar col·locades a trencajunt.
No hi ha d'haver bosses d'aire entremig de les làmines.
Angles (acord aixamfranat):
- Base : >= 5 cm
- Alçària : >= 5 cm
Radi (acord de mitjacanya): >= 5 cm
Dotació per capa:

	Denominació material	Dotació per capa (kg/m2)
Component membrana	LBM-24	>= 2,2
	LO-30, LO-30/M	>= 2,7
	LO-40,	>= 3,6
	LBM-30, LBM-30/M	>= 2,8
	LBM-40, LBM-40/G	>= 3,8
	LBM-48	>= 4,5
	LBM-50/G	>= 4,8
	LAM-3	>= 4,2
	Full alumini 50 micres	>= 0,124
	Full alumini 80 micres	>= 0,2
Material adhesió	Oxiasfalt OA Màstic modificat MM-II B	>= 1,5 Valor mínim segons capa i/o membrana
Imprimació prèvia	Emulsió bituminosa ED	>= 0,3

Desplaçament de les làmines superposades:
- 2 làmines: >= 1/2 de l'amplària de la làmina
- 3 làmines: >= 1/3 de l'amplària de la làmina
- 4 làmines: >= 1/4 de l'amplària de la làmina
Toleràncies d'execució:
- Nivells: ± 15 mm
MEMBRANA FORMADA PER LÀMINES O ARMADURES BITUMINOSES:
La membrana ha de cavalcar sobre els paraments verticals 20 cm com a mínim i ha de quedar ben adherida en aquesta prolongació. Prèviament s'ha de donar una mà d'imprimació a la paret.
Els junts de dilatació de la capa de pendents han de portar un material de reblert elàstic, compressible i compatible químicament amb els components de la impermeabilització. La làmina ha de ser contínua sobre el junt.
Els acords amb els paraments verticals, boneres i altres elements que traspassin la membrana, han d'anar reforçats segons les especificacions fixades al seu plec de condicions.
Cavalcament membranes de vàries làmines: >= 8 cm

Cavalcaments membranes d'una làmina:
- Pendents = 0 o làmines autoprotegides: >= 12 cm
- Pendents > 0 o làmines sense protecció: - Longitudinals: >= 8 cm - Transversals: >= 10 cm
Toleràncies d'execució:
- Cavalcaments: ± 20 mm
MEMBRANA FORMADA PER FULLS D'ALUMINI, ADHERITS AMB MÀSTIC MODIFICAT DE BASE QUITRÀ:
Les capes de màstic de base quitrà han de ser contínues i de gruix uniforme.
La membrana ha de cavalcar sobre els paraments verticals 20 cm com a mínim i ha de quedar ben adherida en aquesta prolongació. La vora superior del full d'alumini exterior, ha de quedar protegida o bé encastada dins d'una rasa, que ha de quedar tapada amb morter de ciment pòrtland.
Els junts de dilatació de la capa de pendents, han de portar un suport flexible fixat a les vores. La làmina ha de ser contínua sobre el junt.
Gruix per capa de màstic: >= 3 mm
2.- CONDICIONS DEL PROCÉS D'EXECUCIÓ
CONDICIONS GENERALS:
Els treballs s'han de realitzar a una temperatura ambient que oscil·li entre els -5°C per membranes amb làmines tipus LBM o els 5°C per a la resta, i els 35°C.
S'han d'aturar els treballs quan nevi o hi hagi neu o gel sobre la coberta, quan plogui o la coberta estigui mullada o quan la velocitat del vent sigui superior a 60 km/h.
La superfície del suport ha de ser uniforme, ha d'estar neta i no ha de tenir cossos estranys.
Si el suport és de formigó o de morter de ciment, cal que la superfície estigui ben endurida i seca.
No ha de tenir buits ni ressalts de més d'un 20% del gruix de la impermeabilització.
Característiques del suport:
- Pendent: - PA-2, PA-3, PA-5: 1-10% - PA-6, PA-7: 1-15% - PA-8 PA-9: 0-15% - PN-1 PN-3, PN-6: 1-5% - PN-7 PN-8: 0-5% - GA-1,GA-2,GA-5,GA-6: >= 1% - MA-2: >= 10% - MA-3: >= 5% - MA-4: 5-15% - GF-1: >= 20% - GF-2: >= 15%
- Planor: ± 5 mm/2 m
- Rugositats: <= 1 mm
- Resistència a la compressió: >= 200 kPa
- Humitat: <= 5%
En general, no s'han d'utilitzar en la mateixa membrana els materials següents:
- Materials a base de betums asfàltics i màstics de quitrà modificat
- Oxiasfalt amb làmines de betum plastòmer (APP), que no siguin específicament compatibles
- Làmines o màstics de betum asfàltic i làmines o elements de PVC, que no siguin específicament compatibles
Incompatibilitats entre la membrana i el suport:
- Les làmines o màstics de quitrà no han d'estar en contacte amb aïllaments d'escumes plàstiques de poliestirè ni amb acabats a base de betum asfàltic
- Cal comprovar la compatibilitat específica entre un aïllament a base d'escumes plàstiques i la membrana
El suport format a base de plaques d'aïllament tèrmic, ha de tenir una cohesió i estabilitat tals que sigui capaç de proporcionar la solidesa necessària en front de les sol·licitacions mecàniques i tèrmiques exteriors. En el cas de membranes adherides, ha de permetre l'adhesió de la membrana sobre les plaques, pel que és necessari que les membranes i plaques siguin compatibles entre elles.
Abans de col·locar la membrana han d'estar preparats tots els punts singulars de la coberta (xamfrans, junts, acords amb paraments, etc.).
El procés d'elaboració de la membrana no ha de modificar les característiques dels seus components.
Les làmines col·locades s'han de protegir del pas de persones, equips o materials, les no protegides s'han de protegir, també, del sol.
MEMBRANA FORMADA PER LÀMINES O ARMADURES BITUMINOSES:
Execució dels cavalcaments en membranes formades per una làmina:
- LBM: Per pressió un cop estovat el betum de la làmina, en aplicar calor
- LAM -3: Amb adhesiu
Les làmines adherides en calent, s'han d'adherir entre elles i al suport, en el seu cas, per pressió, un cop estovat el betum pròpi en aplicar calor.
MEMBRANA ADHERIDA:
Abans d'executar la membrana, el suport s'ha de tractar amb una mà d'imprimació.
No es necessària la imprimació prèvia quan la primera capa de la impermeabilització es realitza in situ amb màstic modificat de base quitrà o en el cas d'un suport format per plaques d'aïllament tèrmic recobertes d'oxiasfalt.
La imprimació s'ha d'aplicar a totes les zones en què la membrana hagi d'anar adherida, inclosos els acabaments i acords amb punts singulars.
Els treballs no s'han de continuar abans que s'assequi la imprimació.
MEMBRANA FORMADA PER FULLS D'ALUMINI, ADHERITS AMB MÀSTIC MODIFICAT DE BASE QUITRÀ:
El màstic bituminós s'ha d'aplicar en calent amb l'aplanadora d'estendre. La temperatura a la caldera ha d'estar entre els 145°C i els 165°C.
L'alumini s'ha de col·locar en bandes de llargària <= 2 m.
S'ha d'escalfar lleugerament la superfície del màstic bituminós ja estès, abans de col·locar-hi

la làmina.
El màstic de base de quitrà no es pot posar en contacte amb d'altres materials bituminosos ni amb poliestirè expandit o extruït.
3.- UNITAT I CRITERI D'AMIDAMENT
m2 de superfície amidada segons les especificacions de la DT.
Amb deducció de la superfície corresponent a obertures, d'acord amb els criteris següents:
- Obertures <= 1 m2: No es dedueixen
- Obertures > 1 m2: Es dedueix el 100%
En aquest criteri de deducció de forats s'inclou l'acabament específic dels acords amb els paraments o elements verticals que conformen el forat, utilitzant, si cal, materials diferents d'aquells que normalment conformen la unitat
Aquest criteri inclou les pèrdues de material corresponents a retalls i cavalcaments.
4.- NORMATIVA DE COMPLIMENT OBLIGATORI
NORMATIVA GENERAL:
* UNE 104402:1996 Sistemas para la impermeabilización de cubiertas con materiales bituminosos y bituminosos modificados.
UNE 104400-3:1999 Instrucciones para la puesta en obra de sistemas de impermeabilización con membranas asfálticas para la impermeabilización y rehabilitación de cubiertas. Control, utilización y mantenimiento.

P7 IMPERMEABILITZACIONS, AÏLLAMENTS I FORMACIÓ DE JUNTS

P74 MEMBRANES AMB LÀMINES DE PVC NO PROTEGIDES

P741- MEMBRANA DE LÀMINES DE PVC NO RESISTENTS A LA INTEMPÈRIE

0.- ELEMENTS QUE CONTEMPLA EL PLEC

P741-DXCl.

1.- DEFINICIÓ I CONDICIONS DE LES PARTIDES D'OBRA EXECUTADES
Execució de la impermeabilització amb membranes impermeables de làmines de policlorur de vinil sense armadura o amb armadura de malla de fibra de vidre o polièster.
S'han considerat els tipus de làmines següents:
- Làmina no resistent a l'intempèrie
S'han considerat els tipus de col·locació següents:
- Adherides a la base amb adhesiu
- Sense adherir
- Col·locada amb fixacions mecàniques
L'execució de la unitat d'obra inclou les operacions següents:
Membrana adherida:
- Neteja i preparació del suport
- Aplicació de l'adhesiu
- Col·locació de la làmina
- Resolució dels elements singulars (angles, junts, acords, etc.)
Membrana no adherida:
- Neteja i preparació del suport
- Col·locació de l'element separador
- Col·locació de la làmina
- Resolució dels elements singulars (angles, junts, acords, etc.)
Membrana fixada mecànicament:
- Neteja i preparació del suport
- Col·locació de la làmina
- Resolució dels elements singulars (angles, junts, acords, etc.)
CONDICIONS GENERALS:
El conjunt de la membrana ha de cobrir tota la superfície per impermeabilitzar.
Ha de tenir un aspecte superficial pla i regular, amb un mínim d'imperfeccions (bonys, arrugues, etc.).
Ha de ser estanca.
La membrana col·locada adherida, ha de quedar adherida al suport en tota la superfície.
En la membrana adherida, s'admeten soldadures per fusió en fred o per aplicació d'escalfor.

La membrana col·locada no adherida, no ha de quedar adherida al suport, excepte en el perímetre i al voltant de tots els elements que la traspassin. Cal assegurar-se que la membrana que no porta armadura, no es separarà, per efecte de la retracció, dels paraments verticals del perímetre.
Els acords de la membrana amb els paraments verticals han de ser aixamfranats o corbats.
Els cavalcaments han d'anar soldats en tota la seva llargària.
Toleràncies d'execució:
- Cavalcaments: ± 10 mm
IMPERMEABILITZACIÓ DE COBERTES:
Les làmines han de cavalcar entre elles i protegir el sentit del recorregut de l'aigua.
En les membranes formades per una sola làmina, aquests cavalcaments no han de coincidir amb els aiguafons ni amb els junts de dilatació de la capa de pendents.
La membrana ha de cavalcar sobre els paraments verticals 20 cm com a mínim, ha de quedar ben adherida en aquesta prolongació i encastada dins d'una regata que s'ha de tapar amb morter de pòrtland. En el cas que no es pugui fer regata, la membrana ha de quedar soldada a un connector amb acabat termoplàstic, fixat mecànicament.
Els junts de dilatació de la capa de pendents han de portar encastat un cordó cel·lular de polietilè tou. La làmina ha de ser contínua sobre el junt.
La làmina ha de cavalcar un mínim de 5 cm dintre dels elements de desguàs. En aquests punts ha d'anar soldada o fixada a pressió.
Angles (acord aixamfranat):
- Base : >= 5 cm
- Alçària : >= 5 cm
Radi (acord de mitjacanya): >= 5 cm
Cavalcaments: >= 5 cm
Toleràncies d'execució:
- Nivells: ± 15 mm
2.- CONDICIONS DEL PROCÉS D'EXECUCIÓ
CONDICIONS GENERALS:
Els treballs s'han de realitzar a una temperatura ambient que oscil·li entre 5°C i 35°C.
Els cavalcaments s'han de fer amb les làmines totalment seques i netes. No s'han d'unir més de 3 làmines en el mateix punt.
El procés d'elaboració de la membrana no ha de modificar les característiques dels seus components.
Les làmines col·locades s'han de protegir del pas de persones, equips o materials, les no protegides s'han de protegir, també, del sol.
IMPERMEABILITZACIÓ DE COBERTES:
Característiques del suport:
- Pendent: >= 2%
- Planor: ± 5 mm/2 m
- Rugositats: <= 1/3 del gruix de la làmina
- Resistència a la compressió: >= 200 kPa
- Humitat: <= 5%
Les làmines no han de quedar en contacte directe amb poliestirè expandit, si es preveu que poden assolir temperatures > 30°C.
MEMBRANA COL·LOCADA AMB ADHESIU:
Les làmines s'han d'unir entre elles i al suport amb l'adhesiu aplicat a les dues cares dels elements per unir i per pressió. No han de quedar bosses d'aire.
L'adhesiu ha de ser sec al tacte quan es col·loqui la làmina.
MEMBRANA NO ADHERIDA O FIXADA MECÀNICAMENT:
Les làmines s'han d'unir entre elles per:
- Soldadura química: amb un agent de soldadura per fusió en fred
- Soldadura en calent: fusió del material en aplicar calor i per pressió
- Adhesiu: aplicat a les dues cares dels elements a unir i per pressió. No han de quedar bosses d'aire
3.- UNITAT I CRITERI D'AMIDAMENT
m2 de superfície amidada segons les especificacions de la DT.
Amb deducció de la superfície corresponent a obertures, d'acord amb els criteris següents:
- Obertures <= 1 m2: No es dedueixen
- Obertures > 1 m2: Es dedueix el 100%
En aquest criteri de deducció de forats s'inclou l'acabament específic dels acords amb els paraments o elements verticals que conformen el forat, utilitzant, si cal, materials diferents d'aquells que normalment conformen la unitat
4.- NORMATIVA DE COMPLIMENT OBLIGATORI
UNE 104416:1992 Plásticos. Sistemas de impermeabilización de cubiertas con membranas impermeabilizantes formadas con láminas de poli (cloruro de vinilo) plastificado.
5.- CONDICIONS DE CONTROL D'EXECUCIÓ I DE L'OBRA ACABADA
CONTROL D'EXECUCIÓ. OPERACIONS DE CONTROL:
Els punts de control més destacables són els següents:
- Inspecció visual del material abans de la seva col·locació, rebutjant les peces malmeses
- Neteja i repàs del suport.

- Control del procediment d'execució, amb especial atenció als cavalcaments entre peces i a l'execució dels elements singulars, tals com les vores, encontres, desguassos i junts.
CONTROL DE L'OBRA ACABADA. OPERACIONS DE CONTROL:
Els punts de control més destacables són els següents:
Inspecció visual de la unitat acabada.
- Proves d'estanquitat segons UNE 104400
CRITERIS DE PRESA DE MOSTRES:
Els controls s'han de realitzar segons les instruccions de la DF.
CONTROL D'EXECUCIÓ. INTERPRETACIÓ DE RESULTATS I ACTUACIONS EN CAS D'INCOMPLIMENT:
Correcció per part del contractista de les irregularitats observades.
No s'ha de permetre la continuació dels treballs fins que no estiguin solucionats els defectes d'execució.
CONTROL DE L'OBRA ACABADA. INTERPRETACIÓ DE RESULTATS I ACTUACIONS EN CAS D'INCOMPLIMENT:
Correcció per part del contractista de les irregularitats observades.

P7 IMPERMEABILITZACIONS, AÏLLAMENTS I FORMACIÓ DE JUNTS

P75 MEMBRANES AMB LÀMINES DE PVC AUTOPROTEGIDES

P751- MEMBRANA PER A IMPERMEABILITZACIÓ DE PISCINES, DE LÀMINES DE PVC RESISTENTS A LA INTEMPÈRIE

0.- ELEMENTS QUE CONTEMPLA EL PLEC

P751-AETH.

1.- DEFINICIÓ I CONDICIONS DE LES PARTIDES D'OBRA EXECUTADES
Execució de la impermeabilització amb membranes impermeables de làmines de policlorur de vinil sense armadura o amb armadura de malla de fibra de vidre o polièster.
S'han considerat els tipus de làmines següents:
- Làmina resistent a l'intempèrie
S'han considerat els tipus de col·locació següents:
- Sense adherir
L'execució de la unitat d'obra inclou les operacions següents:
Membrana en piscines:
- Neteja i preparació del suport
- Revestiment de les parets
- Revestiment del fons
- Execució de les unions en les parets i formació dels angles i dels encontres amb elements singulars
- Execució de les unions en el fons i dels encontres amb elements singulars
- Segellat dels junts
CONDICIONS GENERALS:
El conjunt de la membrana ha de cobrir tota la superfície per impermeabilitzar.
Ha de tenir un aspecte superficial pla i regular, amb un mínim d'imperfeccions (bonys, arrugues, etc.).
Ha de ser estanca.
La membrana col·locada no adherida, no ha de quedar adherida al suport, excepte en el perímetre i al voltant de tots els elements que la traspassin. Cal assegurar-se que la membrana que no porta armadura, no es separarà, per efecte de la retracció, dels paraments verticals del perímetre.
Els acords de la membrana amb els paraments verticals han de ser aixamfranats o corbats.
Els cavalcaments han d'anar soldats en tota la seva llargària.
Toleràncies d'execució:
- Cavalcaments: ± 10 mm
IMPERMEABILITZACIÓ DE PISCINES:
La unió entre la làmina i els accessoris ha de ser estanca. Aquestes unions s'han de fer mitjançant brides.
Els retalls i soldadures no han de coincidir amb les unions de la làmina amb els accessoris.
La làmina ha de quedar fixada al suport en tot el perímetre.
Els junts entre làmines han de quedar units per soldadura i segellats.
Cavalcaments entre les làmines: >= 7 cm
Cavalcaments entre les làmines dels paraments i el fons: >= 10 cm

2.- CONDICIONS DEL PROCÉS D'EXECUCIÓ
CONDICIONS GENERALS:
Els treballs s'han de realitzar a una temperatura ambient que oscil·li entre 5°C i 35°C.
Els cavalcaments s'han de fer amb les làmines totalment seques i netes. No s'han d'unir més de 3 làmines en el mateix punt.
El procés d'elaboració de la membrana no ha de modificar les característiques dels seus components.
Les làmines col·locades s'han de protegir del pas de persones, equips o materials, les no protegides s'han de protegir, també, del sol.
IMPERMEABILITZACIÓ DE PISCINES:
La superfície del suport ha de ser llisa, uniforme, neta, sense parts engrunades o irregularitats que puguin produir el trencament de la làmina.
El fons de la piscina ha de tenir un pendent de l'1 al 2% cap al desgüàs, per tal d'evacuar l'aigua condensada.
Les unions es realitzaran per soldadura d'aire calent. Queda prohibit la soldadura per dissolvent, ja que pot malmetre el vernís protector de la làmina.
Les làmines s'han de desenrotllar sobre el suport, sense que es produeixin tensions.
3.- UNITAT I CRITERI D'AMIDAMENT
m2 de superfície amidada segons les especificacions de la DT.
Amb deducció de la superfície corresponent a obertures, d'acord amb els criteris següents:
- Obertures <= 1 m2: No es dedueixen
- Obertures > 1 m2: Es dedueix el 100%
En aquest criteri de deducció de forats s'inclou l'acabament específic dels acords amb els paraments o elements verticals que conformen el forat, utilitzant, si cal, materials diferents d'aquells que normalment conformen la unitat
4.- NORMATIVA DE COMPLIMENT OBLIGATORI
UNE 104416:1992 Plásticos. Sistemas de impermeabilización de cubiertas con membranas impermeabilizantes formadas con láminas de poli (cloruro de vinilo) plastificado.
5.- CONDICIONS DE CONTROL D'EXECUCIÓ I DE L'OBRA ACABADA
CONTROL D'EXECUCIÓ. OPERACIONS DE CONTROL:
Els punts de control més destacables són els següents:
- Inspecció visual del material abans de la seva col·locació, rebutjant les peces malmeses
- Neteja i repàs del suport.
- Control del procediment d'execució, amb especial atenció als cavalcaments entre peces i a l'execució dels elements singulars, tals com les vores, encontres, desguassos i junts.
CONTROL DE L'OBRA ACABADA. OPERACIONS DE CONTROL:
Els punts de control més destacables són els següents:
Inspecció visual de la unitat acabada.
- Proves d'estanquitat segons UNE 104400
CRITERIS DE PRESA DE MOSTRES:
Els controls s'han de realitzar segons les instruccions de la DF.
CONTROL D'EXECUCIÓ. INTERPRETACIÓ DE RESULTATS I ACTUACIONS EN CAS D'INCOMPLIMENT:
Correcció per part del contractista de les irregularitats observades.
No s'ha de permetre la continuació dels treballs fins que no estiguin solucionats els defectes d'execució.
CONTROL DE L'OBRA ACABADA. INTERPRETACIÓ DE RESULTATS I ACTUACIONS EN CAS D'INCOMPLIMENT:
Correcció per part del contractista de les irregularitats observades.

P7 IMPERMEABILITZACIONS, AÏLLAMENTS I FORMACIÓ DE JUNTS

P78 IMPERMEABILITZACIÓ AMB PRODUCTES AMORFS

P787- IMPERMEABILITZACIÓ AMB POLIUREA BICOMPONENT

P787-1 IMPERMEABILITZACIÓ AMB POLIUREA BICOMPONENT

0.- ELEMENTS QUE CONTEMPLA EL PLEC

P787-12B2D.

1.- DEFINICIÓ I CONDICIONS DE LES PARTIDES D'OBRA EXECUTADES
Impermeabilització de paraments amb poliurea líquida bicomponent aplicada en calent, prèvia

emprimació específica.
L'execució de la unitat d'obra inclou les operacions següents:
- Neteja i preparació de la superfície
- Aplicació de l'emprimació, en el seu cas
- Aplicació successiva, amb els intervals d'assecat, de les capes necessàries del producte
CONDICIONS GENERALS:
La capa d'impermeabilització s'ha d'aplicar als llocs indicats als plànols o ordenats per la DF.
El recobriment aplicat ha de formar una capa uniforme i contínua, que ha de cobrir tota la superfície a impermeabilitzar.
No s'ha d'apreciar a simple vista defectes en el recobriment (bombolles, cràters, cocons sense reblir ni fissures).
Ha de tenir la dotació prevista.
El gruix total del recobriment, el nombre de capes i la forma d'aplicació han de ser les definides a la DT o en el seu defecte, les especificades per la DF.
2.- CONDICIONS DEL PROCÉS D'EXECUCIÓ
CONDICIONS GENERALS:
La superfície on s'apliqui el recobriment no ha de tenir desigualtats ni clots. Ha d'estar seca i neta de partícules, residus oliosos i antiadherents.
S'han d'aturar els treballs en el cas de pluja, neu o si la velocitat del vent és superior a 50 km/h.
S'ha de respectar els intervals de temperatura d'aplicació i els marges d'humitat relativa de l'aire, indicats pel fabricant.
Les aigües superficials que poden afectar els treballs s'han de desviar i conduir a fora de l'àrea a impermeabilitzar.
Les zones que per la seva forma puguin retenir aigua a la seva superfície s'han de corregir abans de l'execució.
El suport a impermeabilitzar ha d'haver assolit la resistència mecànica necessària.
La superfície del suport ha d'estar neta de pols, d'olis i greixos, no ha de tenir material engrunat.
El suport no ha de tenir cap substancia que pugui dificultar l'adherència del producte.
El recobriment acabat s'ha de protegir del pas de les persones, equips o materials.
3.- UNITAT I CRITERI D'AMIDAMENT
m2 de superfície amidada segons les especificacions de la DT.
Dins d'aquesta unitat s'inclou la preparació de la superfície i els treballs que calguin per a la seva completa finalització.
4.- NORMATIVA DE COMPLIMENT OBLIGATORI
NORMATIVA GENERAL:
Documento Básico de Salubridad DB-HS, parte II del CTE, aprobado por el Real Decreto 314/2006.

P7 IMPERMEABILITZACIONS, AÏLLAMENTS I FORMACIÓ DE JUNTS

P7A BARRERES DE VAPOR, ANTICAPIL·LARITAT I D'ESTANQUITAT

P7A3- BARRERA DE VAPOR/ESTANQUEÏTAT AMB LÀMINA DE POLIETILÈ

0.- ELEMENTS QUE CONTEMPLA EL PLEC

P7A3-5QH8.

1.- DEFINICIÓ I CONDICIONS DE LES PARTIDES D'OBRA EXECUTADES
Formació d'una barrera de vapor/estaquitat amb pel·lícula o làmines col·locades adherides o no sobre el suport.
S'han considerat els materials següents:
- Làmina de polietilè
S'han considerat les formes de col·locació següents:
- Làmina bituminosa, full d'alumini o làmina de polietilè, col·locades sense adherir
L'execució de la unitat d'obra inclou les operacions següents:
Barrera amb full d'alumini o làmina de polietilè, col·locades sense adherir:
- Neteja i preparació del suport
- Col·locació de la làmina
CONDICIONS GENERALS:
Ha de cobrir tota la superfície per impermeabilitzar sense discontinuïtats.

La barrera ha d'aconseguir, on s'apliqui, la discontinuïtat entre la part inferior i la superior.
BARRERA AMB LÀMINES:
Les làmines han de cavalcar entre elles.
Cavalcaments:
- Làmines bituminoses: >= 8 cm
- Fulls d'alumini o làmines de polietilè: >= 10 cm
- Feltre: >= 5 cm
LÀMINA COL·LOCADA NO ADHERIDA:
No ha de quedar adherida al suport en cap punt.
2.- CONDICIONS DEL PROCÉS D'EXECUCIÓ
BARRERA AMB LÀMINES:
El suport ha de ser net, sense irregularitats que puguin perforar la làmina.
El procés d'elaboració de la barrera no ha de modificar les característiques dels seus components.
Les làmines col·locades s'han de protegir del pas de persones, equips o materials.
3.- UNITAT I CRITERI D'AMIDAMENT
m2 de superfície amidada segons les especificacions de la DT.
Amb deducció de la superfície corresponent a obertures, d'acord amb els criteris següents:
- Obertures <= 1 m2: No es dedueixen
- Obertures > 1 m2: Es dedueix el 100%
BARRERA AMB LÀMINES:
Aquests criteris inclouen les pèrdues de material corresponents a retalls i cavalcaments.
4.- NORMATIVA DE COMPLIMENT OBLIGATORI
No hi ha normativa de compliment obligatori.
5.- CONDICIONS DE CONTROL D'EXECUCIÓ I DE L'OBRA ACABADA
CONTROL D'EXECUCIÓ. OPERACIONS DE CONTROL EN BARRERES BITUMINOSES O DE POLIETILÈ:
Els punts de control més destacables són els següents:
- Control d'execució de cada unitat d'obra verificant el replanteig
Es comprovarà que s'han adoptat les mesures necessàries per assegurar la compatibilitat entre els diferents productes, elements i sistemes constructius.
- Inspecció visual del material abans de la seva col·locació, rebutjant les peces malmeses
- Neteja i repàs del suport.
- Aplicació de l'emprimació, en el seu cas
- Control del procediment d'execució, amb especial atenció als cavalcaments entre peces i a l'execució dels elements singulars, tals com les vores, encontres, desguassos i junts.
CONTROL D'EXECUCIÓ. CRITERIS DE PRESA DE MOSTRES EN BARRERES BITUMINOSES O DE POLIETILÈ:
Els controls s'han de realitzar segons les instruccions de la DF.
CONTROL D'EXECUCIÓ. INTERPRETACIÓ DE RESULTATS I ACTUACIONS EN CAS D'INCOMPLIMENT EN BARRERES BITUMINOSES O DE POLIETILÈ:
Correcció per part del contractista de les irregularitats observades.
No s'ha de permetre la continuació dels treballs fins que no estiguin solucionats els defectes d'execució.
CONTROL DE L'OBRA ACABADA. OPERACIONS DE CONTROL EN BARRERES BITUMINOSES O DE POLIETILÈ:
Els punts de control més destacables són els següents:
Inspecció visual de la unitat acabada.
- Proves d'estanquitat a criteri de DF.
CONTROL DE L'OBRA ACABADA. CRITERIS DE PRESA DE MOSTRES EN BARRERES BITUMINOSES O DE POLIETILÈ:
Els controls s'han de realitzar segons les instruccions de la DF.
CONTROL DE L'OBRA ACABADA. INTERPRETACIÓ DELS RESULTATS I ACTUACIONS EN CAS D'INCOMPLIMENT EN BARRERES BITUMINOSES O DE POLIETILÈ:
Correcció per part del contractista de les irregularitats observades.

P7 IMPERMEABILITZACIONS, AÏLLAMENTS I FORMACIÓ DE JUNTS

P7B GEOTÈXTILS I LÀMINES SEPARADORES

P7B1- GEOTÈXTIL, COL·LOCAT

0.- ELEMENTS QUE CONTEMPLA EL PLEC

P7B1-6Q3H.

1.- DEFINICIÓ I CONDICIONS DE LES PARTIDES D'OBRA EXECUTADES
Làmina separadora col·locada no adherida.
S'han considerat els materials següents:
- Feltre amb un 70% de fibres de polipropilè i un 30% de fibres de polietilè, sense teixir, termosoldat
- Feltre de polipropilè format per filaments sintètics no teixits lligats mecànicament
- Feltre de polièster termoestable fet amb fibres de polièster sense teixir, consolidat mecànicament mitjançant punxonament
- Feltre teixit de fibres de polipropilè
- Fibra de vidre amb insercions de fils de reforç longitudinals
L'execució de la unitat d'obra inclou les operacions següents:
- Neteja i preparació del suport
- Col·locació de la làmina
CONDICIONS GENERALS:
Ha de tenir un aspecte superficial pla i regular.
Ha de garantir la no adherència entre els components del sistema entre els que s'intercala.
Les característiques del material sobre el que s'estén la lamina haurà de coincidir amb el previst a Projecte, en el estudi i càlcul del geotèxtil.
Ha de ser imputrescible i compatible amb els materials amb què hagi d'estar en contacte.
Les làmines han de cavalcar entre elles.
No ha de quedar adherida al suport en cap punt.
Cavalcaments:
- Làmines geotèxtils en tracció mecànica: >= 30 cm
- Làmines separadores de polipropilè: >= 5 cm
- Làmines separadores de polietilè: >= 5 cm
2.- CONDICIONS DEL PROCÉS D'EXECUCIÓ
El suport ha de ser net, sense irregularitats que puguin perforar la làmina.
Les làmines col·locades s'han de protegir del pas de persones, equips o materials.
Els geotèxtils en tracció mecànica que no s'hagin sotmès a l'assaig de resistència a la intempèrie s'han de cobrir abans de 24 h des de la seva col·locació.
3.- UNITAT I CRITERI D'AMIDAMENT
m2 de superfície amidada segons les especificacions de la DT.
Amb deducció de la superfície corresponent a obertures, d'acord amb els criteris següents:
- Obertures <= 1 m2: No es dedueixen
- Obertures > 1 m2: Es dedueix el 100%
Aquests criteris inclouen les pèrdues de material corresponents a retalls i cavalcaments.
4.- NORMATIVA DE COMPLIMENT OBLIGATORI
No hi ha normativa de compliment obligatori.
5.- CONDICIONS DE CONTROL D'EXECUCIÓ I DE L'OBRA ACABADA
CONTROL D'EXECUCIÓ. OPERACIONS DE CONTROL:
Els punts de control més destacables són els següents:
- Inspecció visual del material abans de la seva col·locació, rebutjant les peces malmeses
CONTROL D'EXECUCIÓ. OPERACIONS DE CONTROL EN LÀMINES EN TRACCIÓ MECÀNICA:
Els punts de control més destacables són els següents:
- Inspecció visual de la superfície sobre la que s'ha d'estendre el geotèxtil
- Control del procediment d'execució, amb especial atenció als cavalcaments en junts longitudinals i transversals
- Control de longitud de soldadura del geotèxtil
CONTROL D'EXECUCIÓ. OPERACIONS DE CONTROL EN LÀMINES DE POLIPROPILÈ:
Els punts de control més destacables són els següents:
- Neteja i repàs del suport.
- Control del procediment d'execució, amb especial atenció als cavalcaments entre peces
CONTROL D'EXECUCIÓ. CRITERIS DE PRESA DE MOSTRES:
Els controls s'han de realitzar segons les instruccions de la DF.
CONTROL D'EXECUCIÓ. INTERPRETACIÓ DE RESULTATS I ACTUACIONS EN CAS D'INCOMPLIMENT:
Correcció per part del contractista de les irregularitats observades.
No s'ha de permetre la continuació dels treballs fins que no estiguin solucionats els defectes d'execució.
CONTROL D'EXECUCIÓ. INTERPRETACIÓ DE RESULTATS I ACTUACIONS EN CAS D'INCOMPLIMENT EN LÀMINES EN TRACCIÓ MECÀNICA:
Si les característiques del terreny inspeccionat fossin molt diferents de les previstes a Projecte, es realitzarà un nou estudi i càlcul del geotèxtil.
CONTROL DE L'OBRA ACABADA. OPERACIONS DE CONTROL:
Els punts de control més destacables són els següents:
Inspecció visual de la unitat acabada.
CONTROL DE L'OBRA ACABADA. CRITERIS DE PRESA DE MOSTRES:
Els controls s'han de realitzar segons les instruccions de la DF.
CONTROL DE L'OBRA ACABADA. INTERPRETACIÓ DE RESULTATS I ACTUACIONS EN CAS D'INCOMPLIMENT:
Correcció per part del contractista de les irregularitats observades.

P7 IMPERMEABILITZACIONS, AÏLLAMENTS I FORMACIÓ DE JUNTS

P7B GEOTÈXTILS I LÀMINES SEPARADORES

P7B2- LÀMINA SEPARADORA DE POLIETILÈ

0.- ELEMENTS QUE CONTEMPLA EL PLEC

P7B2-5RJ9.

1.- DEFINICIÓ I CONDICIONS DE LES PARTIDES D'OBRA EXECUTADES
Làmina separadora col·locada no adherida.
S'han considerat els materials següents:
- Vel de polietilè de 50 a 150 micres de gruix
L'execució de la unitat d'obra inclou les operacions següents:
- Neteja i preparació del suport
- Col·locació de la làmina
CONDICIONS GENERALS:
Ha de tenir un aspecte superficial pla i regular.
Ha de garantir la no adherència entre els components del sistema entre els que s'intercala.
Ha de ser imputrescible i compatible amb els materials amb què hagi d'estar en contacte.
Les làmines han de cavalcar entre elles.
No ha de quedar adherida al suport en cap punt.
Cavalcaments:
- Làmines geotèxtils en tracció mecànica: >= 30 cm
- Làmines separadores de polipropilè: >= 5 cm
- Làmines separadores de polietilè: >= 5 cm
2.- CONDICIONS DEL PROCÉS D'EXECUCIÓ
El suport ha de ser net, sense irregularitats que puguin perforar la làmina.
Les làmines col·locades s'han de protegir del pas de persones, equips o materials.
3.- UNITAT I CRITERI D'AMIDAMENT
m2 de superfície amidada segons les especificacions de la DT.
Amb deducció de la superfície corresponent a obertures, d'acord amb els criteris següents:
- Obertures <= 1 m2: No es dedueixen
- Obertures > 1 m2: Es dedueix el 100%
Aquests criteris inclouen les pèrdues de material corresponents a retalls i cavalcaments.
4.- NORMATIVA DE COMPLIMENT OBLIGATORI
No hi ha normativa de compliment obligatori.
5.- CONDICIONS DE CONTROL D'EXECUCIÓ I DE L'OBRA ACABADA
CONTROL D'EXECUCIÓ. OPERACIONS DE CONTROL:
Els punts de control més destacables són els següents:
- Inspecció visual del material abans de la seva col·locació, rebutjant les peces malmeses
CONTROL D'EXECUCIÓ. OPERACIONS DE CONTROL EN LÀMINES DE POLIETILÈ:
Els punts de control més destacables són els següents:
- Control d'execució de cada unitat d'obra verificant el replanteig
Es comprovarà que s'han adoptat les mesures necessàries per assegurar la compatibilitat entre els diferents productes, elements i sistemes constructius.
- Neteja i repàs del suport.
- Aplicació de l'emprimació, en el seu cas
- Control del procediment d'execució, amb especial atenció als cavalcaments entre peces i a l'execució dels elements singulars, tals com les vores, encontres, desguassos i junts.
CONTROL D'EXECUCIÓ. CRITERIS DE PRESA DE MOSTRES:
Els controls s'han de realitzar segons les instruccions de la DF.
CONTROL D'EXECUCIÓ. INTERPRETACIÓ DE RESULTATS I ACTUACIONS EN CAS D'INCOMPLIMENT:
Correcció per part del contractista de les irregularitats observades.
No s'ha de permetre la continuació dels treballs fins que no estiguin solucionats els defectes d'execució.
CONTROL DE L'OBRA ACABADA. OPERACIONS DE CONTROL:
Els punts de control més destacables són els següents:
Inspecció visual de la unitat acabada.
- Proves d'estanquitat a criteri de DF en làmines de polietilè.

CONTROL DE L'OBRA ACABADA. CRITERIS DE PRESA DE MOSTRES:
Els controls s'han de realitzar segons les instruccions de la DF.
CONTROL DE L'OBRA ACABADA. INTERPRETACIÓ DE RESULTATS I ACTUACIONS EN CAS D'INCOMPLIMENT:
Correcció per part del contractista de les irregularitats observades.

P7 IMPERMEABILITZACIONS, AÏLLAMENTS I FORMACIÓ DE JUNTS

P7C AÏLLAMENTS TÈRMICS, ACÚSTICS I FONOABSORBENTS

P7C2 AÏLLAMENTS AMB MATERIALS DE POLIESTIRÉ

P7C25- AÏLLAMENT AMB PLAQUES DE POLIESTIRÈ EXTRUÏT (XPS)

0.- ELEMENTS QUE CONTEMPLA EL PLEC

P7C25-DD7K,P7C25-DD6N.

1.- DEFINICIÓ I CONDICIONS DE LES PARTIDES D'OBRA EXECUTADES
Formació d'aïllament amb plaques, feltres i làmines de diferents materials.
S'han considerat els materials següents:
- Plaques de poliestirè extruït
S'han considerat els tipus de col·locació següents:
- Amb adhesiu
- Amb morter adhesiu
- Fixades mecànicament
- Amb emulsió bituminosa
- Sense adherir
L'execució de la unitat d'obra inclou les operacions següents:
Aïllament amb plaques, feltres i làmines:
- Preparació de l'element (retalls, etc.)
- Neteja i preparació del suport
- Col·locació de l'element
CONDICIONS GENERALS:
L'aïllament ha de quedar ben adherit al suport, excepte quan es col·loca no adherit.
Ha de tenir un aspecte uniforme i sense defectes.
Les plaques i els feltres han de quedar col·locats a tocar, les plaques han de quedar a trencajunt.
Ha de ser continu i ha de cobrir tota la superfície per aïllar.
Juntes entre plaques o feltres: <= 2 mm
Distància entre punts de fixació: <= 70 cm
2.- CONDICIONS DEL PROCÉS D'EXECUCIÓ
CONDICIONS GENERALS:
S'ha de treballar amb vents inferiors a 30 km/h.
El suport ha de ser net.
L'aïllament s'ha de protegir de la pluja durant i després de la col·locació.
El material col·locat s'ha de protegir d'impactes, de pressions o d'altres accions que el puguin alterar.
El poliuretà i el poliestirè s'ha de protegir d'una exposició solar molt llarga.
En les plaques col·locades no adherides, s'han de prendre les precaucions necessàries perquè ni el vent ni d'altres accions no el desplacin.
PLAQUES COL·LOCADES AMB ADHESIU, OXIASFALT, EMULSIÓ BITUMINOSA O PASTA DE GUIX:
El suport ha d'estar lliure de matèries estranyes (pols, greixos, olis, etc.).
El grau d'humitat del suport ha d'estar dins dels límits especificats pel fabricant.
3.- UNITAT I CRITERI D'AMIDAMENT
AÏLLAMENT AMB PLAQUES, FELTRES O LÀMINES:
m2 de superfície amidada segons les especificacions de la DT.
Amb deducció de la superfície corresponent a obertures, d'acord amb els criteris següents:
- Obertures <= 1 m2: No es dedueixen
- Obertures > 1 m2: Es dedueix el 100%
4.- NORMATIVA DE COMPLIMENT OBLIGATORI
La normativa ha de ser l'específica a l'ús a què es destini.
5.- CONDICIONS DE CONTROL D'EXECUCIÓ I DE L'OBRA ACABADA

CONTROL D'EXECUCIÓ. OPERACIONS DE CONTROL:
- Inspecció visual del material abans de la seva col·locació, rebutjant les plaques malmeses
- Neteja i preparació de la superfície de suport
- Inspecció visual del procediment d'execució, amb especial atenció a les subjeccions, i a l'alineació longitudinal i transversal de les peces
CONTROL DE L'OBRA ACABADA. OPERACIONS DE CONTROL:
Inspecció visual de la unitat acabada.
CRITERIS DE PRESA DE MOSTRES:
Els controls s'han de realitzar segons les instruccions de la DF.
CONTROL D'EXECUCIÓ. INTERPRETACIÓ DE RESULTATS I ACTUACIONS EN CAS D'INCOMPLIMENT:
Correcció per part del contractista de les irregularitats observades.
No s'ha de permetre la continuació dels treballs fins que no estiguin solucionats els defectes d'execució.
CONTROL DE L'OBRA ACABADA. INTERPRETACIÓ DE RESULTATS I ACTUACIONS EN CAS D'INCOMPLIMENT:
Correcció per part del contractista de les irregularitats observades.

P7 IMPERMEABILITZACIONS, AÏLLAMENTS I FORMACIÓ DE JUNTS

P7D AÏLLAMENTS CONTRA EL FOC

P7D6- PINTAT IGNÍFUG DE PERFILS D'ACER

0.- ELEMENTS QUE CONTEMPLA EL PLEC

P7D6-613L.

1.- DEFINICIÓ I CONDICIONS DE LES PARTIDES D'OBRA EXECUTADES
Preparació i aplicació d'un recobriment de pintura sobre perfils estructurals metàl·lics, per a augmentar la resistència i estabilitat al foc de l'element, mitjançant diferents capes aplicades en obra.
L'execució de la unitat d'obra inclou les operacions següents:
- Preparació de la superfície a pintar, fregat de l'òxid i neteja prèvia si és el cas, amb aplicació de les capes d'emprimació, de protecció o de fons, necessàries i del tipus adequat segons la composició de la pintura d'acabat
- Aplicació successiva, amb els intervals d'assecat, de les capes de pintura d'acabat
CONDICIONS GENERALS:
En el revestiment no hi ha d'haver fissures, bosses ni d'altres defectes.
Ha de tenir el color, la brillantor i la textura uniformes.
El revestiment ha de cobrir completament totes les parts descobertes dels perfils, inclús les no accessibles.
Ha de comprobar-se la compatibilitat entre la capa d'imprimació antioxidant i la pintura intumescent, al igual que amb la pintura d'acabat. La pintura d'acabat no ha d'impedir el desenvolupament de l'escuma que genera la pintura intumescent i la seva conseqüent expansió en cas d'incendi.
La imprimació ha de compatibilitzar la protecció anticorrosiva amb la protecció al foc.
2.- CONDICIONS DEL PROCÉS D'EXECUCIÓ
CONDICIONS GENERALS:
S'han d'aturar els treballs si es donen les condicions següents:
- Temperatures inferiors a 5°C o superiors a 30°C
- Humitat relativa de l'aire > 60%
- En exteriors: Velocitat del vent > 50 km/h, Pluja
Si un cop realitzats els treballs es donen aquestes condicions, s'ha de revisar la feina feta 24 h abans i s'han de refer les parts afectades.
S'han d'eliminar les possibles incrustacions de ciment o de calç i s'ha de desgreixar la superfície.
Tot seguit s'han d'aplicar les capes d'emprimació que siguin necessàries.
Ha de tenir una consistència adequada per a la seva aplicació amb rodet, brotxa o pistola.
No es pot pintar sobre suports molt freds ni sobreescalfats.
El sistema d'aplicació del producte s'ha d'escollir d'acord amb les instruccions del fabricant i l'autorització de la DF.
Quan el revestiment estigui format per més d'una capa, la primera capa s'ha d'aplicar lleugerament diluïda, segons les instruccions del fabricant.

No s'ha d'aplicar una capa si la capa anterior no està completament seca.
Abans d'aplicar la pintura, els perfils han d'estar protegits de la corrossió amb la imprimació antioxidant.
S'han d'evitar els treballs que desprenguin pols o partícules prop de l'àrea a tractar, abans, durant i després de l'aplicació.
No s'admet la utilització de procediments artificials d'assecatge.
3.- UNITAT I CRITERI D'AMIDAMENT
m2 de superfície realment pintada segons les especificacions de la DT.
Cal considerar el desenvolupament del perímetre.
4.- NORMATIVA DE COMPLIMENT OBLIGATORI
UNE 48287-1:1996 Sistemas de pinturas intumescentes para la protección del acero estructural. Parte 1: Requisitos.
UNE 48287-2:1996 Sistemas de pinturas intumescentes para la protección del acero estructural. Parte 2: Guía para la aplicación.

P7 IMPERMEABILITZACIONS, AÏLLAMENTS I FORMACIÓ DE JUNTS

P7J JUNTS, SEGELLATS I RECONSTRUCCIÓ DE VOLUMS

P7J3- FORMACIÓ DE JUNT DE DILATACIÓ

0.- ELEMENTS QUE CONTEMPLA EL PLEC

P7J3-DN9P.

1.- DEFINICIÓ I CONDICIONS DE LES PARTIDES D'OBRA EXECUTADES
Formació de junt de dilatació o treball.
S'han considerat els tipus següents:
- Formació de junt de dilatació o de treball en peces formigonades "in situ"
S'han considerat per a junts en peces formigonades "in situ" els elements següents:
- Junts de dilatació intern: - Perfil elastomèric d'ànima circular - Perfil de PVC d'ànima oval, quadrada o omega - Placa de poliestirè expandit
- Junts de dilatació externs: - Perfil elastomèric o de PVC d'ànima quadrada - Perfil de PVC amb forma d'U - Perfil d'alumini i junt elastomèric ancorat al cèrcol
- Junts de treball interns o externs amb perfil elastomèric o de PVC d'anima plana
L'execució de la unitat d'obra inclou les operacions següents:
Junt amb perfil:
- Col·locació del perfil en l'element per formigonar
- Execució de les unions entre perfils
Junt amb placa:
- Col·locació de la placa en l'element per formigonar
CONDICIONS GENERALS:
Toleràncies d'execució:
- Replanteig: ± 10 mm
- Coincidència eix perfil - eix junt: ± 2 mm
- Amplària del junt de dilatació: + 3 mm
JUNT DE DILATACIÓ O DE TREBALL EN PECES FORMIGONADES "IN SITU":
La seva situació dins la peça formigonada ha de ser la prevista.
En el cas del perfil col·locat formant ranura oberta a l'exterior, aquest ha de quedar enrasat superficialment amb el formigó per la cara prevista.
El junt de dilatació ha de tenir l'amplària definida en la DT o, a manca d'aquesta, l'especificada per la DF.
Ha de quedar garantit el bon contacte entre el formigó i el perfil o la placa de poliestirè.
JUNT AMB PERFIL:
L'eix del perfil ha de coincidir amb l'eix del junt.
El conjunt del junt acabat ha de ser estanc.
La resistència de les unions entre perfils no ha de ser menor que la de la resta del perfil.
JUNT AMB PLACA:
Ha de quedar dins del junt, enrasada superficialment amb el formigó per la cara prevista.
2.- CONDICIONS DEL PROCÉS D'EXECUCIÓ
JUNT AMB PERFIL:

Ha de quedar lligat pels extrems a l'armadura de l'element per formigonar. Les disposicions de lligada i d'encofratge han de permetre que el perfil mantingui la seva posició durant el formigonament.
Les unions entre perfils elastomèrics s'han de fer per vulcanització, amb aplicació de l'elastòmer cru vulcanitzat per calor i pressió.
Les unions entre perfils de PVC s'han de fer per fusió en calent i pressió dels extrems que s'han d'unir.
Només s'han de fer a l'obra les unions que, pel procés d'execució, el muntatge o el transport, no puguin ser fetes a la fàbrica.
JUNT AMB PLACA:
No hi han condicions específiques del procés d'execució.
3.- UNITAT I CRITERI D'AMIDAMENT
FORMACIO DE CAIXETI, JUNT AMB BARRES D'ACER I JUNT AMB PERFIL:
m de llargària amidada segons les especificacions de la DT.
JUNT AMB PLACA:
m2 de superfície amidada segons les especificacions de la DT.
4.- NORMATIVA DE COMPLIMENT OBLIGATORI
JUNT DE DILATACIÓ O DE TREBALL EN PECES FORMIGONADES "IN SITU":
No hi ha normativa de compliment obligatori.
5.- CONDICIONS DE CONTROL D'EXECUCIÓ I DE L'OBRA ACABADA
CONTROL D'EXECUCIÓ. OPERACIONS DE CONTROL EN JUNT AMB PERFIL :
- Inspecció de l'encofrat en la zona on es disposi el junt d'estanqueïtat
- Control del procés de formigonat entre zones amb presència de juntsl.
CONTROL DE L'OBRA ACABADA. OPERACIONS DE CONTROL EN JUNT AMB PERFIL:
- Verificació de l'estanquitat del junt col·locat.
CRITERIS DE PRESA DE MOSTRES EN JUNT AMB PERFIL:
El control està basat en l'experiència del inspector que supervisi el procés.
INTERPRETACIÓ DE RESULTATS I ACTUACIONS EN CAS D'INCOMPLIMENT EN JUNT AMB PERFIL:
No s'autoritzarà el formigonat de l'element si la col·locació dels junts no és conforme a les condicions indicades.

P8 REVESTIMENTS

P82 ENRAJOLATS

P822- ENRAJOLATS AMB RAJOLA CERÀMICA

0.- ELEMENTS QUE CONTEMPLA EL PLEC

P822-3NUE.

1.- DEFINICIÓ I CONDICIONS DE LES PARTIDES D'OBRA EXECUTADES
Revestiments realitzats amb rajola, aplicats en paraments verticals, interiors o exteriors, en faixes exteriors, horitzontals o verticals i arrimadors.
S'han considerat els revestiments següents:
- Enrajolat amb rajola ceràmica esmaltada
- Trencadís amb trossos irregulars de rajola de diferents colors
- Enrajolat amb rajola ceràmica vidrada, rajola de València o rajola reproducció de rajola existent, en interiors
S'han considerat els morters següents:
- Morter adhesiu
- Morter pòrtland 1:4, només per a paraments d'alçària inferior o igual a 3 m
L'execució de la unitat d'obra inclou les operacions següents:
- Neteja i preparació de la superfície de suport
- Replanteig de l'especejament en el parament
- Col·locació de les peces fixades amb morter sobre el suport
- Rejuntat dels junts
- Neteja del parament
CONDICIONS GENERALS:
En el revestiment acabat no hi ha d'haver peces esquerdades, escantonades ni tacades.
Les peces han de quedar ben adherides al suport i han de formar una superfície amb la planor i

l'aplomat previstos.
El color i la textura, en revestiments fets amb peces de forma regular, ha de ser uniforme en tota la superfície.
L'especejament ha de complir les especificacions subjectives requerides per la DF.
El revestiment exterior ha de tenir junts de dilatació. La distància entre junts ha de ser suficient per tal que no s'esquerdi.
S'ha d'adaptar als moviments del suport de manera que no quedin afectades les seves prestacions.
S'han de respectar els junts estructurals.
Els junts del revestiment han d'estar rejuntats amb beurada de ciment gris o blanc i, eventualment, colorants, si la DF no fixa d'altres condicions.
Si el revestiment és fet a l'exterior ha de quedar protegit contra la penetració de l'aigua entre les peces i el parament.
Entre el revestiment i qualsevol sortint del parament s'ha de deixar un junt segellat amb silicona.
Superfície de revestiment entre junts de dilatació: <= 20 m2
Distància entre junts de dilatació:
- Parament interior: <= 8 m
- Parament exterior: <= 3 m
Amplària dels junts de dilatació: >= 10 mm
Gruix del morter:
- Morter: 10-15 mm
- Morter adhesiu: 2-3 mm
ENRAJOLAT:
Els junts del revestiment han de ser rectes.
Amplària dels junts:
- Rajola comuna d'elaboració mecànica o fina, València, esmaltada o vidriada: >= 1 mm
- Rajola comuna d'elaboració manual: >= 5 mm
Toleràncies d'execució:
- Planor: - Rajola d'elaboració mecànica o fina, València, refractaria o gres: ± 2 mm/2 m - Rajola comuna d'elaboració manual: ± 4 mm/2 m
- Amplària junts: - Rajola d'elaboració mecànica o fina, València o vidriada: - Parament interior ± 0,5 mm - Parament exterior ± 1 mm - Rajola comuna d'elaboració manual: ± 2 mm - Rajola refractaria o gres: ± 1 mm
- Paral·lelisme entre els eixos dels junts: ± 1 mm/m
- Horitzontalitat dels junts (amidada sobre els eixos dels junts): ± 2 mm/2 m
- Verticalitat dels junts (amidada sobre els eixos dels junts): ± 2 mm/2 m
TRENCADÍS:
La composició del trencadís ha de seguir les especificacions indicades a la DT
Ha de tenir la distribució de formes i condicions de planor i aplomat previstos.
2.- CONDICIONS DEL PROCÉS D'EXECUCIÓ
CONDICIONS GENERALS:
S'han d'aturar els treballs quan la temperatura sobrepassi els límits de 5°C i 35°C, la velocitat del vent sigui superior a 50 km/h o plogui. Si un cop executat el treball es donen aquestes condicions, s'ha de revisar la feina feta durant les darreres 48 hores, i s'han d'enderrocar i refer les parts afectades.
La rejuntada s'ha de fer al cap de 24 h.
ENRAJOLAT:
Cal barrejar les peces de caixes diferents per tal d'evitar diferències de tonalitat.
COL·LOCACIÓ AMB MORTER ADHESIU:
L'arrebossat s'ha d'haver adormit, ha de tenir una humitat < 3% i ha d'estar lliure de sals solubles que puguin impedir l'adherència del morter adhesiu.
El morter adhesiu s'ha de preparar i aplicar segons les instruccions del fabricant. S'ha d'aplicar sobre superfícies de menys de 2 m2 i s'ha de marcar aquesta superfície amb una aplanadora dentada (les dents han de tenir entre 5 i 8 mm de fondària).
COL·LOCACIÓ AMB MORTER PÒRTLAND O REFRACTARI:
Els paraments d'aplicació han d'estar sanejats, nets i humits. Si cal, es poden repicar abans.
Les peces per col·locar han de tenir la humitat necessària per tal que no absorbeixin l'aigua del morter.
El morter s'ha d'estendre per tota la bescara de la peça.
3.- UNITAT I CRITERI D'AMIDAMENT
m2 de superfície amidada segons les especificacions de la DT.
En revestiment de paraments, amb deducció de la superfície corresponent a obertures d'acord amb els criteris següents:
- Obertures <= 1 m2: No es dedueixen
- Obertures > 1 m2 i <= 2 m2: Es dedueix el 50%
- Obertures > 2 m2: Es dedueix el 100%
Als forats que no es dedueixin, o que es dedueixin parcialment, l'amidament inclou la feina de fer els retorns, com brancals, llindes, etc. En cas de deduir-se el 100% del forat cal amidar també aquests paraments.
4.- NORMATIVA DE COMPLIMENT OBLIGATORI

No hi ha normativa de compliment obligatori.
5.- CONDICIONS DE CONTROL D'EXECUCIÓ I DE L'OBRA ACABADA
CONTROL D'EXECUCIÓ. OPERACIONS DE CONTROL:
Els punts de control més destacables són els següents:
- Neteja i preparació de la superfície de suport
- Replanteig de l'especejament al parament.
- Col·locació de les peces fixades amb morter sobre el suport.
- Rejuntat dels junts.
- Neteja del parament
CONTROL D'EXECUCIÓ. CRITERIS DE PRESA DE MOSTRES:
Els controls s'han de realitzar segons les instruccions de la DF.
CONTROL D'EXECUCIÓ. INTERPRETACIÓ DE RESULTATS I ACTUACIONS EN CAS D'INCOMPLIMENT:
Quan s'observin irregularitats de replanteig, s'hauran de corregir abans de completar el revestiment.
No es permetrà la continuació dels treballs fins que no estiguin solucionats els errors d'execució.
Suspensió dels treballs i correcció de les desviacions observades a càrrec del Contractista.
CONTROL DE L'OBRA ACABADA. OPERACIONS DE CONTROL:
Els punts de control més destacables són els següents:
Es comprovarà que s'han adoptat les mesures necessàries per assegurar la compatibilitat entre els diferents productes, elements i sistemes constructius.
- Inspecció visual de la unitat acabada i control de les condicions geomètriques d'acabat.
- En el control es seguiran els criteris indicats en l'article 7.4 de la part I del CTE.
CONTROL DE L'OBRA ACABADA. CRITERIS DE PRESA DE MOSTRES:
Els controls s'han de realitzar segons les instruccions de la DF.
CONTROL DE L'OBRA ACABADA. INTERPRETACIÓ DE RESULTATS I ACTUACIONS EN CAS D'INCOMPLIMENT:
Correcció per part del contractista de les irregularitats observades.
No es permetrà la continuació dels treballs fins que no estiguin solucionats els errors d'execució.

P8 REVESTIMENTS

P83 APLACATS

P836 APLACATS AMB PANELLS

P8360- APLACATS AMB PANELLS COMPOSTOS D'ALUMINI, COL·LOCATS (D)

0.- ELEMENTS QUE CONTEMPLA EL PLEC

P8360-HAG8,P8360-HAG7.

1.- DEFINICIÓ I CONDICIONS DE LES PARTIDES D'OBRA EXECUTADES
Revestiments realitzats amb safates i remats fets amb pannells d'alumini conformats, col·locats amb fixacions mecàniques sobre subestructura d'alumini.
L'execució de la unitat d'obra inclou les operacions següents:
- Comprovació de la planimetria de la façana
- Replanteig de la façana
- Col·locació dels suports dels perfils
- Col·locació dels perfils de l'estructura de suport
- Fixació de les safates o els remats a l'estructura
CONDICIONS GENERALS:
Els perfils han de quedar fixats sòlidament al parament.
La subestructura ha de formar una superfície plana i vertical.
Els perfils han de quedar alineats.
El conjunt de l'aplacat ha de ser estable i indeformable a les accions previstes (vent, etc). Ha de formar una superfície plana i contínua que ha de quedar al nivell previst.
S'ha d'adaptar als moviments del suport de manera que no quedin afectades les seves prestacions.
Al revestiment acabat no hi ha d'haver peces amb defectes superficials (deformacions, ratlles, etc.).
S'han de respectar els junts estructurals.
L'especejament ha de complir les especificacions subjectives requerides per la DF.
El revestiment exterior ha de tenir junts de dilatació. La distància entre junts ha de ser suficient

per tal que no s'esquerdi.
Amplària dels junts entre perfils: <= 5 mm
Distància entre les fixacions dels perfils: <= 300 cm
Volada del perfil respecte la fixació extrema: <= 25 cm
Llargària dels perfils : <= 8 m
Distància entre les fixacions dels pannells als perfils: <= 50 cm
Distància de les fixacions a les vores del pannell: > = 10 mm
Separació entre pannells: > = 10 mm, <= 20 mm
Toleràncies d'execució de l'entramat de perfils:
- Distància entre els eixos dels perfils: ± 5 mm
- Planor: ± 3 mm/2 m
- Nivell: ± 5 mm
- Verticalitat: ± 3 mm/2 m
- Alineació entre perfils consecutius: ± 10 mm
Toleràncies d'execució de l'aplacat:
- Replanteig parcial: ± 2 mm
- Replanteig total: ± 2 mm
- Planor: ± 5 mm/2 m
- Aplomat: ± 5 mm/3 m
- Ajust entre plaques: ± 1 mm
- Distància de les fixacions a les vores: ± 2 mm
FAÇANA VENTILADA:
En la part superior o inferior del sistema de tancament i dels buits de portes i finestres hi ha d'haver obertures de ventilació en contacte directe amb l'exterior.
Les obertures de ventilació han de quedar protegides per tal d'evitar la formació de nius d'insectes.
Les fixacions han de permetre el moviment i dilatació de les plaques.
Magnitud de l'obertura de ventilació per metre lineal d'amplària de façana:
- Alçària de façana <= 1 m: 20 cm2/m
- Alçària de façana > 1 m: 50 cm2/m
Gruix de la cambra d'aire ventilada: >= 20 mm
2.- CONDICIONS DEL PROCÉS D'EXECUCIÓ
S'han d'aturar els treballs quan la velocitat del vent sigui superior a 50 km/h o plogui. Si un cop realitzats els treballs es donen aquestes condicions, s'han de revisar i assegurar les parts fetes.
La manipulació dels pannells (talls, forats per a instal·lacions, etc.) s'ha de fer a taller.
Les fixacions han de ser de materials anticorrosius i han d'entrar perpendicularment al pla de la placa.
Si les fixacions son d'acer galvanitzat, cal interposar entre els elements d'alumini i els d'acer un separador aillant per evitar els efectes corrosius deguts al diferent potencial dels metalls.
3.- UNITAT I CRITERI D'AMIDAMENT
SAFATES:
m2 de superfície executada realment, amidada segons les especificacions de la DT.
REMATS:
m de llargària executada segons les especificacions de la DT.
4.- NORMATIVA DE COMPLIMENT OBLIGATORI
No hi ha normativa de compliment obligatori.

P8 REVESTIMENTS

P83 APLACATS

P83E APLACATS AMB PLANXES, PLAQUES O TAULERS

P83EC- EXTRADOSSAT AMB PLACA DE GUIX LAMINAT, COL·LOCADA SOBRE PERFILERIA

0.- ELEMENTS QUE CONTEMPLA EL PLEC

P83EC-98QT.

1.- DEFINICIÓ I CONDICIONS DE LES PARTIDES D'OBRA EXECUTADES
Revestiment realitzat amb plaques de guix laminat o plaques transformades de guix laminat

col·locades en paraments verticals sobre perfileria, mestres o pasta de guix.
S'han considerat els materials següents:
- Plaques de guix laminat
- Plaques transformades de guix laminat
S'han considerat els diferents tipus de col·locació per a :plaques de guix laminat i transformats de plaques de guix laminat
- Sobre perfileria
L'execució de la unitat d'obra inclou les operacions següents:
Col·locació sobre perfileria o sobre mestres:
- Replanteig dels perfils
- Col·locació aplomat o anivellat i fixació dels perfils
- Col·locació d'aïllament tèrmic, si és el cas
- Preparació de les plaques (talls, forats, etc.)
- Replanteig de l'especejament en el parament
- Fixació de les plaques als perfils
- Segellat dels junts
Col·locació de l'aïllament:
- Preparació de l'element (retalls, etc.)
- Neteja i preparació del suport
- Col·locació de l'element
MUNTATGE DE LA PERFILERIA:
El conjunt de l'entramat ha de ser estable i indeformable.
Ha de definir un pla vertical paral·lel al de la divisòria acabada, tot i comptant amb el gruix de les plaques que ha de suportar.
Ha de quedar encerclat per perfils fixats amb tacs i visos al terra, sostre i paraments dels quals arrenqui la divisòria.
Els muntants han d'anar encaixats a pressió en el perfil del terra i en el del sostre.
Només han de quedar fixats amb visos els muntants dels punts singulars (acords amb altres paraments, buits de pas, etc).
La modulació dels muntants o mestres no ha de variar en els buits de pas, i s'ha de mantenir sobre la llinda. Els buits s'han d'encerclar amb els muntants o mestres necessaris.
La distància màxima entre muntants o mestres serà de 600 mm.
Toleràncies d'execució:
- Replanteig: ± 2 mm
- Aplomat: ± 5 mm/3 m
MUNTATGE DE LA PLACA:
El conjunt de l'aplacat ha de ser estable i indeformable a les accions previstes (vent, etc). Ha de formar una superfície plana i contínua que ha de quedar al nivell previst.
En el revestiment acabat no hi ha d'haver peces esquerdades, trencades ni defectes apreciables en les làmines de paper.
Si el sistema és fix, tots els junts, les arestes de cantonades i els racons han d'estar segellats degudament amb màstic per a junts.
El tros mínim de placa que es permet col·locar en paraments continus d'extradossat no serà menor de 350 mm.
L'especejament ha de complir les especificacions subjectives requerides per la DF.
Quan la placa no arribi a cobrir tota l'alçària, s'han de col·locar alternades, per tal d'evitar la continuïtat dels junts horitzontals.
Junts entre les plaques: <= 3 mm
Toleràncies d'execució:
- Replanteig parcial: ± 2 mm
- Replanteig total: ± 2 mm
- Planor: ± 5 mm/2 m
- Aplomat: ± 5 mm/3 m
COL·LOCACIÓ DE L'AÏLLAMENT
La col·locació de l'aïllament es realitza normalment sense adherir.
Ha de tenir un aspecte uniforme i sense defectes.
Les plaques i els feltres han de quedar col·locats a tocar, les plaques han de quedar a trencajunt.
Ha de ser continu i ha de cobrir tota la superfície per aïllar.
2.- CONDICIONS DEL PROCÉS D'EXECUCIÓ
CONDICIONS GENERALS:
Per a iniciar la col·locació de les plaques de guix laminat (i si és el cas també de l'aïllament), cal que la coberta i el tancament de l'edifici s'hagin acabat, inclosa la fusteria dels buits d'obra que quedin en l'àmbit d'actuació.
La manipulació de les plaques (talls, forats per a instal·lacions, etc.) s'ha de fer abans de fixar-les al suport.
Ajust entre les plaques: <= 2 mm
COL·LOCACIÓ SOBRE PERFILERIA:
La longitud dels muntants haurà de ser de 8 a 10 mm. inferior a l'alçària lliure que han de cobrir.
Cal preveure de reforçar l'entramat amb elements metàl·lics o bé de fusta, en aquells punts que

hagin de suportar elements pesats fixats a la divisòria (radiadors, llibreries, etc.).
Els junts han de coincidir sempre amb elements portants.
Les fixacions mecàniques, cargols han d'entrar perpendicularment al pla de la placa, i la penetració del cap a d'ésser la correcta.
Per a l'execució de les cantonades i acords de paraments, els perfils de terra i sostre s'han de tallar perpendicularment a la seva directriu per resoldre l'acord per testa, comptant però, amb els gruixos de les plaques que hagin de passar.
Queden expressament proscrites les trobades a biaix de cartabó en el muntatge de la perfileria.
Distància entre cargols del mateix muntant: 25 cm
Distància dels cargols a les vores de les plaques: 15 mm
Toleràncies d'execució:
- Distància dels cargols a les vores de les plaques: ± 5 mm
3.- UNITAT I CRITERI D'AMIDAMENT
m2 de superfície amidada segons les especificacions de la DT.
Amb deducció de la superfície corresponent a obertures, d'acord amb els criteris següents:
- Obertures <= 2 m2: No es dedueixen
- Obertures > 2 m2 i <= 4 m2: Es dedueixen el 50%
- Obertures > 4 m2: Es dedueixen el 100%
Aquests criteris inclouen la col·locació dels elements que configuren l'obertura, com és ara bastiments, excepte en el cas de forats de més de 4,00 m2 en què aquesta col·locació es compta a part.
4.- NORMATIVA DE COMPLIMENT OBLIGATORI
* UNE 102041:2004 IN Montajes de sistemas de trasdosados con placas de yeso laminado. Definiciones, aplicaciones y recomendaciones.

P8 REVESTIMENTS

P84 CELS RASOS

P846- CEL RAS CONTINU DE PLAQUES DE GUIX LAMINAT

0.- ELEMENTS QUE CONTEMPLA EL PLEC

P846-9JO7,P846-9JN8.

1.- DEFINICIÓ I CONDICIONS DE LES PARTIDES D'OBRA EXECUTADES
Cel ras realitzat amb plaques, planxes o lames, de diferents materials, suspeses del sostre o estructura de l'edifici, en espais interiors, i elements singulars integrats al cel ras, com ara registres, franges perimetrals, cortiners, etc.
S'han considerat els materials següents:
- Plaques de guix laminat i transformats
S'han considerat els tipus de cel ras següents:
- Per a revestir, sistema fix
- De cara vista, sistema fix
- De cara vista, sistema desmuntable amb entramat vist
- De cara vista, sistema desmuntable amb entramat ocult
L'execució de la unitat d'obra inclou les operacions següents:
- Replanteig: distribució de plaques, resolució de vores i punts singulars, nivells, eixos de la trama de perfils, etc.
- Col·locació dels suports fixats al sostre o estructura de l'edifici i suspensió dels perfils de la trama de suports
- Col·locació de les plaques, planxes o lames, fixades o recolzades a la trama de suports, segons el sistema utilitzat
- Segellat dels junts si es tracta d'un cel ras continu
CONDICIONS GENERALS:
El sistema de suspensió del cel ras ha de ser un sistema compatible amb les plaques o planxes.
El mecanisme de fixació a l'estructura de l'edifici ha de ser compatible amb el material d'aquesta.
El plènum considerat és d'1 m d'alçària màxima.
El sistema de suspensió ha de complir els requisits de l'apartat 4.3 de la norma UNE-EN 13964.
Si el fabricant del sistema de suspensió es diferent del de les plaques, planxes o lames, el constructor ha d'aportar la documentació necessària per verificar la compatibilitat entre els

sistemes.
Si s'ha d'afegir algun element a sobre del cel ras, com ara aïllaments tèrmics o acústic, llums, difusor d'aire, etc, cal verificar que el increment de pes està dins dels límits de resistència del sistema de suports.
El conjunt acabat ha de ser estable i indeformable.
Ha de formar una superfície plana i ha d'estar al nivell previst.
Els elements de la subestructura (carreres principals i transversals) han d'estar muntades ortogonalment.
Els perfils distanciadors de seguretat de l'estructura han d'estar fixats als perfils principals.
Les peces del cel ras han d'estar alineades.
El repartiment de plaques al recinte no deixarà als perímetres peces menors a 1/2 placa. El recolzament de les plaques tallades sobre el suport perimetral ha de ser més gran de 10 mm.
Si les plaques són de cara vista, en el revestiment acabat no hi ha d'haver peces esquerdades, trencades, escantonades ni tacades.
Els elements perimetrals verticals, com ara envans o mampares, no provocaran esforços sobre el cel ras, i la seva estructura s'ha d'ancorar al sostre o a una subestructura independent de la del cel ras.
Si es pengen o s'insereixen elements aliens al cel ras, com ara llums, difusors, etc, no superaran els pesos màxims indicats pel subministrador del cel ras, i les perforacions de les plaques compliran les indicacions del fabricant respecte a la mida màxima i la posició relativa de la perforació.
Si el cel ras es realitza amb plaques o elements amb característiques especials, que han de donar unes condicions específiques a l'espai que conformen per tal d'assolir les característiques requerides, caldrà seguir les pautes constructives indicades pel fabricant i la DF.
Toleràncies d'execució:
- Planor: - 2 mm/m - <= 5 mm en una llargària de 5 m en qualsevol direcció
- Nivell: ± 5 mm
SUPORT MITJANÇANT ENTRAMAT DE PERFILS:
Si el sistema és desmuntable, s'ha de col·locar un perfil fixat a les parets, a tot el perímetre.
Si el sistema és fix, tots els junts, les arestes de cantonades i els racons han d'estar segellats degudament amb màstic per a junts.
S'han de col·locar els punts de fixació suficients per tal que la fletxa dels perfils de l'entramat sigui l'exigida.
2.- CONDICIONS DEL PROCÉS D'EXECUCIÓ
El muntatge s'ha de fer seguint les instruccions de la documentació tècnica del fabricant. S'ha de seguir la seqüència de muntatge proposada pel fabricant.
Les instruccions del subministrador han d'incloure com mínim els aspectes següents:
- Enumeració i especificacions dels components necessaris per a l'execució completa del cel ras
- Els tipus de fixacions superiors en funció dels possibles materials on es fixaran (llosa de formigó, sostres amb revoltons de diferents materials, estructures de fusta, etc.)
- La forma en que els diversos components s'han d'instal·lar i fixar
- Condicions d'emmagatzemament i manipulació dels materials
- Les condicions que son necessàries al lloc on s'instal·larà el cel ras
- La carrega màxima admissible pels components de la suspensió
- El mètode de regulació de l'alçada i, si es requereix, els mitjans per a assegurar les fixacions superior i inferior
- La distancia màxima admissible entre els elements de suspensió
- La llargària màxima del vol de les carreres principals
- Les distancies entre les fixacions del sistema de recolzament perimetral
- La forma de realitzar talls dels components, i especialment, les limitacions de la mida i la posició dels talls necessaris per a introduir instal·lacions (llums, reixetes, etc.)
- El pes màxim que poden suportar les plaques individuals, i el conjunto del cel ras, corresponent als elements addicionals (llums, reixetes, aïllaments afegits, etc.)
Per començar el muntatge del cel ras, cal que el local estigui tancat i sigui estanc al vent i a l'aigua, la humitat relativa sigui inferior al 70% i la temperatura superior a 7°.
La DF ha d'aprovar el sistema de fixació superior i perimetral. Cal que aquest tingui associat un DIT, o cal fer assaigs in situ per verificar la idoneïtat del sistema.
La seva instal·lació no ha d'alterar les característiques dels elements.
No s'han de col·locar fixacions superiors en elements estructurals deteriorats (revoltons trencats, formigons esquerdats, etc.)
3.- UNITAT I CRITERI D'AMIDAMENT
CEL RAS, CALAIX O FRANJA DE CEL RAS:
m2 de superfície amidada segons les especificacions de la DT.
Amb deducció de la superfície corresponent a obertures, d'acord amb els criteris següents:
- Obertures <= 1 m2: No es dedueixen.
- Obertures > 1 m2: Es dedueix el 100%.
Aquests criteris inclouen l'acabament específic dels acords a les vores, sense que comporti l'ús de materials diferents d'aquells que normalment conformen la unitat.
4.- NORMATIVA DE COMPLIMENT OBLIGATORI
* UNE-EN 13964:2006/A1:2008 Techos suspendidos. Requisitos y métodos de ensayo.

5.- CONDICIONS DE CONTROL D'EXECUCIÓ I DE L'OBRA ACABADA
CONTROL D'EXECUCIÓ. OPERACIONS DE CONTROL:
Es comprovarà que s'han adoptat les mesures necessàries per assegurar la compatibilitat entre els diferents productes, elements i sistemes constructius.
- Replanteig del nivell del cel ras, dels eixos de la trama de perfils i dels punts de suspensió.
- Verificació de la compatibilitat del sistema de fixació a les estructures existents. Es pot fer validant la documentació aportada pel fabricant de la fixació, o fent assaigs de càrrega.
- A les fixacions cal verificar la fondària i el diàmetre de la perforació, la neteja del forat, si el tipus de fixació es correspon amb l'aprovat, el procediment d'instal·lació de la fixació, i si està indicat, el parell d'acollament.
- Col·locació dels perfils perimetrals, si s'escau, d'entrega als paraments i suspensió de la resta de perfils de la trama. Verificació de l'ortogonalitat de la trama, i les alineacions dels perfils vistos.
- Col·locació dels elements que formen la cara vista del cel ras, com ara plaques, lames, etc.
- En el cas de cels rasos de característiques especials, caldrà controlar els punts singulars.
CONTROL D'EXECUCIÓ. CRITERIS DE PRESA DE MOSTRES:
Els controls s'han de realitzar segons les instruccions de la DF.
CONTROL D'EXECUCIÓ. INTERPRETACIÓ DE RESULTATS I ACTUACIONS EN CAS D'INCOMPLIMENT:
Quan s'observin irregularitats de replanteig, s'hauran de corregir abans de completar el cel ras.
No es permetrà la continuació dels treballs fins que no estiguin solucionats els errors d'execució.
La suspensió dels treballs i la correcció de les no conformitats observades aniran a càrrec del Contractista.
CONTROL DE L'OBRA ACABADA. OPERACIONS DE CONTROL:
- Es verificarà el nivell i la planeitat del cel ras, l'alineació i l'ortogonalitat de plaques i perfils, la situació d'elements addicionals, be estiguin penjats o inserits en perforacions del cel ras.
CONTROL DE L'OBRA ACABADA. CRITERIS DE PRESA DE MOSTRES:
Els controls s'han de realitzar segons les instruccions de la DF.
CONTROL DE L'OBRA ACABADA. INTERPRETACIÓ DE RESULTATS I ACTUACIONS EN CAS D'INCOMPLIMENT:
Correcció per part del contractista de les irregularitats observades.
No es permetrà la continuació dels treballs fins que no estiguin solucionats els errors d'execució.

P8 REVESTIMENTS

P84 CELS RASOS

P84O- REGISTRE PER A CEL RAS, COL·LOCAT

0.- ELEMENTS QUE CONTEMPLA EL PLEC

P84O-AHFB.

1.- DEFINICIÓ I CONDICIONS DE LES PARTIDES D'OBRA EXECUTADES
Cel ras realitzat amb plaques, planxes o lames, de diferents materials, suspeses del sostre o estructura de l'edifici, en espais interiors, i elements singulars integrats al cel ras, com ara registres, franges perimetrals, cortiners, etc.
S'han considerat els materials següents:
S'han considerat els tipus de cel ras següents:
L'execució de la unitat d'obra inclou les operacions següents:
- Replanteig: distribució de plaques, resolució de vores i punts singulars, nivells, eixos de la trama de perfils, etc.
- Col·locació dels suports fixats al sostre o estructura de l'edifici i suspensió dels perfils de la trama de suports
- Col·locació de les plaques, planxes o lames, fixades o recolzades a la trama de suports, segons el sistema utilitzat
- Segellat dels junts si es tracta d'un cel ras continu
CONDICIONS GENERALS:
El sistema de suspensió del cel ras ha de ser un sistema compatible amb les plaques o planxes.
El mecanisme de fixació a l'estructura de l'edifici ha de ser compatible amb el material d'aquesta.
El plènum considerat és d'1 m d'alçària màxima.
El sistema de suspensió ha de complir els requisits de l'apartat 4.3 de la norma UNE-EN 13964.

Si el fabricant del sistema de suspensió es diferent del de les plaques, planxes o lames, el constructor ha d'aportar la documentació necessària per verificar la compatibilitat entre els sistemes.
Si s'ha d'afegir algun element a sobre del cel ras, com ara aïllaments tèrmics o acústic, llums, difusor d'aire, etc, cal verificar que el increment de pes està dins dels límits de resistència del sistema de suports.
El conjunt acabat ha de ser estable i indeformable.
Ha de formar una superfície plana i ha d'estar al nivell previst.
Els elements de la subestructura (carreres principals i transversals) han d'estar muntades ortogonalment.
Els perfils distanciadors de seguretat de l'estructura han d'estar fixats als perfils principals.
Les peces del cel ras han d'estar alineades.
El repartiment de plaques al recinte no deixarà als perímetres peces menors a 1/2 placa. El recolzament de les plaques tallades sobre el suport perimetral ha de ser més gran de 10 mm.
Si les plaques són de cara vista, en el revestiment acabat no hi ha d'haver peces esquerdades, trencades, escantonades ni tacades.
Els elements perimetrals verticals, com ara envans o mampares, no provocaran esforços sobre el cel ras, i la seva estructura s'ha d'ancorar al sostre o a una subestructura independent de la del cel ras.
Si es pengen o s'insereixen elements aliens al cel ras, com ara llums, difusors, etc, no superaran els pesos màxims indicats pel subministrador del cel ras, i les perforacions de les plaques compliran les indicacions del fabricant respecte a la mida màxima i la posició relativa de la perforació.
Si el cel ras es realitza amb plaques o elements amb característiques especials, que han de donar unes condicions específiques a l'espai que conformen per tal d'assolir les característiques requerides, caldrà seguir les pautes constructives indicades pel fabricant i la DF.
Toleràncies d'execució:
- Planor: - 2 mm/m - <= 5 mm en una llargària de 5 m en qualsevol direcció
- Nivell: ± 5 mm
REGISTRES:
Ha d'obrir i tancar correctament.
El parament exterior del registre ha d'estar a nivell amb el cel ras.
El registre ha de ser estable, i no pot provocar deformacions al cel ras en els moviments obertura i tancament.
No ha de gravitar cap tipus de càrrega sobre el bastiment.
El bastiment ha d'estar al mateix pla que el cel ras, sense deformacions dels angles, al nivell i al pla previstos.
Els ribets i els junts de materials tous han de ser nets i han de quedar lliures.
El bastiment ha d'estar travat als perfils auxiliars del cel ras, com a mínim amb una fixació per cada costat.
Franquícia entre la fulla i el bastiment: <= 0,2 cm
Toleràncies d'execució:
- Replanteig: ± 5 mm
- Nivell previst: ± 2 mm
- Horitzontalitat: ± 1 mm
2.- CONDICIONS DEL PROCÉS D'EXECUCIÓ
El muntatge s'ha de fer seguint les instruccions de la documentació tècnica del fabricant. S'ha de seguir la seqüència de muntatge proposada pel fabricant.
Les instruccions del subministrador han d'incloure com mínim els aspectes següents:
- Enumeració i especificacions dels components necessaris per a l'execució completa del cel ras
- Els tipus de fixacions superiors en funció dels possibles materials on es fixaran (llosa de formigó, sostres amb revoltons de diferents materials, estructures de fusta, etc.)
- La forma en que els diversos components s'han d'instal·lar i fixar
- Condicions d'emmagatzemament i manipulació dels materials
- Les condicions que son necessàries al lloc on s'instal·larà el cel ras
- La carrega màxima admissible pels components de la suspensió
- El mètode de regulació de l'alçada i, si es requereix, els mitjans per a assegurar les fixacions superior i inferior
- La distancia màxima admissible entre els elements de suspensió
- La llargària màxima del vol de les carreres principals
- Les distancies entre les fixacions del sistema de recolzament perimetral
- La forma de realitzar talls dels components, i especialment, les limitacions de la mida i la posició dels talls necessaris per a introduir instal·lacions (llums, reixetes, etc.)
- El pes màxim que poden suportar les plaques individuals, i el conjunto del cel ras, corresponent als elements addicionals (llums, reixetes, aïllaments afegits, etc.)
Per començar el muntatge del cel ras, cal que el local estigui tancat i sigui estanc al vent i a l'aigua, la humitat relativa sigui inferior al 70% i la temperatura superior a 7°.
La DF ha d'aprovar el sistema de fixació superior i perimetral. Cal que aquest tingui associat un DIT, o cal fer assaigs in situ per verificar la idoneïtat del sistema.
La seva instal·lació no ha d'alterar les característiques dels elements.

No s'han de col·locar fixacions superiors en elements estructurals deteriorats (revoltons trencats, formigons esquerdats, etc.)
REGISTRES:
Per a la col·locació del bastiment s'han de preveure els gruixos dels acabats del parament o del suport al qual estigui subjecte.
S'ha de col·locar amb l'ajut d'elements que garanteixin la protecció del bastiment contra els impactes durant tot el procés constructiu i d'altres que mantinguin l'escairat fins que quedi ben travat a l'obra.
3.- UNITAT I CRITERI D'AMIDAMENT
REGISTRES:
Unitat de registre col·locat segons les especificacions de la DT.
4.- NORMATIVA DE COMPLIMENT OBLIGATORI
* UNE-EN 13964:2006/A1:2008 Techos suspendidos. Requisitos y métodos de ensayo.
5.- CONDICIONS DE CONTROL D'EXECUCIÓ I DE L'OBRA ACABADA
CONTROL D'EXECUCIÓ. OPERACIONS DE CONTROL:
Es comprovarà que s'han adoptat les mesures necessàries per assegurar la compatibilitat entre els diferents productes, elements i sistemes constructius.
- Replanteig del nivell del cel ras, dels eixos de la trama de perfils i dels punts de suspensió.
- Verificació de la compatibilitat del sistema de fixació a les estructures existents. Es pot fer validant la documentació aportada pel fabricant de la fixació, o fent assaigs de càrrega.
- A les fixacions cal verificar la fondària i el diàmetre de la perforació, la neteja del forat, si el tipus de fixació es correspon amb l'aprovat, el procediment d'instal·lació de la fixació, i si està indicat, el parell d'acollament.
- Col·locació dels perfils perimetrals, si s'escau, d'entrega als paraments i suspensió de la resta de perfils de la trama. Verificació de l'ortogonalitat de la trama, i les alineacions dels perfils vistos.
- Col·locació dels elements que formen la cara vista del cel ras, com ara plaques, lames, etc.
- En el cas de cels rasos de característiques especials, caldrà controlar els punts singulars.
CONTROL D'EXECUCIÓ. CRITERIS DE PRESA DE MOSTRES:
Els controls s'han de realitzar segons les instruccions de la DF.
CONTROL D'EXECUCIÓ. INTERPRETACIÓ DE RESULTATS I ACTUACIONS EN CAS D'INCOMPLIMENT:
Quan s'observin irregularitats de replanteig, s'hauran de corregir abans de completar el cel ras.
No es permetrà la continuació dels treballs fins que no estiguin solucionats els errors d'execució.
La suspensió dels treballs i la correcció de les no conformitats observades aniran a càrrec del Contractista.
CONTROL DE L'OBRA ACABADA. OPERACIONS DE CONTROL:
- Es verificarà el nivell i la planeitat del cel ras, l'alineació i l'ortogonalitat de plaques i perfils, la situació d'elements addicionals, be estiguin penjats o inserits en perforacions del cel ras.
CONTROL DE L'OBRA ACABADA. CRITERIS DE PRESA DE MOSTRES:
Els controls s'han de realitzar segons les instruccions de la DF.
CONTROL DE L'OBRA ACABADA. INTERPRETACIÓ DE RESULTATS I ACTUACIONS EN CAS D'INCOMPLIMENT:
Correcció per part del contractista de les irregularitats observades.
No es permetrà la continuació dels treballs fins que no estiguin solucionats els errors d'execució.

P8 REVESTIMENTS

P88 ESTUCATS, LLISCATS, ESGRAFIATS I MONOCAPES

P885- MONOCAPA

0.- ELEMENTS QUE CONTEMPLA EL PLEC

P885-60A8.

1.- DEFINICIÓ I CONDICIONS DE LES PARTIDES D'OBRA EXECUTADES
Formació de revestiment sobre parament o reparació de parament, amb morter monocapa o estuc.
S'han considerat els tipus següents:
- Revestiment monocapa de morter de ciment i additius amb granulats seleccionats, amb acabat raspat o rugós, o amb granulat projectat
L'execució de la unitat d'obra inclou les operacions següents:

- Neteja i preparació de la superfície a revestir
- Replanteig de juncts horitzontals i verticals, en el cas d'estuc amb especejat en carreus
- Estesa o projectat de les pastes
- Acabat de la superfície
- Repàs i neteja final

CONDICIONS GENERALS:
El revestiment ha de ser uniforme, no hi ha d'haver fissures, bosses, escrostonaments o d'altres defectes.
Ha de tenir un color i una textura uniformes, no s'hi han de notar les aplicacions realitzades en fases diferents.
El revestiment ha de quedar ben adherit al suport i ha de formar una superfície plana amb angles vius.
S'han de respectar els juncts estructurals.
El revestiment exterior ha de tenir juncts de dilatació. La distància entre juncts ha de ser suficient per tal que no s'esquerdi.
S'han de deixar els juncts de treball fixats per la DF.
En l'acabat pintat, la pintura ha de quedar ben adherida al suport.
Forma de les arestes:

Tipus de revestiment	Acabat	Forma de les arestes
Morter de ciment i granulat Calç i sorra de marbre	Lliscat,aixafat raspat, rugós	Arrodonides
	Planxat en calent	Aixamfranades
Pasta de guix amb cola Calç i sorra de marbre	Pintat plàstic	Rectes
Morter monocapa	Lliscat,aixafat raspat, rugós	Rectes
Pasta vinílica	Ratllat	Rectes

Toleràncies d'execució:
- Planor: - Calç i sorra de marbre: ± 2 mm/m - Morter monocapa: ± 5 mm/m - Pasta de guix amb cola: ± 1 mm/m - Morter de ciment blanc i sorra de marbre: : ± 1 mm/m

MORTER MONOCAPA:
Gruix: >= 8 mm
Un cop aplicat, ha de complir els valors següents:
- Resistència a la compressió: >= 5 N/mm2
- Resistència a la tracció: >= 2 N/mm2
- Retracció: - al cap de 7 dies: <= 0,7 mm/m - al cap de 28 dies: <= 1,2 mm/m
- Adherència (tracció vertical): - sobre ceràmica (en sec): >= 0,3 N/mm2

Toleràncies d'execució:
- Verticalitat: ± 5 mm/m

MORTER MONOCAPA AMB ACABAT DE GRANULATS PROJECTATS:
L'acabat ha de ser el del granulat projectat, pressionat i aplanat sobre el morter de base.
Gruix del morter de base: >= 8 mm + 1/2 D granulat projectat

2.- CONDICIONS DEL PROCÉS D'EXECUCIÓ

CONDICIONS GENERALS:
S'han d'aturar els treballs si es donen les condicions següents:
- Humitat relativa de l'aire > 60%
- En exteriors: Velocitat del vent > 50 km/h, Pluja
- Per a estuc de calç i sorra de marbre, de resines sintètiques i granulats seleccionats, de morter de ciment i additius amb granulats seleccionats o de pasta vinílica: - Temperatura fora dels límits de 5°C i 35°C
- Per a estuc de pasta de guix amb cola, de morter de ciment blanc i sorra de marbre o monocapa:
- Temperatura fora dels límits de 5°C i 30°C

Si un cop realitzats els treballs es donen aquestes condicions, s'ha de revisar la feina feta 24 h abans i s'han de refer les parts afectades.
Si el suport no és homogeni, els juncts entre materials diferents s'han de reforçar amb tires de malla de fibra de vidre plastificada cavalcant 20 cm sobre els juncts dels materials. Aquesta malla ha de complir les especificacions fixades al seu plec de condicions.
El morter de calç s'ha d'estendre sobre paraments arrebossats mixtos de calç i ciment, amb proporció baixa de ciment.
Si el suport és un arrebossat, ha d'estar sec i ha de tenir la superfície remolinada. Per l'aplicació de l'estuc de resines sintètiques; a l'hivern ha de fer un mes que s'ha acabat, com a mínim, i a l'estiu, 15 dies.

Si la superfície d'aplicació no està arrebossada ni estucada, ha de ser neta, no ha de tenir pols, greixos desencofrants, restes de guix ni eflorescències.
Si el suport és un enguixat, ha d'estar sec, ha de tenir una superfície raspada o rugosa i no s'ha d'admetre lliscat.
L'estuc de pasta vinílica i la seva imprimació acrílica no s'han d'aplicar fins passades 24 h de l'aplicació de l'adhesiu de la base.
MORTER MONOCAPA:
Els suports sobreescalfats s'han d'humitejar abans i després de l'aplicació, passades 24 h.
S'ha d'aplicar passat un mes de l'execució del suport, en el cas de fàbriques de blocs de morter de ciment cal esperar dos mesos.
Si el suport es massa llis (formigó), s'ha d'aplicar un tractament per conferir-li la rugositat necessaria per tal de facilitar l'adherència del revestiment (imprimació, raig de sorra, decapat químic, etc.).
Característiques del suport:
- Planor: ± 5 mm/m
- Rugositats: <= 1/3 gruix del revestiment

Per a la seva preparació i aplicació cal seguir les instruccions del fabricant.
En l'acabat rústic, s'ha de projectar una segona capa sobre la primera, mentre encara estigui fresca.
En l'acabat raspat, s'ha de pressionar i aplanar-lo immediatament després de la seva aplicació.
L'acabat s'ha de realitzar amb una aplanadora dentada quan el revestiment ha començat l'enduriment però la consistència encara ho permet. En acabar, cal respatllar la superfície per tal d'eliminar les restes.
En l'acabat amb granulat projectat, els granulats s'han de projectar entre 15 i 45 min després de l'estesa del morter i sempre seguint les instruccions del fabricant. Un cop projectats els granulats, s'ha de pressionar i aplanar la superfície.

3.- UNITAT I CRITERI D'AMIDAMENT

REVESTIMENT EN PARAMENTS:
m2 de superfície executada realment, amidada segons les especificacions de la DT. D'acord amb els criteris següents:
Aquest criteri inclou la neteja dels elements que configuren l'obertura, com és ara bastiments que s'hagin embrutat.
Deducció de la superfície corresponent a obertures:
- Obertures <= 1 m2: No es dedueixen
- Obertures > 1 m2 i <= 2 m2: Es dedueix el 50%
- Obertures > 2 m2: Es dedueix el 100%

Als forats que no es dedueixin, o que es dedueixin parcialment, l'amidament inclou la feina de fer els retorns (brancals, llindes, etc). En cas de deduir-se el 100% del forat cal amidar també aquests paraments.

4.- NORMATIVA DE COMPLIMENT OBLIGATORI
No hi ha normativa de compliment obligatori.

5.- CONDICIONS DE CONTROL D'EXECUCIÓ I DE L'OBRA ACABADA

CONTROL D'EXECUCIÓ. OPERACIONS DE CONTROL EN MORTER MONOCAPA:
Els punts de control més destacables són els següents:
- Inspecció de la superfície sobre la que es realitzarà l'arrebossat.
- Neteja i preparació de la superfície de suport
- Control d'execució de les mestres
- Acabat de la superfície
- Repàs i neteja final
- Inspecció visual de la superfície acabada.

CONTROL DE L'OBRA ACABADA. OPERACIONS DE CONTROL:
Els punts de control més destacables són els següents:
- Repàs i neteja final
- Inspecció visual de la superfície acabada.

CRITERIS DE PRESA DE MOSTRES:
Els controls s'han de realitzar segons les instruccions de la DF.
INTERPRETACIÓ DE RESULTATS I ACTUACIONS EN CAS D'INCOMPLIMENT:
No s'ha de permetre la continuació dels treballs fins que no estiguin solucionats els defectes d'execució.
La suspensió dels treballs i la correcció de les no conformitats observades aniran a càrrec del Contractista.

P8 REVESTIMENTS

P89 PINTATS

P89G- PINTAT DE FINESTRES, BALCONERES I PORTES DE FUSTA

0.- ELEMENTS QUE CONTEMPLA EL PLEC

P89G-43TX.

1.- DEFINICIÓ I CONDICIONS DE LES PARTIDES D'OBRA EXECUTADES
Preparació i aplicació d'un recobriment de pintura sobre superfícies de materials diversos mitjançant diferents capes aplicades en obra.
S'han considerat els tipus de superfícies següents:
- Superfícies de fusta
S'han considerat els elements següents:
- Estructures
- Paraments
- Elements de tancament practicables (portes, finestres, balconeres)
- Elements de protecció (baranes o reixes)
L'execució de la unitat d'obra inclou les operacions següents:
- Preparació de la superfície a pintar, fregat de l'òxid i neteja prèvia si és el cas, amb aplicació de les capes d'emprimació, de protecció o de fons, necessàries i del tipus adequat segons la composició de la pintura d'acabat
- Aplicació successiva, amb els intervals d'assecat, de les capes de pintura d'acabat
CONDICIONS GENERALS:
En el revestiment no hi ha d'haver fissures, bosses ni d'altres defectes.
Ha de tenir el color, la brillantor i la textura uniformes.
A les finestres, balconeres i portes, s'admet que s'hagin protegit totes les cares però que només s'hagin pintat les visibles.
PINTAT A L'ESMALT:
Gruix de la pel·lícula seca del revestiment: >= 125 micres
2.- CONDICIONS DEL PROCÉS D'EXECUCIÓ
CONDICIONS GENERALS:
S'han d'aturar els treballs si es donen les condicions següents:
- Temperatures inferiors a 5°C o superiors a 30°C
- Humitat relativa de l'aire > 60%
- En exteriors: Velocitat del vent > 50 km/h, Pluja
Si un cop realitzats els treballs es donen aquestes condicions, s'ha de revisar la feina feta 24 h abans i s'han de refer les parts afectades.
Les superfícies d'aplicació han de ser netes i sense pols, taques ni greixos.
S'han de corregir i eliminar els possibles defectes del suport amb massilla, segons les instruccions del fabricant.
No es pot pintar sobre suports molt freds ni sobreescalfats.
El sistema d'aplicació del producte s'ha d'escollir d'acord amb les instruccions del fabricant i l'autorització de la DF.
Quan el revestiment estigui format per més d'una capa, la primera capa s'ha d'aplicar lleugerament diluïda, segons les instruccions del fabricant.
S'han d'evitar els treballs que desprenguin pols o partícules prop de l'àrea a tractar, abans, durant i després de l'aplicació.
No s'admet la utilització de procediments artificials d'assecatge.
SUPERFÍCIES DE FUSTA:
La fusta no ha d'haver estat atacada per fongs o insectes, ni ha de tenir d'altres defectes.
El contingut d'humitat de la fusta, mesurat en diferents punts i a una fondària mínima de 5 mm, ha de ser inferior a un 15% per a coníferes o fustes toves i a un 12% per a frondoses o fustes dures.
S'han d'eliminar els nusos mal adherits i substituir-los per falques de fusta de les mateixes característiques. Els nusos sans que tenen exsudació de resina s'han de tapar amb goma laca.
Abans de l'aplicació de la 1° capa s'han de corregir i eliminar els possibles defectes amb massilla, segons les instruccions del fabricant; passar paper de vidre en la direcció de les vetes i eliminar la pols.
3.- UNITAT I CRITERI D'AMIDAMENT
PINTAT DE PORTES, FINESTRES I BALCONERES:
m2 de superfície de cada cara del tancament practicable tractat segons les especificacions de la DT amb les deduccions corresponents als envidraments segons els criteris següents:
Deducció de la superfície corresponent a l'envidrament per a peces amb una superfície envidrada de:
- Més d'un 75% del total: Es dedueix el 50%
- Menys del 75% i més del 50% del total: Es dedueix el 25%
- Menys del 50% del total o amb barretes: No es dedueix

4.- NORMATIVA DE COMPLIMENT OBLIGATORI
PER A LA RESTA D'ELEMENTS:
No hi ha normativa de compliment obligatori.
5.- CONDICIONS DE CONTROL D'EXECUCIÓ I DE L'OBRA ACABADA
CONTROL D'EXECUCIÓ. OPERACIONS DE CONTROL:
Els punts de control més destacables són els següents:
- Inspecció visual de la superfície a pintar.
- Acceptació del procediment d'aplicació de la pintura per part de la DF.
- Comprovació de l'assecatge d'una capa abans de procedir a una segona aplicació.
CONTROL D'EXECUCIÓ. CRITERIS DE PRESA DE MOSTRES:
Els controls s'han de realitzar segons les instruccions de la DF.
CONTROL D'EXECUCIÓ. INTERPRETACIÓ DE RESULTATS I ACTUACIONS EN CAS D'INCOMPLIMENT:
Correcció per part del contractista de les irregularitats observades.
CONTROL DE L'OBRA ACABADA. OPERACIONS DE CONTROL:
Inspecció visual de la unitat acabada.
En el control es seguiran els criteris indicats en l'article 7.4 de la part I del CTE.
Determinació del gruix de pel·lícula del recobriment sobre un element metàl·lic (UNE EN ISO 2808)
CONTROL DE L'OBRA ACABADA. CRITERIS DE PRESA DE MOSTRES:
Els controls s'han de realitzar segons les instruccions de la DF.
CONTROL DE L'OBRA ACABADA. INTERPRETACIÓ DE RESULTATS I ACTUACIONS EN CAS D'INCOMPLIMENT:
Correcció per part del contractista de les irregularitats observades.
No es permetrà la continuació dels treballs fins que no estiguin solucionats els errors d'execució.

P8 REVESTIMENTS

P89 PINTATS

P89H- PINTAT DE PARAMENT DE CIMENT

0.- ELEMENTS QUE CONTEMPLA EL PLEC

P89H-4V6W.

1.- DEFINICIÓ I CONDICIONS DE LES PARTIDES D'OBRA EXECUTADES
Preparació i aplicació d'un recobriment de pintura sobre superfícies de materials diversos mitjançant diferents capes aplicades en obra.
S'han considerat els tipus de superfícies següents:
- Superfícies de ciment, formigó o guix
S'han considerat els elements següents:
- Estructures
- Paraments
- Elements de tancament practicables (portes, finestres, balconeres)
- Elements de protecció (baranes o reixes)
L'execució de la unitat d'obra inclou les operacions següents:
- Preparació de la superfície a pintar, fregat de l'òxid i neteja prèvia si és el cas, amb aplicació de les capes d'emprimació, de protecció o de fons, necessàries i del tipus adequat segons la composició de la pintura d'acabat
- Aplicació successiva, amb els intervals d'assecat, de les capes de pintura d'acabat
CONDICIONS GENERALS:
En el revestiment no hi ha d'haver fissures, bosses ni d'altres defectes.
Ha de tenir el color, la brillantor i la textura uniformes.
PINTAT A L'ESMALT:
Gruix de la pel·lícula seca del revestiment: >= 125 micres
2.- CONDICIONS DEL PROCÉS D'EXECUCIÓ
CONDICIONS GENERALS:
S'han d'aturar els treballs si es donen les condicions següents:
- Temperatures inferiors a 5°C o superiors a 30°C
- Humitat relativa de l'aire > 60%
- En exteriors: Velocitat del vent > 50 km/h, Pluja
Si un cop realitzats els treballs es donen aquestes condicions, s'ha de revisar la feina feta 24 h abans i s'han de refer les parts afectades.

Les superfícies d'aplicació han de ser netes i sense pols, taques ni greixos.
S'han de corregir i eliminar els possibles defectes del suport amb massilla, segons les instruccions del fabricant.
No es pot pintar sobre suports molt freds ni sobreescalfats.
El sistema d'aplicació del producte s'ha d'escollir d'acord amb les instruccions del fabricant i l'autorització de la DF.
Quan el revestiment estigui format per més d'una capa, la primera capa s'ha d'aplicar lleugerament diluïda, segons les instruccions del fabricant.
S'han d'evitar els treballs que desprenguin pols o partícules prop de l'àrea a tractar, abans, durant i després de l'aplicació.
No s'admet la utilització de procediments artificials d'assecatge.
SUPERFÍCIES DE CIMENT, FORMIGÓ O GUIX:
La superfície no ha de tenir fissures ni parts engrunades.
El suport ha d'estar suficientment sec i endurit per tal de garantir una bona adherència. Ha de tenir una humitat inferior al 6% en pes.
S'han de neutralitzar els àlcalis, les eflorescències, les floridures i les sals.
Temps mínim d'assecatge de la superfície abans d'aplicar la pintura:
- Guix: 3 mesos (hivern); 1 mes (estiu)
- Ciment: 1 mes (hivern); 2 setmanes (estiu)
3.- UNITAT I CRITERI D'AMIDAMENT
PINTAT DE PARAMENTS DE CIMENT O GUIX:
m2 de superfície real amidada segons les especificacions de la DT.
Amb deducció de la superfície corresponent a obertures d'acord amb els criteris següents:
- Obertures <= 4 m2: No es dedueixen
- Obertures > 4 m: Es dedueix el 100%
Aquests criteris inclouen la superfície dels paraments laterals de l'obertura en una fondària de 30 cm, com a màxim, excepte en el cas d'obertures de més de 4,00 m2, en que aquesta superfície s'ha d'amidar expressament.
Inclouen igualment la neteja dels elements que configuren l'obertura, com ara bastiments que s'hagin embrutat.
4.- NORMATIVA DE COMPLIMENT OBLIGATORI
PER A LA RESTA D'ELEMENTS:
No hi ha normativa de compliment obligatori.
5.- CONDICIONS DE CONTROL D'EXECUCIÓ I DE L'OBRA ACABADA
CONTROL D'EXECUCIÓ. OPERACIONS DE CONTROL:
Els punts de control més destacables són els següents:
- Inspecció visual de la superfície a pintar.
- Acceptació del procediment d'aplicació de la pintura per part de la DF.
- Comprovació de l'assecatge d'una capa abans de procedir a una segona aplicació.
CONTROL D'EXECUCIÓ. CRITERIS DE PRESA DE MOSTRES:
Els controls s'han de realitzar segons les instruccions de la DF.
CONTROL D'EXECUCIÓ. INTERPRETACIÓ DE RESULTATS I ACTUACIONS EN CAS D'INCOMPLIMENT:
Correcció per part del contractista de les irregularitats observades.
CONTROL DE L'OBRA ACABADA. OPERACIONS DE CONTROL:
Inspecció visual de la unitat acabada.
En el control es seguiran els criteris indicats en l'article 7.4 de la part I del CTE.
Determinació del gruix de pel·lícula del recobriment sobre un element metàl·lic (UNE EN ISO 2808)
CONTROL DE L'OBRA ACABADA. CRITERIS DE PRESA DE MOSTRES:
Els controls s'han de realitzar segons les instruccions de la DF.
CONTROL DE L'OBRA ACABADA. INTERPRETACIÓ DE RESULTATS I ACTUACIONS EN CAS D'INCOMPLIMENT:
Correcció per part del contractista de les irregularitats observades.
No es permetrà la continuació dels treballs fins que no estiguin solucionats els errors d'execució.

P8 REVESTIMENTS

P89 PINTATS

P89I- PINTAT DE PARAMENT DE GUIX

0.- ELEMENTS QUE CONTEMPLA EL PLEC

P89I-4V8Q,P89I-4V8S.

1.- DEFINICIÓ I CONDICIONS DE LES PARTIDES D'OBRA EXECUTADES
Preparació i aplicació d'un recobriment de pintura sobre superfícies de materials diversos mitjançant diferents capes aplicades en obra.
S'han considerat els tipus de superfícies següents:
- Superfícies de ciment, formigó o guix
S'han considerat els elements següents:
- Estructures
- Paraments
- Elements de tancament practicables (portes, finestres, balconeres)
- Elements de protecció (baranes o reixes)
L'execució de la unitat d'obra inclou les operacions següents:
- Preparació de la superfície a pintar, fregat de l'òxid i neteja prèvia si és el cas, amb aplicació de les capes d'emprimació, de protecció o de fons, necessàries i del tipus adequat segons la composició de la pintura d'acabat
- Aplicació successiva, amb els intervals d'assecat, de les capes de pintura d'acabat
CONDICIONS GENERALS:
En el revestiment no hi ha d'haver fissures, bosses ni d'altres defectes.
Ha de tenir el color, la brillantor i la textura uniformes.
2.- CONDICIONS DEL PROCÉS D'EXECUCIÓ
CONDICIONS GENERALS:
S'han d'aturar els treballs si es donen les condicions següents:
- Temperatures inferiors a 5°C o superiors a 30°C
- Humitat relativa de l'aire > 60%
- En exteriors: Velocitat del vent > 50 km/h, Pluja
Si un cop realitzats els treballs es donen aquestes condicions, s'ha de revisar la feina feta 24 h abans i s'han de refer les parts afectades.
Les superfícies d'aplicació han de ser netes i sense pols, taques ni greixos.
S'han de corregir i eliminar els possibles defectes del suport amb massilla, segons les instruccions del fabricant.
No es pot pintar sobre suports molt freds ni sobreescalfats.
El sistema d'aplicació del producte s'ha d'escollir d'acord amb les instruccions del fabricant i l'autorització de la DF.
Quan el revestiment estigui format per més d'una capa, la primera capa s'ha d'aplicar lleugerament diluïda, segons les instruccions del fabricant.
S'han d'evitar els treballs que desprenguin pols o partícules prop de l'àrea a tractar, abans, durant i després de l'aplicació.
No s'admet la utilització de procediments artificials d'assecatge.
SUPERFÍCIES DE CIMENT, FORMIGÓ O GUIX:
La superfície no ha de tenir fissures ni parts engrunades.
El suport ha d'estar suficientment sec i endurit per tal de garantir una bona adherència. Ha de tenir una humitat inferior al 6% en pes.
S'han de neutralitzar els àlcalis, les eflorescències, les floridures i les sals.
Temps mínim d'assecatge de la superfície abans d'aplicar la pintura:
- Guix: 3 mesos (hivern); 1 mes (estiu)
- Ciment: 1 mes (hivern); 2 setmanes (estiu)
En superfícies de guix, s'ha de verificar l'adherència del lliscat de guix.
3.- UNITAT I CRITERI D'AMIDAMENT
PINTAT DE PARAMENTS DE CIMENT O GUIX:
m2 de superfície real amidada segons les especificacions de la DT.
Amb deducció de la superfície corresponent a obertures d'acord amb els criteris següents:
- Obertures <= 4 m2: No es dedueixen
- Obertures > 4 m: Es dedueix el 100%
Aquests criteris inclouen la superfície dels paraments laterals de l'obertura en una fondària de 30 cm, com a màxim, excepte en el cas d'obertures de més de 4,00 m2, en que aquesta superfície s'ha d'amidar expressament.
Inclouen igualment la neteja dels elements que configuren l'obertura, com ara bastiments que s'hagin embrutat.
4.- NORMATIVA DE COMPLIMENT OBLIGATORI
PER A LA RESTA D'ELEMENTS:
No hi ha normativa de compliment obligatori.

P8 REVESTIMENTS

P8K ESCOPIDORS

P8K5- ESCOPIDOR DE PLANXA PLEGADA D'ALUMINI ANODITZAT, COL·LOCAT

0.- ELEMENTS QUE CONTEMPLA EL PLEC

P8K5-608P.

1.- DEFINICIÓ I CONDICIONS DE LES PARTIDES D'OBRA EXECUTADES
Formació d'element de remat o de suport per al posterior remat, amb peces de diferents materials col·locades formant pendent per tal d'escopir l'aigua fora del parament.
S'han considerat les unitats d'obra següents:
- Escopidor de planxa col·locat amb fixacions mecàniques.
S'han considerat els tipus de planxa següents:
- Acer galvanitzat
- Alumini
L'execució de la unitat d'obra inclou les operacions següents:
Col·locació amb fixacions mecàniques o adherit:
- Neteja i preparació de les superfícies de suport
- Replanteig de les peces
- Col·locació i fixació de les peces
- Segellat dels junts
- Neteja dels paraments
CONDICIONS GENERALS:
A l'element acabat no hi ha d'haver peces esquerdades, trencades, escantonades ni tacades.
Ha de tenir el color i la textura uniformes.
Les peces han de quedar ben adherides al suport i han de formar una superfície plana, amb la inclinació adequada.
Els junts entre les peces han d'estar reblerts.
Els junts han de ser estancs.
La peça de coronament ha d'impedir que l'aigua de pluja afecti a la part de la paret que es troba immediatament a sota i evacuar l'aigua cap a l'exterior.
Els trencaaïgues, les peces d'acabat de l'escopidor o les col·locades amb els cantells a escaire, en el seu cas, han de sobresortir respecte a l'acabat de la paret.
La forma del trencaaigües s'ha de mantenir en el junt entre les peces que formen l'element.
S'han de respectar els junts estructurals.
Volada del trencaaigües respecte el pla del parament: >= 2 cm
Cavalcament lateral de l'escopidor amb el brancal: >= 2 cm
Pendent (Façanes): >= 10°
Toleràncies d'execució de l'escopidor:
- Horitzontalitat: ± 2 mm/m
ESCOPIDOR DE PLANXA:
A l'element acabat no hi ha d'haver defectes superficials, (ratlles, bonys, etc.).
Les fixacions han de ser d'un metall compatible amb el de la planxa.
Les fixacions han de quedar lleugerament inclinades, els caps no han de formar arestes vives que puguin fer malbé el metall.
Les fixacions han de quedar separades dels extrems de la planxa, per tal de no impedir els moviments de dilatació del metall.
Els junts entre les peces, i amb les vores, han d'estar segellats.
2.- CONDICIONS DEL PROCÉS D'EXECUCIÓ
CONDICIONS GENERALS:
S'han d'aturar els treballs si es donen les condicions següents:
- Temperatures inferiors a 5°C o, en el cas de peces ceràmiques, superiors a 35°C
- En exteriors: Velocitat del vent > 50 km/h, Pluja
Si un cop realitzats els treballs es donen aquestes condicions, s'ha de revisar la feina feta 48 h abans i s'han de refer les parts afectades.
ESCOPIDOR DE PLANXA:
Els paraments d'aplicació han d'estar sanejats i nets. Si cal s'han de repicar abans de la col·locació de les peces.
Les llates de fusta han d'estar ben seques, sense defectes aparents no han d'estar esberlades ni han de tenir nusos saltadissos.
3.- UNITAT I CRITERI D'AMIDAMENT
m de llargària amidada segons les especificacions de la DT.
4.- NORMATIVA DE COMPLIMENT OBLIGATORI
Documento Básico de Salubridad DB-HS, parte II del CTE, aprobado por el Real Decreto 314/2006.

5.- CONDICIONS DE CONTROL D'EXECUCIÓ I DE L'OBRA ACABADA
CONTROL D'EXECUCIÓ. OPERACIONS DE CONTROL EN ESCOPIDORS DE MORTER DE CIMENT, ALUMINI I ZINC:
Els punts de control més destacables són els següents:
- Inspecció visual de les peces abans de la seva col·locació, rebutjant les que presentin defectes.
- Neteja i preparació de la superfície de suport
- Col·locació i fixació de les peces: (alumini i zinc)
- Segellat dels junts
- Neteja dels paraments.
CONTROL D'EXECUCIÓ. CRITERIS DE PRESA DE MOSTRES EN ESCOPIDORS DE MORTER DE CIMENT, ALUMINI I ZINC:
Els controls s'han de realitzar segons les instruccions de la DF.
CONTROL D'EXECUCIÓ. INTERPRETACIÓ DE RESULTATS I ACTUACIONS EN CAS D'INCOMPLIMENT EN ESCOPIDORS DE MORTER DE CIMENT, ALUMINI I ZINC:
Quan s'observin irregularitats de replanteig, s'hauran de corregir abans de completar el revestiment.
Suspensió dels treballs i correcció de les desviacions observades a càrrec del Contractista.
CONTROL DE L'OBRA ACABADA. OPERACIONS DE CONTROL EN ESCOPIDORS DE MORTER DE CIMENT, ALUMINI I ZINC:
Els punts de control més destacables són els següents:
- Inspecció visual de la unitat acabada i control de les condicions geomètriques d'acabat.
- En el control es seguiran els criteris indicats en l'article 7.4 de la part I del CTE.
CONTROL DE L'OBRA ACABADA. CRITERIS DE PRESA DE MOSTRES EN ESCOPIDORS DE MORTER DE CIMENT, ALUMINI I ZINC:
Els controls s'han de realitzar segons les instruccions de la DF.
CONTROL DE L'OBRA ACABADA. INTERPRETACIÓ DE RESULTATS I ACTUACIONS EN CAS D'INCOMPLIMENT EN ESCOPIDORS DE MORTER DE CIMENT, ALUMINI I ZINC:
Correcció per part del contractista de les irregularitats observades.
No es permetrà la continuació dels treballs fins que no estiguin solucionats els errors d'execució.

P9 FERMS I PAVIMENTS

P92 SUBBASES

P924- SUBBASE DE GRANULAT

0.- ELEMENTS QUE CONTEMPLA EL PLEC

P924-DX70,P924-DX6XAD.

1.- DEFINICIÓ I CONDICIONS DE LES PARTIDES D'OBRA EXECUTADES
Formació de subbase o base per a paviment, amb tongades compactades de material granular.
L'execució de la unitat d'obra inclou les operacions següents:
- Preparació i comprovació de la superfície d'assentament
- Aportació de material
- Estesa, humectació (si és necessària), i compactació de cada tongada
- Allisada de la superfície de l'última tongada
CONDICIONS GENERALS:
Es pot utilitzar material granular reciclat de residus de la construcció o demolicions, provenint d'una planta legalment autoritzada per al tractament d'aquests residus.
La capa ha de tenir el pendent especificat a la DT o, en el seu defecte, el que especifiqui la DF.
La superfície de la capa ha de quedar plana i a nivell amb les rasants previstes a la DT.
En tota la superfície s'ha d'arribar, com a mínim, al grau de compactació previst expressat com a percentatge sobre la densitat màxima obtinguda en l'assaig Pròctor Modificat (UNE 103501).
Toleràncies d'execució:
- Replanteig de rasants: + 0, - 1/5 del gruix teòric
- Nivell de la superfície: ± 20 mm
- Planor: ± 10 mm/3 m
2.- CONDICIONS DEL PROCÉS D'EXECUCIÓ
La capa no s'ha d'estendre fins que s'hagi comprovat que la superfície sobre la que ha d'assentar-se té les condicions de qualitat i formes previstes, amb les toleràncies establertes. Si en aquesta superfície hi ha defectes o irregularitats que excedeixen les tolerables, s'han de corregir abans de l'execució de la partida d'obra, d'acord amb les instruccions de la DF.
No s'ha d'estendre cap tongada mentre no s'hagi comprovat el grau de compactació de la precedent.

S'han d'aturar els treballs quan la temperatura ambient sigui inferior a 2°C.
El contingut òptim d'humitat s'ha de determinar a l'obra, en funció de la maquinària disponible i dels resultats dels assaigs realitzats.
Abans d'estendre una tongada es pot homogeneïtzar i humidificar, si es considera necessari.
L'estesa s'ha de fer per capes de gruix uniforme, cal evitar la segregació o la contaminació.
Totes les aportacions d'aigua han de fer-se abans de la compactació. Després, l'única humectació admissible és la de la preparació per a col·locar la capa següent.
La compactació s'ha d'efectuar longitudinalment, començant per les vores exteriors i progressant cap al centre per a cavalcar-se en cada recorregut en un ample no inferior a 1/3 del de l'element compactador.
Les zones que, per la seva reduïda extensió, el seu pendent o la seva proximitat a obres de pas o desguàs, murs o estructures, no permetin la utilització de l'equip habitual, s'han de compactar amb els mitjans adequats al cas per tal d'aconseguir la densitat prevista.
No s'autoritza el pas de vehicles i maquinària fins que la capa no s'hagi consolidat definitivament.
Els defectes que es derivin d'aquest incompliment han de ser reparats pel contractista segons les indicacions de la DF.
Les irregularitats que excedeixin les toleràncies especificades a l'apartat anterior han de ser corregides pel constructor. Caldrà escarificar en una profunditat mínima de 15 cm, afegint o retirant el material necessari tornant a compactar i allisar.
3.- UNITAT I CRITERI D'AMIDAMENT
GRUIX SENSE ESPECIFICAR:
m3 de volum amidat segons les especificacions de la DT.
CAPES DE GRUIX DEFINIT:
m2 de superfície amidada segons les especificacions de la DT.
CONDICIONS GENERALS:
L'abonament dels treballs de preparació de la superfície d'assentament correspon a la unitat d'obra de la capa subjacent.
No són d'abonament els escreixos laterals ni els necessaris per a compensar la minva de gruixos de capes subjacents.
4.- NORMATIVA DE COMPLIMENT OBLIGATORI
No hi ha normativa de compliment obligatori.

P9 FERMS I PAVIMENTS

P92 SUBBASES

P924- SUBBASE DE GRANULAT

P924-DX SUBBASE DE GRANULAT

0.- ELEMENTS QUE CONTEMPLA EL PLEC

P924-DX70,P924-DX6XAD.

1.- DEFINICIÓ I CONDICIONS DE LES PARTIDES D'OBRA EXECUTADES
Formació de subbase o base per a paviment, amb tongades compactades de material granular.
L'execució de la unitat d'obra inclou les operacions següents:
- Preparació i comprovació de la superfície d'assentament
- Aportació de material
- Estesa, humectació (si és necessària), i compactació de cada tongada
- Allisada de la superfície de l'última tongada
CONDICIONS GENERALS:
Es pot utilitzar material granular reciclat de residus de la construcció o demolicions, provenint d'una planta legalment autoritzada per al tractament d'aquests residus.
La capa ha de tenir el pendent especificat a la DT o, en el seu defecte, el que especifiqui la DF.
La superfície de la capa ha de quedar plana i a nivell amb les rasants previstes a la DT.
En tota la superfície s'ha d'arribar, com a mínim, al grau de compactació previst expressat com a percentatge sobre la densitat màxima obtinguda en l'assaig Pròctor Modificat (UNE 103501).
Toleràncies d'execució:
- Replanteig de rasants: + 0, - 1/5 del gruix teòric
- Nivell de la superfície: ± 20 mm

- Planor: ± 10 mm/3 m
2.- CONDICIONS DEL PROCÉS D'EXECUCIÓ
La capa no s'ha d'estendre fins que s'hagi comprovat que la superfície sobre la que ha d'assentar-se té les condicions de qualitat i formes previstes, amb les toleràncies establertes. Si en aquesta superfície hi ha defectes o irregularitats que excedeixen les tolerables, s'han de corregir abans de l'execució de la partida d'obra, d'acord amb les instruccions de la DF.
No s'ha d'estendre cap tongada mentre no s'hagi comprovat el grau de compactació de la precedent.
S'han d'aturar els treballs quan la temperatura ambient sigui inferior a 2°C.
El contingut òptim d'humitat s'ha de determinar a l'obra, en funció de la maquinària disponible i dels resultats dels assaigs realitzats.
Abans d'estendre una tongada es pot homogeneïtzar i humidificar, si es considera necessari.
L'estesa s'ha de fer per capes de gruix uniforme, cal evitar la segregació o la contaminació.
Totes les aportacions d'aigua han de fer-se abans de la compactació. Després, l'única humectació admissible és la de la preparació per a col·locar la capa següent.
La compactació s'ha d'efectuar longitudinalment, començant per les vores exteriors i progressant cap al centre per a cavalcar-se en cada recorregut en un ample no inferior a 1/3 del de l'element compactador.
Les zones que, per la seva reduïda extensió, el seu pendent o la seva proximitat a obres de pas o desguàs, murs o estructures, no permetin la utilització de l'equip habitual, s'han de compactar amb els mitjans adequats al cas per tal d'aconseguir la densitat prevista.
No s'autoritza el pas de vehicles i maquinària fins que la capa no s'hagi consolidat definitivament.
Els defectes que es derivin d'aquest incompliment han de ser reparats pel contractista segons les indicacions de la DF.
Les irregularitats que excedeixin les toleràncies especificades a l'apartat anterior han de ser corregides pel constructor. Caldrà escarificar en una profunditat mínima de 15 cm, afegint o retirant el material necessari tornant a compactar i allisar.
3.- UNITAT I CRITERI D'AMIDAMENT
GRUIX SENSE ESPECIFICAR:
m3 de volum amidat segons les especificacions de la DT.
CAPES DE GRUIX DEFINIT:
m2 de superfície amidada segons les especificacions de la DT.
CONDICIONS GENERALS:
L'abonament dels treballs de preparació de la superfície d'assentament correspon a la unitat d'obra de la capa subjacent.
No són d'abonament els escreixos laterals ni els necessaris per a compensar la minva de gruixos de capes subjacents.
4.- NORMATIVA DE COMPLIMENT OBLIGATORI
No hi ha normativa de compliment obligatori.

P9 FERMS I PAVIMENTS

P93 BASES, SOLERES I RECRESCUDES

P93G- RECRESCUDA DEL SUPORT DE PAVIMENT I CAPA DE MILLORA AMB MORTER

P93G-1 RECRESCUDA DEL SUPORT DE PAVIMENT I CAPA DE MILLORA AMB MORTER

0.- ELEMENTS QUE CONTEMPLA EL PLEC

P93G-1253C.

1.- DEFINICIÓ I CONDICIONS DE LES PARTIDES D'OBRA EXECUTADES
Formació de recrescudes i capes de millora i anivellament de paviments.
S'han considerat els tipus següents:
- Recrescuda del suport de paviments amb terratzo
- Recrescuda del suport de paviments amb morter de ciment
- Capa de millora del suport anivellat amb pasta allisadora
- Formació de base per a paviment flotant amb llosa de formigó de 5 cm de gruix
- Capa de neteja i anivellament amb morter de ciment
L'execució de la unitat d'obra inclou les operacions següents:
En la llosa de formigó o recrescuda del suport del paviment o capa de millora i anivellament amb

morter de ciment:
- Preparació i comprovació de la superfície d'assentament
- Col·locació dels juntsCol·locació del morter o formigó
- Protecció del morter o formigó fresc i cura
LLOSA DE FORMIGÓ O RECRESCUDA DEL SUPORT DEL PAVIMENT O CAPA DE MILLORA I ANIVELLAMENT AMB MORTER DE CIMENT:
No hi ha d'haver esquerdes ni discontinuïtats.
La superfície acabada ha d'estar reglejada.
Ha de tenir la textura uniforme, amb la planor i el nivell previstos.
Hi ha d'haver juntsde retracció cada 25 m2 i la distància entre ells no ha de ser superior als 5 m. Els junts han de tenir una fondària >= 1/3 del gruix i una amplària de 3 mm.
Hi ha d'haver juntsde dilatació a tot el gruix de la capa que coincideixin amb els del suport.
Els junts han de ser d'1 cm d'amplària i han d'estar reblerts amb poliestirè expandit.
Els juntsde formigonament han de ser de tot el gruix de la llosa i s'ha de procurar de fer-los coincidir amb els juntsde retracció.
Duresa Brinell superficial de la capa de morter (UNE_EN_ISO 6506/1) (mesurada amb una bola de 10 mm de diàmetre): >= 30 N/mm2
La resistència característica del formigó es comprovarà d'acord amb l'article 57 del CODI ESTRUCTURAL.
Toleràncies d'execució:
- Nivell: ± 10 mm
- Gruix: ± 5 mm
- Planor: ± 4 mm/2 m
2.- CONDICIONS DEL PROCÉS D'EXECUCIÓ
MORTER DE CIMENT:
El morter s'ha d'estendre a una temperatura ambient entre 5°C i 40°C.
El suport ha de tenir un grau d'humitat entre el 5% i el 40%.
Ha d'estar sanejat i net de matèries que dificultin l'adherència.
Durant el temps de cura s'ha de mantenir humida la superfície del morter.
La recrescuda no s'ha de trepitjar durant les 24 h següents a la seva formació.
3.- UNITAT I CRITERI D'AMIDAMENT
m2 de superfície amidada segons les especificacions de la DT, amb deducció de la superfície corresponent a obertures, d'acord amb els criteris següents:
- Obertures <= 1 m2: No es dedueixen
- Obertures > 1 m2: Es dedueix el 100%
4.- NORMATIVA DE COMPLIMENT OBLIGATORI
RECRESCUDA I CAPA DE MILLORA:
No hi ha normativa de compliment obligatori.

P9 FERMS I PAVIMENTS

P93 BASES, SOLERES I RECRESCUDES

P93M- SOLERA DE FORMIGÓ

0.- ELEMENTS QUE CONTEMPLA EL PLEC

P93M-LP9K,P93M-JQBY.

1.- DEFINICIÓ I CONDICIONS DE LES PARTIDES D'OBRA EXECUTADES
Formació de solera amb formigó per a suport del paviment.
L'execució de la unitat d'obra inclou les operacions següents:
- Preparació i comprovació de la superfície d'assentament
- Muntatge d'encofrats
- Col·locació del formigó
- Execució de juntsde dilatació i formigonament
- Protecció del formigó fresc i curat
- Desmuntatge dels encofrats
CONDICIONS GENERALS:
No ha de tenir esquerdes ni discontinuïtats.

La superfície acabada ha d'estar reglejada.
Ha de tenir la textura uniforme, amb la planor i el nivell previstos.
Ha de tenir juntsde dilatació fets a distàncies no superiors a 25 m; han de ser de 2 cm d'amplària i han d'estar plens d'un material flexible.
Els juntsde formigonat han de ser de tot el gruix i s'ha de procurar de fer-los coincidir amb els juntsde retracció.
La resistència característica del formigó es comprovarà d'acord amb l'article 57 del CODI ESTRUCTURAL.
Toleràncies d'execució:
- Gruix: - 10 mm, + 15 mm
- Nivell: ± 10 mm
- Planor: ± 5 mm/3 m
2.- CONDICIONS DEL PROCÉS D'EXECUCIÓ
El formigonament s'ha de fer a una temperatura ambient entre 5°C i 40°C.
S'ha de vibrar fins a aconseguir una massa compacta, sense que es produeixin segregacions.
Durant el temps de cura i fins a aconseguir el 70% de la resistència prevista, s'ha de mantenir la superfície del formigó humida. Aquest procés ha de durar com a mínim:
- 15 dies en temps calorós i sec
- 7 dies en temps humit
El paviment no s'ha de trepitjar durant les 24 h següents a la seva formació.
3.- UNITAT I CRITERI D'AMIDAMENT
m2 de superfície amidada segons les especificacions de la DT, amb deducció de la superfície corresponent a obertures, d'acord amb els criteris següents:
- Obertures <= 1 m2: No es dedueixen
- Obertures > 1 m2: Es dedueix el 100%
4.- NORMATIVA DE COMPLIMENT OBLIGATORI
Real Decreto 470/2021, de 29 de junio, por el que se aprueba el Código Estructural.

P9 FERMS I PAVIMENTS

P94 PAVIMENTS TÈCNICS

P942- PAVIMENT SOBRE SUPORTS

0.- ELEMENTS QUE CONTEMPLA EL PLEC

P942-8GYI.

1.- DEFINICIÓ I CONDICIONS DE LES PARTIDES D'OBRA EXECUTADES
Formació de paviment sobre suports.
S'han considerat els materials i les formes de col·locació següents:
- Paviments formats per peces col·locades sobre suports.
L'execució de la unitat d'obra inclou les operacions següents:
En paviments col·locats sobre suports:
- Preparació i comprovació de la superfície d'assentament
- Replanteig dels suports
- Col·locació dels suports
- Col·locació de les peces del paviment
CONDICIONS GENERALS:
El paviment ha de formar una superfície plana,sense resalts entre peces, uniforme i s'ha d'ajustar a les alineacions i a les rasants previstes.
Les peces han de quedar ben assentades, amb la cara més polida o més ample a dalt.
Les peces han d'estar disposades formant alineacions rectes, segons l'especejament definit en la DT.
Excepte en les zones classificades com d'ús restringit pel CTE no s'admetran les discontinuïtats següents en el propi paviment ni en els encontres d'aquest amb altres elements:
- Imperfeccions o irregularitats que suposin una diferència de nivell de més de 6 mm
- Els desnivells que no superin els 50 mm s'han de resoldre amb una pendent que no excedeixi del 25%
- En les zones interiors de circulació de persones, no presentarà perforacions o forats pels que es pugui introduir una esfera de 15 mm de diàmetre

PAVIMENT COL·LOCAT SOBRE SUPORTS
El conjunt acabat ha de ser estable i indeformable.
Ha de resistir sense patir deformacions ni trencaments la càrrega deguda al seu ús, segons la classificació del paviment en funció de la càrrega límit, definida en la taula 1 de la norma UNE-EN 12825.
La superfície acabada ha de tenir una textura i color uniformes.
Les rajoles han de formar una quadrícula alineada en les direccions que indiqui la DT.
El paviment ha de tenir la superfície plana i els junts han de ser sense emmorterar.
Les peces han d'estar recolzades sobre els suports situats en els encreuaments de la quadrícula.
Ha de tenir el pendent especificat en el projecte.
Toleràncies d'execució:
- Nivell: ± 10 mm
- Planor: ± 6 mm/2 m
- Gruix dels junts: <= 3 mm
- Pendent: ± 0,5%
2.- CONDICIONS DEL PROCÉS D'EXECUCIÓ
PAVIMENT COL·LOCAT SOBRE SUPORTS
S'ha de treballar a una temperatura ambient entre 5°C i 25°C quan es faci la col·locació sobre làmines asfàltiques.
El replanteig requereix l'aprovació de la DF.
Els suports no han de fer malbé els elements sobre els quals recolzen.
3.- UNITAT I CRITERI D'AMIDAMENT
m2 de superfície executada d'acord amb les especificacions de la DT, amb deducció de la superfície corresponent a obertures interiors, d'acord amb els criteris següents:
Paviments exteriors:
- Obertures <= 1,5 m2: No es dedueixen
- Obertures > 1,5 m2: Es dedueix el 100%
Paviments interiors:
- Obertures <= 1 m2: No es dedueixen
- Obertures > 1 m2: Es dedueix el 100%
4.- NORMATIVA DE COMPLIMENT OBLIGATORI
PAVIMENT COL·LOCAT SOBRE SUPORTS
* UNE-EN 12825:2002 Pavimentos elevados registrables
5.- CONDICIONS DE CONTROL D'EXECUCIÓ I DE L'OBRA ACABADA
CONTROL D'EXECUCIÓ. OPERACIONS DE CONTROL:
Els punts de control més destacables són els següents:
PAVIMENT COL·LOCAT SOBRE SUPORTS
- Preparació i comprovació de la superfície d'assentament.
- Replanteig dels suports
- Col·locació dels suports.
- Col·locació de les peces del paviment.
CONTROL DE L'OBRA ACABADA. OPERACIONS DE CONTROL:
- Inspecció visual del paviment acabat: junts, encontres amb altres paviments, etc.
- Control de planor.
Els controls s'han de fer segons les indicacions de la DF.
CONTROL D'EXECUCIÓ. INTERPRETACIÓ DE RESULTATS I ACTUACIONS EN CAS D'INCOMPLIMENT:
Quan s'observin irregularitats de replanteig, s'hauran de corregir abans de completar el paviment.
No es permetrà la continuació dels treballs fins que no estiguin solucionats els errors d'execució.
La suspensió dels treballs i la correcció de les no conformitats observades aniran a càrrec del Contractista.
Correcció per part del contractista de les irregularitats observades.

P9 FERMS I PAVIMENTS

P96 VORALS I VORADES

P967- VORADA RECTA DE PECES DE FORMIGÓ

0.- ELEMENTS QUE CONTEMPLA EL PLEC

P967-E9VJ.

1.- DEFINICIÓ I CONDICIONS DE LES PARTIDES D'OBRA EXECUTADES
Formació de vorada amb materials diferents.
S'han considerat les unitats d'obra següents:
- Vorada de peces pedra o de formigó col·locades sobre base de formigó
En actuacions de reparació, s'han considerat els graus de dificultat següents:
- Grau de dificultat associat a la mobilitat en l'actuació: - Sense dificultat de mobilitat: actuacions en què hi ha una interferència pròpia de l'entorn on es desenvolupen. - Amb dificultat de mobilitat: actuacions en entorns amb dificultat de mobilitat i/o amb el material aplegat lluny de la zona de treball: - Actuacions amb dificultat d'accessibilitat, per la poca mobilitat de la maquinària, per l'elevada presència de guals particulars i passos de vianants, per la impossibilitat d'ubicar una plataforma de treball lateral, per la impossibilitat d'ocupació de la calçada per fer l'aplec de materials que impliqui fer l'actuació per fases per tal de mantenir el pas de vianants i/o per estar en una zona amb tràfic rodat important - Actuacions en les què els materials estan aplegats lluny de la zona de treball per manca d'espai en la proximitat d'on s'executen les tasques.
- Grau de dificultat associat a l'àmbit de l'actuació en funció de l'amplària de la vorera, calçada o plataforma única
- Grau de dificultat associat a la presència d'elements externs a l'actuació: - Sense afectació per serveis o elements de mobiliari urbà: actuacions sense serveis (canalitzacions d'aigua, semàfors, enllumenat, etc.) ni elements urbans de grans dimensions (marquesines, mòduls d'aparcament de bicicletes, etc.) que interfereixin (o que puguin interferir) en les tasques - Amb afectació per serveis o elements de mobiliari urbà: actuacions amb serveis (canalitzacions d'aigua, semàfors, enllumenat, etc.) o elements urbans de grans dimensions (marquesines, mòduls d'aparcament de bicicletes, etc) que interfereixen en les tasques.
- Grau de dificultat associat a l'abast de l'actuació
L'execució de la unitat d'obra inclou les operacions següents:
- Preparació i comprovació de la superfície d'assentament
- Col·locació del formigó de la base
- Col·locació de les peces de la vorada rejuntades amb morter
VORADA DE PEDRA O FORMIGÓ:
L'element col·locat ha de tenir un aspecte uniforme, net, sense escantonaments ni d'altres defectes.
S'ha d'ajustar a les alineacions previstes i ha de sobresortir de 10 a 15 cm per damunt de la rigola.
Els junts entre les peces han de ser <= 1 cm i han de quedar rejuntats amb morter.
En el cas de la col·locació sobre base de formigó, ha de quedar assentada 5 cm sobre el llit de formigó.
Dimensions de la base de formigó (al seu cas):
- Amplària de la base de formigó: Gruix de la vorada + 5 cm
- Gruix de la base de formigó: 4 cm
Pendent transversal: >= 2%
Toleràncies d'execució:
- Replanteig: ± 10 mm (no acumulatius)
- Nivell: ± 10 mm
- Planor: ± 4 mm/2 m (no acumulatius)
2.- CONDICIONS DEL PROCÉS D'EXECUCIÓ
CONDICIONS GENERALS:
S'ha de treballar a una temperatura ambient que oscil·li entre els 5°C i els 40°C i sense pluges.
Hi ha d'haver punts fixos de referència exteriors a la zona de treball, als quals s'hi han de referir totes les lectures topogràfiques.
No s'ha de treballar amb pluja, neu o vent superior als 60 km/h.
L'abocada del formigó s'ha de fer sense que es produeixin disgregacions i s'ha de vibrar fins aconseguir una massa compacta.
Per a realitzar junts de formigonat no previstos en el projecte, cal l'autorització i les indicacions explícites de la DF.
Les peces s'han de col·locar abans que el formigó comenci el seu adormiment.
Durant l'adormiment i fins aconseguir el 70% de la resistència prevista s'ha de mantenir humida la superfície del formigó. Aquest procés ha de ser, com a mínim, de 3 dies.
3.- UNITAT I CRITERI D'AMIDAMENT
m de llargària amidada segons les especificacions de la DT.
4.- NORMATIVA DE COMPLIMENT OBLIGATORI
No hi ha normativa de compliment obligatori.
5.- CONDICIONS DE CONTROL D'EXECUCIÓ I DE L'OBRA ACABADA
CONTROL D'EXECUCIÓ. OPERACIONS DE CONTROL:
Els punts de control més destacables són els següents:
- Control d'execució i acabats de la base de formigó sobre la que es col·loquen les peces de vorada o de rigola.
- Control de l'aspecte de les peces abans de la seva col·locació.
- Inspecció visual del procediment d'execució, d'acord a les condicions del plec i al procediment adoptat

CONTROL DE L'OBRA ACABADA. OPERACIONS DE CONTROL:
Els punts de control més destacables són els següents:
Inspecció visual de la unitat acabada.
- Comprovació topogràfica de les alineacions i condicions generals d'acabat.
CRITERIS DE PRESA DE MOSTRES:
Els controls s'han de realitzar segons les instruccions de la DF.
INTERPRETACIÓ DE RESULTATS I ACTUACIONS EN CAS D'INCOMPLIMENT:
Correcció per part del contractista de les irregularitats observades.

P9 FERMS I PAVIMENTS

P9D PAVIMENTS DE PECES CERÀMIQUES

P9D5- PAVIMENT DE RAJOLA DE GRES

0.- ELEMENTS QUE CONTEMPLA EL PLEC

P9D5-35ZK.

1.- DEFINICIÓ I CONDICIONS DE LES PARTIDES D'OBRA EXECUTADES
Formació de paviment de rajola de gres premsat o extruït col·locat amb morter adhesiu.
S'han considerat les següents col·locacions:
- A truc de maceta
- A estesa
L'execució de la unitat d'obra inclou les operacions següents:
Col·locació a truc de maceta:
- Preparació i comprovació de la superfície d'assentament
- Col·locació de les peces a truc de maceta amb morter adhesiu
- Reblert dels junts
Col·locació a l'estesa:
- Preparació i comprovació de la superfície d'assentament
- Col·locació de la base de morter
- Humectació de les peces per col·locar
- Col·locació de les peces del paviment
- Assentament de les peces col·locades
- Reblert dels junts amb beurada de ciment
CONDICIONS GENERALS:
En el paviment no hi ha d'haver peces trencades, esquerdades, escantonades ni d'altres defectes superficials.
No hi ha d'haver ressalts entre les peces.
La superfície acabada ha de tenir una textura i color uniformes.
Les peces han d'estar ben adherides al suport i han de formar una superfície plana.
S'han de respectar els junts propis del suport.
L'especejament ha de complir les especificacions subjectives requerides per la DF.
L'amplària dels junts ha de ser constant en tota la superfície per pavimentar.
Toleràncies d'execució:
- Nivell: ± 10 mm
- Planor: ± 4 mm/2 m
- Celles: <= 1 mm
- Rectitud dels junts (amidada sobre els eixos dels junts): ± 2 mm/2 m
COL·LOCAT A TRUC DE MACETA:
Les peces han d'estar col·locades deixant junts de 4 a 10 mm entre elles, i de 3 mm en el perímetre.
Els junts s'han de reblir amb morter.
Toleràncies d'execució:
- Gruix dels junts: ± 2 mm
COL·LOCAT A ESTESA:
Les peces han d'estar col·locades deixant junts d'1 a 3 mm entre elles, i de 3 mm en el perímetre.
Els junts s'han de rejuntar amb beurada de ciment blanc i, eventualment, amb colorants.
Toleràncies d'execució:
- Gruix dels junts: ± 0,5 mm
2.- CONDICIONS DEL PROCÉS D'EXECUCIÓ

La col·locació s'ha de fer a temperatura ambient >= 5°C.
La superfície del suport ha de ser neta i seca.
S'han de barrejar les peces de caixes diferents per tal d'evitar possibles diferències de tonalitat.
El morter adhesiu s'ha de preparar i s'ha d'aplicar amb aplanadora dentada, segons les instruccions del fabricant.
S'han de col·locar a truc de maceta sobre una superfície contínua d'assentament i s'han de collar amb morter adhesiu. S'ha d'esperar 24 h i després s'han de reblir els junts.
El paviment no s'ha de trepitjar durant les 24 h següents a la seva col·locació o el que indiqui la DT.
3.- UNITAT I CRITERI D'AMIDAMENT
m2 de superfície amidada segons les especificacions de la DT, amb deducció de la superfície corresponent a obertures, d'acord amb els criteris següents:
- Obertures <= 1 m2: No es dedueixen
- Obertures > 1 m2: Es dedueix el 100%
4.- NORMATIVA DE COMPLIMENT OBLIGATORI
No hi ha normativa de compliment obligatori.
5.- CONDICIONS DE CONTROL D'EXECUCIÓ I DE L'OBRA ACABADA
CONTROL D'EXECUCIÓ. OPERACIONS DE CONTROL:
Les tasques de control a realitzar són les següents:
- Neteja i preparació de la superfície d'assentament.
- Replanteig de l'especejament.
- Col·locació de les peces a truc de maceta amb morter adhesiu.
- Reblert dels junts.
- Neteja del paviment.
- Inspecció visual de l'unitat acabada.
CONTROL D'EXECUCIÓ. CRITERIS DE PRESA DE MOSTRES:
Els controls s'han de realitzar segons les instruccions de la DF.
CONTROL D'EXECUCIÓ. INTERPRETACIÓ DE RESULTATS I ACTUACIONS EN CAS D'INCOMPLIMENT:
Quan s'observin irregularitats de replanteig, s'hauran de corregir abans de completar el paviment.
No es permetrà la continuació dels treballs fins que no estiguin solucionats els errors d'execució.
La suspensió dels treballs i la correcció de les no conformitats observades aniran a càrrec del Contractista.
CONTROL DE L'OBRA ACABADA. OPERACIONS DE CONTROL:
Les tasques de control a realitzar són les següents:
- Inspecció visual de la unitat acabada i control de les condicions geomètriques d'acabat.
CONTROL DE L'OBRA ACABADA. CRITERIS DE PRESA DE MOSTRES:
Els controls s'han de fer segons les indicacions de la DF.
CONTROL DE L'OBRA ACABADA. INTERPRETACIÓ DE RESULTATS I ACTUACIONS EN CAS D'INCOMPLIMENT:
Correcció per part del contractista de les irregularitats observades.
No es permetrà la continuació dels treballs fins que no estiguin solucionats els errors d'execució.

P9 FERMS I PAVIMENTS

P9G PAVIMENTS DE FORMIGÓ

P9GC- PAVIMENT DE FORMIGÓ ACABAT AMB ADDITIUS, PER A OBRES D'EDIFICACIÓ

P9GC-1 PAVIMENT DE FORMIGÓ ACABAT AMB ADDITIUS, PER A OBRES D'EDIFICACIÓ

0.- ELEMENTS QUE CONTEMPLA EL PLEC

P9GC-12H6N.

1.- DEFINICIÓ I CONDICIONS DE LES PARTIDES D'OBRA EXECUTADES
Paviments de formigó, amb granulats normals o d'argila expandida, afegint fibres o no, amb acabats remolinat, remolinat més ciment pòrtland i pols de quars o amb l'execució d'una textura superficial.
S'han considerat les col·locacions del formigó següents:
- Amb regle vibratori
- Escampat manual i vibrat manual
L'execució de la unitat d'obra inclou les operacions següents:
- Preparació i comprovació de la superfície d'assentament

- Col·locació dels encofrats laterals, en el seu cas
- Abocat, escampat i vibrat del formigó
- Realització de la textura superficial
- Protecció del formigó i cura

CONDICIONS GENERALS:
La superfície del paviment ha de tenir una textura uniforme i sense segregacions.
El formigó col·locat no ha de tenir disgregacions o buits a la massa.
Les lloses no han de tenir esquerdes.
Hi ha d'haver els junts de retracció i de dilatació especificats a la DT o, en el seu defecte, els indicats per la DF.
Aquests junts han de complir les especificacions del seu plec de condicions.
Els cantells de les lloses i els llavis dels junts amb estelladures s'han de reparar amb resina epoxi, segons les instruccions de la DF.
L'amplària del paviment no ha de ser inferior en cap cas a la prevista a la DT.
El gruix del paviment no ha de ser inferior en cap punt al previst a la DT.
La capa ha de tenir el pendent especificat a la DT o, en el seu defecte, el que especifiqui la DF.
L'acabat de la superfície tindrà la textura indicada a la DT o el que estipuli la DF.
PAVIMENT AMB FORMIGÓ ESTRUCTURAL O LLEUGER:
La resistència característica del formigó es comprovarà d'acord amb l'article 57 del CODI ESTRUCTURAL.
Toleràncies d'execució:
- Nivell: ± 10 mm
- Planor: - En direcció longitudinal: ± 3 mm amb regla de 3 m - En direcció transversal: ± 6 mm amb regla de 3 m - Voreres i rampes en qualsevol direcció: ± 6 mm amb regla de 3 m

Les toleràncies d'execució han de complir l'especificat en l'article 5.9 de l'annex 14 del CODI ESTRUCTURAL.
2.- CONDICIONS DEL PROCÉS D'EXECUCIÓ
CONDICIONS GENERALS:
El formigonament s'ha d'aturar quan es preveu que durant les 48 h següents la temperatura pot ser inferior a 0°C. Si en algun cas fos imprescindible formigonar en aquestes condicions, s'han de prendre les mesures necessàries per tal de garantir que en el procés d'enduriment del formigó no es produiran defectes en els elements ni pèrdues de resistència.
La capa no s'ha d'estendre fins que s'hagi comprovat que la superfície sobre la que ha d'assentar-se té les condicions de qualitat i formes previstes, amb les toleràncies establertes. Si en aquesta superfície hi ha defectes o irregularitats que excedeixen les tolerables, s'han de corregir abans de l'execució de la partida d'obra, d'acord amb les instruccions de la DF.
En temps calorós, o amb vent i humitat relativa baixa, s'han d'extremar les precaucions per a evitar dessecacions superficials i fissuracions, segons les indicacions de la DF.
Quan la temperatura ambient sigui superior als 30°C, s'ha de controlar constantment la temperatura del formigó, que no ha de superar en cap moment els 35°C.
S'ha de fer un tram de prova >= 200 m amb la mateixa dosificació, equip, velocitat de formigonament i gruix que després s'utilitzin a l'obra.
No s'ha de procedir a la construcció de la capa sense que un tram de prova hagi estat aprovat per la DF.
S'ha d'interrompre el formigonament quan plogui amb una intensitat que pugui provocar la deformació del cantell de les lloses o la pèrdua de la textura superficial del formigó fresc.
Entre la fabricació del formigó i el seu acabat no pot passar més d'1 h. La DF podrà ampliar aquest termini fins a un màxim de 2 h, si es prenen mesures per tal d'inhibir l'enduriment del formigó o si les condicions ambientals son molt favorables.
El formigó s'ha de posar a l'obra abans que comenci l'adormiment, i a una temperatura >= 5°C.
Davant de la reglada enrasadora s'ha de mantenir en tot moment i a tota l'amplada de la pavimentadora un excés de formigó fresc en forma de cordó d'alçària <= 10 cm.
L'abocada i l'estesa s'han de realitzar tenint cura d'evitar segregacions i contaminacions.
S'han de facilitar els mitjans necessaris per tal de permetre la circulació del personal i evitar danys al formigó fresc.
Els talls de formigonat han de tenir tots els accessos senyalitzats i condicionats per a protegir la capa construïda.
Als junts longitudinals s'ha d'aplicar un producte antiadherent al cantell de la franja ja construïda. S'ha de cuidar que el formigó que es col·loqui al llarg d'aquest junt sigui homogeni i quedi compactat.
S'han de disposar junts transversals de formigonament al final de la jornada, o quan s'hagi produït una interrupció del formigonament que faci témer un inici de l'adormiment al front d'avanç.
Sempre que sigui possible s'han de fer coincidir aquests junts amb un de contracció o de dilatació, modificant si és necessari la situació d'aquells, segons les instruccions de la DF.
Si no es pot fer d'aquesta forma, s'han de disposar a una distància del junt més proper >= 1,5 m.
S'han de retocar manualment les imperfeccions dels llavis dels junts transversals de contracció executats al formigó fresc.
S'ha de prohibir el reg amb aigua o l'extensió de morter sobre la superfície del formigó fresc per a facilitar el seu acabat.

On sigui necessari aportar material per a corregir una zona baixa, s'ha d'utilitzar formigó no estès.
En el cas que es formigoni en dues capes, s'ha d'estendre la segona abans que la primera comenci el seu adormiment. Entre la posada a l'obra de les dues capes no han de passar més de 30 minuts.
En el cas que s'aturi la posada en obra del formigó més de 30 minuts, s'ha de cobrir el front de forma que no s'evapori l'aigua. Si el termini d'interrupció és superior al màxim admès entre la fabricació i posada en obra del formigó, es disposarà un junt transversal.
L'agregat per a l'acabat del paviment, en el seu cas, s'ha d'escampar uniformement sobre el formigó fresc en una quantitat de 2/3 del total i s'ha de passar la màquina allisadora. Tot seguit s'ha d'estendre la resta de l'agregat i s'ha d'allisar mecànicament.
Quan el formigó estigui fresc, s'han d'arrodonir els cantells de la capa amb una aplanadora corba.
El formigó s'ha de curar amb un producte filmogen, excepte en el cas que la DF autoritzi un altre sistema, el reg de cura, en el seu cas, ha de complir l'especificat en el Plec de condicions corresponent.
S'ha de prohibir tot tipus de circulació sobre la capa durant els 3 dies següents al formigonament, a excepció del imprescindible per a l'execució de junts i la comprovació de la regularitat superficial.
El trànsit d'obra no ha de circular abans de que el formigó hagi assolit el 80% de la resistència exigida a 28 dies.
L'obertura a la circulació ordinària no s'ha de fer abans de 7 dies de l'acabat del paviment.
ESTESA AMB REGLE VIBRATORI:
La quantitat d'encofrat disponible ha de ser suficient perquè, amb un termini mínim de desencofrat del formigó de 16 h, es tingui en tot moment col·locada i a punt una llargària d'encofrat no inferior a la corresponent a 3 h de formigonament.
3.- UNITAT I CRITERI D'AMIDAMENT
m2 de superfície realment executada, amidada segons les especificacions de la DT, comprovada i acceptada expressament per la DF.
Aquests criteris inclouen l'acabament específic dels acords amb les vores, sense que comporti l'ús de materials diferents d'aquells que normalment conformen la unitat.
No s'inclouen en aquests criteri les reparacions d'irregularitat superiors a les tolerables.
No és d'abonament en aquesta unitat d'obra el reg de cura.
No són d'abonament en aquesta unitat d'obra els junts de retracció ni els de dilatació.
No s'inclou dins d'aquesta unitat d'obra l'abonament dels treballs de preparació de la superfície existent.
ESTESA AMB REGLE VIBRATORI:
Queda inclòs el muntatge i desmuntatge de l'encofrat lateral, en el cas que sigui necessari.
4.- NORMATIVA DE COMPLIMENT OBLIGATORI
Real Decreto 470/2021, de 29 de junio, por el que se aprueba el Código Estructural.

P9 FERMS I PAVIMENTS

P9V ESGLAONS

P9VA- ESGLAÓ DE RAJOLA CERÀMICA DE GRES PORCELLÀNIC PREMSAT

0.- ELEMENTS QUE CONTEMPLA EL PLEC

P9VA-9K9M.

1.- DEFINICIÓ I CONDICIONS DE LES PARTIDES D'OBRA EXECUTADES
Esglaó format amb peces de pedra, terratzo, formigó o ceràmica, col·locades a truc de maceta amb morter.
L'execució de la unitat d'obra inclou les operacions següents:
CONDICIONS GENERALS:
La superfície acabada ha de tenir una textura i color uniformes.
L'esglaó acabat no ha de tenir peces esquerdades, trencades, tacades, ni amb defectes aparents.
L'esglaó ha d'estar horitzontal i a nivell.
El fals escaire de l'esglaó s'ha d'ajustar al perfil previst.
Les peces han d'estar recolzades i ben adherides al suport, formant una superfície plana.
Toleràncies d'execució:
- Planor: ± 4 mm/m
- Planor de les celles: ± 2 mm

- Horitzontalitat: ± 0,2%
- Fals escaire: ± 5 mm
ESGLAÓ DE CERÀMICA:
Els junts s'han de reblir amb morter.
Junts entre peces: 4-10 mm
2.- CONDICIONS DEL PROCÉS D'EXECUCIÓ
S'han d'aturar els treballs quan la temperatura sigui inferior a 5°C o superior a 35°C.
En cas que es donessin aquestes condicions una vegada acabats els treballs, s'ha de revisar allò executat 48 h abans i s'han de tornar a fer les parts afectades.
Les superfícies de recolzament han de ser netes i humides.
Les peces per col·locar han de tenir la humitat necessària per tal que no absorbeixin l'aigua del morter.
S'han de col·locar, a truc de maceta, sobre una superfície contínua d'assentament i rebuda de morter, de gruix >= 2 cm per la peça estesa i >= 1 cm per al davanter.
Abans de la col·locació de la peça estesa, s'ha d'espolsar amb ciment la superfície del morter fresc.
L'operació de rejuntat s'ha de fer passades 48 h des de la col·locació de l'esglaó.
S'ha d'eliminar el morter sobrant i s'ha de netejar la superfície.
3.- UNITAT I CRITERI D'AMIDAMENT
m d'esglaó amidat segons les especificacions de la DT.
4.- NORMATIVA DE COMPLIMENT OBLIGATORI
* Orden de 15 de febrero de 1984, por la que se aprueba la Norma Tecnológica de la Edificación. NTE-RSR/1984: Revestimientos de Suelos. Piezas rígidas.

P9 FERMS I PAVIMENTS

P9Z ELEMENTS ESPECIALS PER A PAVIMENTS

P9Z3- ARMADURA PER A PAVIMENTS, EN MALLA

0.- ELEMENTS QUE CONTEMPLA EL PLEC

P9Z3-DP60,P9Z3-DP6L.

1.- DEFINICIÓ I CONDICIONS DE LES PARTIDES D'OBRA EXECUTADES
Muntatge i col·locació de l'armadura formada per barres corrugades, malla electrosoldada o conjunt de barres i/o malles d'acer, en formació d'armadura passiva d'elements estructurals de formigó, a l'excavació, a l'encofrat o ancorades a elements de formigó existents, o soldades a perfils d'acer.
S'han considerat les armadures per als elements següents:
- Paviments de formigó
L'execució de la unitat d'obra inclou les operacions següents:
- Preparació de la zona de treball
- Tallat i doblegat de l'armadura
- Neteja de les armadures
- Neteja del fons de l'encofrat
- Col·locació dels separadors
- Muntatge i col·locació de l'armadura
- Subjecció dels elements que formen l'armadura
- Subjecció de l'armadura a l'encofrat
CONDICIONS GENERALS:
Per a l'elaboració, manipulació i muntatge de les armadures s'ha de seguir les indicacions del CODI ESTRUCTURAL i l'UNE 36831.
Els diàmetres, la forma, les dimensions i la disposició de les armadures han de ser les que s'especifiquen a la DT. El nombre de barres no ha de ser mai inferior a l'especificat a la DT.
Les barres no han de tenir defectes superficials ni esquerdes.
Les armadures han de ser netes, no han de tenir òxid no adherent, pintura, greix ni d'altres substàncies que puguin perjudicar a l'acer, al formigó o a l'adherència entre ells.
La disposició de les armadures ha de permetre un formigonament correcte de la peça, de manera que totes les barres quedin recobertes de formigó.
En barres situades per capes, la separació entre elles ha de permetre el pas d'un vibrador intern.
La secció equivalent de les barres de l'armadura no ha de ser inferior al 95,5% de la secció nominal.
Els empalmaments entre barres han de garantir la transmissió de forces d'una barra a la següent,

sense que es produeixin lesions en el formigó proper a la zona d'empalmament.
No hi ha d'haver més empalmaments dels que consten a la DT o autoritzi la DF.
Els empalmaments han de quedar allunyats de les zones on l'armadura treballa a la màxima càrrega.
Els empalmaments es poden realitzar per solapa o per soldadura.
Per a realitzar un altre tipus d'empalmament es requerirà disposar d'assaigs que demostrin que garanteixen de forma permanent una resistència a la ruptura no inferior a la de la menor de les dues barres que s'uneixen i que el moviment relatiu entre elles no sigui superior a 0,1 mm.
L'armat de la ferralla s'ha de realitzar mitjançant lligat amb filferro o per aplicació de soldadura no resistent. La disposició dels punts de lligat ha de complir l'especificat en l'apartat 49.4.3.1 del CODI ESTRUCTURAL.
La soldadura no resistent, ha de complir l'especificat en l'article 49.4.3.2 del CODI ESTRUCTURAL, seguint els procediments establerts en la UNE 36832.
La realització dels empalmaments pel que fa al procediment, la disposició dins la peça, la llargària dels solapaments i la posició dels diferents empalmaments en barres properes, ha de seguir les prescripcions del CODI ESTRUCTURAL a l'article 49.5.2.
A les solapes no s'han de disposar ganxos ni potes.
L'empalmament per soldadura s'ha de fer seguint les prescripcions de l'article 49.5.2.5 del CODI ESTRUCTURAL amb els procediments descrits en la UNE 36832.
No es poden disposar empalmaments per soldadura a les zones de forta curvatura de l'armadura.
Queda prohibida la soldadura d'armadures galvanitzades o amb recobriments epoxídics.
Els empalmaments mitjançant dispositius mecànics d'unió, s'han de realitzar segons les especificacions de la DT i les indicacions del fabricant, en qualsevol cas, s'ha de complir l'especificat en l'article 49.5.2.6 del CODI ESTRUCTURAL.
Les armadures han d'estar subjectades entre elles i a l'encofrat de manera que mantinguin la seva posició durant l'abocada i la compactació del formigó.
Les armadures d'espera han d'estar subjectades a l'engraellat dels fonaments.
Quan és necessari recobriments superiors a 50 mm, s'ha de col·locar una malla de repartiment en mig d'aquest gruix, en la zona de tracció, segons s'especifica a l'article 44.2.1.1 del CODI ESTRUCTURAL, excepte en el cas d'elements que hagin de quedar soterrats.
La DF ha d'aprovar la col·locació de les armadures abans de començar el formigonament.
Per a qualsevol classe d'armadures passives, inclosos els estreps, el recobriment no ha de ser inferior, en cap punt, als valors determinats en la taula de l'apartat 44 del CODI ESTRUCTURAL, en funció de la classe d'exposició ambiental a que es sotmetrà el formigó armat, segons l'article 27.1 del CODI ESTRUCTURAL.
Els sistemes auxiliars per a l'armat de la peça formats per barres o filferros, encara que no formen part de l'armadura, han de complir els recobriments mínims, a efectes de garantir la durabilitat de la peça.
Distància lliure armadura parament: >= D màxim, >= 0,80 granulat màxim
(on: D diàmetre armadura principal o diàmetre equivalent)
Distància lliure barra doblegada - parament: >= 2 D
La realització dels ancoratges de les barres al formigó, pel que fa a la forma, posició dins la peça i llargària de les barres ha de seguir les prescripcions del CODI ESTRUCTURAL a l'article 49.5.1.
Toleràncies d'execució:
- Llargària solapa: - 0 mm, + 50 mm
- Llargària d'ancoratge i solapa: -0,05L (<= 50 mm, mínim 12 mm), + 0,10 L (<=50 mm)
- Posició: - En series de barres paral·leles: ± 50 mm - En estreps i cèrcols: ± b/12 mm
(on b es el costat menor de la secció de l'element)
Les toleràncies en el recobriment i la posició de les armadures han de complir l'especificat a l'UNE 36831.
MALLA ELECTROSOLDADA:
El empalmament per solapa de malles electrosoldades ha de complir l'especificat en l'article 49.5.2.4 del CODI ESTRUCTURAL.
Llargària de la solapa en malles acoblades: a x Lb neta:
(on: a es el coeficient de la taula 49.5.2.2 del CODI ESTRUCTURAL; Lb neta valor de l'apartat 49.5.1.4 del CODI ESTRUCTURAL)
- Ha de complir, com a mínim: >= 15 D, >= 20 cm
Llargària de la solapa en malles superposades:
- Separació entre elements solapats (longitudinal i transversal) > 10 D: 1,7 Lb
- Separació entre elements solapats (longitudinal i transversal) <= 10 D: 2,4 Lb
2.- CONDICIONS DEL PROCÉS D'EXECUCIÓ
CONDICIONS GENERALS:
El doblegat de les armadures s'ha de fer a temperatura ambient, mitjançant doblegadores mecàniques i a velocitat constant, amb l'ajut de mandrí, de manera que es garanteixi una curvatura constant en tota la zona.
No s'han d'adreçar colzes excepte si es pot verificar que no es faran malbé.
S'han de col·locar separadors per a garantir el recobriment mínim i no han de produir fissures ni filtracions al formigó. La disposició dels separadors ha de complir l'especificat en la taula 49.8.2 del CODI ESTRUCTURAL.
Els separadors han d'estar expressament dissenyats per a aquesta finalitat i han de complir

l'especificat en l'article 43.4.2 del CODI ESTRUCTURAL. Es prohibeix l'ús de fusta o qualsevol material residual de construcció (maó, formigó, etc.). Si han de quedar vistos, no poden ser metàl·lics.
En cas de realitzar soldadures s'han de seguir les disposicions de la norma UNE 36832 i les han d'executar operaris qualificats d'acord amb la normativa vigent.
3.- UNITAT I CRITERI D'AMIDAMENT
MALLA ELECTROSOLDADA:
m2 de superfície amidada segons les especificacions de la DT.
Aquest criteri inclou les pèrdues i increments de material corresponents a retalls i empalmaments.
4.- NORMATIVA DE COMPLIMENT OBLIGATORI
NORMATIVA GENERAL:
Documento Básico de Seguridad estructural DB-SE, parte II del CTE, aprobado por el Real Decreto 314/2006.
Real Decreto 470/2021, de 29 de junio, por el que se aprueba el Código Estructural.
5.- CONDICIONS DE CONTROL D'EXECUCIÓ I DE L'OBRA ACABADA
OPERACIONS DE CONTROL:
Els punts de control més destacables són els següents:
- Recepció i aprovació del informe d'especejament per part del contractista.
- Inspecció abans del formigonat de totes les unitats d'obra estructurals amb observació dels següents punts: - Tipus, diàmetre, longitud i disposició de les barres i malles col·locades.
- Rectitud. - Lligams entre les barres. - Rigidesa del conjunt. - Netedat dels elements.
CRITERIS DE PRESA DE MOSTRES:
Bàsicament el control de l'execució està confiat a la inspecció visual de les persones que l'exerceixen, amb la qual cosa el seu bon sentit, coneixements tècnics i experiència son fonamentals per aconseguir el nivell de qualitat previst.
INTERPRETACIÓ DE RESULTATS I ACTUACIONS EN CAS D'INCOMPLIMENT:
Desautorització del formigonat fins que no es prenguin les mesures de correcció adequades.

PA TANCAMENTS I DIVISÒRIES PRACTICABLES

PAF TANCAMENTS PRACTICABLES D'ALUMINI

PAF3- BALCONERA PRACTICABLE D'ALUMINI, COL·LOCADA

0.- ELEMENTS QUE CONTEMPLA EL PLEC

PAF3-7MZD,PAF3-7NM5.

1.- DEFINICIÓ I CONDICIONS DE LES PARTIDES D'OBRA EXECUTADES
Finestres, balconeres o portes d'alumini, anoditzat o lacat, amb tots els seus mecanismes per a un funcionament correcte d'obertura i tancament, col·locades sobre un bastiment de base, i amb els tapajunts col·locats.
L'execució de la unitat d'obra inclou les operacions següents:
Finestres o balconeres:
- Replanteig
- Col·locació, aplomat i anivellat de la finestra o balconera
- Subjecció definitiva a la paret o bastiment de base i segellat
- Eliminació de rigiditzadors i tapat de forats si és el cas
- Col·locació dels mecanismes
- Col·locació dels tapajunts
- Neteja de tots els elements
CONDICIONS GENERALS:
Ha d'obrir i tancar correctament.
El bastiment ha d'estar ben aplomat, sense deformacions dels angles, al nivell i al pla previstos.
No ha de gravitar cap tipus de càrrega sobre el bastiment.
Els ribets i els junts de materials tous han de ser nets i han de quedar lliures.
D'acord amb l'envidrament que porti ha de complir els valors d'aillament tèrmic i acústic previstos.
Franquícia entre la fulla i el bastiment: <= 0,2 cm
Toleràncies d'execució:
- Replanteig: ± 10 mm

- Nivell previst: ± 5 mm
- Horitzontalitat: ± 1 mm/m
- Aplomat: ± 2 mm/m
- Pla previst del bastiment respecte de la paret: ± 2 mm
FINESTRES O BALCONERES:
El bastiment ha d'estar subjectat al bastiment de base amb visos autorroscants o de rosca mètrica, d'acer inoxidable o cadmiat, separats 60 cm com a màxim, i a menys de 30 cm dels extrems.
Una vegada col·locada la finestra o balconera ha de mantenir els valors de permeabilitat a l'aire, estanquitat a l'aigua i resistència al vent indicats a la DT.
2.- CONDICIONS DEL PROCÉS D'EXECUCIÓ
Per a la col·locació del bastiment s'han de preveure els gruixos dels acabats del parament o del suport al qual estigui subjecte.
S'ha de col·locar amb l'ajut d'elements que garanteixin la protecció del bastiment contra l'impacte durant tot el procés constructiu, i d'altres que mantinguin l'escairat fins que quedi ben travat.
3.- UNITAT I CRITERI D'AMIDAMENT
Unitat mesurada segons les especificacions de la DT.
4.- NORMATIVA DE COMPLIMENT OBLIGATORI
No hi ha normativa de compliment obligatori.
5.- CONDICIONS DE CONTROL D'EXECUCIÓ I DE L'OBRA ACABADA
CONTROL D'EXECUCIÓ. OPERACIONS DE CONTROL:
Els punts de control més destacables són els següents:
- Comprovació geomètrica de l'element de tancament
- Replanteig
- Col·locació, aplomat i anivellat de la finestra o balconada
- Subjecció definitiva a la paret o bastiment de base i segellat
- Eliminació de rigiditzadors i tapat de forats si és el cas
- Col·locació dels mecanismes
- Col·locació dels tapajunts
- Neteja de tots els elements
CONTROL DE L'OBRA ACABADA. OPERACIONS DE CONTROL:
- Inspecció visual i comprovació de funcionament de la unitat acabada.
CRITERIS DE PRESA DE MOSTRES:
Els controls s'han de fer segons les indicacions de la DF.
CONTROL D'EXECUCIÓ. INTERPRETACIÓ DE RESULTATS I ACTUACIONS EN CAS D'INCOMPLIMENT:
No s'ha de permetre la continuació dels treballs fins que no estiguin solucionats els defectes d'execució.
La suspensió dels treballs i la correcció de les no conformitats observades aniran a càrrec del Contractista.
CONTROL DE L'OBRA ACABADA. INTERPRETACIÓ DE RESULTATS I ACTUACIONS EN CAS D'INCOMPLIMENT:
No hi ha condicions especificades per a l'execució de la partida.

PA TANCAMENTS I DIVISÒRIES PRACTICABLES

PAF TANCAMENTS PRACTICABLES D'ALUMINI

PAF6- FINESTRA CORREDISSA D'ALUMINI, COL·LOCADA

0.- ELEMENTS QUE CONTEMPLA EL PLEC

PAF6-7J6I.

1.- DEFINICIÓ I CONDICIONS DE LES PARTIDES D'OBRA EXECUTADES
Finestres, balconeres o portes d'alumini, anoditzat o lacat, amb tots els seus mecanismes per a un funcionament correcte d'obertura i tancament, col·locades sobre un bastiment de base, i amb els tapajunts col·locats.
L'execució de la unitat d'obra inclou les operacions següents:
Finestres o balconeres:
- Replanteig
- Col·locació, aplomat i anivellat de la finestra o balconera
- Subjecció definitiva a la paret o bastiment de base i segellat
- Eliminació de rigiditzadors i tapat de forats si és el cas

- Col·locació dels mecanismes
- Col·locació dels tapajunts
- Neteja de tots els elements

CONDICIONS GENERALS:
Ha d'obrir i tancar correctament.
El bastiment ha d'estar ben aplomat, sense deformacions dels angles, al nivell i al pla previstos.
No ha de gravitar cap tipus de càrrega sobre el bastiment.
Els ribets i els junts de materials tous han de ser nets i han de quedar lliures.
D'acord amb l'envidrament que porti ha de complir els valors d'aillament tèrmic i acústic previstos.
Franquícia entre la fulla i el bastiment: <= 0,2 cm
Toleràncies d'execució:
- Replanteig: ± 10 mm
- Nivell previst: ± 5 mm
- Horitzontalitat: ± 1 mm/m
- Aplomat: ± 2 mm/m
- Pla previst del bastiment respecte de la paret: ± 2 mm

FINESTRES O BALCONERES:
El bastiment ha d'estar subjectat al bastiment de base amb visos autorroscants o de rosca mètrica, d'acer inoxidable o cadmiat, separats 60 cm com a màxim, i a menys de 30 cm dels extrems.
Una vegada col·locada la finestra o balconera ha de mantenir els valors de permeabilitat a l'aire, estanquitat a l'aigua i resistència al vent indicats a la DT.

2.- CONDICIONS DEL PROCÉS D'EXECUCIÓ
Per a la col·locació del bastiment s'han de preveure els gruixos dels acabats del parament o del suport al qual estigui subjecte.
S'ha de col·locar amb l'ajut d'elements que garanteixin la protecció del bastiment contra l'impacte durant tot el procés constructiu, i d'altres que mantinguin l'escairat fins que quedi ben travat.

3.- UNITAT I CRITERI D'AMIDAMENT
Unitat mesurada segons les especificacions de la DT.

4.- NORMATIVA DE COMPLIMENT OBLIGATORI
No hi ha normativa de compliment obligatori.

5.- CONDICIONS DE CONTROL D'EXECUCIÓ I DE L'OBRA ACABADA
CONTROL D'EXECUCIÓ. OPERACIONS DE CONTROL:
Els punts de control més destacables són els següents:
- Comprovació geomètrica de l'element de tancament
- Replanteig
- Col·locació, aplomat i anivellat de la finestra o balconada
- Subjecció definitiva a la paret o bastiment de base i segellat
- Eliminació de rigiditzadors i tapat de forats si és el cas
- Col·locació dels mecanismes
- Col·locació dels tapajunts
- Neteja de tots els elements

CONTROL DE L'OBRA ACABADA. OPERACIONS DE CONTROL:
- Inspecció visual i comprovació de funcionament de la unitat acabada.

CRITERIS DE PRESA DE MOSTRES:
Els controls s'han de fer segons les indicacions de la DF.
CONTROL D'EXECUCIÓ. INTERPRETACIÓ DE RESULTATS I ACTUACIONS EN CAS D'INCOMPLIMENT:
No s'ha de permetre la continuació dels treballs fins que no estiguin solucionats els defectes d'execució.
La suspensió dels treballs i la correcció de les no conformitats observades aniran a càrrec del Contractista.
CONTROL DE L'OBRA ACABADA. INTERPRETACIÓ DE RESULTATS I ACTUACIONS EN CAS D'INCOMPLIMENT:
No hi ha condicions especificades per a l'execució de la partida.

PA TANCAMENTS I DIVISÒRIES PRACTICABLES

PAF TANCAMENTS PRACTICABLES D'ALUMINI

PAF7- FINESTRA PRACTICABLE D'ALUMINI AMB TARJA FIXA, COL·LOCADA

0.- ELEMENTS QUE CONTEMPLA EL PLEC

PAF7-7SBE,PAF7-7SF9,PAF7-7SJ4.

1.- DEFINICIÓ I CONDICIONS DE LES PARTIDES D'OBRA EXECUTADES
Finestres, balconeres o portes d'alumini, anoditzat o lacat, amb tots els seus mecanismes per a un funcionament correcte d'obertura i tancament, col·locades sobre un bastiment de base, i amb els tapajunts col·locats.
L'execució de la unitat d'obra inclou les operacions següents:
Finestres o balconeres:
- Replanteig
- Col·locació, aplomat i anivellat de la finestra o balconera
- Subjecció definitiva a la paret o bastiment de base i segellat
- Eliminació de rigiditzadors i tapat de forats si és el cas
- Col·locació dels mecanismes
- Col·locació dels tapajunts
- Neteja de tots els elements

CONDICIONS GENERALS:
Ha d'obrir i tancar correctament.
El bastiment ha d'estar ben aplomat, sense deformacions dels angles, al nivell i al pla previstos.
No ha de gravitar cap tipus de càrrega sobre el bastiment.
Els ribets i els junts de materials tous han de ser nets i han de quedar lliures.
D'acord amb l'envidrament que porti ha de complir els valors d'aillament tèrmic i acústic previstos.
Franquícia entre la fulla i el bastiment: <= 0,2 cm
Toleràncies d'execució:
- Replanteig: ± 10 mm
- Nivell previst: ± 5 mm
- Horitzontalitat: ± 1 mm/m
- Aplomat: ± 2 mm/m
- Pla previst del bastiment respecte de la paret: ± 2 mm

FINESTRES O BALCONERES:
El bastiment ha d'estar subjectat al bastiment de base amb visos autorroscants o de rosca mètrica, d'acer inoxidable o cadmiat, separats 60 cm com a màxim, i a menys de 30 cm dels extrems.
Una vegada col·locada la finestra o balconera ha de mantenir els valors de permeabilitat a l'aire, estanquitat a l'aigua i resistència al vent indicats a la DT.

2.- CONDICIONS DEL PROCÉS D'EXECUCIÓ
Per a la col·locació del bastiment s'han de preveure els gruixos dels acabats del parament o del suport al qual estigui subjecte.
S'ha de col·locar amb l'ajut d'elements que garanteixin la protecció del bastiment contra l'impacte durant tot el procés constructiu, i d'altres que mantinguin l'escairat fins que quedi ben travat.

3.- UNITAT I CRITERI D'AMIDAMENT
Unitat mesurada segons les especificacions de la DT.

4.- NORMATIVA DE COMPLIMENT OBLIGATORI
No hi ha normativa de compliment obligatori.

5.- CONDICIONS DE CONTROL D'EXECUCIÓ I DE L'OBRA ACABADA
CONTROL D'EXECUCIÓ. OPERACIONS DE CONTROL:
Els punts de control més destacables són els següents:
- Comprovació geomètrica de l'element de tancament
- Replanteig
- Col·locació, aplomat i anivellat de la finestra o balconada
- Subjecció definitiva a la paret o bastiment de base i segellat
- Eliminació de rigiditzadors i tapat de forats si és el cas
- Col·locació dels mecanismes
- Col·locació dels tapajunts
- Neteja de tots els elements

CONTROL DE L'OBRA ACABADA. OPERACIONS DE CONTROL:
- Inspecció visual i comprovació de funcionament de la unitat acabada.

CRITERIS DE PRESA DE MOSTRES:
Els controls s'han de fer segons les indicacions de la DF.
CONTROL D'EXECUCIÓ. INTERPRETACIÓ DE RESULTATS I ACTUACIONS EN CAS D'INCOMPLIMENT:
No s'ha de permetre la continuació dels treballs fins que no estiguin solucionats els defectes d'execució.
La suspensió dels treballs i la correcció de les no conformitats observades aniran a càrrec del Contractista.
CONTROL DE L'OBRA ACABADA. INTERPRETACIÓ DE RESULTATS I ACTUACIONS EN CAS D'INCOMPLIMENT:
No hi ha condicions especificades per a l'execució de la partida.

PA TANCAMENTS I DIVISÒRIES PRACTICABLES

PAF TANCAMENTS PRACTICABLES D'ALUMINI

PAF8- FINESTRA PRACTICABLE D'ALUMINI, COL·LOCADA

0.- ELEMENTS QUE CONTEMPLA EL PLEC

PAF8-7HQM,PAF8-7C5U.

1.- DEFINICIÓ I CONDICIONS DE LES PARTIDES D'OBRA EXECUTADES
Finestres, balconeres o portes d'alumini, anoditzat o lacat, amb tots els seus mecanismes per a un funcionament correcte d'obertura i tancament, col·locades sobre un bastiment de base, i amb els tapajunts col·locats.
L'execució de la unitat d'obra inclou les operacions següents:
Finestres o balconeres:
- Replanteig
- Col·locació, aplomat i anivellat de la finestra o balconera
- Subjecció definitiva a la paret o bastiment de base i segellat
- Eliminació de rigiditzadors i tapat de forats si és el cas
- Col·locació dels mecanismes
- Col·locació dels tapajunts
- Neteja de tots els elements
CONDICIONS GENERALS:
Ha d'obrir i tancar correctament.
El bastiment ha d'estar ben aplomat, sense deformacions dels angles, al nivell i al pla previstos.
No ha de gravitar cap tipus de càrrega sobre el bastiment.
Els ribets i els junts de materials tous han de ser nets i han de quedar lliures.
D'acord amb l'envidrament que porti ha de complir els valors d'aillament tèrmic i acústic previstos.
Franquícia entre la fulla i el bastiment: <= 0,2 cm
Toleràncies d'execució:
- Replanteig: ± 10 mm
- Nivell previst: ± 5 mm
- Horitzontalitat: ± 1 mm/m
- Aplomat: ± 2 mm/m
- Pla previst del bastiment respecte de la paret: ± 2 mm
FINESTRES O BALCONERES:
El bastiment ha d'estar subjectat al bastiment de base amb visos autorroscants o de rosca mètrica, d'acer inoxidable o cadmiat, separats 60 cm com a màxim, i a menys de 30 cm dels extrems.
Una vegada col·locada la finestra o balconera ha de mantenir els valors de permeabilitat a l'aire, estanquitat a l'aigua i resistència al vent indicats a la DT.
2.- CONDICIONS DEL PROCÉS D'EXECUCIÓ
Per a la col·locació del bastiment s'han de preveure els gruixos dels acabats del parament o del suport al qual estigui subjecte.
S'ha de col·locar amb l'ajut d'elements que garanteixin la protecció del bastiment contra l'impacte durant tot el procés constructiu, i d'altres que mantinguin l'escairat fins que quedi ben travat.
3.- UNITAT I CRITERI D'AMIDAMENT
Unitat mesurada segons les especificacions de la DT.
4.- NORMATIVA DE COMPLIMENT OBLIGATORI
No hi ha normativa de compliment obligatori.
5.- CONDICIONS DE CONTROL D'EXECUCIÓ I DE L'OBRA ACABADA
CONTROL D'EXECUCIÓ. OPERACIONS DE CONTROL:
Els punts de control més destacables són els següents:
- Comprovació geomètrica de l'element de tancament
- Replanteig
- Col·locació, aplomat i anivellat de la finestra o balconada
- Subjecció definitiva a la paret o bastiment de base i segellat
- Eliminació de rigiditzadors i tapat de forats si és el cas
- Col·locació dels mecanismes
- Col·locació dels tapajunts
- Neteja de tots els elements
CONTROL DE L'OBRA ACABADA. OPERACIONS DE CONTROL:
- Inspecció visual i comprovació de funcionament de la unitat acabada.
CRITERIS DE PRESA DE MOSTRES:
Els controls s'han de fer segons les indicacions de la DF.

CONTROL D'EXECUCIÓ. INTERPRETACIÓ DE RESULTATS I ACTUACIONS EN CAS D'INCOMPLIMENT:
No s'ha de permetre la continuació dels treballs fins que no estiguin solucionats els defectes d'execució.
La suspensió dels treballs i la correcció de les no conformitats observades aniran a càrrec del Contractista.
CONTROL DE L'OBRA ACABADA. INTERPRETACIÓ DE RESULTATS I ACTUACIONS EN CAS D'INCOMPLIMENT:
No hi ha condicions especificades per a l'execució de la partida.

PA TANCAMENTS I DIVISÒRIES PRACTICABLES

PAF TANCAMENTS PRACTICABLES D'ALUMINI

PAF9- PORTA D'ALUMINI, COL·LOCADA

0.- ELEMENTS QUE CONTEMPLA EL PLEC

PAF9-5TCC.

1.- DEFINICIÓ I CONDICIONS DE LES PARTIDES D'OBRA EXECUTADES
Finestres, balconeres o portes d'alumini, anoditzat o lacat, amb tots els seus mecanismes per a un funcionament correcte d'obertura i tancament, col·locades sobre un bastiment de base, i amb els tapajunts col·locats.
L'execució de la unitat d'obra inclou les operacions següents:
Portes:
- Replanteig
- Col·locació, aplomat i anivellat del bastiment, i segellat dels junts
- Muntatge de les fulles mòbils
- Eliminació dels rigiditzadors
- Col·locació dels mecanismes i els tapajunts
- Neteja de tots els elements
CONDICIONS GENERALS:
Ha d'obrir i tancar correctament.
El bastiment ha d'estar ben aplomat, sense deformacions dels angles, al nivell i al pla previstos.
No ha de gravitar cap tipus de càrrega sobre el bastiment.
Els ribets i els junts de materials tous han de ser nets i han de quedar lliures.
D'acord amb l'envidrament que porti ha de complir els valors d'aillament tèrmic i acústic previstos.
Franquícia entre la fulla i el bastiment: <= 0,2 cm
Toleràncies d'execució:
- Replanteig: ± 10 mm
- Nivell previst: ± 5 mm
- Horitzontalitat: ± 1 mm/m
- Aplomat: ± 2 mm/m
- Pla previst del bastiment respecte de la paret: ± 2 mm
PORTES:
El bastiment ha d'estar travat a l'obra amb ancoratges galvanitzats, separats 60 cm com a màxim, i a menys de 30 cm dels extrems.
Franquícia entre la fulla i el paviment: >= 0,2 cm, <= 0,4 cm
2.- CONDICIONS DEL PROCÉS D'EXECUCIÓ
Per a la col·locació del bastiment s'han de preveure els gruixos dels acabats del parament o del suport al qual estigui subjecte.
S'ha de col·locar amb l'ajut d'elements que garanteixin la protecció del bastiment contra l'impacte durant tot el procés constructiu, i d'altres que mantinguin l'escairat fins que quedi ben travat.
3.- UNITAT I CRITERI D'AMIDAMENT
Unitat mesurada segons les especificacions de la DT.
4.- NORMATIVA DE COMPLIMENT OBLIGATORI
No hi ha normativa de compliment obligatori.
5.- CONDICIONS DE CONTROL D'EXECUCIÓ I DE L'OBRA ACABADA
CONTROL D'EXECUCIÓ. OPERACIONS DE CONTROL:
Els punts de control més destacables són els següents:
- Comprovació geomètrica de l'element de tancament
- Replanteig

- Col·locació, aplomat i anivellat de la finestra o balconada
- Subjecció definitiva a la paret o bastiment de base i segellat
- Eliminació de rigiditzadors i tapat de forats si és el cas
- Col·locació dels mecanismes
- Col·locació dels tapajunts
- Neteja de tots els elements

CONTROL DE L'OBRA ACABADA. OPERACIONS DE CONTROL:
- Inspecció visual i comprovació de funcionament de la unitat acabada.

CRITERIS DE PRESA DE MOSTRES:
Els controls s'han de fer segons les indicacions de la DF.
CONTROL D'EXECUCIÓ. INTERPRETACIÓ DE RESULTATS I ACTUACIONS EN CAS D'INCOMPLIMENT:
No s'ha de permetre la continuació dels treballs fins que no estiguin solucionats els defectes d'execució.
La suspensió dels treballs i la correcció de les no conformitats observades aniran a càrrec del Contractista.
CONTROL DE L'OBRA ACABADA. INTERPRETACIÓ DE RESULTATS I ACTUACIONS EN CAS D'INCOMPLIMENT:
No hi ha condicions especificades per a l'execució de la partida.

PA TANCAMENTS I DIVISÒRIES PRACTICABLES

PAF TANCAMENTS PRACTICABLES D'ALUMINI

PAFA- TANCAMENT FIX D'ALUMINI, COL·LOCAT

0.- ELEMENTS QUE CONTEMPLA EL PLEC

PAFA-7R78,PAFA-7QID,PAFA-7QGW,PAFA-7QFB,PAFA-7QUS,PAFA-7QGU,PAFA-7QUQ,PAFA-7R7A.

1.- DEFINICIÓ I CONDICIONS DE LES PARTIDES D'OBRA EXECUTADES
Finestres, balconeres o portes d'alumini, anoditzat o lacat, amb tots els seus mecanismes per a un funcionament correcte d'obertura i tancament, col·locades sobre un bastiment de base, i amb els tapajunts col·locats.
L'execució de la unitat d'obra inclou les operacions següents:
Finestres o balconeres:
- Replanteig
- Col·locació, aplomat i anivellat de la finestra o balconera
- Subjecció definitiva a la paret o bastiment de base i segellat
- Eliminació de rigiditzadors i tapat de forats si és el cas
- Col·locació dels mecanismes
- Col·locació dels tapajunts
- Neteja de tots els elements

CONDICIONS GENERALS:
Ha d'obrir i tancar correctament.
El bastiment ha d'estar ben aplomat, sense deformacions dels angles, al nivell i al pla previstos.
No ha de gravitar cap tipus de càrrega sobre el bastiment.
Els ribets i els junts de materials tous han de ser nets i han de quedar lliures.
D'acord amb l'envidrament que porti ha de complir els valors d'aillament tèrmic i acústic previstos.
Franquícia entre la fulla i el bastiment: <= 0,2 cm
Toleràncies d'execució:
- Replanteig: ± 10 mm
- Nivell previst: ± 5 mm
- Horitzontalitat: ± 1 mm/m
- Aplomat: ± 2 mm/m
- Pla previst del bastiment respecte de la paret: ± 2 mm

FINESTRES O BALCONERES:
El bastiment ha d'estar subjectat al bastiment de base amb visos autorroscants o de rosca mètrica, d'acer inoxidable o cadmiat, separats 60 cm com a màxim, i a menys de 30 cm dels extrems.
Una vegada col·locada la finestra o balconera ha de mantenir els valors de permeabilitat a l'aire, estanquitat a l'aigua i resistència al vent indicats a la DT.
2.- CONDICIONS DEL PROCÉS D'EXECUCIÓ
Per a la col·locació del bastiment s'han de preveure els gruixos dels acabats del parament o del

suport al qual estigui subjecte.
S'ha de col·locar amb l'ajut d'elements que garanteixin la protecció del bastiment contra l'impacte durant tot el procés constructiu, i d'altres que mantinguin l'escairat fins que quedi ben travat.
3.- UNITAT I CRITERI D'AMIDAMENT
Unitat mesurada segons les especificacions de la DT.
4.- NORMATIVA DE COMPLIMENT OBLIGATORI
No hi ha normativa de compliment obligatori.
5.- CONDICIONS DE CONTROL D'EXECUCIÓ I DE L'OBRA ACABADA
CONTROL D'EXECUCIÓ. OPERACIONS DE CONTROL:
Els punts de control més destacables són els següents:
- Comprovació geomètrica de l'element de tancament
- Replanteig
- Col·locació, aplomat i anivellat de la finestra o balconada
- Subjecció definitiva a la paret o bastiment de base i segellat
- Eliminació de rigiditzadors i tapat de forats si és el cas
- Col·locació dels mecanismes
- Col·locació dels tapajunts
- Neteja de tots els elements

CONTROL DE L'OBRA ACABADA. OPERACIONS DE CONTROL:
- Inspecció visual i comprovació de funcionament de la unitat acabada.

CRITERIS DE PRESA DE MOSTRES:
Els controls s'han de fer segons les indicacions de la DF.
CONTROL D'EXECUCIÓ. INTERPRETACIÓ DE RESULTATS I ACTUACIONS EN CAS D'INCOMPLIMENT:
No s'ha de permetre la continuació dels treballs fins que no estiguin solucionats els defectes d'execució.
La suspensió dels treballs i la correcció de les no conformitats observades aniran a càrrec del Contractista.
CONTROL DE L'OBRA ACABADA. INTERPRETACIÓ DE RESULTATS I ACTUACIONS EN CAS D'INCOMPLIMENT:
No hi ha condicions especificades per a l'execució de la partida.

PA TANCAMENTS I DIVISÒRIES PRACTICABLES

PAQ FULLES I BLOCKS DE FUSTA PER A PORTES I ARMARIS

PAQ5- FULLA BATENT PER A PORTA INTERIOR, DE FUSTA, COL·LOCADA

0.- ELEMENTS QUE CONTEMPLA EL PLEC

PAQ5-37QI,PAQ5-37QH,PAQ5-37PT,PAQ5-37MS.

1.- DEFINICIÓ I CONDICIONS DE LES PARTIDES D'OBRA EXECUTADES
Fulla per a porta batent, col·locada sobre el bastiment amb tota la ferramenta, frontisses, pany, etc.
S'han considerat les portes següents:
- Interiors

L'execució de la unitat d'obra inclou les operacions següents:
- Presentació de la porta
- Rectificació si cal
- Col·locació de la ferramenta
- Fixació definitiva
- Neteja i protecció

CONDICIONS GENERALS:
La porta ha d'obrir i tancar correctament.
Tota la ferramenta ha d'anar fixada al bastidor de cada fulla o bé al reforç.
La fulla que no porti tanca s'ha de fixar al bastiment per mitjà de dos passadors.
Toleràncies d'execució:
- Horitzontalitat: ± 1 mm
- Aplomat: ± 3 mm
- Pla previst de la fulla respecte al bastiment: ± 1 mm
- Posició de la ferramenta: ± 2 mm

PORTES D'ENTRADA O PORTES EXTERIORS O INTERIORS

Franquícia entre les fulles i el bastiment: <= 0,2 cm
Franquícia entre la fulla i el paviment: >= 0,2 cm, <= 0,4 cm
Fixacions entre cada fulla i el bastiment: >= 3
2.- CONDICIONS DEL PROCÉS D'EXECUCIÓ
No hi ha condicions específiques del procés constructiu.
3.- UNITAT I CRITERI D'AMIDAMENT
Unitat mesurada segons les especificacions de la DT.
4.- NORMATIVA DE COMPLIMENT OBLIGATORI
No hi ha normativa de compliment obligatori.
5.- CONDICIONS DE CONTROL D'EXECUCIÓ I DE L'OBRA ACABADA
CONTROL D'EXECUCIÓ. OPERACIONS DE CONTROL:
Els punts de control més destacables són els següents:
- Comprovació geomètrica de l'element de tancament
- Replanteig
- Col·locació, aplomat i anivellat de l'element
- Subjecció definitiva a la paret o bastiment de base i segellat
- Eliminació de rigiditzadors i tapat de forats si és el cas
- Col·locació dels mecanismes
- Col·locació dels tapajunts
- Neteja de tots els elements
CONTROL DE L'OBRA ACABADA. OPERACIONS DE CONTROL:
Inspecció visual i comprovació de funcionament de la unitat acabada.
CRITERIS DE PRESA DE MOSTRES:
Els controls s'han de realitzar segons les instruccions de la DF.
CONTROL D'EXECUCIÓ. INTERPRETACIÓ DE RESULTATS I ACTUACIONS EN CAS D'INCOMPLIMENT:
No s'ha de permetre la continuació dels treballs fins que no estiguin solucionats els defectes d'execució.
La suspensió dels treballs i la correcció de les no conformitats observades aniran a càrrec del Contractista.
CONTROL DE L'OBRA ACABADA. INTERPRETACIÓ DE RESULTATS I ACTUACIONS EN CAS D'INCOMPLIMENT:
No hi ha condicions especificades per a l'execució de la partida.

PA TANCAMENTS I DIVISÒRIES PRACTICABLES

PAV PERSIANES, GELOSIES DE LAMES I PROTECCIONS SOLARS

PAV3- GELOSIA D'ALUMINI, COL·LOCADA

0.- ELEMENTS QUE CONTEMPLA EL PLEC

PAV3-5U2R.

1.- DEFINICIÓ I CONDICIONS DE LES PARTIDES D'OBRA EXECUTADES
Persianes de llibret, persianes replegables horitzontalment i gelosies, col·locades sobre fàbrica.
S'han considerat els tipus següents:
- Persiana de llibret practicable, amb lamel·les fixes o mòbils
- Persiana de gelosia amb lamel·les mòbils
S'han considerat els materials següents:
- Alumini lacat
L'execució de la unitat d'obra inclou les operacions següents:
- Replanteig
- Fixació dels suports o ancoratges
- Muntatge de la persiana
- Col·locació de mecanismes de tancament i subjecció
CONDICIONS GENERALS:
Han d'estar ben aplomades, sense deformacions dels angles, i al nivell i al plà previstos.
Toleràncies d'execució:
- Replanteig: ± 10 mm
- Nivell previst: ± 5 mm
- Horitzontalitat: ± 1 mm
- Pla previst de la persiana respecte a la paret: ± 2 mm

PERSIANES GELOSIES FIXES:
Han d'estar travades a l'obra amb ancoratges galvanitzats o altres fixacions, d'acord amb la DF, separats 60 cm com a màxim, i a menys de 30 cm dels extrems.
2.- CONDICIONS DEL PROCÉS D'EXECUCIÓ
S'ha de preveure els gruixos dels acabats de la paret a la que estigui subjecte.
S'ha de col·locar amb l'ajut d'elements que garanteixin la protecció de la persiana contra impactes durant tot el procés constructiu.
3.- UNITAT I CRITERI D'AMIDAMENT
m2 de superfície amidada segons les especificacions de la DT.
4.- NORMATIVA DE COMPLIMENT OBLIGATORI
No hi ha normativa de compliment obligatori.

PB PROTECCIONS I SENYALITZACIÓ

PB1 BARANES

PB12- BARANA D'ACER, COL·LOCADA

0.- ELEMENTS QUE CONTEMPLA EL PLEC

PB12-DISG.

1.- DEFINICIÓ I CONDICIONS DE LES PARTIDES D'OBRA EXECUTADES
Baranes constituïdes per un conjunt de perfils que formen el bastidor i l'ampit de la barana, col·locades en la seva posició definitiva i ancorada amb morter de ciment o formigó o amb fixacions mecàniques.
S'han considerat els tipus següents:
- Baranes d'acer ancorades amb morter de ciment o formigó o amb fixacions mecàniques
En actuacions de reparació, s'han considerat els graus de dificultat següents:
- Grau de dificultat associat a la mobilitat en l'actuació: - Sense dificultat de mobilitat: actuacions en què hi ha una interferència pròpia de l'entorn on es desenvolupen. - Amb dificultat de mobilitat: actuacions en entorns amb dificultat de mobilitat i/o amb el material aplegat lluny de la zona de treball: - Actuacions amb dificultat d'accessibilitat, per la poca mobilitat de la maquinària, per l'elevada presència de guals particulars i passos de vianants, per la impossibilitat d'ubicar una plataforma de treball lateral, per la impossibilitat d'ocupació de la calçada per fer l'aplec de materials que impliqui fer l'actuació per fases per tal de mantenir el pas de vianants i/o per estar en una zona amb tràfic rodat important - Actuacions en les què els materials estan aplegats lluny de la zona de treball per manca d'espai en la proximitat d'on s'executen les tasques.
- Grau de dificultat associat a l'àmbit de l'actuació en funció de l'amplària de la vorera, calçada o plataforma única
- Grau de dificultat associat a la presència d'elements externs a l'actuació: - Sense afectació per serveis o elements de mobiliari urbà: actuacions sense serveis (canalitzacions d'aigua, semàfors, enllumenat, etc.) ni elements urbans de grans dimensions (marquesines, mòduls d'aparcament de bicicletes, etc.) que interfereixin (o que puguin interferir) en les tasques - Amb afectació per serveis o elements de mobiliari urbà: actuacions amb serveis (canalitzacions d'aigua, semàfors, enllumenat, etc.) o elements urbans de grans dimensions (marquesines, mòduls d'aparcament de bicicletes, etc) que interfereixen en les tasques.
- Grau de dificultat associat a l'abast de l'actuació
L'execució de la unitat d'obra inclou les operacions següents:
Barana metàl·lica:
- Replanteig
- Preparació de la base
- Col·locació de la barana i fixació dels ancoratges
CONDICIONS GENERALS:
La protecció instal·lada ha de reunir les mateixes condicions exigides a l'element simple.
Ha d'estar anivellada, ben aplomada i en la posició prevista en la DT.
L'alçària des del nivell del paviment fins el travesser superior, ha de ser l'especificada en el projecte o la indicada per la DF.
En els trams esglaonats, l'esglaonament de la barana s'ha d'efectuar a una distància >= 50 cm de l'element que provoqui l'esmentada variació d'alçada.

L'estructura pròpia de la barana ha de resistir una força horitzontal, uniformement distribuïda, que es considerarà aplicada a 1,2 m o sobre la vora superior de l'element, si aquest està situat a menys alçada. El valor característic de la de força ha de ser de:
- Categoria d'ús C5: 3 kN/m
- Categories d'ús C3, C4, E, F: 1,6 kN/m
- Resta de categories: 0,8 kN/m
(Les categories d'ús es defineixen en l'apartat 3.1.1 del CTE DB SE AE)
La part inferior de les baranes de les escales de les zones destinades al públic en establiments d'ús comercial o d'ús pública concurrència, en zones comunes d'edificis d'ús residencial habitatge o en escoles infantils, ha d'estar separada una distància de 50 mm com a màxim de la línea d'inclinació de l'escala.
Toleràncies d'execució:
- Replanteig: ± 10 mm
- Horitzontalitat: ± 5 mm
- Aplomat: ± 5 mm/m
BARANA METÀL.LICA:
Els muntants han de ser verticals.
Ha d'estar subjectada sòlidament al suport amb ancoratges d'acer collats amb morter de ciment pòrtland o formigó o amb fixacions mecàniques, protegits contra la corrosió.
Sempre que sigui possible s'han de fixar els travessers superiors a les parets laterals per mitjà d'ancoratges.
Els trams de la barana han d'estar units, per soldadura si són d'acer o per una peça de connexió si són d'alumini.
Toleràncies d'execució:
- Alçària: ± 10 mm
- Separació entre muntants: Nul·la
2.- CONDICIONS DEL PROCÉS D'EXECUCIÓ
CONDICIONS GENERALS:
No s'ha de treballar amb pluja, neu o vent superior a 50 km/h.
Els ancoratges han de garantir la protecció contra empentes i cops durant tot el procés d'instal·lació i, alhora, han de mantenir l'aplomat de l'element fins que quedi fixat definitivament al suport.
BARANA METÀL.LICA:
Han d'estar fets els forats als suports per ancorar els muntants abans de començar els treballs.
Els forats dels ancoratges estaran nets de pols o altres objectes que es puguin haver ficat des del moment de la seva execució fins al moment de la col·locació dels ancoratges.
La DF ha d'aprovar el replanteig abans de fixar cap muntant.
Els ancoratges s'han de fer per mitjà de plaques, platines o angulars. L'elecció depèn del sistema i de la distància que hi hagi entre l'eix de les pilastres i la vora dels elements resistents.
S'han de respectar els junts estructurals per mitjà de junts de dilatació de 40 mm d'amplària entre elements.
ELEMENT COL·LOCAT AMB MORTER:
El material conglomerant o adhesiu amb que es realitzi l'ancoratge s'ha d'utilitzar abans de començar l'adormiment.
Durant l'adormiment no s'han de produir moviments ni vibracions del element.
3.- UNITAT I CRITERI D'AMIDAMENT
m de llargària amidada segons les especificacions de la DT.
4.- NORMATIVA DE COMPLIMENT OBLIGATORI
Documento Básico de Seguridad de utilización DB-SU, parte II del CTE, aprobado por el Real Decreto 314/2006.
* Orden de 15 de noviembre de 1976, por la que se aprueba la Norma Tecnológica de la Edificación. NTE-FDB/1976: Fachadas. Defensas. Barandillas.
5.- CONDICIONS DE CONTROL D'EXECUCIÓ I DE L'OBRA ACABADA
CONTROL D'EXECUCIÓ. OPERACIONS DE CONTROL:
Els punts de control més destacables són els següents:
- Comprovació topogràfica de la situació i col·locació de la barana. Presa de coordenades i cotes d'un 10% dels punts on es situaran els elements d'ancoratge.
- Inspecció visual de l'estat general de la barana, galvanitzat i ancoratges.
- Comprovació manual de la resistència d'arrencada en un 10 % dels suports. Es tracta de moure manualment el suport sense observar desplaçaments a la base de fonamentació.
CONTROL D'EXECUCIÓ. CRITERIS DE PRESA DE MOSTRES:
Els controls es realitzaran segons les indicacions de la DF. Els controls es fonamenten en l'inspecció visual i per tant, en l'experiència de l'inspector en aquest tipus de control.
CONTROL D'EXECUCIÓ. INTERPRETACIÓ DE RESULTATS I ACTUACIONS EN CAS D'INCOMPLIMENT:
Correcció per part del contractista de les irregularitats observades.
CONTROL DE L'OBRA ACABADA. OPERACIONS DE CONTROL:
Inspecció visual de la unitat acabada.
CONTROL DE L'OBRA ACABADA. CRITERIS DE PRESA DE MOSTRES:
En la unitat acabada han de realitzar-se, les comprovacions i probes de servei previstes en projecte

i/o ordenades per DF conjuntament amb les exigides per la normativa vigent.
CONTROL DE L'OBRA ACABADA. INTERPRETACIÓ DE RESULTATS I ACTUACIONS EN CAS D'INCOMPLIMENT:
Correcció per part del contractista de les irregularitats observades.

PB PROTECCIONS I SENYALITZACIÓ

PB1 BARANES

PB16- BARANA D'ALUMINI, COL·LOCADA

0.- ELEMENTS QUE CONTEMPLA EL PLEC

PB16-DFQB.

1.- DEFINICIÓ I CONDICIONS DE LES PARTIDES D'OBRA EXECUTADES
Baranes constituïdes per un conjunt de perfils que formen el bastidor i l'ampit de la barana, col·locades en la seva posició definitiva i ancorada amb morter de ciment o formigó o amb fixacions mecàniques.
S'han considerat els tipus següents:
- Baranes d'alumini ancorades amb fixacions mecàniques
L'execució de la unitat d'obra inclou les operacions següents:
Barana metàl·lica:
- Replanteig
- Preparació de la base
- Col·locació de la barana i fixació dels ancoratges
CONDICIONS GENERALS:
La protecció instal·lada ha de reunir les mateixes condicions exigides a l'element simple.
Ha d'estar anivellada, ben aplomada i en la posició prevista en la DT.
L'alçària des del nivell del paviment fins el travesser superior, ha de ser l'especificada en el projecte o la indicada per la DF.
En els trams esglaonats, l'esglaonament de la barana s'ha d'efectuar a una distància >= 50 cm de l'element que provoqui l'esmentada variació d'alçada.
L'estructura pròpia de la barana ha de resistir una força horitzontal, uniformement distribuïda, que es considerarà aplicada a 1,2 m o sobre la vora superior de l'element, si aquest està situat a menys alçada. El valor característic de la de força ha de ser de:
- Categoria d'ús C5: 3 kN/m
- Categories d'ús C3, C4, E, F: 1,6 kN/m
- Resta de categories: 0,8 kN/m
(Les categories d'ús es defineixen en l'apartat 3.1.1 del CTE DB SE AE)
La part inferior de les baranes de les escales de les zones destinades al públic en establiments d'ús comercial o d'ús pública concurrència, en zones comunes d'edificis d'ús residencial habitatge o en escoles infantils, ha d'estar separada una distància de 50 mm com a màxim de la línea d'inclinació de l'escala.
Toleràncies d'execució:
- Replanteig: ± 10 mm
- Horitzontalitat: ± 5 mm
- Aplomat: ± 5 mm/m
BARANA METÀL.LICA:
Els muntants han de ser verticals.
Ha d'estar subjectada sòlidament al suport amb ancoratges d'acer collats amb morter de ciment pòrtland o formigó o amb fixacions mecàniques, protegits contra la corrosió.
Sempre que sigui possible s'han de fixar els travessers superiors a les parets laterals per mitjà d'ancoratges.
Els trams de la barana han d'estar units, per soldadura si són d'acer o per una peça de connexió si són d'alumini.
Toleràncies d'execució:
- Alçària: ± 10 mm
- Separació entre muntants: Nul·la
2.- CONDICIONS DEL PROCÉS D'EXECUCIÓ
CONDICIONS GENERALS:
No s'ha de treballar amb pluja, neu o vent superior a 50 km/h.

Els ancoratges han de garantir la protecció contra empentes i cops durant tot el procés d'instal·lació i, alhora, han de mantenir l'aplomat de l'element fins que quedi fixat definitivament al suport.
BARANA METÀL.LICA:
Han d'estar fets els forats als suports per ancorar els muntants abans de començar els treballs.
Els forats dels ancoratges estaran nets de pols o altres objectes que es puguin haver ficat des del moment de la seva execució fins al moment de la col·locació dels ancoratges.
La DF ha d'aprovar el replanteig abans de fixar cap muntant.
Els ancoratges s'han de fer per mitjà de plaques, platines o angulars. L'elecció depèn del sistema i de la distància que hi hagi entre l'eix de les pilastres i la vora dels elements resistents.
S'han de respectar els junts estructurals per mitjà de junts de dilatació de 40 mm d'amplària entre elements.
3.- UNITAT I CRITERI D'AMIDAMENT
m de llargària amidada segons les especificacions de la DT.
4.- NORMATIVA DE COMPLIMENT OBLIGATORI
Documento Básico de Seguridad de utilización DB-SU, parte II del CTE, aprobado por el Real Decreto 314/2006.
* Orden de 15 de noviembre de 1976, por la que se aprueba la Norma Tecnológica de la Edificación. NTE-FDB/1976: Fachadas. Defensas. Barandillas.
5.- CONDICIONS DE CONTROL D'EXECUCIÓ I DE L'OBRA ACABADA
CONTROL D'EXECUCIÓ. OPERACIONS DE CONTROL:
Els punts de control més destacables són els següents:
- Comprovació topogràfica de la situació i col·locació de la barana. Presa de coordenades i cotes d'un 10% dels punts on es situaran els elements d'ancoratge.
- Inspecció visual de l'estat general de la barana, galvanitzat i ancoratges.
- Comprovació manual de la resistència d'arrencada en un 10 % dels suports. Es tracta de moure manualment el suport sense observar desplaçaments a la base de fonamentació.
CONTROL D'EXECUCIÓ. CRITERIS DE PRESA DE MOSTRES:
Els controls es realitzaran segons les indicacions de la DF. Els controls es fonamenten en l'inspecció visual i per tant, en l'experiència de l'inspector en aquest tipus de control.
CONTROL D'EXECUCIÓ. INTERPRETACIÓ DE RESULTATS I ACTUACIONS EN CAS D'INCOMPLIMENT:
Correcció per part del contractista de les irregularitats observades.
CONTROL DE L'OBRA ACABADA. OPERACIONS DE CONTROL:
Inspecció visual de la unitat acabada.
CONTROL DE L'OBRA ACABADA. CRITERIS DE PRESA DE MOSTRES:
En la unitat acabada han de realitzar-se, les comprovacions i probes de servei previstes en projecte i/o ordenades per DF conjuntament amb les exigides per la normativa vigent.
CONTROL DE L'OBRA ACABADA. INTERPRETACIÓ DE RESULTATS I ACTUACIONS EN CAS D'INCOMPLIMENT:
Correcció per part del contractista de les irregularitats observades.

PB PROTECCIONS I SENYALITZACIÓ

PB7 PROTECCIONS PER A OPERACIONS DE MANTENIMENT

PB70- ELEMENTS PER A LÍNIA DE VIDA FIXA (D)

0.- ELEMENTS QUE CONTEMPLA EL PLEC

PB70-HC71,PB70-HC72,PB70-HC76.

1.- DEFINICIÓ I CONDICIONS DE LES PARTIDES D'OBRA EXECUTADES
Sistemes anticaigudes, instal·lats de forma permanent a l'edifici, per tal de garantir que les feines de manteniment en llocs sense proteccions col·lectives front a caigudes, es puguin dur a terme sense riscs per als treballadors.
L'execució de la unitat d'obra inclou les operacions següents:
- Replanteig del traçat de la línia i dels punts d'ancoratge
- Fixació dels elements d'ancoratge
- Col·locació del cable o cables, fixats als extrems i enfilats als ancoratges intermedis, i tesat final
- Realització de les proves de càrrega i comprovació de les distàncies en cas de caiguda
CONDICIONS GENERALS:

Totes les peces que integren la línia de vida han de pertànyer a un sistema homologat, i no es poden barrejar peces de sistemes diferents.
La col·locació dels suports (pilars, plaques de fixació, etc) dels elements d'ancoratge i les distàncies entre suports, han de ser els indicats a la DT.
Cal que hi hagi un rètol amb indicació del nombre màxim de persones lligades a la línia de vida o punt d'ancoratge, al punt d'accés a la zona que cal protegir.
Toleràncies d'execució:
- Replanteig: ± 10 mm
2.- CONDICIONS DEL PROCÉS D'EXECUCIÓ
La instal·lació de la línia de vida o d'elements d'ancoratge puntuals cal que la faci una empresa homologada pel fabricant del sistema.
Abans de col·locar els suports s'ha de fer un replanteig del conjunt i cal verificar que no hi hagin elements de l'edifici que puguin ser obstacles no previstos al disseny, i representin un perill en cas de caiguda.
Si cal fer modificacions al traçat de la línia o als llocs de fixació dels ancoratges, cal que es refaci el càlcul de distàncies en cas de caiguda i dels esforços als elements d'ancoratge per verificar que son admissibles.
Si el sistema de fixació dels ancoratges ha de travessar una coberta o una impermeabilització, s'han d'utilitzar elements auxiliars que garanteixin l'estanquitat del sistema.
3.- UNITAT I CRITERI D'AMIDAMENT
PLACA AMB ANELLA, CONJUNT D'ELEMENTS PER ALS DOS EXTREMS DE LA LÍNIA DE VIDA, ANCORATGE INTERMEDI I COLUMNA PER A SUPORT D'ANCORATGE:
Unitat d'element realment col·locat a l'obra segons les especificacions de la DT.
CABLE PER A LÍNIA DE VIDA HORITZONTAL:
m de llargària realment col·locat d'acord amb les especificacions de la DT.
4.- NORMATIVA DE COMPLIMENT OBLIGATORI
UNE-EN 354:2002 Equipos de protección individual contra caídas de altura. Elementos de amarre.

PC ENVIDRAMENTS

PC1 VIDRES PLANS

PC16- MIRALL, COL·LOCAT

0.- ELEMENTS QUE CONTEMPLA EL PLEC

PC16-5NMM,PC16-IZS2.

1.- DEFINICIÓ I CONDICIONS DE LES PARTIDES D'OBRA EXECUTADES
Col·locació de mirall.
S'han considerat els tipus de col·locació següents:
- Adherit sobre tauler de fusta
- Amb fixacions mecàniques al parament
L'execució de la unitat d'obra inclou les operacions següents:
Adherit sobre tauler de fusta:
- Neteja i preparació del suport
- Aplicació de l'adhesiu i col·locació del mirall
- Neteja final
Col·locació amb fixacions mecàniques:
- Neteja del suport
- Replanteig dels punts de fixació
- Col·locació del mirall
CARACTERÍSTIQUES GENERALS:
Ha d'estar col·locat de manera que no quedi sotmès als esforços produïts per contraccions, dilatacions o deformacions del suport.
El suport ha de quedar pla i ha d'estar ben aplomat.
Ha de quedar ben fixat al suport.
Un cop col·locat no hi ha d'haver ratllades, escantonaments o d'altres defectes superficials a la cara vista ni a la posterior.
Distància entre els miralls: >= 1 mm
ADHERIT SOBRE TAULER DE FUSTA:

No s'han d'utilitzar adhesius que continguin àcids lliures que puguin alterar la pintura de protecció del mirall.
FIXAT MECÀNICAMENT SOBRE EL PARAMENT:
Els elements de subjecció han de portar una làmina elàstica per tal d'impedir el contacte directe amb el mirall.
Distància dels forats de subjecció al perímetre: >= 5 cm
2.- CONDICIONS DEL PROCÉS D'EXECUCIÓ
En ambients humits la col·locació s'ha de realitzar de manera que no es puguin produir condensacions sobre la cara posterior, facilitant la circulació de l'aire.
La posada a l'obra no ha d'alterar les característiques de l'element.
3.- UNITAT I CRITERI D'AMIDAMENT
m2 de superfície amidada segons les especificacions de la DT.
S'han de considerar les respectives dimensions d'acord amb els criteris següents:
- Llargària i amplària: Múltiples de 6 cm
Cal prendre el múltiple immediat superior en el cas que la dimensió no ho sigui.
4.- NORMATIVA DE COMPLIMENT OBLIGATORI
No hi ha normativa de compliment obligatori.

PC ENVIDRAMENTS

PC1 VIDRES PLANS

PC1C- VIDRE AÏLLANT D'UN VIDRE LAMINAR DE BAIXA EMISIVITAT I UN VIDRE LAMINAR, COL·LOCAT

0.- ELEMENTS QUE CONTEMPLA EL PLEC

PC1C-BNWS.

1.- DEFINICIÓ I CONDICIONS DE LES PARTIDES D'OBRA EXECUTADES
Envidrat amb vidre, allotjat en galzes sobre fusta, acer, alumini o PVC o entregat directament sobre buit d'obra, o millora acústica de balconera substituint els vidres antics per vidre laminat.
S'han considerat els tipus següents:
- Vidre aïllant o resistent al foc
S'han considerat les formes de col·locació següents:
- Col·locació amb llistó de vidre
- Col·locació amb perfils conformats de neoprè
L'execució de la unitat d'obra inclou les operacions següents:
Col·locació amb llistó de vidre:
- Neteja dels perfils de suport
- Aplicació d'una primera capa de màstic en el perímetre
- Col·locació de les falques de recolzament
- Col·locació de la fulla de vidre en el bastiment
- Aplicació d'un cordó de màstic omplint l'espai entre el vidre i el galze
- Col·locació del llistó perimetral
- Allisat del màstic i neteja final
Col·locació amb perfils conformats de neoprè:
- Neteja dels perfils de suport
- Col·locació del perfil conformat en el perímetre de la fulla de vidre
- Col·locació de la fulla de vidre en el bastiment
CONDICIONS GENERALS:
Ha d'estar col·locat de manera que no quedi sotmès als esforços produïts per contraccions, dilatacions o deformacions del suport.
Ha de quedar ben fixat en el seu emplaçament.
No ha d'estar en contacte amb d'altres vidres, ni amb formigó o metalls.
Tots els materials utilitzats han de ser compatibles entre ells.
El conjunt ha de ser totalment estanc.
Quan el vidre és reflector, la superfície reflectora ha d'anar col·locada a l'exterior.
Si són exteriors, s'han de col·locar sobre tancaments amb orificis de drenatge.
Els vidres laminars de seguretat o antibala han d'estar col·locats de manera que la cara exposada a les agressions coincideixi amb la indicada com a tal pel fabricant.
Fletxa del tancament: <= 1/300 l

Alçària del galze i franquícia perimetral:
- Vidre amb cambra d'aire:

Gruix vidre 2 llunes + cambra d'aire (mm)	Semiperímetre vidre (m)	Alçària galze (mm)	Franquícia perimetral (mm) ± 0,5
<= 20	<= 0,8	18 ± 1,5	3
	0,8 - 3	18 ± 1,5	3
	3 - 5	20 ± 2,0	4
	5 - 7	25 ± 2,5	5
> 20	<= 0,8	20 ± 2,0	4
	0,8 - 3	20 ± 2,0	4
	3 - 5	22 ± 2,0	5
	5 - 7	25 ± 2,5	5

Franquícia lateral i amplària del galze:

Semiperímetre vidre (m)	Franquícia lateral (mm)	Amplària galze Gruix vidre + (2 x Franquícia lateral) (mm)
<= 4	3	Gruix vidre + 6
> 4	5	Gruix vidre + 10

En el cas de la col·locació amb perfils conformats de neoprè, la franquícia pot reduir-se fins a 2 mm.
Toleràncies d'execució:
- Franquícia lateral i amplària del galze:
- Vidre amb cambra d'aire:

Gruix vidre 2 llunes + cambra d'aire (mm)	Semiperímetre vidre (m)	Franquícia lateral (mm)	Amplària galze (mm)
14 - 18	<= 4	± 0,5	± 2,0
19 - 23			± 2,5
24 - 28			± 3,0
30 - 32			± 3,5
34 - 38			± 4,0
40 - 42			± 4,5
46			± 5,0
57			± 6,0
59 - 63			± 6,5
73			± 7,5
75			± 8,0
79			± 8,5
14	> 4	± 0,5	± 2,0
16 - 19			± 2,5
20 - 24			± 3,0
25 - 28			± 3,5
30 - 34			± 4,0
38			± 4,5
40 - 42			± 5,0
46			± 5,5
57 - 59			± 6,5
63			± 7,0
73			± 8,0
75 - 79			± 8,5

VIDRE TREMPAT:
El vidre ha de portar totes les manufactures necessàries per a la seva posada a l'obra i no s'admet cap manufactura posterior.
Les peces metàl·liques de fixació han de portar una làmina de neoprè entre el vidre i el metall.
COL·LOCACIÓ AMB RIBET:
Ha de recolzar sobre falques de materials elastòmers o de fusta tractada, col·locades als extrems de la fusteria i a una distància d'1/10 de la seva llargària.

La llargària de les falques s'ha de determinar d'acord amb el tipus de material i la superfície del vidre.
El gruix de les falques ha d'estar en relació amb la franquícia lateral i perimetral.
S'ha de fer un segellat continu que garanteixi l'estanquitat a l'aigua i al pas de l'aire.
Amplària de les falques:
- Vidre aïllant: Gruix vidre (2 llunes+cambra d'aire)+ 3 mm
Toleràncies d'execució:
- Amplària de les falques (vidre aïllant):

Gruix vidre 2 llunes + cambra d'aire (mm)	Amplària falques (mm)
14 - 16	± 1,5
17 - 21	± 2,0
22 - 26	± 2,5
27 - 31	± 3,0
32 - 34	± 3,5
38 - 40	± 4,0
42 - 46	± 4,5
57 - 59	± 6,0
63	± 6,5
73 - 75	± 7,5
79	± 8,0

COL·LOCACIÓ AMB PERFILS CONFORMATS DE NEOPRÈ:
El perfil conformat de neoprè ha de tenir una pressió constant en tota la seva llargària.
2.- CONDICIONS DEL PROCÉS D'EXECUCIÓ
S'han de suspendre els treballs de col·locació quan la velocitat del vent superi els 50 km/h i la temperatura sigui inferior a 0°C.
La posada a l'obra no ha d'alterar les característiques de l'element.
3.- UNITAT I CRITERI D'AMIDAMENT
ENVIDRAT:
m2 de superfície amidada segons les especificacions de la DT.
S'han de considerar les respectives dimensions segons els criteris següents, cal prendre el múltiple immediat superior en cas que la dimensió no ho sigui:
VIDRE AÏLLANT, DE PROTECCIÓ AL FOC, LAMINAR DE SEGURETAT O ANTIBALA:
- Llargària i amplària: Múltiples de 3 cm
- Unitats amb superfície < 0,25 m2: 0,25 m2 per unitat
4.- NORMATIVA DE COMPLIMENT OBLIGATORI
COL·LOCACIÓ AMB LLISTÓ DE VIDRE O AMB PERFILS CONFORMATS DE NEOPRÈ:
* UNE 85222:1985 Ventanas. Acristalamiento y métodos de montaje.

PD INSTAL·LACIONS D'EVACUACIÓ, CANALITZACIÓ I VENTILACIÓ ESTÀTICA

PD4 CANALS DE FORMIGÓ

PD40- CANAL PREFABRICAT DE FORMIGÓ PER A REG, COL·LOCAT

0.- ELEMENTS QUE CONTEMPLA EL PLEC

PD40-50TL.

1.- DEFINICIÓ I CONDICIONS DE LES PARTIDES D'OBRA EXECUTADES
Formació de canal amb elements prefabricats de formigó.
S'han considerat els elements següents:
- Canal prefabricat
L'execució de la unitat d'obra inclou les operacions següents:
En canals i capcers:
- Preparació i comprovació de la superfície d'assentament
- Col·locació de les peces prefabricades

- Reblert dels junts amb morter de ciment
CONDICIONS GENERALS:
Les peces prefabricades han de quedar col·locades segons les alineacions, pendents i cotes previstes a la DT.
Les superfícies que hagin d'estar en contacte amb l'aigua han de ser llises, i els junts no han de tenir rebaves.
Toleràncies d'execució:
- Alineació: ± 20 mm
- Nivell (P = pendent): - P > 1%: ± 10 mm - 0,5% < P <= 1%: ± 5 mm - P <= 0,5%: ± 2 mm
CANAL:
Les peces han de quedar centrades i alineades dins de la rasa.
Les peces han de quedar situades sobre un llit de recolzament, la composició i el gruix del qual han de complir les especificacions fixades en la DT.
2.- CONDICIONS DEL PROCÉS D'EXECUCIÓ
CONDICIONS GENERALS:
Les peces no s'han de col·locar fins que no s'hagi comprovat que la superfície sobre la que han d'assentar-se compleix les condicions de qualitat i forma previstes, amb les toleràncies establertes. Si en aquesta superfície hi ha defectes o irregularitats superiors a les tolerables, s'han de corregir abans de l'execució de la partida d'obra.
Abans de baixar les peces a la rasa, la DF les ha d'examinar, rebutjant les que presentin qualsevol defecte perjudicial.
La descàrrega i manipulació de les peces s'ha de fer sense que rebin cops.
El fons de la rasa ha d'estar net abans de baixar les peces.
La col·locació de les peces prefabricades s'ha de començar pel punt més baix.
3.- UNITAT I CRITERI D'AMIDAMENT
CANAL O CAPCER:
m de llargària instal·lada, amidada segons les especificacions de la DT, entre els eixos dels elements o dels punts per connectar.
4.- NORMATIVA DE COMPLIMENT OBLIGATORI
* Orden de 6 de febrero de 1976 por la que se aprueba el Pliego de Prescripciones Técnicas Generales para Obras de Carreteras y Puentes (PG-3).
Orden FOM/298/2016, de 15 de febrero, por la que se aprueba la norma 5.2-IC drenaje superficial de la Instrucción de Carreteras.

PD INSTAL·LACIONS D'EVACUACIÓ, CANALITZACIÓ I VENTILACIÓ ESTÀTICA

PD5 DRENATGES

PD58- CANAL DE FORMIGÓ POLÍMER AMB PENDENT PER A DRENATGES, COL·LOCAT

0.- ELEMENTS QUE CONTEMPLA EL PLEC

PD58-5YRB.

1.- DEFINICIÓ I CONDICIONS DE LES PARTIDES D'OBRA EXECUTADES
Execució de caixa per a drenatges amb canal de peces prefabricades amb bastidor o sense i reixa, sobre solera de formigó.
L'execució de la unitat d'obra inclou les operacions següents:
En caixa de formigó:
- Comprovació de la superfície d'assentament
- Col·locació del formigó de la solera
- Muntatge dels mòduls prefabricats
- Preparació de la trobada de la caixa amb el tub de desguàs
- Col·locació del formigó lateral de la caixa
- Col·locació de les reixes
CONDICIONS GENERALS:
La solera ha de quedar plana, anivellada i a la fondària prevista a la DT.
La caixa ha de quedar aplomada i ben assentada sobre la solera.
El nivell del coronament ha de permetre la col·locació del bastiment i la reixa enrasats amb el paviment o zona adjacent sense sobresortir d'ella.

El forat per al pas del tub de desguàs ha de quedar preparat.
La caixa acabada ha d'estar neta de qualsevol tipus de residu.
La resistència característica del formigó es comprovarà d'acord amb l'article 57 del CODI ESTRUCTURAL.
Toleràncies d'execució:
- Nivell de la solera: ± 20 mm
- Aplomat total: ± 5 mm
- Planor: ± 5 mm/m
- Escairat: ± 5 mm respecte el rectangle teòric
2.- CONDICIONS DEL PROCÉS D'EXECUCIÓ
S'ha de treballar a una temperatura ambient que oscil·li entre els 5°C i els 40°C, sense pluja.
No pot transcórrer més d'1,5 hora des de la fabricació del formigó fins el formigonament, a menys que la DF ho cregui convenient per aplicar medis que retardin l'adormiment.
L'abocada s'ha de fer des d'una alçària petita i sense que es produeixin disgregacions.
3.- UNITAT I CRITERI D'AMIDAMENT
m de llargària amidada segons les especificacions de la DT.
4.- NORMATIVA DE COMPLIMENT OBLIGATORI
No hi ha normativa de compliment obligatori.

PD INSTAL·LACIONS D'EVACUACIÓ, CANALITZACIÓ I VENTILACIÓ ESTÀTICA

PD75- Familia D75-

PD75-XAP1 - Embornal polièster 330x330 Ø 90 mm. plàstic. Fabricat en plàstic ABS amb protecció anti-radiació solar. Inclòs material auxiliar de muntatge. Completament instal.lat.

PD INSTAL·LACIONS D'EVACUACIÓ, CANALITZACIÓ I VENTILACIÓ ESTÀTICA

PDK1- Familia DK1-

PDK1-DX9N - Bastiment i tapa per a pericó de serveis de fosa grisa de 420x420x40 mm i de 25 kg de pes, col·locada amb morter per a ram de paleta

---

PD INSTAL·LACIONS D'EVACUACIÓ, CANALITZACIÓ I VENTILACIÓ ESTÀTICA

PDK2- Familia DK2-

PDK2-VL6R - Pericó de registre de fàbrica de maó de 55x55x70 cm, per a instal·lacions de serveis, amb parets de 15 cm de gruix de maó calat de 290x140x100 mm, arrebossada i lliscada interiorment amb morter mixt amb una proporció en volum 1:2:10, sobre solera de maó calat de 100 mm de gruix i reblert lateral amb terra de la mateixa excavació

PD INSTAL·LACIONS D'EVACUACIÓ, CANALITZACIÓ I VENTILACIÓ ESTÀTICA

PDK6- Familia DK6-

PDK6-XAP1 - Passamurs per a broquet Net&Clean. Tub amb el diàmetre interior ajustat per poder encolar els filtres. Fabricat amb PVC blanc.
Connexió Ø 50mm interior i Ø 63mm exterior
Model 21248 Fluidra o equivalent.
Fins i tot petit material de muntatge. Completament instal·lat

---

PE INSTAL·LACIONS DE CLIMATITZACIÓ, CALEFACCIÓ I VENTILACIÓ MECÀNICA

PE421- Familia E421-

PE421-48R7 - Conducte helicoïdal circular de planxa d'acer galvanitzat de 100 mm de diàmetre (s/UNE-EN 1506), de gruix 0,5 mm, muntat superficialment

---

PE INSTAL·LACIONS DE CLIMATITZACIÓ, CALEFACCIÓ I VENTILACIÓ MECÀNICA

PEJD- Familia EJD-

PEJD-XA01 - Recuperador de calor d'alta eficiència, amb les següents característiques:
Intercanviador de plaques tipus counterflow d'alta eficiència, certificat EUROVENT
Carcassa exterior de xapa galvanitzada, amb doble paret i aïllament interior termoacústic no inflamable (M0) de fibra de vidre de 25 mm de gruix
Configuració amb boques en posició vertical, amb entrades i sortides d'aire configurables per l'instal·lador
Embocadures circulars per a connexió a conductes
Ventiladors amb rodets d'àleps cap enrere, equipats amb motors EC (Electronic Commutation) d'alta eficiència
Protecció tèrmica integrada en els motors
Placa electrònica de control integrada per a regulació de cabal i pressió
Filtres sintètics de molt baixa pèrdua de càrrega, classe F7 en impulsió i M5 en extracció, segons EN 779:2012
By-pass de l'intercanviador de calor ubicat en la impulsió d'aire, amb servomotor integrat per a free-cooling
Cabal d'aire nominal: 2.336 m³/h
Pressió estàtica disponible: 100 Pa
Dimensions: 1750 mm (llarg) x 970 mm (ample) x 1270 mm (alt)
Inclou:
Suports antivibratoris per a instal·lació
Pressòstats diferencials per al control de colmatació de filtres
Sonda de temperatura exterior
Sonda de CO2 per al control de qualitat de l'aire
Controlador digital amb pantalla tàctil per a gestió i monitorització de l'equip
Interfície Modbus RTU per a integració en sistema de gestió centralitzada de l'edifici
Posada en marxa i proves de funcionament
La instal·lació es realitzarà segons les especificacions del fabricant i la normativa vigent. S'inclouen proves d'estanquitat, equilibrat de cabals i verificació de prestacions. Totalment instal·lat, connectat i en perfecte estat de funcionament.

PE INSTAL·LACIONS DE CLIMATITZACIÓ, CALEFACCIÓ I VENTILACIÓ MECÀNICA

PEK3- Familia EK3-

PEK3-BXXQ - Comporta de regulació de cabal per a conductes rectangulars, bastiment d'alumini i lamel·les d'alumini de perfil aerodinàmic, accionament amb actuador elèctric de senyal de 0-10 V alimentat a 24 V i un parell motor de 5 N·m, de 300 mm de llargària, 150 mm d'alçària i 120 mm de fondària, fixada mecànicament

PE INSTAL·LACIONS DE CLIMATITZACIÓ, CALEFACCIÓ I VENTILACIÓ MECÀNICA

PEP6- Familia EP6-

PEP6-8FV3 - Boca d'extracció de 100 mm de diàmetre de connexió i 140 mm de diàmetre exterior, d'acer galvanitzat amb acabat pintat, fixada amb cargols a paret o sostre i ajustada a cabals de sortida

PF TUBS I ACCESSORIS PER A GASOS I FLUIDS

PFA TUBS I ACCESSORIS DE PVC

PFA8- Familia FA8-

PFA8-DV57 - Tub de PVC de 110 mm de diàmetre nominal exterior, de 16 bar de pressió nominal, encolat, segons la norma UNE-EN 1452-2, amb grau de dificultat mitjà i col·locat al fons de la rasa

PF TUBS I ACCESSORIS PER A GASOS I FLUIDS

PFQ0- Familia FQ0-

PFQ0-3L01 - Aïllament tèrmic d'escuma elastomèrica per a canonades que transporten fluids a temperatura entre -50°C i 150°C, per a tub de diàmetre exterior 15 mm, de 32 mm de gruix, classe de reacció al foc BL-s2, d0 segons norma UNE-EN 13501-1, sense HCFC-CFC, factor de resistència a la difusió del vapor d'aigua >= 7000 1, col·locat superficialment amb grau de dificultat mitjà

PG INSTAL·LACIONS ELÈCTRIQUES, DOMÓTICA, FOTOVOLTAICA I MINIEÒLICA

PG12- Familia G12-

PG12-DH7U - Caixa de derivació quadrada de plàstic, de 105x105 mm, amb grau de protecció IP-40, muntada superficialment

PG INSTAL·LACIONS ELÈCTRIQUES, DOMÓTICA, FOTOVOLTAICA I MINIEÒLICA

PG2 TUBS, CANALS, SAFATES I COLUMNES PER A MECANISMES

PG2N- TUB FLEXIBLE DE MATERIAL PLÀSTIC PER A LA PROTECCIÓ DE CONDUCTORS ELÈCTRICS, COL·LOCAT

PG2N-EUG5 - Tub corbable corrugat de polietilè, de doble capa, llisa la interior i corrugada l'exterior, de 50 mm de diàmetre nominal, aïllant i no propagador de la flama, resistència a l'impacte de 15 J, resistència a compressió de 450 N, muntat com a canalització soterrada

PG INSTAL·LACIONS ELÈCTRIQUES, DOMÓTICA, FOTOVOLTAICA I MINIEÒLICA

PG3 CABLES ELÈCTRICS PER A TENSIÓ BAIXA I SISTEMES DE DISTRIBUCIÓ ELÈCTRICA

PG33- Familia G33-

PG33-E6E3 - Cable amb conductor de coure de tensió assignada0,6/1 kV, de designació RZ1-K (AS), construcció segons norma UNE 21123-4, pentapolar, de secció 5x6 mm2, amb coberta del cable de poliolefines, classe de reacció al foc Cca-s1b, d1, a1 segons la norma UNE-EN 50575 amb baixa emissió fums, col·locat en tub
Especificación

PG INSTAL·LACIONS ELÈCTRIQUES, DOMÓTICA, FOTOVOLTAICA I MINIEÒLICA

PG3 CABLES ELÈCTRICS PER A TENSIÓ BAIXA I SISTEMES DE DISTRIBUCIÓ ELÈCTRICA

PG34- Familia G34-

PG34-4IA0 - Cable amb conductor de coure de 300/500 V de tensió assignada, amb designació S0Z1-K (AS+), bipolar, de secció 2 x 1,5 mm2, pantalla metàl·lica amb drenatge i coberta del cable de poliolefina amb baixa emissió fums, col·locat en tub

PG INSTAL·LACIONS ELÈCTRIQUES, DOMÓTICA, FOTOVOLTAICA I MINIEÒLICA

PG3 CABLES ELÈCTRICS PER A TENSIÓ BAIXA I SISTEMES DE DISTRIBUCIÓ ELÈCTRICA

PG3B- Familia G3B-

PG3B-E7CS - Conductor de coure nu, unipolar de secció 1x35 mm2, muntat en malla de connexió a terra

PG INSTAL·LACIONS ELÈCTRIQUES, DOMÓTICA, FOTOVOLTAICA I MINIEÒLICA

PG6E- Familia G6E-

PG6E-XA01 - Interruptor, de tipus universal, bipolar (2P), 16 AX/250 V, amb tecla, preu alt, encastat

PG INSTAL·LACIONS ELÈCTRIQUES, DOMÓTICA, FOTOVOLTAICA I MINIEÒLICA

PG6O- Familia G6O-

PG6O-XA01 - Presa de corrent de tipus modular d'1 mòdul estret, bipolar (2P), 16 A 250 V, preu econòmic, muntada sobre caixa o bastidor

---

PG INSTAL·LACIONS ELÈCTRIQUES, DOMÓTICA, FOTOVOLTAICA I MINIEÒLICA

PGD4- Familia GD4-

PGD4-614M - Punt de connexió a terra amb pont seccionador de platina de coure, muntat en caixa estanca i col·locat superficialment

---

PH11- Familia H11-

PH11-XA02 - Lluminària encastada de sostre per a il·luminació general, amb les característiques tècniques mínimes següents: flux lluminós 4.980 lm, índex de reproducció cromàtica (CRI) =80%, temperatura de color 4.000 K, angle d'obertura 95º, versió estàndard, eficiència lumínica =85%, expectativa de vida útil 60.000 h L70B10, consistència cromàtica =3 el·lipses de MacAdam, classificació de seguretat fotobiològica Grup 1, índex d'enlluernament (UGR) =22, alimentació 220-240 V 50/60 Hz, potència nominal 39,4 W amb consum màxim 45,3 W, factor de potència =0,95, classe d'aïllament II, graus de protecció IP20/IP54, resistència a impactes IK04, i assaig de fil incandescent a 850 ºC. Construcció: dissipador en alumini extrudit, difusor en vidre opalitzat, reflector en policarbonat d'alta reflexió i anell en policarbonat. Acabat en color blanc, amb diàmetre aproximat de 230 mm, pes de 1,62 kg i rang de temperatura de treball entre –20 ºC i +40 ºC. La partida inclourà el subministrament complet de la lluminària, els accessoris d'encast, materials auxiliars, mà d'obra especialitzada i proves de funcionament i verificació, deixant la instal·lació completament acabada, operativa i conforme a Normativa vigent.

PH57- Familia H57-

PH57-XA02 - Lluminària d'emergència LED Normalux model VÍA R ref. VSE o similar equivalent. Flux lluminós 205 lm, autonomia 1h, bateria Ni-Cd 3,6V/750mAh. Mode no permanent, versió estàndard. 5700K, 230V 50/60Hz, 1W, factor de potència 0,09, Classe II. Muntatge encastat, IP40, IK04. Cos en PC+ABS autoextingible, òptica de policarbonat, reflector ABS autoextingible, grapes d'acer inoxidable, acabat blanc. Dimensions 50x50x33mm, diàmetre 50mm, pes 0,26kg. Temperatura de treball 5-35°C. Inclou accessoris, muntatge, connexionat, proves i certificacions. Instal·lació segons UNE 60598-2-22 i especificacions del fabricant.

PHB3- Familia HB3-

PHB3-XA01 - Lluminària estanca lineal per a muntatge adossat directe a sostre, amb les característiques tècniques mínimes següents: flux lluminós 4.500 lm, índex de reproducció cromàtica (CRI) =80%, temperatura de color 4.000 K, angle d'obertura 135º, versió estàndard, eficiència lumínica =80%, expectativa de vida útil 54.000 h L70B10, consistència cromàtica =3 el·lipses de MacAdam, índex d'enlluernament (UGR) =22, alimentació 220-240 V 50/60 Hz, potència nominal 32,4 W amb consum màxim 36 W, factor de potència =0,9, classe d'aïllament II, grau de protecció IP66, resistència a impactes IK08, assaig de fil

incandescent a 850 ºC, acabat en color blanc, dimensions aproximades 1110 x 53 x 41 mm, pes aproximat 0,47 kg, i temperatura de treball entre –20 ºC i +40 ºC.
La partida inclou el subministrament complet de l'equip, accessoris de muntatge, materials auxiliars, mà d'obra especialitzada i comprovacions de funcionament, deixant la instal·lació en perfecte estat d'ús i conforme a normativa vigent

---

PHN1- Familia HN1-

PHN1-XA01 - Lluminària LED multifuncional, per a ús interior i exterior. Apta per a muntatge en paret, consola, sostre i pal. Flux lluminós nominal 1736 lm (718 lm reals), potència 11,5W, eficàcia 62 lm/W, 3000K, CRI 80, IP55, IK06. Cos de tecnopolímer, difusor de vidre setinat, junta de silicona, cargoleria inoxidable. Dimensions 310x143x184 mm. Inclou accessoris, muntatge, connexió, proves i documentació. Instal·lació segons normativa i especificacions del fabricant.

PJ117- Familia J117-

PJ117-XA02 - Lavabo mural ROCA mod. ACCESS ref. A327230000, o similar equivalent, de 640x550 mm, color blanc. Per a persones amb mobiltat reduïda. S'inclouen accessoris de fixació, aixetes seccionadores, tubs flexibles d'alimentació i conjunt desguas amb sifó encastat i sobreixidor. Completament instal.lat.

PJ11C- Familia J11C-

0.- ELEMENTS QUE CONTEMPLA EL PLEC

PJ11C-3CXG,PJ11C-3CYL.

1.- DEFINICIÓ I CONDICIONS DE LES PARTIDES D'OBRA EXECUTADES
Col·locació i connexió a la xarxa d'evacuació d'inodor de porcellana esmaltada o d'acer inoxidable antivandàlic, de sortida vertical o horitzontal, col·locat amb fixacions verticals o sobre el paviment.
L'execució de la unitat d'obra inclou les operacions següents:
- Preparació de la zona de treball
- Col·locació de l'inodor a l'espai previst
- Connexió a la xarxa d'evacuació
- Connexió a la xarxa d'aigua
CONDICIONS GENERALS:
L'inodor instal·lat ha de reunir les mateixes condicions exigides a l'element simple.
Ha de quedar anivellat en totes dues direccions, a la posició prevista en el projecte.
La tapa i el seient han de quedar centrats, no oferir resistència ni tenir joc en el seu moviment.
L'alçària des del nivell del paviment fins el nivell frontal superior de l'inodor ha de ser la reflectida en el projecte, o en el seu defecte, la indicada per la DF.
Ha d'estar fixat sòlidament al parament o al paviment, segons el cas, amb les fixacions subministrades pel fabricant.
L'acord amb el paviment ha de quedar rejuntat.
S'ha de garantir l'estanquitat de la connexió amb el conducte d'evacuació mitjançant una pasta segelladora en els aparells de descàrrega horitzontal, o mitjançant un junt de cautxú o de neoprè en els de descàrrega vertical.
Els mecanismes de descàrrega i alimentació han de quedar regulats de manera que l'aparell funcioni correctament.
Les conduccions metàl·liques de l'aparell han de dur instal·lada la connexió a terra amb cable de

coure nu, de secció >= 2,5 mm2.
Toleràncies d'instal·lació:
- Nivells: ± 10 mm, Ha de coincidir amb el bidet
- Horitzontalitat: ± 2 mm
2.- CONDICIONS DEL PROCÉS D'EXECUCIÓ
No s'han de col·locar junts de material endurible a les rosques.
L'enroscada, en el seu cas, s'ha de fer sense forçar ni malmetre la rosca.
3.- UNITAT I CRITERI D'AMIDAMENT
Unitat de quantitat instal·lada, mesurada segons les especificacions de la DT.
4.- NORMATIVA DE COMPLIMENT OBLIGATORI
No hi ha normativa de compliment obligatori.
5.- CONDICIONS DE CONTROL D'EXECUCIÓ I DE L'OBRA ACABADA
OPERACIONS DE CONTROL:
Les tasques de control a realitzar són les següents:
- Comprovació de la correcta instal·lació dels materials i equips a l'obra
- Verificació de la correcta execució de la instal·lació segons instruccions de fabricant.
- Realització i emissió d'informe amb resultats dels controls i assaigs realitzats, d'acord amb el que s'especifica a la taula d'assaigs i quantificació dels mateixos.
CRITERIS DE PRESA DE MOSTRA
Es realitzarà l'assaig de cabals mínims, considerant el funcionament simultani de les instal·lacions susceptibles de fer-ho a la realitat. Es verificarà: el total de la instal·lació, per plantes o sectors i per zones humides.
INTERPRETACIÓ DE RESULTATS I ACTUACIONS EN CAS D'INCOMPLIMENT:
En cas de deficiències de material o execució, si es pot esmenar sense canviar materials, s'ha de procedir a fer-ho. En cas contrari, s'ha de procedir a canviar tot el material afectat.
En cas de manca d'elements o discrepàncies amb el projecte, s'ha de procedir a l'adequació, d'acord amb el que determini la DF.

PJ181-5 Familia J181-5

PJ181-500F7 - Aigüera de planxa d'acer inoxidable amb una pica circular, fins a 50 cm de llargària, acabat brillant, preu superior, encastada a un taulell de cuina. Article: ref. 870110380 de la sèrie Aigüeres d'acer inoxidable de l'empresa ROCA, o similar equivalent.

PJ216- Familia J216-

PJ216-XA01 - Aixeta temporitzada de paret per a dutxa, marca PRESTO model 55 ref. 55010 o similar equivalent, amb les següents característiques:
Material: Llautó cromat d'alta qualitat
Tipus d'instal·lació: Encastada
Connexió: Entrada i sortida femella 1/2´´
Cabal: 15 l/min regulable en funció de la pressió
Temps de flux: Tancament automàtic als 30 segons aproximadament
Pressió de treball: 1 a 5 bar
Temperatura màxima: 70°C
Polsador: Amb sistema antiblocatge
Mecanisme: Intercanviable
Inclou:
Aixeta temporitzada PRESTO mod. 55 ref. 55010
Elements d'encastament i fixació
Filtres i vàlvules antiretorn
Material auxiliar de muntatge (cargoleria, juntes, etc.)
Proves de funcionament i estanquitat
Documentació tècnica i certificats
La instal·lació es realitzarà segons les especificacions del fabricant i complint amb la normativa vigent. Es verificarà el correcte funcionament i es realitzaran les proves necessàries per garantir el seu òptim rendiment i estalvi d'aigua.

PJ219- Familia J219-

PJ219-XA01 - Aixeta PRESTO 605 ref. 34621, o similar equivalent, per a lavabo. Característiques:
Inclou arandela, junta i femella de fixació.
Entrada mascle 1/2´´.
Cabal. 6 l/min.
Tancament automàtic als 15 s aproximadament.
Amb trencaigües.
Polsador anti bloqueig.
Inclòs material auxiliar de muntatge

PJ21P- Familia J21P-

PJ21P-XA01 - Ruixador antivandàlic per a dutxa, marca PRESTO ref. 29100 o similar equivalent, amb les següents característiques:
Material: Llautó cromat
Tipus d'instal·lació: A través de mur
Connexió: Entrada mascle 1/2´´
Cabal: 8 l/min amb regulador automàtic
Pressió d'ús recomanada: 1-5 bar
Disseny: Antivandàlic amb embellidor
Aplicació: Per a dutxes en espais públics o d'alt trànsit
Inclou:
Ruixador antivandàlic PRESTO ref. 29100
Material auxiliar de muntatge (cargoleria, juntes, etc.)
Proves de funcionament i estanquitat
Documentació tècnica i certificats
La instal·lació es realitzarà segons les especificacions del fabricant i complint amb la normativa vigent. Es verificarà el correcte funcionament i es realitzaran les proves necessàries per garantir el seu òptim rendiment.

PJ41- Familia J41-

PJ41-XA01 - Conjunt d'accessoris per a persones amb movilitat reduïda, compost per:
* 1 Barra de suport fixa NOFER 15047.S o similar equivalent, de 600 mm de longitud, fabricada en acer inoxidable AISI 304 acabat satinat.
* 1 Barra de suport abatible NOFER 15051.80.S o similar equivalent, de 800 mm de longitud, amb portarotlles incorporat, fabricada en acer inoxidable AISI 304 acabat satinat.
Característiques tècniques:
Material: Acer inoxidable AISI 304
Acabat: Satinat
Diàmetre de les barres: 32 mm
Gruix del tub: 1,5 mm
Placa d'ancoratge: 3 mm de gruix amb 6 forats per a fixació
El subministrament inclou tots els accessoris necessaris per a la seva correcta instal·lació com cargoleria d'acer inoxidable, tacs d'alta resistència, i juntes de neoprè per evitar oxidacions.
En cas d'instal·lació en envans de pladur, s'inclouen travessers de fusta tractada o bastidors metàl·lics específics per garantir la correcta subjecció i resistència del conjunt.
La instal·lació es realitzarà seguint les instruccions del fabricant i complint amb la normativa vigent d'accessibilitat (Codi Tècnic de l'Edificació, Document Bàsic SUA).

S'inclouen proves de càrrega i funcionament, així com la neteja final i el lliurament de documentació tècnica i certificats de garantia.

PJ65- Familia J65-

PJ65-XAP1 - Filtre monocapa mod. Praga de polièster i fibra de vidre D1200mm amb tapa. Característiques:
Ø400mm.
Equipat amb:
-Manòmetres
-Purgatge d'aire i aigua
-Tap de buidatge.
-Velocitat màx de filtració 30 m³/h/m².
-Cabal 33 m³/h
-Connexions D.75mm
-Pressió màxima 2,5 Kg/cm²
Model 00688 Fluidra o equivalent.
L'equip incorpora:
* 1375 Kg. de sorra de Silex de 0.4-0.8 mm.
* 300 Kg. de Sorra de Silex 1-2 mm.
Inclòs accessoris i material auxiliar de muntatge. Completament instal.lat

PJ6F- Familia J6F-

PJ6F-XA01 - Sistema d'electròlisi salina auto-netejant model Smart Next + Ph de Fluidra o equivalent, per a piscines residencials de fins a 180 m³. Característiques principals:
Control de pH integrat amb bomba dosificadora inclosa
Monitorització de salinitat i temperatura
Grau de protecció IP65 per a ambients agressius
Funció pump-stop
Pantalla tàctil retroil·luminada
Disseny compacte per a fàcil instal·lació i maneig
Compatible amb sistema PoolStation mitjançant unitat PoolStation Central o Mini
Compatible amb Fluidra Connect mitjançant unitat Connect Box
El subministrament inclou:
Unitat de control amb font d'alimentació
Cèl·lula d'electròlisi auto-netejant
Bomba dosificadora de pH
Sensors de pH, salinitat i temperatura
Kit de connexions hidràuliques
Suports de fixació
Manual d'instal·lació i operació
La instal·lació comprèn:
Muntatge de la unitat de control en paret o suport adequat
Instal·lació de la cèl·lula d'electròlisi en el circuit de retorn de la piscina
Connexió de la bomba dosificadora i calibratge del sistema de pH
Instal·lació i calibratge dels sensors
Connexions elèctriques i hidràuliques necessàries
Configuració inicial del sistema
Proves de funcionament i ajustaments
L'equip inclou:
150 Unitats de Sal gra seca per a electròlisis de 25 Kg.
S'inclouen tots els materials auxiliars, mà d'obra i mitjans necessaris per a la correcta instal·lació i posada en marxa del sistema. Es realitzaran proves de funcionament i es lliurarà la documentació tècnica corresponent, incloent manual d'usuari i certificat de garantia.

PJ71- Familia J71-

PJ71-XA01 - Dipòsit interacumulador LG model OSHW-200FSM Slim duplex 2304 o similar equivalent, per a aigua calenta sanitària (ACS). Capacitat de 200 litres. Fabricat en acer inoxidable dúplex 2304 d'alta resistència a la corrosió. Inclou resistència elèctrica de suport integrada. El conjunt comprèn tots els accessoris necessaris per al seu muntatge, connexions hidràuliques, sensor de temperatura PHRSTA0 amb 15 metres de cablejat vàlvula de seguretat, i aïllament tèrmic d'alta eficiència. S'inclouen proves de pressió i estanquitat. Totalment instal·lat i en perfecte estat de funcionament.

PJM41- Familia JM41-

PJM41-XA01 - Comptador de turbina axial, tipus Woltmann, de lectura directa als rodets numerats. Característiques:
Comptador d?esfera seca, amb transmissió magnètica.
Rellotgeria i turbina fàcilment extraïble.
Preequipat per a emissió de polsos i amb opció de telelectura.
Sense necessitat de trams rectilinis, ni a l'entrada ni a la sortida del comptador. U0-D0.
Alta precisió en el mesurament. R160
Possibilitat d'instal·lació vertical i horitzontal.
Fins i tot accessoris i petit material de muntatge. Completament instal·lat.

PJSE- Familia JSE-

PJSE-XA01 - Electrovàlvula 2´´ rosca femella BSP. Característiques:
Electrovàlvula 24VAC/50Hz
Solenoide de 2 vies
Pressió treball 0,7-10bar
Fabricat en plàstic amb niló reforçat.
Moll i cargols d'acer inoxidable
Model 56116 Fluidra o equivalent.
Fins i tot accessoris i petit material de muntatge. Completament instal·lada.

PJT0- Familia JT0-

PJT0-XA01 - Broquet de fons oscil·lant, formada per un cos oscil·lant en PVC. Tapa a ABS. Cargol regulador a POM.
Cabal. 10 m³/h
Model 22353 Fluidra o equivalent
Fins i tot petit material de muntatge. Completament instal·lada.

PJT1- Familia JT1-

PJT1-XA02 - Broquet d'aspiració. Rosca exterior 2'', Ø interior 50. Pressió màxima: 6 bar. Construïda amb ABS color blanc amb tap rosca 1 1/2''. Mod. 00301 Fluidra o equivalent. Fins i tot petit material de muntatge. Completament instal·lada.

PK01- Familia K01-

PK01-XA01 - Escomesa interior de gas de 20 m de longitud, realitzada amb canonada de polietilè d'alta densitat PE 100, SDR 11, diàmetre 32 mm. Inclou clau d'edifici vista formada per vàlvula de comporta de llautó fos, accessoris de connexió, elements de subjecció, proves d'estanquitat segons normativa vigent, excavació i rebliment de rasa, senyalització de la conducció, proteccions mecàniques on sigui necessari i documentació tècnica. Instal·lació completa segons reglamentació tècnica de distribució i utilització de combustibles gasosos i especificacions de la companyia subministradora. Totalment muntada, connectada i provada.

PK22- Familia K22-

PK22-XA01 - Xarxa interior de gas per a local amb 3 aparells, o similar equivalent. Realitzada amb canonada de coure de 22 mm de diàmetre amb beina plàstica protectora. Inclou tram comú de 10 m i 3 ramificacions de 8 m cadascuna. Comprèn claus de tall mascle-mascle per a connexió d'aparells, amb pota i unions per junta plana. S'inclouen accessoris, elements de subjecció, pasta segellant, soldadura per capil·laritat, proves d'estanquitat segons normativa vigent i documentació tècnica. Instal·lació completa segons reglamentació tècnica de distribució i utilització de combustibles gasosos. Totalment muntada, connectada i provada.

PK2A- Familia K2A-

PK2A-XA01 - Regulador de pressió amb vàlvula de seguretat per defecte de pressió, o similar equivalent. Pressió mínima de 15 mbar amb rearmament manual. Cabal màxim de 5 m³/h. Pressió d'entrada de 500 bar i pressió de sortida de 22 mbar. Inclou accessoris de muntatge, elements de fixació, juntes, connexions roscades o amb brides segons diàmetre. S'inclouen proves d'estanquitat i funcionament segons normativa vigent, així com documentació tècnica i certificats. Instal·lació completa segons reglamentació tècnica de distribució i utilització de combustibles gasosos. Totalment muntat, connectat i provat.

PKK0- Familia KK0-

PKK0-6SCX - Reixeta de ventilació estampada alumini de 20x30 cm, fixada mecànicament

PM11- Familia M11-

PM11-XA01 - Connexionat de nous bucles a Central de Detecció d'incendis existent en Centre Poliesportiu. Inclou:
Subministrament i instal·lació de tots els materials i accessoris necessaris per realitzar la connexió.
Comprovació de la compatibilitat dels nous bucles amb la central existent.

Programació i configuració de la central per integrar els nous bucles.
Connexió física dels nous bucles a la central, incloent el cablejat necessari.
Subministrament i instal·lació de mòduls d'ampliació a la central si fossin necessaris.
Actualització del programari de la central si fos requerit.
Etiquetatge i senyalització dels nous bucles segons normativa vigent.
Proves de funcionament dels nous bucles i de tota la instal·lació.
Actualització dels plànols i esquemes de la instal·lació de detecció d'incendis.
Formació al personal de manteniment sobre l'operació dels nous bucles.
Elaboració i lliurament de documentació tècnica actualitzada.
El preu inclou tots els treballs, materials, mitjans auxiliars i gestions necessàries per deixar els nous bucles completament integrats i en funcionament, complint amb la normativa vigent de Protecció Contra Incendis.

PM15- Familia M15-

PM15-4IDH - Sensor de fums òptic per a instal·lació contra incendis analògica, segons norma UNE-EN 54-7, amb base d'encastar, encastat

PM17- Familia M17-

PM17-386V - Polsador d'alarma per a instal·lació contra incendis analògica, accionament manual per canvi posició d'element fràgil (rearmable), direccionable, segons norma UNE-EN 54-11, muntat superficialment

PM18- Familia M18-

PM18-385R - Sirena electrònica per a instal·lació analògica, nivell de potència acústica 102 dB, alimentada des del llaç, so multitò, grau de protecció IP-54, fabricada segons la norma UNE-EN 54-3, col·locada a l'interior

PM20- Familia M20-

PM20-DG40 - Boca d'incendis equipada de 25 mm de diàmetre, BIE-25, formada per armari de xapa d'acer pintada i porta amb marc d'acer i visor de metacrilat, inclosa BIE (debanadora d'alimentació axial abatible,mànega de 20 m i llança), per a col·locar encastada, inclòs part proporcional d' accessoris i tot el petit material auxiliar de connexió i muntatge

PM32- Familia M32-

PM32-XA01 - Extintor manual de classe F (apte per a focs d'olis i greixos en cuines), amb agent extintor adequat i pressió incorporada, acabat exterior cromat, amb suport metàl·lic per a fixació mural, completament muntat i en perfecte estat de funcionament, incloent transport, materials auxiliars, accessoris, fixacions i mà d'obra necessària per a la seva correcta

instal·lació

PM40- Familia M40-

PM40-XA01 - Sistema automàtic d'extinció d'incendis per a campana extractora mural de cuina de fins a 1000 mm de longitud. Compost per cable sensor de temperatura, polsador de disparament amb manòmetre, extintor hídric (aigua polvoritzada + additius AFFF) amb pressió incorporada de nitrogen, suport per a extintor, vàlvula de disparament ràpid i acció directa, mànega de connexió flexible, canonada d'acer inoxidable AISI 304 de 15 mm de diàmetre exterior i toveres pulveritzadores. Inclou tots els accessoris necessaris per al muntatge i subjecció, proves de funcionament i documentació tècnica. Instal·lació completa segons normativa vigent i especificacions del fabricant.

PMS0- Familia MS0-

PMS0-6Z1N - Rètol senyalització sortida d'emergència, rectangular, de 297x148 mm2 de panell de PVC d'1 mm de gruix, fotoluminiscent categoria A segons UNE 23035-4, col·locat adherit sobre parament vertical

PN12- Familia N12-

PN12-DPKV - Vàlvula de comporta manual amb brides, de cos llarg, de 100 mm de diàmetre nominal, de 25 bar de PN, cos de fosa nodular EN-GJS-500-7 (GGG50) i tapa de fosa nodular EN-GJS-500-7 (GGG50), amb revestiment de resina epoxi (250 micres), comporta de fosa+EPDM i tancament de seient elàstic, eix d'acer inoxidable 1.4021 (AISI 420), amb accionament per volant de fosa, muntada en pericó de canalització soterrada

PNN4- Familia NN4-

PNN4-XAP1 - Bomba de plàstic d'alta eficiència per a piscines públiques que treballa a 1500 rpm. Característiques:
-Alta eficiència hidràulica (fins al 85%)
-Baix nivell sonor 59dBA
-Cabal a 12 m.c.a de 42m³/h
-Alimentació 400/690V III
-Connexions DN-90
-Potència 3hp
Motors d'alta eficiència IE2 i NEMA Premium efficiency (i preparats per IE3).
Model 63042 Fluidra o equivalent.
Inclòs connexionat, accessoris, suports i material auxiliar de muntatge. Completament instal.lada.

PP10- Familia P10-

PP10-XA01 - Antena exterior UHF, per a la captació de senyals de televisió analògica, televisió digital terrestre (TDT) i televisió d'alta definició (HDTV) procedents d'emissions terrestres. Canals del 21 al 48, amb 13 elements, guany de 13 dBi i relació D/A superior a 25 dB. Inclou ancoratges, accessoris necessaris per a la seva correcta instal·lació, cablejat fins al punt de connexió, proves de funcionament i ajust. Totalment instal·lada i en perfecte estat de funcionament, complint amb la normativa vigent i les especificacions tècniques del fabricant.

PP13- Familia P13-

PP13-XA01 - Amplificador de màstil de 3 entrades (BI/FM, BIII i UHF-FI), amb un guany màxim de 35 dB, que garanteixi una òptima recepció i distribució del senyal de televisió i ràdio. L'equip inclourà connectors tipus "F", font d'alimentació, càrrega resistiva i tots els accessoris necessaris per al seu correcte muntatge i posada en servei. El conjunt es lliurarà perfectament col·locat, comprovat i en funcionament, d'acord amb la normativa vigent i les especificacions tècniques del fabricant.

PP16- Familia P16-

PP16-77WX - Presa de senyal de R/TV-SAT de derivació final, de tipus modular de 2 mòduls estrets, amb tapa, de preu econòmic, muntada sobre caixa o bastidor

PP41- Familia P41-

PP41-XA01 - Cable coaxial RG-6 no propagador de la flama, de 75 Ohm d'impedància característica mitjana, reacció al foc classe Dca-s2,d2,a2, amb conductor central de coure de 1,15 mm de diàmetre, dielèctric de polietilè celular, pantalla de cinta d'alumini/polipropilè/alumini, malla de fils trençats de coure i coberta exterior de PVC LSFH lliure de halògens, amb baixa emissió de fums i gasos corrosius de 6,9 mm de diàmetre de color blanc. Incloent accessoris i elements de subjecció.

PP44- Familia P44-

PP44-663N - Cable per a transmissió de dades amb conductor de coure, de 4 parells, categoria 6 U/UTP, aïllament de poliolefina i coberta de poliolefina, de baixa emissió de fums i opacitat reduïda, no propagador de la flama segons UNE-EN 60332-1-2, col·locat sota tub o canal

PP45- Familia P45-

PP45-667M - Cable de fibra òptica per a ús interior, amb 4 fibres del tipus multimode de designació OM2, estructura interna multitub (estructura ajustada), element de reforç de fibra de vidre, amb coberta de poliolefina, no propagador de la flama segons UNE-EN 60332-1-2 i baixa emissió de fums i opacitat reduïda, classe de reacció al foc Cca-s1b, d1, a1 segons la norma UNE-EN 50575, instal·lat

PP73- Familia P73-

PP73-XA01 - Kit Mini Rack de 10´´ 6U marca OPENETICS o similar equivalent. Dimensions 360x330x252mm, dissenyat per a oficines, pimes i aplicacions SOHO. Inclou rack metàl·lic de 10´´ 6U, panell buit de 16 ports 10´´ 1.5U per a muntatge de connectors UTP/FTP, i estant normalitzat 10´´ 1U per a suportar hubs, switches, mòdems i routers. El kit permet una instal·lació compacta i organitzada d'equips de xarxa en espais reduïts. Inclou tots els accessoris de muntatge, documentació tècnica i proves de funcionament. Totalment instal·lat i operatiu.

PP7A- Familia P7A-

PP7A-H9LN - Conversor d'1 port 10/100/1000 Mbps i 1 ports 1000 Mbps de fibra optica amb connector tipus SC o LC, per a armari tipus rack 19", amb alimentació a 240V, col·locat i connectat

PP81- Familia P81-

PP81-XA01 - Kit de senyalització per a banys accessibles OPTIMUS model KB-10F o similar equivalent, d'acord amb el CTE-DB SUA3. Compost per: mecanisme de trucada amb polsador i tirador, mecanisme de reposició de trucada, unitat central amb senyalització acústica i lluminosa, marcs i font d'alimentació. Inclou subministrament, instal·lació, cablejat, connexió, material auxiliar de muntatge, proves de funcionament i documentació tècnica. Tot segons especificacions del fabricant i normatives vigents. Garanteix la seguretat i l'accessibilitat en banys d'ús públic per a persones amb mobilitat reduïda o discapacitat.

PQ EQUIPAMENTS, MOBILIARI I MOBILIARI URBÀ

PQ5 TAULELLS

PQ54- TAULELL DE PEDRA NATURAL,COL·LOCAT

0.- ELEMENTS QUE CONTEMPLA EL PLEC

PQ54-430M.

1.- DEFINICIÓ I CONDICIONS DE LES PARTIDES D'OBRA EXECUTADES
Taulells de pedra natural col·locats sobre suports murals i encastats al parament.
L'execució de la unitat d'obra inclou les operacions següents:
- Fixació dels suports al parament
- Col·locació del taulell sobre els suports
- Rejuntat del taulell al parament
CONDICIONS GENERALS:
El taulell ha de quedar horitzontal i no ha de tenir esquerdes, trencaments, taques ni escantonaments.
S'han de col·locar els suports de ferro galvanitzat suficients perquè el taulell sigui estable.

L'acord de peces diferents s'ha de fer a tocar i ha de ser estanc. L'acord del taulell amb el parament ha de quedar rejuntat.
Si hi ha equips de mobiliari a sota del taulell, la volada s'ha d'ajustar al projecte o a les directrius fixades per la DF Si no s'especifica, l'encastament del taulell al parament ha de ser >= 1,5 cm.
Toleràncies d'execució:
- Horitzontalitat: ± 0,1%
- Alçària: ± 5 mm
2.- CONDICIONS DEL PROCÉS D'EXECUCIÓ
Després de la col·locació dels suports, s'han d'evitar cops o vibracions que puguin afectar l'adormiment del morter amb què s'han collat.
No s'ha de col·locar el taulell sobre els suports fins que el morter hagi assolit el 70% de la resistència prevista.
3.- UNITAT I CRITERI D'AMIDAMENT
m2 de superfície real amidada segons les especificacions de la DT.
Aquest criteri inclou l'acabament específic de les vores i l'acord amb els paraments.
4.- NORMATIVA DE COMPLIMENT OBLIGATORI
No hi ha normativa de compliment obligatori.

PQ EQUIPAMENTS, MOBILIARI I MOBILIARI URBÀ

PQZ4- Familia QZ4-

PQZ4-XA01 - Conjunt de salvavides per a piscines, compost per: salvavides de plàstic color taronja amb diàmetre exterior de 730 mm, suport per a salvavides construït en acer inoxidable AISI-304, i peu per a suport de salvavides també en acer inoxidable AISI-304. Inclou tots els elements de fixació i ancoratge necessaris. Compleix amb les normatives de seguretat vigents per a equips de salvament en piscines.

PR TREBALLS AL MEDI NATURAL I JARDINERIA

PR3 CONDICIONAMENT QUÍMIC I BIOLÒGIC DEL SÒL I ACABATS SUPERFICIALS

PR36- APORTACIÓ DE TERRA VEGETAL

0.- ELEMENTS QUE CONTEMPLA EL PLEC

PR36-8RV9.

1.- DEFINICIÓ I CONDICIONS DE LES PARTIDES D'OBRA EXECUTADES
Aportació i estesa de materials per al condicionament del terreny.
S'han considerat els materials següents:
- Terra vegetal
- Escorça de pi
- Torba rossa
- Sorra
- Grava de pedrera
- Grava de riu
- Grava volcànica
L'execució de la unitat d'obra inclou les operacions següents:
- Aportació del material corrector
- Incorporació al terreny del material corrector
CONDICIONS GENERALS:
El material aportat ha de formar una barreja uniforme amb els altres components i amb el substrat existent, si és el cas.
El sauló, la grava o la sorra aportats, no han de tenir impureses ni matèria orgànica.

La terra, l'escorça de pi o la torba aportats, no han de tenir elements estranys ni llavors de males herbes.
Quan la superfície final acabada és poc drenant, ha de tenir els pendents necessaris per a evacuar l'aigua superficial.
Toleràncies d'execució:
- Anivellament: ± 3 cm
2.- CONDICIONS DEL PROCÉS D'EXECUCIÓ
L'aportació s'ha de fer en capes de gruix uniforme i paral·leles a l'esplanada, sense produir danys a les plantacions existents.
L'estesa s'ha de fer abans o a la vegada que les feines d'acondicionament del terreny.
Quan la superfície final és drenant, s'ha de comprovar que la base té els pendents suficients per a l'evacuació de l'aigua superficial.
3.- UNITAT I CRITERI D'AMIDAMENT
m3 de volum amidat segons les especificacions de la DT.
4.- NORMATIVA DE COMPLIMENT OBLIGATORI
No hi ha normativa de compliment obligatori.
5.- CONDICIONS DE CONTROL D'EXECUCIÓ I DE L'OBRA ACABADA
OPERACIONS DE CONTROL EN TERRA VEGETAL:
- Inspecció visual del procés, amb atenció especial a la uniformitat de la barreja i de la seva estesa.
- Comprovació del gruix d'estesa i condicions d'anivellament.
CRITERIS DE PRESA DE MOSTRES EN TERRA VEGETAL:
Es seguiran els criteris que en cada cas, indiqui la DF.
INTERPRETACIÓ DE RESULTATS I ACTUACIONS EN CAS D'INCOMPLIMENT EN TERRA VEGETAL:
Correcció de les irregularitats observades a càrrec del contractista.

PR TREBALLS AL MEDI NATURAL I JARDINERIA

PRA SEMBRES

PRA2- SEMBRA DIRECTA

0.- ELEMENTS QUE CONTEMPLA EL PLEC

PRA2-4H28.

1.- DEFINICIÓ I CONDICIONS DE LES PARTIDES D'OBRA EXECUTADES
Implantació de gespa per diferents procediments.
S'han considerat els procediments següents:
- Sembra directa
L'execució de la unitat d'obra inclou les operacions següents:
Sembra directa:
- Comprovació i preparació de la superfície a sembrar
- Sembra de les llavors
- Cobertura de les llavors amb sorra de riu, en el seu cas
- Consolidació del sòl i allisada de la superfície de l'àrea de gespa mitjançant corronat, en el seu cas
- Primera sega, en el seu cas
- Protecció de la superfície sembrada
CONDICIONS GENERALS:
La barreja de llavors, els pans d'herba o els fragments de planta han de quedar distribuïts amb la màxima regularitat i uniformitat.
La superfície a implantar ha de tenir el nivell previst.
Tota la capa de terra superficial ha de tenir el mateix nivell de compactació.
SEMBRA DIRECTA:
La dosi de sembra de la barreja de llavors ha de ser de 15 a 35 g/m2.
Abans de la sembra, la superfície a implantar ha de tenir la consistència de gra fi.
2.- CONDICIONS DEL PROCÉS D'EXECUCIÓ
CONDICIONS GENERALS:
No s'ha d'implantar mai en sòls glaçats, excessivament secs o excessivament molls, ni en condicions meteorològiques molt desfavorables. En especial s'han d'evitar els dies ventosos i els dies amb

temperatures elevades.
Abans de començar a preparar el llit de sembra, s'han d'eliminar la vegetació espontània i les llavors de males herbes.
S'han d'eliminar les pedres, cossos estranys, arrels i residus presents als 20 cm superiors del sòl.
Cal retirar de la superfície les pedres i tota mena de deixalles, així com els materials de difícil descomposició de diàmetre superior a 2 cm.
En els treballs d'implantació d'àrees de gespa en talussos s'han de preveure les proteccions en matèries de seguretat i salut necessàries per desenvolupar aquests treballs amb seguretat i reduir al màxim els riscs.
SEMBRA DIRECTA:
La sembra s'ha de realitzar en condicions meteorològiques favorables. Quan la temperatura del sòl sigui superior als 8-12°C, i estigui suficientment humit.
Les llavors s'han de distribuir de manera uniforme i homogènia.
En el cas de sembra en talussos s'ha de distribuir més quantitat de llavors a la part alta del talús i a les voreres.
Les llavors s'han d'incorporar al sòl cobrint-les amb una capa de material de cobertura una o dues vegades el diàmetre màxim de la llavor, i en cap cas superior a 1 cm.
Una vegada la gespa ha assolit una alçària entre 40-60 mm s'ha d'efectuar la primera sega.
No s'ha de segar mai, d'una vegada, més del 30% de l'alçària foliar de la gespa.
Les restes de la sega no s'han de deixar sobre la gespa.
3.- UNITAT I CRITERI D'AMIDAMENT
m2 de superfície amidada segons les especificacions de la DT.
4.- NORMATIVA DE COMPLIMENT OBLIGATORI
SEMBRA DIRECTA, IMPLANTACIÓ EN PA D'HERBA O IMPLANTACIÓ PER RIZOSEMBRA:
* NTJ 08G:2002 Normes Tecnològiques de Jardineria i Paisatgisme. Implantació del material vegetal. Sembra i implantació de gespes i prats.

B MATERIALS I COMPOSTOS

B0 MATERIALS BÀSICS

B07 MORTERS DE COMPRA

B07F- MORTER SENSE ADDITIUS

0.- ELEMENTS QUE CONTEMPLA EL PLEC

B07F-0LT8,B07F-0LT4,B07F-0LT5,B07F-0LT6.

1.- DEFINICIÓ I CONDICIONS DELS ELEMENTS
Mescla feta amb sorra, ciment, aigua i calç si és el cas.
CARACTERÍSTIQUES GENERALS:
Tipus de ciment:
- Ciments comuns excepte els tipus CEM II/A
- Ciments de ram de paleta MC
- Ciments blancs BL, quan ho requereixi l'exigència de blancor
Morters per a fàbriques:
- Resistència a compressió: <= 0,75 x Resistència a compressió de la peça - Morter ordinari (UNE-EN 998-2) en fàbrica no armada: >= M1 - Morter ordinari (UNE-EN 998-2) en fàbrica armada: >= M5 - Morter de junt prim o morter lleuger (UNE-EN 998-2): >= M5
Ha d'estar pastat de forma que s'obtingui una mescla homogènia i sense segregacions.
2.- CONDICIONS DE SUBMINISTRAMENT I EMMAGATZEMATGE
Per a l'elaboració i la utilització del morter, la temperatura ambient ha d'estar entre 5°C i 40°C.
La formigonera ha d'estar neta abans de l'elaboració del morter.
No s'han de mesclar morters de composició diferent.
S'ha d'aplicar abans que passin 2 h des de la pastada.
3.- UNITAT I CRITERI D'AMIDAMENT
m3 de volum necessari elaborat a l'obra.
4.- NORMATIVA DE COMPLIMENT OBLIGATORI
Documento Básico de Seguridad estructural Fábrica DB-SE-F, parte II del CTE, aprobado por el Real Decreto 314/2006.
5.- CONDICIONS DE CONTROL DE RECEPCIÓ
OPERACIONS DE CONTROL:
Les tasques de control a realitzar són les següents:
- Inspecció visual de les condicions de subministrament i recepció del certificat de qualitat del fabricant, d'acord a les exigències del plec de condicions, incloent els resultats corresponents de resistència a compressió (UNE EN 1015-11).
En cas de no presentar aquests resultats, o que la DF tingui dubtes de la seva representativitat, es realitzaran aquests assaigs sobre el material rebut, a càrrec del contractista.
CRITERIS DE PRESA DE MOSTRES:
Els controls s'han de realitzar segons les instruccions de la DF.
INTERPRETACIÓ DE RESULTATS I ACTUACIONS EN CAS D'INCOMPLIMENT:
No es podran utilitzar a l'obra morters sense el corresponent certificat de garantia del fabricant, d'acord a les condicions exigides.
Els valors de consistència i resistència a compressió han de correspondre a les especificacions de projecte.

PROJECTE BÀSIC i EXECUTIU. LOT 1

NOU EDIFICI MULTIFUNCIONAL AL COMPLEX ESPORTIU LLEURE, SALUT i ESPORT DE NAVÀS

PG. PLA DE L'ALZINETA. NAVÀS. BARCELONA



IV. AMIDAMENTS i PRESSUPOST

PROMOTOR

AJUNTAMENT DE NAVÀS

ARQUITECTA

ELENA NEDELCU

TDA ARQUITECTURA Y URBANISMO

OCTUBRE DE 2026

ÍNDEX

1 AMIDAMENTS

2 QUADRE DE PREUS I

3 QUADRE DE PREUS II

4 JUSTIFICACIÓ DE PREUS

5 PRESSUPOST

6 RESUM DE PRESSUPOST D'EXECUCIÓ MATERIAL

7. TOTAL PRESSUPOST PER CONTRACTE

Notes al pressupost

TDA
ARQUITECTURA
Y URBANISMO

1 AMIDAMENTS

AMIDAMENTS

Obra 01 PRESSUPOST 2470-CENTRE ESPORTIU NAVÀS-LOT1
Capítol 01 TREBALLS PREVIS

NUM.	CODI	UA	DESCRIPCIÓ

1 P21Q2-HBAJ u Desmuntatge per a recol·locació posterior de banc metàl·lic, de fins a 3 m de llargària, col·locat amb fixacions mecàniques amb mitjans manuals i aplec

Num.	Text	Tipus	[C]	[D]	[E]	[F]	TOTAL	Fórmula
1	Bancs existents		3,000				3,000	C#*D#*E#*F#

TOTAL AMIDAMENT **3,000**

2 P21Q1-HBNB u Desmuntatge d'element d'equipament fix o mòbil, de 500 kg de pes, com a màxim i a una alçària de 5 m, com a màxim, amb mitjans manuals i mecànics i aplec de materials per a la seva reutilització, sense incloure embalatges

Num.	Text	Tipus	[C]	[D]	[E]	[F]	TOTAL	Fórmula
1	Bancs existents		5,000				5,000	C#*D#*E#*F#

TOTAL AMIDAMENT **5,000**

3 P21Q0-H8EL u Desmuntatge d'element d'equipament fix o mòbil, de 2000 kg de pes, com a màxim i a una alçària de 25 m, com a màxim, amb mitjans manuals i mecànics i aplec de materials per a la seva reutilització, sense incloure embalatges

Num.	Text	Tipus	[C]	[D]	[E]	[F]	TOTAL	Fórmula
1	Caseta fusta - bar		1,000				1,000	C#*D#*E#*F#

TOTAL AMIDAMENT **1,000**

4 XPAU-FO01 u Desmuntatge de les instal·lacions de fontaneria a piscina petita i dutxes, incloent:
Desconnexió i retirada de canonades d'aigua freda i calenta.
Desmuntatge d'aixetes, dutxes, desguassos i altres elements sanitaris.
Retirada de bombes, filtres i sistemes de tractament d'aigua de la piscina.
Desmuntatge de vàlvules, claus de pas i elements de control.
Demolició de parets i terres necessaris per accedir a les instal·lacions encastades.
Extracció d'ancoratges, suports i fixacions.
Retirada d'aïllaments tèrmics de les canonades.
Segellat d'escomeses i desguassos que quedin fora de servei.
Gestió i transport de residus a centre de reciclatge autoritzat.
Reparació de superfícies afectades pel desmuntatge (arrebossats, enrajolats, etc.).
Neteja final de la zona de treball.
Obra civil associada:
Replanteig i marcatge de les zones a intervenir.
Protecció d'elements i àrees adjacents no afectades pels treballs.
Instal·lació de bastides o plataformes de treball en alçada si fos necessari.
Realització de cales i prospeccions per localitzar instal·lacions ocultes.
Tall i demolició controlada de paviments i revestiments.
Obertura de forats en parets i sostres per a l'extracció d'instal·lacions.
Retirada de runa i materials demolits.
Reparació i segellat de forats i passos d'instal·lacions.
Reconstrucció de parets i paviments afectats.
Aplicació de morters i materials d'anivellació.
Reposició de rajoles o altres acabats superficials.
Pintura de les zones reparades per igualar amb l'existent.
Instal·lació de registres o trapes d'accés si fos necessari.
Comprovació de l'estanquitat en zones humides després de les reparacions.
S'inclou mà d'obra especialitzada, mitjans auxiliars, equips de protecció individual, eines i maquinària necessària per realitzar els treballs de forma segura i eficient.
El preu inclou la gestió de tots els residus generats segons la normativa vigent i l'obtenció dels certificats corresponents de gestió de residus.

Nou edifici multifuncional al complex esportiu, lleure i salut de Navàs

S'inclouen també les mesures de seguretat i salut necessàries segons la normativa vigent, incloent la senyalització de la zona de treball, delimitació d'àrees de seguretat i proteccions col·lectives.
Tots els treballs es realitzaran complint amb la normativa vigent en matèria de construcció, seguretat i medi ambient, i seguint les bones pràctiques de la construcció.

Num.	Text	Tipus	[C]	[D]	[E]	[F]	TOTAL	Fórmula
1	Piscina petita i dutxes		1,000				1,000	C#*D#*E#*F#

TOTAL AMIDAMENT **1,000**

5 XPAU-EL01 u Desmuntatge de les instal·lacions d'electricitat a les zones d'actuació del centre esportiu, incloent:
Desconnexió i retirada de cablejat elèctric.
Desmuntatge de quadres elèctrics, interruptors, endolls i punts de llum.
Retirada de safates, tubs i canalitzacions elèctriques.
Desmuntatge de lluminàries i altres elements elèctrics.
Desconnexió i retirada de sistemes de control i automatització.
Extracció de caixes de derivació i registre.
Retirada d'elements de posada a terra.
Obra civil associada:
Replanteig i marcatge de les zones a intervenir.
Protecció d'elements i àrees adjacents no afectades pels treballs.
Obertura de regates i forats en parets i sostres per accedir a instal·lacions encastades.
Demolició controlada de falsos sostres i envans tècnics si fos necessari.
Retirada de runa i materials demolits.
Reparació i segellat de regates i forats.
Reconstrucció de parets i sostres afectats.
Aplicació de guix o morter en superfícies reparades.
Pintura de les zones reparades per igualar amb l'acabat existent.
S'inclou mà d'obra especialitzada, mitjans auxiliars, equips de protecció individual, eines i maquinària necessària per realitzar els treballs de forma segura i eficient.
El preu inclou la gestió de tots els residus generats segons la normativa vigent i l'obtenció dels certificats corresponents de gestió de residus.
S'inclouen també les mesures de seguretat i salut necessàries segons la normativa vigent, incloent la senyalització de la zona de treball, delimitació d'àrees de seguretat i proteccions col·lectives.
Tots els treballs es realitzaran complint amb la normativa vigent en matèria de construcció, seguretat i medi ambient, i seguint les bones pràctiques de la construcció.

Num.	Text	Tipus	[C]	[D]	[E]	[F]	TOTAL	Fórmula
1	Zones d'actuació		1,000				1,000	C#*D#*E#*F#

TOTAL AMIDAMENT **1,000**

6 P6AC-D7DY m Tanca mòbil, de 2 m d'alçària, d'acer galvanitzat, amb malla electrosoldada de 90x150 mm i de 4.5 i 3,5 mm de D, bastidor de 3.5x2 m de tub de 40 mm de D, fixat a peus prefabricats de formigó, i amb el desmuntatge inclòs

Num.	Text	Tipus	[C]	[D]	[E]	[F]	TOTAL	Fórmula
1	Límit obra amb passatge Pla de l'Alzineta		1,000	50,000			50,000	C#*D#*E#*F#

TOTAL AMIDAMENT **50,000**

7 P2R5-DT1E m3 Transport de residus a instal·lació autoritzada de gestió de residus, amb camió de 12 t i temps d'espera per a la càrrega a màquina, amb un recorregut de més de 5 i fins a 10 km

Num.	Text	Tipus	[C]	[D]	[E]	[F]	TOTAL	Fórmula
1	Terra vegetal : Parterra exterior - Espai nous vestidors		1,000	140,000		0,400	56,000	C#*D#*E#*F#
2	Esponjament (20%)		1,000	11,200			11,200	C#*D#*E#*F#

TOTAL AMIDAMENT **67,200**

8 P2RA-EU7K m3 Disposició controlada en dipòsit autoritzat inclòs el cànon sobre la deposició controlada dels residus de la construcció, segons la LLEI 8/2008, de residus de terra inerts amb una densitat 1,6 t/m3, procedents

d'excavació, amb codi 17 05 04 segons la Llista Europea de Residus

Num.	Text	Tipus	[C]	[D]	[E]	[F]	TOTAL	Fórmula
1	Terra vegetal : Parterra exterior - Espai nous vestidors		1,000	140,000		0,400	56,000	C#*D#*E#*F#
2	Esponjament (20%)		1,000	11,200			11,200	C#*D#*E#*F#

TOTAL AMIDAMENT **67,200**

9 P2110-AKXN m3 Enderroc d'edificació aïllada, de 30 a 250 m3 de volum aparent, de 4 m d'alçària, amb estructura d'obra de fàbrica, sense enderroc de fonaments, solera ni mitgeres, sense separació, transport ni gestió de residus ni residus perillosos, amb mitjans manuals i mecànics i càrrega mecànica de runa sobre camió o contenidor

Num.	Text	Tipus	[C]	[D]	[E]	[F]	TOTAL	Fórmula
1	Edifici vestidors pàdel		1,000	10,000	3,000	3,500	105,000	C#*D#*E#*F#

TOTAL AMIDAMENT **105,000**

10 P2110-AKWK m3 Enderroc d'edificació aïllada, de més de 250 m3 de volum aparent, de 4 m d'alçària, amb estructura d'obra de fàbrica, sense enderroc de fonaments, solera ni mitgeres, sense separació, transport ni gestió de residus ni residus perillosos, amb mitjans manuals i mecànics i càrrega mecànica de runa sobre camió o contenidor

Num.	Text	Tipus	[C]	[D]	[E]	[F]	TOTAL	Fórmula
1	Edifici vestidors piscina		1,000	13,000	6,000	4,000	312,000	C#*D#*E#*F#

TOTAL AMIDAMENT **312,000**

11 P214A-HIIX u Desmuntatge de fulla, bastiment i accessoris de porta de grans dimensions, de 20 m2 com a màxim, amb recuperació de ferramentes, amb mitjans manuals, aplec de material per a la seva reutilització o restauració i carrega de runa sobre camió o contenidor amb grau de dificultat baix amb la intervenció del Conservador-restaurador

Num.	Text	Tipus	[C]	[D]	[E]	[F]	TOTAL	Fórmula
1	Porta tanca accés piscina		1,000				1,000	C#*D#*E#*F#
2	Porta tanca accés pàdel		1,000				1,000	C#*D#*E#*F#

TOTAL AMIDAMENT **2,000**

12 P214N-52TT m3 Enderroc d'estructures de formigó armat, amb mitjans mecànics i càrrega manual i mecànica de runa sobre camió o contenidor

Num.	Text	Tipus	[C]	[D]	[E]	[F]	TOTAL	Fórmula
1	Sòcol tanca passatge Pla de l'Alzineta		1,000	23,000	0,300	0,500	3,450	C#*D#*E#*F#
2	Murs piscina infantil		1,000	25,000	0,250	0,400	2,500	C#*D#*E#*F#

TOTAL AMIDAMENT **5,950**

13 P214T-4RQI m2 Enderroc de paret de tancament de maó calat de 15 cm de gruix, a mà i amb martell trencador manual i càrrega manual de runa sobre camió o contenidor

Num.	Text	Tipus	[C]	[D]	[E]	[F]	TOTAL	Fórmula
1	Tanca passatge Pla de l'Alzineta		1,000	23,000		1,600	36,800	C#*D#*E#*F#
2	Separació piscina - pàdel		1,000	34,000		2,100	71,400	C#*D#*E#*F#
3			1,000	7,000		2,100	14,700	C#*D#*E#*F#

TOTAL AMIDAMENT **122,900**

14 P214P-117K2 m3 Enderroc de fonament corregut de formigó armat, amb martell trencador muntat sobre retroexcavadora i càrrega mecànica de runa sobre camió

Nou edifici multifuncional al complex esportiu, lleure i salut de Navàs

Num.	Text	Tipus	[C]	[D]	[E]	[F]	TOTAL	Fórmula
1	Tanca passatge Pla de l'Alzineta		1,000	23,000	0,600	0,400	5,520	C#*D#*E#*F#
2	Separació piscina - pàdel		1,000	34,000	0,600	0,400	8,160	C#*D#*E#*F#
3			1,000	7,000	0,600	0,400	1,680	C#*D#*E#*F#

TOTAL AMIDAMENT **15,360**

15 P2146-DJ22 m2 Demolició de paviment de formigó de fins a 15 cm de gruix, d'amplària més de 2 m amb retroexcavadora amb martell trencador i càrrega sobre camió amb mitjans mecànics

Num.	Text	Tipus	[C]	[D]	[E]	[F]	TOTAL	Fórmula
1	Paviment exterior + base piscina infantil		1,000	995,000			995,000	C#*D#*E#*F#

TOTAL AMIDAMENT **995,000**

16 P2R5-DT2F m3 Transport de residus a instal·lació autoritzada de gestió de residus, amb camió de 12 t i temps d'espera per a la càrrega a màquina, amb un recorregut de més de 5 i fins a 10 km

Num.	Text	Tipus	[C]	[D]	[E]	[F]	TOTAL	Fórmula
1	Edifici vestidors pàdel		1,000	10,000	3,000	3,500	105,000	C#*D#*E#*F#
2	Edifici vestidors piscina		1,000	13,000	6,000	4,000	312,000	C#*D#*E#*F#
3	Sòcol tanca passatge Pla de l'Alzineta		1,000	23,000	0,300	0,500	3,450	C#*D#*E#*F#
4	Murs piscina infantil		1,000	25,000	0,250	0,400	2,500	C#*D#*E#*F#
5	Tanca passatge Pla de l'Alzineta		1,000	23,000	0,150	1,600	5,520	C#*D#*E#*F#
6	Separació piscina - pàdel		1,000	34,000	0,150	2,100	10,710	C#*D#*E#*F#
7			1,000	7,000	0,150	2,100	2,205	C#*D#*E#*F#
8	Fonament tanca passatge Pla de l'Alzineta		1,000	23,000	0,600	0,400	5,520	C#*D#*E#*F#
9	Fonament separació piscina - pàdel		1,000	34,000	0,600	0,400	8,160	C#*D#*E#*F#
10			1,000	7,000	0,600	0,400	1,680	C#*D#*E#*F#
11	Paviment exterior + base piscina infantil		1,000	995,000		0,150	149,250	C#*D#*E#*F#
12	Esponjament (20%)		1,000	121,200			121,200	C#*D#*E#*F#

TOTAL AMIDAMENT **727,195**

17 P2RA-EU34 m3 Disposició controlada en dipòsit autoritzat inclòs el cànon sobre la deposició controlada dels residus de la construcció, segons la LLEI 8/2008, de residus barrejats no perillosos amb una densitat 0,17 t/m3, procedents de construcció o demolició, amb codi 17 09 04 segons la Llista Europea de Residus

Num.	Text	Tipus	[C]	[D]	[E]	[F]	TOTAL	Fórmula
1	Edifici vestidors pàdel		1,000	10,000	3,000	3,500	105,000	C#*D#*E#*F#
2	Edifici vestidors piscina		1,000	13,000	6,000	4,000	312,000	C#*D#*E#*F#
3	Sòcol tanca passatge Pla de l'Alzineta		1,000	23,000	0,300	0,500	3,450	C#*D#*E#*F#
4	Murs piscina infantil		1,000	25,000	0,250	0,400	2,500	C#*D#*E#*F#
5	Tanca passatge Pla de l'Alzineta		1,000	23,000	0,150	1,600	5,520	C#*D#*E#*F#
6	Separació piscina - pàdel		1,000	34,000	0,150	2,100	10,710	C#*D#*E#*F#
7			1,000	7,000	0,150	2,100	2,205	C#*D#*E#*F#
8	Paviment exterior + base piscina infantil		1,000	995,000		0,150	149,250	C#*D#*E#*F#
9	Esponjament (20%)		1,000	118,130			118,130	C#*D#*E#*F#

TOTAL AMIDAMENT **708,765**

18 P2217-55T3 m3 Excavació per a rebaix en capa de terra vegetal, realitzada amb pala excavadora i càrrega directa sobre camió

AMIDAMENTS

Num.	Text	Tipus	[C]	[D]	[E]	[F]	TOTAL	Fórmula
1	Parterra exterior - Espai nous vestidors		1,000	140,000		0,400	56,000	C#*D#*E#*F#

TOTAL AMIDAMENT **56,000**

19 PDK6-XA10 u

Realització del trasllat d'imbornals de recollida d'aigües pluvial amb connexió a la xarxa de sanejament existent.
Aquesta partida inclou:
Subministrament i instal·lació de tots els materials i accessoris necessaris per realitzar el trasllat i la posterior connexió.
Treballs d'obra civil necessaris, incloent excavació, rebliment i compactació.
Tall i reposició de paviment si fos necessari.
Connexió física de les canonades de sanejament, incloent peces especials d'unió i transició.
Revisió i verificació de la compatibilitat amb l'escomesa existent.
Instal·lació d'arqueta de registre en el punt de connexió, si fos necessari.
Proves d'estanquitat i funcionament segons normativa vigent.
Inspecció amb càmera de les canonades abans i després de la connexió.
Neteja i desinfecció de la instal·lació abans de la seva posada en servei.
Gestió de permisos i documentació necessària davant l'entitat gestora del clavegueram.
Verificació del correcte funcionament després de la connexió.
El preu inclou tots els treballs, materials, mitjans auxiliars i gestions necessàries per deixar la connexió completament acabada i en funcionament, complint amb la normativa vigent i les especificacions de l'entitat gestora del clavegueram.

Num.	Text	Tipus	[C]	[D]	[E]	[F]	TOTAL	Fórmula
1	Trasllat imbornals zona pista tenis		2,000				2,000	C#*D#*E#*F#

TOTAL AMIDAMENT **2,000**

Obra 01 PRESSUPOST 2470-CENTRE ESPORTIU NAVÀS-LOT1
Capítol 02 EDIFICI EQUIPAMENTS
Capítol (1) 01 MOVIMENT DE TERRES

NUM.	CODI	UA	DESCRIPCIÓ

1 P221B-EL8A m3

Excavació de rasa i pou de fins a 4 m de fondària, en terreny fluix (SPT <20), realitzada amb retroexcavadora de combustible i càrrega mecànica sobre camió amb retroexcavadora

Num.	Text	Tipus	[C]	[D]	[E]	[F]	TOTAL	Fórmula
1	SABATES AÏLLADES							
2	2,20x2,20		1,000	2,200	2,200	0,700	3,388	C#*D#*E#*F#
3	2,00x2,00		1,000	2,000	2,000	0,700	2,800	C#*D#*E#*F#
4	1,50x1,50		1,000	1,500	1,500	0,700	1,575	C#*D#*E#*F#
5	1,40x1,40		1,000	1,400	1,400	0,700	1,372	C#*D#*E#*F#
6	1,30x1,30		3,000	1,300	1,300	0,700	3,549	C#*D#*E#*F#
7	1,20x1,20		4,000	1,200	1,200	0,700	4,032	C#*D#*E#*F#
8	1,10x1,10		8,000	1,100	1,100	0,700	6,776	C#*D#*E#*F#
9	1,00x1,00		7,000	1,000	1,000	0,700	4,900	C#*D#*E#*F#
10	0,80x0,80		3,000	0,800	0,800	0,500	0,960	C#*D#*E#*F#
11	0,60x0,60		1,000	0,600	0,600	0,500	0,180	C#*D#*E#*F#
12	POUS DE SABATES							C#*D#*E#*F#
13	2,20x2,20		1,000	2,200	2,200	1,400	6,776	C#*D#*E#*F#
14	2,00x2,00		1,000	2,000	2,000	1,400	5,600	C#*D#*E#*F#
15	1,50x1,50		1,000	1,500	1,500	1,400	3,150	C#*D#*E#*F#
16	1,40x1,40		1,000	1,400	1,400	1,400	2,744	C#*D#*E#*F#
17	1,30x1,30		3,000	1,300	1,300	1,400	7,098	C#*D#*E#*F#

Nou edifici multifuncional al complex esportiu, lleure i salut de Navàs

18	1,20x1,20	4,000	1,200	1,200	1,400	8,064	C#*D#*E#*F#
19	1,10x1,10	8,000	1,100	1,100	1,400	13,552	C#*D#*E#*F#
20	1,00x1,00	7,000	1,000	1,000	1,400	9,800	C#*D#*E#*F#
21	0,80x0,80	3,000	0,800	0,800	1,600	3,072	C#*D#*E#*F#
22	0,60x0,60	1,000	0,600	0,600	1,600	0,576	C#*D#*E#*F#
23							C#*D#*E#*F#

TOTAL AMIDAMENT **89,964**

2 P2R3-HJE4 m3

Transport de terres no contaminades a obra exterior o centre de valorització, amb camió de 12 t i temps d'espera per a la càrrega amb mitjans mecànics, amb un recorregut de més de 15 i fins a 20 km

Num.	Text	Tipus	[C]	[D]	[E]	[F]	TOTAL	Fórmula
1	SABATES AÏLLADES							
2			1,000	1,700	1,700	0,700	2,023	C#*D#*E#*F#
3			1,000	1,600	1,600	0,700	1,792	C#*D#*E#*F#
4			1,000	1,500	1,500	0,700	1,575	C#*D#*E#*F#
5			1,000	1,400	1,400	0,700	1,372	C#*D#*E#*F#
6			3,000	1,300	1,300	0,700	3,549	C#*D#*E#*F#
7			4,000	1,200	1,200	0,700	4,032	C#*D#*E#*F#
8			8,000	1,100	1,100	0,700	6,776	C#*D#*E#*F#
9			7,000	1,000	1,000	0,700	4,900	C#*D#*E#*F#
10			3,000	0,800	0,800	0,500	0,960	C#*D#*E#*F#
11			1,000	0,600	0,600	0,500	0,180	C#*D#*E#*F#
12	POUS DE SABATES							C#*D#*E#*F#
13			1,000	1,700	1,700	1,400	4,046	C#*D#*E#*F#
14			1,000	1,600	1,600	1,400	3,584	C#*D#*E#*F#
15			1,000	1,500	1,500	1,400	3,150	C#*D#*E#*F#
16			1,000	1,400	1,400	1,400	2,744	C#*D#*E#*F#
17			3,000	1,300	1,300	1,400	7,098	C#*D#*E#*F#
18			4,000	1,200	1,200	1,400	8,064	C#*D#*E#*F#
19			8,000	1,100	1,100	1,400	13,552	C#*D#*E#*F#
20			7,000	1,000	1,000	1,400	9,800	C#*D#*E#*F#
21			3,000	0,800	0,800	1,600	3,072	C#*D#*E#*F#
22			1,000	0,600	0,600	1,600	0,576	C#*D#*E#*F#
23		T						
24	Esponjament: 20%	P	20,000				16,569	

TOTAL AMIDAMENT **99,414**

3 P2RB-HFVK m3

Disposició de terres no contaminades de densitat aparent 1,6 t/m3, a valoritzador de materials naturals excavats amb codi VNME

Num.	Text	Tipus	[C]	[D]	[E]	[F]	TOTAL	Fórmula
1	SABATES AÏLLADES							
2			1,000	1,700	1,700	0,700	2,023	C#*D#*E#*F#
3			1,000	1,600	1,600	0,700	1,792	C#*D#*E#*F#
4			1,000	1,500	1,500	0,700	1,575	C#*D#*E#*F#
5			1,000	1,400	1,400	0,700	1,372	C#*D#*E#*F#
6			3,000	1,300	1,300	0,700	3,549	C#*D#*E#*F#
7			4,000	1,200	1,200	0,700	4,032	C#*D#*E#*F#
8			8,000	1,100	1,100	0,700	6,776	C#*D#*E#*F#
9			7,000	1,000	1,000	0,700	4,900	C#*D#*E#*F#
10			3,000	0,800	0,800	0,500	0,960	C#*D#*E#*F#
11			1,000	0,600	0,600	0,500	0,180	C#*D#*E#*F#
12	POUS DE SABATES							C#*D#*E#*F#
13			1,000	1,700	1,700	1,400	4,046	C#*D#*E#*F#
14			1,000	1,600	1,600	1,400	3,584	C#*D#*E#*F#

15			1,000	1,500	1,500	1,400	3,150 C#*D#*E#*F#
16			1,000	1,400	1,400	1,400	2,744 C#*D#*E#*F#
17			3,000	1,300	1,300	1,400	7,098 C#*D#*E#*F#
18			4,000	1,200	1,200	1,400	8,064 C#*D#*E#*F#
19			8,000	1,100	1,100	1,400	13,552 C#*D#*E#*F#
20			7,000	1,000	1,000	1,400	9,800 C#*D#*E#*F#
21			3,000	0,800	0,800	1,600	3,072 C#*D#*E#*F#
22			1,000	0,600	0,600	1,600	0,576 C#*D#*E#*F#
23		T					
24	Esponjament: 20%	P	20,000				16,569

TOTAL AMIDAMENT **99,414**

Obra 01 PRESSUPOST 2470-CENTRE ESPORTIU NAVÀS-LOT1
Capítol 02 EDIFICI EQUIPAMENTS
Capítol (1) 02 FONAMENTACIÓ I CONTENCIÓ

NUM.	CODI	UA	DESCRIPCIÓ

1 P3Z3-D53G m2

Capa de neteja i anivellament 10 cm de gruix amb formigó de neteja, amb una dosificació de 150 kg/m3 de ciment, consistència tova i grandària màxima del granulat 20 mm, HL-150/B/20.
Criteri d'amidament: m2 de superfície amidada segons les especificacions de la DT.

Num.	Text	Tipus	[C]	[D]	[E]	[F]	TOTAL	Fórmula
1	SABATES AÏLLADES							
2	2,20x2,20		1,000	2,200	2,200		4,840	C#*D#*E#*F#
3	2,00x2,00		1,000	2,000	2,000		4,000	C#*D#*E#*F#
4	1,50x1,50		1,000	1,500	1,500		2,250	C#*D#*E#*F#
5	1,40x1,40		1,000	1,400	1,400		1,960	C#*D#*E#*F#
6	1,30x1,30		3,000	1,300	1,300		5,070	C#*D#*E#*F#
7	1,20x1,20		4,000	1,200	1,200		5,760	C#*D#*E#*F#
8	1,10x1,10		8,000	1,100	1,100		9,680	C#*D#*E#*F#
9	1,00x1,00		7,000	1,000	1,000		7,000	C#*D#*E#*F#
10	0,80x0,80		3,000	0,800	0,800		1,920	C#*D#*E#*F#
11	0,60x0,60		1,000	0,600	0,600		0,360	C#*D#*E#*F#

TOTAL AMIDAMENT **42,840**

2 P312-IF3Q m3

Formigonament de rases i pous, amb Formigó en massa HM - 20 / F / 40 / X0 amb una quantitat de ciment de 200 kg/m3 i relació aigua ciment =< 0.6.
Criteri d'amidament: m3 de volum amidat segons les especificacions de la DT, amb aquelles modificacions i singularitats acceptades prèviament i expressament per la DF.

Num.	Text	Tipus	[C]	[D]	[E]	[F]	TOTAL	Fórmula
1	POUS DE SABATES							
2	2,20x2,20		1,000	2,200	2,200	1,400	6,776	C#*D#*E#*F#
3	2,00x2,00		1,000	2,000	2,000	1,400	5,600	C#*D#*E#*F#
4	1,50x1,50		1,000	1,500	1,500	1,400	3,150	C#*D#*E#*F#
5	1,40x1,40		1,000	1,400	1,400	1,400	2,744	C#*D#*E#*F#
6	1,30x1,30		3,000	1,300	1,300	1,400	7,098	C#*D#*E#*F#
7	1,20x1,20		4,000	1,200	1,200	1,400	8,064	C#*D#*E#*F#
8	1,10x1,10		8,000	1,100	1,100	1,400	13,552	C#*D#*E#*F#
9	1,00x1,00		7,000	1,000	1,000	1,400	9,800	C#*D#*E#*F#
10	0,80x0,80		3,000	0,800	0,800	1,600	3,072	C#*D#*E#*F#
11	0,60x0,60		1,000	0,600	0,600	1,600	0,576	C#*D#*E#*F#

TOTAL AMIDAMENT **60,432**

3 P312-IBPH m3

Formigonament de rases i pous, amb Formigó per armar HA - 25 / B / 20 / XC2 amb una quantitat de ciment de 275 kg/m3 i relació aigua ciment =< 0.6.
Criteri d'amidament: m3 de volum amidat segons les especificacions de la DT, amb aquelles modificacions i singularitats acceptades prèviament i expressament per la DF.

Num.	Text	Tipus	[C]	[D]	[E]	[F]	TOTAL	Fórmula
1	SABATES AÏLLADES							
2	2,20x2,20		1,000	2,200	2,200	0,600	2,904	C#*D#*E#*F#
3	2,00x2,00		1,000	2,000	2,000	0,600	2,400	C#*D#*E#*F#
4	1,50x1,50		1,000	1,500	1,500	0,600	1,350	C#*D#*E#*F#
5	1,40x1,40		1,000	1,400	1,400	0,600	1,176	C#*D#*E#*F#
6	1,30x1,30		3,000	1,300	1,300	0,600	3,042	C#*D#*E#*F#
7	1,20x1,20		4,000	1,200	1,200	0,600	3,456	C#*D#*E#*F#
8	1,10x1,10		8,000	1,100	1,100	0,600	5,808	C#*D#*E#*F#
9	1,00x1,00		7,000	1,000	1,000	0,600	4,200	C#*D#*E#*F#
10	0,80x0,80		3,000	0,800	0,800	0,400	0,768	C#*D#*E#*F#
11	0,60x0,60		1,000	0,600	0,600	0,400	0,144	C#*D#*E#*F#

TOTAL AMIDAMENT **25,248**

4 P310-D51D kg

Armadura de rases i pous AP500 S amb barres d'acer corrugades B500S de límit elàstic >= 500 N/mm2.
Criteri d'amidament: kg de pes calculat segons les especificacions de la DT, d'acord amb els criteris següents:
El pes unitari per al seu càlcul ha de ser el teòric
Per a poder utilitzar un altre valor diferent del teòric, cal l'acceptació expressa de la DF.
El pes s'obtindrà amidant la llargària total de les barres (barra+cavalcament)
L'escreix d'amidament corresponent als retalls està incorporat al preu de la unitat d'obra com a increment del rendiment (1,05 kg de barra d'acer per kg de barra ferrallada, dins de l'element compost)

Num.	Text	Tipus	[C]	[D]	[E]	[F]	TOTAL	Fórmula
1	SABATES AÏLLADES							
2	2,20x2,20		1,000	2,200	2,200	28,000	135,520	C#*D#*E#*F#
3	2,00x2,00		1,000	2,000	2,000	28,000	112,000	C#*D#*E#*F#
4	1,50x1,50		1,000	1,500	1,500	28,000	63,000	C#*D#*E#*F#
5	1,40x1,40		1,000	1,400	1,400	28,000	54,880	C#*D#*E#*F#
6	1,30x1,30		3,000	1,300	1,300	28,000	141,960	C#*D#*E#*F#
7	1,20x1,20		4,000	1,200	1,200	28,000	161,280	C#*D#*E#*F#
8	1,10x1,10		8,000	1,100	1,100	28,000	271,040	C#*D#*E#*F#
9	1,00x1,00		7,000	1,000	1,000	28,000	196,000	C#*D#*E#*F#
10	0,80x0,80		3,000	0,800	0,800	28,000	53,760	C#*D#*E#*F#
11	0,60x0,60		1,000	0,600	0,600	28,000	10,080	C#*D#*E#*F#

TOTAL AMIDAMENT **1.199,520**

5 P311-DQ6C m2

Encofrat amb plafons metàl·lics per a rases i pous
Criteri d'amidament: m2 de superfície amidada segons les especificacions de la DT i que es trobi en contacte amb el formigó.
Aquest criteri inclou els apuntalaments previs, els elements auxiliars per a muntatge de l'encofrat i els elements d'acabat de les cantonades per a formigó vist, com ara matavius o altres sistemes, així com la recollida, neteja i condicionament dels elements utilitzats.

Num.	Text	Tipus	[C]	[D]	[E]	[F]	TOTAL	Fórmula
1	SABATES AÏLLADES							
2	2,20x2,20		1,000	2,200	4,000	0,700	6,160	C#*D#*E#*F#
3	2,00x2,00		1,000	2,000	4,000	0,700	5,600	C#*D#*E#*F#
4	1,50x1,50		1,000	1,500	4,000	0,700	4,200	C#*D#*E#*F#
5	1,40x1,40		1,000	1,400	4,000	0,700	3,920	C#*D#*E#*F#
6	1,30x1,30		3,000	1,300	4,000	0,700	10,920	C#*D#*E#*F#

AMIDAMENTS

7	1,20x1,20	4,000	1,200	4,000	0,700	13,440	C#*D#*E#*F#
8	1,10x1,10	8,000	1,100	4,000	0,700	24,640	C#*D#*E#*F#
9	1,00x1,00	7,000	1,000	4,000	0,700	19,600	C#*D#*E#*F#
10	0,80x0,80	3,000	0,800	0,800	0,500	0,960	C#*D#*E#*F#
11	0,60x0,60	1,000	0,600	0,600	0,500	0,180	C#*D#*E#*F#
12	POUS DE SABATES						C#*D#*E#*F#
13	2,20x2,20	1,000	2,200	4,000	1,400	12,320	C#*D#*E#*F#
14	2,00x2,00	1,000	2,000	4,000	1,400	11,200	C#*D#*E#*F#
15	1,50x1,50	1,000	1,500	4,000	1,400	8,400	C#*D#*E#*F#
16	1,40x1,40	1,000	1,400	4,000	1,400	7,840	C#*D#*E#*F#
17	1,30x1,30	3,000	1,300	4,000	1,400	21,840	C#*D#*E#*F#
18	1,20x1,20	4,000	1,200	4,000	1,400	26,880	C#*D#*E#*F#
19	1,10x1,10	8,000	1,100	4,000	1,400	49,280	C#*D#*E#*F#
20	1,00x1,00	7,000	1,000	4,000	1,400	39,200	C#*D#*E#*F#
21	0,80x0,80	3,000	0,800	0,800	1,600	3,072	C#*D#*E#*F#
22	0,60x0,60	1,000	0,600	0,600	1,600	0,576	C#*D#*E#*F#

TOTAL AMIDAMENT **270,228**

6 P924-DX70 m2 Subbase de 15 cm de gruix de grava de granulat reciclat de formigó de 40 a 70 mm, amb estesa i piconatge del material

Num.	Text	Tipus	[C]	[D]	[E]	[F]	TOTAL	Fórmula
1	SOLERA							
2			1,000	685,400			685,400	C#*D#*E#*F#

TOTAL AMIDAMENT **685,400**

7 P7A3-5QH8 m2 Barrera de vapor/estanquitat amb vel de polietilè de 150 µm i 144 g/m2, col·locada no adherida

Num.	Text	Tipus	[C]	[D]	[E]	[F]	TOTAL	Fórmula
1	SOLERA							
2			1,000	685,400			685,400	C#*D#*E#*F#

TOTAL AMIDAMENT **685,400**

8 P93M-LP9K m2 Solera de Formigó per armar HA - 25 / B / 20 / XC2 amb una quantitat de ciment de 300 kg/m3 i relació aigua ciment =< 0.55, de gruix 15 cm

Num.	Text	Tipus	[C]	[D]	[E]	[F]	TOTAL	Fórmula
1	SOLERA							
2			1,000	685,400			685,400	C#*D#*E#*F#
3	DEDUCCIÓ SOLERA ESCALA							
4			-1,000	6,350			-6,350	C#*D#*E#*F#

TOTAL AMIDAMENT **679,050**

9 P93M-JQBY m2 Solera de Formigó per armar HA - 25 / B / 20 / XC2 amb una quantitat de ciment de 300 kg/m3 i relació aigua ciment =< 0.55, de gruix 25 cm

Num.	Text	Tipus	[C]	[D]	[E]	[F]	TOTAL	Fórmula
1	SOLERA ESCALA							
2			1,000	6,350			6,350	C#*D#*E#*F#

TOTAL AMIDAMENT **6,350**

10 P3C0-TDA3D8E kg Armadura per a lloses de fonaments AP500 S d'acer en barres corrugades B500S de límit elàstic >= 500 N/mm2.
Criteri d'amidament: kg de pes calculat segons les especificacions de la DT, d'acord amb els criteris següents:
El pes unitari per al seu càlcul ha de ser el teòric

Nou edifici multifuncional al complex esportiu, lleure i salut de Navàs

AMIDAMENTS

Per a poder utilitzar un altre valor diferent del teòric, cal l'acceptació expressa de la DF.
El pes s'obtindrà amidant la llargària total de les barres (barra+cavalcament)
L'escreix d'amidament corresponent als retalls està incorporat al preu de la unitat d'obra com a increment del rendiment (1,05 kg de barra d'acer per kg de barra ferrallada, dins de l'element compost)

Num.	Text	Tipus	[C]	[D]	[E]	[F]	TOTAL	Fórmula
1	SOLERA							
2			1,000	685,400		8,000	5.483,200	C#*D#*E#*F#
3	SOLERA ESCALA							
4			1,000	6,350		24,000	152,400	C#*D#*E#*F#

TOTAL AMIDAMENT **5.635,600**

11 P7R1-HIW5 m2 Barrera front al gas radó amb Làmina de betum modificat amb elastòmer, amb acabat plàstic per les dues cares, LBM (SBS) 40/P-FP amb armadura de feltre de polièster de 150 g/m2, de gruix mes gran a 2 mm, amb coeficient de difusió front al gas radó menor o igual a 2 * 10^-12 m2/s, col·locada no adherida sobre superfície horitzontal

Num.	Text	Tipus	[C]	[D]	[E]	[F]	TOTAL	Fórmula
1	SOLERA							
2			1,000	685,400			685,400	C#*D#*E#*F#

TOTAL AMIDAMENT **685,400**

Obra 01 PRESSUPOST 2470-CENTRE ESPORTIU NAVÀS-LOT1
Capítol 02 EDIFICI EQUIPAMENTS
Capítol (1) 03 ESTRUCTURA

NUM.	CODI	UA	DESCRIPCIÓ

1 P459A-14MN3 m2 Sostre nervat reticular de 25+5 cm, de cassetons morter de ciment amb una quantia de 0,610 m2/m2 de sostre, intereixos 0,85 m, amb una quantia de 23 kg/m2 d'acer B 500 S en barres corrugades per a armadures (inclou part proporcional d'armadura de muntatge, encavalcaments i mermes), armadura AP500 T en malles electrosoldades de 20x20 cm i 0,126 m3/m2 de formigó HA - 30 / B / 20 / XC3 amb una quantitat de ciment de 300 kg/m3 i relació aigua ciment =< 0.55. S'inclou: disposició dels mitjans de seguretat i protecció reglamentaris, col·locació de bastides i/o apuntalaments necessaris, transport i retirada d'eines i mitjans auxiliars, encofrat-desencofrat del forjat mitjançant sistema amb tauler de fusta sobre entramat desmuntable, lateral de cèrcols i forats (llindes i escales), realització d'inflexions, talls i ajustaments, reg del suport, vigilància de l'encofrat, separadors, abocat amb bomba i mànega, vibratge mecànic, vigilància del formigó, formació de juntes i anivellació de l'acabat, curat i protecció del formigó, regs intermitents després del formigonat, remats de coronació segons indicacions de projecte, neteja del lloc de treball i tot allò necessari per a la correcta execució.

Num.	Text	Tipus	[C]	[D]	[E]	[F]	TOTAL	Fórmula
1	COBERTA							
2			1,000	593,800			593,800	C#*D#*E#*F#

TOTAL AMIDAMENT **593,800**

2 P4FG-EDVL m3 Paret estructural de 15 cm de gruix i resistència a compressió 5 N/mm2, de Maó massís d'elaboració mecànica, de 290x140x50 mm, categoria I, HD, segons la norma UNE-EN 771-1, col·locat amb Ciment pòrtland CEM II / 32,5 R segons UNE-EN 197-1

Num.	Text	Tipus	[C]	[D]	[E]	[F]	TOTAL	Fórmula
1	MUR ESCALA							
2			1,000	3,700	0,150	3,300	1,832	C#*D#*E#*F#

TOTAL AMIDAMENT 1,832

3 P4Z9-3LXH m2 Làmina de neoprè de 10 mm de gruix per a recolzaments estructurals elàstics, col·locada sense adherir

Num.	Text	Tipus	[C]	[D]	[E]	[F]	TOTAL	Fórmula
1	JUNTA DE DILATACIÓ							
2			1,000	9,150	0,150		1,373	C#*D#*E#*F#

TOTAL AMIDAMENT 1,373

4 P4510-I2ID m3 Formigonament per a pilars, amb Formigó per armar HA - 25 / B / 20 / XC1 amb una quantitat de ciment de 275 kg/m3 i relació aigua ciment =< 0.6.
Criteri d'amidament: m3 de volum amidat segons les especificacions de la DT, amb aquelles modificacions i singularitats acceptades prèviament i expressament per la DF.

Num.	Text	Tipus	[C]	[D]	[E]	[F]	TOTAL	Fórmula
1	PILARS							
2	0,70x0,25		1,000	0,700	0,250	3,450	0,604	C#*D#*E#*F#
3	0,60x0,25		8,000	0,600	0,250	3,450	4,140	C#*D#*E#*F#
4	0,50x0,25		1,000	0,500	0,250	3,450	0,431	C#*D#*E#*F#
5	0,40x0,25		4,000	0,400	0,250	3,450	1,380	C#*D#*E#*F#
6	0,30x0,25		3,000	0,300	0,250	3,450	0,776	C#*D#*E#*F#
7	0,25x0,25		3,000	0,250	0,250	3,450	0,647	C#*D#*E#*F#
8	D300		7,000	0,070		3,450	1,691	C#*D#*E#*F#

TOTAL AMIDAMENT 9,669

5 P45C1-10CNW m3 Formigonament de lloses inclinades amb Formigó per armar HA - 25 / B / 20 / XC1 amb una quantitat de ciment de 275 kg/m3 i relació aigua ciment =< 0.6.
Inclou part proporcional de formació de graons amb el mateix formigó armat. S'inclou: disposició dels mitjans de seguretat i protecció reglamentaris, col·locació de bastides, apuntalaments i travament necessaris, transport i retirada d'eines i mitjans auxiliars, additius necessaris per a obtenir un formigó sense fissuració, reg del suport, vigilància de l'encofrat, separadors, vibrat i vigilància del formigó, formació de juntes i anivellació de l'acabat, curat i protecció del formigó, regs intermitents després del formigonat, remats de coronació segons indicacions de projecte, neteja del lloc de treball i tot allò necessari per a la correcta execució.

Num.	Text	Tipus	[C]	[D]	[E]	[F]	TOTAL	Fórmula
1	ESCALA							
2	Primer tram		1,000	2,600	1,000	0,200	0,520	C#*D#*E#*F#
3	Replà		1,000	1,600		0,200	0,320	C#*D#*E#*F#
4	Segon tram		1,000	3,600	1,000	0,200	0,720	C#*D#*E#*F#

TOTAL AMIDAMENT 1,560

6 P4532-XQHH m3 Formigonament per a bigues, amb Formigó per armar, HA - 30 / B / 20 / XC3 amb una quantitat de ciment de 300 kg/m3 i relació aigua ciment =< 0.55.
S'inclou: disposició dels mitjans de seguretat i protecció reglamentaris, apuntalaments i travament necessaris, transport i retirada d'eines i mitjans auxiliars, additius necessaris per a obtenir un formigó sense fissuració, reg del suport, vigilància de l'encofrat, separadors, vibrat i vigilància del formigó, formació de juntes i anivellació de l'acabat, curat i protecció del formigó, regs intermitents després del formigonat, remats de coronació segons indicacions de projecte, neteja del lloc de treball i tot allò necessari per a la correcta execució.

Num.	Text	Tipus	[C]	[D]	[E]	[F]	TOTAL	Fórmula
1	COBERTA							
2			1,000	13,850	1,000	0,400	5,540	C#*D#*E#*F#
3			1,000	12,850	1,000	0,400	5,140	C#*D#*E#*F#
4	MURET PERIMETRAL COBERTA							
5			1,000	75,000	0,200	0,310	4,650	C#*D#*E#*F#

Nou edifici multifuncional al complex esportiu, lleure i salut de Navàs

6	1,000	71,000	0,200	0,310	4,402	C#*D#*E#*F#
7	1,000	18,600	0,200	0,310	1,153	C#*D#*E#*F#

TOTAL AMIDAMENT 20,885

7 P44C-DP2W kg Acer S275JR segons UNE-EN 10025-2, per a pilars formats per peça simple, en perfils laminats en calent. Inclou neteja i preparació de les superfícies de perfils d'acer fins un grau de preparació a definir per la DF, amb mitjans manuals i mecànics a taller i posterior aplicació al taller d'una capa d'imprimació antioxidant. Inclou part proporcional de soldadures, preparació prèvia i cargols d'alta resistència i ordinaris, elements de fixació, d'unió, de muntatge i d'ancoratge. S'inclou: disposició dels mitjans de seguretat i protecció reglamentaris, col·locació de bastides i/o apuntalaments necessaris, els mitjans auxiliars d'elevació i transport, transport i retirada d'eines i mitjans auxiliars a l'obra, neteja del lloc de treball i tot allò necessari per a la correcta execució. (Medit segons perfil teòric)

Num.	Text	Tipus	[C]	[D]	[E]	[F]	TOTAL	Fórmula
1	PILARS							
2	CHS 139.5		3,000	3,450		16,600	171,810	C#*D#*E#*F#
3	Detalls i ajustaments		50,000				50,000	C#*D#*E#*F#

TOTAL AMIDAMENT 221,810

8 P446-DM9A kg Acer S275JR segons UNE-EN 10025-2, per a elements d'ancoratge formats per peça simple, en perfils laminats en calent sèrie L, LD, T, rodó, quadrat, rectangular i planxa, treballat a taller i galvanitzat, col·locat a l'obra amb cargols. Inclou neteja i preparació de les superfícies de perfils d'acer fins un grau de preparació a definir per la DF, amb mitjans manuals i mecànics a taller i posterior aplicació al taller d'una capa d'imprimació antioxidant. Inclou part proporcional de soldadures, preparació prèvia i cargols d'alta resistència i ordinaris, elements de fixació, d'unió, de muntatge i d'ancoratge. S'inclou: disposició dels mitjans de seguretat i protecció reglamentaris, col·locació de bastides i/o apuntalaments necessaris, els mitjans auxiliars d'elevació i transport, transport i retirada d'eines i mitjans auxiliars a l'obra, neteja del lloc de treball i tot allò necessari per a la correcta execució. (Medit segons perfil teòric)

Num.	Text	Tipus	[C]	[D]	[E]	[F]	TOTAL	Fórmula
1	SUBESTRUCTURA FAÇANA							
2	Tub 50.5		1,000	275,000		5,550	1.526,250	C#*D#*E#*F#
3	LD100.50.6		2,000	215,000		6,850	2.945,500	C#*D#*E#*F#
4	Placa 200.550.12		57,000	0,200	0,550	94,200	590,634	C#*D#*E#*F#
5	FORAT COBERTA							
6	Tub 100.80.5		1,000	2,000		12,670	25,340	C#*D#*E#*F#
7	Detalls i ajustaments		500,000				500,000	C#*D#*E#*F#

TOTAL AMIDAMENT 5.587,724

9 P4Z0-61TG u Ancoratge amb Tac d'acer de d 12 mm, amb cargol, volandera i femella d'acer inoxidable i 130 mm de llargària, sobre suport de formigó

Num.	Text	Tipus	[C]	[D]	[E]	[F]	TOTAL	Fórmula
1	SUBESTRUCTURA FAÇANA							
2			228,000				228,000	C#*D#*E#*F#
3	Detalls i ajustaments		20,000				20,000	C#*D#*E#*F#

TOTAL AMIDAMENT 248,000

10 P4BE-FIVO kg Armadura per a pilars AP500 S d'acer en barres corrugades B500S de límit elàstic >= 500 N/mm2
Criteri d'amidament: kg de pes calculat segons les especificacions de la DT, d'acord amb els criteris següents:
El pes unitari per al seu càlcul ha de ser el teòric
Per a poder utilitzar un altre valor diferent del teòric, cal l'acceptació expressa de la DF.
El pes s'obtindrà amidant la llargària total de les barres (barra+cavalcament)
L'escreix d'amidament corresponent als retalls està incorporat al preu de la unitat d'obra com a increment del rendiment (1,05 kg de barra d'acer per kg de barra ferrallada, dins de l'element compost)

Num.	Text	Tipus	[C]	[D]	[E]	[F]	TOTAL	Fórmula

1	PILARS						
2		1,000	9,270		142,000	1.316,340	C#*D#*E#*F#
3	Detalls i ajustaments	1,000	130,000			130,000	C#*D#*E#*F#
4							C#*D#*E#*F#

TOTAL AMIDAMENT **1.446,340**

11 P4B8-D6QK kg

Acer B 500 S en barres corrugades de límit elàstic >= 500 N/mm2, per a l'armadura de lloses inclinades. Inclou part proporcional de retalls, mermes, armadures de muntatge i elements separadors en gelosia, congrenys, jàsseres embegudes i planes i creuetes. S'inclou: disposició dels mitjans de seguretat i protecció reglamentaris, col·locació de bastides, apuntalaments i travament necessaris, transport i retirada d'eines i mitjans auxiliars, ajudes per a descàrrega de l'acer, neteja dels encavalcaments i armadures a col·locar, muntatge a l'obra de les armadures i el seu lligament, emplaçament de les armadures i separadors, deixar els encavalcaments amb les llargades definides en el projecte, col·locació de passatubs per a pas d'instal·lacions, soldadura de les armadures, neteja del lloc de treball i tot allò necessari per a la correcta execució.

Num.	Text	Tipus	[C]	[D]	[E]	[F]	TOTAL	Fórmula
1	ESCALA							
2	Primer tram		1,000	2,600	1,000	15,000	39,000	C#*D#*E#*F#
3	Replà		1,000	1,600		15,000	24,000	C#*D#*E#*F#
4	Segon tram		1,000	3,600	1,000	15,000	54,000	C#*D#*E#*F#

TOTAL AMIDAMENT **117,000**

12 P4B3-FJX5 kg

Armadura per a bigues AP500 S d'Acer en barres corrugades B500S de límit elàstic >= 500 N/mm2

Num.	Text	Tipus	[C]	[D]	[E]	[F]	TOTAL	Fórmula
1	COBERTA							
2			1,000	13,850		25,000	346,250	C#*D#*E#*F#
3			1,000	12,850		25,000	321,250	C#*D#*E#*F#
4	MURET PERIMETRAL COBERTA							
5			1,000	75,000		5,000	375,000	C#*D#*E#*F#
6			1,000	71,000		5,000	355,000	C#*D#*E#*F#
7			1,000	18,600		5,000	93,000	C#*D#*E#*F#
8	Detalls i ajustaments		150,000				150,000	C#*D#*E#*F#

TOTAL AMIDAMENT **1.640,500**

13 P4DH-DQE6 m2

Muntatge i desmuntatge d'encofrat amb plafons metàl·lics per a pilars de secció rectangular.
Criteri d'amidament: m2 de superfície amidada segons les especificacions de la DT i que es trobi en contacte amb el formigó.
Aquest criteri inclou els apuntalaments previs, els elements auxiliars per a muntatge de l'encofrat i els elements d'acabat de les cantonades per a formigó vist, com ara matavius o altres sistemes, així com la recollida, neteja i condicionament dels elements utilitzats.

Num.	Text	Tipus	[C]	[D]	[E]	[F]	TOTAL	Fórmula
1	PILARS							
2	0,70x0,25		1,000	1,900		3,300	6,270	C#*D#*E#*F#
3	0,60x0,25		8,000	1,700		3,300	44,880	C#*D#*E#*F#
4	0,50x0,25		1,000	1,500		3,300	4,950	C#*D#*E#*F#
5	0,40x0,25		4,000	1,300		3,300	17,160	C#*D#*E#*F#
6	0,30x0,25		3,000	1,100		3,300	10,890	C#*D#*E#*F#
7	0,25x0,25		3,000	1,000		3,300	9,900	C#*D#*E#*F#
8								C#*D#*E#*F#

TOTAL AMIDAMENT **94,050**

14 P4DH-DQEP m2

Muntatge i desmuntatge d'encofrat amb motlle circular de lamel·les metàl·liques per a pilars de secció circular de 30 cm de diàmetre.
Criteri d'amidament: m2 de superfície amidada segons les especificacions de la DT i que es trobi en contacte amb el formigó.

Nou edifici multifuncional al complex esportiu, lleure i salut de Navàs

Aquest criteri inclou els apuntalaments previs, els elements auxiliars per a muntatge de l'encofrat i els elements d'acabat de les cantonades per a formigó vist, com ara matavius o altres sistemes, així com la recollida, neteja i condicionament dels elements utilitzats.

Num.	Text	Tipus	[C]	[D]	[E]	[F]	TOTAL	Fórmula
1	PILARS							
2	D300		1,000	0,940		3,300	3,102	C#*D#*E#*F#

TOTAL AMIDAMENT **3,102**

15 P4DC-3UY0 m2

Muntatge i desmuntatge d'encofrat per a lloses inclinades d'escala, amb tauler de fusta de pi (medició de superfície teòrica en contacte amb el formigó).
Inclou part proporcional de tapes laterals i formació d'esglaons. S'inclou: disposició dels mitjans de seguretat i protecció reglamentaris, col·locació de bastides, transport i retirada d'eines i mitjans auxiliars, neteja acurada dels taulers abans de col·locar-los, apuntalament i travament necessaris, col·locació dels llits de repartiment sota l'apuntalament, encofrat de l'element i col·locació dels mitjans d'apuntalament i auxiliars necessaris, aplicació del desencofrant i replanteig del límit de formigonat, execució dels forats de pas necessaris, col·locació de tubs en pas d'instal·lacions, realització de junts de construcció i dilatació, tapament dels junts irregulars de l'encofrat amb fusta, col·locació dels ancoratges necessaris per a la unió amb altres elements, desencofrat i neteja dels materials d'encofrar, neteja del lloc de treball i tot allò necessari per a la correcta execució.

Num.	Text	Tipus	[C]	[D]	[E]	[F]	TOTAL	Fórmula
1	ESCALA							
2	Primer tram		1,000	2,600	1,000		2,600	C#*D#*E#*F#
3	Replà		1,000	1,600			1,600	C#*D#*E#*F#
4	Segon tram		1,000	3,600	1,000		3,600	C#*D#*E#*F#

TOTAL AMIDAMENT **7,800**

16 P4D6-3UFR m2

Muntatge i desmuntatge d'encofrat amb plafó metàl·lic, per a bigues de directriu corba.
Inclou part proporcional de tapes laterals. S'inclou: disposició dels mitjans de seguretat i protecció reglamentaris, transport i retirada d'eines i mitjans auxiliars, neteja acurada dels taulers abans de col·locar-los, apuntalament i travament necessaris, col·locació dels llits de repartiment sota l'apuntalament, encofrat de l'element i col·locació dels mitjans d'apuntalament i auxiliars necessaris, aplicació del desencofrant i replanteig del límit de formigonat, execució dels forats de pas necessaris, col·locació de tubs en pas d'instal·lacions, realització de junts de construcció i dilatació, tapament dels junts irregulars de l'encofrat amb fusta, col·locació dels ancoratges necessaris per a la unió amb altres elements, desencofrat i neteja dels materials d'encofrar, neteja del lloc de treball i tot allò necessari per a la correcta execució.

Num.	Text	Tipus	[C]	[D]	[E]	[F]	TOTAL	Fórmula
1	COBERTA							
2			1,000	75,000	2,000	0,310	46,500	C#*D#*E#*F#
3			1,000	71,000	2,000	0,310	44,020	C#*D#*E#*F#
4			1,000	18,600	2,000	0,310	11,532	C#*D#*E#*F#

TOTAL AMIDAMENT **102,052**

17 P7J3-DN9P m2

Formació de junt de dilatació, amb planxa de poliestirè expandit (EPS), de 20 mm de gruix

Num.	Text	Tipus	[C]	[D]	[E]	[F]	TOTAL	Fórmula
1	COBERTA							
2			2,000	9,150	0,150		2,745	C#*D#*E#*F#

TOTAL AMIDAMENT **2,745**

18 P7D6-613L m2

Pintat ignífug de perfils d'acer amb una capa d'imprimació per a pintura intumescent i tres capes de pintura intumescent

Num.	Text	Tipus	[C]	[D]	[E]	[F]	TOTAL	Fórmula
1	SUBESTRUCTURA FAÇANA							

2	Tub 50.5	1,000	275,000		0,190	52,250	C#*D#*E#*F#
3	LD100.50.6	2,000	215,000		0,290	124,700	C#*D#*E#*F#
4	Placa 200.550.12	57,000	0,200	0,550		6,270	C#*D#*E#*F#
5	FORAT COBERTA						
6	Tub 100.80.5	1,000	2,000		0,340	0,680	C#*D#*E#*F#
7	Detalls i ajustaments	20,000				20,000	C#*D#*E#*F#

TOTAL AMIDAMENT **203,900**

19 P8B5-6NOI m2 Tractament anticorrosiu per elements d'acer amb emulsió anticorrosiva de resines sintètiques

Num.	Text	Tipus	[C]	[D]	[E]	[F]	TOTAL	Fórmula
1	SUBESTRUCTURA FAÇANA							
2	Tub 50.5		1,000	275,000		0,190	52,250	C#*D#*E#*F#
3	LD100.50.6		2,000	215,000		0,290	124,700	C#*D#*E#*F#
4	Placa 200.550.12		57,000	0,200	0,550		6,270	C#*D#*E#*F#
5	FORAT COBERTA							C#*D#*E#*F#
6	Tub 100.80.5		1,000	2,000		0,340	0,680	C#*D#*E#*F#
7	Detalls i ajustaments		20,000				20,000	C#*D#*E#*F#

TOTAL AMIDAMENT **203,900**

Obra 01 PRESSUPOST 2470-CENTRE ESPORTIU NAVÀS-LOT1
Capítol 02 EDIFICI EQUIPAMENTS
Capítol (1) 04 COBERTES

NUM.	CODI	UA	DESCRIPCIÓ

1 P5Z14-4ZB4 m2 Formació de pendents amb formigó cel·lular sense granulat, de densitat 300 kg/m3, de 10 cm de gruix mitjà, amb la superfície aplanada

Num.	Text	Tipus	[C]	[D]	[E]	[F]	TOTAL	Fórmula
1	Cobertes							
2	Zona restaurant-bar		1,000	328,000			328,000	C#*D#*E#*F#
3	Zona vestuaris-banys		1,000	266,000			266,000	C#*D#*E#*F#
4	Accés terrassa coberta		1,000	34,000			34,000	C#*D#*E#*F#

TOTAL AMIDAMENT **628,000**

2 P7B1-6Q3H m2 Geotèxtil format per feltre de polièster no teixit lligat mecànicament de 110 a 130 g/m2, col·locat sense adherir

Num.	Text	Tipus	[C]	[D]	[E]	[F]	TOTAL	Fórmula
1	Cobertes							
2	Zona restaurant-bar		2,000	328,000			656,000	C#*D#*E#*F#
3	Zona vestuaris-banys		2,000	266,000			532,000	C#*D#*E#*F#
4	Accés terrassa coberta		2,000	34,000			68,000	C#*D#*E#*F#

TOTAL AMIDAMENT **1.256,000**

3 P730-DP9C m2 Membrana per a impermeabilització de cobertes MA-3 segons UNE 104402, de densitat superficial 6,7 kg/m2, de dues làmines una d'oxiasfalt LO-40-PE amb armadura de film de polietilè de 95 g/m2 i una de betum modificat LBM-30/M-NA sense armadura, adherida en calent

Num.	Text	Tipus	[C]	[D]	[E]	[F]	TOTAL	Fórmula
1	Cobertes							

Nou edifici multifuncional al complex esportiu, lleure i salut de Navàs

2	Zona restaurant-bar	1,000	328,000			328,000	C#*D#*E#*F#
3	Zona vestuaris-banys	1,000	266,000			266,000	C#*D#*E#*F#
4	Accés terrassa coberta	1,000	34,000			34,000	C#*D#*E#*F#

TOTAL AMIDAMENT **628,000**

4 P7C25-DD7K m2 Aïllament de Planxa de poliestirè extruït (XPS), de 80 mm de gruix, resistència a compressió >= 300 kPa, resistència tèrmica entre 2,353 i 2,162 m2·K/W, amb la superfície llisa i cantell encadellat, col·locada sense adherir

Num.	Text	Tipus	[C]	[D]	[E]	[F]	TOTAL	Fórmula
1	Cobertes							
2	Zona restaurant-bar		1,000	328,000			328,000	C#*D#*E#*F#
3	Zona vestuaris-banys		1,000	266,000			266,000	C#*D#*E#*F#
4	Accés terrassa coberta		1,000	34,000			34,000	C#*D#*E#*F#

TOTAL AMIDAMENT **628,000**

5 P5ZB3-HMIX m Remat de planxa d'acer plegada amb acabat galvanitzat i prelacat, de 0,6 mm de gruix, 40 cm de desenvolupament, com a màxim, amb 4 plecs, per a extrem del ràfec, col·locat amb fixacions mecàniques, amb perfils conformats d' estanquitat

Num.	Text	Tipus	[C]	[D]	[E]	[F]	TOTAL	Fórmula
1	Cobertes							
2	Zona restaurant-bar		1,000	72,000			72,000	C#*D#*E#*F#
3	Zona vestuaris-banys		1,000	77,000			77,000	C#*D#*E#*F#
4	Accés terrassa coberta		1,000	22,000			22,000	C#*D#*E#*F#

TOTAL AMIDAMENT **171,000**

6 P5ZH0-12PHR u Bonera sifònica d'ABS de 80 a 120 mm de costat, amb sortida vertical de 50 a 100 mm de diàmetre nominal, amb tapa antigrava de plàstic, adherida sobre làmina bituminosa en calent

Num.	Text	Tipus	[C]	[D]	[E]	[F]	TOTAL	Fórmula
1	Cobertes							
2	Zona restaurant-bar		1,000	10,000			10,000	C#*D#*E#*F#
3	Zona vestuaris-banys		1,000	5,000			5,000	C#*D#*E#*F#

TOTAL AMIDAMENT **15,000**

7 PD5C-VL7F m Canal de plàstic de 100 a 200 mm d'amplària i de 60 a 100 mm d'alçària, amb perfil lateral, amb reixa de fosa dúctil nervada classe B125 segons norma UNE-EN 1433, fixada amb tanca a la canal col·locada sobre base de formigó amb solera de 100 mm de gruix i parets de 100 mm de gruix

Num.	Text	Tipus	[C]	[D]	[E]	[F]	TOTAL	Fórmula
1	Cobertes							
2	Zona restaurant-bar		2,000	15,400			30,800	C#*D#*E#*F#
3			2,000	7,400			14,800	C#*D#*E#*F#
4	Zona vestuaris-banys		1,000	22,000			22,000	C#*D#*E#*F#

TOTAL AMIDAMENT **67,600**

8 P787-12B2D m2 Sistema d'impermeabilització amb membrana contínua de poliurea bicomponent 100% pura amb protector a la intempèrie, de 2 mm de gruix, amb preparació de la superfície amb polit mecànic i aspirat de la pols, aplicació d'emprimació específica i aplicació de membrana de poliurea bicomponent en calent, aplicat sobre suport de formigó

Num.	Text	Tipus	[C]	[D]	[E]	[F]	TOTAL	Fórmula
1	Coberta sortida terrassa coberta		1,000	34,000			34,000	C#*D#*E#*F#

AMIDAMENTS

TOTAL AMIDAMENT **34,000**

9 P510-38E1 m2 Acabat de terrat amb capa de protecció de Grava de granulat reciclat de formigó de 20 a 40 mm, de 10 cm de gruix

Num.	Text	Tipus	[C]	[D]	[E]	[F]	TOTAL	Fórmula
1	Cobertes							
2	Zona restaurant-bar		1,000	60,000			60,000	C#*D#*E#*F#
3	Zona vestuaris-banys		1,000	266,000			266,000	C#*D#*E#*F#

TOTAL AMIDAMENT **326,000**

10 P942-8GYI m2 Paviment der ajola de gres premsat esmaltat antilliscant de forma rectangular o quadrada, d'1 a 5 u peces/m2 grup BIb/BIIa (UNE-EN 14411),col·locat a junt seguit sobre suports regulables d'alçària mitjana 100 mm

Num.	Text	Tipus	[C]	[D]	[E]	[F]	TOTAL	Fórmula
1	Cobertes							
2	Zona restaurant-bar		1,000	268,000			268,000	C#*D#*E#*F#

TOTAL AMIDAMENT **268,000**

Obra 01 PRESSUPOST 2470-CENTRE ESPORTIU NAVÀS-LOT1
Capítol 02 EDIFICI EQUIPAMENTS
Capítol (1) 05 TANCAMENTS I DIVISÒRIES

NUM.	CODI	UA	DESCRIPCIÓ

1 P4FF-EGZ3 m3 Paret estructural per a revestir de 14 cm de gruix i resistència a compressió 7 N/mm2, de maó calat R-20, de 290x140x100 mm, per a revestir, categoria I, HD, segons la norma UNE-EN 771-1, col·locat amb ciment pòrtland CEM I 32,5 R segons UNE-EN 197-1, en sacs

Num.	Text	Tipus	[C]	[D]	[E]	[F]	TOTAL	Fórmula
1	FAÇANES:							
2	zona vestuaris		2,000	30,000	0,150	3,450	31,050	C#*D#*E#*F#
3			1,000	5,150	0,150	3,450	2,665	C#*D#*E#*F#
4			1,000	4,150	0,150	3,450	2,148	C#*D#*E#*F#
5	zona cuina-bar		1,000	12,500	0,150	3,450	6,469	C#*D#*E#*F#
6	zona banys-magatzem-despatx pàdel		1,000	9,000	0,150	3,450	4,658	C#*D#*E#*F#
7	Badalot		1,000	13,200	0,150	3,000	5,940	C#*D#*E#*F#
8	Tanca carrer-Taquilles		4,000	3,800	0,150	1,650	3,762	C#*D#*E#*F#
9	Bancs exteriors d'obra - base perfils fusta tecnologica		1,000	9,000	0,450	0,700	2,835	C#*D#*E#*F#
10			1,000	11,000	0,450	0,700	3,465	C#*D#*E#*F#
11	Mermes 10%		1,000	5,710			5,710	C#*D#*E#*F#

TOTAL AMIDAMENT **68,702**

2 P83EC-98QT m2 Extradossat de plaques de guix laminat format per estructura autoportant arriostrada normal amb perfileria de planxa d'acer galvanitzat, amb un gruix total de l'extradossat de 100 mm, muntants cada 600 mm de 70 mm d'amplaria i canals de 70 mm d'amplaria, amb 2 plaques, una estàndard (A) en la cara interior de 15 mm de gruix i l'altre hidròfuga (H) de 15 mm de gruix, fixades mecànicament i aïllament amb plaques de placa llana roca p/aïllaments

Num.	Text	Tipus	[C]	[D]	[E]	[F]	TOTAL	Fórmula
1	FAÇANES:							

AMIDAMENTS

2	zona vestuaris	2,000	30,000	3,450	207,000	C#*D#*E#*F#
3		1,000	5,150	3,450	17,768	C#*D#*E#*F#
4		1,000	4,150	3,450	14,318	C#*D#*E#*F#
5	zona cuina-bar	1,000	12,500	3,450	43,125	C#*D#*E#*F#
6	Pilars rodons façana restaurant - bar	5,000	1,600	3,450	27,600	C#*D#*E#*F#
7	zona banys-magatzem-despatx pàdel	1,000	9,000	3,450	31,050	C#*D#*E#*F#
8	Escala terrassa	1,000	16,000	2,500	40,000	C#*D#*E#*F#
9	Mermes 10%	1,000	38,090		38,090	C#*D#*E#*F#

TOTAL AMIDAMENT **418,951**

3 P654-57T56 m2 Envà de plaques de guix laminat amb aïllament de plaques de llana de roca format per estructura doble normal amb perfileria de planxa d'acer galvanitzat, amb un gruix total de l'envà de 200 mm, muntants cada 600 mm de 70 mm d'amplària i canals de 70 mm d'amplària, 2 plaques a cada cara, unes tipus estàndard (A) de 15 mm de gruix i les altres tipus hidròfuga (H) de 15 mm de gruix, fixades mecànicament i aïllament de plaques de llana mineral de roca de resistència tèrmica >= 1,765 m2·K/W. Article: ref. 610202 de la sèrie Fonodan de l'empresa DANOSA DERIVADOS ASFÁLTICOS NORMALIZADOS SA

Num.	Text	Tipus	[C]	[D]	[E]	[F]	TOTAL	Fórmula
1	EDIFICI VESTUARIS:							
2	magatzem - instal·lacions		1,000	2,600		3,300	8,580	C#*D#*E#*F#
3	divisions vestidors		7,000	4,100		3,300	94,710	C#*D#*E#*F#
4	lavabos		1,000	2,000		3,300	6,600	C#*D#*E#*F#
5	lavabos - despatx piscina		1,000	8,200		3,300	27,060	C#*D#*E#*F#
6	EDIFICI RESTAURANT-BAR:							
7	zona cuina-bar		1,000	35,350		3,300	116,655	C#*D#*E#*F#
8	zona lavabos-despatx pàdel		1,000	26,070		3,300	86,031	C#*D#*E#*F#
9	Mermes 10%		1,000	33,960			33,960	C#*D#*E#*F#

TOTAL AMIDAMENT **373,596**

Obra 01 PRESSUPOST 2470-CENTRE ESPORTIU NAVÀS-LOT1
Capítol 02 EDIFICI EQUIPAMENTS
Capítol (1) 06 REVESTIMENTS

NUM.	CODI	UA	DESCRIPCIÓ

1 P885-60A8 m2 Arrebossat amb morter monocapa (OC) de calç, de designació CSI-W2, segons la norma UNE-EN 998-1, col·locat manualment i acabat raspat

Num.	Text	Tipus	[C]	[D]	[E]	[F]	TOTAL	Fórmula
1	FAÇANES:							
2	zona vestuaris		2,000	29,000		3,300	191,400	C#*D#*E#*F#
3			1,000	5,150		3,300	16,995	C#*D#*E#*F#
4			1,000	4,000		3,300	13,200	C#*D#*E#*F#
5	zona cuina-bar		1,000	7,800		3,300	25,740	C#*D#*E#*F#
6	zona banys-magatzem-despatx pàdel		1,000	9,000		3,300	29,700	C#*D#*E#*F#
7	Tanca carrer-Taquilles		8,000	3,800		1,650	50,160	C#*D#*E#*F#
8	Bancs exteriors d'obra - base perfils fusta tecnologica		1,000	9,000	0,450		4,050	C#*D#*E#*F#
9			1,000	11,000	0,450		4,950	C#*D#*E#*F#
10			1,000	9,000		0,700	6,300	C#*D#*E#*F#
11			1,000	11,000		0,700	7,700	C#*D#*E#*F#
12	Escala terrassa		1,000	16,000		2,500	40,000	C#*D#*E#*F#
13	mermes 10%		1,000	39,020			39,020	C#*D#*E#*F#

TOTAL AMIDAMENT **429,215**

2 P822-3NUE m2 Enrajolat de parament vertical interior a una alçària <= 3 m amb Rajola de ceràmica premsada esmaltada mat, rajola de València, de forma rectangular o quadrada, de 6 a 15 u peces/m2 grup BIII (UNE-EN 14411), preu mitjà, col·locades amb Adhesiu cimentós tipus C1 segons norma UNE-EN 12004 i rejuntat amb beurada CG1 (UNE-EN 13888)

Num.	Text	Tipus	[C]	[D]	[E]	[F]	TOTAL	Fórmula
1	EDIFICI VESTUARIS:							
2	vestuari familiar 3		1,000	11,150		2,800	31,220	C#*D#*E#*F#
3	vestuari familiar 2		1,000	11,650		2,800	32,620	C#*D#*E#*F#
4	vestuari familiar 1		1,000	12,200		2,800	34,160	C#*D#*E#*F#
5	vestuari dones		1,000	21,250		2,800	59,500	C#*D#*E#*F#
6	vestuari homes		1,000	21,500		2,800	60,200	C#*D#*E#*F#
7	lavabo adaptat		2,000	8,400		2,800	47,040	C#*D#*E#*F#
8	lavabo dones		1,000	10,200		2,800	28,560	C#*D#*E#*F#
9	lavabo homes		1,000	10,200		2,800	28,560	C#*D#*E#*F#
10	EDIFICI RESTAURANT-BAR:							
11	cuina		1,000	33,000		2,800	92,400	C#*D#*E#*F#
12	magatzem		1,000	10,400		2,800	29,120	C#*D#*E#*F#
13	deixalla		1,000	7,600		2,800	21,280	C#*D#*E#*F#
14	bar		1,000	7,000		2,800	19,600	C#*D#*E#*F#
15	zona cuina-bar		1,000	8,050		2,800	22,540	C#*D#*E#*F#
16	lavabos		1,000	24,400		2,800	68,320	C#*D#*E#*F#
17	Mermes 10%		1,000	57,510			57,510	C#*D#*E#*F#

TOTAL AMIDAMENT **632,630**

3 P846-9JO7 m2 Cel ras de Placa de guix laminat estàndard (A) i gruix 15 mm, amb vora afinada (BA), segons la norma UNE-EN 520, amb entramat estructura senzilla d'acer galvanitzat format per perfils col·locats cada 600 mm fixats al sostre mitjançant vareta de suspensió cada 1,2 m, per a una alçària de cel ras de 4 m com a màxim

Num.	Text	Tipus	[C]	[D]	[E]	[F]	TOTAL	Fórmula
1	EDIFICI VESTUARIS:							
2	magatzem piscina		1,000	6,650			6,650	C#*D#*E#*F#
3	instal·lacions		1,000	4,230			4,230	C#*D#*E#*F#
4	EDIFICI RESTAURANT-BAR:							C#*D#*E#*F#
5	bar		1,000	61,480			61,480	C#*D#*E#*F#
6	restaurant		1,000	88,160			88,160	C#*D#*E#*F#
7	despatx pàdel		1,000	11,090			11,090	C#*D#*E#*F#
8	magatzem		1,000	5,320			5,320	C#*D#*E#*F#
9	neteja		1,000	1,380			1,380	C#*D#*E#*F#
10	Mermes 10%		1,000	17,830			17,830	C#*D#*E#*F#

TOTAL AMIDAMENT **196,140**

4 P846-9JN8 m2 Cel ras de Placa de guix laminat hidròfuga (H) i gruix 15 mm, amb vora afinada (BA), segons la norma UNE-EN 520, amb entramat estructura senzilla d'acer galvanitzat format per perfils col·locats cada 600 mm fixats al sostre mitjançant vareta de suspensió cada 1,2 m, per a una alçària de cel ras de 4 m com a màxim

Num.	Text	Tipus	[C]	[D]	[E]	[F]	TOTAL	Fórmula
1	EDIFICI VESTUARIS:							
2	vestuari familiar 3		1,000	6,380			6,380	C#*D#*E#*F#
3	vestuari familiar 2		1,000	6,880			6,880	C#*D#*E#*F#
4	vestuari familiar 1		1,000	7,570			7,570	C#*D#*E#*F#
5	vestuari dones		1,000	27,510			27,510	C#*D#*E#*F#
6	vestuari homes		1,000	27,490			27,490	C#*D#*E#*F#
7	lavabo adaptat		2,000	4,420			8,840	C#*D#*E#*F#

8	lavabo dones	1,000	6,100	6,100	C#*D#*E#*F#
9	lavabo homes	1,000	6,100	6,100	C#*D#*E#*F#
10	EDIFICI RESTAURANT-BAR:				
11	cuina	1,000	31,580	31,580	C#*D#*E#*F#
12	magatzem	1,000	5,690	5,690	C#*D#*E#*F#
13	deixalla	1,000	3,310	3,310	C#*D#*E#*F#
14	bar	1,000	22,310	22,310	C#*D#*E#*F#
15	lavabos	1,000	14,410	14,410	C#*D#*E#*F#
16	Mermes 10%	1,000	17,420	17,420	C#*D#*E#*F#

TOTAL AMIDAMENT **191,590**

5 P84O-AHFB u Registre per a cel ras de plaques de guix laminat format per portella de 50x50 cm2 amb marc d'acer galvanitzat i fulla d'acer galvanitzat lacat amb un gruix total de 52 mm com a màxim, tanca de pressió i dispositiu de retenció, col·locat amb perfileria d'acer galvanitzat

Num.	Text	Tipus	[C]	[D]	[E]	[F]	TOTAL	Fórmula
1	Edifici vestuaris		8,000				8,000	C#*D#*E#*F#
2	Edifci restaurant-bar		5,000				5,000	C#*D#*E#*F#
3								C#*D#*E#*F#
4								C#*D#*E#*F#
5								C#*D#*E#*F#
6								C#*D#*E#*F#
7								C#*D#*E#*F#
8								C#*D#*E#*F#
9								C#*D#*E#*F#

TOTAL AMIDAMENT **13,000**

6 P8K5-608P m Escopidor de planxa plegada d'alumini anoditzat de 29 cm d'amplària, amb trencaaigües, col·locada adherida i segellada amb massilla de poliuretà i tapajunts amb perfil U d'alumini anoditzat fixats mecànicament als brancals i segellats amb massilla de poliuretà

Num.	Text	Tipus	[C]	[D]	[E]	[F]	TOTAL	Fórmula
2	Fusteria d'alumini 4		2,000	2,300			4,600	C#*D#*E#*F#
3	Fusteria d'alumini 6		1,000	2,880			2,880	C#*D#*E#*F#
4	Fusteria d'alumini 8		1,000	2,800			2,800	C#*D#*E#*F#

TOTAL AMIDAMENT **10,280**

7 P89I-4V8Q m2 Pintat de parament horitzontal de guix, amb pintura plàstica amb acabat llis, amb una capa segelladora i dues d'acabat

Num.	Text	Tipus	[C]	[D]	[E]	[F]	TOTAL	Fórmula
1	EDIFICI VESTUARIS:							
2	magatzem piscina		1,000	6,650			6,650	C#*D#*E#*F#
3	instal·lacions		1,000	4,230			4,230	C#*D#*E#*F#
4	vestuari familiar 3		1,000	6,380			6,380	C#*D#*E#*F#
5	vestuari familiar 2		1,000	6,880			6,880	C#*D#*E#*F#
6	vestuari familiar 1		1,000	7,570			7,570	C#*D#*E#*F#
7	vestuari dones		1,000	27,510			27,510	C#*D#*E#*F#
8	vestuari homes		1,000	27,490			27,490	C#*D#*E#*F#
9	lavabo adaptat		2,000	4,420			8,840	C#*D#*E#*F#
10	lavabo dones		1,000	6,100			6,100	C#*D#*E#*F#
11	lavabo homes		1,000	6,100			6,100	C#*D#*E#*F#
12	EDIFICI RESTAURANT-BAR:							C#*D#*E#*F#
13	cuina		1,000	31,580			31,580	C#*D#*E#*F#
14	magatzem		1,000	5,690			5,690	C#*D#*E#*F#

15	deixalla	1,000	3,310	3,310	C#*D#*E#*F#
16	bar	1,000	22,310	22,310	C#*D#*E#*F#
17	lavabos	1,000	14,410	14,410	C#*D#*E#*F#
18	bar	1,000	61,480	61,480	C#*D#*E#*F#
19	restaurant	1,000	88,160	88,160	C#*D#*E#*F#
20	despatx pàdel	1,000	11,090	11,090	C#*D#*E#*F#
21	magatzem	1,000	5,320	5,320	C#*D#*E#*F#
22	neteja	1,000	1,380	1,380	C#*D#*E#*F#
23	mermes 10%	1,000	35,250	35,250	C#*D#*E#*F#

TOTAL AMIDAMENT **387,730**

8 P89I-4V8S m2 Pintat de parament vertical de guix, amb pintura plàstica amb acabat llis, amb una capa segelladora i dues d'acabat

Num.	Text	Tipus	[C]	[D]	[E]	[F]	TOTAL	Fórmula
1	EDIFICI VESTUARIS:							
2	magatzem - instal·lacions		1,000	10,100		2,800	28,280	C#*D#*E#*F#
3	despatx piscina		1,000	12,200		2,800	34,160	C#*D#*E#*F#
4	instal·lacions		1,000	8,200		2,800	22,960	C#*D#*E#*F#
5	EDIFICI RESTAURANT-BAR:							
6	despatx pàdel		1,000	13,000		2,800	36,400	C#*D#*E#*F#
7	magatzem		1,000	10,800		2,800	30,240	C#*D#*E#*F#
8	bar		1,000	13,100		2,800	36,680	C#*D#*E#*F#
9	neteja		1,000	5,800		2,800	16,240	C#*D#*E#*F#
10	restaurant		1,000	17,000		2,800	47,600	C#*D#*E#*F#
11	Pilars rodons façana restaurant - bar		5,000	1,600		2,800	22,400	C#*D#*E#*F#
12	Escala terrassa		1,000	16,000		2,500	40,000	C#*D#*E#*F#
13	Mermes 10%		1,000	31,500			31,500	C#*D#*E#*F#

TOTAL AMIDAMENT **346,460**

9 P89H-4V6W m2 Pintat de parament vertical exterior de ciment, amb pintura plàstica amb acabat llis, amb una capa de fons diluïda i dues d'acabat

Num.	Text	Tipus	[C]	[D]	[E]	[F]	TOTAL	Fórmula
1	FAÇANES:							
2	zona vestuaris		2,000	29,000		3,300	191,400	C#*D#*E#*F#
3			1,000	5,150		3,300	16,995	C#*D#*E#*F#
4			1,000	4,000		3,300	13,200	C#*D#*E#*F#
5	zona cuina-bar		1,000	7,800		3,300	25,740	C#*D#*E#*F#
6	zona banys-magatzem-despatx pàdel		1,000	9,000		3,300	29,700	C#*D#*E#*F#
7	Tanca carrer-Taquilles		8,000	3,800		1,650	50,160	C#*D#*E#*F#
8	Bancs exteriors d'obra - base perfils fusta tecnologica		1,000	9,000	0,450		4,050	C#*D#*E#*F#
9			1,000	11,000	0,450		4,950	C#*D#*E#*F#
10			1,000	9,000		0,700	6,300	C#*D#*E#*F#
11			1,000	11,000		0,700	7,700	C#*D#*E#*F#
12	mermes 10%		1,000	35,020			35,020	C#*D#*E#*F#

TOTAL AMIDAMENT **385,215**

10 P8J2-C562 m Coronament de paret amb peça de formigó prefabricat, de 10 a 20 cm d'amplària, de secció en ´´U´´, de color estàndard, col·locada amb morter ciment 1:8

Num.	Text	Tipus	[C]	[D]	[E]	[F]	TOTAL	Fórmula
1	Tanca carrer-Taquilles		4,000	3,800			15,200	C#*D#*E#*F#

Nou edifici multifuncional al complex esportiu, lleure i salut de Navàs

TOTAL AMIDAMENT **15,200**

11 PB16-TDADFQ m2 Subministrament i col·locació de sistema complet de revestiment vertical o gelosia decorativa exterior, de la marca Tarimatec, model Annapurna o equivalent, format per perfils d'Eco-Fiber Composite (WPC) de secció 40x40 mm disposats verticalment amb una separació lliure entre llistons de 80 mm (modulació constant de 120 mm entre eixos). El sistema complet es compon de les següents partides:
• Perfils de composite (WPC): Fabricats amb extrusió de fusta tecnològica composta per un 50% de fibres vegetals (closca d'arròs), pols mineral calcària i resines de PVC. Material hidròfug, resistent a raigs UV i estabilitat dimensional.
• Reforç estructural intern: Subministrament i col·locació de perfils de reforç intern de tub d'alumini extrusionat, allotjats ajustadament a l'interior de la cambra buida de cada llistó Annapurna 40. Aquests perfils recorreran la totalitat de la longitud del llistó per aportar rigidesa mecànica, absorbir els esforços de vinclament per exposició solar/vent i garantir l'alineació tècnica i geomètrica a llarg termini.
• Substructure de suport (Rastrellat): Subministrament i ancoratge mecànic a parament de perfils de suport de fons en alumini extrusionat (aliatge EN AW-6060 T6), disposats horitzontalment amb una distància màxima de 40 cm entre eixos, perfectament anivellats i aplomats. Inclou cargoleria d'ancoratge apta per al tipus de suport existent.
• Sistema de fixació oculta: Subministrament i fixació dels perfils Annapurna (amb el seu aliatge intern) a la subestructura d'alumini mitjançant el sistema de clips ocults de gir de Tarimatec en poliamida reforçada o acer inoxidable. Fixació dels clips als rastrells de fons mitjançant cargols auto-roixants d'acer inoxidable AISI 304/316, sense fixacions vistes.
• Elements de remat i accessoris: Inclusió proporcional de clips d'inici/finalització, perfils perimetrals d'alumini i taps terminals de composite Tarimatec específics per al model Annapurna 40, encarregats de segellar la cambra superior/inferior ocultant visualment l'alumini intern i el buit del perfil.
S'inclou en el preu el replanteig, talls mecànics, inserció dels tubs de reforç, manteniment de les juntes de dilatació tèrmica perimetrals i de testa exigides al Manual Tècnic , i mitjans auxiliars. Completament instal·lat segons instruccions del fabricant i sota la conformitat de la Direcció Facultativa.

Num.	Text	Tipus	[C]	[D]	[E]	[F]	TOTAL	Fórmula
1	Tanca carrer		1,000	7,050		2,400	16,920	C#*D#*E#*F#
2			1,000	3,450		2,400	8,280	C#*D#*E#*F#
3			1,000	2,550		2,400	6,120	C#*D#*E#*F#
4			1,000	3,050		2,400	7,320	C#*D#*E#*F#
5			1,000	6,800		2,400	16,320	C#*D#*E#*F#
6			1,000	14,600		2,400	35,040	C#*D#*E#*F#
7	Separació terrassa PB - piscina		1,000	10,000		2,200	22,000	C#*D#*E#*F#
8	Separació terrassa PB - pàdel		1,000	11,000		2,200	24,200	C#*D#*E#*F#
9	Tancament zona serveis terrassa coberta		2,000	12,000		1,930	46,320	C#*D#*E#*F#
10	Perímetre coberta vestidors		1,000	112,000		1,930	216,160	C#*D#*E#*F#
11	Perímetre coberta restaurant		1,000	62,000		1,930	119,660	C#*D#*E#*F#
12	tancat terrassa coberta		1,000	30,000		1,960	58,800	C#*D#*E#*F#

TOTAL AMIDAMENT **577,140**

Obra	01	PRESSUPOST 2470-CENTRE ESPORTIU NAVÀS-LOT1
Capítol	02	EDIFICI EQUIPAMENTS
Capítol (1)	07	PAVIMENTS

NUM.	CODI	UA	DESCRIPCIÓ

1 P7C25-DD6N m2 Aïllament de Planxa de poliestirè extruït (XPS), de 50 mm de gruix, resistència a compressió >= 200 kPa, resistència tèrmica entre 1,471 i 1,351 m2·K/W, amb la superfície llisa i cantell encadellat, col·locada sense adherir

Num.	Text	Tipus	[C]	[D]	[E]	[F]	TOTAL	Fórmula
1	Edifici vestuaris		1,000	116,000			116,000	C#*D#*E#*F#
2	Edifici restaurant-bar		1,000	250,000			250,000	C#*D#*E#*F#

TOTAL AMIDAMENT 366,000

2 P7B1-6Q3H m2 Geotèxtil format per feltre de polièster no teixit lligat mecànicament de 110 a 130 g/m2, col·locat sense adherir

Num.	Text	Tipus	[C]	[D]	[E]	[F]	TOTAL	Fórmula
1	Edifici vestuaris		1,000	116,000			116,000	C#*D#*E#*F#
2	Edifici restaurant-bar		1,000	250,000			250,000	C#*D#*E#*F#

TOTAL AMIDAMENT 366,000

3 P93G-1253C m2 Recrescuda del suport de paviments, de 5 cm de gruix, amb morter de ciment 1:6

Num.	Text	Tipus	[C]	[D]	[E]	[F]	TOTAL	Fórmula
1	Edifici vestuaris		1,000	116,000			116,000	C#*D#*E#*F#
2	Edifici restaurant-bar		1,000	250,000			250,000	C#*D#*E#*F#

TOTAL AMIDAMENT 366,000

4 P9D5-35ZK m2 Paviment interior, de Rajola de gres porcellànic premsat esmaltat antilliscant de forma rectangular o quadrada, de 6 a 15 u peces/m2 grup BIa (UNE-EN 14411), preu mitjà, col·locades amb Adhesiu cimentós tipus C1 segons norma UNE-EN 12004 i rejuntat amb beurada CG1 (UNE-EN 13888), amb una amplada mínima de junta de col·locació de 2 mm, mitjançant l'ús de creuetes o sistemes d'anivellament.
Inclosa la formació de juntes perimetrals en tot el contorn de l'espai, pilars i canvis de material, amb una amplada mínima de 8 mm, farcides amb fons de junta escumat i segellador elàstic de poliuretà o silicona neutra.
Inclosa la formació de juntes de moviment o partició a l'interior per a superfícies contínues, disposades en superfícies de com a màxim 50-70 m² (sense superar els 8 m lineals en cap sentit), amb una amplada mínima de 5 mm, realitzades mitjançant perfils prefabricats o segellat elàstic. Completament acabat, netejat amb productes desincrustants adequats i lliurat en condicions d'ús

Num.	Text	Tipus	[C]	[D]	[E]	[F]	TOTAL	Fórmula
1	Edifici vestuaris		1,000	116,000			116,000	C#*D#*E#*F#
2	Edifici restaurant-bar		1,000	250,000			250,000	C#*D#*E#*F#
3	replà escala		1,000	2,000			2,000	C#*D#*E#*F#
4	mermes 10%		1,000	36,800			36,800	C#*D#*E#*F#

TOTAL AMIDAMENT 404,800

5 P9VA-9K9M m Esglaó de rajola ceràmica de gres porcellànic premsat esmaltat, format per frontal i estesa de vora recta, amb acabat antilliscant, preu superior i 1 a 2 upeces/m, col·locat amb adhesiu per a rajola ceràmica C1 (UNE-EN 12004) i rejuntat amb beurada CG1 (UNE-EN 13888)

Num.	Text	Tipus	[C]	[D]	[E]	[F]	TOTAL	Fórmula
1	Escala restaurant		24,000	1,000			24,000	C#*D#*E#*F#

TOTAL AMIDAMENT 24,000

6 P741-DXCI m2 Membrana de gruix 1,5 mm, d'una làmina de PVC flexible no resistent a la intempèrie, sense armadura, col·locada sense adherir al suport

Num.	Text	Tipus	[C]	[D]	[E]	[F]	TOTAL	Fórmula
1	IMPERMEABILITZACIÓ DUTXES:							
2	vestuari familiar 3		1,000	2,570	1,400		3,598	C#*D#*E#*F#
3	vestuari familiar 2		1,000	2,570	1,400		3,598	C#*D#*E#*F#
4	vestuari familiar 1		1,000	2,570	1,400		3,598	C#*D#*E#*F#
5	vestuari dones		1,000	1,900	5,450		10,355	C#*D#*E#*F#
6	vestuari homes		1,000	1,900	5,450		10,355	C#*D#*E#*F#

Nou edifici multifuncional al complex esportiu, lleure i salut de Navàs

TOTAL AMIDAMENT 31,504

7 P5Z13-4ZAV m2 Formació de pendents amb formigó lleuger d'argila expandida de densitat 500 a 600 kg/m3, de 10 cm de gruix mitjà

Num.	Text	Tipus	[C]	[D]	[E]	[F]	TOTAL	Fórmula
1	Paviment exteriors		1,000	428,530			428,530	C#*D#*E#*F#
2	mermes 10%		1,000	42,800			42,800	C#*D#*E#*F#

TOTAL AMIDAMENT 471,330

8 P9Z3-DP60 m2 Armadura de lloses de formigó AP500 T amb Malla electrosoldada de barres corrugades d'acer ME 20x20 cm D:5-5 mm 6x2,2 m B500T UNE-EN 10080

Num.	Text	Tipus	[C]	[D]	[E]	[F]	TOTAL	Fórmula
1	Paviment exteriors		1,000	428,530			428,530	C#*D#*E#*F#
2	mermes 10%		1,000	42,850			42,850	C#*D#*E#*F#

TOTAL AMIDAMENT 471,380

9 P9GC-12H6N m2 Paviment de formigó de 15 cm de gruix acabat amb 4 kg/m2 de Pols de quars color gris, amb Formigó per armar HA - 30 / B / 20 / XC4 + XM1 amb una quantitat de ciment de 325 kg/m3 i relació aigua ciment =< 0.5, col·locat des de camió, estesa i vibratge mecànic i remolinat mecànic

Num.	Text	Tipus	[C]	[D]	[E]	[F]	TOTAL	Fórmula
1	Paviment exteriors		1,000	428,530			428,530	C#*D#*E#*F#
2	mermes 10%		1,000	42,850			42,850	C#*D#*E#*F#

TOTAL AMIDAMENT 471,380

10 P9UA-TDA4Z72 m Sòcol de formigó polimer, model ULMA Z-100, o equivalent, de 10 cm d'alçària, col·locat a truc de maceta amb morter de ciment 1:6

Num.	Text	Tipus	[C]	[D]	[E]	[F]	TOTAL	Fórmula
1	Magatzem piscina		1,000	12,000			12,000	C#*D#*E#*F#
2	Sala instal·lacions		1,000	8,300			8,300	C#*D#*E#*F#
3	Despatx piscina		1,000	12,300			12,300	C#*D#*E#*F#
4	Magatzem		1,000	11,100			11,100	C#*D#*E#*F#
5	Despatx pàdel		1,000	16,000			16,000	C#*D#*E#*F#
6	Bar		1,000	14,800			14,800	C#*D#*E#*F#
7	Barra		1,000	5,090			5,090	C#*D#*E#*F#
8	Restaurant		1,000	25,000			25,000	C#*D#*E#*F#
9	Sala neteja		1,000	5,600			5,600	C#*D#*E#*F#
10	Escala		1,000	15,300			15,300	C#*D#*E#*F#

TOTAL AMIDAMENT 125,490

Obra 01 PRESSUPOST 2470-CENTRE ESPORTIU NAVÀS-LOT1
Capítol 02 EDIFICI EQUIPAMENTS
Capítol (1) 08 FUSTERIA INTERIOR

NUM.	CODI	UA	DESCRIPCIÓ
1	PAQ5-37QI	u	Fulla batent per a porta interior, de 40 mm de gruix, 80 cm d'amplària i 210 cm alçària, per a lacar, de cares llises i taulell de DM de 5 mm a dues cares, col·locada; amb tapetes i accessoris d'acer inoxidables AISI 304 setinat.

AMIDAMENTS

Num.	Text	Tipus	[C]	[D]	[E]	[F]	TOTAL	Fórmula
1	Fusteria de fusta 8		7,000				7,000	C#*D#*E#*F#

TOTAL AMIDAMENT **7,000**

2 PAQ5-37QH u

Fulla batent per a porta interior, de 40 mm de gruix, 70 cm d'amplària i 210 cm alçària, per a lacar, de cares llises i taulell de DM de 5 mm a dues cares, col·locada; amb tapetes i accessoris d'acer inoxidables AISI 304 setinat.

Num.	Text	Tipus	[C]	[D]	[E]	[F]	TOTAL	Fórmula
1	Fusteria de fusta 9		1,000				1,000	C#*D#*E#*F#

TOTAL AMIDAMENT **1,000**

3 PAQ5-37PT u

Fulla corredera per a porta interior, de 40 mm de gruix, 85 cm d'amplària i 200 cm alçària, per a lacar, de cares llises i taulell de DM de 5 mm a dues cares, col·locada; amb tapetes i guia d'acer galvanitzat de 2 m, llarg, per a una porta de pes màxim de 40 kg, 2 carros per a suspensió de la porta, topalls retenedors, peça de guiat inferior i elements de fixació, muntada als paraments de suport i a la porta i accessoris d'acer inoxidables AISI 304 setinat.

Num.	Text	Tipus	[C]	[D]	[E]	[F]	TOTAL	Fórmula
1	Fusteria de fusta 10		1,000				1,000	C#*D#*E#*F#

TOTAL AMIDAMENT **1,000**

4 PAQ5-37MS u

Fulla corredera per a porta interior, de 40 mm de gruix, 85 cm d'amplària i 200 cm alçària, per a lacar, de cares llises i taulell de DM de 5 mm a dues cares, col·locada; amb tapetes i guia d'acer galvanitzat de 2 m, llarg, per a una porta de pes màxim de 40 kg, 2 carros per a suspensió de la porta, topalls retenedors, peça de guiat inferior i elements de fixació, muntada als paraments de suport i a la porta i accessoris d'acer inoxidables AISI 304 setinat.

Num.	Text	Tipus	[C]	[D]	[E]	[F]	TOTAL	Fórmula
1	Fusteria de fusta 11		1,000				1,000	C#*D#*E#*F#

TOTAL AMIDAMENT **1,000**

5 P89G-43TX m2

Pintat de portes cegues de fusta, a l'esmalt sintètic, amb una capa de protector químic insecticida-fungicida, una segelladora i dues d'acabat

Num.	Text	Tipus	[C]	[D]	[E]	[F]	TOTAL	Fórmula
1	Fusteria de fusta 8		14,000	0,800		2,100	23,520	C#*D#*E#*F#
2	Fusteria de fusta 9		2,000	0,700		2,100	2,940	C#*D#*E#*F#
3	Fusteria de fusta 10		2,000	0,850		2,000	3,400	C#*D#*E#*F#
4	Fusteria de fusta 11		2,000	0,750		2,000	3,000	C#*D#*E#*F#

TOTAL AMIDAMENT **32,860**

6 P662-6YAI u

Mòdul frontal de cabina sanitària format per una porta practicable i lateral fix, de 150 cm d'amplària i 207 cm d'alçada total, de tauler de resines fenòliques HPL de 13 mm de gruix amb acabat de color a les dues cares amb ferramenta d'acer inoxidable, composta de 3 frontisses, 1 tirador, 1 tanca amb indicació exterior, peus regulables i perfil superior de suport amb elements de fixació

Num.	Text	Tipus	[C]	[D]	[E]	[F]	TOTAL	Fórmula
1	Fusteria de fusta 4		2,000				2,000	C#*D#*E#*F#

TOTAL AMIDAMENT **2,000**

7 P662-6YAB u

Mampara divisòria entre cabines sanitàries de 100 cm de llargària i 205 cm d'alçada total, de tauler de resines fenòliques HPL de 13 mm de gruix amb acabat de color a les dues cares, amb perfils de fixació i peus regulables

Nou edifici multifuncional al complex esportiu, lleure i salut de Navàs

AMIDAMENTS

d'acer inoxidable

Num.	Text	Tipus	[C]	[D]	[E]	[F]	TOTAL	Fórmula
1	Fusteria de fusta 4		2,000				2,000	C#*D#*E#*F#

TOTAL AMIDAMENT **2,000**

8 P662-6YAG u

1.80 cm d'amplària i 207 cm d'alçada total, de tauler de resines fenòliques HPL de 13 mm de gruix amb acabat de color a les dues cares amb ferramenta d'acer inoxidable, composta de 3 frontisses, 1 tirador, 1 tanca amb indicació exterior, peus regulables i perfil superior de suport amb elements de fixació

Num.	Text	Tipus	[C]	[D]	[E]	[F]	TOTAL	Fórmula
1	Fusteria de fusta 5		2,000				2,000	C#*D#*E#*F#

TOTAL AMIDAMENT **2,000**

9 P662-6YAD u

Mòdul frontal de cabina sanitària format per una porta practicable i lateral fix, de 90 cm d'amplària i 205 cm d'alçada total, de tauler de resines fenòliques HPL de 13 mm de gruix amb acabat de color a les dues cares amb ferramenta d'acer inoxidable, composta de 3 frontisses, 1 tirador, 1 tanca amb indicació exterior, peus regulables i perfil superior de suport amb elements de fixació

Num.	Text	Tipus	[C]	[D]	[E]	[F]	TOTAL	Fórmula
1	Fusteria de fusta 5		6,000				6,000	C#*D#*E#*F#
2	Fusteria de fusta 7		2,000				2,000	C#*D#*E#*F#
3	Fusteria de fusta 12		2,000				2,000	C#*D#*E#*F#

TOTAL AMIDAMENT **10,000**

10 P662-6YA9 u

Mampara divisòria entre cabines sanitàries de 150 cm de llargària i 207 cm d'alçada total, de tauler de resines fenòliques HPL de 13 mm de gruix amb acabat de color a les dues cares, amb perfils de fixació i peus regulables d'acer inoxidable

Num.	Text	Tipus	[C]	[D]	[E]	[F]	TOTAL	Fórmula
1	Fusteria de fusta 5		6,000				6,000	C#*D#*E#*F#
2	Fusteria de fusta 7		2,000				2,000	C#*D#*E#*F#
3	Fusteria de fusta 12		1,000				1,000	C#*D#*E#*F#

TOTAL AMIDAMENT **9,000**

11 P662-6YAH u

Mampara divisòria entre cabines sanitàries de 299 cm de llargària i 207 cm d'alçada total, de tauler de resines fenòliques HPL de 13 mm de gruix amb acabat de color a les dues cares, amb perfils de fixació i peus regulables d'acer inoxidable

Num.	Text	Tipus	[C]	[D]	[E]	[F]	TOTAL	Fórmula
1	Fusteria de fusta 6		2,000				2,000	C#*D#*E#*F#

TOTAL AMIDAMENT **2,000**

12 P662-6YAF u

Mòdul frontal de cabina sanitària format per una porta practicable i lateral fix, de 110 cm d'amplària i 207 cm d'alçada total, de tauler de resines fenòliques HPL de 13 mm de gruix amb acabat de color a les dues cares amb ferramenta d'acer inoxidable, composta de 3 frontisses, 1 tirador, 1 tanca amb indicació exterior, peus regulables i perfil superior de suport amb elements de fixació

Num.	Text	Tipus	[C]	[D]	[E]	[F]	TOTAL	Fórmula
1	Fusteria de fusta 7		2,000				2,000	C#*D#*E#*F#

TOTAL AMIDAMENT **2,000**

13 P8360-HAG8 m2

Porta corredissa formada per perfils d'encenalls vegetals i resines (Eco-Fiber Composite) de 80x80 mm, amb dos pòrtics en "U" invertida UPN-80, bastidor tubular d'acer galvanitzat amb "U" inferior per col·locar rodament

de niló, guia inferior amb rodó massís de 20mm de diàmetre fixat al terra.

Num.	Text	Tipus	[C]	[D]	[E]	[F]	TOTAL	Fórmula
1	Fusteria de fusta 1		1,000	3,500		2,500	8,750	C#*D#*E#*F#
2	Fusteria de fusta 14		2,000	1,700		2,400	8,160	C#*D#*E#*F#

TOTAL AMIDAMENT **16,910**

14 P8360-HAG7 m2

Porta practicable d'una fulla de perfils d'encenalls vegetals i resines (Eco-Fiber Composite) de 80x80 mm, bastidor tubular d'acer galvanitzat amb "U".

Num.	Text	Tipus	[C]	[D]	[E]	[F]	TOTAL	Fórmula
1	Fusteria de fusta 2		4,000	2,250		2,500	22,500	C#*D#*E#*F#
2	Fusteria de fusta 3		1,000	1,000		1,000	1,000	C#*D#*E#*F#

TOTAL AMIDAMENT **23,500**

Obra 01 PRESSUPOST 2470-CENTRE ESPORTIU NAVÀS-LOT1
Capítol 02 EDIFICI EQUIPAMENTS
Capítol (1) 09 FUSTERIA EXTERIOR D'ALUMINI

NUM. CODI UA DESCRIPCIÓ

1 FUST-AL01 u

Conjunt de porta d'una fulla practicable opaca de fusteria d'alumini (mínim de pas de 80 cm), amb tarja intermèdia vidriada abatible i tarja superior opaca d'alumini per forat de 100x330 cm. Premarc de tub d'acer galvanitzat, marc d'alumini extrussionat de 70 mm de gruix. Fulla de porta d'alumini extrussionat i plafó format per xapa d'alumini a dos cares, lacat exterior i reblert de fibra. Apertura practicable amb tirador, pany i clau. Fulla finestra d'apertura abatible d'eix horitzontal superior amb tirador i pany. Vidre 4+4mm/16mm/4+4mm. Fulla superior formada per xapa d'alumini a dos cares, lacat exterior i reblert de fibra.

Num.	Text	Tipus	[C]	[D]	[E]	[F]	TOTAL	Fórmula
1	Fusteria alumini 1		10,000				10,000	C#*D#*E#*F#

TOTAL AMIDAMENT **10,000**

2 FUST-AL02 u

Conjunt de porta d'una fulla practicable opaca de fusteria d'alumini (mínim de pas de 80 cm), amb tarja intermèdia de lames d'alumini fixes i tarja superior opaca d'alumini per forat de 100x330 cm. Premarc de tub d'acer galvanitzat, marc d'alumini extrussionat de 70 mm de gruix. Fulla de porta d'alumini extrussionat i plafó format per xapa d'alumini a dos cares, lacat exterior i reblert de fibra. Apertura practicable amb tirador, pany i clau. Fulla superior formada per xapa d'alumini a dos cares, lacat exterior i reblert de fibra.

Num.	Text	Tipus	[C]	[D]	[E]	[F]	TOTAL	Fórmula
1	Fusteria alumini 2		2,000				2,000	C#*D#*E#*F#

TOTAL AMIDAMENT **2,000**

3 FUST-AL03 u

Conjunt de porta de dos fulles practicables vidriades de fusteria d'alumini (mínim de pas de 80 cm), amb tarja intermèdia vidriada abatible i tarja superior opaca d'alumini per forat de 160x330 cm. Premarc de tub d'acer galvanitzat, marc d'alumini extrussionat de 70 mm de gruix. Fulles de porta d'alumini extrussionat i plafó format per xapa d'alumini a dos cares, lacat exterior i reblert de fibra. Apertura practicable amb tirador, pany i clau. Fulla finestra d'apertura abatible d'eix horitzontal superior amb tirador i pany. Vidre 4+4mm/16mm/4+4mm. Fulla superior formada per xapa d'alumini a dos cares, lacat exterior i reblert de fibra.

Num.	Text	Tipus	[C]	[D]	[E]	[F]	TOTAL	Fórmula
1	Fusteria alumini 3		2,000				2,000	C#*D#*E#*F#

Nou edifici multifuncional al complex esportiu, lleure i salut de Navàs

TOTAL AMIDAMENT **2,000**

4 FUST-AL04 u

Finestra de dos fulles abatibles vidriades amb tarja superior opaca d'alumini per forat de 230x120cm. Premarc de tub d'acer galvanitzat, marc d'alumini extrussionat de 70 mm de gruix. Fulles d'apertura abatible d'eix horitzontal superior amb tirador i pany. Vidre +4mm/16mm/4+4mm. Fulla superior formada per xapa d'alumini a dos cares, lacat exterior i reblert de fibra

Num.	Text	Tipus	[C]	[D]	[E]	[F]	TOTAL	Fórmula
1	Fusteria alumini 4		2,000				2,000	C#*D#*E#*F#

TOTAL AMIDAMENT **2,000**

5 FUST-AL05 u

Conjunt de porta de dos fulles practicables vidriades de fusteria d'alumini (mínim de pas de 80 cm), amb tarja superior vidriada abatible per forat de 170x330 cm. Premarc de tub d'acer galvanitzat, marc d'alumini extrussionat de 70 mm de gruix. Fulles de porta d'alumini extrussionat vidriada. Apertura practicable amb tirador, pany i clau. Fulla finestra fixa. Vidre 4+4mm/16mm/4+4mm.

Num.	Text	Tipus	[C]	[D]	[E]	[F]	TOTAL	Fórmula
1	Fusteria alumini 5		2,000				2,000	C#*D#*E#*F#

TOTAL AMIDAMENT **2,000**

6 FUST-AL06 u

Finestra de tres fulles abatibles vidriades amb tarja superior opaca d'alumini per forat de 288x120cm. Premarc de tub d'acer galvanitzat, marc d'alumini extrussionat de 70 mm de gruix. Fulles d'apertura abatible d'eix horitzontal superior amb tirador i pany. Vidre 4+4mm/16mm/4+4mm. Fulla superior formada per xapa d'alumini a dos cares, lacat exterior i reblert de fibra.

Num.	Text	Tipus	[C]	[D]	[E]	[F]	TOTAL	Fórmula
1	Fusteria alumini 6		1,000				1,000	C#*D#*E#*F#

TOTAL AMIDAMENT **1,000**

7 FUST-AL07 u

Finestra de dos fulles corredisses vidriades amb tarja inferior i superior opaques d'alumini per forat de 200x330cm. Premarc de tub d'acer galvanitzat, marc d'alumini extrussionat de 70 mm de gruix. Fulles d'apertura corredissa amb tirador i pany. Vidre 4+4mm/16mm/4+4mm. Fulles inferior i superior formades per xapa d'alumini a dos cares, lacat exterior i reblert de fibra. Complement exterior de barra de bar de superfície mineral híbrida composta principalment per un alt percentatge de quars natural (més del 90%) combinat amb resines de polièster, pigments i additius, de 1cm de gruix suportada per dos carteles d'acer galvanitzat

Num.	Text	Tipus	[C]	[D]	[E]	[F]	TOTAL	Fórmula
1	Fusteria alumini 7		1,000				1,000	C#*D#*E#*F#

TOTAL AMIDAMENT **1,000**

8 FUST-AL08 u

Finestra de dos fulles abatibles vidriades i una fixa d'alumini amb tarja superior opaca d'alumini per forat de 280x120cm. Premarc de tub d'acer galvanitzat, marc d'alumini extrussionat de 70 mm de gruix. Fulles d'apertura abatible d'eix horitzontal superior amb tirador i pany. Vidre 4+4mm/16mm/4+4mm. Fulla superior formada per xapa d'alumini a dos cares, lacat exterior i reblert de fibra.

Num.	Text	Tipus	[C]	[D]	[E]	[F]	TOTAL	Fórmula
1	Fusteria alumini 8		1,000				1,000	C#*D#*E#*F#

TOTAL AMIDAMENT **1,000**

9 P6M0-TDAFIGT m

Mur cortina poligonal d'alumini lacat, perfils horitzontals i verticals vistos, amb marc d'alumini extrussionat de 170x50 mm. Vidre fixe 4+4mm/16mm/4+4mm, per la cara interior, incloses les peces especials d'unió i suport, separació inter eixos de 82 cm i 330 cm d'alçada.
C.M.: Comptades les unitats per fusteria, per una amplada de 82 cm entreeixos.

AMIDAMENTS

Num.	Text	Tipus	[C]	[D]	[E]	[F]	TOTAL	Fórmula
1	Fusteria d'alumini 9		8,000	0,820			6,560	C#*D#*E#*F#
2	Fusteria d'alumini 10		7,000	0,820			5,740	C#*D#*E#*F#
3	Fusteria d'alumini 11		16,000	0,820			13,120	C#*D#*E#*F#
4	Fusteria d'alumini 12		12,000	0,820			9,840	C#*D#*E#*F#

TOTAL AMIDAMENT **35,260**

10 FUST-AL09 u Porta practicable d'una fulla vidriada d'alumini (mínim de pas 80 cm). Premarc de tub d'acer galvanitzat, marc d'alumini extrussionat de 70 mm de gruix. Fulla amb tirador, pany i clau. Vidre 4+4mm/16mm/4+4mm.

Num.	Text	Tipus	[C]	[D]	[E]	[F]	TOTAL	Fórmula
1	Fusteria alumini 13		1,000				1,000	C#*D#*E#*F#

TOTAL AMIDAMENT **1,000**

Obra 01 PRESSUPOST 2470-CENTRE ESPORTIU NAVÀS-LOT1
Capítol 02 EDIFICI EQUIPAMENTS
Capítol (1) 10 EQUIPAMENT I MOBILIARI

NUM.	CODI	UA	DESCRIPCIÓ

1 PC16-5NMM m2 Mirall de lluna incolora de gruix 3 mm col·locat fixat mecànicament sobre el parament

Num.	Text	Tipus	[C]	[D]	[E]	[F]	TOTAL	Fórmula
1	Edifici vestuaris		7,000	0,600		0,800	3,360	C#*D#*E#*F#
2	Edifici restaurant-bar		2,000	0,600		0,800	0,960	C#*D#*E#*F#

TOTAL AMIDAMENT **4,320**

2 PC16-IZS2 m2 Mirall de vidre laminar de seguretat incolora 4+4, amb cantells polits i bisellats col·locat fixat mecànicament, amb inclinació superior, sobre el parament

Num.	Text	Tipus	[C]	[D]	[E]	[F]	TOTAL	Fórmula
1	Banys adaptats		6,000	0,600		0,800	2,880	C#*D#*E#*F#

TOTAL AMIDAMENT **2,880**

3 PQ54-430M m2 Taulell de superfície mineral híbrida composta principalment per un alt percentatge de quars natural (més del 90%) combinat amb resines de polièster, pigments i additius, de 20 mm de gruix, preu alt, de 60 a 99 cm de llargària, col·locat sobre dos carteles d'acer galvanitzat.

Num.	Text	Tipus	[C]	[D]	[E]	[F]	TOTAL	Fórmula
1	Barra exterior		1,000	3,000	0,300		0,900	C#*D#*E#*F#

TOTAL AMIDAMENT **0,900**

4 PB70-HC71 m Cable d'acer galvanitzat, de 10 mm de diàmetre i composició 7x19+0, homologat per a línia de vida horitzontal segons UNE_EN 795/A1, fixat als terminals i als elements de suport intermig (separació < 15 m) i tesat

Num.	Text	Tipus	[C]	[D]	[E]	[F]	TOTAL	Fórmula
1	Línia vida coberta		1,000	87,000			87,000	C#*D#*E#*F#

Nou edifici multifuncional al complex esportiu, lleure i salut de Navàs

AMIDAMENTS

TOTAL AMIDAMENT **87,000**

5 PB70-HC72 u Conjunt d'elements per als dos extrems d'una línia de vida horitzontal fixa, format per dos terminals d'alumini fixats amb cargols d'acer inoxidable, un tensor de forqueta per a regulació del cable i dos terminals de cable amb elements protectors, segons UNE_EN 795/A1

Num.	Text	Tipus	[C]	[D]	[E]	[F]	TOTAL	Fórmula
1			6,000				6,000	C#*D#*E#*F#

TOTAL AMIDAMENT **6,000**

6 PB70-HC76 u Element de suport intermedi per a línia de vida horitzontal fixa, d'alumini, fixat amb cargols d'acer inoxidable, segons UNE_EN 795/A1

Num.	Text	Tipus	[C]	[D]	[E]	[F]	TOTAL	Fórmula
1			6,000				6,000	C#*D#*E#*F#

TOTAL AMIDAMENT **6,000**

Obra 01 PRESSUPOST 2470-CENTRE ESPORTIU NAVÀS-LOT1
Capítol 02 EDIFICI EQUIPAMENTS
Capítol (1) 11 SERRALLERIA

NUM.	CODI	UA	DESCRIPCIÓ

1 PB12-DISG m Barana d'acer per a pintar, amb passamà d'acer inoxidable de Ø 50mm, travesser inferior i superior amb tub d'acer de 40x20mm, i brèndoles cada 10 cm de Ø 12 mm, de 100 cm d'alçària, ancorada a l'obra amb morter

Num.	Text	Tipus	[C]	[D]	[E]	[F]	TOTAL	Fórmula
1	Escala accés terrassa coberta		2,000	4,000			8,000	C#*D#*E#*F#
2			1,000	4,000			4,000	C#*D#*E#*F#
3			1,000	1,000			1,000	C#*D#*E#*F#

TOTAL AMIDAMENT **13,000**

Obra 01 PRESSUPOST 2470-CENTRE ESPORTIU NAVÀS-LOT1
Capítol 03 NOVA PISCINA
Capítol (1) 01 MOVIMENT DE TERRES

NUM.	CODI	UA	DESCRIPCIÓ

1 P2217-55SN m3 Excavació per a rebaix en capa de terra vegetal, realitzada amb pala excavadora, transport fins al lloc d'aplec i formació de piles per a la seva conservació

Num.	Text	Tipus	[C]	[D]	[E]	[F]	TOTAL	Fórmula
1	Nova piscina + platja		1,000	275,000		0,400	110,000	C#*D#*E#*F#

TOTAL AMIDAMENT **110,000**

2 P2217-55T8 m3 Excavació per a rebaix en terreny compacte (SPT 20-50), realitzada amb pala excavadora i càrrega directa sobre camió

AMIDAMENTS

Num.	Text	Tipus	[C]	[D]	[E]	[F]	TOTAL	Fórmula
1	PISCINA							
2			1,000	127,200		1,000	127,200	C#*D#*E#*F#
3	EXTERIOR PISCINA							C#*D#*E#*F#
4			1,000	139,750		0,300	41,925	C#*D#*E#*F#

TOTAL AMIDAMENT **169,125**

3 P2R3-HJE4 m3 Transport de terres no contaminades a obra exterior o centre de valorització, amb camió de 12 t i temps d'espera per a la càrrega amb mitjans mecànics, amb un recorregut de més de 15 i fins a 20 km

Num.	Text	Tipus	[C]	[D]	[E]	[F]	TOTAL	Fórmula
1	Nova piscina + platja (terra vegetal)		1,000	275,000		0,400	110,000	C#*D#*E#*F#
2	Piscina		1,000	127,200		1,000	127,200	C#*D#*E#*F#
3	Exterior piscina		1,000	139,750		0,300	41,925	C#*D#*E#*F#
4	Esponjament 20%		1,000	56,000			56,000	C#*D#*E#*F#

TOTAL AMIDAMENT **335,125**

4 P2RB-HFVK m3 Disposició de terres no contaminades de densitat aparent 1,6 t/m3, a valoritzador de materials naturals excavats amb codi VNME

Num.	Text	Tipus	[C]	[D]	[E]	[F]	TOTAL	Fórmula
1	Nova piscina + platja (terra vegetal)		1,000	275,000		0,400	110,000	C#*D#*E#*F#
2	Piscina		1,000	127,200		1,000	127,200	C#*D#*E#*F#
3	Exterior piscina		1,000	139,750		0,300	41,925	C#*D#*E#*F#
4	Esponjament 20%		1,000	56,000			56,000	C#*D#*E#*F#

TOTAL AMIDAMENT **335,125**

5 P2259-548K m2 Repàs i piconatge de caixa de paviment, amb una compactació del 95% del PM

Num.	Text	Tipus	[C]	[D]	[E]	[F]	TOTAL	Fórmula
1	PISCINA							
2			1,000	127,200			127,200	C#*D#*E#*F#
3	EXTERIOR PISCINA							C#*D#*E#*F#
4			1,000	139,750			139,750	C#*D#*E#*F#

TOTAL AMIDAMENT **266,950**

6 P924-DX6XAD m2 Subbase de 40 cm de gruix de grava de granulat reciclat de formigó de 40 a 70 mm, amb estesa i piconatge del material

Num.	Text	Tipus	[C]	[D]	[E]	[F]	TOTAL	Fórmula
1	PISCINA							
2			1,000	127,200			127,200	C#*D#*E#*F#
3	EXTERIOR PISCINA							C#*D#*E#*F#
4			1,000	139,750			139,750	C#*D#*E#*F#

TOTAL AMIDAMENT **266,950**

7 P7B2-5RJ9 m2 Làmina separadora de polietilè de 100 µm i 96 g/m2, col·locada no adherida

Num.	Text	Tipus	[C]	[D]	[E]	[F]	TOTAL	Fórmula
1	PISCINA							
2			1,000	127,200			127,200	C#*D#*E#*F#

Nou edifici multifuncional al complex esportiu, lleure i salut de Navàs

3	EXTERIOR PISCINA							C#*D#*E#*F#
4		1,000	139,750				139,750	C#*D#*E#*F#

TOTAL AMIDAMENT **266,950**

8 P7B1-6Q3H m2 Geotèxtil format per feltre de polièster no teixit lligat mecànicament de 110 a 130 g/m2, col·locat sense adherir

Num.	Text	Tipus	[C]	[D]	[E]	[F]	TOTAL	Fórmula
1	PISCINA							
2			1,000	127,200			127,200	C#*D#*E#*F#
3	EXTERIOR PISCINA							C#*D#*E#*F#
4			1,000	139,750			139,750	C#*D#*E#*F#

TOTAL AMIDAMENT **266,950**

Obra 01 PRESSUPOST 2470-CENTRE ESPORTIU NAVÀS-LOT1
Capítol 03 NOVA PISCINA
Capítol (1) 02 ESTRUCTURA

NUM.	CODI	UA	DESCRIPCIÓ

1 P3Z3-MBOW m2 Capa de neteja i anivellament 5 cm de gruix amb Formigó de neteja, amb una dosificació de 150 kg/m3 de ciment, consistència tova i grandària màxima del granulat 20 mm, HL-150/B/20.
Criteri d'amidament: m2 de superfície amidada segons les especificacions de la DT.

Num.	Text	Tipus	[C]	[D]	[E]	[F]	TOTAL	Fórmula
1	PISCINA							
2			1,000	127,200			127,200	C#*D#*E#*F#
3	EXTERIOR PISCINA							C#*D#*E#*F#
4			1,000	139,750			139,750	C#*D#*E#*F#

TOTAL AMIDAMENT **266,950**

2 P4DC-3UXZ m2 Muntatge i desmuntatge d'encofrat de lloses amb tauler de fusta de pi (medició de superfície teòrica en contacte amb el formigó).
Inclou part proporcional de tapes laterals. S'inclou: disposició dels mitjans de seguretat i protecció reglamentaris, transport i retirada d'eines i mitjans auxiliars, neteja acurada dels taulers abans de col·locar-los, apuntalament i travament necessaris, col·locació dels llits de repartiment sota l'apuntalament, encofrat de l'element i col·locació dels mitjans d'apuntalament i auxiliars necessaris, aplicació del desencofrant i replanteig del límit de formigonat, execució dels forats de pas necessaris, col·locació de tubs en pas d'instal·lacions, realització de junts de construcció i dilatació, tapament dels junts irregulars de l'encofrat amb fusta, col·locació dels ancoratges necessaris per a la unió amb altres elements, desencofrat i neteja dels materials d'encofrar, neteja del lloc de treball i tot allò necessari per a la correcta execució.

Num.	Text	Tipus	[C]	[D]	[E]	[F]	TOTAL	Fórmula
1	Vas piscina							
2	parets		4,000	14,500		0,500	29,000	C#*D#*E#*F#
3			4,000	8,000		0,500	16,000	C#*D#*E#*F#
4	Platja		2,000	20,000		0,300	12,000	C#*D#*E#*F#
5			1,000	14,000		0,300	4,200	C#*D#*E#*F#

TOTAL AMIDAMENT **61,200**

3 P4B8-D6QK kg Acer B 500 S en barres corrugades de límit elàstic >= 500 N/mm2, per a l'armadura de lloses inclinades. Inclou part proporcional de retalls, mermes, armadures de muntatge i elements separadors en gelosia, congrenys, jàsseres embegudes i planes i creuetes. S'inclou: disposició dels mitjans de seguretat i protecció reglamentaris, col·locació de bastides, apuntalaments i travament necessaris, transport i retirada d'eines i mitjans auxiliars, ajudes per a descàrrega de l'acer, neteja dels encavalcaments i armadures a col·locar, muntatge a l'obra de les

armadures i el seu lligament, emplaçament de les armadures i separadors, deixar els encavalcaments amb les llargades definides en el projecte, col·locació de passatubs per a pas d'instal·lacions, soldadura de les armadures, neteja del lloc de treball i tot allò necessari per a la correcta execució.

Num.	Text	Tipus	[C]	[D]	[E]	[F]	TOTAL	Fórmula
1	PISCINA							
2			1,000	127,200		25,000	3.180,000	C#*D#*E#*F#
3	EXTERIOR PISCINA							
4			1,000	139,750		25,000	3.493,750	C#*D#*E#*F#
5	Detalls i ajustaments		340,000				340,000	C#*D#*E#*F#

TOTAL AMIDAMENT **7.013,750**

4 P45C1-IIGR m3

Formigonament de lloses amb Formigó per armar amb additiu hidròfug HA - 30 / B / 20 / XD2 amb una quantitat de ciment de 325 kg/m3 i relació aigua ciment =< 0.5.
S'inclou: disposició dels mitjans de seguretat i protecció reglamentaris, apuntalaments i travament necessaris, transport i retirada d'eines i mitjans auxiliars, additius necessaris per a obtenir un formigó sense fissuració, reg del suport, vigilància de l'encofrat, separadors, vibrat i vigilància del formigó, formació de juntes i anivellació de l'acabat, curat i protecció del formigó, regs intermitents després del formigonat, remats de coronació segons indicacions de projecte, neteja del lloc de treball i tot allò necessari per a la correcta execució.

Num.	Text	Tipus	[C]	[D]	[E]	[F]	TOTAL	Fórmula
1	PISCINA							
2			1,000	127,200		0,250	31,800	C#*D#*E#*F#
3	EXTERIOR PISCINA							
4			1,000	139,750		0,250	34,938	C#*D#*E#*F#

TOTAL AMIDAMENT **66,738**

5 P4Z9-3LXH m2

Làmina de neoprè de 10 mm de gruix per a recolzaments estructurals elàstics, col·locada sense adherir

Num.	Text	Tipus	[C]	[D]	[E]	[F]	TOTAL	Fórmula
1	Junta estructural entre platja i vas		2,000	14,500		0,250	7,250	C#*D#*E#*F#
2			2,000	8,000		0,250	4,000	C#*D#*E#*F#

TOTAL AMIDAMENT **11,250**

Obra 01 PRESSUPOST 2470-CENTRE ESPORTIU NAVÀS-LOT1
Capítol 03 NOVA PISCINA
Capítol (1) 03 REVESTIMENTS

NUM.	CODI	UA	DESCRIPCIÓ

1 P9GC-12H6N m2

Paviment de formigó de 15 cm de gruix acabat amb 4 kg/m2 de Pols de quars color gris, amb Formigó per armar HA - 30 / B / 20 / XC4 + XM1 amb una quantitat de ciment de 325 kg/m3 i relació aigua ciment =< 0.5, col·locat des de camió, estesa i vibratge mecànic i remolinat mecànic

Num.	Text	Tipus	[C]	[D]	[E]	[F]	TOTAL	Fórmula
1	Zona platja		1,000	273,000			273,000	C#*D#*E#*F#
2	piscina		-1,000	113,510			-113,510	C#*D#*E#*F#

TOTAL AMIDAMENT **159,490**

2 P9Z3-DP6L m2

Armadura de lloses de formigó AP500 SD amb malla electrosoldada de barres corrugades d'acer ME 15x15 cm D:6-6 mm 6x2,2 m B500SD UNE-EN 10080

Num.	Text	Tipus	[C]	[D]	[E]	[F]	TOTAL	Fórmula
1	Zona platja		1,000	273,000			273,000	C#*D#*E#*F#
2	piscina		-1,000	113,510			-113,510	C#*D#*E#*F#

TOTAL AMIDAMENT **159,490**

3 PD40-50TL m

Col·locació de peça ceràmica prefabricada “Rosagres” o equivalent, per la formació del canal desbordant inclòs l’entrega amb peça de remat de la lamina impermeable i recolzament de la reixa de protecció del canal. S'inclouen peces especials de cantonada i remats

Num.	Text	Tipus	[C]	[D]	[E]	[F]	TOTAL	Fórmula
1	Canal desbordant recollida d'aigües		2,000	8,000			16,000	C#*D#*E#*F#
2			2,000	14,000			28,000	C#*D#*E#*F#

TOTAL AMIDAMENT **44,000**

4 PD58-5YRB m

Canal de formigó polímer, tipus marca ULMA o equivalent, d'amplària interior 250 mm, amb un pendent del < 1 %, amb perfil lateral, amb reixa d'acer galvanitzat entramada, classe B125 segons norma UNE-EN 1433, fixada amb tanca a la canal, col·locada sobre base de formigó amb solera de 100 mm de gruix i parets de 100 mm de gruix

Num.	Text	Tipus	[C]	[D]	[E]	[F]	TOTAL	Fórmula
1	Canal perímetre platja piscina infantil		2,000	14,000			28,000	C#*D#*E#*F#
2			2,000	20,000			40,000	C#*D#*E#*F#

TOTAL AMIDAMENT **68,000**

5 P967-E9VJ m

Conjunt de peces d'acabat de canal desbordant, casa Rosagres o equivalent, format per remat de vas de piscina, reixa de canaleta i remat del muret interior de piscina, incloses peces especials de cantonada.

Num.	Text	Tipus	[C]	[D]	[E]	[F]	TOTAL	Fórmula
1	Separació zona platja i gespa		1,000	24,000			24,000	C#*D#*E#*F#
2			1,000	9,000			9,000	C#*D#*E#*F#
3			1,000	32,000			32,000	C#*D#*E#*F#
4			1,000	10,000			10,000	C#*D#*E#*F#

TOTAL AMIDAMENT **75,000**

6 P751-AETH m2

Membrana amb una làmina de PVC flexible, de la casa RENOLIT Alkorplan o equivalent, per a impermeabilització de piscines, apte per a l'aigua clorada d'1,5 mm de gruix, amb armadura de malla de polièster, amb acabat imprès, fixada al suport amb adhesiu de formulació específica

Num.	Text	Tipus	[C]	[D]	[E]	[F]	TOTAL	Fórmula
1	Vas piscina							
2	base		1,000	14,500	8,000		116,000	C#*D#*E#*F#
3	parets		2,000	14,500		1,500	43,500	C#*D#*E#*F#
4			2,000	8,000		1,500	24,000	C#*D#*E#*F#
5	mermes 10%		1,000	18,350			18,350	C#*D#*E#*F#

TOTAL AMIDAMENT **201,850**

7 P5Z13-4ZAV m2

Formació de pendents amb formigó lleuger d'argila expandida de densitat 500 a 600 kg/m3, de 10 cm de gruix mitjà

Num.	Text	Tipus	[C]	[D]	[E]	[F]	TOTAL	Fórmula
1	Zona platja		1,000	273,000			273,000	C#*D#*E#*F#
2	piscina		-1,000	113,510			-113,510	C#*D#*E#*F#

AMIDAMENTS

TOTAL AMIDAMENT **159,490**

8 P8J7-C00E m Coronament sobre murs amb peça ceràmica ´´Rosagres´´ o equivalent, de 97,9x31,7 cm, col·locada amb morter de ciment 1:8

Num.	Text	Tipus	[C]	[D]	[E]	[F]	TOTAL	Fórmula
1	Remat vas piscina		2,000	8,000			16,000	C#*D#*E#*F#
2			2,000	13,800			27,600	C#*D#*E#*F#
3	Remat mur inetrior piscina		2,000	6,800			13,600	C#*D#*E#*F#
4			2,000	12,500			25,000	C#*D#*E#*F#

TOTAL AMIDAMENT **82,200**

9 P9D5-35UP m2 Paviment exterior, de peça ceràmica prefabricada “Rosagres”, o equivalent, antilliscant de forma rectangular o quadrada, de 6 a 15 peces/m2, preu mitjà, grup BIa (UNE-EN 14411), col·locades amb adhesiu per a rajola ceràmica C2 (UNE-EN 12004) i rejuntat amb beurada CG2 (UNE-EN 13888)

Num.	Text	Tipus	[C]	[D]	[E]	[F]	TOTAL	Fórmula
1	Zona platja		1,000	273,000			273,000	C#*D#*E#*F#
2	piscina		-1,000	113,510			-113,510	C#*D#*E#*F#

TOTAL AMIDAMENT **159,490**

Obra 01 PRESSUPOST 2470-CENTRE ESPORTIU NAVÀS-LOT1
Capítol 03 NOVA PISCINA
Capítol (1) 04 CONDICONAMENT, INSTAL·LACIONS I SERVEIS
Titol 3 01 CONNEXIONAT

NUM.	CODI	UA	DESCRIPCIÓ

1 XPAU-XA10 u Connexionat elèctric complet per a piscina, incloent:
* Quadre elèctric per a piscina Schneider Electric Kaedra o equivalent, IP65, amb proteccions magnetotèrmiques i diferencials per a tots els circuits.
* Cablejat RZ1-K (AS) 0,6/1kV lliure d'halògens, secció segons càlculs, per a alimentació de bombes, filtres, il·luminació i preses auxiliars.
* Tub corrugat de PVC reforçat, diàmetre segons normativa, per a canalització de cables.
* Caixes de connexions estanques IP68 per a derivacions i empalmaments.
* Piquetes de presa de terra d'acer courat, longitud 2m, diàmetre 14mm, amb arqueta de registre.
* Cable de coure nu de 35mm² per a xarxa equipotencial i connexió a terra.
* Petit material elèctric (borns, terminals, premsaestopes, etc.)
Inclou mà d'obra especialitzada, proves de funcionament, certificats d'instal·lació i documentació as-built. Tot instal·lat d'acord amb Normativa vigent.

Num.	Text	Tipus	[C]	[D]	[E]	[F]	TOTAL	Fórmula
1	Piscina		1,000				1,000	C#*D#*E#*F#

TOTAL AMIDAMENT **1,000**

Obra 01 PRESSUPOST 2470-CENTRE ESPORTIU NAVÀS-LOT1
Capítol 03 NOVA PISCINA
Capítol (1) 04 CONDICONAMENT, INSTAL·LACIONS I SERVEIS
Titol 3 02 CANALITZACIONS HIDRÀULIQUES

Nou edifici multifuncional al complex esportiu, lleure i salut de Navàs

AMIDAMENTS

NUM.	CODI	UA	DESCRIPCIÓ

1 XPAU-XA12 u Canalitzacions hidràuliques completes per a piscina, incloent:
* Canonada de PVC rígid PN-10, diàmetres 50, 63 i 75 mm, per a circuits d'impulsió i retorn.
* Canonada de PVC rígid PN-10, diàmetre 110 mm, per a circuit de desguàs.
* Canonada de PVC rígid PN-10, diàmetre 40 mm, per a circuit de netejafons.
* Accessoris de PVC com colzes, tes, reduccions, maniguets i taps cecs.
* Vàlvules de bola en PVC, amb juntes en EPDM, per als diferents diàmetres de canonada.
* Vàlvules de retenció de clapeta en PVC.
* Passamurs amb brida per a connexió de canonades a l'estructura de la piscina.
* Abraçadores isofòniques amb goma per a subjecció de canonades.
* Cola especial per a PVC i netejador.
* Cinta de tefló per a segellat de rosques.
Inclou mà d'obra especialitzada, proves d'estanquitat, certificats de materials i documentació as-built. Tot instal·lat segons CTE DB-HS4, normativa específica de piscines i recomanacions del fabricant.

Num.	Text	Tipus	[C]	[D]	[E]	[F]	TOTAL	Fórmula
1	Piscina		1,000				1,000	C#*D#*E#*F#

TOTAL AMIDAMENT **1,000**

Obra 01 PRESSUPOST 2470-CENTRE ESPORTIU NAVÀS-LOT1
Capítol 03 NOVA PISCINA
Capítol (1) 04 CONDICONAMENT, INSTAL·LACIONS I SERVEIS
Titol 3 03 MATERIAL VAS PISCINA

NUM.	CODI	UA	DESCRIPCIÓ

1 PJT0-XA01 u Broquet de fons oscil·lant, formada per un cos oscil·lant en PVC. Tapa a ABS. Cargol regulador a POM.
Cabal. 10 m³/h
Model 22353 Fluidra o equivalent
Fins i tot petit material de muntatge. Completament instal·lada.

Num.	Text	Tipus	[C]	[D]	[E]	[F]	TOTAL	Fórmula
1	Piscina		5,000				5,000	C#*D#*E#*F#

TOTAL AMIDAMENT **5,000**

2 PDK6-XAP1 u Passamurs per a broquet Net&Clean o equivalent. Tub amb el diàmetre interior ajustat per poder encolar els filtres. Fabricat amb PVC blanc.
Connexió Ø 50mm interior i Ø 63mm exterior
Model 21248 Fluidra o equivalent.
Fins i tot petit material de muntatge. Completament instal·lat

Num.	Text	Tipus	[C]	[D]	[E]	[F]	TOTAL	Fórmula
1	Piscina		5,000				5,000	C#*D#*E#*F#

TOTAL AMIDAMENT **5,000**

3 PJT1-XA01 u Broquet per a canal sobreeixidor amb liner.
Cos de PVC, brida de PA i cargols AISI 304.
Cabal màxim 5m3/h per a una velocitat de flux màxima de 0.5 m/s segons norma EN 13451-1.
Connexió per a tub Ø75 o Ø90.
Junta doble.
Mod.41519 Fluidra o equivalent.
Fins i tot petit material de muntatge. Completament instal·lada.

Num.	Text	Tipus	[C]	[D]	[E]	[F]	TOTAL	Fórmula
1	Piscina		10,000				10,000	C#*D#*E#*F#

TOTAL AMIDAMENT 10,000

4 PD75-XAP1 u Embornal polièster 330x330 Ø 90 mm. plàstic. Fabricat en plàstic ABS amb protecció anti-radiació solar. Inclòs material auxiliar de muntatge. Completament instal.lat.

Num.	Text	Tipus	[C]	[D]	[E]	[F]	TOTAL	Fórmula
1	Piscina		2,000				2,000	C#*D#*E#*F#

TOTAL AMIDAMENT 2,000

5 PJT1-XA02 u Broquet d'aspiració. Rosca exterior 2", Ø interior 50. Pressió màxima: 6 bar. Construïda amb ABS color blanc amb tap rosca 1 1/2". Mod. 00301 Fluidra o equivalent. Fins i tot petit material de muntatge. Completament instal·lada.

Num.	Text	Tipus	[C]	[D]	[E]	[F]	TOTAL	Fórmula
1	Piscina		1,000				1,000	C#*D#*E#*F#

TOTAL AMIDAMENT 1,000

6 PDK6-XAP2 u Passamurs filtre
Fabricada en ABS
Longitud 300mm
Amb connexió posterior 2" rosca mascle i llis interior Ø 50 mm
Model AS15658 ASTRALPOOL o equivalent.
Fins i tot petit material de muntatge. Completament instal·lat.

Num.	Text	Tipus	[C]	[D]	[E]	[F]	TOTAL	Fórmula
1	Piscina		1,000				1,000	C#*D#*E#*F#

TOTAL AMIDAMENT 1,000

Obra 01 PRESSUPOST 2470-CENTRE ESPORTIU NAVÀS-LOT1
Capítol 03 NOVA PISCINA
Capítol (1) 04 CONDICONAMENT, INSTAL·LACIONS I SERVEIS
Titol 3 04 MATERIAL D'OMPLERT

NUM.	CODI	UA	DESCRIPCIÓ

1 PJM7-XA01 u Armari per al control de nivells de dipòsit, que disposa de tres sondes de control.
- Nivell de seguretat mínim de bombament. Per a les bombes si el nivell daigua no té el mínim exigit per a la bomba.
- Nivell d'ompliment. Doneu senyal a l'electrovàlvula d'ompliment per mantenir el nivell correcte d'aigua de la piscina. Senyal de l'electrovàlvula a 220 V II i 24 V II.
- Nivell d'arrencada forçada: Arrenca el grup de bombament quan el got de compensació arriba al nivell de desguàs (trencament o fallada de la vàlvula antiretorn).
Model R3-SEV Fluidra o equivalent.
Fins i tot accessoris i petit material de muntatge. Completament instal·lat.

Num.	Text	Tipus	[C]	[D]	[E]	[F]	TOTAL	Fórmula
1	Piscina		1,000				1,000	C#*D#*E#*F#

TOTAL AMIDAMENT 1,000

Nou edifici multifuncional al complex esportiu, lleure i salut de Navàs

2 PJM41-XA01 u Comptador de turbina axial, tipus Woltmann o equivalent, de lectura directa als rodets numerats. Característiques:
Comptador d'esfera seca, amb transmissió magnètica.
Rellotgeria i turbina fàcilment extraïble.
Preequipat per a emissió de polsos i amb opció de telelectura.
Sense necessitat de trams rectilinis, ni a l'entrada ni a la sortida del comptador. U0-D0.
Alta precisió en el mesurament. R160
Possibilitat d'instal·lació vertical i horitzontal.
Fins i tot accessoris i petit material de muntatge. Completament instal·lat.

Num.	Text	Tipus	[C]	[D]	[E]	[F]	TOTAL	Fórmula
1	Piscina		1,000				1,000	C#*D#*E#*F#

TOTAL AMIDAMENT 1,000

3 PJSE-XA01 u Electrovàlvula 2´´ rosca femella BSP. Característiques:
Electrovàlvula 24VAC/50Hz
Solenoide de 2 vies
Pressió treball 0,7-10bar
Fabricat en plàstic amb niló reforçat.
Moll i cargols d'acer inoxidable
Model 56116 Fluidra o equivalent.
Fins i tot accessoris i petit material de muntatge. Completament instal·lada.

Num.	Text	Tipus	[C]	[D]	[E]	[F]	TOTAL	Fórmula
1	Piscina		1,000				1,000	C#*D#*E#*F#

TOTAL AMIDAMENT 1,000

Obra 01 PRESSUPOST 2470-CENTRE ESPORTIU NAVÀS-LOT1
Capítol 03 NOVA PISCINA
Capítol (1) 04 CONDICONAMENT, INSTAL·LACIONS I SERVEIS
Titol 3 05 BOMBEIG

NUM.	CODI	UA	DESCRIPCIÓ

1 PNN4-XAP1 u Bomba de plàstic d'alta eficiència per a piscines públiques que treballa a 1500 rpm. Característiques:
-Alta eficiència hidràulica (fins al 85%)
-Baix nivell sonor 59dBA
-Cabal a 12 m.c.a de 42m³/h
-Alimentació 400/690V III
-Connexions DN-90
-Potència 3hp
Motors d'alta eficiència IE2 i NEMA Premium efficiency (i preparats per IE3).
Model 63042 Fluidra o equivalent.
Inclòs connexionat, accessoris, suports i material auxiliar de muntatge. Completament instal.lada.

Num.	Text	Tipus	[C]	[D]	[E]	[F]	TOTAL	Fórmula
1	Piscina		1,000				1,000	C#*D#*E#*F#

TOTAL AMIDAMENT 1,000

Obra 01 PRESSUPOST 2470-CENTRE ESPORTIU NAVÀS-LOT1
Capítol 03 NOVA PISCINA
Capítol (1) 04 CONDICONAMENT, INSTAL·LACIONS I SERVEIS
Titol 3 06 FILTRACIÓ

AMIDAMENTS

NUM.	CODI	UA	DESCRIPCIÓ

1 PJ65-XAP1 u

Filtre monocapa mod. Praga de polièster i fibra de vidre D1200mm amb tapa. Característiques:
Ø400mm.
Equipat amb:
-Manòmetres
-Purgatge d'aire i aigua
-Tap de buidatge.
-Velocitat màx de filtració 30 m³/h/m².
-Cabal 33 m³/h
-Connexions D.75mm
-Pressió màxima 2,5 Kg/cm²
Model 00688 Fluidra o equivalent.
L'equip incorpora:
* 1375 Kg. de sorra de Silex de 0.4-0.8 mm.
* 300 Kg. de Sorra de Silex 1-2 mm.
Inclòs accessoris i material auxiliar de muntatge. Completament instal.lat

Num.	Text	Tipus	[C]	[D]	[E]	[F]	TOTAL	Fórmula
1	Piscina		1,000				1,000	C#*D#*E#*F#

TOTAL AMIDAMENT **1,000**

2 PJ51-XA01 u

Bateria de vàlvules manual per a piscines, model 00771 de Fluidra o equivalent, amb les següents característiques:
Construïda amb canonada de PVC de 75 mm de diàmetre nominal
Pressió nominal PN-6
Vàlvules d'accionament tipus papallona
Brides de connexió al filtre segons norma DIN-2501
Inclou 6 vàlvules de papallona de 75 mm
Connexions d'entrada i sortida amb brida DN75
Manòmetre inclòs
Purga d'aire manual
Vàlvula de buidatge
Inclou tots els accessoris necessaris per a la seva correcta instal·lació i funcionament, com juntes, cargoleria, suports i elements de fixació. S'inclouen també les proves d'estanquitat i funcionament, així com la documentació tècnica i certificats corresponents. La instal·lació es realitzarà segons les especificacions del fabricant i la normativa vigent.

Num.	Text	Tipus	[C]	[D]	[E]	[F]	TOTAL	Fórmula
1	Piscina		1,000				1,000	C#*D#*E#*F#

TOTAL AMIDAMENT **1,000**

3 PJ65-XAP2 u

Visor de líquids transparent per a canonades a pressió, model 02389 de Fluidra o equivalent, amb les següents característiques:
Pressió nominal: PN10 (10 bars)
Connexió: Per encolar
Material del cos: PVC-U transparent
Juntes: EPDM
Temperatura de treball: 0°C a 60°C
Diàmetre: 75 mm.
Aplicació principal: Sistemes de filtració i circulació en piscines
Inclou:
Materials auxiliars per a la instal·lació (cola, netejador, etc.)
Proves d'estanquitat i funcionament
La instal·lació es realitzarà seguint les instruccions del fabricant i complint amb la normativa vigent. El visor quedarà perfectament integrat en el sistema de canonades, garantint la seva funcionalitat i estanquitat.

Num.	Text	Tipus	[C]	[D]	[E]	[F]	TOTAL	Fórmula
1	Piscina		1,000				1,000	C#*D#*E#*F#

AMIDAMENTS

TOTAL AMIDAMENT **1,000**

Obra	01	PRESSUPOST 2470-CENTRE ESPORTIU NAVÀS-LOT1
Capítol	03	NOVA PISCINA
Capítol (1)	04	CONDICONAMENT, INSTAL·LACIONS I SERVEIS
Titol 3	07	TRACTAMENT AIGUA

NUM.	CODI	UA	DESCRIPCIÓ

1 PJ6F-XA01 u

Sistema d'electròlisi salina auto-netejant model Smart Next + Ph de Fluidra o equivalent, per a piscines residencials de fins a 180 m³. Característiques principals:
Control de pH integrat amb bomba dosificadora inclosa
Monitorització de salinitat i temperatura
Grau de protecció IP65 per a ambients agressius
Funció pump-stop
Pantalla tàctil retroil·luminada
Disseny compacte per a fàcil instal·lació i maneig
Compatible amb sistema PoolStation mitjançant unitat PoolStation Central o Mini
Compatible amb Fluidra Connect mitjançant unitat Connect Box
El subministrament inclou:
Unitat de control amb font d'alimentació
Cèl·lula d'electròlisi auto-netejant
Bomba dosificadora de pH
Sensors de pH, salinitat i temperatura
Kit de connexions hidràuliques
Suports de fixació
Manual d'instal·lació i operació
La instal·lació comprèn:
Muntatge de la unitat de control en paret o suport adequat
Instal·lació de la cèl·lula d'electròlisi en el circuit de retorn de la piscina
Connexió de la bomba dosificadora i calibratge del sistema de pH
Instal·lació i calibratge dels sensors
Connexions elèctriques i hidràuliques necessàries
Configuració inicial del sistema
Proves de funcionament i ajustaments
L'equip inclou:
150 Unitats de Sal gra seca per a electròlisis de 25 Kg.
S'inclouen tots els materials auxiliars, mà d'obra i mitjans necessaris per a la correcta instal·lació i posada en marxa del sistema. Es realitzaran proves de funcionament i es lliurarà la documentació tècnica corresponent, incloent manual d'usuari i certificat de garantia.

Num.	Text	Tipus	[C]	[D]	[E]	[F]	TOTAL	Fórmula
1	Piscina		1,000				1,000	C#*D#*E#*F#

TOTAL AMIDAMENT **1,000**

Obra	01	PRESSUPOST 2470-CENTRE ESPORTIU NAVÀS-LOT1
Capítol	03	NOVA PISCINA
Capítol (1)	04	CONDICONAMENT, INSTAL·LACIONS I SERVEIS
Titol 3	08	EQUIPAMENT PISCINA

NUM.	CODI	UA	DESCRIPCIÓ

1 PQZ4-XA01 u

Conjunt de salvavides per a piscines, compost per: salvavides de plàstic color taronja amb diàmetre exterior de 730 mm, suport per a salvavides construït en acer inoxidable AISI-304, i peu per a suport de salvavides també en acer inoxidable AISI-304. Inclou tots els elements de fixació i ancoratge necessaris. Compleix amb les normatives de seguretat vigents per a equips de salvament en piscines.

AMIDAMENTS

Num.	Text	Tipus	[C]	[D]	[E]	[F]	TOTAL	Fórmula
1	Piscina		1,000				1,000	C#*D#*E#*F#

TOTAL AMIDAMENT **1,000**

Obra 01 PRESSUPOST 2470-CENTRE ESPORTIU NAVÀS-LOT1
Capítol 05 CONDICIONAMENT, INSTAL·LACIONS I SERVEIS
Capítol (1) 01 INSTAL·LACIONS D'AIGUA
Titol 3 01 DISTRIBUCIÓ

NUM.	CODI	UA	DESCRIPCIÓ

1 PJMZ-XA01 u

Connexió a xarxa general existent de subministrament d'aigua. Inclou:
Subministrament i instal·lació de tots els materials i accessoris necessaris per realitzar la connexió.
Treballs d'obra civil necessaris per accedir a l'escomesa existent.
Tall i reposició de paviment si fos necessari.
Drets d'escomesa i connexió de la companyia subministradora d'aigua.
Subministrament i instal·lació de comptador homologat segons normativa vigent.
Fiança requerida per la companyia subministradora.
Quota anual de conservació del comptador.
Tramitació i gestió de tota la documentació necessària davant la companyia subministradora i organismes competents.
Proves d'estanquitat i funcionament segons normativa vigent.
Neteja i desinfecció de la instal·lació abans de la seva posada en servei.
El preu inclou tots els treballs, materials, mitjans auxiliars i gestions necessàries per deixar la connexió completament acabada i en funcionament, complint amb la normativa vigent i les especificacions de la companyia subministradora.

Num.	Text	Tipus	[C]	[D]	[E]	[F]	TOTAL	Fórmula
1	General		1,000				1,000	C#*D#*E#*F#

TOTAL AMIDAMENT **1,000**

2 PFB6-HPHD m

Tubs per a muntants i distribucions generals d'aigua amb tub de polietilè reticulat de 16 mm de diàmetre nominal exterior i 1,8 mm de gruix, de la sèrie 4 segons UNE-EN ISO 15875-2, muntat amb accessoris per a premsar

Num.	Text	Tipus	[C]	[D]	[E]	[F]	TOTAL	Fórmula
1	Zona Restaurant		109,000				109,000	C#*D#*E#*F#
2	Zona Vestuaris		52,000				52,000	C#*D#*E#*F#

TOTAL AMIDAMENT **161,000**

3 PFB6-HPHF m

Tubs per a muntants i distribucions generals d'aigua amb tub de polietilè reticulat de 20 mm de diàmetre nominal exterior i 1,9 mm de gruix, de la sèrie 5 segons UNE-EN ISO 15875-2, muntat amb accessoris per a premsar

Num.	Text	Tipus	[C]	[D]	[E]	[F]	TOTAL	Fórmula
1	Zona Restaurant		72,000				72,000	C#*D#*E#*F#
2	Zona Vestuaris		48,000				48,000	C#*D#*E#*F#

TOTAL AMIDAMENT **120,000**

4 PFB6-HPHH m

Tubs per a muntants i distribucions generals d'aigua amb tub de polietilè reticulat de 25 mm de diàmetre nominal exterior i 2,3 mm de gruix, de la sèrie 5 segons UNE-EN ISO 15875-2, muntat amb accessoris per a premsar

Num.	Text	Tipus	[C]	[D]	[E]	[F]	TOTAL	Fórmula
1	Zona Restaurant		34,000				34,000	C#*D#*E#*F#

Nou edifici multifuncional al complex esportiu, lleure i salut de Navàs

2	Zona Vestuaris		12,000				12,000	C#*D#*E#*F#

TOTAL AMIDAMENT **46,000**

5 PFB6-HPHJ m

Tubs per a muntants i distribucions generals d'aigua amb tub de polietilè reticulat de 32 mm de diàmetre nominal exterior i 2,9 mm de gruix, de la sèrie 5 segons UNE-EN ISO 15875-2, muntat amb accessoris per a premsar

Num.	Text	Tipus	[C]	[D]	[E]	[F]	TOTAL	Fórmula
1	Escomesa		36,000				36,000	C#*D#*E#*F#
2	Zona Restaurant		30,000				30,000	C#*D#*E#*F#
3	Zona Vestuaris		9,000				9,000	C#*D#*E#*F#

TOTAL AMIDAMENT **75,000**

6 PFB6-HPHN m

Tubs per a muntants i distribucions generals d'aigua amb tub de polietilè reticulat de 50 mm de diàmetre nominal exterior i 4,6 mm de gruix, de la sèrie 5 segons UNE-EN ISO 15875-2, muntat amb accessoris per a premsar

Num.	Text	Tipus	[C]	[D]	[E]	[F]	TOTAL	Fórmula
1	Escomesa		24,000				24,000	C#*D#*E#*F#

TOTAL AMIDAMENT **24,000**

7 PFQ0-3KY7 m

Aïllament tèrmic d'escuma elastomèrica per a canonades que transporten fluids a temperatura entre -50°C i 150°C, per a tub de diàmetre exterior 15 mm, de 9 mm de gruix, classe de reacció al foc BL-s2, d0 segons norma UNE-EN 13501-1, sense HCFC-CFC, amb un factor de resistència a la difusió del vapor d'aigua >= 7000, col·locat superficialment amb grau de dificultat mitjà

Num.	Text	Tipus	[C]	[D]	[E]	[F]	TOTAL	Fórmula
1	Zona Restaurant		43,000				43,000	C#*D#*E#*F#
2	Zona Vestuaris		22,000				22,000	C#*D#*E#*F#

TOTAL AMIDAMENT **65,000**

8 PFQ0-3KY9 m

Aïllament tèrmic d'escuma elastomèrica per a canonades que transporten fluids a temperatura entre -50°C i 150°C, per a tub de diàmetre exterior 22 mm, de 9 mm de gruix, classe de reacció al foc BL-s2, d0 segons norma UNE-EN 13501-1, sense HCFC-CFC, amb un factor de resistència a la difusió del vapor d'aigua >= 7000, col·locat superficialment amb grau de dificultat mitjà

Num.	Text	Tipus	[C]	[D]	[E]	[F]	TOTAL	Fórmula
1	Zona Restaurant		54,000				54,000	C#*D#*E#*F#
2	Zona Vestuaris		30,000				30,000	C#*D#*E#*F#

TOTAL AMIDAMENT **84,000**

9 PFQ0-3KYA m

Aïllament tèrmic d'escuma elastomèrica per a canonades que transporten fluids a temperatura entre -50°C i 150°C, per a tub de diàmetre exterior 28 mm, de 9 mm de gruix, classe de reacció al foc BL-s2, d0 segons norma UNE-EN 13501-1, sense HCFC-CFC, amb un factor de resistència a la difusió del vapor d'aigua >= 7000, col·locat superficialment amb grau de dificultat mitjà

Num.	Text	Tipus	[C]	[D]	[E]	[F]	TOTAL	Fórmula
1	Zona Restaurant		15,000				15,000	C#*D#*E#*F#
2	Zona Vestuaris		12,000				12,000	C#*D#*E#*F#

TOTAL AMIDAMENT **27,000**

10 PFQ0-3KYB m

Aïllament tèrmic d'escuma elastomèrica per a canonades que transporten fluids a temperatura entre -50°C i 150°C, per a tub de diàmetre exterior 35 mm, de 9 mm de gruix, classe de reacció al foc BL-s2, d0 segons norma UNE-EN 13501-1, sense HCFC-CFC, amb un factor de resistència a la difusió del vapor d'aigua >= 7000, col·locat superficialment amb grau de dificultat mitjà

Num.	Text	Tipus	[C]	[D]	[E]	[F]	TOTAL	Fórmula
1	Zona Restaurant		30,000				30,000	C#*D#*E#*F#
2	Zona Vestuaris		9,000				9,000	C#*D#*E#*F#

TOTAL AMIDAMENT 39,000

11 PFQ0-3L01 m Aïllament tèrmic d'escuma elastomèrica per a canonades que transporten fluids a temperatura entre -50°C i 150°C, per a tub de diàmetre exterior 15 mm, de 32 mm de gruix, classe de reacció al foc BL-s2, d0 segons norma UNE-EN 13501-1, sense HCFC-CFC, factor de resistència a la difusió del vapor d'aigua >= 7000 1, col·locat superficialment amb grau de dificultat mitjà

Num.	Text	Tipus	[C]	[D]	[E]	[F]	TOTAL	Fórmula
1	Zona Restaurant		66,000				66,000	C#*D#*E#*F#
2	Zona Vestuaris		30,000				30,000	C#*D#*E#*F#

TOTAL AMIDAMENT 96,000

12 PFQ0-3KT3 m Aïllament tèrmic d'escuma elastomèrica per a canonades que transporten fluids a temperatura entre -50°C i 105°C, per a tub de diàmetre exterior 22 mm, de 32 mm de gruix, classe de reacció al foc BL-s2, d0 segons norma UNE-EN 13501-1, factor de resistència a la difusió del vapor d'aigua >= 7000 1, col·locat superficialment amb grau de dificultat mitjà

Num.	Text	Tipus	[C]	[D]	[E]	[F]	TOTAL	Fórmula
1	Zona Restaurant		18,000				18,000	C#*D#*E#*F#
2	Zona Vestuaris		18,000				18,000	C#*D#*E#*F#

TOTAL AMIDAMENT 36,000

13 PFQ0-3KT5 m Aïllament tèrmic d'escuma elastomèrica per a canonades que transporten fluids a temperatura entre -50°C i 105°C, per a tub de diàmetre exterior 35 mm, de 32 mm de gruix, classe de reacció al foc BL-s2, d0 segons norma UNE-EN 13501-1, factor de resistència a la difusió del vapor d'aigua >= 7000 1, col·locat superficialment amb grau de dificultat mitjà

Num.	Text	Tipus	[C]	[D]	[E]	[F]	TOTAL	Fórmula
1	Zona Restaurant		19,000				19,000	C#*D#*E#*F#

TOTAL AMIDAMENT 19,000

14 PN39-EBDF u Vàlvula de bola segons norma UNE-EN 13709, manual, amb brides, de 2 vies, de 15 mm de diàmetre nominal, de 40 bar de pressió nominal, cos de dues peces d'acer al carboni 1.0619 (A216 WCB), bola d'acer inoxidable 1.4301 (AISI 304), eix d'acer inoxidable 1.4301 (AISI 304), seient de tefló PTFE, accionament per palanca, muntada superficialment

Num.	Text	Tipus	[C]	[D]	[E]	[F]	TOTAL	Fórmula
1	Zona Restaurant		17,000				17,000	C#*D#*E#*F#
2	Zona Vestuaris		13,000				13,000	C#*D#*E#*F#

TOTAL AMIDAMENT 30,000

15 PN39-EBDJ u Vàlvula de bola segons norma UNE-EN 13709, manual, amb brides, de 2 vies, de 20 mm de diàmetre nominal, de 40 bar de pressió nominal, cos de dues peces d'acer al carboni 1.0619 (A216 WCB), bola d'acer inoxidable 1.4301 (AISI 304), eix d'acer inoxidable 1.4301 (AISI 304), seient de tefló PTFE, accionament per palanca, muntada superficialment

Num.	Text	Tipus	[C]	[D]	[E]	[F]	TOTAL	Fórmula
1	Zona Restaurant		20,000				20,000	C#*D#*E#*F#
2	Zona Vestuaris		2,000				2,000	C#*D#*E#*F#

TOTAL AMIDAMENT 22,000

16 PN39-EBGL u Vàlvula de bola segons norma UNE-EN 13709, manual, amb brides, de 2 vies, de 25 mm de diàmetre nominal, de 40 bar de pressió nominal, cos de dues peces d'acer al carboni 1.0619 (A216 WCB), bola d'acer inoxidable 1.4301 (AISI 304), eix d'acer inoxidable 1.4301 (AISI 304), seient de tefló PTFE, accionament per palanca, muntada superficialment

Num.	Text	Tipus	[C]	[D]	[E]	[F]	TOTAL	Fórmula
1	Zona Restaurant		2,000				2,000	C#*D#*E#*F#
2	Zona Vestuaris		1,000				1,000	C#*D#*E#*F#

TOTAL AMIDAMENT 3,000

17 PN39-EBGQ u Vàlvula de bola segons norma UNE-EN 13709, manual, amb brides, de 2 vies, de 32 mm de diàmetre nominal, de 40 bar de pressió nominal, cos de dues peces d'acer al carboni 1.0619 (A216 WCB), bola d'acer inoxidable 1.4301 (AISI 304), eix d'acer inoxidable 1.4301 (AISI 304), seient de tefló PTFE, accionament per palanca, muntada superficialment

Num.	Text	Tipus	[C]	[D]	[E]	[F]	TOTAL	Fórmula
1	Zona Restaurant		1,000				1,000	C#*D#*E#*F#
2	Zona Vestuaris		1,000				1,000	C#*D#*E#*F#

TOTAL AMIDAMENT 2,000

18 PN39-EBH4 u Vàlvula de bola segons norma UNE-EN 13709, manual, amb brides, de 2 vies, de 50 mm de diàmetre nominal, de 40 bar de pressió nominal, cos de dues peces d'acer al carboni 1.0619 (A216 WCB), bola d'acer inoxidable 1.4301 (AISI 304), eix d'acer inoxidable 1.4301 (AISI 304), seient de tefló PTFE, accionament per palanca, muntada superficialment

Num.	Text	Tipus	[C]	[D]	[E]	[F]	TOTAL	Fórmula
1	Escomesa		1,000				1,000	C#*D#*E#*F#

TOTAL AMIDAMENT 1,000

19 PFQ0-XA01 m2 Aïllament tèrmic d'escuma elastomèrica per a valvuleria i material que transporta fluids a temperatura entre -50°C i 150°C, de 32 mm de gruix, classe de reacció al foc BL-s2, d0 segons norma UNE-EN 13501-1, sense HCFC-CFC, amb un factor de resistència a la difusió del vapor d'aigua >= 7000, col·locat superficialment amb grau de dificultat mitjà.

Num.	Text	Tipus	[C]	[D]	[E]	[F]	TOTAL	Fórmula
1	General		3,000				3,000	C#*D#*E#*F#

TOTAL AMIDAMENT 3,000

Obra	01	PRESSUPOST 2470-CENTRE ESPORTIU NAVÀS-LOT1
Capítol	05	CONDICIONAMENT, INSTAL·LACIONS I SERVEIS
Capítol (1)	01	INSTAL·LACIONS D'AIGUA
Titol 3	02	SANITARIS I AIXETES

NUM.	CODI	UA	DESCRIPCIÓ

1 PJ117-XA01 u Lavabo ROCA amb pedestal mod. VICTORIA ref. A325V01000+A335990000 de 650x490 mm, o equivalent, color blanc. S'inclouen accessoris de fixació, desguàs, sifó cromat, claus de tall i tubs flexibles d'alimentació. Completament instal.lat.

Num.	Text	Tipus	[C]	[D]	[E]	[F]	TOTAL	Fórmula

1	Zona Restaurant		2,000				2,000	C#*D#*E#*F#
2	Zona Vestuaris		9,000				9,000	C#*D#*E#*F#

TOTAL AMIDAMENT 11,000

2 PJ117-XA02 u

Lavabo mural ROCA mod. ACCESS ref. A327230000, o equivalent, de 640x550 mm, color blanc. Per a persones amb mobiltat reduïda. S'inclouen accessoris de fixació, aixetes seccionadores, tubs flexibles d'alimentació i conjunt desguas amb sifó encastat i sobreixidor. Completament instal.lat.

Num.	Text	Tipus	[C]	[D]	[E]	[F]	TOTAL	Fórmula
1	Zona Restaurant		1,000				1,000	C#*D#*E#*F#
2	Zona Vestuaris		2,000				2,000	C#*D#*E#*F#

TOTAL AMIDAMENT 3,000

3 PJ219-XA01 u

Aixeta PRESTO 605 ref. 34621, o equivalent, per a lavabo. Característiques:
Inclou arandela, junta i femella de fixació.
Entrada mascle 1/2´´.
Cabal. 6 l/min.
Tancament automàtic als 15 s aproximadament.
Amb trencaigües.
Polsador anti bloqueig.
Inclòs material auxiliar de muntatge

Num.	Text	Tipus	[C]	[D]	[E]	[F]	TOTAL	Fórmula
1	Zona Restaurant		3,000				3,000	C#*D#*E#*F#
2	Zona Vestuaris		11,000				11,000	C#*D#*E#*F#

TOTAL AMIDAMENT 14,000

4 PJ41-XA01 u

Conjunt d'accessoris per a persones amb movilitat reduïda, compost per:
* 1 Barra de suport fixa NOFER 15047.S o equivalent, de 600 mm de longitud, fabricada en acer inoxidable AISI 304 acabat satinat.
* 1 Barra de suport abatible NOFER 15051.80.S o equivalent, de 800 mm de longitud, amb portarotlles incorporat, fabricada en acer inoxidable AISI 304 acabat satinat.
Característiques tècniques:
Material: Acer inoxidable AISI 304
Acabat: Satinat
Diàmetre de les barres: 32 mm
Gruix del tub: 1,5 mm
Placa d'ancoratge: 3 mm de gruix amb 6 forats per a fixació
El subministrament inclou tots els accessoris necessaris per a la seva correcta instal·lació com cargoleria d'acer inoxidable, tacs d'alta resistència, i juntes de neoprè per evitar oxidacions.
En cas d'instal·lació en envans de pladur, s'inclouen travessers de fusta tractada o bastidors metàl·lics específics per garantir la correcta subjecció i resistència del conjunt.
La instal·lació es realitzarà seguint les instruccions del fabricant i complint amb la normativa vigent d'accessibilitat (Codi Tècnic de l'Edificació, Document Bàsic SUA).
S'inclouen proves de càrrega i funcionament, així com la neteja final i el lliurament de documentació tècnica i certificats de garantia.

Num.	Text	Tipus	[C]	[D]	[E]	[F]	TOTAL	Fórmula
1	Zona Restaurant		1,000				1,000	C#*D#*E#*F#
2	Zona Vestuaris		2,000				2,000	C#*D#*E#*F#

TOTAL AMIDAMENT 3,000

5 PJ11C-3CXG u

Inodor ROCA mod. VICTORIA ref. A344398, o equivalent, de color blanc, per a tanc alt o fluxor. S'inclouen accessoris de fixació, seient i tapa de l'inodor, clau de tall, tub flexible d'alimentació, maniguet o colze d'unió per a evacuació i material auxiliar de muntatge.

Num.	Text	Tipus	[C]	[D]	[E]	[F]	TOTAL	Fórmula
1	Zona restaurant		1,000				1,000	C#*D#*E#*F#

2	Zona vestuaris		2,000				2,000	C#*D#*E#*F#

TOTAL AMIDAMENT 3,000

6 PJ11C-3CYL u

Inodor ROCA mod. VICTORIA ref. A342394, o equivalent, de 665 mm de longitud, color blanc, per a tanc baix. S'inclouen accessoris de fixació, seient i tapa de l'inodor, tanc amb tapa i mecanisme de descàrrega amb doble polsador 3/6 litres, clau de tall, tub flexible d'alimentació, maniguet o colze d'unió per a evacuació i material auxiliar de muntatge.

Num.	Text	Tipus	[C]	[D]	[E]	[F]	TOTAL	Fórmula
1	Zona restaurant		2,000				2,000	C#*D#*E#*F#
2	Zona vestuaris		6,000				6,000	C#*D#*E#*F#

TOTAL AMIDAMENT 8,000

7 PJ181-500F7 u

Aigüera de planxa d'acer inoxidable amb una pica circular, fins a 50 cm de llargària, acabat brillant, preu superior, encastada a un taulell de cuina. Article: ref. 870110380 de la sèrie Aigüeres d'acer inoxidable de l'empresa ROCA, o equivalent.

Num.	Text	Tipus	[C]	[D]	[E]	[F]	TOTAL	Fórmula
1	Zona Restaurant		2,000				2,000	C#*D#*E#*F#

TOTAL AMIDAMENT 2,000

8 PJ216-XA01 u

Aixeta temporitzada de paret per a dutxa, marca PRESTO model 55 ref. 55010 o equivalent, amb les següents característiques:
Material: Llautó cromat d'alta qualitat
Tipus d'instal·lació: Encastada
Connexió: Entrada i sortida femella 1/2´´
Cabal: 15 l/min regulable en funció de la pressió
Temps de flux: Tancament automàtic als 30 segons aproximadament
Pressió de treball: 1 a 5 bar
Temperatura màxima: 70°C
Polsador: Amb sistema antiblocatge
Mecanisme: Intercanviable
Inclou:
Aixeta temporitzada PRESTO mod. 55 ref. 55010
Elements d'encastament i fixació
Filtres i vàlvules antiretorn
Material auxiliar de muntatge (cargoleria, juntes, etc.)
Proves de funcionament i estanquitat
Documentació tècnica i certificats
La instal·lació es realitzarà segons les especificacions del fabricant i complint amb la normativa vigent. Es verificarà el correcte funcionament i es realitzaran les proves necessàries per garantir el seu òptim rendiment i estalvi d'aigua.

Num.	Text	Tipus	[C]	[D]	[E]	[F]	TOTAL	Fórmula
1	Zona Vestuaris		11,000				11,000	C#*D#*E#*F#

TOTAL AMIDAMENT 11,000

9 PJ21P-XA01 u

Ruixador antivandàlic per a dutxa, marca PRESTO ref. 29100 o equivalent, amb les següents característiques:
Material: Llautó cromat
Tipus d'instal·lació: A través de mur
Connexió: Entrada mascle 1/2´´
Cabal: 8 l/min amb regulador automàtic
Pressió d'ús recomanada: 1-5 bar
Disseny: Antivandàlic amb embellidor
Aplicació: Per a dutxes en espais públics o d'alt trànsit
Inclou:
Ruixador antivandàlic PRESTO ref. 29100
Material auxiliar de muntatge (cargoleria, juntes, etc.)
Proves de funcionament i estanquitat
Documentació tècnica i certificats

La instal·lació es realitzarà segons les especificacions del fabricant i complint amb la normativa vigent. Es verificarà el correcte funcionament i es realitzaran les proves necessàries per garantir el seu òptim rendiment.

Num.	Text	Tipus	[C]	[D]	[E]	[F]	TOTAL	Fórmula
1	Zona Vestuaris		11,000				11,000	C#*D#*E#*F#

TOTAL AMIDAMENT **11,000**

Obra 01 PRESSUPOST 2470-CENTRE ESPORTIU NAVÀS-LOT1
Capítol 05 CONDICIONAMENT, INSTAL·LACIONS I SERVEIS
Capítol (1) 02 EVACUACIÓ D'AIGÜES
Titol 3 01 CONNEXIÓ A XARXA EXISTENT

NUM.	CODI	UA	DESCRIPCIÓ

1 PDK6-XA01 u

Realització de la connexió a la xarxa de sanejament existent. Aquesta partida inclou:
Subministrament i instal·lació de tots els materials i accessoris necessaris per realitzar la connexió.
Treballs d'obra civil necessaris, incloent excavació, rebliment i compactació.
Tall i reposició de paviment si fos necessari.
Connexió física de les canonades de sanejament, incloent peces especials d'unió i transició.
Revisió i verificació de la compatibilitat amb l'escomesa existent.
Instal·lació d'arqueta de registre en el punt de connexió, si fos necessari.
Proves d'estanquitat i funcionament segons normativa vigent.
Inspecció amb càmera de les canonades abans i després de la connexió.
Neteja i desinfecció de la instal·lació abans de la seva posada en servei.
Gestió de permisos i documentació necessària davant l'entitat gestora del clavegueram.
Verificació del correcte funcionament després de la connexió.
El preu inclou tots els treballs, materials, mitjans auxiliars i gestions necessàries per deixar la connexió completament acabada i en funcionament, complint amb la normativa vigent i les especificacions de l'entitat gestora del clavegueram.

Num.	Text	Tipus	[C]	[D]	[E]	[F]	TOTAL	Fórmula
1	General		1,000				1,000	C#*D#*E#*F#

TOTAL AMIDAMENT **1,000**

Obra 01 PRESSUPOST 2470-CENTRE ESPORTIU NAVÀS-LOT1
Capítol 05 CONDICIONAMENT, INSTAL·LACIONS I SERVEIS
Capítol (1) 02 EVACUACIÓ D'AIGÜES
Titol 3 02 XARXA DE FECALS

NUM.	CODI	UA	DESCRIPCIÓ

1 PFA8-DV4S m

Tub de PVC de 40 mm de diàmetre nominal exterior, de 16 bar de pressió nominal, encolat, segons la norma UNE-EN 1452-2, amb grau de dificultat mitjà i col·locat al fons de la rasa

Num.	Text	Tipus	[C]	[D]	[E]	[F]	TOTAL	Fórmula
1	General		21,000				21,000	C#*D#*E#*F#

TOTAL AMIDAMENT **21,000**

2 PFA8-DV4V m

Tub de PVC de 50 mm de diàmetre nominal exterior, de 16 bar de pressió nominal, encolat, segons la norma UNE-EN 1452-2, amb grau de dificultat mitjà i col·locat al fons de la rasa

Nou edifici multifuncional al complex esportiu, lleure i salut de Navàs

Num.	Text	Tipus	[C]	[D]	[E]	[F]	TOTAL	Fórmula
1	General		40,000				40,000	C#*D#*E#*F#

TOTAL AMIDAMENT **40,000**

3 PFA8-DV54 m

Tub de PVC de 90 mm de diàmetre nominal exterior, de 16 bar de pressió nominal, encolat, segons la norma UNE-EN 1452-2, amb grau de dificultat mitjà i col·locat al fons de la rasa

Num.	Text	Tipus	[C]	[D]	[E]	[F]	TOTAL	Fórmula
1	General		9,000				9,000	C#*D#*E#*F#

TOTAL AMIDAMENT **9,000**

4 PFA8-DV57 m

Tub de PVC de 110 mm de diàmetre nominal exterior, de 16 bar de pressió nominal, encolat, segons la norma UNE-EN 1452-2, amb grau de dificultat mitjà i col·locat al fons de la rasa

Num.	Text	Tipus	[C]	[D]	[E]	[F]	TOTAL	Fórmula
1	General		20,000				20,000	C#*D#*E#*F#

TOTAL AMIDAMENT **20,000**

5 PFA8-11ZWU m

Tub de PVC de 125 mm de diàmetre nominal exterior, de 10 bar de pressió nominal, encolat, segons la norma UNE-EN 1452-2 i col·locat al fons de la rasa

Num.	Text	Tipus	[C]	[D]	[E]	[F]	TOTAL	Fórmula
1	General		92,000				92,000	C#*D#*E#*F#

TOTAL AMIDAMENT **92,000**

6 PFA8-1271V m

Tub de PVC de 160 mm de diàmetre nominal exterior, de 10 bar de pressió nominal, encolat, segons la norma UNE-EN 1452-2 i col·locat al fons de la rasa

Num.	Text	Tipus	[C]	[D]	[E]	[F]	TOTAL	Fórmula
1	General		58,000				58,000	C#*D#*E#*F#

TOTAL AMIDAMENT **58,000**

Obra 01 PRESSUPOST 2470-CENTRE ESPORTIU NAVÀS-LOT1
Capítol 05 CONDICIONAMENT, INSTAL·LACIONS I SERVEIS
Capítol (1) 02 EVACUACIÓ D'AIGÜES
Titol 3 03 XARXA DE PLUVIALS

NUM.	CODI	UA	DESCRIPCIÓ

1 PFA8-DV54 m

Tub de PVC de 90 mm de diàmetre nominal exterior, de 16 bar de pressió nominal, encolat, segons la norma UNE-EN 1452-2, amb grau de dificultat mitjà i col·locat al fons de la rasa

Num.	Text	Tipus	[C]	[D]	[E]	[F]	TOTAL	Fórmula
1	General		92,000				92,000	C#*D#*E#*F#

TOTAL AMIDAMENT **92,000**

2 PFA8-DV57 m

Tub de PVC de 110 mm de diàmetre nominal exterior, de 16 bar de pressió nominal, encolat, segons la norma UNE-EN 1452-2, amb grau de dificultat mitjà i col·locat al fons de la rasa

Num.	Text	Tipus	[C]	[D]	[E]	[F]	TOTAL	Fórmula
1	General		92,000				92,000	C#*D#*E#*F#

TOTAL AMIDAMENT **92,000**

Obra 01 PRESSUPOST 2470-CENTRE ESPORTIU NAVÀS-LOT1
Capítol 05 CONDICIONAMENT, INSTAL·LACIONS I SERVEIS
Capítol (1) 02 EVACUACIÓ D'AIGÜES
Titol 3 04 XARXA DE CONDENSATS

NUM.	CODI	UA	DESCRIPCIÓ

1 PFA8-DV4O m Tub de PVC de 25 mm de diàmetre nominal exterior, de 20 bar de pressió nominal, encolat, segons la norma UNE-EN 1452-2, amb grau de dificultat mitjà i col·locat al fons de la rasa

Num.	Text	Tipus	[C]	[D]	[E]	[F]	TOTAL	Fórmula
1	General		46,000				46,000	C#*D#*E#*F#

TOTAL AMIDAMENT **46,000**

Obra 01 PRESSUPOST 2470-CENTRE ESPORTIU NAVÀS-LOT1
Capítol 05 CONDICIONAMENT, INSTAL·LACIONS I SERVEIS
Capítol (1) 02 EVACUACIÓ D'AIGÜES
Titol 3 05 ELEMENST DE CAMP

NUM.	CODI	UA	DESCRIPCIÓ

1 PDK2-VL6R u Pericó de registre de fàbrica de maó de 55x55x70 cm, per a instal·lacions de serveis, amb parets de 15 cm de gruix de maó calat de 290x140x100 mm, arrebossada i lliscada interiorment amb morter mixt amb una proporció en volum 1:2:10, sobre solera de maó calat de 100 mm de gruix i reblert lateral amb terra de la mateixa excavació

Num.	Text	Tipus	[C]	[D]	[E]	[F]	TOTAL	Fórmula
1	Pluvials		2,000				2,000	C#*D#*E#*F#
2	Fecals		2,000				2,000	C#*D#*E#*F#

TOTAL AMIDAMENT **4,000**

2 PDK1-DX9V u Bastiment quadrat i tapa quadrat de fosa dúctil per a pericó de serveis, recolzada, pas lliure de 600x600 mm i classe B125 segons norma UNE-EN 124, col·locada amb morter per a ram de paleta

Num.	Text	Tipus	[C]	[D]	[E]	[F]	TOTAL	Fórmula
1	Pluvials		2,000				2,000	C#*D#*E#*F#
2	Fecals		2,000				2,000	C#*D#*E#*F#

TOTAL AMIDAMENT **4,000**

Obra 01 PRESSUPOST 2470-CENTRE ESPORTIU NAVÀS-LOT1
Capítol 05 CONDICIONAMENT, INSTAL·LACIONS I SERVEIS
Capítol (1) 03 INSTAL·LACIONS TÈRMIQUES

Titol 3 01 PRODUCCIÓ

NUM.	CODI	UA	DESCRIPCIÓ

1 PEE0-VA01 u Unitat exterior LG MultiV S ZRUN040GSS0 o equivalent, sistema VRF monofàsic amb refrigerant R32. Capacitat nominal de 12,1 kW en fred i 14,2 kW en calor. Dimensions 950x1380x330 mm, pes 110 kg. Inclou suports antivibratoris, connexions frigorífiques i elèctriques, càrrega de refrigerant, posada en marxa, proves, programació, documentació tècnica i garantia. Instal·lació per personal qualificat segons normativa vigent i especificacions del fabricant. Totalment instal·lada i en perfecte estat de funcionament.

Num.	Text	Tipus	[C]	[D]	[E]	[F]	TOTAL	Fórmula
1			3,000				3,000	C#*D#*E#*F#

TOTAL AMIDAMENT **3,000**

2 PEE0-VA02 u Unitat exterior LG MultiV S ZRUN120LSS0 o equivalent, sistema VRF trifàsic amb refrigerant R32. Capacitat nominal de 33,5 kW en fred i 36,7 kW en calor màxima. Dimensions aproximades 1295x1620x730 mm, pes estimat 180 kg. Inclou suports antivibratoris, connexions frigorífiques i elèctriques, càrrega de refrigerant, posada en marxa, proves, programació, documentació tècnica i garantia. Instal·lació per personal qualificat segons normativa vigent i especificacions del fabricant. Totalment instal·lada i en perfecte estat de funcionament.

Num.	Text	Tipus	[C]	[D]	[E]	[F]	TOTAL	Fórmula
1			1,000				1,000	C#*D#*E#*F#

TOTAL AMIDAMENT **1,000**

3 PEGK-XA01 u Unitat interior Multi V de LG Split de paret Art Cool Estàndard, model ARNU05GSJC4 o equivalent. Capacitat nominal de 1,6 kW en fred i 1,8 kW en calor. Inclou comandament a distància, suports de muntatge, connexions frigorífiques i elèctriques, filtre d'aire rentable, deflectors d'aire ajustables, bomba de condensats, i sistema de control remot. Instal·lació per personal qualificat segons normativa vigent i especificacions del fabricant. Totalment instal·lada, configurada i en perfecte estat de funcionament.

Num.	Text	Tipus	[C]	[D]	[E]	[F]	TOTAL	Fórmula
1			2,000				2,000	C#*D#*E#*F#

TOTAL AMIDAMENT **2,000**

4 PEGK-XA02 u Unitat interior tipus cassette d'1 via per a sistema MultiV de LG, model ARNU09GTUB4 o equivalent. Capacitat nominal de refrigeració 2,8 kW i de calefacció 3,2 kW. Dimensions 860x132x450 mm (AmplexAltxFons). Cabal d'aire 9,2/8,6/8,2 m³/min (Alt/Mitjà/Baix). Nivell sonor 35/34/32 dBA. Inclou panell frontal PT-UAHG0, bomba de drenatge, filtres, comandament a distància, suports de muntatge, connexions frigorífiques i elèctriques. Totalment instal·lada, connectada i en funcionament, amb proves i posada en marxa.

Num.	Text	Tipus	[C]	[D]	[E]	[F]	TOTAL	Fórmula
1			1,000				1,000	C#*D#*E#*F#

TOTAL AMIDAMENT **1,000**

5 PEGK-XA03 u Unitat interior tipus cassette de 4 vies 60x60 per a sistema MultiV de LG, model ARNU05GTRB4 o equivalent. Capacitat nominal de refrigeració 1,6 kW i de calefacció 1,8 kW. Dimensions 575x256x575 mm (AmplexAltxFons). Inclou panell frontal PT-QAGW0, bomba de drenatge, filtres, comandament a distància, suports de muntatge, connexions frigorífiques i elèctriques. Totalment instal·lada, connectada i en funcionament, amb proves i posada en marxa.

Num.	Text	Tipus	[C]	[D]	[E]	[F]	TOTAL	Fórmula
1			3,000				3,000	C#*D#*E#*F#

TOTAL AMIDAMENT **3,000**

6 PEGK-XA04 u

Unitat interior tipus cassette de 4 vies 60x60 per a sistema Multi V de LG, model ARNU09GTRB4 o equivalent. Capacitat nominal de refrigeració 2,8 kW i de calefacció 3,2 kW. Dimensions 570x214x570 mm (AmplexAlçadaxFons). Inclou Panell frontal PT-QAGW0, bomba de drenatge, filtres, control remot, suports de muntatge, connexions frigorífiques i elèctriques. Totalment instal·lada, connectada i en funcionament, amb proves i posada en marxa.

Num.	Text	Tipus	[C]	[D]	[E]	[F]	TOTAL	Fórmula
1			2,000				2,000	C#*D#*E#*F#

TOTAL AMIDAMENT **2,000**

7 PEGK-XAA1 u

Unitat interior Multi V de LG, model ARNU30GTBB4 o equivalent, tipus cassette de 4 vies 90x90 Dual Vane. Capacitat nominal de 9,0 kW en fred i 10,0 kW en calor. Inclou panell PT-AAGW0, filtre d'aire rentable, bomba de drenatge, control remot sense fil, suports de muntatge i accessoris d'instal·lació. Incorpora tecnologia Dual Vane per a una distribució optimitzada de l'aire. Compatible amb sistemes VRF Multi V de LG. Totalment instal·lada, connectada i en funcionament, amb proves i posada en marxa.

Num.	Text	Tipus	[C]	[D]	[E]	[F]	TOTAL	Fórmula
1			2,000				2,000	C#*D#*E#*F#

TOTAL AMIDAMENT **2,000**

8 PEGK-XAA2 u

Unitat interior Multi V de LG, model ARNU42GTAB4 o equivalent, tipus cassette de 4 vies 90x90 Dual Vane. Capacitat nominal de 12,3 kW en fred i 13,8 kW en calor. Inclou panell PT-AAGW0, filtre d'aire rentable, bomba de drenatge, control remot sense fil, suports de muntatge i accessoris d'instal·lació. Incorpora tecnologia Dual Vane per a una distribució optimitzada de l'aire. Compatible amb sistemes VRF Multi V de LG. Totalment instal·lada, connectada i en funcionament, amb proves i posada en marxa.

Num.	Text	Tipus	[C]	[D]	[E]	[F]	TOTAL	Fórmula
1			1,000				1,000	C#*D#*E#*F#

TOTAL AMIDAMENT **1,000**

9 PEE0-VA03 u

Unitat interior Hidrokit monofàsica per a sistemes Multi V de LG, model ARNH04GK3A4 o equivalent. Capacitat nominal de 4 HP per a producció d'aigua calenta a alta temperatura. Inclou bomba de circulació, vas d'expansió, vàlvula de seguretat, filtre d'aigua, manòmetre i termòstat. Compatible amb sistemes VRF Multi V de LG. Inclou accessoris de muntatge, connexions hidràuliques i elèctriques, proves de funcionament, posada en marxa i documentació tècnica. Totalment instal·lada i en perfecte estat d'operació.. Inclou subministrament, transport, col·locació, connexions frigorífiques, hidràuliques i elèctriques, posada en marxa, documentació tècnica i garantia oficial del fabricant. Totalment instal·lada i en perfecte estat de funcionament segons especificacions del fabricant i normativa vigent.

Num.	Text	Tipus	[C]	[D]	[E]	[F]	TOTAL	Fórmula
1			2,000				2,000	C#*D#*E#*F#

TOTAL AMIDAMENT **2,000**

10 PEGK-XA05 u

Junta de derivació LG model ARBLN01621 o equivalent, per a sistemes Multi V Bomba de Calor. Inclou cos principal de la junta, aïllament tèrmic, brides de subjecció, i instruccions de muntatge. Fabricada en coure de alta qualitat amb soldadures de plata. Permet la connexió de múltiples unitats interiors a una única línia frigorífica. Inclou accessoris de muntatge, proves d'estanquitat i funcionament. Totalment instal·lada i en perfecte estat operatiu.

Num.	Text	Tipus	[C]	[D]	[E]	[F]	TOTAL	Fórmula
1			6,000				6,000	C#*D#*E#*F#

TOTAL AMIDAMENT **6,000**

11 PEGK-XA06 u

Junta de derivació LG model ARBLN03321 o equivalent, per a sistemes Multi V Bomba de Calor. Inclou cos principal de la junta, aïllament tèrmic, brides de subjecció, i instruccions de muntatge. Fabricada en coure de alta qualitat amb soldadures de plata. Permet la connexió de múltiples unitats interiors a una única línia frigorífica. Inclou accessoris de muntatge, proves d'estanquitat i funcionament. Totalment instal·lada i en perfecte estat

Nou edifici multifuncional al complex esportiu, lleure i salut de Navàs

operatiu.

Num.	Text	Tipus	[C]	[D]	[E]	[F]	TOTAL	Fórmula
1			3,000				3,000	C#*D#*E#*F#

TOTAL AMIDAMENT **3,000**

Obra 01 PRESSUPOST 2470-CENTRE ESPORTIU NAVÀS-LOT1
Capítol 05 CONDICIONAMENT, INSTAL·LACIONS I SERVEIS
Capítol (1) 03 INSTAL·LACIONS TÈRMIQUES
Titol 3 02 EQUIPS

NUM.	CODI	UA	DESCRIPCIÓ

1 PJ71-XA01 u

Dipòsit interacumulador LG model OSHW-200FSM Slim duplex 2304 o equivalent, per a aigua calenta sanitària (ACS). Capacitat de 200 litres. Fabricat en acer inoxidable dúplex 2304 d'alta resistència a la corrosió. Inclou resistència elèctrica de suport integrada. El conjunt comprèn tots els accessoris necessaris per al seu muntatge, connexions hidràuliques, sensor de temperatura PHRSTA0 amb 15 metres de cablejat vàlvula de seguretat, i aïllament tèrmic d'alta eficiència. S'inclouen proves de pressió i estanquitat. Totalment instal·lat i en perfecte estat de funcionament.

Num.	Text	Tipus	[C]	[D]	[E]	[F]	TOTAL	Fórmula
1	Zona Restaurant		1,000				1,000	C#*D#*E#*F#

TOTAL AMIDAMENT **1,000**

2 PJ71-XA02 u

Dipòsit interacumulador LG model OSHW-300FSM Slim duplex 2304 o equivalent, per a aigua calenta sanitària (ACS). Capacitat de 300 litres. Fabricat en acer inoxidable dúplex 2304 d'alta resistència a la corrosió. Inclou resistència elèctrica de suport integrada. El conjunt comprèn tots els accessoris necessaris per al seu muntatge, connexions hidràuliques, sensor de temperatura PHRSTA0 amb 15 metres de cablejat vàlvula de seguretat, i aïllament tèrmic d'alta eficiència. S'inclouen proves de pressió i estanquitat. Totalment instal·lat i en perfecte estat de funcionament.

Num.	Text	Tipus	[C]	[D]	[E]	[F]	TOTAL	Fórmula
1	Zona Vestidors		1,000				1,000	C#*D#*E#*F#

TOTAL AMIDAMENT **1,000**

3 PNL2-XA01 u

Bomba de recirculació d'ACS Wilo-Star-Z 25/2 o equivalent, de rotor humit amb velocitat constant per a muntatge en canonada. Cabal 0,14 m³/h, alçada 4 m.c.a. Motor monofàsic 230V/50Hz, consum màxim 99W, resistent al bloqueig. Carcassa de bronze, rodet de material sintètic reforçat amb fibra de vidre, eix de ceràmica. Inclou protecció IP44 i rang de temperatura de -4°F a +266°F. S'inclouen accessoris de muntatge, connexions, proves de funcionament i documentació tècnica. Totalment instal·lada i en perfecte estat operatiu.

Num.	Text	Tipus	[C]	[D]	[E]	[F]	TOTAL	Fórmula
1	Zona Vestuaris		1,000				1,000	C#*D#*E#*F#

TOTAL AMIDAMENT **1,000**

4 PNL2-XA02 u

Bomba de circulació d'alta eficiència per a circuit hidràulic Hidrokit. Bomba de rotor humit amb regulació electrònica contínua de pressió diferencial, motor síncron ECM resistent al bloqueig. Cabal 1,5 m³/h, altura 0,5 m.c.a. Motor monofàsic 230V ±10%, 50/60 Hz, potència nominal 15 W. Carcassa de fosa gris, rodet de polipropilè, eix d'acer inoxidable. Inclou connexions roscades, accessoris de muntatge, proves de funcionament i documentació tècnica. Totalment instal·lada i en perfecte estat operatiu.

Num.	Text	Tipus	[C]	[D]	[E]	[F]	TOTAL	Fórmula
1	Zona Restaurant		1,000				1,000	C#*D#*E#*F#

2	Zona Vestuaris	1,000	1,000	C#*D#*E#*F#

TOTAL AMIDAMENT 2,000

Obra 01 PRESSUPOST 2470-CENTRE ESPORTIU NAVÀS-LOT1
Capítol 05 CONDICIONAMENT, INSTAL·LACIONS I SERVEIS
Capítol (1) 03 INSTAL·LACIONS TÈRMIQUES
Titol 3 03 DISTRIBUCIÓ CONDUCTES

NUM.	CODI	UA	DESCRIPCIÓ

1 PF51-6RX8 m Tub de coure R220 (recuit) 3/8 ´´ de diàmetre nominal i de gruix 0,8 mm, segons norma UNE-EN 12735-1, soldat per capil·laritat amb soldadura forta (T>450ºC) amb grau de dificultat mitjà i col·locat sota canal per a fluids i subjectat amb el sistema de grapes de la canal

Num.	Text	Tipus	[C]	[D]	[E]	[F]	TOTAL	Fórmula
1	Zona Restaurant		30,000				30,000	C#*D#*E#*F#
2	Zona Vestuaris		25,000				25,000	C#*D#*E#*F#

TOTAL AMIDAMENT 55,000

2 PF51-6RX9 m Tub de coure R220 (recuit) 5/8 ´´ de diàmetre nominal i de gruix 0,8 mm, segons norma UNE-EN 12735-1, soldat per capil·laritat amb soldadura forta (T>450ºC) amb grau de dificultat mitjà i col·locat sota canal per a fluids i subjectat amb el sistema de grapes de la canal

Num.	Text	Tipus	[C]	[D]	[E]	[F]	TOTAL	Fórmula
1	Zona Restaurant		30,000				30,000	C#*D#*E#*F#
2	Zona Vestuaris		25,000				25,000	C#*D#*E#*F#

TOTAL AMIDAMENT 55,000

3 PF51-6RXA m Tub de coure R220 (recuit) 1/4 ´´ de diàmetre nominal i de gruix 0,8 mm, segons norma UNE-EN 12735-1, soldat per capil·laritat amb soldadura forta (T>450ºC) amb grau de dificultat mitjà i col·locat sota canal per a fluids i subjectat amb el sistema de grapes de la canal

Num.	Text	Tipus	[C]	[D]	[E]	[F]	TOTAL	Fórmula
1	Zona Restaurant		10,000				10,000	C#*D#*E#*F#
2	Zona Vestuaris		20,000				20,000	C#*D#*E#*F#

TOTAL AMIDAMENT 30,000

4 PF51-6RXD m Tub de coure R220 (recuit) 1/2 ´´ de diàmetre nominal i de gruix 0,8 mm, segons norma UNE-EN 12735-1, soldat per capil·laritat amb soldadura forta (T>450ºC) amb grau de dificultat mitjà i col·locat sota canal per a fluids i subjectat amb el sistema de grapes de la canal

Num.	Text	Tipus	[C]	[D]	[E]	[F]	TOTAL	Fórmula
1	Zona Restaurant		10,000				10,000	C#*D#*E#*F#
2	Zona Vestuaris		20,000				20,000	C#*D#*E#*F#

TOTAL AMIDAMENT 30,000

5 PFQ0-3KI6 m Aïllament tèrmic d'escuma elastomèrica amb revestiment de PVC per a canonades que transporten fluids a temperatura entre -50°C i 105°C, per a tub de diàmetre exterior 10 mm, de 13 mm de gruix, classe de reacció al foc BL-s2, d0 segons norma UNE-EN 13501-1, col·locat superficialment amb grau de dificultat baix

Num.	Text	Tipus	[C]	[D]	[E]	[F]	TOTAL	Fórmula

1	Zona Restaurant	30,000	30,000	C#*D#*E#*F#
2	Zona Vestuaris	25,000	25,000	C#*D#*E#*F#

TOTAL AMIDAMENT 55,000

6 PFQ0-3KIO m Aïllament tèrmic d'escuma elastomèrica amb revestiment de PVC per a canonades que transporten fluids a temperatura entre -50°C i 105°C, per a tub de diàmetre exterior 15 mm, de 19 mm de gruix, classe de reacció al foc BL-s2, d0 segons norma UNE-EN 13501-1, col·locat superficialment amb grau de dificultat baix

Num.	Text	Tipus	[C]	[D]	[E]	[F]	TOTAL	Fórmula
1	Zona Restaurant		30,000				30,000	C#*D#*E#*F#
2	Zona Vestuaris		25,000				25,000	C#*D#*E#*F#

TOTAL AMIDAMENT 55,000

7 PFQ0-3KNY m Aïllament tèrmic d'escuma elastomèrica amb revestiment de PVC per a canonades que transporten fluids a temperatura entre -50°C i 105°C, per a tub de diàmetre exterior 6 mm, de 9 mm de gruix, classe de reacció al foc BL-s2, d0 segons norma UNE-EN 13501-1, col·locat superficialment amb grau de dificultat baix

Num.	Text	Tipus	[C]	[D]	[E]	[F]	TOTAL	Fórmula
1	Zona Restaurant		10,000				10,000	C#*D#*E#*F#
2	Zona Vestuaris		20,000				20,000	C#*D#*E#*F#

TOTAL AMIDAMENT 30,000

8 PFQ0-3KI7 m Aïllament tèrmic d'escuma elastomèrica amb revestiment de PVC per a canonades que transporten fluids a temperatura entre -50°C i 105°C, per a tub de diàmetre exterior 12 mm, de 13 mm de gruix, classe de reacció al foc BL-s2, d0 segons norma UNE-EN 13501-1, col·locat superficialment amb grau de dificultat baix

Num.	Text	Tipus	[C]	[D]	[E]	[F]	TOTAL	Fórmula
1	Zona Restaurant		10,000				10,000	C#*D#*E#*F#
2	Zona Vestuaris		20,000				20,000	C#*D#*E#*F#

TOTAL AMIDAMENT 30,000

Obra 01 PRESSUPOST 2470-CENTRE ESPORTIU NAVÀS-LOT1
Capítol 05 CONDICIONAMENT, INSTAL·LACIONS I SERVEIS
Capítol (1) 04 SISTEMES DE VENTILACIÓ
Titol 3 01 EQUIPS

NUM.	CODI	UA	DESCRIPCIÓ

1 PEJD-XA01 u Recuperador de calor d'alta eficiència, amb les següents característiques:
Intercanviador de plaques tipus counterflow d'alta eficiència, certificat EUROVENT
Carcassa exterior de xapa galvanitzada, amb doble paret i aïllament interior termoacústic no inflamable (M0) de fibra de vidre de 25 mm de gruix
Configuració amb boques en posició vertical, amb entrades i sortides d'aire configurables per l'instal·lador
Embocadures circulars per a connexió a conductes
Ventiladors amb rodets d'àleps cap enrere, equipats amb motors EC (Electronic Commutation) d'alta eficiència
Protecció tèrmica integrada en els motors
Placa electrònica de control integrada per a regulació de cabal i pressió
Filtres sintètics de molt baixa pèrdua de càrrega, classe F7 en impulsió i M5 en extracció, segons EN 779:2012
By-pass de l'intercanviador de calor ubicat en la impulsió d'aire, amb servomotor integrat per a free-cooling
Cabal d'aire nominal: 2.336 m³/h
Pressió estàtica disponible: 100 Pa
Dimensions: 1750 mm (llarg) x 970 mm (ample) x 1270 mm (alt)
Inclou:
Suports antivibratoris per a instal·lació
Pressòstats diferencials per al control de colmatació de filtres

Sonda de temperatura exterior
Sonda de CO2 per al control de qualitat de l'aire
Controlador digital amb pantalla tàctil per a gestió i monitorització de l'equip
Interfície Modbus RTU per a integració en sistema de gestió centralitzada de l'edifici
Posada en marxa i proves de funcionament
La instal·lació es realitzarà segons les especificacions del fabricant i la normativa vigent. S'inclouen proves d'estanquitat, equilibrat de cabals i verificació de prestacions. Totalment instal·lat, connectat i en perfecte estat de funcionament.

Num.	Text	Tipus	[C]	[D]	[E]	[F]	TOTAL	Fórmula
1	Zona Restaurant		1,000				1,000	C#*D#*E#*F#

TOTAL AMIDAMENT **1,000**

2 PEJD-XA02 u

Recuperador de calor d'alta eficiència, marca i model a determinar o similar equivalent, amb les següents característiques:
Intercanviador de plaques tipus counterflow d'alta eficiència, certificat EUROVENT
Carcassa exterior d'acer galvanitzat plastificat de color blanc, amb doble paret i aïllament interior termoacústic no inflamable (M0) de fibra de vidre de 25 mm de gruix
Configuració amb boques en posició horitzontal
Embocadures circulars per a connexió a conductes
Ventiladors amb rodets d'àleps cap enrere, equipats amb motors EC (Electronic Commutation) d'alta eficiència
Protecció tèrmica integrada en els motors
Placa electrònica de control integrada per a regulació de cabal i pressió
Filtres sintètics de molt baixa pèrdua de càrrega, classe F7 en impulsió i M5 en extracció, segons EN 779:2012
By-pass de l'intercanviador de calor amb servomotor integrat per a free-cooling
Cabal d'aire nominal: 938 m³/h
Pressió estàtica disponible: 100 Pa
Dimensions: 1700 mm (llarg) x 1050 mm (ample) x 425 mm (alt)
Inclou:
Suports antivibratoris per a instal·lació
Pressòstats diferencials per al control de colmatació de filtres
Sonda de temperatura exterior
Sonda de CO2 per al control de qualitat de l'aire
Controlador digital amb pantalla tàctil per a gestió i monitorització de l'equip
Interfície Modbus RTU per a integració en sistema de gestió centralitzada de l'edifici
Documentació tècnica i manuals d'instal·lació, ús i manteniment
Posada en marxa i proves de funcionament
La instal·lació es realitzarà segons les especificacions del fabricant i la normativa vigent. S'inclouen proves d'estanquitat, equilibrat de cabals i verificació de prestacions. Totalment instal·lat, connectat i en perfecte estat de funcionament.

Num.	Text	Tipus	[C]	[D]	[E]	[F]	TOTAL	Fórmula
1	Zona Vestuaris		1,000				1,000	C#*D#*E#*F#

TOTAL AMIDAMENT **1,000**

3 PEM9-XA02 u

Ventilador centrífug en línia Sèrie TD-EVO ECOWATT, model TD EVO-200 ECOWATT (220-240V 50/60HZ) N8 de S&P o equivalent, amb les següents característiques:
Carcassa compacta de baix perfil fabricada en plàstic reforçat resistent amb juntes de goma a les embocadures.
Construcció estanca amb segellat de doble injecció entre el cos principal i el peu suport per evitar fuites d'aire.
Disseny d'hèlix optimitzat d'alt rendiment amb directrius i difusor de descàrrega per augmentar el rendiment i disminuir el nivell sonor.
Caixa de borns fixada a la carcassa.
Sistema de peus suport i brides de subjecció incorporat que permet la instal·lació o reemplaçament del cos motor-hèlix sense desmuntar la instal·lació de conducte.
Motor EC brushless de corrent continu i rotor exterior, muntat sobre silent-blocks especials per reduir vibració i nivell sonor.
Alimentació: 1-230V-50Hz±10%, IP44, classe B.
Rodaments de boles i protector tèrmic incorporat.
Velocitat regulable 100% mitjançant potenciòmetre a caixa de borns o control extern tipus REB-ECOWATT.
Entrada analògica per a control amb senyal extern 0-10V.
Temperatura de treball: -20ºC fins a 50ºC.
Cabal: 480 m³/h
Pressió estàtica: 5,00 mmca
Inclou tots els accessoris necessaris per a la seva correcta instal·lació, connexionat elèctric, posada en marxa,

proves de funcionament i documentació tècnica. Totalment instal·lat i en perfecte estat operatiu.

Num.	Text	Tipus	[C]	[D]	[E]	[F]	TOTAL	Fórmula
1	Zona Vestuaris		1,000				1,000	C#*D#*E#*F#

TOTAL AMIDAMENT **1,000**

4 PEM9-XA01 u

Ventilador centrífug en línia Sèrie TD-EVO ECOWATT, model TD EVO-160 ECOWATT (220-240V 50/60HZ) N8 de S&P o equivalent, amb les següents característiques:
Carcassa compacta de baix perfil fabricada en plàstic reforçat amb juntes de goma a les embocadures.
Construcció estanca amb segellat de doble injecció entre el cos principal i el peu suport.
Disseny d'hèlix optimitzat d'alt rendiment amb directrius i difusor de descàrrega.
Caixa de borns fixada a la carcassa.
Sistema de peus suport i brides de subjecció per a fàcil instal·lació i manteniment.
Motor EC brushless de corrent continu i rotor exterior, muntat sobre silent-blocks.
Alimentació: 1-230V-50Hz ±10%, IP44, classe B.
Rodaments de boles i protector tèrmic incorporat.
Velocitat regulable 100% mitjançant potenciòmetre en caixa de borns o control extern REB-ECOWATT.
Entrada analògica per a control amb senyal externa 0-10V.
Temperatura de treball: -20ºC fins a 50ºC.
Cabal: 240 m³/h
Pressió estàtica: 5,00 mmwg
Inclou tots els accessoris necessaris per a la seva correcta instal·lació, connexionat elèctric, posada en marxa, proves de funcionament i documentació tècnica. Totalment instal·lat i en perfecte estat operatiu.

Num.	Text	Tipus	[C]	[D]	[E]	[F]	TOTAL	Fórmula
1	Zona restaurant		1,000				1,000	C#*D#*E#*F#

TOTAL AMIDAMENT **1,000**

Obra 01 PRESSUPOST 2470-CENTRE ESPORTIU NAVÀS-LOT1
Capítol 05 CONDICIONAMENT, INSTAL·LACIONS I SERVEIS
Capítol (1) 04 SISTEMES DE VENTILACIÓ
Titol 3 02 CONDUCTES

NUM.	CODI	UA	DESCRIPCIÓ

1 P7CN1-XA02 m2

Conducte d'aire rectangular de 0,6 mm. de gruix. S'inclouen accessoris, suports i material auxiliar de muntatge.

Num.	Text	Tipus	[C]	[D]	[E]	[F]	TOTAL	Fórmula
1	Zona Vestidors		2,000				2,000	C#*D#*E#*F#

TOTAL AMIDAMENT **2,000**

2 PE42-48VB m

Conducte helicoïdal circular de planxa d'acer galvanitzat de 400 mm de diàmetre (s/UNE-EN 1506), de gruix 0,7 mm, muntat superficialment

Num.	Text	Tipus	[C]	[D]	[E]	[F]	TOTAL	Fórmula
1	Zona Restaurant		9,000				9,000	C#*D#*E#*F#

TOTAL AMIDAMENT **9,000**

3 PE421-48VA m

Conducte helicoïdal circular de planxa d'acer galvanitzat de 350 mm de diàmetre (s/UNE-EN 1506), de gruix 0,7 mm, muntat superficialment

Num.	Text	Tipus	[C]	[D]	[E]	[F]	TOTAL	Fórmula
1	Zona Restaurant		4,000				4,000	C#*D#*E#*F#

AMIDAMENTS

TOTAL AMIDAMENT **4,000**

4 PE421-48V8 m Conducte helicoïdal circular de planxa d'acer galvanitzat de 300 mm de diàmetre (s/UNE-EN 1506), de gruix 0,7 mm, muntat superficialment

Num.	Text	Tipus	[C]	[D]	[E]	[F]	TOTAL	Fórmula
1	Zona Restaurant		13,000				13,000	C#*D#*E#*F#
2	Zona Vestidors		8,000				8,000	C#*D#*E#*F#

TOTAL AMIDAMENT **21,000**

5 PE421-48V7 m Conducte helicoïdal circular de planxa d'acer galvanitzat de 275 mm de diàmetre (s/UNE-EN 1506), de gruix 0,7 mm, muntat superficialment

Num.	Text	Tipus	[C]	[D]	[E]	[F]	TOTAL	Fórmula
1	Zona Restaurant		14,000				14,000	C#*D#*E#*F#
2	Zona Vestidors		7,000				7,000	C#*D#*E#*F#

TOTAL AMIDAMENT **21,000**

6 PE421-48RW m Conducte helicoïdal circular de planxa d'acer galvanitzat de 250 mm de diàmetre (s/UNE-EN 1506), de gruix 0,7 mm, muntat superficialment

Num.	Text	Tipus	[C]	[D]	[E]	[F]	TOTAL	Fórmula
1	Zona Vestidors		14,000				14,000	C#*D#*E#*F#

TOTAL AMIDAMENT **14,000**

7 PE42-48RI m Conducte helicoïdal circular de planxa d'acer galvanitzat de 200 mm de diàmetre (s/UNE-EN 1506), de gruix 0,5 mm, muntat superficialment

Num.	Text	Tipus	[C]	[D]	[E]	[F]	TOTAL	Fórmula
1	Zona Restaurant		6,000				6,000	C#*D#*E#*F#
2	Zona Vestidors		14,000				14,000	C#*D#*E#*F#

TOTAL AMIDAMENT **20,000**

8 PE421-48RG m Conducte helicoïdal circular de planxa d'acer galvanitzat de 175 mm de diàmetre (s/UNE-EN 1506), de gruix 0,5 mm, muntat superficialment

Num.	Text	Tipus	[C]	[D]	[E]	[F]	TOTAL	Fórmula
1	Zona Vestidors		10,000				10,000	C#*D#*E#*F#

TOTAL AMIDAMENT **10,000**

9 PE421-48RF m Conducte helicoïdal circular de planxa d'acer galvanitzat de 160 mm de diàmetre (s/UNE-EN 1506), de gruix 0,5 mm, muntat superficialment

Num.	Text	Tipus	[C]	[D]	[E]	[F]	TOTAL	Fórmula
1	Zona Restaurant		12,000				12,000	C#*D#*E#*F#
2	Zona Vestidors							C#*D#*E#*F#

TOTAL AMIDAMENT **12,000**

10 PE421-48RD m Conducte helicoïdal circular de planxa d'acer galvanitzat de 150 mm de diàmetre (s/UNE-EN 1506), de gruix 0,5 mm, muntat superficialment

Nou edifici multifuncional al complex esportiu, lleure i salut de Navàs

AMIDAMENTS

Num.	Text	Tipus	[C]	[D]	[E]	[F]	TOTAL	Fórmula
1	Zona Vestidors		3,000				3,000	C#*D#*E#*F#

TOTAL AMIDAMENT **3,000**

11 PE421-48R9 m Conducte helicoïdal circular de planxa d'acer galvanitzat de 125 mm de diàmetre (s/UNE-EN 1506), de gruix 0,5 mm, muntat superficialment

Num.	Text	Tipus	[C]	[D]	[E]	[F]	TOTAL	Fórmula
1	Zona Restaurant		3,000				3,000	C#*D#*E#*F#
2	Zona Vestidors		8,000				8,000	C#*D#*E#*F#

TOTAL AMIDAMENT **11,000**

12 PE421-48R7 m Conducte helicoïdal circular de planxa d'acer galvanitzat de 100 mm de diàmetre (s/UNE-EN 1506), de gruix 0,5 mm, muntat superficialment

Num.	Text	Tipus	[C]	[D]	[E]	[F]	TOTAL	Fórmula
1	Zona Restaurant		9,000				9,000	C#*D#*E#*F#
2	Zona Vestidors		8,000				8,000	C#*D#*E#*F#

TOTAL AMIDAMENT **17,000**

Obra 01 PRESSUPOST 2470-CENTRE ESPORTIU NAVÀS-LOT1
Capítol 05 CONDICIONAMENT, INSTAL·LACIONS I SERVEIS
Capítol (1) 04 SISTEMES DE VENTILACIÓ
Titol 3 03 ELEMENTS DE CAMP

NUM.	CODI	UA	DESCRIPCIÓ

1 PEP6-8FV3 u Boca d'extracció de 100 mm de diàmetre de connexió i 140 mm de diàmetre exterior, d'acer galvanitzat amb acabat pintat, fixada amb cargols a paret o sostre i ajustada a cabals de sortida

Num.	Text	Tipus	[C]	[D]	[E]	[F]	TOTAL	Fórmula
1	Zona Restaurant		6,000				6,000	C#*D#*E#*F#
2	Zona Vestuari		5,000				5,000	C#*D#*E#*F#

TOTAL AMIDAMENT **11,000**

2 PEKK-XA01 u Reixeta de simple deflexió per a impulsió d'aire. Dimensions 150 x 150 mm. Aletes horitzontals orientables individualment. Fabricada en alumini anoditzat. Inclou marc de muntatge, plenum de connexió, elements de fixació i segellat. Totalment instal·lada, ajustada i provada segons especificacions del fabricant i normativa vigent.

Num.	Text	Tipus	[C]	[D]	[E]	[F]	TOTAL	Fórmula
1	Zona Restaurant		4,000				4,000	C#*D#*E#*F#
2	Zona Vestuaris		8,000				8,000	C#*D#*E#*F#

TOTAL AMIDAMENT **12,000**

3 PEKK-38FY u Reixeta d'impulsió o retorn, amb una filera d'aletes orientables horitzontals, d'alumini anoditzat platejat, de 200x100 mm, d'aletes separades 20 mm, de secció recta i fixada al bastiment

Num.	Text	Tipus	[C]	[D]	[E]	[F]	TOTAL	Fórmula

1	Zona Vestuaris		8,000				8,000	C#*D#*E#*F#

TOTAL AMIDAMENT 8,000

4 PEKK-38HC u Reixeta d'impulsió o retorn, amb una filera d'aletes orientables horitzontals, d'alumini anoditzat platejat, de 300x150 mm, d'aletes separades 20 mm, de secció recta i fixada al bastiment

Num.	Text	Tipus	[C]	[D]	[E]	[F]	TOTAL	Fórmula
1	Zona Restaurant		12,000				12,000	C#*D#*E#*F#

TOTAL AMIDAMENT 12,000

5 PEK3-XA01 u Comporta de regulació de cabal per a conductes rectangulars, bastiment d'alumini i lamel·les d'alumini de perfil aerodinàmic, accionament amb actuador elèctric de senyal de 0-10 V alimentat a 24 V i un parell motor de 5 N·m, de 150 mm de llargària, 150 mm d'alçària i 120 mm de fondària, fixada mecànicament

Num.	Text	Tipus	[C]	[D]	[E]	[F]	TOTAL	Fórmula
1	Zona Restaurant		4,000				4,000	C#*D#*E#*F#
2	Zona Vestuaris		8,000				8,000	C#*D#*E#*F#

TOTAL AMIDAMENT 12,000

6 PEK3-BXU5 u Comporta de regulació de cabal per a conductes rectangulars, bastiment d'alumini i lamel·les d'alumini de perfil aerodinàmic, accionament amb actuador elèctric de senyal de 0-10 V alimentat a 24 V i un parell motor de 5 N·m, de 200 mm de llargària, 100 mm d'alçària i 120 mm de fondària, fixada mecànicament

Num.	Text	Tipus	[C]	[D]	[E]	[F]	TOTAL	Fórmula
1	Zona Vestuaris		8,000				8,000	C#*D#*E#*F#

TOTAL AMIDAMENT 8,000

7 PEK3-BXXQ u Comporta de regulació de cabal per a conductes rectangulars, bastiment d'alumini i lamel·les d'alumini de perfil aerodinàmic, accionament amb actuador elèctric de senyal de 0-10 V alimentat a 24 V i un parell motor de 5 N·m, de 300 mm de llargària, 150 mm d'alçària i 120 mm de fondària, fixada mecànicament

Num.	Text	Tipus	[C]	[D]	[E]	[F]	TOTAL	Fórmula
1	Zona Restaurant		12,000				12,000	C#*D#*E#*F#

TOTAL AMIDAMENT 12,000

Obra 01 PRESSUPOST 2470-CENTRE ESPORTIU NAVÀS-LOT1
Capítol 05 CONDICIONAMENT, INSTAL·LACIONS I SERVEIS
Capítol (1) 05 SUBMINISTRAMENT DE COMBUSTIBLE

NUM.	CODI	UA	DESCRIPCIÓ

1 EK12G227 u Armari regulador normalitzat de designació A-25 per a un cabal de 25 m3/h, entrada de polietilè de 32 mm de diàmetre, sortida amb ràcord femella 1 1/2´´, pressió d'entrada mitjana B, pressió de sortida 22 mbar, pressió de seguretat per màxima 70 mbar, pressió de seguretat per mínima 12,5 a 15 mbar i muntat superficialment

AMIDAMENT DIRECTE 1,000

2 EK246316 u Comptador de designació G16 segons UNE 60510 amb connexions roscades de 2´´ de diàmetre, de 25 m3/h (n), com a màxim, de manxa i muntat entre tubs

AMIDAMENT DIRECTE 1,000

3 EN319727 u Vàlvula de bola manual amb rosca, de dues peces amb pas total, de llautó, de diàmetre nominal 2´´, de 25 bar de PN i preu alt, muntada superficialment

AMIDAMENT DIRECTE 2,000

4 PK01-XA01 u Escomesa interior de gas de 20 m de longitud, realitzada amb canonada de polietilè d'alta densitat PE 100, SDR 11, diàmetre 32 mm. Inclou clau d'edifici vista formada per vàlvula de comporta de llautó fos, accessoris de connexió, elements de subjecció, proves d'estanquitat segons normativa vigent, excavació i rebliment de rasa, senyalització de la conducció, proteccions mecàniques on sigui necessari i documentació tècnica. Instal·lació completa segons reglamentació tècnica de distribució i utilització de combustibles gasosos i especificacions de la companyia subministradora. Totalment muntada, connectada i provada.

AMIDAMENT DIRECTE 1,000

5 EK62-XA01 u Tija normalitzada per a escomesa de gas o similar equivalent. Inclou transició de tub de polietilè de 32 mm a tub de coure de 20/22 mm amb enllaç monobloc. Beina metàl·lica de protecció de l'enllaç plena de resina de poliuretà com a protecció antihumitat. Beina de 2 m d'acer inoxidable de 35 mm de diàmetre, protegida per tap d'elastòmer per evitar l'entrada d'aigua. S'inclouen tots els accessoris necessaris, elements de fixació, proves d'estanquitat segons normativa vigent i documentació tècnica. Instal·lació completa segons reglamentació tècnica de distribució i utilització de combustibles gasosos. Totalment muntat, connectat i provat.

AMIDAMENT DIRECTE 1,000

6 PK22-XA01 u Xarxa interior de gas per a local amb 3 aparells, o similar equivalent. Realitzada amb canonada de coure de 22 mm de diàmetre amb beina plàstica protectora. Inclou tram comú de 10 m i 3 ramificacions de 8 m cadascuna. Comprèn claus de tall mascle-mascle per a connexió d'aparells, amb pota i unions per junta plana. S'inclouen accessoris, elements de subjecció, pasta segellant, soldadura per capil·laritat, proves d'estanquitat segons normativa vigent i documentació tècnica. Instal·lació completa segons reglamentació tècnica de distribució i utilització de combustibles gasosos. Totalment muntada, connectada i provada.

AMIDAMENT DIRECTE 1,000

7 PK2A-XA01 u Regulador de pressió amb vàlvula de seguretat per defecte de pressió, o similar equivalent. Pressió mínima de 15 mbar amb rearmament manual. Cabal màxim de 5 m³/h. Pressió d'entrada de 500 bar i pressió de sortida de 22 mbar. Inclou accessoris de muntatge, elements de fixació, juntes, connexions roscades o amb brides segons diàmetre. S'inclouen proves d'estanquitat i funcionament segons normativa vigent, així com documentació tècnica i certificats. Instal·lació completa segons reglamentació tècnica de distribució i utilització de combustibles gasosos. Totalment muntat, connectat i provat.

AMIDAMENT DIRECTE 1,000

8 PM14-XA01 u detector de gas autònom per a interior o similar equivalent. Alimentació a 230 V, dimensions 111x70x42 mm. Detecta gasos tòxics i explosius (GLP, gas natural) i fums d'incendis. Carcassa ABS, LEDs indicadors d'estat, senyal òptic intermitent d'alarma. Relé de sortida 12 Vcc i relé amb contactes lliures de tensió. Rearmament manual o automàtic. Temperatura de treball -15°C a 50°C. Àrea cobertura màxima 25 m². Inclou elements de fixació, cablejat, connexionat, programació, proves de funcionament, certificat d'instal·lació i manual d'usuari. Instal·lació completa segons normativa vigent de seguretat en instal·lacions de gas.

AMIDAMENT DIRECTE 1,000

9 PKK0-6SCX u Reixeta de ventilació estampada alumini de 20x30 cm, fixada mecànicament

AMIDAMENT DIRECTE 1,000

10 XPAU-LEGAF1 u Legalització completa del projecte d'instal·lació de Gas, incloent:
Elaboració i presentació del projecte tècnic davant els organismes competents.
Obtenció del certificat final d'obra.
Pagament del visat del projecte al Col·legi Oficial d'Enginyers corresponent.
Abonament de totes les taxes requerides per les entitats de control pertinents.
Realització de les inspeccions i proves necessàries.
Obtenció de tots els permisos i autoritzacions reglamentàries.

Lliurament d'una còpia completa del projecte legalitzat a la propietat.
Gestió i tramitació de tota la documentació necessària fins a l'obtenció de l'autorització de posada en marxa de la instal·lació.
El preu inclou totes les despeses associades a la legalització, així com la dedicació del personal tècnic necessari per dur a terme totes les gestions i tràmits fins a la completa legalització de la instal·lació de gas.

Num.	Text	Tipus	[C]	[D]	[E]	[F]	TOTAL	Fórmula
1			1,000				1,000	C#*D#*E#*F#

TOTAL AMIDAMENT 1,000

Obra 01 PRESSUPOST 2470-CENTRE ESPORTIU NAVÀS-LOT1
Capítol 05 CONDICIONAMENT, INSTAL·LACIONS I SERVEIS
Capítol (1) 06 INSTAL·LACIONS ELÈCTRIQUES
Titol 3 01 XARXA DE TERRES

NUM.	CODI	UA	DESCRIPCIÓ
1	PGD1-E3BT	u	Piqueta de connexió a terra d'acer, amb recobriment de coure 300 µm de gruix, de 1500 mm llargària de 14,6 mm de diàmetre, clavada a terra

AMIDAMENT DIRECTE 6,000

2	PGD4-614M	u	Punt de connexió a terra amb pont seccionador de platina de coure, muntat en caixa estanca i col·locat superficialment

AMIDAMENT DIRECTE 2,000

3	PG3B-E7CS	m	Conductor de coure nu, unipolar de secció 1x35 mm2, muntat en malla de connexió a terra

AMIDAMENT DIRECTE 220,000

Obra 01 PRESSUPOST 2470-CENTRE ESPORTIU NAVÀS-LOT1
Capítol 05 CONDICIONAMENT, INSTAL·LACIONS I SERVEIS
Capítol (1) 06 INSTAL·LACIONS ELÈCTRIQUES
Titol 3 02 CONNEXIONAT

NUM.	CODI	UA	DESCRIPCIÓ
1	PG1H-XA01	u	Treballs de connexió de la nova instal·lació fins al quadre general existent Subministrament i instal·lació dels elements necessaris per a la connexió de la nova instal·lació elèctrica fins al quadre general existent. Inclou: Cablejat de coure RZ1-K (AS) 0,6/1kV de secció adequada a la potència a instal·lar (a determinar segons projecte). Canalització mitjançant safata metàl·lica perforada o tub rígid de PVC segons necessitat. Terminals i connexions necessàries. Identificació i etiquetatge de circuits. Modificacions necessàries en el quadre general per a la incorporació de la nova línia. Petit material i accessoris de muntatge. Proves de funcionament i verificacions segons REBT. Actualització d'esquemes unifilars i documentació tècnica. S'inclouen tots els treballs i materials necessaris per deixar la instal·lació completament acabada i en perfecte funcionament, d'acord amb la normativa vigent i les especificacions del projecte.

AMIDAMENT DIRECTE 1,000

Obra 01 PRESSUPOST 2470-CENTRE ESPORTIU NAVÀS-LOT1
Capítol 05 CONDICIONAMENT, INSTAL·LACIONS I SERVEIS
Capítol (1) 06 INSTAL·LACIONS ELÈCTRIQUES
Titol 3 03 QUADRES I SUBQUADRES ELÈCTRICS

NUM.	CODI	UA	DESCRIPCIÓ
1	PG10-QU04	u	Quadre Restaurant, format per: Armari metàl·lic combinable amb grau de protecció IP-30, porta plena i pany. Instal·lació de totes les proteccions diferencials i magnetotèrmiques segons esquemes i càlculs elèctrics del projecte. Sistema de maniobra i control. Embarrat amb pletina de coure. Borns i elements de connexió. Cablejat auxiliar i d'interconnexió interna. Esquemes elèctrics actualitzats en format paper i digital. Rètols de fòrmica per a identificació de cada element. Material auxiliar de muntatge (cargols, brides, terminals, etc.). Reserva d'espai del 30% per a futures ampliacions. Proves de funcionament i posada en marxa. Certificats de qualitat i garantia. El subquadre complirà amb la normativa vigent, incloent el Reglament Electrotècnic de Baixa Tensió (REBT) i les seves Instruccions Tècniques Complementàries (ITC-BT). S'inclouen tots els elements necessaris per a la seva completa instal·lació i correcte funcionament, així com la mà d'obra especialitzada, mitjans auxiliars i petit material. El preu inclou tots els treballs, materials, proves i documentació necessària per deixar la instal·lació completament acabada i en funcionament, complint amb la normativa vigent i les especificacions del projecte.

Num.	Text	Tipus	[C]	[D]	[E]	[F]	TOTAL	Fórmula
1	Zona Restaurant		1,000				1,000	C#*D#*E#*F#

TOTAL AMIDAMENT 1,000

2	PG10-QU03	u	Quadre Vestuaris, format per: Armari metàl·lic combinable amb grau de protecció IP-30, porta plena i pany. Instal·lació de totes les proteccions diferencials i magnetotèrmiques segons esquemes i càlculs elèctrics del projecte. Sistema de maniobra i control. Embarrat amb pletina de coure. Borns i elements de connexió. Cablejat auxiliar i d'interconnexió interna. Esquemes elèctrics actualitzats en format paper i digital. Rètols de fòrmica per a identificació de cada element. Material auxiliar de muntatge (cargols, brides, terminals, etc.). Reserva d'espai del 30% per a futures ampliacions. Proves de funcionament i posada en marxa. Certificats de qualitat i garantia. El subquadre complirà amb la normativa vigent, incloent el Reglament Electrotècnic de Baixa Tensió (REBT) i les seves Instruccions Tècniques Complementàries (ITC-BT). S'inclouen tots els elements necessaris per a la seva completa instal·lació i correcte funcionament, així com la mà d'obra especialitzada, mitjans auxiliars i petit material. El preu inclou tots els treballs, materials, proves i documentació necessària per deixar la instal·lació completament acabada i en funcionament, complint amb la normativa vigent i les especificacions del projecte.

Num.	Text	Tipus	[C]	[D]	[E]	[F]	TOTAL	Fórmula
1	Zona Vestuaris		1,000				1,000	C#*D#*E#*F#

TOTAL AMIDAMENT **1,000**

3 PG10-QU01 u

Modificació del Quadre General de Baixa Tensió (CGBT) existent amb una nova sortida trifàsica de 63 A, o similar equivalent, incloent:
Desconnexió i desmuntatge parcial del CGBT existent per permetre la seva modificació, incloent la retirada de tapes i proteccions necessàries.
Subministrament i instal·lació d'un nou interruptor automàtic magnetotèrmic tetrapolar de 63 A, corba C, poder de tall 10 kA, per a la nova sortida trifàsica.
Subministrament i instal·lació de protecció diferencial tetrapolar de 63 A i 300 mA de sensibilitat, tipus A, per a la nova sortida.
Subministrament i instal·lació de bornes de connexió, pletines de coure, embarrats i accessoris necessaris per a la nova sortida.
Cablejat interior del quadre amb conductor de coure RZ1-K(AS) 0,6/1 kV de 16 mm² per a les fases i neutre, i 16 mm² per a terra.
Modificació i adaptació de l'envoltant del CGBT si fos necessari, incloent mecanitzacions i noves obertures.
Etiquetatge i senyalització de la nova sortida segons normativa vigent.
Actualització de l'esquema unifilar del quadre, tant en paper com en format digital.
Realització de proves de continuïtat, aïllament i funcionament de la nova sortida.
Reprogramació del sistema de control i gestió del CGBT, si existeix, per incloure la nova sortida.
Neteja, verificació i reajustament de totes les connexions del quadre després de la modificació.
S'inclouen tots els accessoris, petit material i mitjans auxiliars necessaris per a la correcta execució. Totalment instal·lat, connectat, provat i en perfecte estat de funcionament.

Num.	Text	Tipus	[C]	[D]	[E]	[F]	TOTAL	Fórmula
1			1,000				1,000	C#*D#*E#*F#

TOTAL AMIDAMENT **1,000**

4 PG10-QU02 u

Modificació del Quadre General de Baixa Tensió (CGBT) existent amb una nova sortida trifàsica de 125A, o similar equivalent, incloent:
Desconnexió i desmuntatge parcial del CGBT existent per permetre la seva modificació, incloent la retirada de tapes i proteccions necessàries.
Subministrament i instal·lació d'un nou interruptor automàtic magnetotèrmic tetrapolar de 125A, corba C, poder de tall 10 kA, per a la nova sortida trifàsica.
Subministrament i instal·lació de protecció diferencial tetrapolar de 125A i 300 mA de sensibilitat, tipus A, per a la nova sortida.
Subministrament i instal·lació de bornes de connexió, pletines de coure, embarrats i accessoris necessaris per a la nova sortida.
Cablejat interior del quadre amb conductor de coure RZ1-K(AS) 0,6/1 kV de 16 mm² per a les fases i neutre, i 16 mm² per a terra.
Modificació i adaptació de l'envoltant del CGBT si fos necessari, incloent mecanitzacions i noves obertures.
Etiquetatge i senyalització de la nova sortida segons normativa vigent.
Actualització de l'esquema unifilar del quadre, tant en paper com en format digital.
Realització de proves de continuïtat, aïllament i funcionament de la nova sortida.
Reprogramació del sistema de control i gestió del CGBT, si existeix, per incloure la nova sortida.
Neteja, verificació i reajustament de totes les connexions del quadre després de la modificació.
S'inclouen tots els accessoris, petit material i mitjans auxiliars necessaris per a la correcta execució. Totalment instal·lat, connectat, provat i en perfecte estat de funcionament.

Num.	Text	Tipus	[C]	[D]	[E]	[F]	TOTAL	Fórmula
1			1,000				1,000	C#*D#*E#*F#

TOTAL AMIDAMENT **1,000**

Obra	01	PRESSUPOST 2470-CENTRE ESPORTIU NAVÀS-LOT1
Capítol	05	CONDICIONAMENT, INSTAL·LACIONS I SERVEIS
Capítol (1)	06	INSTAL·LACIONS ELÈCTRIQUES
Titol 3	04	CIRCUITS D'ENLLUMENAT I FORÇA

Nou edifici multifuncional al complex esportiu, lleure i salut de Navàs

NUM.	CODI	UA	DESCRIPCIÓ

1 PG33-E6E5 m

Cable amb conductor de coure de tensió assignada0,6/1 kV, de designació RZ1-K (AS), construcció segons norma UNE 21123-4, pentapolar, de secció 5x16 mm2, amb coberta del cable de poliolefines, classe de reacció al foc Cca-s1b, d1, a1 segons la norma UNE-EN 50575 amb baixa emissió fums, col·locat en tub

Num.	Text	Tipus	[C]	[D]	[E]	[F]	TOTAL	Fórmula
1	Zona Vestuaris		70,000				70,000	C#*D#*E#*F#

TOTAL AMIDAMENT **70,000**

2 PG33-E6E8 m

Cable amb conductor de coure de tensió assignada0,6/1 kV, de designació RZ1-K (AS), construcció segons norma UNE 21123-4, pentapolar, de secció 5x50 mm2, amb coberta del cable de poliolefines, classe de reacció al foc Cca-s1b, d1, a1 segons la norma UNE-EN 50575 amb baixa emissió fums, col·locat en tub

Num.	Text	Tipus	[C]	[D]	[E]	[F]	TOTAL	Fórmula
1	Zona Restaurant		70,000				70,000	C#*D#*E#*F#

TOTAL AMIDAMENT **70,000**

3 PG33-E6CR m

Cable amb conductor de coure de tensió assignada0,6/1 kV, de designació RZ1-K (AS), construcció segons norma UNE 21123-4, tripolar, de secció 3x1,5 mm2, amb coberta del cable de poliolefines, classe de reacció al foc Cca-s1b, d1, a1 segons la norma UNE-EN 50575 amb baixa emissió fums, col·locat en tub

Num.	Text	Tipus	[C]	[D]	[E]	[F]	TOTAL	Fórmula
1	Zona Restaurant		190,000				190,000	C#*D#*E#*F#
2	Zona Vestuaris		205,000				205,000	C#*D#*E#*F#

TOTAL AMIDAMENT **395,000**

4 PG33-E6CT m

Cable amb conductor de coure de tensió assignada0,6/1 kV, de designació RZ1-K (AS), construcció segons norma UNE 21123-4, tripolar, de secció 3x2,5 mm2, amb coberta del cable de poliolefines, classe de reacció al foc Cca-s1b, d1, a1 segons la norma UNE-EN 50575 amb baixa emissió fums, col·locat en tub

Num.	Text	Tipus	[C]	[D]	[E]	[F]	TOTAL	Fórmula
1	Zona Restaurant		325,000				325,000	C#*D#*E#*F#
2	Zona Vestuaris		130,000				130,000	C#*D#*E#*F#

TOTAL AMIDAMENT **455,000**

5 PG33-E6CV m

Cable amb conductor de coure de tensió assignada0,6/1 kV, de designació RZ1-K (AS), construcció segons norma UNE 21123-4, tripolar, de secció 3x4 mm2, amb coberta del cable de poliolefines, classe de reacció al foc Cca-s1b, d1, a1 segons la norma UNE-EN 50575 amb baixa emissió fums, col·locat en tub

Num.	Text	Tipus	[C]	[D]	[E]	[F]	TOTAL	Fórmula
1	Zona Restaurant		15,000				15,000	C#*D#*E#*F#
2	Zona Vestuaris		30,000				30,000	C#*D#*E#*F#

TOTAL AMIDAMENT **45,000**

6 PG33-E6CX m

Cable amb conductor de coure de tensió assignada0,6/1 kV, de designació RZ1-K (AS), construcció segons norma UNE 21123-4, tripolar, de secció 3x6 mm2, amb coberta del cable de poliolefines, classe de reacció al foc Cca-s1b, d1, a1 segons la norma UNE-EN 50575 amb baixa emissió fums, col·locat en tub

Num.	Text	Tipus	[C]	[D]	[E]	[F]	TOTAL	Fórmula
1	Zona Restaurant		20,000				20,000	C#*D#*E#*F#

AMIDAMENTS

TOTAL AMIDAMENT **20,000**

7 PG33-E6D6 m Cable amb conductor de coure de tensió assignada0,6/1 kV, de designació RZ1-K (AS), construcció segons norma UNE 21123-4, tetrapolar, de secció 4x2,5 mm2, amb coberta del cable de poliolefines, classe de reacció al foc Cca-s1b, d1, a1 segons la norma UNE-EN 50575 amb baixa emissió fums, col·locat en tub

Num.	Text	Tipus	[C]	[D]	[E]	[F]	TOTAL	Fórmula
1	Zona Restaurant		20,000				20,000	C#*D#*E#*F#

TOTAL AMIDAMENT **20,000**

8 PG33-E6AT m Cable amb conductor de coure de tensió assignada0,6/1 kV, de designació RV-K, construcció segons norma UNE 21123-2, pentapolar, de secció 5x2,5 mm2, amb coberta del cable de PVC, classe de reacció al foc Eca segons la norma UNE-EN 50575, col·locat en tub

Num.	Text	Tipus	[C]	[D]	[E]	[F]	TOTAL	Fórmula
1	Zona Restaurant		40,000				40,000	C#*D#*E#*F#

TOTAL AMIDAMENT **40,000**

9 PG33-E6E3 m Cable amb conductor de coure de tensió assignada0,6/1 kV, de designació RZ1-K (AS), construcció segons norma UNE 21123-4, pentapolar, de secció 5x6 mm2, amb coberta del cable de poliolefines, classe de reacció al foc Cca-s1b, d1, a1 segons la norma UNE-EN 50575 amb baixa emissió fums, col·locat en tub

Num.	Text	Tipus	[C]	[D]	[E]	[F]	TOTAL	Fórmula
1	Zona Restaurant		15,000				15,000	C#*D#*E#*F#

TOTAL AMIDAMENT **15,000**

10 PG2N-EUHS m Tub flexible corrugat de plàstic sense halògens, de 20 mm de diàmetre nominal, aïllant i no propagador de la flama, de baixa emissió de fums i sense emissió de gasos tòxics ni corrosius, resistència a l'impacte de 2 J, resistència a compressió de 320 N i una rigidesa dielèctrica de 2000 V, muntat encastat

Num.	Text	Tipus	[C]	[D]	[E]	[F]	TOTAL	Fórmula
1	Zona Restaurant		515,000				515,000	C#*D#*E#*F#
2	Zona Vestuaris		335,000				335,000	C#*D#*E#*F#

TOTAL AMIDAMENT **850,000**

11 PG2N-EUHP m Tub flexible corrugat de plàstic sense halògens, de 40 mm de diàmetre nominal, aïllant i no propagador de la flama, de baixa emissió de fums i sense emissió de gasos tòxics ni corrosius, resistència a l'impacte de 2 J, resistència a compressió de 320 N i una rigidesa dielèctrica de 2000 V, muntat encastat

Num.	Text	Tipus	[C]	[D]	[E]	[F]	TOTAL	Fórmula
1	Zona Restaurant		55,000				55,000	C#*D#*E#*F#
2	Zona Vestuaris		15,000				15,000	C#*D#*E#*F#

TOTAL AMIDAMENT **70,000**

12 PG12-DH7U u Caixa de derivació quadrada de plàstic, de 105x105 mm, amb grau de protecció IP-40, muntada superficialment

Num.	Text	Tipus	[C]	[D]	[E]	[F]	TOTAL	Fórmula
1	Zona Restaurant		20,000				20,000	C#*D#*E#*F#
2	Zona Vestuaris		15,000				15,000	C#*D#*E#*F#

TOTAL AMIDAMENT **35,000**

Nou edifici multifuncional al complex esportiu, lleure i salut de Navàs

AMIDAMENTS

13 PG2N-EUG9 m Tub corbable corrugat de polietilè, de doble capa, llisa la interior i corrugada l'exterior, de 90 mm de diàmetre nominal, aïllant i no propagador de la flama, resistència a l'impacte de 20 J, resistència a compressió de 450 N, muntat com a canalització soterrada

Num.	Text	Tipus	[C]	[D]	[E]	[F]	TOTAL	Fórmula
1	Zona Restaurant		30,000				30,000	C#*D#*E#*F#
2	Zona Vestuaris		90,000				90,000	C#*D#*E#*F#

TOTAL AMIDAMENT **120,000**

14 PDK2-VL6N u Pericó de registre de fàbrica de maó de 40x40x40 cm, per a instal·lacions de serveis, amb parets de 15 cm de gruix de maó calat de 290x140x100 mm, arrebossada i lliscada interiorment amb morter mixt amb una proporció en volum 1:2:10, sobre solera de formigó de 20 cm de gruix i reblert lateral amb terra de la mateixa excavació

Num.	Text	Tipus	[C]	[D]	[E]	[F]	TOTAL	Fórmula
1	Zona Restaurant		1,000				1,000	C#*D#*E#*F#
2	Zona Vestuaris		1,000				1,000	C#*D#*E#*F#

TOTAL AMIDAMENT **2,000**

15 PDK1-DX9N u Bastiment i tapa per a pericó de serveis de fosa grisa de 420x420x40 mm i de 25 kg de pes, col·locada amb morter per a ram de paleta

Num.	Text	Tipus	[C]	[D]	[E]	[F]	TOTAL	Fórmula
1	Zona Restaurant		1,000				1,000	C#*D#*E#*F#
2	Zona Vestuaris		1,000				1,000	C#*D#*E#*F#

TOTAL AMIDAMENT **2,000**

Obra 01 PRESSUPOST 2470-CENTRE ESPORTIU NAVÀS-LOT1
Capítol 05 CONDICIONAMENT, INSTAL·LACIONS I SERVEIS
Capítol (1) 06 INSTAL·LACIONS ELÈCTRIQUES
Titol 3 05 MECANISMES

NUM.	CODI	UA	DESCRIPCIÓ

1 PG6E-772K u Interruptor, de tipus universal, bipolar (2P), 16 AX/250 V, amb tecla, preu econòmic, encastat

Num.	Text	Tipus	[C]	[D]	[E]	[F]	TOTAL	Fórmula
1	Zona Restaurant		1,000				1,000	C#*D#*E#*F#
2	Zona Vestuaris		1,000				1,000	C#*D#*E#*F#

TOTAL AMIDAMENT **2,000**

2 PG6E-7730 u Interruptor, bipolar (2P), 16 AX/250 V, amb tecla, preu mitjà, muntat superficialment

Num.	Text	Tipus	[C]	[D]	[E]	[F]	TOTAL	Fórmula
1	Zona Restaurant		1,000				1,000	C#*D#*E#*F#
2	Zona Vestuaris		1,000				1,000	C#*D#*E#*F#

TOTAL AMIDAMENT **2,000**

3 PG6E-772E u Interruptor doble, de tipus universal, unipolar (1P), 16 AX/250 V, amb tecla, preu alt, encastat

Num.	Text	Tipus	[C]	[D]	[E]	[F]	TOTAL	Fórmula

AMIDAMENTS

	1	Zona Restaurant		2,000			2,000	C#*D#*E#*F#

TOTAL AMIDAMENT **2,000**

4 PG6E-76ZA u Commutador, de tipus universal, unipolar (1P), 10 AX/250 V, amb tecla, preu econòmic, encastat

Num.	Text	Tipus	[C]	[D]	[E]	[F]	TOTAL	Fórmula
1	Zona Restaurant		2,000				2,000	C#*D#*E#*F#

TOTAL AMIDAMENT **2,000**

5 PG60-XA01 u Caixa d'encastar MMCONECTA sèrie 45 o similar equivalent, per a paret, amb capacitat per a 4 mòduls de 45x45mm. Inclou:
Caixa d'encastar de 4 mòduls
Marc i bastidor per a 4 mòduls 45x45mm
2 preses de corrent tipus Schuko color blanc
2 preses RJ45 categoria 6 UTP
Accessoris de muntatge i fixació
Petit material elèctric necessari
Proves de funcionament i connectivitat
La instal·lació es realitzarà encastada a la paret, seguint les especificacions del fabricant i normatives vigents. S'inclou la connexió a la xarxa elèctrica i de dades existent, així com les proves necessàries per garantir el seu correcte funcionament.

Num.	Text	Tipus	[C]	[D]	[E]	[F]	TOTAL	Fórmula
1	Zona Restaurant		1,000				1,000	C#*D#*E#*F#
2	Zona Vestuaris		1,000				1,000	C#*D#*E#*F#

TOTAL AMIDAMENT **2,000**

6 PG60-XA02 u Caixa d'encastar MMCONECTA sèrie 45 o similar equivalent, per a paret, amb capacitat per a 4 mòduls de 45x45mm. Inclou:
Caixa d'encastar de 4 mòduls
Marc i bastidor per a 4 mòduls 45x45mm
2 preses de corrent tipus Schuko color blanc
1 presa RJ45 categoria 6 UTP
1 placa cega.
Accessoris de muntatge i fixació
Petit material elèctric necessari
Proves de funcionament i connectivitat
La instal·lació es realitzarà encastada a la paret, seguint les especificacions del fabricant i normatives vigents. S'inclou la connexió a la xarxa elèctrica i de dades existent, així com les proves necessàries per garantir el seu correcte funcionament.

Num.	Text	Tipus	[C]	[D]	[E]	[F]	TOTAL	Fórmula
1	Zona Restaurant		1,000				1,000	C#*D#*E#*F#

TOTAL AMIDAMENT **1,000**

7 PG6E-XA01 u Interruptor, de tipus universal, bipolar (2P), 16 AX/250 V, amb tecla, preu alt, encastat

Num.	Text	Tipus	[C]	[D]	[E]	[F]	TOTAL	Fórmula
1	Zona Restaurant		1,000				1,000	C#*D#*E#*F#
2	Zona Vestuaris		1,000				1,000	C#*D#*E#*F#

TOTAL AMIDAMENT **2,000**

8 PG6O-XA01 u Presa de corrent de tipus modular d'1 mòdul estret, bipolar (2P), 16 A 250 V, preu econòmic, muntada sobre caixa o bastidor

Num.	Text	Tipus	[C]	[D]	[E]	[F]	TOTAL	Fórmula

Nou edifici multifuncional al complex esportiu, lleure i salut de Navàs

AMIDAMENTS

	1	Zona Restaurant		19,000			19,000	C#*D#*E#*F#
	2	zona Vestuaris		12,000			12,000	C#*D#*E#*F#

TOTAL AMIDAMENT **31,000**

9 PG6O-77MZ u Presa de corrent de superfície, bipolar amb presa de terra lateral, (2P+T), 16 A 250 V, amb tapa i caixa estanca, amb grau de protecció IP-55, preu mitjà, muntada superficialment

Num.	Text	Tipus	[C]	[D]	[E]	[F]	TOTAL	Fórmula
1	Zona Restaurant		1,000				1,000	C#*D#*E#*F#
2	zona Vestuaris		4,000				4,000	C#*D#*E#*F#

TOTAL AMIDAMENT **5,000**

10 PG86-XA01 u Detector de moviment/presència LEGRAND gamma CP EBDSPIR, referència CP130038 o similar equivalent. Característiques principals: angle de detecció de 360°, tecnologia PIR, instal·lació encastada, grau de protecció IP40, abast de 7m de diàmetre a 2,8m d'alçada, llindar de lluminositat ajustable de 10 a 1275 lux. Disposa de sortida per a 1 circuit ON/OFF compatible amb tot tipus de càrregues (inclòs LED) fins a 10A. Es configura mitjançant comandament a distància per a instal·lador UHS5 (ref. CP460004) o eina avançada UNLCDHS (ref. CP460009). Inclou subministrament, instal·lació, connexió, configuració, posada en marxa, proves de funcionament i documentació tècnica. Tot segons especificacions del fabricant i normatives vigents.

Num.	Text	Tipus	[C]	[D]	[E]	[F]	TOTAL	Fórmula
1	Zona Restaurant		5,000				5,000	C#*D#*E#*F#
2	zona Vestuaris		16,000				16,000	C#*D#*E#*F#

TOTAL AMIDAMENT **21,000**

11 PG86-XA02 u Detector de moviment/presència LEGRAND gamma CP EBDSPIR, referència CP130045 o similar equivalent. Característiques principals: angle de detecció de 360°, tecnologia PIR, instal·lació encastada, grau de protecció IP55, abast de 7m de diàmetre a 2,8m d'alçada, llindar de lluminositat ajustable de 10 a 1275 lux. Disposa de sortida per a 1 circuit ON/OFF compatible amb tot tipus de càrregues (inclòs LED) fins a 10A. Es configura mitjançant comandament a distància per a instal·lador UHS5 (ref. CP460004) o eina avançada UNLCDHS (ref. CP460009). Inclou subministrament, instal·lació, connexió, configuració, posada en marxa, proves de funcionament i documentació tècnica. Tot segons especificacions del fabricant i normatives vigents.

Num.	Text	Tipus	[C]	[D]	[E]	[F]	TOTAL	Fórmula
1	zona Vestuaris		8,000				8,000	C#*D#*E#*F#

TOTAL AMIDAMENT **8,000**

Obra 01 PRESSUPOST 2470-CENTRE ESPORTIU NAVÀS-LOT1
Capítol 05 CONDICIONAMENT, INSTAL·LACIONS I SERVEIS
Capítol (1) 06 INSTAL·LACIONS ELÈCTRIQUES
Titol 3 06 LEGALITZACIÓ

NUM.	CODI	UA	DESCRIPCIÓ

1 XPAU-LEG1F1 u Legalització del Projecte Elèctric. Inclou:
Elaboració i presentació del projecte tècnic davant els organismes competents.
Certificat final d'obra signat per tècnic competent.
Pagament per part del contractista adjudicatari del visat del projecte al Col·legi Oficial d'Enginyers corresponent.
Abonament de totes les taxes administratives pertinents.
Gestió i tramitació de la documentació necessària davant la companyia distribuïdora elèctrica.
Obtenció de l'acta de posada en marxa o certificat equivalent emès per l'administració competent.
Lliurament d'una còpia completa del projecte legalitzat i tota la documentació associada a la propietat.
Qualsevol altre tràmit o document necessari per a la completa legalització de la instal·lació elèctrica segons la normativa vigent.
El preu inclou totes les despeses derivades de la legalització, així com les modificacions o esmenes que puguin ser requerides pels organismes competents fins a l'obtenció de l'aprovació final.

AMIDAMENTS

Num.	Text	Tipus	[C]	[D]	[E]	[F]	TOTAL	Fórmula
1			1,000				1,000	C#*D#*E#*F#

TOTAL AMIDAMENT **1,000**

Obra 01 PRESSUPOST 2470-CENTRE ESPORTIU NAVÀS-LOT1
Capítol 05 CONDICIONAMENT, INSTAL·LACIONS I SERVEIS
Capítol (1) 07 INSTAL·LACIONS D'IL·LUMINACIÓ

NUM.	CODI	UA	DESCRIPCIÓ

1 PH21-XA01 u

Lluminària de suspensió directa a sostre, amb les característiques tècniques mínimes següents: flux lluminós 2.850 lm, índex de reproducció cromàtica (CRI) =80%, temperatura de color 4.000 K, angle d'obertura 99º, versió estàndard, eficiència lumínica =95%, expectativa de vida útil 60.000 h L70B10, consistència cromàtica =3 el·lipses de MacAdam, classificació de seguretat fotobiològica Grup 1, índex d'enlluernament (UGR) =19, alimentació 220-240 V 50/60 Hz, potència nominal 17,4 W amb consum màxim 20 W, factor de potència =0,95, classe d'aïllament I, grau de protecció IP20, assaig de fil incandescent a 850 ºC.Construcció: carcassa en xapa d'acer galvanitzat, dissipador en alumini injectat, reflector en policarbonat d'alta reflexió, i anell en alumini injectat. Acabat en color blanc, amb diàmetre aproximat 198 mm, pes de 2,9 kg i rang de temperatura de treball entre –20 ºC i +40 ºC. S'inclou instal·lació, connexionat, accessoris de muntatge, proves de funcionament i tota la documentació tècnica necessària. La instal·lació es realitzarà segons normatives vigents i especificacions del fabricant. Totalment instal·lada i en perfecte estat de funcionament.

Num.	Text	Tipus	[C]	[D]	[E]	[F]	TOTAL	Fórmula
1	Zona Restaurant		26,000				26,000	C#*D#*E#*F#

TOTAL AMIDAMENT **26,000**

2 PHB3-XA01 u

Lluminària estanca lineal per a muntatge adossat directe a sostre, amb les característiques tècniques mínimes següents: flux lluminós 4.500 lm, índex de reproducció cromàtica (CRI) =80%, temperatura de color 4.000 K, angle d'obertura 135º, versió estàndard, eficiència lumínica =80%, expectativa de vida útil 54.000 h L70B10, consistència cromàtica =3 el·lipses de MacAdam, índex d'enlluernament (UGR) =22, alimentació 220-240 V 50/60 Hz, potència nominal 32,4 W amb consum màxim 36 W, factor de potència =0,9, classe d'aïllament II, grau de protecció IP66, resistència a impactes IK08, assaig de fil incandescent a 850 ºC, acabat en color blanc, dimensions aproximades 1110 x 53 x 41 mm, pes aproximat 0,47 kg, i temperatura de treball entre –20 ºC i +40 ºC.
La partida inclou el subministrament complet de l'equip, accessoris de muntatge, materials auxiliars, mà d'obra especialitzada i comprovacions de funcionament, deixant la instal·lació en perfecte estat d'ús i conforme a normativa vigent

Num.	Text	Tipus	[C]	[D]	[E]	[F]	TOTAL	Fórmula
1	Zona Restaurant		2,000				2,000	C#*D#*E#*F#
2	Zona Vestuaris		2,000				2,000	C#*D#*E#*F#

TOTAL AMIDAMENT **4,000**

3 PH11-XA01 u

Lluminària encastada de sostre per a il·luminació general, amb les característiques tècniques mínimes següents: flux lluminós 2.400 lm, índex de reproducció cromàtica (CRI) =80%, temperatura de color 4.000 K, angle d'obertura 84º, versió estàndard, eficiència lumínica =75%, expectativa de vida útil 72.000 h L70B10, consistència cromàtica =3 el·lipses de MacAdam, índex d'enlluernament (UGR) =21, alimentació 220-240 V 50/60 Hz, potència nominal 20,5 W amb consum màxim 22,5 W, factor de potència =0,95, classe d'aïllament II, graus de protecció IP20/IP54, resistència a impactes IK07, i assaig de fil incandescent a 850 ºC. Construcció: dissipador en alumini injectat, difusor en policarbonat microprismàtic i anell en alumini injectat. Acabat en color blanc, amb diàmetre aproximat de 230 mm, pes de 0,8 kg i rang de temperatura de treball entre –20 ºC i +40 ºC. Inclou els accessoris d'encast, materials auxiliars, mà d'obra especialitzada i proves de funcionament i verificació, deixant la instal·lació acabada, operativa i conforme a Normativa vigent.

Num.	Text	Tipus	[C]	[D]	[E]	[F]	TOTAL	Fórmula

Nou edifici multifuncional al complex esportiu, lleure i salut de Navàs

1	Zona Restaurant		11,000				11,000	C#*D#*E#*F#
2	Zona Vestuaris		40,000				40,000	C#*D#*E#*F#

TOTAL AMIDAMENT **51,000**

4 PH11-XA02 u

Lluminària encastada de sostre per a il·luminació general, amb les característiques tècniques mínimes següents: flux lluminós 4.980 lm, índex de reproducció cromàtica (CRI) =80%, temperatura de color 4.000 K, angle d'obertura 95º, versió estàndard, eficiència lumínica =85%, expectativa de vida útil 60.000 h L70B10, consistència cromàtica =3 el·lipses de MacAdam, classificació de seguretat fotobiològica Grup 1, índex d'enlluernament (UGR) =22, alimentació 220-240 V 50/60 Hz, potència nominal 39,4 W amb consum màxim 45,3 W, factor de potència =0,95, classe d'aïllament II, graus de protecció IP20/IP54, resistència a impactes IK04, i assaig de fil incandescent a 850 ºC. Construcció: dissipador en alumini extrudit, difusor en vidre opalitzat, reflector en policarbonat d'alta reflexió i anell en policarbonat. Acabat en color blanc, amb diàmetre aproximat de 230 mm, pes de 1,62 kg i rang de temperatura de treball entre –20 ºC i +40 ºC. La partida inclourà el subministrament complet de la lluminària, els accessoris d'encast, materials auxiliars, mà d'obra especialitzada i proves de funcionament i verificació, deixant la instal·lació completament acabada, operativa i conforme a Normativa vigent.

Num.	Text	Tipus	[C]	[D]	[E]	[F]	TOTAL	Fórmula
1	Zona Restaurant		12,000				12,000	C#*D#*E#*F#

TOTAL AMIDAMENT **12,000**

5 PH13-XA01 u

Tira LED estanca per a il·luminació general o decorativa, amb les característiques tècniques mínimes següents: flux lluminós 840 lm, índex de reproducció cromàtica (CRI) =90%, temperatura de color 4.000 K, angle d'obertura 120º, versió estàndard, eficiència lumínica del 100%, expectativa de vida útil 50.000 h L70B10, consistència cromàtica =3 el·lipses de MacAdam, classificació de seguretat fotobiològica Grup 1, índex d'enlluernament (UGR) =19, alimentació 24 V DC, potència i consum 9,6 W, classe d'aïllament III, grau de protecció IP67, i assaig de fil incandescent a 850 ºC. Dimensions aproximades 1000 x 13 x 4 mm, pes de 0,04 kg, i rang de temperatura de treball entre –20 ºC i +40 ºC. La partida inclou accessoris de muntatge, materials auxiliars, mà d'obra especialitzada i proves de funcionament i verificació, deixant la instal·lació completament acabada, operativa i conforme a Normativa vigent.

Num.	Text	Tipus	[C]	[D]	[E]	[F]	TOTAL	Fórmula
1	Zona Restaurant		20,000				20,000	C#*D#*E#*F#

TOTAL AMIDAMENT **20,000**

6 PH13-XA02 u

Tira LED estanca per a il·luminació general o decorativa, amb les característiques tècniques mínimes següents: flux lluminós 420 lm, índex de reproducció cromàtica (CRI) =90%, temperatura de color 4.000 K, angle d'obertura 120º, versió estàndard, eficiència lumínica del 100%, expectativa de vida útil 50.000 h L70B10, consistència cromàtica =3 el·lipses de MacAdam, classificació de seguretat fotobiològica Grup 1, índex d'enlluernament (UGR) =19, alimentació 24 V DC, potència i consum 4,8 W, classe d'aïllament III, grau de protecció IP67, i assaig de fil incandescent a 850 ºC. Dimensions aproximades 1000 x 13 x 4 mm, pes de 0,04 kg, i rang de temperatura de treball entre –20 ºC i +40 ºC. La partida inclou accessoris de muntatge, materials auxiliars, mà d'obra especialitzada i proves de funcionament i verificació, deixant la instal·lació completament acabada, operativa i conforme a Normativa vigent.

Num.	Text	Tipus	[C]	[D]	[E]	[F]	TOTAL	Fórmula
1	Zona Restaurant		16,000				16,000	C#*D#*E#*F#

TOTAL AMIDAMENT **16,000**

7 PH23-XA01 u

Lluminària LED encastada per a sostre modular, d'alt rendiment i eficiència energètica, amb flux luminos aproximat de 5.140 lúmens i temperatura de color neutra de 4.000 K, índex de reproducció cromàtica (IRC) = 80 i uniformitat del color segons 3 el·lipses de MacAdam, adequada per a espais interiors amb requisits de confort visual (UGR = 19). L'equip té angle d'obertura de 114º, eficiència luminosa del 77,7%, vida útil de 50.000 hores (L70B50), alimentació de 220-240 V 50/60 Hz, potència nominal de 32 W, consum màxim de 35,2 W, factor de potència de 0,96, classe de protecció II, grau de protecció IP20-54 i IK07, temperatura de funcionament de -20 ºC a 40 ºC i resistència a fil incandescents de 850 ºC. Els materials són cos de xapa d'acer galvanitzat, difusor de poliestirè rugós opal, marc de policarbonat amb acabat blanc i pes aproximat de 2,2 kg. La lluminària s'instal·la encastada directa en sostre modular, sent apta per a oficines, locals comercials i espais administratius, subministrada amb tota la fixació necessària per a la correcta instal·lació.

Num.	Text	Tipus	[C]	[D]	[E]	[F]	TOTAL	Fórmula
1	Zona Restaurant		3,000				3,000	C#*D#*E#*F#
2	Zona Vestuaris		3,000				3,000	C#*D#*E#*F#

TOTAL AMIDAMENT **6,000**

8 PHN1-XA01 u

Il·luminària LED multifuncional, per a ús interior i exterior. Apta per a muntatge en paret, consola, sostre i pal. Flux lluminós nominal 1736 lm (718 lm reals), potència 11,5W, eficàcia 62 lm/W, 3000K, CRI 80, IP55, IK06. Cos de tecnopolímer, difusor de vidre setinat, junta de silicona, cargoleria inoxidable. Dimensions 310x143x184 mm. Inclou accessoris, muntatge, connexió, proves i documentació. Instal·lació segons normativa i especificacions del fabricant.

Num.	Text	Tipus	[C]	[D]	[E]	[F]	TOTAL	Fórmula
1	General		17,000				17,000	C#*D#*E#*F#

TOTAL AMIDAMENT **17,000**

9 PH57-XA01 u

Il·luminària d'emergència LED. Flux lluminós 130 lm, autonomia 1h, bateria Ni-Cd 3,6V/600mAh. Mode no permanent, versió Autotest, compatible amb comandament a distància S-TE. 5700K, 230V 50/60Hz, 0,8W, factor de potència 0,07, Classe II. Muntatge en superfície, IP44, IK07. Base i tapa de borns en ABS autoextingible, difusor de policarbonat, acabat blanc. Dimensions 252x100x40mm, pes 0,33kg. Inclou accessoris, muntatge, connexionat, proves i certificacions. Instal·lació segons UNE 60598-2-22 i especificacions del fabricant.

Num.	Text	Tipus	[C]	[D]	[E]	[F]	TOTAL	Fórmula
1	Zona Restaurant		6,000				6,000	C#*D#*E#*F#
2	Zona Vestuaris		2,000				2,000	C#*D#*E#*F#

TOTAL AMIDAMENT **8,000**

10 PH57-XA02 u

Lluminària d'emergència LED Normalux model VÍA R ref. VSE o similar equivalent. Flux lluminós 205 lm, autonomia 1h, bateria Ni-Cd 3,6V/750mAh. Mode no permanent, versió estàndard. 5700K, 230V 50/60Hz, 1W, factor de potència 0,09, Classe II. Muntatge encastat, IP40, IK04. Cos en PC+ABS autoextingible, òptica de policarbonat, reflector ABS autoextingible, grapes d'acer inoxidable, acabat blanc. Dimensions 50x50x33mm, diàmetre 50mm, pes 0,26kg. Temperatura de treball 5-35°C. Inclou accessoris, muntatge, connexionat, proves i certificacions. Instal·lació segons UNE 60598-2-22 i especificacions del fabricant.

Num.	Text	Tipus	[C]	[D]	[E]	[F]	TOTAL	Fórmula
1	Zona Restaurant		10,000				10,000	C#*D#*E#*F#
2	Zona Vestuaris		12,000				12,000	C#*D#*E#*F#

TOTAL AMIDAMENT **22,000**

Obra 01 PRESSUPOST 2470-CENTRE ESPORTIU NAVÀS-LOT1
Capítol 05 CONDICIONAMENT, INSTAL·LACIONS I SERVEIS
Capítol (1) 08 TELECOMUNICACIONS
Titol 3 01 CABLEJAT ESTRUCTURAT

NUM.	CODI	UA	DESCRIPCIÓ

1 PP71-XA01 u

Treballs consistents en la connexió i integració de la nova xarxa de veu i dades a la infraestructura existent de telecomunicacions de l'edifici, incloent-hi: verificació de punts de connexió i de la capacitat dels bastidors i panells de connexió existents, subministrament i col·locació de latiguillos categoria 6A UTP/STP segons correspongui, etiquetatge i organització de cables, comprovació de polaritats i senyal, així com proves de certificació amb equip de mesura homologat segons normativa vigent.

Nou edifici multifuncional al complex esportiu, lleure i salut de Navàs

AMIDAMENT DIRECTE **1,000**

2 PP73-XA01 u

Kit Mini Rack de 10´´ 6U marca OPENETICS o similar equivalent. Dimensions 360x330x252mm, dissenyat per a oficines, pimes i aplicacions SOHO. Inclou rack metàl·lic de 10´´ 6U, panell buit de 16 ports 10´´ 1.5U per a muntatge de connectors UTP/FTP, i estant normalitzat 10´´ 1U per a suportar hubs, switches, mòdems i routers. El kit permet una instal·lació compacta i organitzada d'equips de xarxa en espais reduïts. Inclou tots els accessoris de muntatge, documentació tècnica i proves de funcionament. Totalment instal·lat i operatiu.

AMIDAMENT DIRECTE **1,000**

3 PP7A-H9LN u

Conversor d'1 port 10/100/1000 Mbps i 1 ports 1000 Mbps de fibra optica amb connector tipus SC o LC, per a armari tipus rack 19", amb alimentació a 240V, col·locat i connectat

AMIDAMENT DIRECTE **1,000**

4 PP44-663N m

Cable per a transmissió de dades amb conductor de coure, de 4 parells, categoria 6 U/UTP, aïllament de poliolefina i coberta de poliolefina, de baixa emissió de fums i opacitat reduïda, no propagador de la flama segons UNE-EN 60332-1-2, col·locat sota tub o canal

AMIDAMENT DIRECTE **110,000**

5 PP45-667M m

Cable de fibra òptica per a ús interior, amb 4 fibres del tipus multimode de designació OM2, estructura interna multitub (estructura ajustada), element de reforç de fibra de vidre, amb coberta de poliolefina, no propagador de la flama segons UNE-EN 60332-1-2 i baixa emissió de fums i opacitat reduïda, classe de reacció al foc Cca-s1b, d1, a1 segons la norma UNE-EN 50575, instal·lat

AMIDAMENT DIRECTE **50,000**

6 PG2N-EUHN m

Tub flexible corrugat de plàstic sense halògens, de 50 mm de diàmetre nominal, aïllant i no propagador de la flama, de baixa emissió de fums i sense emissió de gasos tòxics ni corrosius, resistència a l'impacte de 2 J, resistència a compressió de 320 N i una rigidesa dielèctrica de 2000 V, muntat encastat

AMIDAMENT DIRECTE **100,000**

7 PG2N-EUG5 m

Tub corbable corrugat de polietilè, de doble capa, llisa la interior i corrugada l'exterior, de 50 mm de diàmetre nominal, aïllant i no propagador de la flama, resistència a l'impacte de 15 J, resistència a compressió de 450 N, muntat com a canalització soterrada

AMIDAMENT DIRECTE **50,000**

8 PDK2-VL6N u

Pericó de registre de fàbrica de maó de 40x40x40 cm, per a instal·lacions de serveis, amb parets de 15 cm de gruix de maó calat de 290x140x100 mm, arrebossada i lliscada interiorment amb morter mixt amb una proporció en volum 1:2:10, sobre solera de formigó de 20 cm de gruix i reblert lateral amb terra de la mateixa excavació

AMIDAMENT DIRECTE **2,000**

9 PDK1-DX9N u

Bastiment i tapa per a pericó de serveis de fosa grisa de 420x420x40 mm i de 25 kg de pes, col·locada amb morter per a ram de paleta

AMIDAMENT DIRECTE **2,000**

10 PP7H-784L u

Presa de senyal de veu i dades, de tipus universal, amb connector RJ45 simple, categoria 6 U/UTP, amb connexió per desplaçament de l'aïllament, amb tapa, preu mitjà, encastada

AMIDAMENT DIRECTE **5,000**

Obra 01 PRESSUPOST 2470-CENTRE ESPORTIU NAVÀS-LOT1
Capítol 05 CONDICIONAMENT, INSTAL·LACIONS I SERVEIS
Capítol (1) 08 TELECOMUNICACIONS

AMIDAMENTS

Titol 3 02 TELEVISIÓ

NUM.	CODI	UA	DESCRIPCIÓ
1	PP10-XA01	u	Antena exterior UHF, per a la captació de senyals de televisió analògica, televisió digital terrestre (TDT) i televisió d'alta definició (HDTV) procedents d'emissions terrestres. Canals del 21 al 48, amb 13 elements, guany de 13 dBi i relació D/A superior a 25 dB. Inclou ancoratges, accessoris necessaris per a la seva correcta instal·lació, cablejat fins al punt de connexió, proves de funcionament i ajust. Totalment instal·lada i en perfecte estat de funcionament, complint amb la normativa vigent i les especificacions tècniques del fabricant.
			AMIDAMENT DIRECTE **1,000**
2	PP18-XA01	u	Màstil per a fixació d'1 antena o similar equivalent, fabricat en tub d'acer amb tractament anticorrosió. Alçada de 1,65 m, diàmetre de 35 mm i gruix de paret de 1,5 mm. Inclou ancoratges, accessoris necessaris per a la seva correcta instal·lació com ara grapes de fixació en L de 200 mm de longitud i 4 mm de gruix amb abraçadora, cargoleria i material de fixació. Instal·lació segons normativa vigent, especialment el Reglament regulador de les infraestructures comunes de telecomunicacions. S'inclouen proves de resistència i estabilitat. Totalment instal·lat i en perfecte estat de funcionament.
			AMIDAMENT DIRECTE **1,000**
3	PP13-XA01	u	Amplificador de màstil de 3 entrades (BI/FM, BIII i UHF-FI), amb un guany màxim de 35 dB, que garanteixi una òptima recepció i distribució del senyal de televisió i ràdio. L'equip inclourà connectors tipus "F", font d'alimentació, càrrega resistiva i tots els accessoris necessaris per al seu correcte muntatge i posada en servei. El conjunt es lliurarà perfectament col·locat, comprovat i en funcionament, d'acord amb la normativa vigent i les especificacions tècniques del fabricant.
			AMIDAMENT DIRECTE **1,000**
4	PP7K-XA01	u	Repartidor de 5-2400 MHz de 2 sortides, de 57x49x26 mm, 3,9 dB de pèrdues d'inserció a 862 MHz i 5,1 dB de pèrdues d'inserció a 2150 MHz. Completament instal.lat.
			AMIDAMENT DIRECTE **1,000**
5	PP16-77WX	u	Presa de senyal de R/TV-SAT de derivació final, de tipus modular de 2 mòduls estrets, amb tapa, de preu econòmic, muntada sobre caixa o bastidor
			AMIDAMENT DIRECTE **2,000**
6	PP41-XA01	m	Cable coaxial RG-6 no propagador de la flama, de 75 Ohm d'impedància característica mitjana, reacció al foc classe Dca-s2,d2,a2, amb conductor central de coure de 1,15 mm de diàmetre, dielèctric de polietilè celular, pantalla de cinta d'alumini/polipropilè/alumini, malla de fils trençats de coure i coberta exterior de PVC LSFH lliure de halògens, amb baixa emissió de fums i gasos corrosius de 6,9 mm de diàmetre de color blanc. Incloent accessoris i elements de subjecció.
			AMIDAMENT DIRECTE **20,000**

Obra 01 PRESSUPOST 2470-CENTRE ESPORTIU NAVÀS-LOT1
Capítol 05 CONDICIONAMENT, INSTAL·LACIONS I SERVEIS
Capítol (1) 09 INSTAL·LACIONS DE PROTECCIÓ CONTRA INCENDIS
Titol 3 01 DETECCIÓ D'INCENDIS
Titol 4 01 CENTRAL

NUM.	CODI	UA	DESCRIPCIÓ
1	PM11-XA01	u	Connexionat de nous bucles a Central de Detecció d'incendis existent en Centre Poliesportiu. Inclou: Subministrament i instal·lació de tots els materials i accessoris necessaris per realitzar la connexió. Comprovació de la compatibilitat dels nous bucles amb la central existent. Programació i configuració de la central per integrar els nous bucles.

AMIDAMENTS

Connexió física dels nous bucles a la central, incloent el cablejat necessari.
Subministrament i instal·lació de mòduls d'ampliació a la central si fossin necessaris.
Actualització del programari de la central si fos requerit.
Etiquetatge i senyalització dels nous bucles segons normativa vigent.
Proves de funcionament dels nous bucles i de tota la instal·lació.
Actualització dels plànols i esquemes de la instal·lació de detecció d'incendis.
Formació al personal de manteniment sobre l'operació dels nous bucles.
Elaboració i lliurament de documentació tècnica actualitzada.
El preu inclou tots els treballs, materials, mitjans auxiliars i gestions necessàries per deixar els nous bucles completament integrats i en funcionament, complint amb la normativa vigent de Protecció Contra Incendis.

Num.	Text	Tipus	[C]	[D]	[E]	[F]	TOTAL	Fórmula
1	General		1,000				1,000	C#*D#*E#*F#

TOTAL AMIDAMENT **1,000**

Obra 01 PRESSUPOST 2470-CENTRE ESPORTIU NAVÀS-LOT1
Capítol 05 CONDICIONAMENT, INSTAL·LACIONS I SERVEIS
Capítol (1) 09 INSTAL·LACIONS DE PROTECCIÓ CONTRA INCENDIS
Titol 3 01 DETECCIÓ D'INCENDIS
Titol 4 02 CABLES I SENYALITZACIONS

NUM.	CODI	UA	DESCRIPCIÓ
1	PG34-4IA0	m	Cable amb conductor de coure de 300/500 V de tensió assignada, amb designació S0Z1-K (AS+), bipolar, de secció 2 x 1,5 mm2, pantalla metàl·lica amb drenatge i coberta del cable de poliolefina amb baixa emissió fums, col·locat en tub

Num.	Text	Tipus	[C]	[D]	[E]	[F]	TOTAL	Fórmula
1	Zona Restaurant		100,000				100,000	C#*D#*E#*F#
2	Zona Vestuaris		80,000				80,000	C#*D#*E#*F#

TOTAL AMIDAMENT **180,000**

2	PG2N-EUI3	m	Tub flexible corrugat de plàstic sense halògens, de 20 mm de diàmetre nominal, aïllant i no propagador de la flama, de baixa emissió de fums i sense emissió de gasos tòxics ni corrosius, resistència a l'impacte de 2 J, resistència a compressió de 320 N i una rigidesa dielèctrica de 2000 V, muntat sobre sostremort

Num.	Text	Tipus	[C]	[D]	[E]	[F]	TOTAL	Fórmula
1	Zona Restaurant		100,000				100,000	C#*D#*E#*F#
2	Zona Vestuaris		80,000				80,000	C#*D#*E#*F#

TOTAL AMIDAMENT **180,000**

3	PG12-DH7J	u	Caixa de derivació quadrada de plàstic, de 100x100 mm, amb grau de protecció IP-40, muntada superficialment

Num.	Text	Tipus	[C]	[D]	[E]	[F]	TOTAL	Fórmula
1	Zona Restaurant		5,000				5,000	C#*D#*E#*F#
2	Zona Vestuaris		5,000				5,000	C#*D#*E#*F#

TOTAL AMIDAMENT **10,000**

Obra 01 PRESSUPOST 2470-CENTRE ESPORTIU NAVÀS-LOT1
Capítol 05 CONDICIONAMENT, INSTAL·LACIONS I SERVEIS
Capítol (1) 09 INSTAL·LACIONS DE PROTECCIÓ CONTRA INCENDIS

AMIDAMENTS

Titol 3	01	DETECCIÓ D'INCENDIS
Titol 4	03	ELEMENST DE CAMP

NUM.	CODI	UA	DESCRIPCIÓ

1 PM15-4IDH u Sensor de fums òptic per a instal·lació contra incendis analògica, segons norma UNE-EN 54-7, amb base d'encastar, encastat

Num.	Text	Tipus	[C]	[D]	[E]	[F]	TOTAL	Fórmula
1	Zona Restaurant		9,000				9,000	C#*D#*E#*F#
2	Zona Vestuaris		14,000				14,000	C#*D#*E#*F#

TOTAL AMIDAMENT **23,000**

2 PM15-4ICR u Sensor tèrmic termovelocimètric per a instal·lació contra incendis analògica, segons norma UNE-EN 54-5, amb base d'encastar, encastat

Num.	Text	Tipus	[C]	[D]	[E]	[F]	TOTAL	Fórmula
1	Zona Restaurant		3,000				3,000	C#*D#*E#*F#

TOTAL AMIDAMENT **3,000**

3 PM15-XA01 u Base amb sirena, llum estroboscòpica i aïllador per a detectors. Suporta 15 tons d'evacuació i 15 d'alerta, amb 7 nivells de volum ajustables. Permet adreçament individual o per grups definits per software. Control independent de sirena i llum. Inclou configuració i proves in situ durant la instal·lació. Compleix amb la normativa vigent de sistemes de detecció i alarma d'incendis. Totalment instal·lada, configurada i en perfecte estat de funcionament.

Num.	Text	Tipus	[C]	[D]	[E]	[F]	TOTAL	Fórmula
1	Zona Restaurant		1,000				1,000	C#*D#*E#*F#
2	Zona Vestuaris		2,000				2,000	C#*D#*E#*F#

TOTAL AMIDAMENT **3,000**

4 PM17-386V u Polsador d'alarma per a instal·lació contra incendis analògica, accionament manual per canvi posició d'element fràgil (rearmable), direccionable, segons norma UNE-EN 54-11, muntat superficialment

Num.	Text	Tipus	[C]	[D]	[E]	[F]	TOTAL	Fórmula
1	Zona Restaurant		2,000				2,000	C#*D#*E#*F#
2	Zona Vestuaris		3,000				3,000	C#*D#*E#*F#

TOTAL AMIDAMENT **5,000**

5 PM18-385R u Sirena electrònica per a instal·lació analògica, nivell de potència acústica 102 dB, alimentada des del llaç, so multitò, grau de protecció IP-54, fabricada segons la norma UNE-EN 54-3, col·locada a l'interior

Num.	Text	Tipus	[C]	[D]	[E]	[F]	TOTAL	Fórmula
1	Zona Restaurant		2,000				2,000	C#*D#*E#*F#
2	Zona Vestuaris		3,000				3,000	C#*D#*E#*F#

TOTAL AMIDAMENT **5,000**

6 PM1A-J0RF u Mòdul microprocessat direccionable d'1 sortida lliures de potencial per activar una maniobra i 1 entrada que confirma que s'ha realitzat segons EN 54-18, per a sistemes d'instal·lació algorítmics, proveït d'autoaïllador per a aïllar la instal·lació en cas de curtcircuit interior, alimentació entre 18 i 27 Vcc, muntat en caixa de plàstic ABS, col·locat

Num.	Text	Tipus	[C]	[D]	[E]	[F]	TOTAL	Fórmula

Nou edifici multifuncional al complex esportiu, lleure i salut de Navàs

AMIDAMENTS

1	Zona Restaurant	2,000	2,000	C#*D#*E#*F#
2	Zona Vestuaris	1,000	1,000	C#*D#*E#*F#

TOTAL AMIDAMENT **3,000**

Obra	01	PRESSUPOST 2470-CENTRE ESPORTIU NAVÀS-LOT1
Capítol	05	CONDICIONAMENT, INSTAL·LACIONS I SERVEIS
Capítol (1)	09	INSTAL·LACIONS DE PROTECCIÓ CONTRA INCENDIS
Titol 3	02	EXTINCIÓ D'INCENDIS
Titol 4	01	CONNEXIÓ A XARXA GENERAL

NUM.	CODI	UA	DESCRIPCIÓ

1 PF1A-XA01 u Connexió a xarxa general existent de subministrament d'aigua per a Protecció Contra Incendis (PCI). Inclou:
Subministrament i instal·lació de tots els materials i accessoris necessaris per realitzar la connexió, incloent vàlvules de tall, vàlvules de retenció, filtres i manòmetres.
Treballs d'obra civil necessaris per accedir a l'escomesa existent, incloent excavació, rebliment i compactació.
Tall i reposició de paviment si fos necessari.
Drets d'escomesa i connexió de la companyia subministradora d'aigua.
Subministrament i instal·lació de comptador homologat per a PCI segons normativa vigent.
Subministrament i instal·lació d'armari o arqueta per a allotjament del comptador, segons requeriments de la companyia subministradora.
Fiança requerida per la companyia subministradora.
Quota anual de conservació del comptador.
Tramitació i gestió de tota la documentació necessària davant la companyia subministradora, organismes competents i serveis de bombers.
Proves d'estanquitat, cabal i pressió segons normativa vigent de PCI.
Neteja i desinfecció de la instal·lació abans de la seva posada en servei.
Senyalització de la instal·lació segons normativa de PCI.
Elaboració i lliurament de plànols as-built de la instal·lació.
El preu inclou tots els treballs, materials, mitjans auxiliars i gestions necessàries per deixar la connexió completament acabada i en funcionament, complint amb la normativa vigent de Protecció Contra Incendis i les especificacions

Num.	Text	Tipus	[C]	[D]	[E]	[F]	TOTAL	Fórmula
1	General		1,000				1,000	C#*D#*E#*F#

TOTAL AMIDAMENT **1,000**

Obra	01	PRESSUPOST 2470-CENTRE ESPORTIU NAVÀS-LOT1
Capítol	05	CONDICIONAMENT, INSTAL·LACIONS I SERVEIS
Capítol (1)	09	INSTAL·LACIONS DE PROTECCIÓ CONTRA INCENDIS
Titol 3	02	EXTINCIÓ D'INCENDIS
Titol 4	02	B.I.E- DISTRIBUCIÓ

NUM.	CODI	UA	DESCRIPCIÓ

1 PF1A-DUQD m Tub d'acer negre sense soldadura, fabricat amb acer S195 T, d'1´´1/2 de mida de rosca (diàmetre exterior especificat=48,3 mm i DN=40 mm), sèrie H segons UNE-EN 10255, roscat, amb grau de dificultat mitjà i col·locat superficialment

AMIDAMENT DIRECTE **10,000**

2 PD11-XA01 m Tub de polietilè d'alta densitat, PE 100 de 90 mm de diàmetre nominal exterior de 5 bar de pressió nominal, sèrie SDR 26segons UNE-EN 12201-2, inclosos accessoris i elements de fixació.

			AMIDAMENT DIRECTE	**35,000**
3	PD11-B2PB	m	Tub de polietilè d'alta densitat, PE 100 de 63 mm de diàmetre nominal exterior de 5 bar de pressió nominal, sèrie SDR 26segons UNE-EN 12201-2, inclosos accessoris i elements de fixació.	
			AMIDAMENT DIRECTE	**80,000**
4	PDK2-VL6R	u	Pericó de registre de fàbrica de maó de 55x55x70 cm, per a instal·lacions de serveis, amb parets de 15 cm de gruix de maó calat de 290x140x100 mm, arrebossada i lliscada interiorment amb morter mixt amb una proporció en volum 1:2:10, sobre solera de maó calat de 100 mm de gruix i reblert lateral amb terra de la mateixa excavació	
			AMIDAMENT DIRECTE	**2,000**
5	PDK1-DX9V	u	Bastiment quadrat i tapa quadrat de fosa dúctil per a pericó de serveis, recolzada, pas lliure de 600x600 mm i classe B125 segons norma UNE-EN 124, col·locada amb morter per a ram de paleta	
			AMIDAMENT DIRECTE	**2,000**
6	PN12-DPKV	u	Vàlvula de comporta manual amb brides, de cos llarg, de 100 mm de diàmetre nominal, de 25 bar de PN, cos de fosa nodular EN-GJS-500-7 (GGG50) i tapa de fosa nodular EN-GJS-500-7 (GGG50), amb revestiment de resina epoxi (250 micres), comporta de fosa+EPDM i tancament de seient elàstic, eix d'acer inoxidable 1.4021 (AISI 420), amb accionament per volant de fosa, muntada en pericó de canalització soterrada	
			AMIDAMENT DIRECTE	**2,000**

Obra	01	PRESSUPOST 2470-CENTRE ESPORTIU NAVÀS-LOT1
Capítol	05	CONDICIONAMENT, INSTAL·LACIONS I SERVEIS
Capítol (1)	09	INSTAL·LACIONS DE PROTECCIÓ CONTRA INCENDIS
Titol 3	02	EXTINCIÓ D'INCENDIS
Titol 4	03	B.I.E. ELEMENTS DE CAMP

NUM.	CODI	UA	DESCRIPCIÓ
1	PM20-DG40	u	Boca d'incendis equipada de 25 mm de diàmetre, BIE-25, formada per armari de xapa d'acer pintada i porta amb marc d'acer i visor de metacrilat, inclosa BIE (debanadora d'alimentació axial abatible,mànega de 20 m i llança), per a col·locar encastada, inclòs part proporcional d' accessoris i tot el petit material auxiliar de connexió i muntatge

Num.	Text	Tipus	[C]	[D]	[E]	[F]	TOTAL	Fórmula
1	Zona Restaurant		2,000				2,000	C#*D#*E#*F#
2	Zona Vestuaris		3,000				3,000	C#*D#*E#*F#

TOTAL AMIDAMENT **5,000**

Obra	01	PRESSUPOST 2470-CENTRE ESPORTIU NAVÀS-LOT1
Capítol	05	CONDICIONAMENT, INSTAL·LACIONS I SERVEIS
Capítol (1)	09	INSTAL·LACIONS DE PROTECCIÓ CONTRA INCENDIS
Titol 3	02	EXTINCIÓ D'INCENDIS
Titol 4	04	EXTINTORS

NUM.	CODI	UA	DESCRIPCIÓ

Nou edifici multifuncional al complex esportiu, lleure i salut de Navàs

1	PM32-DZ3Y	u	Extintor manual de pols seca polivalent, de càrrega 6 kg, amb pressió incorporada, cromat, amb suport a paret	
			AMIDAMENT DIRECTE	**8,000**
2	PM32-XA01	u	Extintor manual de classe F (apte per a focs d'olis i greixos en cuines), amb agent extintor adequat i pressió incorporada, acabat exterior cromat, amb suport metàl·lic per a fixació mural, completament muntat i en perfecte estat de funcionament, incloent transport, materials auxiliars, accessoris, fixacions i mà d'obra necessària per a la seva correcta instal·lació	
			AMIDAMENT DIRECTE	**1,000**

Obra	01	PRESSUPOST 2470-CENTRE ESPORTIU NAVÀS-LOT1
Capítol	05	CONDICIONAMENT, INSTAL·LACIONS I SERVEIS
Capítol (1)	09	INSTAL·LACIONS DE PROTECCIÓ CONTRA INCENDIS
Titol 3	02	EXTINCIÓ D'INCENDIS
Titol 4	05	EXTINCIÓ AUTOMÀTICA

NUM.	CODI	UA	DESCRIPCIÓ
1	PM40-XA01	u	Sistema automàtic d'extinció d'incendis per a campana extractora mural de cuina de fins a 1000 mm de longitud. Compost per cable sensor de temperatura, polsador de disparament amb manòmetre, extintor hídric (aigua polvoritzada + additius AFFF) amb pressió incorporada de nitrogen, suport per a extintor, vàlvula de disparament ràpid i acció directa, mànega de connexió flexible, canonada d'acer inoxidable AISI 304 de 15 mm de diàmetre exterior i toveres pulveritzadores. Inclou tots els accessoris necessaris per al muntatge i subjecció, proves de funcionament i documentació tècnica. Instal·lació completa segons normativa vigent i especificacions del fabricant.

AMIDAMENT DIRECTE **1,000**

Obra	01	PRESSUPOST 2470-CENTRE ESPORTIU NAVÀS-LOT1
Capítol	05	CONDICIONAMENT, INSTAL·LACIONS I SERVEIS
Capítol (1)	09	INSTAL·LACIONS DE PROTECCIÓ CONTRA INCENDIS
Titol 3	03	SENYLÈTICA

NUM.	CODI	UA	DESCRIPCIÓ
1	PMS0-6Z1O	u	Rètol senyalització instal·lació de protecció contra incendis, quadrat, de 210x210 mm2 de panell de PVC d'1 mm de gruix, fotoluminiscent categoria A segons UNE 23035-4, col·locat adherit sobre parament vertical

AMIDAMENT DIRECTE **19,000**

NUM.	CODI	UA	DESCRIPCIÓ
2	PMS0-6Z1R	u	Rètol senyalització recorregut d'evacuació a sortida emergència, rectangular, de 320x160 mm2 de panell de PVC d'1 mm de gruix, fotoluminiscent categoria A segons UNE 23035-4, col·locat adherit sobre parament vertical

AMIDAMENT DIRECTE **5,000**

NUM.	CODI	UA	DESCRIPCIÓ
3	PMS0-6Z1N	u	Rètol senyalització sortida d'emergència, rectangular, de 297x148 mm2 de panell de PVC d'1 mm de gruix, fotoluminiscent categoria A segons UNE 23035-4, col·locat adherit sobre parament vertical

AMIDAMENT DIRECTE **5,000**

Obra	01	PRESSUPOST 2470-CENTRE ESPORTIU NAVÀS-LOT1
Capítol	05	CONDICIONAMENT, INSTAL·LACIONS I SERVEIS

AMIDAMENTS

Capítol (1) 10 ALTRES INSTAL·LACIONS DE PROTECCIÓ I SEGURETAT

NUM.	CODI	UA	DESCRIPCIÓ
1	PMD6-H7LJ	u	Connexió a central receptora d'alarmes (CRA) per a la protecció contra intrusió del centre esportiu, incloent: Mòdul de comunicació compatible amb la central d'alarmes existent. Programació i configuració del sistema per a la comunicació bidireccional amb la CRA. Alta i registre del centre esportiu a la CRA autoritzada. Verificació del correcte funcionament de la transmissió de senyals d'alarma. Configuració de protocols d'actuació en cas d'alarma. Proves de funcionament i posada en marxa del sistema. S'inclouen tots els elements necessaris per a la seva completa instal·lació i correcte funcionament, així com la mà d'obra especialitzada, mitjans auxiliars i petit material. El sistema complirà amb la normativa vigent de seguretat privada i protecció de dades.

Num.	Text	Tipus	[C]	[D]	[E]	[F]	TOTAL	Fórmula
1	General		1,000				1,000	C#*D#*E#*F#

TOTAL AMIDAMENT **1,000**

2	PP81-XA01	u	Kit de senyalització per a banys accessibles OPTIMUS model KB-10F o similar equivalent, d'acord amb el CTE-DB SUA3. Compost per: mecanisme de trucada amb polsador i tirador, mecanisme de reposició de trucada, unitat central amb senyalització acústica i lluminosa, marcs i font d'alimentació. Inclou subministrament, instal·lació, cablejat, connexió, material auxiliar de muntatge, proves de funcionament i documentació tècnica. Tot segons especificacions del fabricant i normatives vigents. Garanteix la seguretat i l'accessibilitat en banys d'ús públic per a persones amb mobilitat reduïda o discapacitat.

Num.	Text	Tipus	[C]	[D]	[E]	[F]	TOTAL	Fórmula
1	Zona Restaurant		1,000				1,000	C#*D#*E#*F#
2	Zona Vestuaris		4,000				4,000	C#*D#*E#*F#

TOTAL AMIDAMENT **5,000**

Obra 01 PRESSUPOST 2470-CENTRE ESPORTIU NAVÀS-LOT1
Capítol 06 ORDENACIÓ EXTERIOR

NUM.	CODI	UA	DESCRIPCIÓ
1	PRA2-4H28	m2	Sembra de barreja de llavors per a gespa tipus rústica de baix manteniment de lleguminoses amb gramínies, segons NTJ 07N, amb mitjans manuals, en un pendent < 30 %, superfície de sembra< 500 m2, incloent la cobertura de la llavor amb sorra de riu rentada i el corronat posterior i la primera sega

Num.	Text	Tipus	[C]	[D]	[E]	[F]	TOTAL	Fórmula
1	Replantat de zona verda		1,000	45,000	12,000		540,000	C#*D#*E#*F#
2			1,000	9,000	25,000		225,000	C#*D#*E#*F#
3			1,000	20,000	5,000		100,000	C#*D#*E#*F#

TOTAL AMIDAMENT **865,000**

2	PR36-8RV9	m3	Terra vegetal de jardineria de categoria mitja, amb una conductivitat elèctrica menor d'1,2 dS/m, segons NTJ 07A, subministrada a granel i escampada amb retroexcavadora mitjana

Num.	Text	Tipus	[C]	[D]	[E]	[F]	TOTAL	Fórmula
1	Replantat de zona verda		1,000	45,000	12,000	0,280	151,200	C#*D#*E#*F#
2			1,000	9,000	25,000	0,280	63,000	C#*D#*E#*F#

3			1,000	20,000	5,000	0,280	28,000	C#*D#*E#*F#

TOTAL AMIDAMENT **242,200**

Obra 01 PRESSUPOST 2470-CENTRE ESPORTIU NAVÀS-LOT1
Capítol 07 GESTIÓ DE RESIDUS

NUM.	CODI	UA	DESCRIPCIÓ
1	EGR-F2	u	Conjunt de treballs i accions a realitzar, necessaris per a la gestió de residus procedents de l'obra segons els següents criteris: L'empresa contractista està obligada a incloure en totes les fases de disseny i execució dels projectes i de manera individual i per a cada una d'elles, un Estudi de gestió de residus de construcció i demolició que es desenvoluparà posteriorment en el corresponent Pla de gestió de residus i construcció i demolició, conforme a l'establert en el Real Decret 105/2008, de 1 de febrer, pel que es regula la producció i gestió dels residus de construcció i demolició, on es compliran les següents condicions: ´´ Almenys el 70% del pes dels residus en construcció i demolició no perillosos (excloent el material natural mencionat a la categoria 17 05 04 de la Llista europea de residus establerta per la decisió 2000/532/EC), generats en el lloc de construcció, es prepararà per a la seva reutilització, reciclatge o valorització, incloses les operacions d'emplenament utilitzant residus per substituir altres materials, d'acord amb la jerarquia de residus i el Protocol de gestió de residus de construcció i demolició de la UE. ´´ Els operadors hauran de limitar la generació dels residus en els processos relacionats amb la construcció i demolició, de conformitat amb el Protocol de gestió de residus de construcció i demolició de la UE i tenint en compte les millores tècniques disponibles i utilitzant la demolició selectiva per permetre l'eliminació i manipulació segura de substancies perilloses i facilitar la preparació per la reutilització i reciclatge d'alta qualitat mitjançant la retirada selectiva de materials, utilitzant els sistemes de classificació disponibles pels residus de construcció i demolició. Tanmateix, s'establirà que la demolició es porti a terme preferiblement de forma selectiva i la classificació es realitzarà de forma preferent en el lloc de generació dels residus. En el cas de generar-se residus perillosos, com l'amiant, aquests hauran de ser retirats, emmagatzemats i gestionats a través de gestors autoritzats pel seu tractament.

Num.	Text	Tipus	[C]	[D]	[E]	[F]	TOTAL	Fórmula
1			1,000				1,000	C#*D#*E#*F#

TOTAL AMIDAMENT **1,000**

Obra 01 PRESSUPOST 2470-CENTRE ESPORTIU NAVÀS-LOT1
Capítol 08 SEGURETAT I SALUT
Capítol (1) 00 NOTES

NUM.	CODI	UA	DESCRIPCIÓ
1	ESS-F2	u	Conjunt d'equips de protecció individual i col.lectius, necessaris per al compliment de la normativa vigent en matèria de Seguretat i Salut en el Treball. Inclou manteniment en condicions segures durant tot el període de temps que es requereixi, reparació o reposició i transport fins al lloc d'emmagatzematge o retirada a contenidor. Tot segons especificacions de projecte i/ de la normativa vigent.

AMIDAMENT DIRECTE **0,000**

Obra 01 PRESSUPOST 2470-CENTRE ESPORTIU NAVÀS-LOT1
Capítol 08 SEGURETAT I SALUT
Capítol (1) 01 PROTECCIONS INDIVIDUALS

AMIDAMENTS

NUM.	CODI	UA	DESCRIPCIÓ

1 P1477-65LG u Casc de seguretat per a ús normal, contra cops, de polietilè amb un pes màxim de 400 g, homologat segons UNE-EN 812

Num.	Text	Tipus	[C]	[D]	[E]	[F]	TOTAL	Fórmula
1			10,000				10,000	C#*D#*E#*F#

TOTAL AMIDAMENT **10,000**

2 P1473-EPWW u Protector auditiu d'auricular, acoblat al cap amb arnès i orelleres antisoroll, homologat segons UNE-EN 352-1, UNE-EN 458

Num.	Text	Tipus	[C]	[D]	[E]	[F]	TOTAL	Fórmula
1			10,000				10,000	C#*D#*E#*F#

TOTAL AMIDAMENT **10,000**

3 P147Y-EPWX u Protector auditiu de tap d'escuma, homologat segons UNE-EN 352-2, UNE-EN 458

Num.	Text	Tipus	[C]	[D]	[E]	[F]	TOTAL	Fórmula
1			30,000				30,000	C#*D#*E#*F#

TOTAL AMIDAMENT **30,000**

4 P147Z-FITH u Ulleres de seguretat antiimpactes estàndard, amb muntura universal, amb visor transparent i tractament contra l'entelament, homologades segons UNE-EN 167, UNE-EN 168

Num.	Text	Tipus	[C]	[D]	[E]	[F]	TOTAL	Fórmula
1			10,000				10,000	C#*D#*E#*F#

TOTAL AMIDAMENT **10,000**

5 P147O-EPWY u Mascareta autofiltrant contra polsims i vapors tòxics, homologada segons UNE-EN 405

Num.	Text	Tipus	[C]	[D]	[E]	[F]	TOTAL	Fórmula
1			10,000				10,000	C#*D#*E#*F#

TOTAL AMIDAMENT **10,000**

6 P147L-EQDA u Parella de guants per a ús general, amb palmell, artells, ungles i dits índex i polze de pell, dors de la mà i maniguet de cotó, folre interior, i subjecció elàstica al canell

Num.	Text	Tipus	[C]	[D]	[E]	[F]	TOTAL	Fórmula
1			18,000				18,000	C#*D#*E#*F#

TOTAL AMIDAMENT **18,000**

7 P147L-EQDB u Parella de guants per a soldador, amb palmell de pell, folre interior de cotó, i mànigа llarga de serratge folrada de dril fort, homologats segons UNE-EN 407, UNE-EN 420

Num.	Text	Tipus	[C]	[D]	[E]	[F]	TOTAL	Fórmula
1			5,000				5,000	C#*D#*E#*F#

Nou edifici multifuncional al complex esportiu, lleure i salut de Navàs

AMIDAMENTS

TOTAL AMIDAMENT **5,000**

8 P147K-EQDO u Parella de guants de material aïllant per a treballs elèctrics, classe 00, logotip color beix, tensió màxima 500 V, homologats segons UNE-EN 420

Num.	Text	Tipus	[C]	[D]	[E]	[F]	TOTAL	Fórmula
1			5,000				5,000	C#*D#*E#*F#

TOTAL AMIDAMENT **5,000**

9 P1480-FK75 u Armilla reflectant amb tires reflectants a la cintura, al pit i a l'esquena, homologada segons UNE-EN 471

Num.	Text	Tipus	[C]	[D]	[E]	[F]	TOTAL	Fórmula
1			10,000				10,000	C#*D#*E#*F#

TOTAL AMIDAMENT **10,000**

10 P1485-65OO u Cinturó per a senyalista, amb tires reflectants, homologat segons UNE-EN 340, UNE-EN 471

Num.	Text	Tipus	[C]	[D]	[E]	[F]	TOTAL	Fórmula
1			10,000				10,000	C#*D#*E#*F#

TOTAL AMIDAMENT **10,000**

11 P1479-10MPK u Cinturó de seguretat, ajustable, de polièster i ferramenta estampada, amb corda de seguretat amb absorbidor de caiguda i dos mosquetons d'acer amb virolla de seguretat, segons UNE-EN 361

Num.	Text	Tipus	[C]	[D]	[E]	[F]	TOTAL	Fórmula
1			10,000				10,000	C#*D#*E#*F#

TOTAL AMIDAMENT **10,000**

12 P147W-H8XL u Muntatge i desmuntatge de sistema anticaigudes format per pescant, peça encastada a pilar, dispositiu retràctil autoblocant i arnès anticaigudes

Num.	Text	Tipus	[C]	[D]	[E]	[F]	TOTAL	Fórmula
1			5,000				5,000	C#*D#*E#*F#

TOTAL AMIDAMENT **5,000**

13 P1474-65MY u Parella de botes baixes de seguretat industrial per a treballs de construcció en general, resistents a la humitat, de pell rectificada, amb turmellera encoixinada, amb puntera metàl·lica, sola antilliscant, falca amortidora d'impactes al taló i sense plantilla metàl·lica, homologades segons UNE-EN ISO 20344, UNE-EN ISO 20345, UNE-EN ISO 20346, UNE-EN ISO 20347

Num.	Text	Tipus	[C]	[D]	[E]	[F]	TOTAL	Fórmula
1			10,000				10,000	C#*D#*E#*F#

TOTAL AMIDAMENT **10,000**

14 P1474-65MV u Parella de botes d'aigua de PVC de canya alta, per posada en obra del formigó, amb plantilla metàl·lica, amb sola antilliscant i folrades de niló rentable, homologades segons UNE-EN ISO 20344, UNE-EN ISO 20345, UNE-EN ISO 20346, UNE-EN ISO 20347

Num.	Text	Tipus	[C]	[D]	[E]	[F]	TOTAL	Fórmula
1			10,000				10,000	C#*D#*E#*F#

TOTAL AMIDAMENT **10,000**

15 P1488-EQEZ u Impermeable amb jaqueta, caputxa i pantalons, per a edificació, de PVC soldat de 0,3 mm de gruix, homologat segons UNE-EN 340

Num.	Text	Tipus	[C]	[D]	[E]	[F]	TOTAL	Fórmula
1			10,000				10,000	C#*D#*E#*F#

TOTAL AMIDAMENT **10,000**

Obra 01 PRESSUPOST 2470-CENTRE ESPORTIU NAVÀS-LOT1
Capítol 08 SEGURETAT I SALUT
Capítol (1) 02 PROTECCIONS COL·LECTIVES

NUM.	CODI	UA	DESCRIPCIÓ

1 P151A-45RA m Barana de protecció per a escales, d'alçària 1 m, amb travesser de tauló de fusta fixada amb suports de muntant metàl·lic amb mordassa per al sostre i amb el desmuntatge inclòs

Num.	Text	Tipus	[C]	[D]	[E]	[F]	TOTAL	Fórmula
1	Escala		2,000	4,500			9,000	C#*D#*E#*F#
2			1,000	12,000			12,000	C#*D#*E#*F#

TOTAL AMIDAMENT **21,000**

2 P151A-45RC m Barana de protecció en el perímetre del sostre, d'alçària 1 m amb travesser superior i intermedi de tub metàl·lic de 2,3´´, sòcol de post de fusta, fixada amb suports de muntant metàl·lic amb mordassa per al sostre i amb el desmuntatge inclòs

Num.	Text	Tipus	[C]	[D]	[E]	[F]	TOTAL	Fórmula
1	Perímetre coberta vestidors		1,000	112,000			112,000	C#*D#*E#*F#
2	Perímetre coberta restaurant		1,000	62,000			62,000	C#*D#*E#*F#

TOTAL AMIDAMENT **174,000**

3 P12R-WLWL d Lloguer de grup electrògen de 60 a 200 kVA, funcionament durant jornada laboral, inclòs conusm

Num.	Text	Tipus	[C]	[D]	[E]	[F]	TOTAL	Fórmula
1			30,000				30,000	C#*D#*E#*F#

TOTAL AMIDAMENT **30,000**

4 P151G-49AL m Línia horitzontal per a l'ancoratge i desplaçament de cinturons de seguretat, amb corda de poliamida de 16 mm de D i dispositiu anticaiguda autoblocador per a subjectar cinturó de seguretat i amb el desmuntatge inclòs

Num.	Text	Tipus	[C]	[D]	[E]	[F]	TOTAL	Fórmula
1			1,000	55,000			55,000	C#*D#*E#*F#

TOTAL AMIDAMENT **55,000**

5 PBC4-56GX m Cinta d'abalisament estàndar d'amplària 50 mm, per a seguretat i salut, amb un suport cada 5 m i amb el desmuntatge inclòs

Num.	Text	Tipus	[C]	[D]	[E]	[F]	TOTAL	Fórmula

1			200,000				200,000	C#*D#*E#*F#

TOTAL AMIDAMENT **200,000**

6 PBCA-56H4 u Llumenera amb làmpada llampegant amb energia de bateria recarregable i amb el desmuntatge inclòs

Num.	Text	Tipus	[C]	[D]	[E]	[F]	TOTAL	Fórmula
1			5,000				5,000	C#*D#*E#*F#

TOTAL AMIDAMENT **5,000**

7 PBCD-56H6 m Tanca mòbil metàl·lica de 2,5 m de llargària i 1 m d'alçària i amb el desmuntatge inclòs

Num.	Text	Tipus	[C]	[D]	[E]	[F]	TOTAL	Fórmula
1	Tanca carrer		1,000	7,050			7,050	C#*D#*E#*F#
2			1,000	3,450			3,450	C#*D#*E#*F#
3			1,000	2,550			2,550	C#*D#*E#*F#
4			1,000	3,050			3,050	C#*D#*E#*F#
5			1,000	6,800			6,800	C#*D#*E#*F#
6			1,000	14,600			14,600	C#*D#*E#*F#
7	Separació terrassa PB - piscina		1,000	10,000			10,000	C#*D#*E#*F#
8	Separació terrassa PB - pàdel		1,000	11,000			11,000	C#*D#*E#*F#

TOTAL AMIDAMENT **58,500**

Obra 01 PRESSUPOST 2470-CENTRE ESPORTIU NAVÀS-LOT1
Capítol 08 SEGURETAT I SALUT
Capítol (1) 03 SENYALITZACIÓ DE SEGURETAT I SALUT

NUM.	CODI	UA	DESCRIPCIÓ

1 PBBB-128TA u Placa informativa per a senyals de trànsit d'acer galvanitzat i pintat, de 60x60 cm, acabada amb pintura no reflectora, fixada mecànicament

Num.	Text	Tipus	[C]	[D]	[E]	[F]	TOTAL	Fórmula
1			2,000				2,000	C#*D#*E#*F#

TOTAL AMIDAMENT **2,000**

2 PBBL-56GK u Placa de senyalització de seguretat laboral, de planxa d'acer llisa serigrafiada, de 40x33 cm, fixada mecànicament i amb el desmuntatge inclòs

Num.	Text	Tipus	[C]	[D]	[E]	[F]	TOTAL	Fórmula
1			1,000				1,000	C#*D#*E#*F#

TOTAL AMIDAMENT **1,000**

Obra 01 PRESSUPOST 2470-CENTRE ESPORTIU NAVÀS-LOT1
Capítol 08 SEGURETAT I SALUT
Capítol (1) 04 EXTINCIÓ D'INCENDIS

NUM.	CODI	UA	DESCRIPCIÓ

1 PM33-5T8R u Extintor de pols seca, de 6 kg de càrrega, amb pressió incorporada, pintat, amb suport a la paret i amb el desmuntatge inclòs

Num.	Text	Tipus	[C]	[D]	[E]	[F]	TOTAL	Fórmula
1			2,000				2,000	C#*D#*E#*F#

TOTAL AMIDAMENT 2,000

2 PM32-DZ49 u Extintor manual de diòxid de carboni, de càrrega 2 kg, amb pressió incorporada, pintat, amb suport a paret

Num.	Text	Tipus	[C]	[D]	[E]	[F]	TOTAL	Fórmula
1			2,000				2,000	C#*D#*E#*F#

TOTAL AMIDAMENT 2,000

Obra 01 PRESSUPOST 2470-CENTRE ESPORTIU NAVÀS-LOT1
Capítol 08 SEGURETAT I SALUT
Capítol (1) 05 PROTECCIÓ INSTAL·LACIÓ ELÈCTRICA

NUM.	CODI	UA	DESCRIPCIÓ

1 PG01-657X u Quadre principal per a instal·lació elèctrica provisional d'obra format per 3 caixes de doble aïllament de 270x180x170 mm, tallacircuit de ganiveta, interruptor automàtic magnetotèrmic, interruptor diferencial, comptador d'energia trifàsic, transformador d'intensitat i 6 endolls bipolars (II+T)

Num.	Text	Tipus	[C]	[D]	[E]	[F]	TOTAL	Fórmula
1			1,000				1,000	C#*D#*E#*F#

TOTAL AMIDAMENT 1,000

Obra 01 PRESSUPOST 2470-CENTRE ESPORTIU NAVÀS-LOT1
Capítol 08 SEGURETAT I SALUT
Capítol (1) 06 INSTAL·LACIONS D'HIGIENE I BENESTAR

NUM.	CODI	UA	DESCRIPCIÓ

1 PQUE-BIQT mes Lloguer de mòdul prefabricat per equipament de vestidors a obra de 8x2,4 m amb tancaments formats per placa de dues planxes d'acer prelacat i aïllament interior de 40mm de gruix i paviment format per tauler aglomarat hidròfug amb acabat de PVC sobre xapa galvanitzada i llana mineral de vidre, instal·lació elèctrica 2 punts de llum, interruptor, endolls i protecció diferencial

Num.	Text	Tipus	[C]	[D]	[E]	[F]	TOTAL	Fórmula
1			10,000				10,000	C#*D#*E#*F#

TOTAL AMIDAMENT 10,000

2 PQUB-BIR3 mes Lloguer de mòdul prefabricat de cabina amb inodor químic d'1,05x1,05 m i 2,35 m d'alçària, amb tancaments de polietilè i sostre traslúcid, equipat amb 1 inodor amb dipòsit químic de 250l. I un lavabo amb dipòsit d'aigua de 45l., amb manteniment inclòs

Num.	Text	Tipus	[C]	[D]	[E]	[F]	TOTAL	Fórmula
1			10,000				10,000	C#*D#*E#*F#

TOTAL AMIDAMENT 10,000

3 PQUC-BIQM mes Lloguer de mòdul prefabricat per a equipament de menjador a obra de 3,7x2,4 m amb tancaments formats per placa de dues planxes d'acer prelacat i aïllament interior de 40mm de gruix i paviment format per tauler aglomarat hidròfug amb acabat de PVC sobre xapa galvanitzada i llana mineral de vidre, instal·lació elèctrica 1 punt de llum, interruptor, endolls i protecció diferencial, i equipat amb aigüera d'1 pica amb aixeta i taulell

Num.	Text	Tipus	[C]	[D]	[E]	[F]	TOTAL	Fórmula
1			10,000				10,000	C#*D#*E#*F#

TOTAL AMIDAMENT 10,000

4 P122-628K d Amortització diària de plataforma elevadora telescòpica articulada, autopropulsada amb motor de gasoil, de 20 m d'alçària màxima de treball i 9,8 en horitzontal, de 227 kg de càrrega útil, de dimensions 700x245x245 cm en repós i 10886 kg de pes, buida, amb cistella de dimensions 150x75 cm

Num.	Text	Tipus	[C]	[D]	[E]	[F]	TOTAL	Fórmula
1			10,000				10,000	C#*D#*E#*F#

TOTAL AMIDAMENT 10,000

Obra 01 PRESSUPOST 2470-CENTRE ESPORTIU NAVÀS-LOT1
Capítol 08 SEGURETAT I SALUT
Capítol (1) 07 MEDICINA PREVENTIVA I PRIMERS AUXILIS

NUM.	CODI	UA	DESCRIPCIÓ

1 PQU3-0235 u Farmaciola portàtil d'urgència, amb el contingut establert a l'ordenança general de seguretat i salut en el treball

Num.	Text	Tipus	[C]	[D]	[E]	[F]	TOTAL	Fórmula
1			3,000				3,000	C#*D#*E#*F#

TOTAL AMIDAMENT 3,000

2 PQU7-0238 u Material sanitari per a assortir una farmaciola amb el contingut establert a l'ordenança general de seguretat i salut en el treball

Num.	Text	Tipus	[C]	[D]	[E]	[F]	TOTAL	Fórmula
1			6,000				6,000	C#*D#*E#*F#

TOTAL AMIDAMENT 6,000

Obra 01 PRESSUPOST 2470-CENTRE ESPORTIU NAVÀS-LOT1
Capítol 08 SEGURETAT I SALUT
Capítol (1) 08 MÀ D'OBRA DE SEGURETAT

NUM.	CODI	UA	DESCRIPCIÓ

1 P16C-67C8 u Reunió del comitè de Seguretat i Salut constituït per 6 persones

Num.	Text	Tipus	[C]	[D]	[E]	[F]	TOTAL	Fórmula
1			12,000				12,000	C#*D#*E#*F#

							TOTAL AMIDAMENT	**12,000**

2 P15Z0-67C7 h Brigada de seguretat per a manteniment i reposició de les proteccions

Num.	Text	Tipus	[C]	[D]	[E]	[F]	TOTAL	Fórmula
1			45,000				45,000	C#*D#*E#*F#

							TOTAL AMIDAMENT	**45,000**

3 P169-67C9 h Informació en Seguretat i Salut per als riscos específics de l'obra

Num.	Text	Tipus	[C]	[D]	[E]	[F]	TOTAL	Fórmula
1			45,000				45,000	C#*D#*E#*F#

							TOTAL AMIDAMENT	**45,000**

Obra 01 PRESSUPOST 2470-CENTRE ESPORTIU NAVÀS-LOT1
Capítol 09 CONTROL DE QUALITAT
Capítol (1) 00 NOTES

NUM.	CODI	UA	DESCRIPCIÓ

1 PCQ u Segons els criteris del BEDEC: Per a obres per a les administracions públiques, el control de qualitat es contempla dins del concepte de despeses indirectes amb un import de fins a l'1% com a màxim del pressupost de l'obra (Pliego de cláusulas administrativas generales para la contratación de obras de Estado, cláusula 38)´´

Num.	Text	Tipus	[C]	[D]	[E]	[F]	TOTAL	Fórmula
1			0,000				0,000	C#*D#*E#*F#

							TOTAL AMIDAMENT	**0,000**

Obra 01 PRESSUPOST 2470-CENTRE ESPORTIU NAVÀS-LOT1
Capítol 09 CONTROL DE QUALITAT
Capítol (1) 01 FONAMENTACIÓ

NUM.	CODI	UA	DESCRIPCIÓ

1 P060-01ZN u Mostreig, realització de con d'Abrams, elaboració de les provetes, cura, recapçament i assaig a compressió d'una sèrie de cinc provetes cilíndriques de 15x30 cm, segons la norma UNE-EN 12390-1, UNE-EN 12390-2, UNE-EN 12390-3, UNE-EN 12350-1 i UNE-EN 12350-2

Num.	Text	Tipus	[C]	[D]	[E]	[F]	TOTAL	Fórmula
1			15,000				15,000	C#*D#*E#*F#

							TOTAL AMIDAMENT	**15,000**

2 P0B2-00PC u Determinació de les característiques geomètriques d'una proveta d'acer per a armar formigons, segons la norma UNE-EN ISO 15630-1

Num.	Text	Tipus	[C]	[D]	[E]	[F]	TOTAL	Fórmula
1			1,000				1,000	C#*D#*E#*F#

							TOTAL AMIDAMENT	**1,000**

3 P0B2-00PD u Determinació del límit elàstic per a una deformació romanent del 0,2%, resistència a la tracció, allargament i estricció d'una proveta d'acer per a armar formigons, segons la norma UNE-EN ISO 15630-1

Num.	Text	Tipus	[C]	[D]	[E]	[F]	TOTAL	Fórmula
1			1,000				1,000	C#*D#*E#*F#

							TOTAL AMIDAMENT	**1,000**

4 P0B2-00PE u Assaig de doblegament-desdoblegament d'una proveta d'acer per a armar formigons, segons la norma UNE-EN ISO 15630-1

Num.	Text	Tipus	[C]	[D]	[E]	[F]	TOTAL	Fórmula
1			1,000				1,000	C#*D#*E#*F#

							TOTAL AMIDAMENT	**1,000**

5 P0B2-00PF u Determinació de l'àrea de la secció recta transversal equivalent d'una proveta d'acer per a armar formigons, segons la norma UNE-EN ISO 15630-1

Num.	Text	Tipus	[C]	[D]	[E]	[F]	TOTAL	Fórmula
1			1,000				1,000	C#*D#*E#*F#

							TOTAL AMIDAMENT	**1,000**

Obra 01 PRESSUPOST 2470-CENTRE ESPORTIU NAVÀS-LOT1
Capítol 09 CONTROL DE QUALITAT
Capítol (1) 02 ESTRUCTURA FORMIGÓ ARMAT

NUM.	CODI	UA	DESCRIPCIÓ

1 P060-01ZN u Mostreig, realització de con d'Abrams, elaboració de les provetes, cura, recapçament i assaig a compressió d'una sèrie de cinc provetes cilíndriques de 15x30 cm, segons la norma UNE-EN 12390-1, UNE-EN 12390-2, UNE-EN 12390-3, UNE-EN 12350-1 i UNE-EN 12350-2

Num.	Text	Tipus	[C]	[D]	[E]	[F]	TOTAL	Fórmula
1			15,000				15,000	C#*D#*E#*F#

							TOTAL AMIDAMENT	**15,000**

2 P0B2-00PC u Determinació de les característiques geomètriques d'una proveta d'acer per a armar formigons, segons la norma UNE-EN ISO 15630-1

Num.	Text	Tipus	[C]	[D]	[E]	[F]	TOTAL	Fórmula
1			1,000				1,000	C#*D#*E#*F#

							TOTAL AMIDAMENT	**1,000**

3 P0B2-00PD u Determinació del límit elàstic per a una deformació romanent del 0,2%, resistència a la tracció, allargament i estricció d'una proveta d'acer per a armar formigons, segons la norma UNE-EN ISO 15630-1

Num.	Text	Tipus	[C]	[D]	[E]	[F]	TOTAL	Fórmula
1			1,000				1,000	C#*D#*E#*F#

TOTAL AMIDAMENT 1,000

4 P0B2-00PE u Assaig de doblegament-desdoblegament d'una proveta d'acer per a armar formigons, segons la norma UNE-EN ISO 15630-1

Num.	Text	Tipus	[C]	[D]	[E]	[F]	TOTAL	Fórmula
1			1,000				1,000	C#*D#*E#*F#

TOTAL AMIDAMENT 1,000

5 P0B2-00PF u Determinació de l'àrea de la secció recta transversal equivalent d'una proveta d'acer per a armar formigons, segons la norma UNE-EN ISO 15630-1

Num.	Text	Tipus	[C]	[D]	[E]	[F]	TOTAL	Fórmula
1			1,000				1,000	C#*D#*E#*F#

TOTAL AMIDAMENT 1,000

Obra 01 PRESSUPOST 2470-CENTRE ESPORTIU NAVÀS-LOT1
Capítol 09 CONTROL DE QUALITAT
Capítol (1) 03 ESTRUCTURA METÀL·LICA

NUM.	CODI	UA	DESCRIPCIÓ

1 P440-015D u Mesura del desplom i de la fletxa d'elements verticals i bigues d'acer, segons l'article 19-2 de la Instrucció EAE-2011, per a un nombre mínim de determinacions conjuntes igual a 15

Num.	Text	Tipus	[C]	[D]	[E]	[F]	TOTAL	Fórmula
1			5,000				5,000	C#*D#*E#*F#

TOTAL AMIDAMENT 5,000

2 P0B4-00OX u Determinació de les característiques geomètriques d'un perfil o planxa d'acer de secció plena laminat en calent, segons l'article 28-1 de la Instrucció EAE-2011

Num.	Text	Tipus	[C]	[D]	[E]	[F]	TOTAL	Fórmula
1			4,000				4,000	C#*D#*E#*F#

TOTAL AMIDAMENT 4,000

3 P449-02IL u Jornada per a inspecció visual d'unions soldades segons UNE 14044 i UNE-EN 13018 i per a assaig mitjançant partícules magnètiques i/o líquids penetrants segons UNE-EN ISO 17638 i UNE-EN ISO 3452-1 i la seva acceptació segons UNE-EN ISO 23277 i UNE-EN ISO 23278

Num.	Text	Tipus	[C]	[D]	[E]	[F]	TOTAL	Fórmula
1			3,000				3,000	C#*D#*E#*F#

TOTAL AMIDAMENT 3,000

4 P890-019Q u Determinació del gruix de pel·lícula d'un recobriment de pintura sobre un element metàl·lic, segons la norma UNE-EN ISO 2808, per a un nombre de determinacions igual o superior a 15

Num.	Text	Tipus	[C]	[D]	[E]	[F]	TOTAL	Fórmula
1			3,000				3,000	C#*D#*E#*F#

TOTAL AMIDAMENT 3,000

Obra 01 PRESSUPOST 2470-CENTRE ESPORTIU NAVÀS-LOT1
Capítol 09 CONTROL DE QUALITAT
Capítol (1) 04 COBERTES

NUM.	CODI	UA	DESCRIPCIÓ

1 P5V0-02AG u Prova d'estanquitat de coberta plana impermeabilitzada amb làmina bituminosa modificada, segons la norma UNE 104401

Num.	Text	Tipus	[C]	[D]	[E]	[F]	TOTAL	Fórmula
1			3,000				3,000	C#*D#*E#*F#

TOTAL AMIDAMENT 3,000

Obra 01 PRESSUPOST 2470-CENTRE ESPORTIU NAVÀS-LOT1
Capítol 09 CONTROL DE QUALITAT
Capítol (1) 05 FAÇANES

NUM.	CODI	UA	DESCRIPCIÓ

1 P6V0-02AM u Prova d'estanquitat ´´in situ´´ de finestra i porta pel mètode de ruixament directe i escorriment d'aigua, segons la norma UNE 85247

Num.	Text	Tipus	[C]	[D]	[E]	[F]	TOTAL	Fórmula
1			4,000				4,000	C#*D#*E#*F#
2			4,000				4,000	C#*D#*E#*F#

TOTAL AMIDAMENT 8,000

2 P6V0-02AN u Prova d'estanquitat ´´in situ´´ de façana lleugera pel mètode de ruixament directe i escorriment d'aigua, segons la norma UNE-EN 13051

AMIDAMENT DIRECTE 0,000

Obra 01 PRESSUPOST 2470-CENTRE ESPORTIU NAVÀS-LOT1
Capítol 09 CONTROL DE QUALITAT
Capítol (1) 06 INSTAL·LACIONS

NUM.	CODI	UA	DESCRIPCIÓ

1 PDV0-02H4 u Mitja jornada per a realitzar la prova d'estanquitat total amb aigua d'una instal·lació d'evacuació d'aigües residuals i pluvials, segons CTE/DB-HS 2006 Secció 5

AMIDAMENT DIRECTE 2,000

2 PDV1-HC5V u Jornada per a inspecció durant l'execució de la instal·lació d'aigua freda i aigua calenta sanitària, segons exigències del Projecte i del CTE

AMIDAMENTS

AMIDAMENT DIRECTE	**2,000**

TDA
ARQUITECTURA
Y URBANISMO

2 QUADRE DE PREUS I

QUADRE DE PREUS NÚMERO 1

NÚMERO	CODI	UA	DESCRIPCIÓ	PREU
P-1	EGR-F2	u	Conjunt de treballs i accions a realitzar, necessaris per a la gestió de residus procedents de l'obra segons els següents criteris: L'empresa contractista està obligada a incloure en totes les fases de disseny i execució dels projectes i de manera individual i per a cada una d'elles, un Estudi de gestió de residus de construcció i demolició que es desenvoluparà posteriorment en el corresponent Pla de gestió de residus i construcció i demolició, conforme a l'establert en el Real Decret 105/2008, de 1 de febrer, pel que es regula la producció i gestió dels residus de construcció i demolició, on es compliran les següents condicions: ´´ Almenys el 70% del pes dels residus en construcció i demolició no perillosos (excloent el material natural mencionat a la categoria 17 05 04 de la Llista europea de residus establerta per la decisió 2000/532/EC), generats en el lloc de construcció, es prepararà per a la seva reutilització, reciclatge o valorització, incloses les operacions d'emplenament utilitzant residus per substituir altres materials, d'acord amb la jerarquia de residus i el Protocol de gestió de residus de construcció i demolició de la UE. ´´ Els operadors hauran de limitar la generació dels residus en els processos relacionats amb la construcció i demolició, de conformitat amb el Protocol de gestió de residus de construcció i demolició de la UE i tenint en compte les millores tècniques disponibles i utilitzant la demolició selectiva per permetre l'eliminació i manipulació segura de substancies perilloses i facilitar la preparació per la reutilització i reciclatge d'alta qualitat mitjançant la retirada selectiva de materials, utilitzant els sistemes de classificació disponibles pels residus de construcció i demolició. Tanmateix, s'establirà que la demolició es porti a terme preferiblement de forma selectiva i la classificació es realitzarà de forma preferent en el lloc de generació dels residus. En el cas de generar-se residus perillosos, com l'amiant, aquests hauran de ser retirats, emmagatzemats i gestionats a través de gestors autoritzats pel seu tractament. (QUATRE MIL NOU-CENTS TRENTA-UN EUROS AMB NORANTA-TRES CÈNTIMS)	4.931,93 €
P-2	EK12G227	u	Armari regulador normalitzat de designació A-25 per a un cabal de 25 m3/h, entrada de polietilè de 32 mm de diàmetre, sortida amb ràcord femella 1 1/2´´, pressió d'entrada mitjana B, pressió de sortida 22 mbar, pressió de seguretat per màxima 70 mbar, pressió de seguretat per mínima 12,5 a 15 mbar i muntat superficialment (QUATRE-CENTS CATORZE EUROS AMB TRETZE CÈNTIMS)	414,13 €
P-3	EK246316	u	Comptador de designació G16 segons UNE 60510 amb connexions roscades de 2´´ de diàmetre, de 25 m3/h (n), com a màxim, de manxa i muntat entre tubs (SET-CENTS DINOU EUROS AMB VUITANTA-QUATRE CÈNTIMS)	719,84 €
P-4	EK62-XA01	u	Tija normalitzada per a escomesa de gas o similar equivalent. Inclou transició de tub de polietilè de 32 mm a tub de coure de 20/22 mm amb enllaç monobloc. Beina metàl·lica de protecció de l'enllaç plena de resina de poliuretà com a protecció antihumitat. Beina de 2 m d'acer inoxidable de 35 mm de diàmetre, protegida per tap d'elastòmer per evitar l'entrada d'aigua. S'inclouen tots els accessoris necessaris, elements de fixació, proves d'estanquitat segons normativa vigent i documentació tècnica. Instal·lació completa segons reglamentació tècnica de distribució i utilització de combustibles gasosos. Totalment muntat, connectat i provat. (QUARANTA-UN EUROS AMB TRENTA-CINC CÈNTIMS)	41,35 €
P-5	EN319727	u	Vàlvula de bola manual amb rosca, de dues peces amb pas total, de llautó, de diàmetre nominal 2´´, de 25 bar de PN i preu alt, muntada superficialment (SEIXANTA-UN EUROS AMB VUITANTA-SIS CÈNTIMS)	61,86 €
P-6	ESS-F2	u	Conjunt d'equips de protecció individual i col.lectius, necessaris per al compliment de la normativa vigent en matèria de Seguretat i Salut en el Treball. Inclou manteniment en condicions segures durant tot el període de temps que es requereixi, reparació o reposició i transport fins al lloc d'emmagatzematge o retirada a contenidor. Tot segons especificacions de projecte i/ de la normativa vigent. (ZERO EUROS)	0,00 €

Nou edifici multifuncional al complex esportiu, lleure i salut de Navàs

QUADRE DE PREUS NÚMERO 1

NÚMERO	CODI	UA	DESCRIPCIÓ	PREU
P-7	FUST-AL01	u	Conjunt de porta d'una fulla practicable opaca de fusteria d'alumini (mínim de pas de 80 cm), amb tarja intermèdia vidriada abatible i tarja superior opaca d'alumini per forat de 100x330 cm. Premarc de tub d'acer galvanitzat, marc d'alumini extrussionat de 70 mm de gruix. Fulla de porta d'alumini extrussionat i plafó format per xapa d'alumini a dos cares, lacat exterior i reblert de fibra. Apertura practicable amb tirador, pany i clau. Fulla finestra d'apertura abatible d'eix horitzontal superior amb tirador i pany. Vidre 4+4mm/16mm/4+4mm. Fulla superior formada per xapa d'alumini a dos cares, lacat exterior i reblert de fibra. (MIL TRENTA-VUIT EUROS AMB TRENTA-TRES CÈNTIMS)	1.038,33 €
P-8	FUST-AL02	u	Conjunt de porta d'una fulla practicable opaca de fusteria d'alumini (mínim de pas de 80 cm), amb tarja intermèdia de lames d'alumini fixes i tarja superior opaca d'alumini per forat de 100x330 cm. Premarc de tub d'acer galvanitzat, marc d'alumini extrussionat de 70 mm de gruix. Fulla de porta d'alumini extrussionat i plafó format per xapa d'alumini a dos cares, lacat exterior i reblert de fibra. Apertura practicable amb tirador, pany i clau. Fulla superior formada per xapa d'alumini a dos cares, lacat exterior i reblert de fibra. (SET-CENTS SEIXANTA-NOU EUROS AMB VUITANTA-UN CÈNTIMS)	769,81 €
P-9	FUST-AL03	u	Conjunt de porta de dos fulles practicables vidriades de fusteria d'alumini (mínim de pas de 80 cm), amb tarja intermèdia vidriada abatible i tarja superior opaca d'alumini per forat de 160x330 cm. Premarc de tub d'acer galvanitzat, marc d'alumini extrussionat de 70 mm de gruix. Fulles de porta d'alumini extrussionat i plafó format per xapa d'alumini a dos cares, lacat exterior i reblert de fibra. Apertura practicable amb tirador, pany i clau. Fulla finestra d'apertura abatible d'eix horitzontal superior amb tirador i pany. Vidre 4+4mm/16mm/4+4mm. Fulla superior formada per xapa d'alumini a dos cares, lacat exterior i reblert de fibra. (DOS MIL QUARANTA-TRES EUROS AMB QUARANTA-TRES CÈNTIMS)	2.043,43 €
P-10	FUST-AL04	u	Finestra de dos fulles abatibles vidriades amb tarja superior opaca d'alumini per forat de 230x120cm. Premarc de tub d'acer galvanitzat, marc d'alumini extrussionat de 70 mm de gruix. Fulles d'apertura abatible d'eix horitzontal superior amb tirador i pany. Vidre +4mm/16mm/4+4mm. Fulla superior formada per xapa d'alumini a dos cares, lacat exterior i reblert de fibra (VUIT-CENTS SEIXANTA-TRES EUROS AMB VUITANTA-VUIT CÈNTIMS)	863,88 €
P-11	FUST-AL05	u	Conjunt de porta de dos fulles practicables vidriades de fusteria d'alumini (mínim de pas de 80 cm), amb tarja superior vidriada abatible per forat de 170x330 cm. Premarc de tub d'acer galvanitzat, marc d'alumini extrussionat de 70 mm de gruix. Fulles de porta d'alumini extrussionat vidriada. Apertura practicable amb tirador, pany i clau. Fulla finestra fixa. Vidre 4+4mm/16mm/4+4mm. (DOS MIL CENT QUARANTA-SIS EUROS AMB QUARANTA CÈNTIMS)	2.146,40 €
P-12	FUST-AL06	u	Finestra de tres fulles abatibles vidriades amb tarja superior opaca d'alumini per forat de 288x120cm. Premarc de tub d'acer galvanitzat, marc d'alumini extrussionat de 70 mm de gruix. Fulles d'apertura abatible d'eix horitzontal superior amb tirador i pany. Vidre 4+4mm/16mm/4+4mm. Fulla superior formada per xapa d'alumini a dos cares, lacat exterior i reblert de fibra. (MIL SEIXANTA-UN EUROS AMB TRES CÈNTIMS)	1.061,03 €
P-13	FUST-AL07	u	Finestra de dos fulles corredisses vidriades amb tarja inferior i superior opaques d'alumini per forat de 200x330cm. Premarc de tub d'acer galvanitzat, marc d'alumini extrussionat de 70 mm de gruix. Fulles d'apertura corredissa amb tirador i pany. Vidre 4+4mm/16mm/4+4mm. Fulles inferior i superior formades per xapa d'alumini a dos cares, lacat exterior i reblert de fibra. Complement exterior de barra de bar de superfície mineral híbrida composta principalment per un alt percentatge de quars natural (més del 90%) combinat amb resines de polièster, pigments i additius, de 1cm de gruix suportada per dos carteles d'acer galvanitzat (MIL QUATRE-CENTS VINT-I-SIS EUROS AMB TRENTA-NOU CÈNTIMS)	1.426,39 €
P-14	FUST-AL08	u	Finestra de dos fulles abatibles vidriades i una fixa d'alumini amb tarja superior opaca d'alumini per forat de 280x120cm. Premarc de tub d'acer galvanitzat, marc d'alumini extrussionat de 70 mm de gruix. Fulles d'apertura abatible d'eix horitzontal superior amb tirador i pany. Vidre 4+4mm/16mm/4+4mm. Fulla superior formada per xapa d'alumini a dos cares, lacat exterior i reblert de fibra. (VUIT-CENTS VUITANTA-UN EUROS AMB SEIXANTA-SIS CÈNTIMS)	881,66 €

QUADRE DE PREUS NÚMERO 1

NÚMERO	CODI	UA	DESCRIPCIÓ	PREU	
P-15	FUST-AL09	u	Porta practicable d'una fulla vidriada d'alumini (mínim de pas 80 cm). Premarc de tub d'acer galvanitzat, marc d'alumini extrussionat de 70 mm de gruix. Fulla amb tirador, pany i clau. Vidre 4+4mm/16mm/4+4mm. (SET-CENTS SEIXANTA-DOS EUROS AMB NORANTA-SET CÈNTIMS)	762,97	€
P-16	P060-01ZN	u	Mostreig, realització de con d'Abrams, elaboració de les provetes, cura, recapçament i assaig a compressió d'una sèrie de cinc provetes cilíndriques de 15x30 cm, segons la norma UNE-EN 12390-1, UNE-EN 12390-2, UNE-EN 12390-3, UNE-EN 12350-1 i UNE-EN 12350-2 (ZERO EUROS)	0,00	€
P-17	P0B2-00PC	u	Determinació de les característiques geomètriques d'una proveta d'acer per a armar formigons, segons la norma UNE-EN ISO 15630-1 (ZERO EUROS)	0,00	€
P-18	P0B2-00PD	u	Determinació del límit elàstic per a una deformació romanent del 0,2%, resistència a la tracció, allargament i estricció d'una proveta d'acer per a armar formigons, segons la norma UNE-EN ISO 15630-1 (ZERO EUROS)	0,00	€
P-19	P0B2-00PE	u	Assaig de doblegament-desdoblegament d'una proveta d'acer per a armar formigons, segons la norma UNE-EN ISO 15630-1 (ZERO EUROS)	0,00	€
P-20	P0B2-00PF	u	Determinació de l'àrea de la secció recta transversal equivalent d'una proveta d'acer per a armar formigons, segons la norma UNE-EN ISO 15630-1 (ZERO EUROS)	0,00	€
P-21	P0B4-00OX	u	Determinació de les característiques geomètriques d'un perfil o planxa d'acer de secció plena laminat en calent, segons l'article 28-1 de la Instrucció EAE-2011 (ZERO EUROS)	0,00	€
P-22	P122-628K	d	Amortització diària de plataforma elevadora telescòpica articulada, autopropulsada amb motor de gasoil, de 20 m d'alçària màxima de treball i 9,8 en horitzontal, de 227 kg de càrrega útil, de dimensions 700x245x245 cm en repós i 10886 kg de pes, buida, amb cistella de dimensions 150x75 cm (DOS-CENTS CINQUANTA-NOU EUROS AMB VINT-I-DOS CÈNTIMS)	259,22	€
P-23	P12R-WLWL	d	Lloguer de grup electrògen de 60 a 200 kVA, funcionament durant jornada laboral, inclòs conusm (DOS-CENTS SIS EUROS AMB TRENTA CÈNTIMS)	206,30	€
P-24	P1473-EPWW	u	Protector auditiu d'auricular, acoblat al cap amb arnès i orelleres antisoroll, homologat segons UNE-EN 352-1, UNE-EN 458 (QUINZE EUROS AMB VINT-I-NOU CÈNTIMS)	15,29	€
P-25	P1474-65MV	u	Parella de botes d'aigua de PVC de canya alta, per posada en obra del formigó, amb plantilla metàl·lica, amb sola antilliscant i folrades de niló rentable, homologades segons UNE-EN ISO 20344, UNE-EN ISO 20345, UNE-EN ISO 20346, UNE-EN ISO 20347 (VINT-I-SET EUROS AMB VUITANTA-SIS CÈNTIMS)	27,86	€
P-26	P1474-65MY	u	Parella de botes baixes de seguretat industrial per a treballs de construcció en general, resistents a la humitat, de pell rectificada, amb turmellera encoixinada, amb puntera metàl·lica, sola antilliscant, falca amortidora d'impactes al taló i sense plantilla metàl·lica, homologades segons UNE-EN ISO 20344, UNE-EN ISO 20345, UNE-EN ISO 20346, UNE-EN ISO 20347 (DINOU EUROS AMB CINQUANTA-VUIT CÈNTIMS)	19,58	€

Nou edifici multifuncional al complex esportiu, lleure i salut de Navàs

QUADRE DE PREUS NÚMERO 1

NÚMERO	CODI	UA	DESCRIPCIÓ	PREU	
P-27	P1477-65LG	u	Casc de seguretat per a ús normal, contra cops, de polietilè amb un pes màxim de 400 g, homologat segons UNE-EN 812 (SIS EUROS AMB SETANTA-VUIT CÈNTIMS)	6,78	€
P-28	P1479-10MPK	u	Cinturó de seguretat, ajustable, de polièster i ferramenta estampada, amb corda de seguretat amb absorbidor de caiguda i dos mosquetons d'acer amb virolla de seguretat, segons UNE-EN 361 (SETANTA-DOS EUROS AMB VINT-I-UN CÈNTIMS)	72,21	€
P-29	P147K-EQDO	u	Parella de guants de material aïllant per a treballs elèctrics, classe 00, logotip color beix, tensió màxima 500 V, homologats segons UNE-EN 420 (VINT-I-DOS EUROS AMB TRENTA-SET CÈNTIMS)	22,37	€
P-30	P147L-EQDA	u	Parella de guants per a ús general, amb palmell, artells, ungles i dits índex i polze de pell, dors de la mà i maniguet de cotó, folre interior, i subjecció elàstica al canell (UN EUROS AMB SETANTA-DOS CÈNTIMS)	1,72	€
P-31	P147L-EQDB	u	Parella de guants per a soldador, amb palmell de pell, folre interior de cotó, i mànega llarga de serratge folrada de dril fort, homologats segons UNE-EN 407, UNE-EN 420 (DEU EUROS AMB CINQUANTA-QUATRE CÈNTIMS)	10,54	€
P-32	P147O-EPWY	u	Mascareta autofiltrant contra polsims i vapors tòxics, homologada segons UNE-EN 405 (ZERO EUROS AMB SETANTA-SIS CÈNTIMS)	0,76	€
P-33	P147W-H8XL	u	Muntatge i desmuntatge de sistema anticaigudes format per pescant, peça encastada a pilar, dispositiu retràctil autoblocant i arnès anticaigudes (TRENTA-UN EUROS AMB VUITANTA-QUATRE CÈNTIMS)	31,84	€
P-34	P147Y-EPWX	u	Protector auditiu de tap d'escuma, homologat segons UNE-EN 352-2, UNE-EN 458 (ZERO EUROS AMB VINT-I-QUATRE CÈNTIMS)	0,24	€
P-35	P147Z-FITH	u	Ulleres de seguretat antiimpactes estàndard, amb muntura universal, amb visor transparent i tractament contra l'entelament, homologades segons UNE-EN 167, UNE-EN 168 (SET EUROS AMB SEIXANTA-TRES CÈNTIMS)	7,63	€
P-36	P1480-FK75	u	Armilla reflectant amb tires reflectants a la cintura, al pit i a l'esquena, homologada segons UNE-EN 471 (SETZE EUROS AMB SETANTA-SIS CÈNTIMS)	16,76	€
P-37	P1485-65OO	u	Cinturó per a senyalista, amb tires reflectants, homologat segons UNE-EN 340, UNE-EN 471 (SET EUROS AMB NORANTA-TRES CÈNTIMS)	7,93	€
P-38	P1488-EQEZ	u	Impermeable amb jaqueta, caputxa i pantalons, per a edificació, de PVC soldat de 0,3 mm de gruix, homologat segons UNE-EN 340 (CINC EUROS AMB QUARANTA-VUIT CÈNTIMS)	5,48	€
P-39	P151A-45RA	m	Barana de protecció per a escales, d'alçària 1 m, amb travesser de tauló de fusta fixada amb suports de muntant metàl·lic amb mordassa per al sostre i amb el desmuntatge inclòs (SET EUROS AMB QUARANTA-QUATRE CÈNTIMS)	7,44	€
P-40	P151A-45RC	m	Barana de protecció en el perímetre del sostre, d'alçària 1 m amb travesser superior i intermedi de tub metàl·lic de 2,3´´, sòcol de post de fusta, fixada amb suports de muntant metàl·lic amb mordassa per al sostre i amb el desmuntatge inclòs (VUIT EUROS AMB SETANTA-DOS CÈNTIMS)	8,72	€

QUADRE DE PREUS NÚMERO 1

NÚMERO	CODI	UA	DESCRIPCIÓ	PREU
P-41	P151G-49AL	m	Línia horitzontal per a l'ancoratge i desplaçament de cinturons de seguretat, amb corda de poliamida de 16 mm de D i dispositiu anticaiguda autoblocador per a subjectar cinturó de seguretat i amb el desmuntatge inclòs (ONZE EUROS AMB VUITANTA-TRES CÈNTIMS)	11,83 €
P-42	P15Z0-67C7	h	Brigada de seguretat per a manteniment i reposició de les proteccions (QUARANTA-NOU EUROS AMB NORANTA-NOU CÈNTIMS)	49,99 €
P-43	P169-67C9	h	Informació en Seguretat i Salut per als riscos específics de l'obra (VINT-I-DOS EUROS AMB NOU CÈNTIMS)	22,09 €
P-44	P16C-67C8	u	Reunió del comitè de Seguretat i Salut constituït per 6 persones (CENT SEIXANTA-SET EUROS AMB QUARANTA-UN CÈNTIMS)	167,41 €
P-45	P2110-AKWK	m3	Enderroc d'edificació aïllada, de més de 250 m3 de volum aparent, de 4 m d'alçària, amb estructura d'obra de fàbrica, sense enderroc de fonaments, solera ni mitgeres, sense separació, transport ni gestió de residus ni residus perillosos, amb mitjans manuals i mecànics i càrrega mecànica de runa sobre camió o contenidor (DOTZE EUROS AMB TRENTA-DOS CÈNTIMS)	12,32 €
P-46	P2110-AKXN	m3	Enderroc d'edificació aïllada, de 30 a 250 m3 de volum aparent, de 4 m d'alçària, amb estructura d'obra de fàbrica, sense enderroc de fonaments, solera ni mitgeres, sense separació, transport ni gestió de residus ni residus perillosos, amb mitjans manuals i mecànics i càrrega mecànica de runa sobre camió o contenidor (QUINZE EUROS AMB VINT CÈNTIMS)	15,20 €
P-47	P2146-DJ22	m2	Demolició de paviment de formigó de fins a 15 cm de gruix, d'amplària més de 2 m amb retroexcavadora amb martell trencador i càrrega sobre camió amb mitjans mecànics (QUATRE EUROS AMB CINQUANTA-SIS CÈNTIMS)	4,56 €
P-48	P214A-HIIX	u	Desmuntatge de fulla, bastiment i accessoris de porta de grans dimensions, de 20 m2 com a màxim, amb recuperació de ferramentes, amb mitjans manuals, aplec de material per a la seva reutilització o restauració i carrega de runa sobre camió o contenidor amb grau de dificultat baix amb la intervenció del Conservador-restaurador (CENT SEIXANTA-DOS EUROS AMB NORANTA-VUIT CÈNTIMS)	162,98 €
P-49	P214N-52TT	m3	Enderroc d'estructures de formigó armat, amb mitjans mecànics i càrrega manual i mecànica de runa sobre camió o contenidor (SEIXANTA EUROS AMB SETANTA-CINC CÈNTIMS)	60,75 €
P-50	P214P-117K2	m3	Enderroc de fonament corregut de formigó armat, amb martell trencador muntat sobre retroexcavadora i càrrega mecànica de runa sobre camió (VUITANTA-SIS EUROS AMB QUARANTA-QUATRE CÈNTIMS)	86,44 €
P-51	P214T-4RQI	m2	Enderroc de paret de tancament de maó calat de 15 cm de gruix, a mà i amb martell trencador manual i càrrega manual de runa sobre camió o contenidor (DISSET EUROS AMB NORANTA-CINC CÈNTIMS)	17,95 €
P-52	P21Q0-H8EL	u	Desmuntatge d'element d'equipament fix o mòbil, de 2000 kg de pes, com a màxim i a una alçària de 25 m, com a màxim, amb mitjans manuals i mecànics i aplec de materials per a la seva reutilització, sense incloure embalatges (CENT VUITANTA-SIS EUROS AMB SEIXANTA-SIS CÈNTIMS)	186,66 €
P-53	P21Q1-HBNB	u	Desmuntatge d'element d'equipament fix o mòbil, de 500 kg de pes, com a màxim i a una alçària de 5 m, com a màxim, amb mitjans manuals i mecànics i aplec de materials per a la seva reutilització, sense incloure embalatges (CENT VINT-I-TRES EUROS AMB NOU CÈNTIMS)	123,09 €

Nou edifici multifuncional al complex esportiu, lleure i salut de Navàs

QUADRE DE PREUS NÚMERO 1

NÚMERO	CODI	UA	DESCRIPCIÓ	PREU
P-54	P21Q2-HBAJ	u	Desmuntatge per a recol·locació posterior de banc metàl·lic, de fins a 3 m de llargària, col·locat amb fixacions mecàniques amb mitjans manuals i aplec (TRENTA-DOS EUROS AMB NORANTA-VUIT CÈNTIMS)	32,98 €
P-55	P2217-55SN	m3	Excavació per a rebaix en capa de terra vegetal, realitzada amb pala excavadora, transport fins al lloc d'aplec i formació de piles per a la seva conservació (VUIT EUROS AMB TRENTA CÈNTIMS)	8,30 €
P-56	P2217-55T3	m3	Excavació per a rebaix en capa de terra vegetal, realitzada amb pala excavadora i càrrega directa sobre camió (QUATRE EUROS AMB VUIT CÈNTIMS)	4,08 €
P-57	P2217-55T8	m3	Excavació per a rebaix en terreny compacte (SPT 20-50), realitzada amb pala excavadora i càrrega directa sobre camió (QUATRE EUROS AMB QUARANTA-TRES CÈNTIMS)	4,43 €
P-58	P221B-EL8A	m3	Excavació de rasa i pou de fins a 4 m de fondària, en terreny fluix (SPT <20), realitzada amb retroexcavadora de combustible i càrrega mecànica sobre camió amb retroexcavadora (VUIT EUROS AMB VINT-I-UN CÈNTIMS)	8,21 €
P-59	P2259-548K	m2	Repàs i piconatge de caixa de paviment, amb una compactació del 95% del PM (UN EUROS AMB VUITANTA-SET CÈNTIMS)	1,87 €
P-60	P2R3-HJE4	m3	Transport de terres no contaminades a obra exterior o centre de valorització, amb camió de 12 t i temps d'espera per a la càrrega amb mitjans mecànics, amb un recorregut de més de 15 i fins a 20 km (ONZE EUROS AMB NORANTA-SIS CÈNTIMS)	11,96 €
P-61	P2R5-DT1E	m3	Transport de residus a instal·lació autoritzada de gestió de residus, amb camió de 12 t i temps d'espera per a la càrrega a màquina, amb un recorregut de més de 5 i fins a 10 km (SET EUROS AMB CINQUANTA-NOU CÈNTIMS)	7,59 €
P-62	P2R5-DT2F	m3	Transport de residus a instal·lació autoritzada de gestió de residus, amb camió de 12 t i temps d'espera per a la càrrega a màquina, amb un recorregut de més de 5 i fins a 10 km (SET EUROS AMB VUITANTA-TRES CÈNTIMS)	7,83 €
P-63	P2RA-EU34	m3	Disposició controlada en dipòsit autoritzat inclòs el cànon sobre la deposició controlada dels residus de la construcció, segons la LLEI 8/2008, de residus barrejats no perillosos amb una densitat 0,17 t/m3, procedents de construcció o demolició, amb codi 17 09 04 segons la Llista Europea de Residus (VINT-I-SET EUROS AMB TRETZE CÈNTIMS)	27,13 €
P-64	P2RA-EU7K	m3	Disposició controlada en dipòsit autoritzat inclòs el cànon sobre la deposició controlada dels residus de la construcció, segons la LLEI 8/2008, de residus de terra inerts amb una densitat 1,6 t/m3, procedents d'excavació, amb codi 17 05 04 segons la Llista Europea de Residus (NOU EUROS AMB QUARANTA-CINC CÈNTIMS)	9,45 €
P-65	P2RB-HFVK	m3	Disposició de terres no contaminades de densitat aparent 1,6 t/m3, a valoritzador de materials naturals excavats amb codi VNME (VUIT EUROS AMB NORANTA-DOS CÈNTIMS)	8,92 €
P-66	P310-D51D	kg	Armadura de rases i pous AP500 S amb barres d'acer corrugades B500S de límit elàstic >= 500 N/mm2. Criteri d'amidament: kg de pes calculat segons les especificacions de la DT, d'acord amb els criteris següents: El pes unitari per al seu càlcul ha de ser el teòric Per a poder utilitzar un altre valor diferent del teòric, cal l'acceptació expressa de la DF. El pes s'obtindrà amidant la llargària total de les barres (barra+cavalcament) L'escreix d'amidament corresponent als retalls està incorporat al preu de la unitat d'obra com	1,84 €

QUADRE DE PREUS NÚMERO 1

NÚMERO	CODI	UA	DESCRIPCIÓ	PREU
			a increment del rendiment (1,05 kg de barra d'acer per kg de barra ferrallada, dins de l'element compost) (UN EUROS AMB VUITANTA-QUATRE CÈNTIMS)	
P-67	P311-DQ6C	m2	Encofrat amb plafons metàl·lics per a rases i pous Criteri d'amidament: m2 de superfície amidada segons les especificacions de la DT i que es trobi en contacte amb el formigó. Aquest criteri inclou els apuntalaments previs, els elements auxiliars per a muntatge de l'encofrat i els elements d'acabat de les cantonades per a formigó vist, com ara matavius o altres sistemes, així com la recollida, neteja i condicionament dels elements utilitzats. (VINT-I-QUATRE EUROS AMB VUITANTA-CINC CÈNTIMS)	24,85 €
P-68	P312-IBPH	m3	Formigonament de rases i pous, amb Formigó per armar HA - 25 / B / 20 / XC2 amb una quantitat de ciment de 275 kg/m3 i relació aigua ciment =< 0.6. Criteri d'amidament: m3 de volum amidat segons les especificacions de la DT, amb aquelles modificacions i singularitats acceptades prèviament i expressament per la DF. (CENT VINT-I-CINC EUROS AMB TRENTA-CINC CÈNTIMS)	125,35 €
P-69	P312-IF3Q	m3	Formigonament de rases i pous, amb Formigó en massa HM - 20 / F / 40 / X0 amb una quantitat de ciment de 200 kg/m3 i relació aigua ciment =< 0.6. Criteri d'amidament: m3 de volum amidat segons les especificacions de la DT, amb aquelles modificacions i singularitats acceptades prèviament i expressament per la DF. (CENT CATORZE EUROS AMB NORANTA-CINC CÈNTIMS)	114,95 €
P-70	P3C0-TDA3D8E	kg	Armadura per a lloses de fonaments AP500 S d'acer en barres corrugades B500S de límit elàstic >= 500 N/mm2. Criteri d'amidament: kg de pes calculat segons les especificacions de la DT, d'acord amb els criteris següents: El pes unitari per al seu càlcul ha de ser el teòric Per a poder utilitzar un altre valor diferent del teòric, cal l'acceptació expressa de la DF. El pes s'obtindrà amidant la llargària total de les barres (barra+cavalcament) L'escreix d'amidament corresponent als retalls està incorporat al preu de la unitat d'obra com a increment del rendiment (1,05 kg de barra d'acer per kg de barra ferrallada, dins de l'element compost) (UN EUROS AMB NORANTA-SIS CÈNTIMS)	1,96 €
P-71	P3Z3-D53G	m2	Capa de neteja i anivellament 10 cm de gruix amb formigó de neteja, amb una dosificació de 150 kg/m3 de ciment, consistència tova i grandària màxima del granulat 20 mm, HL-150/B/20. Criteri d'amidament: m2 de superfície amidada segons les especificacions de la DT. (DISSET EUROS AMB NORANTA CÈNTIMS)	17,90 €
P-72	P3Z3-MBOW	m2	Capa de neteja i anivellament 5 cm de gruix amb Formigó de neteja, amb una dosificació de 150 kg/m3 de ciment, consistència tova i grandària màxima del granulat 20 mm, HL-150/B/20. Criteri d'amidament: m2 de superfície amidada segons les especificacions de la DT. (DEU EUROS AMB NORANTA-UN CÈNTIMS)	10,91 €
P-73	P440-015D	u	Mesura del desplom i de la fletxa d'elements verticals i bigues d'acer, segons l'article 19-2 de la Instrucció EAE-2011, per a un nombre mínim de determinacions conjuntes igual a 15 (ZERO EUROS)	0,00 €
P-74	P446-DM9A	kg	Acer S275JR segons UNE-EN 10025-2, per a elements d'ancoratge formats per peça simple, en perfils laminats en calent sèrie L, LD, T, rodó, quadrat, rectangular i planxa, treballat a taller i galvanitzat, col·locat a l'obra amb cargols. Inclou neteja i preparació de les superfícies de perfils d'acer fins un grau de preparació a definir per la DF, amb mitjans manuals i mecànics a taller i posterior aplicació al taller d'una capa d'imprimació antioxidant. Inclou part proporcional de soldadures, preparació prèvia i cargols d'alta resistència i ordinaris, elements de fixació, d'unió, de muntatge i d'ancoratge. S'inclou: disposició dels mitjans de seguretat i protecció reglamentaris, col·locació de bastides i/o apuntalaments necessaris, els mitjans auxiliars d'elevació i transport, transport i retirada d'eines i mitjans auxiliars a l'obra, neteja del lloc de treball i tot allò necessari per a la correcta execució. (Medit segons perfil teòric) (TRES EUROS AMB NORANTA-SET CÈNTIMS)	3,97 €

Nou edifici multifuncional al complex esportiu, lleure i salut de Navàs

QUADRE DE PREUS NÚMERO 1

NÚMERO	CODI	UA	DESCRIPCIÓ	PREU
P-75	P449-02IL	u	Jornada per a inspecció visual d'unions soldades segons UNE 14044 i UNE-EN 13018 i per a assaig mitjançant partícules magnètiques i/o líquids penetrants segons UNE-EN ISO 17638 i UNE-EN ISO 3452-1 i la seva acceptació segons UNE-EN ISO 23277 i UNE-EN ISO 23278 (ZERO EUROS)	0,00 €
P-76	P44C-DP2W	kg	Acer S275JR segons UNE-EN 10025-2, per a pilars formats per peça simple, en perfils laminats en calent. Inclou neteja i preparació de les superfícies de perfils d'acer fins un grau de preparació a definir per la DF, amb mitjans manuals i mecànics a taller i posterior aplicació al taller d'una capa d'imprimació antioxidant. Inclou part proporcional de soldadures, preparació prèvia i cargols d'alta resistència i ordinaris, elements de fixació, d'unió, de muntatge i d'ancoratge. S'inclou: disposició dels mitjans de seguretat i protecció reglamentaris, col·locació de bastides i/o apuntalaments necessaris, els mitjans auxiliars d'elevació i transport, transport i retirada d'eines i mitjans auxiliars a l'obra, neteja del lloc de treball i tot allò necessari per a la correcta execució. (Medit segons perfil teòric) (DOS EUROS AMB SEIXANTA-NOU CÈNTIMS)	2,69 €
P-77	P4510-I2ID	m3	Formigonament per a pilars, amb Formigó per armar HA - 25 / B / 20 / XC1 amb una quantitat de ciment de 275 kg/m3 i relació aigua ciment =< 0.6. Criteri d'amidament: m3 de volum amidat segons les especificacions de la DT, amb aquelles modificacions i singularitats acceptades prèviament i expressament per la DF. (CENT SETANTA-NOU EUROS AMB SEIXANTA-QUATRE CÈNTIMS)	179,64 €
P-78	P4532-XQHH	m3	Formigonament per a bigues, amb Formigó per armar, HA - 30 / B / 20 / XC3 amb una quantitat de ciment de 300 kg/m3 i relació aigua ciment =< 0.55. S'inclou: disposició dels mitjans de seguretat i protecció reglamentaris, apuntalaments i travament necessaris, transport i retirada d'eines i mitjans auxiliars, additius necessaris per a obtenir un formigó sense fissuració, reg del suport, vigilància de l'encofrat, separadors, vibrat i vigilància del formigó, formació de juntes i anivellació de l'acabat, curat i protecció del formigó, regs intermitents després del formigonat, remats de coronació segons indicacions de projecte, neteja del lloc de treball i tot allò necessari per a la correcta execució. (CENT SETANTA EUROS AMB QUARANTA-UN CÈNTIMS)	170,41 €
P-79	P459A-14MN3	m2	Sostre nervat reticular de 25+5 cm, de cassetons morter de ciment amb una quantia de 0,610 m2/m2 de sostre, intereixos 0,85 m, amb una quantia de 23 kg/m2 d'acer B 500 S en barres corrugades per a armadures (inclou part proporcional d'armadura de muntatge, encavalcaments i mermes), armadura AP500 T en malles electrosoldades de 20x20 cm i 0,126 m3/m2 de formigó HA - 30 / B / 20 / XC3 amb una quantitat de ciment de 300 kg/m3 i relació aigua ciment =< 0.55. S'inclou: disposició dels mitjans de seguretat i protecció reglamentaris, col·locació de bastides i/o apuntalaments necessaris, transport i retirada d'eines i mitjans auxiliars, encofrat-desencofrat del forjat mitjançant sistema amb tauler de fusta sobre entramat desmuntable, lateral de cèrcols i forats (llindes i escales), realització d'inflexions, talls i ajustaments, reg del suport, vigilància de l'encofrat, separadors, abocat amb bomba i mànega, vibratge mecànic, vigilància del formigó, formació de juntes i anivellació de l'acabat, curat i protecció del formigó, regs intermitents després del formigonat, remats de coronació segons indicacions de projecte, neteja del lloc de treball i tot allò necessari per a la correcta execució. (CENT DISSET EUROS AMB NORANTA-SET CÈNTIMS)	117,97 €
P-80	P45C1-IIGR	m3	Formigonament de lloses amb Formigó per armar amb additiu hidròfug HA - 30 / B / 20 / XD2 amb una quantitat de ciment de 325 kg/m3 i relació aigua ciment =< 0.5. S'inclou: disposició dels mitjans de seguretat i protecció reglamentaris, apuntalaments i travament necessaris, transport i retirada d'eines i mitjans auxiliars, additius necessaris per a obtenir un formigó sense fissuració, reg del suport, vigilància de l'encofrat, separadors, vibrat i vigilància del formigó, formació de juntes i anivellació de l'acabat, curat i protecció del formigó, regs intermitents després del formigonat, remats de coronació segons indicacions de projecte, neteja del lloc de treball i tot allò necessari per a la correcta execució. (CENT SEIXANTA-QUATRE EUROS AMB VINT-I-DOS CÈNTIMS)	164,22 €
P-81	P45C1-10CNW	m3	Formigonament de lloses inclinades amb Formigó per armar HA - 25 / B / 20 / XC1 amb una quantitat de ciment de 275 kg/m3 i relació aigua ciment =< 0.6. Inclou part proporcional de formació de graons amb el mateix formigó armat. S'inclou: disposició dels mitjans de seguretat i protecció reglamentaris, col·locació de bastides,	143,37 €

QUADRE DE PREUS NÚMERO 1

NÚMERO	CODI	UA	DESCRIPCIÓ	PREU
			apuntalaments i travament necessaris, transport i retirada d'eines i mitjans auxiliars, additius necessaris per a obtenir un formigó sense fissuració, reg del suport, vigilància de l'encofrat, separadors, vibrat i vigilància del formigó, formació de juntes i anivellació de l'acabat, curat i protecció del formigó, regs intermitents després del formigonat, remats de coronació segons indicacions de projecte, neteja del lloc de treball i tot allò necessari per a la correcta execució. (CENT QUARANTA-TRES EUROS AMB TRENTA-SET CÈNTIMS)	
P-82	P4B3-FJX5	kg	Armadura per a bigues AP500 S d'Acer en barres corrugades B500S de límit elàstic >= 500 N/mm2 (DOS EUROS AMB DEU CÈNTIMS)	2,10 €
P-83	P4B8-D6QK	kg	Acer B 500 S en barres corrugades de límit elàstic >= 500 N/mm2, per a l'armadura de lloses inclinades. Inclou part proporcional de retalls, mermes, armadures de muntatge i elements separadors en gelosia, congrenys, jàsseres embegudes i planes i creuetes. S'inclou: disposició dels mitjans de seguretat i protecció reglamentaris, col·locació de bastides, apuntalaments i travament necessaris, transport i retirada d'eines i mitjans auxiliars, ajudes per a descàrrega de l'acer, neteja dels encavalcaments i armadures a col·locar, muntatge a l'obra de les armadures i el seu lligament, emplaçament de les armadures i separadors, deixar els encavalcaments amb les llargades definides en el projecte, col·locació de passatubs per a pas d'instal·lacions, soldadura de les armadures, neteja del lloc de treball i tot allò necessari per a la correcta execució. (DOS EUROS AMB DISSET CÈNTIMS)	2,17 €
P-84	P4BE-FIVO	kg	Armadura per a pilars AP500 S d'acer en barres corrugades B500S de límit elàstic >= 500 N/mm2 Criteri d'amidament: kg de pes calculat segons les especificacions de la DT, d'acord amb els criteris següents: El pes unitari per al seu càlcul ha de ser el teòric Per a poder utilitzar un altre valor diferent del teòric, cal l'acceptació expressa de la DF. El pes s'obtindrà amidant la llargària total de les barres (barra+cavalcament) L'escreix d'amidament corresponent als retalls està incorporat al preu de la unitat d'obra com a increment del rendiment (1,05 kg de barra d'acer per kg de barra ferrallada, dins de l'element compost) (UN EUROS AMB NORANTA-UN CÈNTIMS)	1,91 €
P-85	P4D6-3UFR	m2	Muntatge i desmuntatge d'encofrat amb plafó metàl·lic, per a bigues de directriu corba. Inclou part proporcional de tapes laterals. S'inclou: disposició dels mitjans de seguretat i protecció reglamentaris, transport i retirada d'eines i mitjans auxiliars, neteja acurada dels taulers abans de col·locar-los, apuntalament i travament necessaris, col·locació dels llits de repartiment sota l'apuntalament, encofrat de l'element i col·locació dels mitjans d'apuntalament i auxiliars necessaris, aplicació del desencofrant i replanteig del límit de formigonat, execució dels forats de pas necessaris, col·locació de tubs en pas d'instal·lacions, realització de junts de construcció i dilatació, tapament dels junts irregulars de l'encofrat amb fusta, col·locació dels ancoratges necessaris per a la unió amb altres elements, desencofrat i neteja dels materials d'encofrar, neteja del lloc de treball i tot allò necessari per a la correcta execució. (QUARANTA-VUIT EUROS AMB CINQUANTA-SIS CÈNTIMS)	48,56 €
P-86	P4DC-3UXZ	m2	Muntatge i desmuntatge d'encofrat de lloses amb tauler de fusta de pi (medició de superfície teòrica en contacte amb el formigó). Inclou part proporcional de tapes laterals. S'inclou: disposició dels mitjans de seguretat i protecció reglamentaris, transport i retirada d'eines i mitjans auxiliars, neteja acurada dels taulers abans de col·locar-los, apuntalament i travament necessaris, col·locació dels llits de repartiment sota l'apuntalament, encofrat de l'element i col·locació dels mitjans d'apuntalament i auxiliars necessaris, aplicació del desencofrant i replanteig del límit de formigonat, execució dels forats de pas necessaris, col·locació de tubs en pas d'instal·lacions, realització de junts de construcció i dilatació, tapament dels junts irregulars de l'encofrat amb fusta, col·locació dels ancoratges necessaris per a la unió amb altres elements, desencofrat i neteja dels materials d'encofrar, neteja del lloc de treball i tot allò necessari per a la correcta execució. (QUARANTA-UN EUROS AMB SEIXANTA-NOU CÈNTIMS)	41,69 €

Nou edifici multifuncional al complex esportiu, lleure i salut de Navàs

QUADRE DE PREUS NÚMERO 1

NÚMERO	CODI	UA	DESCRIPCIÓ	PREU
P-87	P4DC-3UY0	m2	Muntatge i desmuntatge d'encofrat per a lloses inclinades d'escala, amb tauler de fusta de pi (medició de superfície teòrica en contacte amb el formigó). Inclou part proporcional de tapes laterals i formació d'esglaons. S'inclou: disposició dels mitjans de seguretat i protecció reglamentaris, col·locació de bastides, transport i retirada d'eines i mitjans auxiliars, neteja acurada dels taulers abans de col·locar-los, apuntalament i travament necessaris, col·locació dels llits de repartiment sota l'apuntalament, encofrat de l'element i col·locació dels mitjans d'apuntalament i auxiliars necessaris, aplicació del desencofrant i replanteig del límit de formigonat, execució dels forats de pas necessaris, col·locació de tubs en pas d'instal·lacions, realització de junts de construcció i dilatació, tapament dels junts irregulars de l'encofrat amb fusta, col·locació dels ancoratges necessaris per a la unió amb altres elements, desencofrat i neteja dels materials d'encofrar, neteja del lloc de treball i tot allò necessari per a la correcta execució. (SEIXANTA-UN EUROS AMB VINT-I-UN CÈNTIMS)	61,21 €
P-88	P4DH-DQE6	m2	Muntatge i desmuntatge d'encofrat amb plafons metàl·lics per a pilars de secció rectangular. Criteri d'amidament: m2 de superfície amidada segons les especificacions de la DT i que es trobi en contacte amb el formigó. Aquest criteri inclou els apuntalaments previs, els elements auxiliars per a muntatge de l'encofrat i els elements d'acabat de les cantonades per a formigó vist, com ara matavius o altres sistemes, així com la recollida, neteja i condicionament dels elements utilitzats. (TRENTA-QUATRE EUROS AMB SETANTA-NOU CÈNTIMS)	34,79 €
P-89	P4DH-DQEP	m2	Muntatge i desmuntatge d'encofrat amb motlle circular de lamel·les metàl·liques per a pilars de secció circular de 30 cm de diàmetre. Criteri d'amidament: m2 de superfície amidada segons les especificacions de la DT i que es trobi en contacte amb el formigó. Aquest criteri inclou els apuntalaments previs, els elements auxiliars per a muntatge de l'encofrat i els elements d'acabat de les cantonades per a formigó vist, com ara matavius o altres sistemes, així com la recollida, neteja i condicionament dels elements utilitzats. (TRETZE EUROS AMB CINQUANTA-SIS CÈNTIMS)	13,56 €
P-90	P4FF-EGZ3	m3	Paret estructural per a revestir de 14 cm de gruix i resistència a compressió 7 N/mm2, de maó calat R-20, de 290x140x100 mm, per a revestir, categoria I, HD, segons la norma UNE-EN 771-1, col·locat amb ciment pòrtland CEM I 32,5 R segons UNE-EN 197-1, en sacs (TRES-CENTS CINQUANTA-DOS EUROS AMB VUITANTA-CINC CÈNTIMS)	352,85 €
P-91	P4FG-EDVL	m3	Paret estructural de 15 cm de gruix i resistència a compressió 5 N/mm2, de Maó massís d'elaboració mecànica, de 290x140x50 mm, categoria I, HD, segons la norma UNE-EN 771-1, col·locat amb Ciment pòrtland CEM II / 32,5 R segons UNE-EN 197-1 (SIS-CENTS SETZE EUROS AMB NOU CÈNTIMS)	616,09 €
P-92	P4Z0-61TG	u	Ancoratge amb Tac d'acer de d 12 mm, amb cargol, volandera i femella d'acer inoxidable i 130 mm de llargària, sobre suport de formigó (TRETZE EUROS AMB SEIXANTA-DOS CÈNTIMS)	13,62 €
P-93	P4Z9-3LXH	m2	Làmina de neoprè de 10 mm de gruix per a recolzaments estructurals elàstics, col·locada sense adherir (NORANTA-VUIT EUROS AMB VINT-I-CINC CÈNTIMS)	98,25 €
P-94	P510-38E1	m2	Acabat de terrat amb capa de protecció de Grava de granulat reciclat de formigó de 20 a 40 mm, de 10 cm de gruix (SET EUROS AMB SEIXANTA-SIS CÈNTIMS)	7,66 €
P-95	P5V0-02AG	u	Prova d'estanquitat de coberta plana impermeabilitzada amb làmina bituminosa modificada, segons la norma UNE 104401 (ZERO EUROS)	0,00 €
P-96	P5Z13-4ZAV	m2	Formació de pendents amb formigó lleuger d'argila expandida de densitat 500 a 600 kg/m3, de 10 cm de gruix mitjà (DINOU EUROS AMB TRENTA-NOU CÈNTIMS)	19,39 €

QUADRE DE PREUS NÚMERO 1

NÚMERO	CODI	UA	DESCRIPCIÓ	PREU
P-97	P5Z14-4ZB4	m2	Formació de pendents amb formigó cel·lular sense granulat, de densitat 300 kg/m3, de 10 cm de gruix mitjà, amb la superfície aplanada (TRETZE EUROS AMB VINT-I-UN CÈNTIMS)	13,21 €
P-98	P5ZB3-HMIX	m	Remat de planxa d'acer plegada amb acabat galvanitzat i prelacat, de 0,6 mm de gruix, 40 cm de desenvolupament, com a màxim, amb 4 plecs, per a extrem del ràfec, col·locat amb fixacions mecàniques, amb perfils conformats d' estanquitat (VINT-I-TRES EUROS AMB QUARANTA-SIS CÈNTIMS)	23,46 €
P-99	P5ZH0-12PHR	u	Bonera sifònica d'ABS de 80 a 120 mm de costat, amb sortida vertical de 50 a 100 mm de diàmetre nominal, amb tapa antigrava de plàstic, adherida sobre làmina bituminosa en calent (CINQUANTA EUROS)	50,00 €
P-100	P654-57T56	m2	Envà de plaques de guix laminat amb aïllament de plaques de llana de roca format per estructura doble normal amb perfileria de planxa d'acer galvanitzat, amb un gruix total de l'envà de 200 mm, muntants cada 600 mm de 70 mm d'amplària i canals de 70 mm d'amplària, 2 plaques a cada cara, unes tipus estàndard (A) de 15 mm de gruix i les altres tipus hidròfuga (H) de 15 mm de gruix, fixades mecànicament i aïllament de plaques de llana mineral de roca de resistència tèrmica >= 1,765 m2·K/W. Article: ref. 610202 de la sèrie Fonodan de l'empresa DANOSA DERIVADOS ASFÁLTICOS NORMALIZADOS SA (VUITANTA-SIS EUROS AMB TRENTA-NOU CÈNTIMS)	86,39 €
P-101	P662-6YA9	u	Mampara divisòria entre cabines sanitàries de 150 cm de llargària i 207 cm d'alçada total, de tauler de resines fenòliques HPL de 13 mm de gruix amb acabat de color a les dues cares, amb perfils de fixació i peus regulables d'acer inoxidable (DOS-CENTS NORANTA-UN EUROS AMB CINQUANTA-UN CÈNTIMS)	291,51 €
P-102	P662-6YAB	u	Mampara divisòria entre cabines sanitàries de 100 cm de llargària i 205 cm d'alçada total, de tauler de resines fenòliques HPL de 13 mm de gruix amb acabat de color a les dues cares, amb perfils de fixació i peus regulables d'acer inoxidable (CENT NORANTA-SET EUROS AMB NORANTA-VUIT CÈNTIMS)	197,98 €
P-103	P662-6YAD	u	Mòdul frontal de cabina sanitària format per una porta practicable i lateral fix, de 90 cm d'amplària i 205 cm d'alçada total, de tauler de resines fenòliques HPL de 13 mm de gruix amb acabat de color a les dues cares amb ferramenta d'acer inoxidable, composta de 3 frontisses, 1 tirador, 1 tanca amb indicació exterior, peus regulables i perfil superior de suport amb elements de fixació (DOS-CENTS SETANTA-SIS EUROS AMB NORANTA-DOS CÈNTIMS)	276,92 €
P-104	P662-6YAF	u	Mòdul frontal de cabina sanitària format per una porta practicable i lateral fix, de 110 cm d'amplària i 207 cm d'alçada total, de tauler de resines fenòliques HPL de 13 mm de gruix amb acabat de color a les dues cares amb ferramenta d'acer inoxidable, composta de 3 frontisses, 1 tirador, 1 tanca amb indicació exterior, peus regulables i perfil superior de suport amb elements de fixació (TRES-CENTS VINT-I-UN EUROS AMB NORANTA-CINC CÈNTIMS)	321,95 €
P-105	P662-6YAG	u	1.80 cm d'amplària i 207 cm d'alçada total, de tauler de resines fenòliques HPL de 13 mm de gruix amb acabat de color a les dues cares amb ferramenta d'acer inoxidable, composta de 3 frontisses, 1 tirador, 1 tanca amb indicació exterior, peus regulables i perfil superior de suport amb elements de fixació (QUATRE-CENTS NORANTA-UN EUROS AMB TRENTA-TRES CÈNTIMS)	491,33 €
P-106	P662-6YAH	u	Mampara divisòria entre cabines sanitàries de 299 cm de llargària i 207 cm d'alçada total, de tauler de resines fenòliques HPL de 13 mm de gruix amb acabat de color a les dues cares, amb perfils de fixació i peus regulables d'acer inoxidable (CINC-CENTS CINQUANTA-QUATRE EUROS AMB TRENTA-UN CÈNTIMS)	554,31 €

Nou edifici multifuncional al complex esportiu, lleure i salut de Navàs

QUADRE DE PREUS NÚMERO 1

NÚMERO	CODI	UA	DESCRIPCIÓ	PREU
P-107	P662-6YAI	u	Mòdul frontal de cabina sanitària format per una porta practicable i lateral fix, de 150 cm d'amplària i 207 cm d'alçada total, de tauler de resines fenòliques HPL de 13 mm de gruix amb acabat de color a les dues cares amb ferramenta d'acer inoxidable, composta de 3 frontisses, 1 tirador, 1 tanca amb indicació exterior, peus regulables i perfil superior de suport amb elements de fixació (QUATRE-CENTS VINT-I-DOS EUROS AMB TRENTA-CINC CÈNTIMS)	422,35 €
P-108	P6AC-D7DY	m	Tanca mòbil, de 2 m d'alçària, d'acer galvanitzat, amb malla electrosoldada de 90x150 mm i de 4.5 i 3,5 mm de D, bastidor de 3.5x2 m de tub de 40 mm de D, fixat a peus prefabricats de formigó, i amb el desmuntatge inclòs (TRES EUROS AMB TRENTA-NOU CÈNTIMS)	3,39 €
P-109	P6M0-TDAFIGT	m	Mur cortina poligonal d'alumini lacat, perfils horitzontals i verticals vistos, amb marc d'alumini extrussionat de 170x50 mm. Vidre fixe 4+4mm/16mm/4+4mm, per la cara interior, incloses les peces especials d'unió i suport, separació inter eixos de 82 cm i 330 cm d'alçada. C.M.: Comptades les unitats per fusteria, per una amplada de 82 cm entreeixos. (MIL SET-CENTS DISSET EUROS AMB NORANTA-UN CÈNTIMS)	1.717,91 €
P-110	P6V0-02AM	u	Prova d'estanquitat ´´in situ´´ de finestra i porta pel mètode de ruixament directe i escorriment d'aigua, segons la norma UNE 85247 (ZERO EUROS)	0,00 €
P-111	P6V0-02AN	u	Prova d'estanquitat ´´in situ´´ de façana lleugera pel mètode de ruixament directe i escorriment d'aigua, segons la norma UNE-EN 13051 (ZERO EUROS)	0,00 €
P-112	P730-DP9C	m2	Membrana per a impermeabilització de cobertes MA-3 segons UNE 104402, de densitat superficial 6,7 kg/m2, de dues làmines una d'oxiasfalt LO-40-PE amb armadura de film de polietilè de 95 g/m2 i una de betum modificat LBM-30/M-NA sense armadura, adherida en calent (QUARANTA-DOS EUROS AMB SETANTA CÈNTIMS)	42,70 €
P-113	P741-DXCI	m2	Membrana de gruix 1,5 mm, d'una làmina de PVC flexible no resistent a la intempèrie, sense armadura, col·locada sense adherir al suport (VINT EUROS AMB SETANTA-QUATRE CÈNTIMS)	20,74 €
P-114	P751-AETH	m2	Membrana amb una làmina de PVC flexible, de la casa RENOLIT Alkorplan o equivalent, per a impermeabilització de piscines, apte per a l'aigua clorada d'1,5 mm de gruix, amb armadura de malla de polièster, amb acabat imprès, fixada al suport amb adhesiu de formulació específica (TRENTA-CINC EUROS AMB NORANTA-SET CÈNTIMS)	35,97 €
P-115	P787-12B2D	m2	Sistema d'impermeabilització amb membrana contínua de poliurea bicomponent 100% pura amb protector a la intempèrie, de 2 mm de gruix, amb preparació de la superfície amb polit mecànic i aspirat de la pols, aplicació d'emprimació específica i aplicació de membrana de poliurea bicomponent en calent, aplicat sobre suport de formigó (SETANTA-DOS EUROS AMB VUITANTA-NOU CÈNTIMS)	72,89 €
P-116	P7A3-5QH8	m2	Barrera de vapor/estanquitat amb vel de polietilè de 150 µm i 144 g/m2, col·locada no adherida (UN EUROS AMB SETANTA-SET CÈNTIMS)	1,77 €
P-117	P7B1-6Q3H	m2	Geotèxtil format per feltre de polièster no teixit lligat mecànicament de 110 a 130 g/m2, col·locat sense adherir (DOS EUROS AMB VUITANTA-SIS CÈNTIMS)	2,86 €

QUADRE DE PREUS NÚMERO 1

NÚMERO	CODI	UA	DESCRIPCIÓ	PREU	
P-118	P7B2-5RJ9	m2	Làmina separadora de polietilè de 100 µm i 96 g/m2, col·locada no adherida (UN EUROS AMB SEIXANTA-SIS CÈNTIMS)	1,66	€
P-119	P7C25-DD6N	m2	Aïllament de Planxa de poliestirè extruït (XPS), de 50 mm de gruix, resistència a compressió >= 200 kPa, resistència tèrmica entre 1,471 i 1,351 m2·K/W, amb la superfície llisa i cantell encadellat, col·locada sense adherir (DOTZE EUROS AMB VUIT CÈNTIMS)	12,08	€
P-120	P7C25-DD7K	m2	Aïllament de Planxa de poliestirè extruït (XPS), de 80 mm de gruix, resistència a compressió >= 300 kPa, resistència tèrmica entre 2,353 i 2,162 m2·K/W, amb la superfície llisa i cantell encadellat, col·locada sense adherir (DINOU EUROS AMB DOS CÈNTIMS)	19,02	€
P-121	P7CN1-XA02	m2	Conducte d'aire rectangular de 0,6 mm. de gruix. S'inclouen accessoris, suports i material auxiliar de muntatge. (CINQUANTA-NOU EUROS AMB QUARANTA CÈNTIMS)	59,40	€
P-122	P7D6-613L	m2	Pintat ignífug de perfils d'acer amb una capa d'imprimació per a pintura intumescent i tres capes de pintura intumescent (CINQUANTA-CINC EUROS AMB CINQUANTA-NOU CÈNTIMS)	55,59	€
P-123	P7J3-DN9P	m2	Formació de junt de dilatació, amb planxa de poliestirè expandit (EPS), de 20 mm de gruix (DOTZE EUROS AMB CINQUANTA-SET CÈNTIMS)	12,57	€
P-124	P7R1-HIW5	m2	Barrera front al gas radó amb Làmina de betum modificat amb elastòmer, amb acabat plàstic per les dues cares, LBM (SBS) 40/P-FP amb armadura de feltre de polièster de 150 g/m2, de gruix mes gran a 2 mm, amb coeficient de difusió front al gas radó menor o igual a 2 * 10^-12 m2/s, col·locada no adherida sobre superfície horitzontal (VINT-I-CINC EUROS AMB QUARANTA CÈNTIMS)	25,40	€
P-125	P822-3NUE	m2	Enrajolat de parament vertical interior a una alçària <= 3 m amb Rajola de ceràmica premsada esmaltada mat, rajola de València, de forma rectangular o quadrada, de 6 a 15 u peces/m2 grup BIII (UNE-EN 14411), preu mitjà, col·locades amb Adhesiu cimentós tipus C1 segons norma UNE-EN 12004 i rejuntat amb beurada CG1 (UNE-EN 13888) (VINT-I-QUATRE EUROS AMB VUITANTA-NOU CÈNTIMS)	24,89	€
P-126	P8360-HAG7	m2	Porta practicable d'una fulla de perfils d'encenalls vegetals i resines (Eco-Fiber Composite) de 80x80 mm, bastidor tubular d'acer galvanitzat amb "U". (DOS-CENTS SETANTA-UN EUROS AMB SEIXANTA-CINC CÈNTIMS)	271,65	€
P-127	P8360-HAG8	m2	Porta corredissa formada per perfils d'encenalls vegetals i resines (Eco-Fiber Composite) de 80x80 mm, amb dos pòrtics en "U" invertida UPN-80, bastidor tubular d'acer galvanitzat amb "U" inferior per col·locar rodament de niló, guia inferior amb rodó massís de 20mm de diàmetre fixat al terra. (DOS-CENTS VUITANTA-TRES EUROS AMB VUITANTA-CINC CÈNTIMS)	283,85	€
P-128	P83EC-98QT	m2	Extradossat de plaques de guix laminat format per estructura autoportant arriostrada normal amb perfileria de planxa d'acer galvanitzat, amb un gruix total de l'extradossat de 100 mm, muntants cada 600 mm de 70 mm d'amplaria i canals de 70 mm d'amplaria, amb 2 plaques, una estàndard (A) en la cara interior de 15 mm de gruix i l'altre hidròfuga (H) de 15 mm de gruix, fixades mecànicament i aïllament amb plaques de placa llana roca p/aïllaments (CINQUANTA-SIS EUROS AMB QUINZE CÈNTIMS)	56,15	€
P-129	P846-9JN8	m2	Cel ras de Placa de guix laminat hidròfuga (H) i gruix 15 mm, amb vora afinada (BA), segons la norma UNE-EN 520, amb entramat estructura senzilla d'acer galvanitzat format per perfils col·locats cada 600 mm fixats al sostre mitjançant vareta de suspensió cada 1,2 m, per a una alçària de cel ras de 4 m com a màxim (QUARANTA-UN EUROS AMB VUITANTA-UN CÈNTIMS)	41,81	€

Nou edifici multifuncional al complex esportiu, lleure i salut de Navàs

QUADRE DE PREUS NÚMERO 1

NÚMERO	CODI	UA	DESCRIPCIÓ	PREU	
P-130	P846-9JO7	m2	Cel ras de Placa de guix laminat estàndard (A) i gruix 15 mm, amb vora afinada (BA), segons la norma UNE-EN 520, amb entramat estructura senzilla d'acer galvanitzat format per perfils col·locats cada 600 mm fixats al sostre mitjançant vareta de suspensió cada 1,2 m, per a una alçària de cel ras de 4 m com a màxim (TRENTA-VUIT EUROS AMB SETANTA-VUIT CÈNTIMS)	38,78	€
P-131	P84O-AHFB	u	Registre per a cel ras de plaques de guix laminat format per portella de 50x50 cm2 amb marc d'acer galvanitzat i fulla d'acer galvanitzat lacat amb un gruix total de 52 mm com a màxim, tanca de pressió i dispositiu de retenció, col·locat amb perfileria d'acer galvanitzat (TRENTA EUROS AMB SETANTA-VUIT CÈNTIMS)	30,78	€
P-132	P885-60A8	m2	Arrebossat amb morter monocapa (OC) de calç, de designació CSI-W2, segons la norma UNE-EN 998-1, col·locat manualment i acabat raspat (VINT-I-QUATRE EUROS AMB VINT CÈNTIMS)	24,20	€
P-133	P890-019Q	u	Determinació del gruix de pel·lícula d'un recobriment de pintura sobre un element metàl·lic, segons la norma UNE-EN ISO 2808, per a un nombre de determinacions igual o superior a 15 (ZERO EUROS)	0,00	€
P-134	P89G-43TX	m2	Pintat de portes cegues de fusta, a l'esmalt sintètic, amb una capa de protector químic insecticida-fungicida, una segelladora i dues d'acabat (VINT-I-CINC EUROS AMB VUITANTA CÈNTIMS)	25,80	€
P-135	P89H-4V6W	m2	Pintat de parament vertical exterior de ciment, amb pintura plàstica amb acabat llis, amb una capa de fons diluïda i dues d'acabat (SIS EUROS AMB SETANTA CÈNTIMS)	6,70	€
P-136	P89I-4V8Q	m2	Pintat de parament horitzontal de guix, amb pintura plàstica amb acabat llis, amb una capa segelladora i dues d'acabat (SIS EUROS AMB NORANTA-SIS CÈNTIMS)	6,96	€
P-137	P89I-4V8S	m2	Pintat de parament vertical de guix, amb pintura plàstica amb acabat llis, amb una capa segelladora i dues d'acabat (SIS EUROS)	6,00	€
P-138	P8B5-6NOI	m2	Tractament anticorrosiu per elements d'acer amb emulsió anticorrosiva de resines sintètiques (VINT-I-SIS EUROS AMB CINQUANTA-SIS CÈNTIMS)	26,56	€
P-139	P8J2-C562	m	Coronament de paret amb peça de formigó prefabricat, de 10 a 20 cm d'amplària, de secció en ´´U´´, de color estàndard, col·locada amb morter ciment 1:8 (VINT-I-SIS EUROS AMB SEIXANTA-SET CÈNTIMS)	26,67	€
P-140	P8J7-C00E	m	Coronament sobre murs amb peça ceràmica ´´Rosagres´´ o equivalent, de 97,9x31,7 cm, col·locada amb morter de ciment 1:8 (CENT DOS EUROS AMB QUARANTA CÈNTIMS)	102,40	€
P-141	P8K5-608P	m	Escopidor de planxa plegada d'alumini anoditzat de 29 cm d'amplària, amb trencaaigües, col·locada adherida i segellada amb massilla de poliuretà i tapajunts amb perfil U d'alumini anoditzat fixats mecànicament als brancals i segellats amb massilla de poliuretà (SEIXANTA-CINC EUROS AMB SEIXANTA-DOS CÈNTIMS)	65,62	€
P-142	P924-DX70	m2	Subbase de 15 cm de gruix de grava de granulat reciclat de formigó de 40 a 70 mm, amb estesa i piconatge del material (SET EUROS AMB VINT-I-DOS CÈNTIMS)	7,22	€

QUADRE DE PREUS NÚMERO 1

NÚMERO	CODI	UA	DESCRIPCIÓ	PREU
P-143	P924-DX6XAD	m2	Subbase de 40 cm de gruix de grava de granulat reciclat de formigó de 40 a 70 mm, amb estesa i piconatge del material (CATORZE EUROS AMB QUARANTA-CINC CÈNTIMS)	14,45 €
P-144	P93G-1253C	m2	Recrescuda del suport de paviments, de 5 cm de gruix, amb morter de ciment 1:6 (DOTZE EUROS)	12,00 €
P-145	P93M-JQBY	m2	Solera de Formigó per armar HA - 25 / B / 20 / XC2 amb una quantitat de ciment de 300 kg/m3 i relació aigua ciment =< 0.55, de gruix 25 cm (QUARANTA-UN EUROS AMB SEIXANTA-DOS CÈNTIMS)	41,62 €
P-146	P93M-LP9K	m2	Solera de Formigó per armar HA - 25 / B / 20 / XC2 amb una quantitat de ciment de 300 kg/m3 i relació aigua ciment =< 0.55, de gruix 15 cm (TRENTA-DOS EUROS AMB VINT-I-CINC CÈNTIMS)	32,25 €
P-147	P942-8GYI	m2	Paviment der ajola de gres premsat esmaltat antilliscant de forma rectangular o quadrada, d'1 a 5 u peces/m2 grup BIb/BIIa (UNE-EN 14411),col·locat a junt seguit sobre suports regulables d'alçària mitjana 100 mm (CINQUANTA-SET EUROS AMB CINQUANTA-TRES CÈNTIMS)	57,53 €
P-148	P967-E9VJ	m	Conjunt de peces d'acabat de canal desbordant, casa Rosagres o equivalent, format per remat de vas de piscina, reixa de canaleta i remat del muret interior de piscina, incloses peces especials de cantonada. (TRENTA-TRES EUROS AMB SIS CÈNTIMS)	33,06 €
P-149	P9D5-35UP	m2	Paviment exterior, de peça ceràmica prefabricada “Rosagres”, o equivalent, antilliscant de forma rectangular o quadrada, de 6 a 15 peces/m2, preu mitjà, grup BIa (UNE-EN 14411), col·locades amb adhesiu per a rajola ceràmica C2 (UNE-EN 12004) i rejuntat amb beurada CG2 (UNE-EN 13888) (CINQUANTA-TRES EUROS AMB VUITANTA-CINC CÈNTIMS)	53,85 €
P-150	P9D5-35ZK	m2	Paviment interior, de Rajola de gres porcellànic premsat esmaltat antilliscant de forma rectangular o quadrada, de 6 a 15 u peces/m2 grup BIa (UNE-EN 14411), preu mitjà, col·locades amb Adhesiu cimentós tipus C1 segons norma UNE-EN 12004 i rejuntat amb beurada CG1 (UNE-EN 13888), amb una amplada mínima de junta de col·locació de 2 mm, mitjançant l'ús de creuetes o sistemes d'anivellament. Inclosa la formació de juntes perimetrals en tot el contorn de l'espai, pilars i canvis de material, amb una amplada mínima de 8 mm, farcides amb fons de junta escumat i segellador elàstic de poliuretà o silicona neutra. Inclosa la formació de juntes de moviment o partició a l'interior per a superfícies contínues, disposades en superfícies de com a màxim 50-70 m² (sense superar els 8 m lineals en cap sentit), amb una amplada mínima de 5 mm, realitzades mitjançant perfils prefabricats o segellat elàstic. Completament acabat, netejat amb productes desincrustants adequats i lliurat en condicions d'ús (CINQUANTA EUROS AMB SETANTA-SET CÈNTIMS)	50,77 €
P-151	P9GC-12H6N	m2	Paviment de formigó de 15 cm de gruix acabat amb 4 kg/m2 de Pols de quars color gris, amb Formigó per armar HA - 30 / B / 20 / XC4 + XM1 amb una quantitat de ciment de 325 kg/m3 i relació aigua ciment =< 0.5, col·locat des de camió, estesa i vibratge mecànic i remolinat mecànic (VINT-I-SIS EUROS AMB CATORZE CÈNTIMS)	26,14 €
P-152	P9UA-TDA4Z72	m	Sòcol de formigó polimer, model ULMA Z-100, o equivalent, de 10 cm d'alçària, col·locat a truc de maceta amb morter de ciment 1:6 (ONZE EUROS AMB NORANTA-TRES CÈNTIMS)	11,93 €
P-153	P9VA-9K9M	m	Esglaó de rajola ceràmica de gres porcellànic premsat esmaltat, format per frontal i estesa de vora recta, amb acabat antilliscant, preu superior i 1 a 2 upeces/m, col·locat amb adhesiu per a rajola ceràmica C1 (UNE-EN 12004) i rejuntat amb beurada CG1 (UNE-EN 13888) (CENT VINT-I-TRES EUROS AMB NORANTA-VUIT CÈNTIMS)	123,98 €

Nou edifici multifuncional al complex esportiu, lleure i salut de Navàs

QUADRE DE PREUS NÚMERO 1

NÚMERO	CODI	UA	DESCRIPCIÓ	PREU
P-154	P9Z3-DP60	m2	Armadura de lloses de formigó AP500 T amb Malla electrosoldada de barres corrugades d'acer ME 20x20 cm D:5-5 mm 6x2,2 m B500T UNE-EN 10080 (TRES EUROS AMB VINT-I-VUIT CÈNTIMS)	3,28 €
P-155	P9Z3-DP6L	m2	Armadura de lloses de formigó AP500 SD amb malla electrosoldada de barres corrugades d'acer ME 15x15 cm D:6-6 mm 6x2,2 m B500SD UNE-EN 10080 (QUATRE EUROS AMB VUITANTA-CINC CÈNTIMS)	4,85 €
P-156	PAQ5-37MS	u	Fulla corredera per a porta interior, de 40 mm de gruix, 85 cm d'amplària i 200 cm alçària, per a lacar, de cares llises i taulell de DM de 5 mm a dues cares, col·locada; amb tapetes i guia d'acer galvanitzat de 2 m, llarg, per a una porta de pes màxim de 40 kg, 2 carros per a suspensió de la porta, topalls retenedors, peça de guiat inferior i elements de fixació, muntada als paraments de suport i a la porta i accessoris d'acer inoxidables AISI 304 setinat. (CENT CINQUANTA-NOU EUROS AMB VUITANTA-CINC CÈNTIMS)	159,85 €
P-157	PAQ5-37PT	u	Fulla corredera per a porta interior, de 40 mm de gruix, 85 cm d'amplària i 200 cm alçària, per a lacar, de cares llises i taulell de DM de 5 mm a dues cares, col·locada; amb tapetes i guia d'acer galvanitzat de 2 m, llarg, per a una porta de pes màxim de 40 kg, 2 carros per a suspensió de la porta, topalls retenedors, peça de guiat inferior i elements de fixació, muntada als paraments de suport i a la porta i accessoris d'acer inoxidables AISI 304 setinat. (CENT CINQUANTA-DOS EUROS AMB VUITANTA-NOU CÈNTIMS)	152,89 €
P-158	PAQ5-37QH	u	Fulla batent per a porta interior, de 40 mm de gruix, 70 cm d'amplària i 210 cm alçària, per a lacar, de cares llises i taulell de DM de 5 mm a dues cares, col·locada; amb tapetes i accessoris d'acer inoxidables AISI 304 setinat. (CENT CINQUANTA-CINC EUROS AMB SETANTA-TRES CÈNTIMS)	155,73 €
P-159	PAQ5-37QI	u	Fulla batent per a porta interior, de 40 mm de gruix, 80 cm d'amplària i 210 cm alçària, per a lacar, de cares llises i taulell de DM de 5 mm a dues cares, col·locada; amb tapetes i accessoris d'acer inoxidables AISI 304 setinat. (CENT SEIXANTA-TRES EUROS AMB CINC CÈNTIMS)	163,05 €
P-160	PB12-DISG	m	Barana d'acer per a pintar, amb passamà d'acer inoxidable de Ø 50mm, travesser inferior i superior amb tub d'acer de 40x20mm, i brèndoles cada 10 cm de Ø 12 mm, de 100 cm d'alçària, ancorada a l'obra amb morter (CENT TRENTA-QUATRE EUROS AMB TRENTA CÈNTIMS)	134,30 €
P-161	PB16-TDADFQB	m2	Subministrament i col·locació de sistema complet de revestiment vertical o gelosia decorativa exterior, de la marca Tarimatec, model Annapurna o equivalent, format per perfils d'Eco-Fiber Composite (WPC) de secció 40x40 mm disposats verticalment amb una separació lliure entre llistons de 80 mm (modulació constant de 120 mm entre eixos). El sistema complet es compon de les següents partides: • Perfils de composite (WPC): Fabricats amb extrusió de fusta tecnològica composta per un 50% de fibres vegetals (closca d'arròs), pols mineral calcària i resines de PVC. Material hidròfug, resistent a raigs UV i estabilitat dimensional. • Reforç estructural intern: Subministrament i col·locació de perfils de reforç intern de tub d'alumini extrusionat, allotjats ajustadament a l'interior de la cambra buida de cada llistó Annapurna 40. Aquests perfils recorreran la totalitat de la longitud del llistó per aportar rigidesa mecànica, absorbir els esforços de vinclament per exposició solar/vent i garantir l'alineació tècnica i geomètrica a llarg termini. • Substructure de suport (Rastrellat): Subministrament i ancoratge mecànic a parament de perfils de suport de fons en alumini extrusionat (aliatge EN AW-6060 T6), disposats horitzontalment amb una distància màxima de 40 cm entre eixos, perfectament anivellats i aplomats. Inclou cargoleria d'ancoratge apta per al tipus de suport existent. • Sistema de fixació oculta: Subministrament i fixació dels perfils Annapurna (amb el seu aliatge intern) a la subestructura d'alumini mitjançant el sistema de clips ocults de gir de Tarimatec en poliamida reforçada o acer inoxidable. Fixació dels clips als rastrells de fons mitjançant cargols auto-roixants d'acer inoxidable AISI 304/316, sense fixacions vistes. • Elements de remat i accessoris: Inclusió proporcional de clips d'inici/finalització, perfils perimetrals d'alumini i taps terminals de composite Tarimatec específics per al model Annapurna 40, encarregats de segellar la cambra superior/inferior ocultant visualment l'alumini intern i el buit del perfil.	145,73 €

QUADRE DE PREUS NÚMERO 1

NÚMERO	CODI	UA	DESCRIPCIÓ	PREU	
			S'inclou en el preu el replanteig, talls mecànics, inserció dels tubs de reforç, manteniment de les juntes de dilatació tèrmica perimetrals i de testa exigides al Manual Tècnic , i mitjans auxiliars. Completament instal·lat segons instruccions del fabricant i sota la conformitat de la Direcció Facultativa. (CENT QUARANTA-CINC EUROS AMB SETANTA-TRES CÈNTIMS)		
P-162	PB70-HC71	m	Cable d'acer galvanitzat, de 10 mm de diàmetre i composició 7x19+0, homologat per a línia de vida horitzontal segons UNE_EN 795/A1, fixat als terminals i als elements de suport intermig (separació < 15 m) i tesat (TRES EUROS AMB VINT-I-QUATRE CÈNTIMS)	3,24	€
P-163	PB70-HC72	u	Conjunt d'elements per als dos extrems d'una línia de vida horitzontal fixa, format per dos terminals d'alumini fixats amb cargols d'acer inoxidable, un tensor de forqueta per a regulació del cable i dos terminals de cable amb elements protectors, segons UNE_EN 795/A1 (DOS-CENTS SETANTA EUROS AMB SETANTA-CINC CÈNTIMS)	270,75	€
P-164	PB70-HC76	u	Element de suport intermedi per a línia de vida horitzontal fixa, d'alumini, fixat amb cargols d'acer inoxidable, segons UNE_EN 795/A1 (CINQUANTA-QUATRE EUROS AMB CINQUANTA-SIS CÈNTIMS)	54,56	€
P-165	PBBB-128TA	u	Placa informativa per a senyals de trànsit d'acer galvanitzat i pintat, de 60x60 cm, acabada amb pintura no reflectora, fixada mecànicament (QUARANTA-NOU EUROS AMB SIS CÈNTIMS)	49,06	€
P-166	PBBL-56GK	u	Placa de senyalització de seguretat laboral, de planxa d'acer llisa serigrafiada, de 40x33 cm, fixada mecànicament i amb el desmuntatge inclòs (QUINZE EUROS AMB TRENTA-SIS CÈNTIMS)	15,36	€
P-167	PBC4-56GX	m	Cinta d'abalisament estàndar d'amplària 50 mm, per a seguretat i salut, amb un suport cada 5 m i amb el desmuntatge inclòs (UN EUROS AMB SEIXANTA-QUATRE CÈNTIMS)	1,64	€
P-168	PBCA-56H4	u	Llumenera amb làmpada llampegant amb energia de bateria recarregable i amb el desmuntatge inclòs (CENT ONZE EUROS AMB SEIXANTA-QUATRE CÈNTIMS)	111,64	€
P-169	PBCD-56H6	m	Tanca mòbil metàl·lica de 2,5 m de llargària i 1 m d'alçària i amb el desmuntatge inclòs (CINC EUROS AMB NORANTA-SIS CÈNTIMS)	5,96	€
P-170	PCQ	u	Segons els criteris del BEDEC: Per a obres per a les administracions públiques, el control de qualitat es contempla dins del concepte de despeses indirectes amb un import de fins a l'1% com a màxim del pressupost de l'obra (Pliego de cláusulas administrativas generales para la contratación de obras de Estado, cláusula 38)´´ (ZERO EUROS)	0,00	€
P-171	PC16-5NMM	m2	Mirall de lluna incolora de gruix 3 mm col·locat fixat mecànicament sobre el parament (SETANTA-TRES EUROS AMB TRENTA-SET CÈNTIMS)	73,37	€
P-172	PC16-IZS2	m2	Mirall de vidre laminar de seguretat incolora 4+4, amb cantells polits i bisellats col·locat fixat mecànicament, amb inclinació superior, sobre el parament (NORANTA-SET EUROS AMB CINQUANTA-CINC CÈNTIMS)	97,55	€
P-173	PD11-B2PB	m	Tub de polietilè d'alta densitat, PE 100 de 63 mm de diàmetre nominal exterior de 5 bar de pressió nominal, sèrie SDR 26segons UNE-EN 12201-2, inclosos accessoris i elements de fixació. (CINQUANTA-TRES EUROS AMB VINT-I-NOU CÈNTIMS)	53,29	€

Nou edifici multifuncional al complex esportiu, lleure i salut de Navàs

QUADRE DE PREUS NÚMERO 1

NÚMERO	CODI	UA	DESCRIPCIÓ	PREU	
P-174	PD11-XA01	m	Tub de polietilè d'alta densitat, PE 100 de 90 mm de diàmetre nominal exterior de 5 bar de pressió nominal, sèrie SDR 26segons UNE-EN 12201-2, inclosos accessoris i elements de fixació. (CINQUANTA-SET EUROS AMB VINT-I-QUATRE CÈNTIMS)	57,24	€
P-175	PD40-50TL	m	Col·locació de peça ceràmica prefabricada “Rosagres” o equivalent, per la formació del canal desbordant inclòs l'entrega amb peça de remat de la lamina impermeable i recolzament de la reixa de protecció del canal. S'inclouen peces especials de cantonada i remats (CENT CINQUANTA-TRES EUROS AMB TRENTA-SIS CÈNTIMS)	153,36	€
P-176	PD58-5YRB	m	Canal de formigó polímer, tipus marca ULMA o equivalent, d'amplària interior 250 mm, amb un pendent del < 1 %, amb perfil lateral, amb reixa d'acer galvanitzat entramada, classe B125 segons norma UNE-EN 1433, fixada amb tanca a la canal, col·locada sobre base de formigó amb solera de 100 mm de gruix i parets de 100 mm de gruix (DOS-CENTS VINT-I-DOS EUROS AMB NORANTA-VUIT CÈNTIMS)	222,98	€
P-177	PD5C-VL7F	m	Canal de plàstic de 100 a 200 mm d'amplària i de 60 a 100 mm d'alçària, amb perfil lateral, amb reixa de fosa dúctil nervada classe B125 segons norma UNE-EN 1433, fixada amb tanca a la canal col·locada sobre base de formigó amb solera de 100 mm de gruix i parets de 100 mm de gruix (NORANTA-SIS EUROS AMB SETANTA-NOU CÈNTIMS)	96,79	€
P-178	PD75-XAP1	u	Embornal polièster 330x330 Ø 90 mm. plàstic. Fabricat en plàstic ABS amb protecció anti-radiació solar. Inclòs material auxiliar de muntatge. Completament instal.lat. (TRES-CENTS SEIXANTA-QUATRE EUROS AMB NORANTA-NOU CÈNTIMS)	364,99	€
P-179	PDK1-DX9N	u	Bastiment i tapa per a pericó de serveis de fosa grisa de 420x420x40 mm i de 25 kg de pes, col·locada amb morter per a ram de paleta (CINQUANTA-SET EUROS AMB SEIXANTA-SET CÈNTIMS)	57,67	€
P-180	PDK1-DX9V	u	Bastiment quadrat i tapa quadrat de fosa dúctil per a pericó de serveis, recolzada, pas lliure de 600x600 mm i classe B125 segons norma UNE-EN 124, col·locada amb morter per a ram de paleta (CENT TRENTA-UN EUROS AMB SEIXANTA CÈNTIMS)	131,60	€
P-181	PDK2-VL6N	u	Pericó de registre de fàbrica de maó de 40x40x40 cm, per a instal·lacions de serveis, amb parets de 15 cm de gruix de maó calat de 290x140x100 mm, arrebossada i lliscada interiorment amb morter mixt amb una proporció en volum 1:2:10, sobre solera de formigó de 20 cm de gruix i reblert lateral amb terra de la mateixa excavació (CENT DISSET EUROS AMB VUITANTA-DOS CÈNTIMS)	117,82	€
P-182	PDK2-VL6R	u	Pericó de registre de fàbrica de maó de 55x55x70 cm, per a instal·lacions de serveis, amb parets de 15 cm de gruix de maó calat de 290x140x100 mm, arrebossada i lliscada interiorment amb morter mixt amb una proporció en volum 1:2:10, sobre solera de maó calat de 100 mm de gruix i reblert lateral amb terra de la mateixa excavació (CENT VUITANTA-DOS EUROS AMB VINT-I-SET CÈNTIMS)	182,27	€
P-183	PDK6-XA01	u	Realització de la connexió a la xarxa de sanejament existent. Aquesta partida inclou: Subministrament i instal·lació de tots els materials i accessoris necessaris per realitzar la connexió. Treballs d'obra civil necessaris, incloent excavació, rebliment i compactació. Tall i reposició de paviment si fos necessari. Connexió física de les canonades de sanejament, incloent peces especials d'unió i transició. Revisió i verificació de la compatibilitat amb l'escomesa existent. Instal·lació d'arqueta de registre en el punt de connexió, si fos necessari. Proves d'estanquitat i funcionament segons normativa vigent. Inspecció amb càmera de les canonades abans i després de la connexió. Neteja i desinfecció de la instal·lació abans de la seva posada en servei. Gestió de permisos i documentació necessària davant l'entitat gestora del clavegueram. Verificació del correcte funcionament després de la connexió. El preu inclou tots els treballs, materials, mitjans auxiliars i gestions necessàries per deixar la	502,10	€

QUADRE DE PREUS NÚMERO 1

NÚMERO	CODI	UA	DESCRIPCIÓ	PREU
			connexió completament acabada i en funcionament, complint amb la normativa vigent i les especificacions de l'entitat gestora del clavegueram. (CINC-CENTS DOS EUROS AMB DEU CÈNTIMS)	
P-184	PDK6-XA10	u	Realització del trasllat d'imbornals de recollida d'aigües pluvial amb connexió a la xarxa de sanejament existent. Aquesta partida inclou: Subministrament i instal·lació de tots els materials i accessoris necessaris per realitzar el trasllat i la posterior connexió. Treballs d'obra civil necessaris, incloent excavació, rebliment i compactació. Tall i reposició de paviment si fos necessari. Connexió física de les canonades de sanejament, incloent peces especials d'unió i transició. Revisió i verificació de la compatibilitat amb l'escomesa existent. Instal·lació d'arqueta de registre en el punt de connexió, si fos necessari. Proves d'estanquitat i funcionament segons normativa vigent. Inspecció amb càmera de les canonades abans i després de la connexió. Neteja i desinfecció de la instal·lació abans de la seva posada en servei. Gestió de permisos i documentació necessària davant l'entitat gestora del clavegueram. Verificació del correcte funcionament després de la connexió. El preu inclou tots els treballs, materials, mitjans auxiliars i gestions necessàries per deixar la connexió completament acabada i en funcionament, complint amb la normativa vigent i les especificacions de l'entitat gestora del clavegueram. (CENT VUITANTA-VUIT EUROS AMB VINT-I-NOU CÈNTIMS)	188,29 €
P-185	PDK6-XAP1	u	Passamurs per a broquet Net&Clean o equivalent. Tub amb el diàmetre interior ajustat per poder encolar els filtres. Fabricat amb PVC blanc. Connexió Ø 50mm interior i Ø 63mm exterior Model 21248 Fluidra o equivalent. Fins i tot petit material de muntatge. Completament instal·lat (SEIXANTA-QUATRE EUROS AMB QUARANTA-SET CÈNTIMS)	64,47 €
P-186	PDK6-XAP2	u	Passamurs filtre Fabricada en ABS Longitud 300mm Amb connexió posterior 2" rosca mascle i llis interior Ø 50 mm Model AS15658 ASTRALPOOL o equivalent. Fins i tot petit material de muntatge. Completament instal·lat. (QUARANTA-CINC EUROS AMB SEIXANTA CÈNTIMS)	45,60 €
P-187	PDV0-02H4	u	Mitja jornada per a realitzar la prova d'estanquitat total amb aigua d'una instal·lació d'evacuació d'aigües residuals i pluvials, segons CTE/DB-HS 2006 Secció 5 (ZERO EUROS)	0,00 €
P-188	PDV1-HC5V	u	Jornada per a inspecció durant l'execució de la instal·lació d'aigua freda i aigua calenta sanitària, segons exigències del Projecte i del CTE (ZERO EUROS)	0,00 €
P-189	PE42-48RI	m	Conducte helicoïdal circular de planxa d'acer galvanitzat de 200 mm de diàmetre (s/UNE-EN 1506), de gruix 0,5 mm, muntat superficialment (VINT-I-UN EUROS AMB NORANTA-TRES CÈNTIMS)	21,93 €
P-190	PE42-48VB	m	Conducte helicoïdal circular de planxa d'acer galvanitzat de 400 mm de diàmetre (s/UNE-EN 1506), de gruix 0,7 mm, muntat superficialment (SETANTA-QUATRE EUROS AMB QUARANTA-QUATRE CÈNTIMS)	74,44 €
P-191	PE421-48R7	m	Conducte helicoïdal circular de planxa d'acer galvanitzat de 100 mm de diàmetre (s/UNE-EN 1506), de gruix 0,5 mm, muntat superficialment (DIVUIT EUROS AMB CINQUANTA-SET CÈNTIMS)	18,57 €

Nou edifici multifuncional al complex esportiu, lleure i salut de Navàs

QUADRE DE PREUS NÚMERO 1

NÚMERO	CODI	UA	DESCRIPCIÓ	PREU
P-192	PE421-48R9	m	Conducte helicoïdal circular de planxa d'acer galvanitzat de 125 mm de diàmetre (s/UNE-EN 1506), de gruix 0,5 mm, muntat superficialment (DINOU EUROS AMB VINT-I-NOU CÈNTIMS)	19,29 €
P-193	PE421-48RD	m	Conducte helicoïdal circular de planxa d'acer galvanitzat de 150 mm de diàmetre (s/UNE-EN 1506), de gruix 0,5 mm, muntat superficialment (DINOU EUROS AMB VUITANTA CÈNTIMS)	19,80 €
P-194	PE421-48RF	m	Conducte helicoïdal circular de planxa d'acer galvanitzat de 160 mm de diàmetre (s/UNE-EN 1506), de gruix 0,5 mm, muntat superficialment (VINT EUROS AMB VINT-I-VUIT CÈNTIMS)	20,28 €
P-195	PE421-48RG	m	Conducte helicoïdal circular de planxa d'acer galvanitzat de 175 mm de diàmetre (s/UNE-EN 1506), de gruix 0,5 mm, muntat superficialment (VINT EUROS AMB SETANTA-DOS CÈNTIMS)	20,72 €
P-196	PE421-48RW	m	Conducte helicoïdal circular de planxa d'acer galvanitzat de 250 mm de diàmetre (s/UNE-EN 1506), de gruix 0,7 mm, muntat superficialment (QUARANTA-NOU EUROS AMB QUARANTA-SIS CÈNTIMS)	49,46 €
P-197	PE421-48V7	m	Conducte helicoïdal circular de planxa d'acer galvanitzat de 275 mm de diàmetre (s/UNE-EN 1506), de gruix 0,7 mm, muntat superficialment (CINQUANTA-UN EUROS AMB QUARANTA-TRES CÈNTIMS)	51,43 €
P-198	PE421-48V8	m	Conducte helicoïdal circular de planxa d'acer galvanitzat de 300 mm de diàmetre (s/UNE-EN 1506), de gruix 0,7 mm, muntat superficialment (CINQUANTA-DOS EUROS AMB VINT-I-SIS CÈNTIMS)	52,26 €
P-199	PE421-48VA	m	Conducte helicoïdal circular de planxa d'acer galvanitzat de 350 mm de diàmetre (s/UNE-EN 1506), de gruix 0,7 mm, muntat superficialment (CINQUANTA-CINC EUROS AMB VUITANTA-SET CÈNTIMS)	55,87 €
P-200	PEE0-VA01	u	Unitat exterior LG MultiV S ZRUN040GSS0 o equivalent, sistema VRF monofàsic amb refrigerant R32. Capacitat nominal de 12,1 kW en fred i 14,2 kW en calor. Dimensions 950x1380x330 mm, pes 110 kg. Inclou suports antivibratoris, connexions frigorífiques i elèctriques, càrrega de refrigerant, posada en marxa, proves, programació, documentació tècnica i garantia. Instal·lació per personal qualificat segons normativa vigent i especificacions del fabricant. Totalment instal·lada i en perfecte estat de funcionament. (QUATRE MIL TRES-CENTS EUROS AMB NORANTA-NOU CÈNTIMS)	4.300,99 €
P-201	PEE0-VA02	u	Unitat exterior LG MultiV S ZRUN120LSS0 o equivalent, sistema VRF trifàsic amb refrigerant R32. Capacitat nominal de 33,5 kW en fred i 36,7 kW en calor màxima. Dimensions aproximades 1295x1620x730 mm, pes estimat 180 kg. Inclou suports antivibratoris, connexions frigorífiques i elèctriques, càrrega de refrigerant, posada en marxa, proves, programació, documentació tècnica i garantia. Instal·lació per personal qualificat segons normativa vigent i especificacions del fabricant. Totalment instal·lada i en perfecte estat de funcionament. (TRETZE MIL TRENTA-QUATRE EUROS AMB NORANTA-SIS CÈNTIMS)	13.034,96 €
P-202	PEE0-VA03	u	Unitat interior Hidrokit monofàsica per a sistemes Multi V de LG, model ARNH04GK3A4 o equivalent. Capacitat nominal de 4 HP per a producció d'aigua calenta a alta temperatura. Inclou bomba de circulació, vas d'expansió, vàlvula de seguretat, filtre d'aigua, manòmetre i termòstat. Compatible amb sistemes VRF Multi V de LG. Inclou accessoris de muntatge, connexions hidràuliques i elèctriques, proves de funcionament, posada en marxa i documentació tècnica. Totalment instal·lada i en perfecte estat d'operació.. Inclou subministrament, transport, col·locació, connexions frigorífiques, hidràuliques i elèctriques, posada en marxa, documentació tècnica i garantia oficial del fabricant. Totalment instal·lada i en perfecte estat de funcionament segons especificacions del fabricant i normativa vigent. (QUATRE MIL SIS-CENTS TRENTA-VUIT EUROS AMB TRENTA-UN CÈNTIMS)	4.638,31 €

QUADRE DE PREUS NÚMERO 1

NÚMERO	CODI	UA	DESCRIPCIÓ	PREU	
P-203	PEGK-XA01	u	Unitat interior Multi V de LG Split de paret Art Cool Estàndard, model ARNU05GSJC4 o equivalent. Capacitat nominal de 1,6 kW en fred i 1,8 kW en calor. Inclou comandament a distància, suports de muntatge, connexions frigorífiques i elèctriques, filtre d'aire rentable, deflectors d'aire ajustables, bomba de condensats, i sistema de control remot. Instal·lació per personal qualificat segons normativa vigent i especificacions del fabricant. Totalment instal·lada, configurada i en perfecte estat de funcionament. (MIL NORANTA-TRES EUROS AMB QUARANTA-CINC CÈNTIMS)	1.093,45	€
P-204	PEGK-XA02	u	Unitat interior tipus cassette d'1 via per a sistema MultiV de LG, model ARNU09GTUB4 o equivalent. Capacitat nominal de refrigeració 2,8 kW i de calefacció 3,2 kW. Dimensions 860x132x450 mm (AmplexAltxFons). Cabal d'aire 9,2/8,6/8,2 m³/min (Alt/Mitjà/Baix). Nivell sonor 35/34/32 dBA. Inclou panell frontal PT-UAHG0, bomba de drenatge, filtres, comandament a distància, suports de muntatge, connexions frigorífiques i elèctriques. Totalment instal·lada, connectada i en funcionament, amb proves i posada en marxa. (MIL SET-CENTS SETANTA-NOU EUROS AMB TRENTA-UN CÈNTIMS)	1.779,31	€
P-205	PEGK-XA03	u	Unitat interior tipus cassette de 4 vies 60x60 per a sistema MultiV de LG, model ARNU05GTRB4 o equivalent. Capacitat nominal de refrigeració 1,6 kW i de calefacció 1,8 kW. Dimensions 575x256x575 mm (AmplexAltxFons). Inclou panell frontal PT-QAGW0, bomba de drenatge, filtres, comandament a distància, suports de muntatge, connexions frigorífiques i elèctriques. Totalment instal·lada, connectada i en funcionament, amb proves i posada en marxa. (MIL QUATRE-CENTS NORANTA-TRES EUROS AMB VINT-I-NOU CÈNTIMS)	1.493,29	€
P-206	PEGK-XA04	u	Unitat interior tipus cassette de 4 vies 60x60 per a sistema Multi V de LG, model ARNU09GTRB4 o equivalent. Capacitat nominal de refrigeració 2,8 kW i de calefacció 3,2 kW. Dimensions 570x214x570 mm (AmplexAlçadaxFons). Inclou Panell frontal PT-QAGW0, bomba de drenatge, filtres, control remot, suports de muntatge, connexions frigorífiques i elèctriques. Totalment instal·lada, connectada i en funcionament, amb proves i posada en marxa. (MIL CINC-CENTS SETANTA-CINC EUROS AMB CINQUANTA-UN CÈNTIMS)	1.575,51	€
P-207	PEGK-XA05	u	Junta de derivació LG model ARBLN01621 o equivalent, per a sistemes Multi V Bomba de Calor. Inclou cos principal de la junta, aïllament tèrmic, brides de subjecció, i instruccions de muntatge. Fabricada en coure de alta qualitat amb soldadures de plata. Permet la connexió de múltiples unitats interiors a una única línia frigorífica. Inclou accessoris de muntatge, proves d'estanquitat i funcionament. Totalment instal·lada i en perfecte estat operatiu. (CENT QUATRE EUROS AMB SEIXANTA-NOU CÈNTIMS)	104,69	€
P-208	PEGK-XA06	u	Junta de derivació LG model ARBLN03321 o equivalent, per a sistemes Multi V Bomba de Calor. Inclou cos principal de la junta, aïllament tèrmic, brides de subjecció, i instruccions de muntatge. Fabricada en coure de alta qualitat amb soldadures de plata. Permet la connexió de múltiples unitats interiors a una única línia frigorífica. Inclou accessoris de muntatge, proves d'estanquitat i funcionament. Totalment instal·lada i en perfecte estat operatiu. (CENT TRENTA-VUIT EUROS AMB CINQUANTA CÈNTIMS)	138,50	€
P-209	PEGK-XAA1	u	Unitat interior Multi V de LG, model ARNU30GTBB4 o equivalent, tipus cassette de 4 vies 90x90 Dual Vane. Capacitat nominal de 9,0 kW en fred i 10,0 kW en calor. Inclou panell PT-AAGW0, filtre d'aire rentable, bomba de drenatge, control remot sense fil, suports de muntatge i accessoris d'instal·lació. Incorpora tecnologia Dual Vane per a una distribució optimitzada de l'aire. Compatible amb sistemes VRF Multi V de LG. Totalment instal·lada, connectada i en funcionament, amb proves i posada en marxa. (DOS MIL CENT NORANTA-CINC EUROS AMB VUITANTA-CINC CÈNTIMS)	2.195,85	€
P-210	PEGK-XAA2	u	Unitat interior Multi V de LG, model ARNU42GTAB4 o equivalent, tipus cassette de 4 vies 90x90 Dual Vane. Capacitat nominal de 12,3 kW en fred i 13,8 kW en calor. Inclou panell PT-AAGW0, filtre d'aire rentable, bomba de drenatge, control remot sense fil, suports de muntatge i accessoris d'instal·lació. Incorpora tecnologia Dual Vane per a una distribució optimitzada de l'aire. Compatible amb sistemes VRF Multi V de LG. Totalment instal·lada, connectada i en funcionament, amb proves i posada en marxa. (DOS MIL QUATRE-CENTS TRENTA-UN EUROS AMB CINC CÈNTIMS)	2.431,05	€

Nou edifici multifuncional al complex esportiu, lleure i salut de Navàs

QUADRE DE PREUS NÚMERO 1

NÚMERO	CODI	UA	DESCRIPCIÓ	PREU	
P-211	PEJD-XA01	u	Recuperador de calor d'alta eficiència, amb les següents característiques: Intercanviador de plaques tipus counterflow d'alta eficiència, certificat EUROVENT Carcassa exterior de xapa galvanitzada, amb doble paret i aïllament interior termoacústic no inflamable (M0) de fibra de vidre de 25 mm de gruix Configuració amb boques en posició vertical, amb entrades i sortides d'aire configurables per l'instal·lador Embocadures circulars per a connexió a conductes Ventiladors amb rodets d'àleps cap enrere, equipats amb motors EC (Electronic Commutation) d'alta eficiència Protecció tèrmica integrada en els motors Placa electrònica de control integrada per a regulació de cabal i pressió Filtres sintètics de molt baixa pèrdua de càrrega, classe F7 en impulsió i M5 en extracció, segons EN 779:2012 By-pass de l'intercanviador de calor ubicat en la impulsió d'aire, amb servomotor integrat per a free-cooling Cabal d'aire nominal: 2.336 m³/h Pressió estàtica disponible: 100 Pa Dimensions: 1750 mm (llarg) x 970 mm (ample) x 1270 mm (alt) Inclou: Suports antivibratoris per a instal·lació Pressòstats diferencials per al control de colmatació de filtres Sonda de temperatura exterior Sonda de CO2 per al control de qualitat de l'aire Controlador digital amb pantalla tàctil per a gestió i monitorització de l'equip Interfície Modbus RTU per a integració en sistema de gestió centralitzada de l'edifici Posada en marxa i proves de funcionament La instal·lació es realitzarà segons les especificacions del fabricant i la normativa vigent. S'inclouen proves d'estanquitat, equilibrat de cabals i verificació de prestacions. Totalment instal·lat, connectat i en perfecte estat de funcionament. (NOU MIL QUATRE-CENTS CINQUANTA-VUIT EUROS AMB TRENTA-SET CÈNTIMS)	9.458,37	€
P-212	PEJD-XA02	u	Recuperador de calor d'alta eficiència, marca i model a determinar o similar equivalent, amb les següents característiques: Intercanviador de plaques tipus counterflow d'alta eficiència, certificat EUROVENT Carcassa exterior d'acer galvanitzat plastificat de color blanc, amb doble paret i aïllament interior termoacústic no inflamable (M0) de fibra de vidre de 25 mm de gruix Configuració amb boques en posició horitzontal Embocadures circulars per a connexió a conductes Ventiladors amb rodets d'àleps cap enrere, equipats amb motors EC (Electronic Commutation) d'alta eficiència Protecció tèrmica integrada en els motors Placa electrònica de control integrada per a regulació de cabal i pressió Filtres sintètics de molt baixa pèrdua de càrrega, classe F7 en impulsió i M5 en extracció, segons EN 779:2012 By-pass de l'intercanviador de calor amb servomotor integrat per a free-cooling Cabal d'aire nominal: 938 m³/h Pressió estàtica disponible: 100 Pa Dimensions: 1700 mm (llarg) x 1050 mm (ample) x 425 mm (alt) Inclou: Suports antivibratoris per a instal·lació Pressòstats diferencials per al control de colmatació de filtres Sonda de temperatura exterior Sonda de CO2 per al control de qualitat de l'aire Controlador digital amb pantalla tàctil per a gestió i monitorització de l'equip Interfície Modbus RTU per a integració en sistema de gestió centralitzada de l'edifici Documentació tècnica i manuals d'instal·lació, ús i manteniment Posada en marxa i proves de funcionament La instal·lació es realitzarà segons les especificacions del fabricant i la normativa vigent. S'inclouen proves d'estanquitat, equilibrat de cabals i verificació de prestacions. Totalment instal·lat, connectat i en perfecte estat de funcionament. (CINC MIL NOU-CENTS QUARANTA EUROS AMB SEIXANTA-SIS CÈNTIMS)	5.940,66	€

QUADRE DE PREUS NÚMERO 1

NÚMERO	CODI	UA	DESCRIPCIÓ	PREU	
P-213	PEK3-BXU5	u	Comporta de regulació de cabal per a conductes rectangulars, bastiment d'alumini i lamel·les d'alumini de perfil aerodinàmic, accionament amb actuador elèctric de senyal de 0-10 V alimentat a 24 V i un parell motor de 5 N·m, de 200 mm de llargària, 100 mm d'alçària i 120 mm de fondària, fixada mecànicament (CENT QUARANTA-QUATRE EUROS AMB QUARANTA-DOS CÈNTIMS)	144,42	€
P-214	PEK3-BXXQ	u	Comporta de regulació de cabal per a conductes rectangulars, bastiment d'alumini i lamel·les d'alumini de perfil aerodinàmic, accionament amb actuador elèctric de senyal de 0-10 V alimentat a 24 V i un parell motor de 5 N·m, de 300 mm de llargària, 150 mm d'alçària i 120 mm de fondària, fixada mecànicament (CENT QUARANTA-SIS EUROS AMB SEIXANTA-SIS CÈNTIMS)	146,66	€
P-215	PEK3-XA01	u	Comporta de regulació de cabal per a conductes rectangulars, bastiment d'alumini i lamel·les d'alumini de perfil aerodinàmic, accionament amb actuador elèctric de senyal de 0-10 V alimentat a 24 V i un parell motor de 5 N·m, de 150 mm de llargària, 150 mm d'alçària i 120 mm de fondària, fixada mecànicament (CENT QUARANTA-QUATRE EUROS AMB QUARANTA-DOS CÈNTIMS)	144,42	€
P-216	PEKK-38FY	u	Reixeta d'impulsió o retorn, amb una filera d'aletes orientables horitzontals, d'alumini anoditzat platejat, de 200x100 mm, d'aletes separades 20 mm, de secció recta i fixada al bastiment (VINT-I-SET EUROS AMB NORANTA-TRES CÈNTIMS)	27,93	€
P-217	PEKK-38HC	u	Reixeta d'impulsió o retorn, amb una filera d'aletes orientables horitzontals, d'alumini anoditzat platejat, de 300x150 mm, d'aletes separades 20 mm, de secció recta i fixada al bastiment (TRENTA-DOS EUROS AMB SETANTA-VUIT CÈNTIMS)	32,78	€
P-218	PEKK-XA01	u	Reixeta de simple deflexió per a impulsió d'aire. Dimensions 150 x 150 mm. Aletes horitzontals orientables individualment. Fabricada en alumini anoditzat. Inclou marc de muntatge, plenum de connexió, elements de fixació i segellat. Totalment instal·lada, ajustada i provada segons especificacions del fabricant i normativa vigent. (VINT-I-SET EUROS AMB NORANTA-TRES CÈNTIMS)	27,93	€
P-219	PEM9-XA01	u	Ventilador centrífug en línia Sèrie TD-EVO ECOWATT, model TD EVO-160 ECOWATT (220-240V 50/60HZ) N8 de S&P o equivalent, amb les següents característiques: Carcassa compacta de baix perfil fabricada en plàstic reforçat amb juntes de goma a les embocadures. Construcció estanca amb segellat de doble injecció entre el cos principal i el peu suport. Disseny d'hèlix optimitzat d'alt rendiment amb directrius i difusor de descàrrega. Caixa de borns fixada a la carcassa. Sistema de peus suport i brides de subjecció per a fàcil instal·lació i manteniment. Motor EC brushless de corrent continu i rotor exterior, muntat sobre silent-blocks. Alimentació: 1-230V-50Hz ±10%, IP44, classe B. Rodaments de boles i protector tèrmic incorporat. Velocitat regulable 100% mitjançant potenciòmetre en caixa de borns o control extern REB-ECOWATT. Entrada analògica per a control amb senyal externa 0-10V. Temperatura de treball: -20ºC fins a 50ºC. Cabal: 240 m³/h Pressió estàtica: 5,00 mmwg Inclou tots els accessoris necessaris per a la seva correcta instal·lació, connexionat elèctric, posada en marxa, proves de funcionament i documentació tècnica. Totalment instal·lat i en perfecte estat operatiu. (QUATRE-CENTS QUARANTA-SIS EUROS AMB VUITANTA-DOS CÈNTIMS)	446,82	€
P-220	PEM9-XA02	u	Ventilador centrífug en línia Sèrie TD-EVO ECOWATT, model TD EVO-200 ECOWATT (220-240V 50/60HZ) N8 de S&P o equivalent, amb les següents característiques: Carcassa compacta de baix perfil fabricada en plàstic reforçat resistent amb juntes de goma a les embocadures. Construcció estanca amb segellat de doble injecció entre el cos principal i el peu suport per evitar fuites d'aire.	581,23	€

Nou edifici multifuncional al complex esportiu, lleure i salut de Navàs

QUADRE DE PREUS NÚMERO 1

NÚMERO	CODI	UA	DESCRIPCIÓ	PREU	
			Disseny d'hèlix optimitzat d'alt rendiment amb directrius i difusor de descàrrega per augmentar el rendiment i disminuir el nivell sonor. Caixa de borns fixada a la carcassa. Sistema de peus suport i brides de subjecció incorporat que permet la instal·lació o reemplaçament del cos motor-hèlix sense desmuntar la instal·lació de conducte. Motor EC brushless de corrent continu i rotor exterior, muntat sobre silent-blocks especials per reduir vibració i nivell sonor. Alimentació: 1-230V-50Hz±10%, IP44, classe B. Rodaments de boles i protector tèrmic incorporat. Velocitat regulable 100% mitjançant potenciòmetre a caixa de borns o control extern tipus REB-ECOWATT. Entrada analògica per a control amb senyal extern 0-10V. Temperatura de treball: -20ºC fins a 50ºC. Cabal: 480 m³/h Pressió estàtica: 5,00 mmca Inclou tots els accessoris necessaris per a la seva correcta instal·lació, connexionat elèctric, posada en marxa, proves de funcionament i documentació tècnica. Totalment instal·lat i en perfecte estat operatiu. (CINC-CENTS VUITANTA-UN EUROS AMB VINT-I-TRES CÈNTIMS)		
P-221	PEP6-8FV3	u	Boca d'extracció de 100 mm de diàmetre de connexió i 140 mm de diàmetre exterior, d'acer galvanitzat amb acabat pintat, fixada amb cargols a paret o sostre i ajustada a cabals de sortida (SEIXANTA-VUIT EUROS AMB QUARANTA-QUATRE CÈNTIMS)	68,44	€
P-222	PF1A-DUQD	m	Tub d'acer negre sense soldadura, fabricat amb acer S195 T, d'1´´1/2 de mida de rosca (diàmetre exterior especificat=48,3 mm i DN=40 mm), sèrie H segons UNE-EN 10255, roscat, amb grau de dificultat mitjà i col·locat superficialment (QUARANTA-QUATRE EUROS AMB CINQUANTA-VUIT CÈNTIMS)	44,58	€
P-223	PF1A-XA01	u	Connexió a xarxa general existent de subministrament d'aigua per a Protecció Contra Incendis (PCI). Inclou: Subministrament i instal·lació de tots els materials i accessoris necessaris per realitzar la connexió, incloent vàlvules de tall, vàlvules de retenció, filtres i manòmetres. Treballs d'obra civil necessaris per accedir a l'escomesa existent, incloent excavació, rebliment i compactació. Tall i reposició de paviment si fos necessari. Drets d'escomesa i connexió de la companyia subministradora d'aigua. Subministrament i instal·lació de comptador homologat per a PCI segons normativa vigent. Subministrament i instal·lació d'armari o arqueta per a allotjament del comptador, segons requeriments de la companyia subministradora. Fiança requerida per la companyia subministradora. Quota anual de conservació del comptador. Tramitació i gestió de tota la documentació necessària davant la companyia subministradora, organismes competents i serveis de bombers. Proves d'estanquitat, cabal i pressió segons normativa vigent de PCI. Neteja i desinfecció de la instal·lació abans de la seva posada en servei. Senyalització de la instal·lació segons normativa de PCI. Elaboració i lliurament de plànols as-built de la instal·lació. El preu inclou tots els treballs, materials, mitjans auxiliars i gestions necessàries per deixar la connexió completament acabada i en funcionament, complint amb la normativa vigent de Protecció Contra Incendis i les especificacions (CINC-CENTS DOS EUROS AMB QUARANTA-QUATRE CÈNTIMS)	502,44	€
P-224	PF51-6RX8	m	Tub de coure R220 (recuit) 3/8 ´´ de diàmetre nominal i de gruix 0,8 mm, segons norma UNE-EN 12735-1, soldat per capil·laritat amb soldadura forta (T>450ºC) amb grau de dificultat mitjà i col·locat sota canal per a fluids i subjectat amb el sistema de grapes de la canal (VINT EUROS AMB SETANTA-NOU CÈNTIMS)	20,79	€

QUADRE DE PREUS NÚMERO 1

NÚMERO	CODI	UA	DESCRIPCIÓ	PREU
P-225	PF51-6RX9	m	Tub de coure R220 (recuit) 5/8 ´´ de diàmetre nominal i de gruix 0,8 mm, segons norma UNE-EN 12735-1, soldat per capil·laritat amb soldadura forta (T>450ºC) amb grau de dificultat mitjà i col·locat sota canal per a fluids i subjectat amb el sistema de grapes de la canal (VINT-I-TRES EUROS AMB VINT-I-TRES CÈNTIMS)	23,23 €
P-226	PF51-6RXA	m	Tub de coure R220 (recuit) 1/4 ´´ de diàmetre nominal i de gruix 0,8 mm, segons norma UNE-EN 12735-1, soldat per capil·laritat amb soldadura forta (T>450ºC) amb grau de dificultat mitjà i col·locat sota canal per a fluids i subjectat amb el sistema de grapes de la canal (DISSET EUROS AMB SETZE CÈNTIMS)	17,16 €
P-227	PF51-6RXD	m	Tub de coure R220 (recuit) 1/2 ´´ de diàmetre nominal i de gruix 0,8 mm, segons norma UNE-EN 12735-1, soldat per capil·laritat amb soldadura forta (T>450ºC) amb grau de dificultat mitjà i col·locat sota canal per a fluids i subjectat amb el sistema de grapes de la canal (VINT-I-TRES EUROS AMB QUINZE CÈNTIMS)	23,15 €
P-228	PFA8-DV4O	m	Tub de PVC de 25 mm de diàmetre nominal exterior, de 20 bar de pressió nominal, encolat, segons la norma UNE-EN 1452-2, amb grau de dificultat mitjà i col·locat al fons de la rasa (ONZE EUROS AMB SETANTA-UN CÈNTIMS)	11,71 €
P-229	PFA8-DV4S	m	Tub de PVC de 40 mm de diàmetre nominal exterior, de 16 bar de pressió nominal, encolat, segons la norma UNE-EN 1452-2, amb grau de dificultat mitjà i col·locat al fons de la rasa (TRETZE EUROS AMB QUARANTA-TRES CÈNTIMS)	13,43 €
P-230	PFA8-DV4V	m	Tub de PVC de 50 mm de diàmetre nominal exterior, de 16 bar de pressió nominal, encolat, segons la norma UNE-EN 1452-2, amb grau de dificultat mitjà i col·locat al fons de la rasa (SETZE EUROS AMB VUITANTA-TRES CÈNTIMS)	16,83 €
P-231	PFA8-DV54	m	Tub de PVC de 90 mm de diàmetre nominal exterior, de 16 bar de pressió nominal, encolat, segons la norma UNE-EN 1452-2, amb grau de dificultat mitjà i col·locat al fons de la rasa (TRENTA-QUATRE EUROS AMB VUIT CÈNTIMS)	34,08 €
P-232	PFA8-DV57	m	Tub de PVC de 110 mm de diàmetre nominal exterior, de 16 bar de pressió nominal, encolat, segons la norma UNE-EN 1452-2, amb grau de dificultat mitjà i col·locat al fons de la rasa (QUARANTA EUROS AMB CINQUANTA-NOU CÈNTIMS)	40,59 €
P-233	PFA8-11ZWU	m	Tub de PVC de 125 mm de diàmetre nominal exterior, de 10 bar de pressió nominal, encolat, segons la norma UNE-EN 1452-2 i col·locat al fons de la rasa (QUARANTA EUROS AMB NORANTA-SIS CÈNTIMS)	40,96 €
P-234	PFA8-1271V	m	Tub de PVC de 160 mm de diàmetre nominal exterior, de 10 bar de pressió nominal, encolat, segons la norma UNE-EN 1452-2 i col·locat al fons de la rasa (SEIXANTA-UN EUROS AMB DEU CÈNTIMS)	61,10 €
P-235	PFB6-HPHD	m	Tubs per a muntants i distribucions generals d'aigua amb tub de polietilè reticulat de 16 mm de diàmetre nominal exterior i 1,8 mm de gruix, de la sèrie 4 segons UNE-EN ISO 15875-2, muntat amb accessoris per a premsar (NOU EUROS AMB CATORZE CÈNTIMS)	9,14 €
P-236	PFB6-HPHF	m	Tubs per a muntants i distribucions generals d'aigua amb tub de polietilè reticulat de 20 mm de diàmetre nominal exterior i 1,9 mm de gruix, de la sèrie 5 segons UNE-EN ISO 15875-2, muntat amb accessoris per a premsar (NOU EUROS AMB SETANTA-CINC CÈNTIMS)	9,75 €

Nou edifici multifuncional al complex esportiu, lleure i salut de Navàs

QUADRE DE PREUS NÚMERO 1

NÚMERO	CODI	UA	DESCRIPCIÓ	PREU
P-237	PFB6-HPHH	m	Tubs per a muntants i distribucions generals d'aigua amb tub de polietilè reticulat de 25 mm de diàmetre nominal exterior i 2,3 mm de gruix, de la sèrie 5 segons UNE-EN ISO 15875-2, muntat amb accessoris per a premsar (CATORZE EUROS AMB VUITANTA-CINC CÈNTIMS)	14,85 €
P-238	PFB6-HPHJ	m	Tubs per a muntants i distribucions generals d'aigua amb tub de polietilè reticulat de 32 mm de diàmetre nominal exterior i 2,9 mm de gruix, de la sèrie 5 segons UNE-EN ISO 15875-2, muntat amb accessoris per a premsar (SETZE EUROS AMB SET CÈNTIMS)	16,07 €
P-239	PFB6-HPHN	m	Tubs per a muntants i distribucions generals d'aigua amb tub de polietilè reticulat de 50 mm de diàmetre nominal exterior i 4,6 mm de gruix, de la sèrie 5 segons UNE-EN ISO 15875-2, muntat amb accessoris per a premsar (VINT-I-SIS EUROS AMB QUARANTA-QUATRE CÈNTIMS)	26,44 €
P-240	PFQ0-3KI6	m	Aïllament tèrmic d'escuma elastomèrica amb revestiment de PVC per a canonades que transporten fluids a temperatura entre -50°C i 105°C, per a tub de diàmetre exterior 10 mm, de 13 mm de gruix, classe de reacció al foc BL-s2, d0 segons norma UNE-EN 13501-1, col·locat superficialment amb grau de dificultat baix (SET EUROS AMB CINQUANTA-SET CÈNTIMS)	7,57 €
P-241	PFQ0-3KI7	m	Aïllament tèrmic d'escuma elastomèrica amb revestiment de PVC per a canonades que transporten fluids a temperatura entre -50°C i 105°C, per a tub de diàmetre exterior 12 mm, de 13 mm de gruix, classe de reacció al foc BL-s2, d0 segons norma UNE-EN 13501-1, col·locat superficialment amb grau de dificultat baix (VUIT EUROS AMB DISSET CÈNTIMS)	8,17 €
P-242	PFQ0-3KIO	m	Aïllament tèrmic d'escuma elastomèrica amb revestiment de PVC per a canonades que transporten fluids a temperatura entre -50°C i 105°C, per a tub de diàmetre exterior 15 mm, de 19 mm de gruix, classe de reacció al foc BL-s2, d0 segons norma UNE-EN 13501-1, col·locat superficialment amb grau de dificultat baix (ONZE EUROS AMB TRENTA-NOU CÈNTIMS)	11,39 €
P-243	PFQ0-3KNY	m	Aïllament tèrmic d'escuma elastomèrica amb revestiment de PVC per a canonades que transporten fluids a temperatura entre -50°C i 105°C, per a tub de diàmetre exterior 6 mm, de 9 mm de gruix, classe de reacció al foc BL-s2, d0 segons norma UNE-EN 13501-1, col·locat superficialment amb grau de dificultat baix (SIS EUROS AMB SETANTA-UN CÈNTIMS)	6,71 €
P-244	PFQ0-3KT3	m	Aïllament tèrmic d'escuma elastomèrica per a canonades que transporten fluids a temperatura entre -50°C i 105°C, per a tub de diàmetre exterior 22 mm, de 32 mm de gruix, classe de reacció al foc BL-s2, d0 segons norma UNE-EN 13501-1, factor de resistència a la difusió del vapor d'aigua >= 7000 1, col·locat superficialment amb grau de dificultat mitjà (TRETZE EUROS AMB CINQUANTA-SET CÈNTIMS)	13,57 €
P-245	PFQ0-3KT5	m	Aïllament tèrmic d'escuma elastomèrica per a canonades que transporten fluids a temperatura entre -50°C i 105°C, per a tub de diàmetre exterior 35 mm, de 32 mm de gruix, classe de reacció al foc BL-s2, d0 segons norma UNE-EN 13501-1, factor de resistència a la difusió del vapor d'aigua >= 7000 1, col·locat superficialment amb grau de dificultat mitjà (SETZE EUROS AMB VUITANTA-QUATRE CÈNTIMS)	16,84 €
P-246	PFQ0-3KY7	m	Aïllament tèrmic d'escuma elastomèrica per a canonades que transporten fluids a temperatura entre -50°C i 150°C, per a tub de diàmetre exterior 15 mm, de 9 mm de gruix, classe de reacció al foc BL-s2, d0 segons norma UNE-EN 13501-1, sense HCFC-CFC, amb un factor de resistència a la difusió del vapor d'aigua >= 7000, col·locat superficialment amb grau de dificultat mitjà (VUIT EUROS AMB DINOU CÈNTIMS)	8,19 €

QUADRE DE PREUS NÚMERO 1

NÚMERO	CODI	UA	DESCRIPCIÓ	PREU
P-247	PFQ0-3KY9	m	Aïllament tèrmic d'escuma elastomèrica per a canonades que transporten fluids a temperatura entre -50°C i 150°C, per a tub de diàmetre exterior 22 mm, de 9 mm de gruix, classe de reacció al foc BL-s2, d0 segons norma UNE-EN 13501-1, sense HCFC-CFC, amb un factor de resistència a la difusió del vapor d'aigua >= 7000, col·locat superficialment amb grau de dificultat mitjà (VUIT EUROS AMB SEIXANTA-VUIT CÈNTIMS)	8,68 €
P-248	PFQ0-3KYA	m	Aïllament tèrmic d'escuma elastomèrica per a canonades que transporten fluids a temperatura entre -50°C i 150°C, per a tub de diàmetre exterior 28 mm, de 9 mm de gruix, classe de reacció al foc BL-s2, d0 segons norma UNE-EN 13501-1, sense HCFC-CFC, amb un factor de resistència a la difusió del vapor d'aigua >= 7000, col·locat superficialment amb grau de dificultat mitjà (NOU EUROS AMB NORANTA-NOU CÈNTIMS)	9,99 €
P-249	PFQ0-3KYB	m	Aïllament tèrmic d'escuma elastomèrica per a canonades que transporten fluids a temperatura entre -50°C i 150°C, per a tub de diàmetre exterior 35 mm, de 9 mm de gruix, classe de reacció al foc BL-s2, d0 segons norma UNE-EN 13501-1, sense HCFC-CFC, amb un factor de resistència a la difusió del vapor d'aigua >= 7000, col·locat superficialment amb grau de dificultat mitjà (ONZE EUROS AMB CINQUANTA-SET CÈNTIMS)	11,57 €
P-250	PFQ0-3L01	m	Aïllament tèrmic d'escuma elastomèrica per a canonades que transporten fluids a temperatura entre -50°C i 150°C, per a tub de diàmetre exterior 15 mm, de 32 mm de gruix, classe de reacció al foc BL-s2, d0 segons norma UNE-EN 13501-1, sense HCFC-CFC, factor de resistència a la difusió del vapor d'aigua >= 7000 1, col·locat superficialment amb grau de dificultat mitjà (SETZE EUROS AMB CINQUANTA-TRES CÈNTIMS)	16,53 €
P-251	PFQ0-XA01	m2	Aïllament tèrmic d'escuma elastomèrica per a valvuleria i material que transporta fluids a temperatura entre -50°C i 150°C, de 32 mm de gruix, classe de reacció al foc BL-s2, d0 segons norma UNE-EN 13501-1, sense HCFC-CFC, amb un factor de resistència a la difusió del vapor d'aigua >= 7000, col·locat superficialment amb grau de dificultat mitjà. (CENT DEU EUROS AMB VUITANTA-QUATRE CÈNTIMS)	110,84 €
P-252	PG01-657X	u	Quadre principal per a instal·lació elèctrica provisional d'obra format per 3 caixes de doble aïllament de 270x180x170 mm, tallacircuit de ganiveta, interruptor automàtic magnetotèrmic, interruptor diferencial, comptador d'energia trifàsic, transformador d'intensitat i 6 endolls bipolars (II+T) (MIL TRENTA-SIS EUROS AMB SETANTA-QUATRE CÈNTIMS)	1.036,74 €
P-253	PG10-QU01	u	Modificació del Quadre General de Baixa Tensió (CGBT) existent amb una nova sortida trifàsica de 63 A, o similar equivalent, incloent: Desconnexió i desmuntatge parcial del CGBT existent per permetre la seva modificació, incloent la retirada de tapes i proteccions necessàries. Subministrament i instal·lació d'un nou interruptor automàtic magnetotèrmic tetrapolar de 63 A, corba C, poder de tall 10 kA, per a la nova sortida trifàsica. Subministrament i instal·lació de protecció diferencial tetrapolar de 63 A i 300 mA de sensibilitat, tipus A, per a la nova sortida. Subministrament i instal·lació de bornes de connexió, pletines de coure, embarrats i accessoris necessaris per a la nova sortida. Cablejat interior del quadre amb conductor de coure RZ1-K(AS) 0,6/1 kV de 16 mm² per a les fases i neutre, i 16 mm² per a terra. Modificació i adaptació de l'envoltant del CGBT si fos necessari, incloent mecanitzacions i noves obertures. Etiquetatge i senyalització de la nova sortida segons normativa vigent. Actualització de l'esquema unifilar del quadre, tant en paper com en format digital. Realització de proves de continuïtat, aïllament i funcionament de la nova sortida. Reprogramació del sistema de control i gestió del CGBT, si existeix, per incloure la nova sortida. Neteja, verificació i reajustament de totes les connexions del quadre després de la modificació. S'inclouen tots els accessoris, petit material i mitjans auxiliars necessaris per a la correcta execució. Totalment instal·lat, connectat, provat i en perfecte estat de funcionament. (VUIT-CENTS SETANTA-SET EUROS AMB VUITANTA-VUIT CÈNTIMS)	877,88 €

Nou edifici multifuncional al complex esportiu, lleure i salut de Navàs

QUADRE DE PREUS NÚMERO 1

NÚMERO	CODI	UA	DESCRIPCIÓ	PREU
P-254	PG10-QU02	u	Modificació del Quadre General de Baixa Tensió (CGBT) existent amb una nova sortida trifàsica de 125A, o similar equivalent, incloent: Desconnexió i desmuntatge parcial del CGBT existent per permetre la seva modificació, incloent la retirada de tapes i proteccions necessàries. Subministrament i instal·lació d'un nou interruptor automàtic magnetotèrmic tetrapolar de 125A, corba C, poder de tall 10 kA, per a la nova sortida trifàsica. Subministrament i instal·lació de protecció diferencial tetrapolar de 125A i 300 mA de sensibilitat, tipus A, per a la nova sortida. Subministrament i instal·lació de bornes de connexió, pletines de coure, embarrats i accessoris necessaris per a la nova sortida. Cablejat interior del quadre amb conductor de coure RZ1-K(AS) 0,6/1 kV de 16 mm² per a les fases i neutre, i 16 mm² per a terra. Modificació i adaptació de l'envoltant del CGBT si fos necessari, incloent mecanitzacions i noves obertures. Etiquetatge i senyalització de la nova sortida segons normativa vigent. Actualització de l'esquema unifilar del quadre, tant en paper com en format digital. Realització de proves de continuïtat, aïllament i funcionament de la nova sortida. Reprogramació del sistema de control i gestió del CGBT, si existeix, per incloure la nova sortida. Neteja, verificació i reajustament de totes les connexions del quadre després de la modificació. S'inclouen tots els accessoris, petit material i mitjans auxiliars necessaris per a la correcta execució. Totalment instal·lat, connectat, provat i en perfecte estat de funcionament. (MIL CENT SEIXANTA-SIS EUROS AMB VUITANTA-VUIT CÈNTIMS)	1.166,88 €
P-255	PG10-QU03	u	Quadre Vestuaris, format per: Armari metàl·lic combinable amb grau de protecció IP-30, porta plena i pany. Instal·lació de totes les proteccions diferencials i magnetotèrmiques segons esquemes i càlculs elèctrics del projecte. Sistema de maniobra i control. Embarrat amb pletina de coure. Borns i elements de connexió. Cablejat auxiliar i d'interconnexió interna. Esquemes elèctrics actualitzats en format paper i digital. Rètols de fòrmica per a identificació de cada element. Material auxiliar de muntatge (cargols, brides, terminals, etc.). Reserva d'espai del 30% per a futures ampliacions. Proves de funcionament i posada en marxa. Certificats de qualitat i garantia. El subquadre complirà amb la normativa vigent, incloent el Reglament Electrotècnic de Baixa Tensió (REBT) i les seves Instruccions Tècniques Complementàries (ITC-BT). S'inclouen tots els elements necessaris per a la seva completa instal·lació i correcte funcionament, així com la mà d'obra especialitzada, mitjans auxiliars i petit material. El preu inclou tots els treballs, materials, proves i documentació necessària per deixar la instal·lació completament acabada i en funcionament, complint amb la normativa vigent i les especificacions del projecte. (CINC MIL SET-CENTS DISSET EUROS AMB VUITANTA-VUIT CÈNTIMS)	5.717,88 €
P-256	PG10-QU04	u	Quadre Restaurant, format per: Armari metàl·lic combinable amb grau de protecció IP-30, porta plena i pany. Instal·lació de totes les proteccions diferencials i magnetotèrmiques segons esquemes i càlculs elèctrics del projecte. Sistema de maniobra i control. Embarrat amb pletina de coure. Borns i elements de connexió. Cablejat auxiliar i d'interconnexió interna. Esquemes elèctrics actualitzats en format paper i digital. Rètols de fòrmica per a identificació de cada element. Material auxiliar de muntatge (cargols, brides, terminals, etc.). Reserva d'espai del 30% per a futures ampliacions. Proves de funcionament i posada en marxa. Certificats de qualitat i garantia. El subquadre complirà amb la normativa vigent, incloent el Reglament Electrotècnic de Baixa Tensió (REBT) i les seves Instruccions Tècniques Complementàries (ITC-BT). S'inclouen tots els elements necessaris per a la seva completa instal·lació i correcte	8.167,68 €

QUADRE DE PREUS NÚMERO 1

NÚMERO	CODI	UA	DESCRIPCIÓ	PREU	
			funcionament, així com la mà d'obra especialitzada, mitjans auxiliars i petit material. El preu inclou tots els treballs, materials, proves i documentació necessària per deixar la instal·lació completament acabada i en funcionament, complint amb la normativa vigent i les especificacions del projecte. (VUIT MIL CENT SEIXANTA-SET EUROS AMB SEIXANTA-VUIT CÈNTIMS)		
P-257	PG12-DH7J	u	Caixa de derivació quadrada de plàstic, de 100x100 mm, amb grau de protecció IP-40, muntada superficialment (DIVUIT EUROS AMB SETANTA CÈNTIMS)	18,70	€
P-258	PG12-DH7U	u	Caixa de derivació quadrada de plàstic, de 105x105 mm, amb grau de protecció IP-40, muntada superficialment (DINOU EUROS AMB NORANTA-UN CÈNTIMS)	19,91	€
P-259	PG1H-XA01	u	Treballs de connexió de la nova instal·lació fins al quadre general existent Subministrament i instal·lació dels elements necessaris per a la connexió de la nova instal·lació elèctrica fins al quadre general existent. Inclou: Cablejat de coure RZ1-K (AS) 0,6/1kV de secció adequada a la potència a instal·lar (a determinar segons projecte). Canalització mitjançant safata metàl·lica perforada o tub rígid de PVC segons necessitat. Terminals i connexions necessàries. Identificació i etiquetatge de circuits. Modificacions necessàries en el quadre general per a la incorporació de la nova línia. Petit material i accessoris de muntatge. Proves de funcionament i verificacions segons REBT. Actualització d'esquemes unifilars i documentació tècnica. S'inclouen tots els treballs i materials necessaris per deixar la instal·lació completament acabada i en perfecte funcionament, d'acord amb la normativa vigent i les especificacions del projecte. (CINC-CENTS DOS EUROS AMB DEU CÈNTIMS)	502,10	€
P-260	PG2N-EUG5	m	Tub corbable corrugat de polietilè, de doble capa, llisa la interior i corrugada l'exterior, de 50 mm de diàmetre nominal, aïllant i no propagador de la flama, resistència a l'impacte de 15 J, resistència a compressió de 450 N, muntat com a canalització soterrada (DOS EUROS AMB SETANTA-CINC CÈNTIMS)	2,75	€
P-261	PG2N-EUG9	m	Tub corbable corrugat de polietilè, de doble capa, llisa la interior i corrugada l'exterior, de 90 mm de diàmetre nominal, aïllant i no propagador de la flama, resistència a l'impacte de 20 J, resistència a compressió de 450 N, muntat com a canalització soterrada (QUATRE EUROS AMB TRENTA-SET CÈNTIMS)	4,37	€
P-262	PG2N-EUHN	m	Tub flexible corrugat de plàstic sense halògens, de 50 mm de diàmetre nominal, aïllant i no propagador de la flama, de baixa emissió de fums i sense emissió de gasos tòxics ni corrosius, resistència a l'impacte de 2 J, resistència a compressió de 320 N i una rigidesa dielèctrica de 2000 V, muntat encastat (CINC EUROS AMB SETANTA-VUIT CÈNTIMS)	5,78	€
P-263	PG2N-EUHP	m	Tub flexible corrugat de plàstic sense halògens, de 40 mm de diàmetre nominal, aïllant i no propagador de la flama, de baixa emissió de fums i sense emissió de gasos tòxics ni corrosius, resistència a l'impacte de 2 J, resistència a compressió de 320 N i una rigidesa dielèctrica de 2000 V, muntat encastat (QUATRE EUROS AMB CINC CÈNTIMS)	4,05	€
P-264	PG2N-EUHS	m	Tub flexible corrugat de plàstic sense halògens, de 20 mm de diàmetre nominal, aïllant i no propagador de la flama, de baixa emissió de fums i sense emissió de gasos tòxics ni corrosius, resistència a l'impacte de 2 J, resistència a compressió de 320 N i una rigidesa dielèctrica de 2000 V, muntat encastat (DOS EUROS AMB VINT-I-DOS CÈNTIMS)	2,22	€

Nou edifici multifuncional al complex esportiu, lleure i salut de Navàs

QUADRE DE PREUS NÚMERO 1

NÚMERO	CODI	UA	DESCRIPCIÓ	PREU	
P-265	PG2N-EUI3	m	Tub flexible corrugat de plàstic sense halògens, de 20 mm de diàmetre nominal, aïllant i no propagador de la flama, de baixa emissió de fums i sense emissió de gasos tòxics ni corrosius, resistència a l'impacte de 2 J, resistència a compressió de 320 N i una rigidesa dielèctrica de 2000 V, muntat sobre sostremort (DOS EUROS AMB VINT-I-DOS CÈNTIMS)	2,22	€
P-266	PG33-E6AT	m	Cable amb conductor de coure de tensió assignada0,6/1 kV, de designació RV-K, construcció segons norma UNE 21123-2, pentapolar, de secció 5x2,5 mm2, amb coberta del cable de PVC, classe de reacció al foc Eca segons la norma UNE-EN 50575, col·locat en tub (QUATRE EUROS AMB SEIXANTA-VUIT CÈNTIMS)	4,68	€
P-267	PG33-E6CR	m	Cable amb conductor de coure de tensió assignada0,6/1 kV, de designació RZ1-K (AS), construcció segons norma UNE 21123-4, tripolar, de secció 3x1,5 mm2, amb coberta del cable de poliolefines, classe de reacció al foc Cca-s1b, d1, a1 segons la norma UNE-EN 50575 amb baixa emissió fums, col·locat en tub (TRES EUROS AMB QUARANTA-DOS CÈNTIMS)	3,42	€
P-268	PG33-E6CT	m	Cable amb conductor de coure de tensió assignada0,6/1 kV, de designació RZ1-K (AS), construcció segons norma UNE 21123-4, tripolar, de secció 3x2,5 mm2, amb coberta del cable de poliolefines, classe de reacció al foc Cca-s1b, d1, a1 segons la norma UNE-EN 50575 amb baixa emissió fums, col·locat en tub (QUATRE EUROS AMB VINT-I-QUATRE CÈNTIMS)	4,24	€
P-269	PG33-E6CV	m	Cable amb conductor de coure de tensió assignada0,6/1 kV, de designació RZ1-K (AS), construcció segons norma UNE 21123-4, tripolar, de secció 3x4 mm2, amb coberta del cable de poliolefines, classe de reacció al foc Cca-s1b, d1, a1 segons la norma UNE-EN 50575 amb baixa emissió fums, col·locat en tub (CINC EUROS AMB CINQUANTA-TRES CÈNTIMS)	5,53	€
P-270	PG33-E6CX	m	Cable amb conductor de coure de tensió assignada0,6/1 kV, de designació RZ1-K (AS), construcció segons norma UNE 21123-4, tripolar, de secció 3x6 mm2, amb coberta del cable de poliolefines, classe de reacció al foc Cca-s1b, d1, a1 segons la norma UNE-EN 50575 amb baixa emissió fums, col·locat en tub (VUIT EUROS AMB SETANTA-QUATRE CÈNTIMS)	8,74	€
P-271	PG33-E6D6	m	Cable amb conductor de coure de tensió assignada0,6/1 kV, de designació RZ1-K (AS), construcció segons norma UNE 21123-4, tetrapolar, de secció 4x2,5 mm2, amb coberta del cable de poliolefines, classe de reacció al foc Cca-s1b, d1, a1 segons la norma UNE-EN 50575 amb baixa emissió fums, col·locat en tub (CINC EUROS AMB CATORZE CÈNTIMS)	5,14	€
P-272	PG33-E6E3	m	Cable amb conductor de coure de tensió assignada0,6/1 kV, de designació RZ1-K (AS), construcció segons norma UNE 21123-4, pentapolar, de secció 5x6 mm2, amb coberta del cable de poliolefines, classe de reacció al foc Cca-s1b, d1, a1 segons la norma UNE-EN 50575 amb baixa emissió fums, col·locat en tub (DOTZE EUROS AMB TRENTA-UN CÈNTIMS)	12,31	€
P-273	PG33-E6E5	m	Cable amb conductor de coure de tensió assignada0,6/1 kV, de designació RZ1-K (AS), construcció segons norma UNE 21123-4, pentapolar, de secció 5x16 mm2, amb coberta del cable de poliolefines, classe de reacció al foc Cca-s1b, d1, a1 segons la norma UNE-EN 50575 amb baixa emissió fums, col·locat en tub (VINT-I-SIS EUROS AMB SEIXANTA CÈNTIMS)	26,60	€
P-274	PG33-E6E8	m	Cable amb conductor de coure de tensió assignada0,6/1 kV, de designació RZ1-K (AS), construcció segons norma UNE 21123-4, pentapolar, de secció 5x50 mm2, amb coberta del cable de poliolefines, classe de reacció al foc Cca-s1b, d1, a1 segons la norma UNE-EN 50575 amb baixa emissió fums, col·locat en tub (NORANTA-UN EUROS AMB QUARANTA-SIS CÈNTIMS)	91,46	€

QUADRE DE PREUS NÚMERO 1

NÚMERO	CODI	UA	DESCRIPCIÓ	PREU	
P-275	PG34-4IA0	m	Cable amb conductor de coure de 300/500 V de tensió assignada, amb designació S0Z1-K (AS+), bipolar, de secció 2 x 1,5 mm2, pantalla metàl·lica amb drenatge i coberta del cable de poliolefina amb baixa emissió fums, col·locat en tub (TRES EUROS AMB TRENTA-VUIT CÈNTIMS)	3,38	€
P-276	PG3B-E7CS	m	Conductor de coure nu, unipolar de secció 1x35 mm2, muntat en malla de connexió a terra (SETZE EUROS AMB QUARANTA-SET CÈNTIMS)	16,47	€
P-277	PG60-XA01	u	Caixa d'encastar MMCONECTA sèrie 45 o similar equivalent, per a paret, amb capacitat per a 4 mòduls de 45x45mm. Inclou: Caixa d'encastar de 4 mòduls Marc i bastidor per a 4 mòduls 45x45mm 2 preses de corrent tipus Schuko color blanc 2 preses RJ45 categoria 6 UTP Accessoris de muntatge i fixació Petit material elèctric necessari Proves de funcionament i connectivitat La instal·lació es realitzarà encastada a la paret, seguint les especificacions del fabricant i normatives vigents. S'inclou la connexió a la xarxa elèctrica i de dades existent, així com les proves necessàries per garantir el seu correcte funcionament. (CENT CINC EUROS AMB SETANTA-VUIT CÈNTIMS)	105,78	€
P-278	PG60-XA02	u	Caixa d'encastar MMCONECTA sèrie 45 o similar equivalent, per a paret, amb capacitat per a 4 mòduls de 45x45mm. Inclou: Caixa d'encastar de 4 mòduls Marc i bastidor per a 4 mòduls 45x45mm 2 preses de corrent tipus Schuko color blanc 1 presa RJ45 categoria 6 UTP 1 placa cega. Accessoris de muntatge i fixació Petit material elèctric necessari Proves de funcionament i connectivitat La instal·lació es realitzarà encastada a la paret, seguint les especificacions del fabricant i normatives vigents. S'inclou la connexió a la xarxa elèctrica i de dades existent, així com les proves necessàries per garantir el seu correcte funcionament. (NORANTA-TRES EUROS AMB SETANTA CÈNTIMS)	93,70	€
P-279	PG6E-76ZA	u	Commutador, de tipus universal, unipolar (1P), 10 AX/250 V, amb tecla, preu econòmic, encastat (TRETZE EUROS)	13,00	€
P-280	PG6E-772E	u	Interruptor doble, de tipus universal, unipolar (1P), 16 AX/250 V, amb tecla, preu alt, encastat (VINT-I-UN EUROS AMB SETANTA-SIS CÈNTIMS)	21,76	€
P-281	PG6E-772K	u	Interruptor, de tipus universal, bipolar (2P), 16 AX/250 V, amb tecla, preu econòmic, encastat (DISSET EUROS AMB SEIXANTA-QUATRE CÈNTIMS)	17,64	€
P-282	PG6E-7730	u	Interruptor, bipolar (2P), 16 AX/250 V, amb tecla, preu mitjà, muntat superficialment (DINOU EUROS AMB SEIXANTA-SET CÈNTIMS)	19,67	€
P-283	PG6E-XA01	u	Interruptor, de tipus universal, bipolar (2P), 16 AX/250 V, amb tecla, preu alt, encastat (VINT-I-UN EUROS AMB NORANTA-CINC CÈNTIMS)	21,95	€
P-284	PG6O-77MZ	u	Presa de corrent de superfície, bipolar amb presa de terra lateral, (2P+T), 16 A 250 V, amb tapa i caixa estanca, amb grau de protecció IP-55, preu mitjà, muntada superficialment (DIVUIT EUROS AMB CINQUANTA-VUIT CÈNTIMS)	18,58	€

Nou edifici multifuncional al complex esportiu, lleure i salut de Navàs

QUADRE DE PREUS NÚMERO 1

NÚMERO	CODI	UA	DESCRIPCIÓ	PREU	
P-285	PG6O-XA01	u	Presa de corrent de tipus modular d'1 mòdul estret, bipolar (2P), 16 A 250 V, preu econòmic, muntada sobre caixa o bastidor (ONZE EUROS AMB VINT-I-SIS CÈNTIMS)	11,26	€
P-286	PG86-XA01	u	Detector de moviment/presència LEGRAND gamma CP EBDSPIR, referència CP130038 o similar equivalent. Característiques principals: angle de detecció de 360°, tecnologia PIR, instal·lació encastada, grau de protecció IP40, abast de 7m de diàmetre a 2,8m d'alçada, llindar de lluminositat ajustable de 10 a 1275 lux. Disposa de sortida per a 1 circuit ON/OFF compatible amb tot tipus de càrregues (inclòs LED) fins a 10A. Es configura mitjançant comandament a distància per a instal·lador UHS5 (ref. CP460004) o eina avançada UNLCDHS (ref. CP460009). Inclou subministrament, instal·lació, connexió, configuració, posada en marxa, proves de funcionament i documentació tècnica. Tot segons especificacions del fabricant i normatives vigents. (CENT DOTZE EUROS AMB DISSET CÈNTIMS)	112,17	€
P-287	PG86-XA02	u	Detector de moviment/presència LEGRAND gamma CP EBDSPIR, referència CP130045 o similar equivalent. Característiques principals: angle de detecció de 360°, tecnologia PIR, instal·lació encastada, grau de protecció IP55, abast de 7m de diàmetre a 2,8m d'alçada, llindar de lluminositat ajustable de 10 a 1275 lux. Disposa de sortida per a 1 circuit ON/OFF compatible amb tot tipus de càrregues (inclòs LED) fins a 10A. Es configura mitjançant comandament a distància per a instal·lador UHS5 (ref. CP460004) o eina avançada UNLCDHS (ref. CP460009). Inclou subministrament, instal·lació, connexió, configuració, posada en marxa, proves de funcionament i documentació tècnica. Tot segons especificacions del fabricant i normatives vigents. (CENT CINQUANTA-SET EUROS AMB SEIXANTA-QUATRE CÈNTIMS)	157,64	€
P-288	PGD1-E3BT	u	Piqueta de connexió a terra d'acer, amb recobriment de coure 300 µm de gruix, de 1500 mm llargària de 14,6 mm de diàmetre, clavada a terra (QUARANTA-UN EUROS AMB NORANTA-DOS CÈNTIMS)	41,92	€
P-289	PGD4-614M	u	Punt de connexió a terra amb pont seccionador de platina de coure, muntat en caixa estanca i col·locat superficialment (CINQUANTA-NOU EUROS)	59,00	€
P-290	PH11-XA01	u	Lluminària encastada de sostre per a il·luminació general, amb les característiques tècniques mínimes següents: flux lluminós 2.400 lm, índex de reproducció cromàtica (CRI) =80%, temperatura de color 4.000 K, angle d'obertura 84º, versió estàndard, eficiència lumínica =75%, expectativa de vida útil 72.000 h L70B10, consistència cromàtica =3 el·lipses de MacAdam, índex d'enlluernament (UGR) =21, alimentació 220-240 V 50/60 Hz, potència nominal 20,5 W amb consum màxim 22,5 W, factor de potència =0,95, classe d'aïllament II, graus de protecció IP20/IP54, resistència a impactes IK07, i assaig de fil incandescent a 850 ºC. Construcció: dissipador en alumini injectat, difusor en policarbonat microprismàtic i anell en alumini injectat. Acabat en color blanc, amb diàmetre aproximat de 230 mm, pes de 0,8 kg i rang de temperatura de treball entre –20 ºC i +40 ºC. Inclou els accessoris d'encast, materials auxiliars, mà d'obra especialitzada i proves de funcionament i verificació, deixant la instal·lació acabada, operativa i conforme a Normativa vigent. (SETANTA-QUATRE EUROS AMB NORANTA-TRES CÈNTIMS)	74,93	€
P-291	PH11-XA02	u	Lluminària encastada de sostre per a il·luminació general, amb les característiques tècniques mínimes següents: flux lluminós 4.980 lm, índex de reproducció cromàtica (CRI) =80%, temperatura de color 4.000 K, angle d'obertura 95º, versió estàndard, eficiència lumínica =85%, expectativa de vida útil 60.000 h L70B10, consistència cromàtica =3 el·lipses de MacAdam, classificació de seguretat fotobiològica Grup 1, índex d'enlluernament (UGR) =22, alimentació 220-240 V 50/60 Hz, potència nominal 39,4 W amb consum màxim 45,3 W, factor de potència =0,95, classe d'aïllament II, graus de protecció IP20/IP54, resistència a impactes IK04, i assaig de fil incandescent a 850 ºC. Construcció: dissipador en alumini extrudit, difusor en vidre opalitzat, reflector en policarbonat d'alta reflexió i anell en policarbonat. Acabat en color blanc, amb diàmetre aproximat de 230 mm, pes de 1,62 kg i rang de temperatura de treball entre –20 ºC i +40 ºC. La partida inclourà el subministrament complet de la lluminària, els accessoris d'encast, materials auxiliars, mà d'obra especialitzada i proves de funcionament i verificació, deixant la instal·lació completament acabada, operativa i conforme a Normativa vigent. (CENT SETANTA-SIS EUROS AMB CINQUANTA CÈNTIMS)	176,50	€

QUADRE DE PREUS NÚMERO 1

NÚMERO	CODI	UA	DESCRIPCIÓ	PREU
P-292	PH13-XA01	u	Tira LED estanca per a il·luminació general o decorativa, amb les característiques tècniques mínimes següents: flux lluminós 840 lm, índex de reproducció cromàtica (CRI) =90%, temperatura de color 4.000 K, angle d'obertura 120º, versió estàndard, eficiència lumínica del 100%, expectativa de vida útil 50.000 h L70B10, consistència cromàtica =3 el·lipses de MacAdam, classificació de seguretat fotobiològica Grup 1, índex d'enlluernament (UGR) =19, alimentació 24 V DC, potència i consum 9,6 W, classe d'aïllament III, grau de protecció IP67, i assaig de fil incandescent a 850 ºC. Dimensions aproximades 1000 x 13 x 4 mm, pes de 0,04 kg, i rang de temperatura de treball entre –20 ºC i +40 ºC. La partida inclou accessoris de muntatge, materials auxiliars, mà d'obra especialitzada i proves de funcionament i verificació, deixant la instal·lació completament acabada, operativa i conforme a Normativa vigent. (VINT-I-QUATRE EUROS AMB VINT-I-SET CÈNTIMS)	24,27 €
P-293	PH13-XA02	u	Tira LED estanca per a il·luminació general o decorativa, amb les característiques tècniques mínimes següents: flux lluminós 420 lm, índex de reproducció cromàtica (CRI) =90%, temperatura de color 4.000 K, angle d'obertura 120º, versió estàndard, eficiència lumínica del 100%, expectativa de vida útil 50.000 h L70B10, consistència cromàtica =3 el·lipses de MacAdam, classificació de seguretat fotobiològica Grup 1, índex d'enlluernament (UGR) =19, alimentació 24 V DC, potència i consum 4,8 W, classe d'aïllament III, grau de protecció IP67, i assaig de fil incandescent a 850 ºC. Dimensions aproximades 1000 x 13 x 4 mm, pes de 0,04 kg, i rang de temperatura de treball entre –20 ºC i +40 ºC. La partida inclou accessoris de muntatge, materials auxiliars, mà d'obra especialitzada i proves de funcionament i verificació, deixant la instal·lació completament acabada, operativa i conforme a Normativa vigent. (VINT EUROS AMB SEIXANTA-QUATRE CÈNTIMS)	20,64 €
P-294	PH21-XA01	u	Lluminària de suspensió directa a sostre, amb les característiques tècniques mínimes següents: flux lluminós 2.850 lm, índex de reproducció cromàtica (CRI) =80%, temperatura de color 4.000 K, angle d'obertura 99º, versió estàndard, eficiència lumínica =95%, expectativa de vida útil 60.000 h L70B10, consistència cromàtica =3 el·lipses de MacAdam, classificació de seguretat fotobiològica Grup 1, índex d'enlluernament (UGR) =19, alimentació 220-240 V 50/60 Hz, potència nominal 17,4 W amb consum màxim 20 W, factor de potència =0,95, classe d'aïllament I, grau de protecció IP20, assaig de fil incandescent a 850 ºC.Construcció: carcassa en xapa d'acer galvanitzat, dissipador en alumini injectat, reflector en policarbonat d'alta reflexió, i anell en alumini injectat. Acabat en color blanc, amb diàmetre aproximat 198 mm, pes de 2,9 kg i rang de temperatura de treball entre –20 ºC i +40 ºC. S'inclou instal·lació, connexionat, accessoris de muntatge, proves de funcionament i tota la documentació tècnica necessària. La instal·lació es realitzarà segons normatives vigents i especificacions del fabricant. Totalment instal·lada i en perfecte estat de funcionament. (DOS-CENTS VINT-I-UN EUROS AMB VUITANTA-CINC CÈNTIMS)	221,85 €
P-295	PH23-XA01	u	Lluminària LED encastada per a sostre modular, d'alt rendiment i eficiència energètica, amb flux luminos aproximat de 5.140 lúmens i temperatura de color neutra de 4.000 K, índex de reproducció cromàtica (IRC) = 80 i uniformitat del color segons 3 el·lipses de MacAdam, adequada per a espais interiors amb requisits de confort visual (UGR = 19). L'equip té angle d'obertura de 114º, eficiència luminosa del 77,7%, vida útil de 50.000 hores (L70B50), alimentació de 220-240 V 50/60 Hz, potència nominal de 32 W, consum màxim de 35,2 W, factor de potència de 0,96, classe de protecció II, grau de protecció IP20-54 i IK07, temperatura de funcionament de -20 ºC a 40 ºC i resistència a fil incandescents de 850 ºC. Els materials són cos de xapa d'acer galvanitzat, difusor de poliestirè rugós opal, marc de policarbonat amb acabat blanc i pes aproximat de 2,2 kg. La lluminària s'instal·la encastada directa en sostre modular, sent apta per a oficines, locals comercials i espais administratius, subministrada amb tota la fixació necessària per a la correcta instal·lació. (VUITANTA-SIS EUROS AMB VINT-I-TRES CÈNTIMS)	86,23 €
P-296	PH57-XA01	u	Lluminària d'emergència LED. Flux lluminós 130 lm, autonomia 1h, bateria Ni-Cd 3,6V/600mAh. Mode no permanent, versió Autotest, compatible amb comandament a distància S-TE. 5700K, 230V 50/60Hz, 0,8W, factor de potència 0,07, Classe II. Muntatge en superfície, IP44, IK07. Base i tapa de borns en ABS autoextingible, difusor de policarbonat, acabat blanc. Dimensions 252x100x40mm, pes 0,33kg. Inclou accessoris, muntatge, connexionat, proves i certificacions. Instal·lació segons UNE 60598-2-22 i especificacions del fabricant. (SETANTA EUROS AMB VINT-I-NOU CÈNTIMS)	70,29 €

Nou edifici multifuncional al complex esportiu, lleure i salut de Navàs

QUADRE DE PREUS NÚMERO 1

NÚMERO	CODI	UA	DESCRIPCIÓ	PREU
P-297	PH57-XA02	u	Lluminària d'emergència LED Normalux model VÍA R ref. VSE o similar equivalent. Flux lluminós 205 lm, autonomia 1h, bateria Ni-Cd 3,6V/750mAh. Mode no permanent, versió estàndard. 5700K, 230V 50/60Hz, 1W, factor de potència 0,09, Classe II. Muntatge encastat, IP40, IK04. Cos en PC+ABS autoextingible, òptica de policarbonat, reflector ABS autoextingible, grapes d'acer inoxidable, acabat blanc. Dimensions 50x50x33mm, diàmetre 50mm, pes 0,26kg. Temperatura de treball 5-35°C. Inclou accessoris, muntatge, connexionat, proves i certificacions. Instal·lació segons UNE 60598-2-22 i especificacions del fabricant. (CENT CINC EUROS AMB DEU CÈNTIMS)	105,10 €
P-298	PHB3-XA01	u	Lluminària estanca lineal per a muntatge adossat directe a sostre, amb les característiques tècniques mínimes següents: flux lluminós 4.500 lm, índex de reproducció cromàtica (CRI) =80%, temperatura de color 4.000 K, angle d'obertura 135º, versió estàndard, eficiència lumínica =80%, expectativa de vida útil 54.000 h L70B10, consistència cromàtica =3 el·lipses de MacAdam, índex d'enlluernament (UGR) =22, alimentació 220-240 V 50/60 Hz, potència nominal 32,4 W amb consum màxim 36 W, factor de potència =0,9, classe d'aïllament II, grau de protecció IP66, resistència a impactes IK08, assaig de fil incandescent a 850 ºC, acabat en color blanc, dimensions aproximades 1110 x 53 x 41 mm, pes aproximat 0,47 kg, i temperatura de treball entre –20 ºC i +40 ºC. La partida inclou el subministrament complet de l'equip, accessoris de muntatge, materials auxiliars, mà d'obra especialitzada i comprovacions de funcionament, deixant la instal·lació en perfecte estat d'ús i conforme a normativa vigent (SEIXANTA EUROS AMB CINQUANTA-NOU CÈNTIMS)	60,59 €
P-299	PHN1-XA01	u	Lluminària LED multifuncional, per a ús interior i exterior. Apta per a muntatge en paret, consola, sostre i pal. Flux lluminós nominal 1736 lm (718 lm reals), potència 11,5W, eficàcia 62 lm/W, 3000K, CRI 80, IP55, IK06. Cos de tecnopolímer, difusor de vidre setinat, junta de silicona, cargoleria inoxidable. Dimensions 310x143x184 mm. Inclou accessoris, muntatge, connexió, proves i documentació. Instal·lació segons normativa i especificacions del fabricant. (SETANTA-SIS EUROS AMB SETANTA-QUATRE CÈNTIMS)	76,74 €
P-300	PJ117-XA01	u	Lavabo ROCA amb pedestal mod. VICTORIA ref. A325V01000+A335990000 de 650x490 mm, o equivalent, color blanc. S'inclouen accessoris de fixació, desguàs, sifó cromat, claus de tall i tubs flexibles d'alimentació. Completament instal.lat. (CENT NORANTA-SET EUROS AMB VINT-I-NOU CÈNTIMS)	197,29 €
P-301	PJ117-XA02	u	Lavabo mural ROCA mod. ACCESS ref. A327230000, o equivalent, de 640x550 mm, color blanc. Per a persones amb mobiltat reduïda. S'inclouen accessoris de fixació, aixetes seccionadores, tubs flexibles d'alimentació i conjunt desguas amb sifó encastat i sobreixidor. Completament instal.lat. (DOS-CENTS CINQUANTA-QUATRE EUROS AMB VUITANTA-UN CÈNTIMS)	254,81 €
P-302	PJ11C-3CXG	u	Inodor ROCA mod. VICTORIA ref. A344398, o equivalent, de color blanc, per a tanc alt o fluxor. S'inclouen accessoris de fixació, seient i tapa de l'inodor, clau de tall, tub flexible d'alimentació, maniguet o colze d'unió per a evacuació i material auxiliar de muntatge. (DOS-CENTS VINT-I-QUATRE EUROS AMB SEIXANTA-SIS CÈNTIMS)	224,66 €
P-303	PJ11C-3CYL	u	Inodor ROCA mod. VICTORIA ref. A342394, o equivalent, de 665 mm de longitud, color blanc, per a tanc baix. S'inclouen accessoris de fixació, seient i tapa de l'inodor, tanc amb tapa i mecanisme de descàrrega amb doble polsador 3/6 litres, clau de tall, tub flexible d'alimentació, maniguet o colze d'unió per a evacuació i material auxiliar de muntatge. (DOS-CENTS TRENTA-SIS EUROS AMB VUITANTA-NOU CÈNTIMS)	236,89 €
P-304	PJ181-500F7	u	Aigüera de planxa d'acer inoxidable amb una pica circular, fins a 50 cm de llargària, acabat brillant, preu superior, encastada a un taulell de cuina. Article: ref. 870110380 de la sèrie Aigüeres d'acer inoxidable de l'empresa ROCA, o equivalent. (CENT VINT-I-CINC EUROS AMB TRENTA-UN CÈNTIMS)	125,31 €
P-305	PJ216-XA01	u	Aixeta temporitzada de paret per a dutxa, marca PRESTO model 55 ref. 55010 o equivalent, amb les següents característiques: Material: Llautó cromat d'alta qualitat Tipus d'instal·lació: Encastada	82,64 €

NÚMERO	CODI	UA	DESCRIPCIÓ	PREU	
			Connexió: Entrada i sortida femella 1/2´´ Cabal: 15 l/min regulable en funció de la pressió Temps de flux: Tancament automàtic als 30 segons aproximadament Pressió de treball: 1 a 5 bar Temperatura màxima: 70°C Polsador: Amb sistema antiblocatge Mecanisme: Intercanviable Inclou: Aixeta temporitzada PRESTO mod. 55 ref. 55010 Elements d'encastament i fixació Filtres i vàlvules antiretorn Material auxiliar de muntatge (cargoleria, juntes, etc.) Proves de funcionament i estanquitat Documentació tècnica i certificats La instal·lació es realitzarà segons les especificacions del fabricant i complint amb la normativa vigent. Es verificarà el correcte funcionament i es realitzaran les proves necessàries per garantir el seu òptim rendiment i estalvi d'aigua. (VUITANTA-DOS EUROS AMB SEIXANTA-QUATRE CÈNTIMS)		
P-306	PJ219-XA01	u	Aixeta PRESTO 605 ref. 34621, o equivalent, per a lavabo. Característiques: Inclou arandela, junta i femella de fixació. Entrada mascle 1/2´´. Cabal. 6 l/min. Tancament automàtic als 15 s aproximadament. Amb trencaigües. Polsador anti bloqueig. Inclòs material auxiliar de muntatge (NORANTA-DOS EUROS AMB NORANTA-SIS CÈNTIMS)	92,96	€
P-307	PJ21P-XA01	u	Ruixador antivandàlic per a dutxa, marca PRESTO ref. 29100 o equivalent, amb les següents característiques: Material: Llautó cromat Tipus d'instal·lació: A través de mur Connexió: Entrada mascle 1/2´´ Cabal: 8 l/min amb regulador automàtic Pressió d'ús recomanada: 1-5 bar Disseny: Antivandàlic amb embellidor Aplicació: Per a dutxes en espais públics o d'alt trànsit Inclou: Ruixador antivandàlic PRESTO ref. 29100 Material auxiliar de muntatge (cargoleria, juntes, etc.) Proves de funcionament i estanquitat Documentació tècnica i certificats La instal·lació es realitzarà segons les especificacions del fabricant i complint amb la normativa vigent. Es verificarà el correcte funcionament i es realitzaran les proves necessàries per garantir el seu òptim rendiment. (SEIXANTA-NOU EUROS AMB VUITANTA-TRES CÈNTIMS)	69,83	€
P-308	PJ41-XA01	u	Conjunt d'accessoris per a persones amb movilitat reduïda, compost per: * 1 Barra de suport fixa NOFER 15047.S o equivalent, de 600 mm de longitud, fabricada en acer inoxidable AISI 304 acabat satinat. * 1 Barra de suport abatible NOFER 15051.80.S o equivalent, de 800 mm de longitud, amb portarotlles incorporat, fabricada en acer inoxidable AISI 304 acabat satinat. Característiques tècniques: Material: Acer inoxidable AISI 304 Acabat: Satinat Diàmetre de les barres: 32 mm Gruix del tub: 1,5 mm Placa d'ancoratge: 3 mm de gruix amb 6 forats per a fixació El subministrament inclou tots els accessoris necessaris per a la seva correcta instal·lació com cargoleria d'acer inoxidable, tacs d'alta resistència, i juntes de neoprè per evitar oxidacions. En cas d'instal·lació en envans de pladur, s'inclouen travessers de fusta tractada o bastidors metàl·lics específics per garantir la correcta subjecció i resistència del conjunt. La instal·lació es realitzarà seguint les instruccions del fabricant i complint amb la normativa	244,78	€

Nou edifici multifuncional al complex esportiu, lleure i salut de Navàs

NÚMERO	CODI	UA	DESCRIPCIÓ	PREU	
			vigent d'accessibilitat (Codi Tècnic de l'Edificació, Document Bàsic SUA). S'inclouen proves de càrrega i funcionament, així com la neteja final i el lliurament de documentació tècnica i certificats de garantia. (DOS-CENTS QUARANTA-QUATRE EUROS AMB SETANTA-VUIT CÈNTIMS)		
P-309	PJ51-XA01	u	Bateria de vàlvules manual per a piscines, model 00771 de Fluidra o equivalent, amb les següents característiques: Construïda amb canonada de PVC de 75 mm de diàmetre nominal Pressió nominal PN-6 Vàlvules d'accionament tipus papallona Brides de connexió al filtre segons norma DIN-2501 Inclou 6 vàlvules de papallona de 75 mm Connexions d'entrada i sortida amb brida DN75 Manòmetre inclòs Purga d'aire manual Vàlvula de buidatge Inclou tots els accessoris necessaris per a la seva correcta instal·lació i funcionament, com juntes, cargoleria, suports i elements de fixació. S'inclouen també les proves d'estanquitat i funcionament, així com la documentació tècnica i certificats corresponents. La instal·lació es realitzarà segons les especificacions del fabricant i la normativa vigent. (MIL VINT-I-CINC EUROS AMB DOS CÈNTIMS)	1.025,02	€
P-310	PJ65-XAP1	u	Filtre monocapa mod. Praga de polièster i fibra de vidre D1200mm amb tapa. Característiques: Ø400mm. Equipat amb: -Manòmetres -Purgatge d'aire i aigua -Tap de buidatge. -Velocitat màx de filtració 30 m³/h/m². -Cabal 33 m³/h -Connexions D.75mm -Pressió màxima 2,5 Kg/cm² Model 00688 Fluidra o equivalent. L'equip incorpora: * 1375 Kg. de sorra de Silex de 0.4-0.8 mm. * 300 Kg. de Sorra de Silex 1-2 mm. Inclòs accessoris i material auxiliar de muntatge. Completament instal.lat (QUATRE MIL TRES-CENTS SETANTA-TRES EUROS AMB VUITANTA-NOU CÈNTIMS)	4.373,89	€
P-311	PJ65-XAP2	u	Visor de líquids transparent per a canonades a pressió, model 02389 de Fluidra o equivalent, amb les següents característiques: Pressió nominal: PN10 (10 bars) Connexió: Per encolar Material del cos: PVC-U transparent Juntes: EPDM Temperatura de treball: 0°C a 60°C Diàmetre: 75 mm. Aplicació principal: Sistemes de filtració i circulació en piscines Inclou: Materials auxiliars per a la instal·lació (cola, netejador, etc.) Proves d'estanquitat i funcionament La instal·lació es realitzarà seguint les instruccions del fabricant i complint amb la normativa vigent. El visor quedarà perfectament integrat en el sistema de canonades, garantint la seva funcionalitat i estanquitat. (SEIXANTA-SET EUROS AMB DEU CÈNTIMS)	67,10	€
P-312	PJ6F-XA01	u	Sistema d'electròlisi salina auto-netejant model Smart Next + Ph de Fluidra o equivalent, per a piscines residencials de fins a 180 m³. Característiques principals: Control de pH integrat amb bomba dosificadora inclosa Monitorització de salinitat i temperatura Grau de protecció IP65 per a ambients agressius Funció pump-stop Pantalla tàctil retroil·luminada	2.370,97	€

QUADRE DE PREUS NÚMERO 1

NÚMERO	CODI	UA	DESCRIPCIÓ	PREU
			Disseny compacte per a fàcil instal·lació i maneig Compatible amb sistema PoolStation mitjançant unitat PoolStation Central o Mini Compatible amb Fluidra Connect mitjançant unitat Connect Box El subministrament inclou: Unitat de control amb font d'alimentació Cèl·lula d'electròlisi auto-netejant Bomba dosificadora de pH Sensors de pH, salinitat i temperatura Kit de connexions hidràuliques Suports de fixació Manual d'instal·lació i operació La instal·lació comprèn: Muntatge de la unitat de control en paret o suport adequat Instal·lació de la cèl·lula d'electròlisi en el circuit de retorn de la piscina Connexió de la bomba dosificadora i calibratge del sistema de pH Instal·lació i calibratge dels sensors Connexions elèctriques i hidràuliques necessàries Configuració inicial del sistema Proves de funcionament i ajustaments L'equip inclou: 150 Unitats de Sal gra seca per a electròlisis de 25 Kg. S'inclouen tots els materials auxiliars, mà d'obra i mitjans necessaris per a la correcta instal·lació i posada en marxa del sistema. Es realitzaran proves de funcionament i es lliurarà la documentació tècnica corresponent, incloent manual d'usuari i certificat de garantia. (DOS MIL TRES-CENTS SETANTA EUROS AMB NORANTA-SET CÈNTIMS)	
P-313	PJ71-XA01	u	Dipòsit interacumulador LG model OSHW-200FSM Slim duplex 2304 o equivalent, per a aigua calenta sanitària (ACS). Capacitat de 200 litres. Fabricat en acer inoxidable dúplex 2304 d'alta resistència a la corrosió. Inclou resistència elèctrica de suport integrada. El conjunt comprèn tots els accessoris necessaris per al seu muntatge, connexions hidràuliques, sensor de temperatura PHRSTA0 amb 15 metres de cablejat vàlvula de seguretat, i aïllament tèrmic d'alta eficiència. S'inclouen proves de pressió i estanquitat. Totalment instal·lat i en perfecte estat de funcionament. (MIL VUIT-CENTS CATORZE EUROS AMB TRENTA-SET CÈNTIMS)	1.814,37 €
P-314	PJ71-XA02	u	Dipòsit interacumulador LG model OSHW-300FSM Slim duplex 2304 o equivalent, per a aigua calenta sanitària (ACS). Capacitat de 300 litres. Fabricat en acer inoxidable dúplex 2304 d'alta resistència a la corrosió. Inclou resistència elèctrica de suport integrada. El conjunt comprèn tots els accessoris necessaris per al seu muntatge, connexions hidràuliques, sensor de temperatura PHRSTA0 amb 15 metres de cablejat vàlvula de seguretat, i aïllament tèrmic d'alta eficiència. S'inclouen proves de pressió i estanquitat. Totalment instal·lat i en perfecte estat de funcionament. (DOS MIL DOS-CENTS SEIXANTA-DOS EUROS AMB SETANTA-DOS CÈNTIMS)	2.262,72 €
P-315	PJM41-XA01	u	Comptador de turbina axial, tipus Woltmann o equivalent, de lectura directa als rodets numerats. Característiques: Comptador d'esfera seca, amb transmissió magnètica. Rellotgeria i turbina fàcilment extraïble. Preequipat per a emissió de polsos i amb opció de telelectura. Sense necessitat de trams rectilinis, ni a l'entrada ni a la sortida del comptador. U0-D0. Alta precisió en el mesurament. R160 Possibilitat d'instal·lació vertical i horitzontal. Fins i tot accessoris i petit material de muntatge. Completament instal·lat. (SIS-CENTS QUARANTA-NOU EUROS AMB NORANTA-DOS CÈNTIMS)	649,92 €
P-316	PJM7-XA01	u	Armari per al control de nivells de dipòsit, que disposa de tres sondes de control. - Nivell de seguretat mínim de bombament. Per a les bombes si el nivell daigua no té el mínim exigit per a la bomba. - Nivell d'ompliment. Doneu senyal a l'electrovàlvula d'ompliment per mantenir el nivell correcte d'aigua de la piscina. Senyal de l'electrovàlvula a 220 V II i 24 V II. - Nivell d'arrencada forçada: Arrenca el grup de bombament quan el got de compensació arriba al nivell de desguàs (trencament o fallada de la vàlvula antiretorn). Model R3-SEV Fluidra o equivalent. Fins i tot accessoris i petit material de muntatge. Completament instal·lat. (SET-CENTS SEIXANTA-SET EUROS AMB CINC CÈNTIMS)	767,05 €

Nou edifici multifuncional al complex esportiu, lleure i salut de Navàs

QUADRE DE PREUS NÚMERO 1

NÚMERO	CODI	UA	DESCRIPCIÓ	PREU
P-317	PJMZ-XA01	u	Connexió a xarxa general existent de subministrament d'aigua. Inclou: Subministrament i instal·lació de tots els materials i accessoris necessaris per realitzar la connexió. Treballs d'obra civil necessaris per accedir a l'escomesa existent. Tall i reposició de paviment si fos necessari. Drets d'escomesa i connexió de la companyia subministradora d'aigua. Subministrament i instal·lació de comptador homologat segons normativa vigent. Fiança requerida per la companyia subministradora. Quota anual de conservació del comptador. Tramitació i gestió de tota la documentació necessària davant la companyia subministradora i organismes competents. Proves d'estanquitat i funcionament segons normativa vigent. Neteja i desinfecció de la instal·lació abans de la seva posada en servei. El preu inclou tots els treballs, materials, mitjans auxiliars i gestions necessàries per deixar la connexió completament acabada i en funcionament, complint amb la normativa vigent i les especificacions de la companyia subministradora. (SIS-CENTS DEU EUROS AMB NORANTA-QUATRE CÈNTIMS)	610,94 €
P-318	PJSE-XA01	u	Electrovàlvula 2´´ rosca femella BSP. Característiques: Electrovàlvula 24VAC/50Hz Solenoide de 2 vies Pressió treball 0,7-10bar Fabricat en plàstic amb niló reforçat. Moll i cargols d'acer inoxidable Model 56116 Fluidra o equivalent. Fins i tot accessoris i petit material de muntatge. Completament instal·lada. (CENT TRETZE EUROS AMB TRENTA-CINC CÈNTIMS)	113,35 €
P-319	PJT0-XA01	u	Broquet de fons oscil·lant, formada per un cos oscil·lant en PVC. Tapa a ABS. Cargol regulador a POM. Cabal. 10 m³/h Model 22353 Fluidra o equivalent Fins i tot petit material de muntatge. Completament instal·lada. (QUARANTA EUROS AMB SETANTA-SIS CÈNTIMS)	40,76 €
P-320	PJT1-XA01	u	Broquet per a canal sobreeixidor amb liner. Cos de PVC, brida de PA i cargols AISI 304. Cabal màxim 5m3/h per a una velocitat de flux màxima de 0.5 m/s segons norma EN 13451-1. Connexió per a tub Ø75 o Ø90. Junta doble. Mod.41519 Fluidra o equivalent. Fins i tot petit material de muntatge. Completament instal·lada. (VUITANTA-VUIT EUROS AMB VINT-I-UN CÈNTIMS)	88,21 €
P-321	PJT1-XA02	u	Broquet d'aspiració. Rosca exterior 2", Ø interior 50. Pressió màxima: 6 bar. Construïda amb ABS color blanc amb tap rosca 1 1/2". Mod. 00301 Fluidra o equivalent. Fins i tot petit material de muntatge. Completament instal·lada. (VINT-I-CINC EUROS AMB VINT-I-TRES CÈNTIMS)	25,23 €
P-322	PK01-XA01	u	Escomesa interior de gas de 20 m de longitud, realitzada amb canonada de polietilè d'alta densitat PE 100, SDR 11, diàmetre 32 mm. Inclou clau d'edifici vista formada per vàlvula de comporta de llautó fos, accessoris de connexió, elements de subjecció, proves d'estanquitat segons normativa vigent, excavació i rebliment de rasa, senyalització de la conducció, proteccions mecàniques on sigui necessari i documentació tècnica. Instal·lació completa segons reglamentació tècnica de distribució i utilització de combustibles gasosos i especificacions de la companyia subministradora. Totalment muntada, connectada i provada. (DOS-CENTS QUATRE EUROS AMB DOS CÈNTIMS)	204,02 €
P-323	PK22-XA01	u	Xarxa interior de gas per a local amb 3 aparells, o similar equivalent. Realitzada amb canonada de coure de 22 mm de diàmetre amb beina plàstica protectora. Inclou tram comú de 10 m i 3 ramificacions de 8 m cadascuna. Comprèn claus de tall mascle-mascle per a connexió d'aparells, amb pota i unions per junta plana. S'inclouen accessoris, elements de	749,96 €

QUADRE DE PREUS NÚMERO 1

NÚMERO	CODI	UA	DESCRIPCIÓ	PREU
			subjecció, pasta segellant, soldadura per capil·laritat, proves d'estanquitat segons normativa vigent i documentació tècnica. Instal·lació completa segons reglamentació tècnica de distribució i utilització de combustibles gasosos. Totalment muntada, connectada i provada. (SET-CENTS QUARANTA-NOU EUROS AMB NORANTA-SIS CÈNTIMS)	
P-324	PK2A-XA01	u	Regulador de pressió amb vàlvula de seguretat per defecte de pressió, o similar equivalent. Pressió mínima de 15 mbar amb rearmament manual. Cabal màxim de 5 m³/h. Pressió d'entrada de 500 bar i pressió de sortida de 22 mbar. Inclou accessoris de muntatge, elements de fixació, juntes, connexions roscades o amb brides segons diàmetre. S'inclouen proves d'estanquitat i funcionament segons normativa vigent, així com documentació tècnica i certificats. Instal·lació completa segons reglamentació tècnica de distribució i utilització de combustibles gasosos. Totalment muntat, connectat i provat. (SEIXANTA EUROS AMB SEIXANTA-VUIT CÈNTIMS)	60,68 €
P-325	PKK0-6SCX	u	Reixeta de ventilació estampada alumini de 20x30 cm, fixada mecànicament (SETZE EUROS AMB CINQUANTA CÈNTIMS)	16,50 €
P-326	PM11-XA01	u	Connexionat de nous bucles a Central de Detecció d'incendis existent en Centre Poliesportiu. Inclou: Subministrament i instal·lació de tots els materials i accessoris necessaris per realitzar la connexió. Comprovació de la compatibilitat dels nous bucles amb la central existent. Programació i configuració de la central per integrar els nous bucles. Connexió física dels nous bucles a la central, incloent el cablejat necessari. Subministrament i instal·lació de mòduls d'ampliació a la central si fossin necessaris. Actualització del programari de la central si fos requerit. Etiquetatge i senyalització dels nous bucles segons normativa vigent. Proves de funcionament dels nous bucles i de tota la instal·lació. Actualització dels plànols i esquemes de la instal·lació de detecció d'incendis. Formació al personal de manteniment sobre l'operació dels nous bucles. Elaboració i lliurament de documentació tècnica actualitzada. El preu inclou tots els treballs, materials, mitjans auxiliars i gestions necessàries per deixar els nous bucles completament integrats i en funcionament, complint amb la normativa vigent de Protecció Contra Incendis. (DOS-CENTS VUITANTA-TRES EUROS AMB QUARANTA-SET CÈNTIMS)	283,47 €
P-327	PM14-XA01	u	detector de gas autònom per a interior o similar equivalent. Alimentació a 230 V, dimensions 111x70x42 mm. Detecta gasos tòxics i explosius (GLP, gas natural) i fums d'incendis. Carcassa ABS, LEDs indicadors d'estat, senyal òptic intermitent d'alarma. Relé de sortida 12 Vcc i relé amb contactes lliures de tensió. Rearmament manual o automàtic. Temperatura de treball -15°C a 50°C. Àrea cobertura màxima 25 m². Inclou elements de fixació, cablejat, connexionat, programació, proves de funcionament, certificat d'instal·lació i manual d'usuari. Instal·lació completa segons normativa vigent de seguretat en instal·lacions de gas. (CENT SET EUROS AMB SIS CÈNTIMS)	107,06 €
P-328	PM15-4ICR	u	Sensor tèrmic termovelocimètric per a instal·lació contra incendis analògica, segons norma UNE-EN 54-5, amb base d'encastar, encastat (VUITANTA EUROS AMB CINQUANTA CÈNTIMS)	80,50 €
P-329	PM15-4IDH	u	Sensor de fums òptic per a instal·lació contra incendis analògica, segons norma UNE-EN 54-7, amb base d'encastar, encastat (VUITANTA-VUIT EUROS AMB SIS CÈNTIMS)	88,06 €
P-330	PM15-XA01	u	Base amb sirena, llum estroboscòpica i aïllador per a detectors. Suporta 15 tons d'evacuació i 15 d'alerta, amb 7 nivells de volum ajustables. Permet adreçament individual o per grups definits per software. Control independent de sirena i llum. Inclou configuració i proves in situ durant la instal·lació. Compleix amb la normativa vigent de sistemes de detecció i alarma d'incendis. Totalment instal·lada, configurada i en perfecte estat de funcionament. (CENT TRENTA-SIS EUROS AMB VUITANTA-SET CÈNTIMS)	136,87 €

Nou edifici multifuncional al complex esportiu, lleure i salut de Navàs

QUADRE DE PREUS NÚMERO 1

NÚMERO	CODI	UA	DESCRIPCIÓ	PREU
P-331	PM17-386V	u	Polsador d'alarma per a instal·lació contra incendis analògica, accionament manual per canvi posició d'element fràgil (rearmable), direccionable, segons norma UNE-EN 54-11, muntat superficialment (TRES-CENTS SEIXANTA-UN EUROS AMB CINQUANTA-VUIT CÈNTIMS)	361,58 €
P-332	PM18-385R	u	Sirena electrònica per a instal·lació analògica, nivell de potència acústica 102 dB, alimentada des del llaç, so multitò, grau de protecció IP-54, fabricada segons la norma UNE-EN 54-3, col·locada a l'interior (SETANTA-UN EUROS AMB NORANTA-UN CÈNTIMS)	71,91 €
P-333	PM1A-J0RF	u	Mòdul microprocessat direccionable d'1 sortida lliures de potencial per activar una maniobra i 1 entrada que confirma que s'ha realitzat segons EN 54-18, per a sistemes d'instal·lació algorítmics, proveït d'autoaïllador per a aïllar la instal·lació en cas de curtcircuit interior, alimentació entre 18 i 27 Vcc, muntat en caixa de plàstic ABS, col·locat (SEIXANTA-CINC EUROS AMB TRENTA-UN CÈNTIMS)	65,31 €
P-334	PM20-DG40	u	Boca d'incendis equipada de 25 mm de diàmetre, BIE-25, formada per armari de xapa d'acer pintada i porta amb marc d'acer i visor de metacrilat, inclosa BIE (debanadora d'alimentació axial abatible,mànega de 20 m i llança), per a col·locar encastada, inclòs part proporcional d' accessoris i tot el petit material auxiliar de connexió i muntatge (QUATRE-CENTS VINT-I-QUATRE EUROS AMB QUARANTA-QUATRE CÈNTIMS)	424,44 €
P-335	PM32-DZ3Y	u	Extintor manual de pols seca polivalent, de càrrega 6 kg, amb pressió incorporada, cromat, amb suport a paret (VUITANTA-SET EUROS AMB CINQUANTA-CINC CÈNTIMS)	87,55 €
P-336	PM32-DZ49	u	Extintor manual de diòxid de carboni, de càrrega 2 kg, amb pressió incorporada, pintat, amb suport a paret (SEIXANTA-DOS EUROS AMB TRENTA-NOU CÈNTIMS)	62,39 €
P-337	PM32-XA01	u	Extintor manual de classe F (apte per a focs d'olis i greixos en cuines), amb agent extintor adequat i pressió incorporada, acabat exterior cromat, amb suport metàl·lic per a fixació mural, completament muntat i en perfecte estat de funcionament, incloent transport, materials auxiliars, accessoris, fixacions i mà d'obra necessària per a la seva correcta instal·lació (CENT DOTZE EUROS AMB SEIXANTA-NOU CÈNTIMS)	112,69 €
P-338	PM33-5T8R	u	Extintor de pols seca, de 6 kg de càrrega, amb pressió incorporada, pintat, amb suport a la paret i amb el desmuntatge inclòs (QUARANTA-VUIT EUROS AMB VINT-I-TRES CÈNTIMS)	48,23 €
P-339	PM40-XA01	u	Sistema automàtic d'extinció d'incendis per a campana extractora mural de cuina de fins a 1000 mm de longitud. Compost per cable sensor de temperatura, polsador de disparament amb manòmetre, extintor hídric (aigua polvoritzada + additius AFFF) amb pressió incorporada de nitrogen, suport per a extintor, vàlvula de disparament ràpid i acció directa, mànega de connexió flexible, canonada d'acer inoxidable AISI 304 de 15 mm de diàmetre exterior i toveres pulveritzadores. Inclou tots els accessoris necessaris per al muntatge i subjecció, proves de funcionament i documentació tècnica. Instal·lació completa segons normativa vigent i especificacions del fabricant. (MIL CINQUANTA-SET EUROS AMB VUITANTA-QUATRE CÈNTIMS)	1.057,84 €
P-340	PMD6-H7LJ	u	Connexió a central receptora d'alarmes (CRA) per a la protecció contra intrusió del centre esportiu, incloent: Mòdul de comunicació compatible amb la central d'alarmes existent. Programació i configuració del sistema per a la comunicació bidireccional amb la CRA. Alta i registre del centre esportiu a la CRA autoritzada. Verificació del correcte funcionament de la transmissió de senyals d'alarma. Configuració de protocols d'actuació en cas d'alarma. Proves de funcionament i posada en marxa del sistema. S'inclouen tots els elements necessaris per a la seva completa instal·lació i correcte funcionament, així com la mà d'obra especialitzada, mitjans auxiliars i petit material.	282,62 €

NÚMERO	CODI	UA	DESCRIPCIÓ	PREU	
			El sistema complirà amb la normativa vigent de seguretat privada i protecció de dades. (DOS-CENTS VUITANTA-DOS EUROS AMB SEIXANTA-DOS CÈNTIMS)		
P-341	PMS0-6Z1N	u	Rètol senyalització sortida d'emergència, rectangular, de 297x148 mm2 de panell de PVC d'1 mm de gruix, fotoluminiscent categoria A segons UNE 23035-4, col·locat adherit sobre parament vertical (TRETZE EUROS AMB QUARANTA-SIS CÈNTIMS)	13,46	€
P-342	PMS0-6Z1O	u	Rètol senyalització instal·lació de protecció contra incendis, quadrat, de 210x210 mm2 de panell de PVC d'1 mm de gruix, fotoluminiscent categoria A segons UNE 23035-4, col·locat adherit sobre parament vertical (TRETZE EUROS AMB QUARANTA-SIS CÈNTIMS)	13,46	€
P-343	PMS0-6Z1R	u	Rètol senyalització recorregut d'evacuació a sortida emergència, rectangular, de 320x160 mm2 de panell de PVC d'1 mm de gruix, fotoluminiscent categoria A segons UNE 23035-4, col·locat adherit sobre parament vertical (TRETZE EUROS AMB SEIXANTA-NOU CÈNTIMS)	13,69	€
P-344	PN12-DPKV	u	Vàlvula de comporta manual amb brides, de cos llarg, de 100 mm de diàmetre nominal, de 25 bar de PN, cos de fosa nodular EN-GJS-500-7 (GGG50) i tapa de fosa nodular EN-GJS-500-7 (GGG50), amb revestiment de resina epoxi (250 micres), comporta de fosa+EPDM i tancament de seient elàstic, eix d'acer inoxidable 1.4021 (AISI 420), amb accionament per volant de fosa, muntada en pericó de canalització soterrada (DOS-CENTS QUARANTA-SIS EUROS AMB CINQUANTA CÈNTIMS)	246,50	€
P-345	PN39-EBDF	u	Vàlvula de bola segons norma UNE-EN 13709, manual, amb brides, de 2 vies, de 15 mm de diàmetre nominal, de 40 bar de pressió nominal, cos de dues peces d'acer al carboni 1.0619 (A216 WCB), bola d'acer inoxidable 1.4301 (AISI 304), eix d'acer inoxidable 1.4301 (AISI 304), seient de tefló PTFE, accionament per palanca, muntada superficialment (SETANTA-VUIT EUROS AMB VUITANTA-CINC CÈNTIMS)	78,85	€
P-346	PN39-EBDJ	u	Vàlvula de bola segons norma UNE-EN 13709, manual, amb brides, de 2 vies, de 20 mm de diàmetre nominal, de 40 bar de pressió nominal, cos de dues peces d'acer al carboni 1.0619 (A216 WCB), bola d'acer inoxidable 1.4301 (AISI 304), eix d'acer inoxidable 1.4301 (AISI 304), seient de tefló PTFE, accionament per palanca, muntada superficialment (NORANTA-CINC EUROS AMB VINT-I-QUATRE CÈNTIMS)	95,24	€
P-347	PN39-EBGL	u	Vàlvula de bola segons norma UNE-EN 13709, manual, amb brides, de 2 vies, de 25 mm de diàmetre nominal, de 40 bar de pressió nominal, cos de dues peces d'acer al carboni 1.0619 (A216 WCB), bola d'acer inoxidable 1.4301 (AISI 304), eix d'acer inoxidable 1.4301 (AISI 304), seient de tefló PTFE, accionament per palanca, muntada superficialment (CENT VINT EUROS AMB UN CÈNTIMS)	120,01	€
P-348	PN39-EBGQ	u	Vàlvula de bola segons norma UNE-EN 13709, manual, amb brides, de 2 vies, de 32 mm de diàmetre nominal, de 40 bar de pressió nominal, cos de dues peces d'acer al carboni 1.0619 (A216 WCB), bola d'acer inoxidable 1.4301 (AISI 304), eix d'acer inoxidable 1.4301 (AISI 304), seient de tefló PTFE, accionament per palanca, muntada superficialment (CENT SEIXANTA EUROS AMB SETANTA-NOU CÈNTIMS)	160,79	€
P-349	PN39-EBH4	u	Vàlvula de bola segons norma UNE-EN 13709, manual, amb brides, de 2 vies, de 50 mm de diàmetre nominal, de 40 bar de pressió nominal, cos de dues peces d'acer al carboni 1.0619 (A216 WCB), bola d'acer inoxidable 1.4301 (AISI 304), eix d'acer inoxidable 1.4301 (AISI 304), seient de tefló PTFE, accionament per palanca, muntada superficialment (DOS-CENTS SETANTA-VUIT EUROS AMB QUARANTA-SIS CÈNTIMS)	278,46	€
P-350	PNL2-XA01	u	Bomba de recirculació d'ACS Wilo-Star-Z 25/2 o equivalent, de rotor humit amb velocitat constant per a muntatge en canonada. Cabal 0,14 m³/h, alçada 4 m.c.a. Motor monofàsic 230V/50Hz, consum màxim 99W, resistent al bloqueig. Carcassa de bronze, rodet de material sintètic reforçat amb fibra de vidre, eix de ceràmica. Inclou protecció IP44 i rang de temperatura de -4°F a +266°F. S'inclouen accessoris de muntatge, connexions, proves de	671,61	€

Nou edifici multifuncional al complex esportiu, lleure i salut de Navàs

NÚMERO	CODI	UA	DESCRIPCIÓ	PREU	
			funcionament i documentació tècnica. Totalment instal·lada i en perfecte estat operatiu. (SIS-CENTS SETANTA-UN EUROS AMB SEIXANTA-UN CÈNTIMS)		
P-351	PNL2-XA02	u	Bomba de circulació d'alta eficiència per a circuit hidràulic Hidrokit. Bomba de rotor humit amb regulació electrònica contínua de pressió diferencial, motor síncron ECM resistent al bloqueig. Cabal 1,5 m³/h, altura 0,5 m.c.a. Motor monofàsic 230V ±10%, 50/60 Hz, potència nominal 15 W. Carcassa de fosa gris, rodet de polipropilè, eix d'acer inoxidable. Inclou connexions roscades, accessoris de muntatge, proves de funcionament i documentació tècnica. Totalment instal·lada i en perfecte estat operatiu. (DOS-CENTS NORANTA-SET EUROS AMB NORANTA-UN CÈNTIMS)	297,91	€
P-352	PNN4-XAP1	u	Bomba de plàstic d'alta eficiència per a piscines públiques que treballa a 1500 rpm. Característiques: -Alta eficiència hidràulica (fins al 85%) -Baix nivell sonor 59dBA -Cabal a 12 m.c.a de 42m³/h -Alimentació 400/690V III -Connexions DN-90 -Potència 3hp Motors d'alta eficiència IE2 i NEMA Premium efficiency (i preparats per IE3). Model 63042 Fluidra o equivalent. Inclòs connexionat, accessoris, suports i material auxiliar de muntatge. Completament instal.lada. (DOS MIL SEIXANTA-QUATRE EUROS AMB VINT-I-QUATRE CÈNTIMS)	2.064,24	€
P-353	PP10-XA01	u	Antena exterior UHF, per a la captació de senyals de televisió analògica, televisió digital terrestre (TDT) i televisió d'alta definició (HDTV) procedents d'emissions terrestres. Canals del 21 al 48, amb 13 elements, guany de 13 dBi i relació D/A superior a 25 dB. Inclou ancoratges, accessoris necessaris per a la seva correcta instal·lació, cablejat fins al punt de connexió, proves de funcionament i ajust. Totalment instal·lada i en perfecte estat de funcionament, complint amb la normativa vigent i les especificacions tècniques del fabricant. (CENT DOTZE EUROS AMB QUARANTA-QUATRE CÈNTIMS)	112,44	€
P-354	PP13-XA01	u	Amplificador de màstil de 3 entrades (BI/FM, BIII i UHF-FI), amb un guany màxim de 35 dB, que garanteixi una òptima recepció i distribució del senyal de televisió i ràdio. L'equip inclourà connectors tipus "F", font d'alimentació, càrrega resistiva i tots els accessoris necessaris per al seu correcte muntatge i posada en servei. El conjunt es lliurarà perfectament col·locat, comprovat i en funcionament, d'acord amb la normativa vigent i les especificacions tècniques del fabricant. (CENT QUARANTA-TRES EUROS AMB QUARANTA-VUIT CÈNTIMS)	143,48	€
P-355	PP16-77WX	u	Presa de senyal de R/TV-SAT de derivació final, de tipus modular de 2 mòduls estrets, amb tapa, de preu econòmic, muntada sobre caixa o bastidor (VINT-I-SIS EUROS AMB CINQUANTA-CINC CÈNTIMS)	26,55	€
P-356	PP18-XA01	u	Màstil per a fixació d'1 antena o similar equivalent, fabricat en tub d'acer amb tractament anticorrosió. Alçada de 1,65 m, diàmetre de 35 mm i gruix de paret de 1,5 mm. Inclou ancoratges, accessoris necessaris per a la seva correcta instal·lació com ara grapes de fixació en L de 200 mm de longitud i 4 mm de gruix amb abraçadora, cargoleria i material de fixació. Instal·lació segons normativa vigent, especialment el Reglament regulador de les infraestructures comunes de telecomunicacions. S'inclouen proves de resistència i estabilitat. Totalment instal·lat i en perfecte estat de funcionament. (CENT DISSET EUROS AMB SET CÈNTIMS)	117,07	€
P-357	PP41-XA01	m	Cable coaxial RG-6 no propagador de la flama, de 75 Ohm d'impedància característica mitjana, reacció al foc classe Dca-s2,d2,a2, amb conductor central de coure de 1,15 mm de diàmetre, dielèctric de polietilè celular, pantalla de cinta d'alumini/polipropilè/alumini, malla de fils trençats de coure i coberta exterior de PVC LSFH lliure de halògens, amb baixa emissió de fums i gasos corrosius de 6,9 mm de diàmetre de color blanc. Incloent accessoris i elements de subjecció. (DOS EUROS AMB CINQUANTA-VUIT CÈNTIMS)	2,58	€

QUADRE DE PREUS NÚMERO 1

NÚMERO	CODI	UA	DESCRIPCIÓ	PREU
P-358	PP44-663N	m	Cable per a transmissió de dades amb conductor de coure, de 4 parells, categoria 6 U/UTP, aïllament de poliolefina i coberta de poliolefina, de baixa emissió de fums i opacitat reduïda, no propagador de la flama segons UNE-EN 60332-1-2, col·locat sota tub o canal (UN EUROS AMB NORANTA-SIS CÈNTIMS)	1,96 €
P-359	PP45-667M	m	Cable de fibra òptica per a ús interior, amb 4 fibres del tipus multimode de designació OM2, estructura interna multitub (estructura ajustada), element de reforç de fibra de vidre, amb coberta de poliolefina, no propagador de la flama segons UNE-EN 60332-1-2 i baixa emissió de fums i opacitat reduïda, classe de reacció al foc Cca-s1b, d1, a1 segons la norma UNE-EN 50575, instal·lat (TRES EUROS AMB CINQUANTA-VUIT CÈNTIMS)	3,58 €
P-360	PP71-XA01	u	Treballs consistents en la connexió i integració de la nova xarxa de veu i dades a la infraestructura existent de telecomunicacions de l'edifici, incloent-hi: verificació de punts de connexió i de la capacitat dels bastidors i panells de connexió existents, subministrament i col·locació de latiguillos categoria 6A UTP/STP segons correspongui, etiquetatge i organització de cables, comprovació de polaritats i senyal, així com proves de certificació amb equip de mesura homologat segons normativa vigent. (TRES-CENTS SETANTA-SIS EUROS AMB CINQUANTA-SET CÈNTIMS)	376,57 €
P-361	PP73-XA01	u	Kit Mini Rack de 10´´ 6U marca OPENETICS o similar equivalent. Dimensions 360x330x252mm, dissenyat per a oficines, pimes i aplicacions SOHO. Inclou rack metàl·lic de 10´´ 6U, panell buit de 16 ports 10´´ 1.5U per a muntatge de connectors UTP/FTP, i estant normalitzat 10´´ 1U per a suportar hubs, switches, mòdems i routers. El kit permet una instal·lació compacta i organitzada d'equips de xarxa en espais reduïts. Inclou tots els accessoris de muntatge, documentació tècnica i proves de funcionament. Totalment instal·lat i operatiu. (DOS-CENTS VINT-I-CINC EUROS AMB CINQUANTA-CINC CÈNTIMS)	225,55 €
P-362	PP7A-H9LN	u	Conversor d'1 port 10/100/1000 Mbps i 1 ports 1000 Mbps de fibra optica amb connector tipus SC o LC, per a armari tipus rack 19", amb alimentació a 240V, col·locat i connectat (DOS-CENTS SETZE EUROS AMB NORANTA-SET CÈNTIMS)	216,97 €
P-363	PP7H-784L	u	Presa de senyal de veu i dades, de tipus universal, amb connector RJ45 simple, categoria 6 U/UTP, amb connexió per desplaçament de l'aïllament, amb tapa, preu mitjà, encastada (VINT EUROS AMB VINT-I-QUATRE CÈNTIMS)	20,24 €
P-364	PP7K-XA01	u	Repartidor de 5-2400 MHz de 2 sortides, de 57x49x26 mm, 3,9 dB de pèrdues d'inserció a 862 MHz i 5,1 dB de pèrdues d'inserció a 2150 MHz. Completament instal.lat. (CATORZE EUROS AMB DINOU CÈNTIMS)	14,19 €
P-365	PP81-XA01	u	Kit de senyalització per a banys accessibles OPTIMUS model KB-10F o similar equivalent, d'acord amb el CTE-DB SUA3. Compost per: mecanisme de trucada amb polsador i tirador, mecanisme de reposició de trucada, unitat central amb senyalització acústica i lluminosa, marcs i font d'alimentació. Inclou subministrament, instal·lació, cablejat, connexió, material auxiliar de muntatge, proves de funcionament i documentació tècnica. Tot segons especificacions del fabricant i normatives vigents. Garanteix la seguretat i l'accessibilitat en banys d'ús públic per a persones amb mobilitat reduïda o discapacitat. (TRES-CENTS CINQUANTA-UN EUROS AMB CINQUANTA-SET CÈNTIMS)	351,57 €
P-366	PQ54-430M	m2	Taulell de superfície mineral híbrida composta principalment per un alt percentatge de quars natural (més del 90%) combinat amb resines de polièster, pigments i additius, de 20 mm de gruix, preu alt, de 60 a 99 cm de llargària, col·locat sobre dos carteles d'acer galvanitzat. (DOS-CENTS SETANTA-QUATRE EUROS AMB SETANTA-SIS CÈNTIMS)	274,76 €
P-367	PQU3-0235	u	Farmaciola portàtil d'urgència, amb el contingut establert a l'ordenança general de seguretat i salut en el treball (NORANTA-QUATRE EUROS AMB NORANTA-SET CÈNTIMS)	94,97 €

Nou edifici multifuncional al complex esportiu, lleure i salut de Navàs

QUADRE DE PREUS NÚMERO 1

NÚMERO	CODI	UA	DESCRIPCIÓ	PREU
P-368	PQU7-0238	u	Material sanitari per a assortir una farmaciola amb el contingut establert a l'ordenança general de seguretat i salut en el treball (SEIXANTA-TRES EUROS AMB TRENTA CÈNTIMS)	63,30 €
P-369	PQUB-BIR3	mes	Lloguer de mòdul prefabricat de cabina amb inodor químic d'1,05x1,05 m i 2,35 m d'alçària, amb tancaments de polietilè i sostre traslúcid, equipat amb 1 inodor amb dipòsit químic de 250l. I un lavabo amb dipòsit d'aigua de 45l., amb manteniment inclòs (CENT SETZE EUROS AMB TRENTA-VUIT CÈNTIMS)	116,38 €
P-370	PQUC-BIQM	mes	Lloguer de mòdul prefabricat per a equipament de menjador a obra de 3,7x2,4 m amb tancaments formats per placa de dues planxes d'acer prelacat i aïllament interior de 40mm de gruix i paviment format per tauler aglomarat hidròfug amb acabat de PVC sobre xapa galvanitzada i llana mineral de vidre, instal·lació elèctrica 1 punt de llum, interruptor, endolls i protecció diferencial, i equipat amb aigüera d'1 pica amb aixeta i taulell (NORANTA-CINC EUROS AMB TRENTA-DOS CÈNTIMS)	95,32 €
P-371	PQUE-BIQT	mes	Lloguer de mòdul prefabricat per equipament de vestidors a obra de 8x2,4 m amb tancaments formats per placa de dues planxes d'acer prelacat i aïllament interior de 40mm de gruix i paviment format per tauler aglomarat hidròfug amb acabat de PVC sobre xapa galvanitzada i llana mineral de vidre, instal·lació elèctrica 2 punts de llum, interruptor, endolls i protecció diferencial (CENT VINT-I-VUIT EUROS AMB DISSET CÈNTIMS)	128,17 €
P-372	PQZ4-XA01	u	Conjunt de salvavides per a piscines, compost per: salvavides de plàstic color taronja amb diàmetre exterior de 730 mm, suport per a salvavides construït en acer inoxidable AISI-304, i peu per a suport de salvavides també en acer inoxidable AISI-304. Inclou tots els elements de fixació i ancoratge necessaris. Compleix amb les normatives de seguretat vigents per a equips de salvament en piscines. (CINC-CENTS CINQUANTA-DOS EUROS AMB SETANTA CÈNTIMS)	552,70 €
P-373	PR36-8RV9	m3	Terra vegetal de jardineria de categoria mitja, amb una conductivitat elèctrica menor d'1,2 dS/m, segons NTJ 07A, subministrada a granel i escampada amb retroexcavadora mitjana (QUARANTA-CINC EUROS AMB SETANTA-TRES CÈNTIMS)	45,73 €
P-374	PRA2-4H28	m2	Sembra de barreja de llavors per a gespa tipus rústica de baix manteniment de lleguminoses amb gramínies, segons NTJ 07N, amb mitjans manuals, en un pendent < 30 %, superfície de sembra< 500 m2, incloent la cobertura de la llavor amb sorra de riu rentada i el corronat posterior i la primera sega (QUATRE EUROS AMB SETANTA-VUIT CÈNTIMS)	4,78 €
P-375	XPAU-EL01	u	Desmuntatge de les instal·lacions d'electricitat a les zones d'actuació del centre esportiu, incloent: Desconnexió i retirada de cablejat elèctric. Desmuntatge de quadres elèctrics, interruptors, endolls i punts de llum. Retirada de safates, tubs i canalitzacions elèctriques. Desmuntatge de lluminàries i altres elements elèctrics. Desconnexió i retirada de sistemes de control i automatització. Extracció de caixes de derivació i registre. Retirada d'elements de posada a terra. Obra civil associada: Replanteig i marcatge de les zones a intervenir. Protecció d'elements i àrees adjacents no afectades pels treballs. Obertura de regates i forats en parets i sostres per accedir a instal·lacions encastades. Demolició controlada de falsos sostres i envans tècnics si fos necessari. Retirada de runa i materials demolits. Reparació i segellat de regates i forats. Reconstrucció de parets i sostres afectats. Aplicació de guix o morter en superfícies reparades. Pintura de les zones reparades per igualar amb l'acabat existent. S'inclou mà d'obra especialitzada, mitjans auxiliars, equips de protecció individual, eines i maquinària necessària per realitzar els treballs de forma segura i eficient. El preu inclou la gestió de tots els residus generats segons la normativa vigent i l'obtenció	4.951,90 €

NÚMERO	CODI	UA	DESCRIPCIÓ	PREU	
			dels certificats corresponents de gestió de residus. S'inclouen també les mesures de seguretat i salut necessàries segons la normativa vigent, incloent la senyalització de la zona de treball, delimitació d'àrees de seguretat i proteccions col·lectives. Tots els treballs es realitzaran complint amb la normativa vigent en matèria de construcció, seguretat i medi ambient, i seguint les bones pràctiques de la construcció. (QUATRE MIL NOU-CENTS CINQUANTA-UN EUROS AMB NORANTA CÈNTIMS)		
P-376	XPAU-FO01	u	Desmuntatge de les instal·lacions de fontaneria a piscina petita i dutxes, incloent: Desconnexió i retirada de canonades d'aigua freda i calenta. Desmuntatge d'aixetes, dutxes, desguassos i altres elements sanitaris. Retirada de bombes, filtres i sistemes de tractament d'aigua de la piscina. Desmuntatge de vàlvules, claus de pas i elements de control. Demolició de parets i terres necessaris per accedir a les instal·lacions encastades. Extracció d'ancoratges, suports i fixacions. Retirada d'aïllaments tèrmics de les canonades. Segellat d'escomeses i desguassos que quedin fora de servei. Gestió i transport de residus a centre de reciclatge autoritzat. Reparació de superfícies afectades pel desmuntatge (arrebossats, enrajolats, etc.). Neteja final de la zona de treball. Obra civil associada: Replanteig i marcatge de les zones a intervenir. Protecció d'elements i àrees adjacents no afectades pels treballs. Instal·lació de bastides o plataformes de treball en alçada si fos necessari. Realització de cales i prospeccions per localitzar instal·lacions ocultes. Tall i demolició controlada de paviments i revestiments. Obertura de forats en parets i sostres per a l'extracció d'instal·lacions. Retirada de runa i materials demolits. Reparació i segellat de forats i passos d'instal·lacions. Reconstrucció de parets i paviments afectats. Aplicació de morters i materials d'anivellació. Reposició de rajoles o altres acabats superficials. Pintura de les zones reparades per igualar amb l'existent. Instal·lació de registres o trapes d'accés si fos necessari. Comprovació de l'estanquitat en zones humides després de les reparacions. S'inclou mà d'obra especialitzada, mitjans auxiliars, equips de protecció individual, eines i maquinària necessària per realitzar els treballs de forma segura i eficient. El preu inclou la gestió de tots els residus generats segons la normativa vigent i l'obtenció dels certificats corresponents de gestió de residus. S'inclouen també les mesures de seguretat i salut necessàries segons la normativa vigent, incloent la senyalització de la zona de treball, delimitació d'àrees de seguretat i proteccions col·lectives. Tots els treballs es realitzaran complint amb la normativa vigent en matèria de construcció, seguretat i medi ambient, i seguint les bones pràctiques de la construcció. (CINC MIL QUATRE-CENTS QUATRE EUROS AMB SEIXANTA-TRES CÈNTIMS)	5.404,63	€
P-377	XPAU-XA10	u	Connexionat elèctric complet per a piscina, incloent: * Quadre elèctric per a piscina Schneider Electric Kaedra o equivalent, IP65, amb proteccions magnetotèrmiques i diferencials per a tots els circuits. * Cablejat RZ1-K (AS) 0,6/1kV lliure d'halògens, secció segons càlculs, per a alimentació de bombes, filtres, il·luminació i preses auxiliars. * Tub corrugat de PVC reforçat, diàmetre segons normativa, per a canalització de cables. * Caixes de connexions estanques IP68 per a derivacions i empalmaments. * Piquetes de presa de terra d'acer courat, longitud 2m, diàmetre 14mm, amb arqueta de registre. * Cable de coure nu de 35mm² per a xarxa equipotencial i connexió a terra. * Petit material elèctric (borns, terminals, premsaestopes, etc.) Inclou mà d'obra especialitzada, proves de funcionament, certificats d'instal·lació i documentació as-built. Tot instal·lat d'acord amb Normativa vigent. (TRES-CENTS TRETZE EUROS AMB VUITANTA-UN CÈNTIMS)	313,81	€
P-378	XPAU-XA12	u	Canalitzacions hidràuliques completes per a piscina, incloent: * Canonada de PVC rígid PN-10, diàmetres 50, 63 i 75 mm, per a circuits d'impulsió i retorn. * Canonada de PVC rígid PN-10, diàmetre 110 mm, per a circuit de desguàs. * Canonada de PVC rígid PN-10, diàmetre 40 mm, per a circuit de netejafons.	753,66	€

Nou edifici multifuncional al complex esportiu, lleure i salut de Navàs

NÚMERO	CODI	UA	DESCRIPCIÓ	PREU	
			* Accessoris de PVC com colzes, tes, reduccions, maniguets i taps cecs. * Vàlvules de bola en PVC, amb juntes en EPDM, per als diferents diàmetres de canonada. * Vàlvules de retenció de clapeta en PVC. * Passamurs amb brida per a connexió de canonades a l'estructura de la piscina. * Abraçadores isofòniques amb goma per a subjecció de canonades. * Cola especial per a PVC i netejador. * Cinta de teflό per a segellat de rosques. Inclou mà d'obra especialitzada, proves d'estanquitat, certificats de materials i documentació as-built. Tot instal·lat segons CTE DB-HS4, normativa específica de piscines i recomanacions del fabricant. (SET-CENTS CINQUANTA-TRES EUROS AMB SEIXANTA-SIS CÈNTIMS)		
P-379	XPAU-LEG1F1	u	Legalització del Projecte Elèctric. Inclou: Elaboració i presentació del projecte tècnic davant els organismes competents. Certificat final d'obra signat per tècnic competent. Pagament per part del contractista adjudicatari del visat del projecte al Col·legi Oficial d'Enginyers corresponent. Abonament de totes les taxes administratives pertinents. Gestió i tramitació de la documentació necessària davant la companyia distribuïdora elèctrica. Obtenció de l'acta de posada en marxa o certificat equivalent emès per l'administració competent. Lliurament d'una còpia completa del projecte legalitzat i tota la documentació associada a la propietat. Qualsevol altre tràmit o document necessari per a la completa legalització de la instal·lació elèctrica segons la normativa vigent. El preu inclou totes les despeses derivades de la legalització, així com les modificacions o esmenes que puguin ser requerides pels organismes competents fins a l'obtenció de l'aprovació final. (DOS MIL CINC-CENTS EUROS)	2.500,00	€
P-380	XPAU-LEGAF1	u	Legalització completa del projecte d'instal·lació de Gas, incloent: Elaboració i presentació del projecte tècnic davant els organismes competents. Obtenció del certificat final d'obra. Pagament del visat del projecte al Col·legi Oficial d'Enginyers corresponent. Abonament de totes les taxes requerides per les entitats de control pertinents. Realització de les inspeccions i proves necessàries. Obtenció de tots els permisos i autoritzacions reglamentàries. Lliurament d'una còpia completa del projecte legalitzat a la propietat. Gestió i tramitació de tota la documentació necessària fins a l'obtenció de l'autorització de posada en marxa de la instal·lació. El preu inclou totes les despeses associades a la legalització, així com la dedicació del personal tècnic necessari per dur a terme totes les gestions i tràmits fins a la completa legalització de la instal·lació de gas. (MIL DOS-CENTS CINQUANTA EUROS)	1.250,00	€

QUADRE DE PREUS NÚMERO 1

NÚMERO	CODI	UA	DESCRIPCIÓ	PREU

TDA
ARQUITECTURA
Y URBANISMO

3 QUADRE DE PREUS II

QUADRE DE PREUS NÚMERO 2

NÚMERO	CODI	UA	DESCRIPCIÓ	PREU	
P-1	EGR-F2	u	Conjunt de treballs i accions a realitzar, necessaris per a la gestió de residus procedents de l'obra segons els següents criteris: L'empresa contractista està obligada a incloure en totes les fases de disseny i execució dels projectes i de manera individual i per a cada una d'elles, un Estudi de gestió de residus de construcció i demolició que es desenvoluparà posteriorment en el corresponent Pla de gestió de residus i construcció i demolició, conforme a l'establert en el Real Decret 105/2008, de 1 de febrer, pel que es regula la producció i gestió dels residus de construcció i demolició, on es compliran les següents condicions: ´´ Almenys el 70% del pes dels residus en construcció i demolició no perillosos (excloent el material natural mencionat a la categoria 17 05 04 de la Llista europea de residus establerta per la decisió 2000/532/EC), generats en el lloc de construcció, es prepararà per a la seva reutilització, reciclatge o valorització, incloses les operacions d'emplenament utilitzant residus per substituir altres materials, d'acord amb la jerarquia de residus i el Protocol de gestió de residus de construcció i demolició de la UE. ´´ Els operadors hauran de limitar la generació dels residus en els processos relacionats amb la construcció i demolició, de conformitat amb el Protocol de gestió de residus de construcció i demolició de la UE i tenint en compte les millores tècniques disponibles i utilitzant la demolició selectiva per permetre l'eliminació i manipulació segura de substancies perilloses i facilitar la preparació per la reutilització i reciclatge d'alta qualitat mitjançant la retirada selectiva de materials, utilitzant els sistemes de classificació disponibles pels residus de construcció i demolició. Tanmateix, s'establirà que la demolició es porti a terme preferiblement de forma selectiva i la classificació es realitzarà de forma preferent en el lloc de generació dels residus. En el cas de generar-se residus perillosos, com l'amiant, aquests hauran de ser retirats, emmagatzemats i gestionats a través de gestors autoritzats pel seu tractament.	**4.931,93**	**€**
			Sense descomposició	4.931,93000	€
P-2	EK12G227	u	Armari regulador normalitzat de designació A-25 per a un cabal de 25 m3/h, entrada de polietilè de 32 mm de diàmetre, sortida amb ràcord femella 1 1/2´´, pressió d'entrada mitjana B, pressió de sortida 22 mbar, pressió de seguretat per màxima 70 mbar, pressió de seguretat per mínima 12,5 a 15 mbar i muntat superficialment	**414,13**	**€**
	BK12G227	u	Armari regulador normalitzat de designació A-25 per a un cabal de 25 m3/h, entrada d	274,78000	€
			Altres conceptes	139,35000	€
P-3	EK246316	u	Comptador de designació G16 segons UNE 60510 amb connexions roscades de 2´´ de diàmetre, de 25 m3/h (n), com a màxim, de manxa i muntat entre tubs	**719,84**	**€**
	BK246310	u	Comptador de designació G16 segons UNE 60510 amb connexions per a roscar de di	631,73000	€
			Altres conceptes	88,11000	€
P-4	EK62-XA01	u	Tija normalitzada per a escomesa de gas o similar equivalent. Inclou transició de tub de polietilè de 32 mm a tub de coure de 20/22 mm amb enllaç monobloc. Beina metàl·lica de protecció de l'enllaç plena de resina de poliuretà com a protecció antihumitat. Beina de 2 m d'acer inoxidable de 35 mm de diàmetre, protegida per tap d'elastòmer per evitar l'entrada d'aigua. S'inclouen tots els accessoris necessaris, elements de fixació, proves d'estanquitat segons normativa vigent i documentació tècnica. Instal·lació completa segons reglamentació tècnica de distribució i utilització de combustibles gasosos. Totalment muntat, connectat i provat.	**41,35**	**€**
	BK62-XA01	u	Tija normalitzada per a escomesa de Gas Natural	33,40000	€
			Altres conceptes	7,95000	€
P-5	EN319727	u	Vàlvula de bola manual amb rosca, de dues peces amb pas total, de llautó, de diàmetre nominal 2´´, de 25 bar de PN i preu alt, muntada superficialment	**61,86**	**€**
	BN319720	u	Vàlvula de bola manual amb rosca, de dues peces amb pas total, de llautó, de diàmetr	40,97000	€
			Altres conceptes	20,89000	€
P-6	ESS-F2	u	Conjunt d'equips de protecció individual i col.lectius, necessaris per al compliment de la normativa vigent en matèria de Seguretat i Salut en el Treball. Inclou manteniment en condicions segures durant tot el període de temps que es requereixi, reparació o reposició i transport fins al lloc d'emmagatzematge o retirada a contenidor. Tot segons especificacions de projecte i/ de la normativa vigent.	**0,00**	**€**

Nou edifici multifuncional al complex esportiu, lleure i salut de Navàs

QUADRE DE PREUS NÚMERO 2

NÚMERO	CODI	UA	DESCRIPCIÓ	PREU	
			Sense descomposició	0,00000	€
P-7	FUST-AL01	u	Conjunt de porta d'una fulla practicable opaca de fusteria d'alumini (mínim de pas de 80 cm), amb tarja intermèdia vidriada abatible i tarja superior opaca d'alumini per forat de 100x330 cm. Premarc de tub d'acer galvanitzat, marc d'alumini extrussionat de 70 mm de gruix. Fulla de porta d'alumini extrussionat i plafó format per xapa d'alumini a dos cares, lacat exterior i reblert de fibra. Apertura practicable amb tirador, pany i clau. Fulla finestra d'apertura abatible d'eix horitzontal superior amb tirador i pany. Vidre 4+4mm/16mm/4+4mm. Fulla superior formada per xapa d'alumini a dos cares, lacat exterior i reblert de fibra.	**1.038,33**	**€**
			Altres conceptes	1.038,33000	€
P-8	FUST-AL02	u	Conjunt de porta d'una fulla practicable opaca de fusteria d'alumini (mínim de pas de 80 cm), amb tarja intermèdia de lames d'alumini fixes i tarja superior opaca d'alumini per forat de 100x330 cm. Premarc de tub d'acer galvanitzat, marc d'alumini extrussionat de 70 mm de gruix. Fulla de porta d'alumini extrussionat i plafó format per xapa d'alumini a dos cares, lacat exterior i reblert de fibra. Apertura practicable amb tirador, pany i clau. Fulla superior formada per xapa d'alumini a dos cares, lacat exterior i reblert de fibra.	**769,81**	**€**
			Altres conceptes	769,81000	€
P-9	FUST-AL03	u	Conjunt de porta de dos fulles practicables vidriades de fusteria d'alumini (mínim de pas de 80 cm), amb tarja intermèdia vidriada abatible i tarja superior opaca d'alumini per forat de 160x330 cm. Premarc de tub d'acer galvanitzat, marc d'alumini extrussionat de 70 mm de gruix. Fulles de porta d'alumini extrussionat i plafó format per xapa d'alumini a dos cares, lacat exterior i reblert de fibra. Apertura practicable amb tirador, pany i clau. Fulla finestra d'apertura abatible d'eix horitzontal superior amb tirador i pany. Vidre 4+4mm/16mm/4+4mm. Fulla superior formada per xapa d'alumini a dos cares, lacat exterior i reblert de fibra.	**2.043,43**	**€**
			Altres conceptes	2.043,43000	€
P-10	FUST-AL04	u	Finestra de dos fulles abatibles vidriades amb tarja superior opaca d'alumini per forat de 230x120cm. Premarc de tub d'acer galvanitzat, marc d'alumini extrussionat de 70 mm de gruix. Fulles d'apertura abatible d'eix horitzontal superior amb tirador i pany. Vidre +4mm/16mm/4+4mm. Fulla superior formada per xapa d'alumini a dos cares, lacat exterior i reblert de fibra	**863,88**	**€**
			Altres conceptes	863,88000	€
P-11	FUST-AL05	u	Conjunt de porta de dos fulles practicables vidriades de fusteria d'alumini (mínim de pas de 80 cm), amb tarja superior vidriada abatible per forat de 170x330 cm. Premarc de tub d'acer galvanitzat, marc d'alumini extrussionat de 70 mm de gruix. Fulles de porta d'alumini extrussionat vidriada. Apertura practicable amb tirador, pany i clau. Fulla finestra fixa. Vidre 4+4mm/16mm/4+4mm.	**2.146,40**	**€**
			Altres conceptes	2.146,40000	€
P-12	FUST-AL06	u	Finestra de tres fulles abatibles vidriades amb tarja superior opaca d'alumini per forat de 288x120cm. Premarc de tub d'acer galvanitzat, marc d'alumini extrussionat de 70 mm de gruix. Fulles d'apertura abatible d'eix horitzontal superior amb tirador i pany. Vidre 4+4mm/16mm/4+4mm. Fulla superior formada per xapa d'alumini a dos cares, lacat exterior i reblert de fibra.	**1.061,03**	**€**
			Altres conceptes	1.061,03000	€
P-13	FUST-AL07	u	Finestra de dos fulles corredisses vidriades amb tarja inferior i superior opaques d'alumini per forat de 200x330cm. Premarc de tub d'acer galvanitzat, marc d'alumini extrussionat de 70 mm de gruix. Fulles d'apertura corredissa amb tirador i pany. Vidre 4+4mm/16mm/4+4mm. Fulles inferior i superior formades per xapa d'alumini a dos cares, lacat exterior i reblert de fibra. Complement exterior de barra de bar de superfície mineral híbrida composta principalment per un alt percentatge de quars natural (més del 90%) combinat amb resines de polièster, pigments i additius, de 1cm de gruix suportada per dos carteles d'acer galvanitzat	**1.426,39**	**€**
			Altres conceptes	1.426,39000	€
P-14	FUST-AL08	u	Finestra de dos fulles abatibles vidriades i una fixa d'alumini amb tarja superior opaca d'alumini per forat de 280x120cm. Premarc de tub d'acer galvanitzat, marc d'alumini extrussionat de 70 mm de gruix. Fulles d'apertura abatible d'eix horitzontal superior amb tirador i pany. Vidre 4+4mm/16mm/4+4mm. Fulla superior formada per xapa d'alumini a dos cares, lacat exterior i reblert de fibra.	**881,66**	**€**

QUADRE DE PREUS NÚMERO 2

NÚMERO	CODI	UA	DESCRIPCIÓ	PREU	
			Altres conceptes	881,66000	€
P-15	FUST-AL09	u	Porta practicable d'una fulla vidriada d'alumini (mínim de pas 80 cm). Premarc de tub d'acer galvanitzat, marc d'alumini extrussionat de 70 mm de gruix. Fulla amb tirador, pany i clau. Vidre 4+4mm/16mm/4+4mm.	**762,97**	**€**
			Altres conceptes	762,97000	€
P-16	P060-01ZN	u	Mostreig, realització de con d'Abrams, elaboració de les provetes, cura, recapçament i assaig a compressió d'una sèrie de cinc provetes cilíndriques de 15x30 cm, segons la norma UNE-EN 12390-1, UNE-EN 12390-2, UNE-EN 12390-3, UNE-EN 12350-1 i UNE-EN 12350-2	**0,00**	**€**
			Sense descomposició	0,00000	€
P-17	P0B2-00PC	u	Determinació de les característiques geomètriques d'una proveta d'acer per a armar formigons, segons la norma UNE-EN ISO 15630-1	**0,00**	**€**
			Sense descomposició	0,00000	€
P-18	P0B2-00PD	u	Determinació del límit elàstic per a una deformació romanent del 0,2%, resistència a la tracció, allargament i estricció d'una proveta d'acer per a armar formigons, segons la norma UNE-EN ISO 15630-1	**0,00**	**€**
			Sense descomposició	0,00000	€
P-19	P0B2-00PE	u	Assaig de doblegament-desdoblegament d'una proveta d'acer per a armar formigons, segons la norma UNE-EN ISO 15630-1	**0,00**	**€**
			Sense descomposició	0,00000	€
P-20	P0B2-00PF	u	Determinació de l'àrea de la secció recta transversal equivalent d'una proveta d'acer per a armar formigons, segons la norma UNE-EN ISO 15630-1	**0,00**	**€**
			Sense descomposició	0,00000	€
P-21	P0B4-00OX	u	Determinació de les característiques geomètriques d'un perfil o planxa d'acer de secció plena laminat en calent, segons l'article 28-1 de la Instrucció EAE-2011	**0,00**	**€**
			Sense descomposició	0,00000	€
P-22	P122-628K	d	Amortització diària de plataforma elevadora telescòpica articulada, autopropulsada amb motor de gasoil, de 20 m d'alçària màxima de treball i 9,8 en horitzontal, de 227 kg de càrrega útil, de dimensions 700x245x245 cm en repós i 10886 kg de pes, buida, amb cistella de dimensions 150x75 cm	**259,22**	**€**
			Altres conceptes	259,22000	€
P-23	P12R-WLWL	d	Lloguer de grup electrògen de 60 a 200 kVA, funcionament durant jornada laboral, inclòs conusm	**206,30**	**€**
			Altres conceptes	206,30000	€
P-24	P1473-EPW	u	Protector auditiu d'auricular, acoblat al cap amb arnès i orelleres antisoroll, homologat segons UNE-EN 352-1, UNE-EN 458	**15,29**	**€**
	B1473-0XJI	u	Protector auditiu d'auricular, acoblat al cap amb arnès i orelleres antisoroll, homologat	14,56000	€
			Altres conceptes	0,73000	€
P-25	P1474-65MV	u	Parella de botes d'aigua de PVC de canya alta, per posada en obra del formigó, amb plantilla metàl·lica, amb sola antilliscant i folrades de niló rentable, homologades segons UNE-EN ISO 20344, UNE-EN ISO 20345, UNE-EN ISO 20346, UNE-EN ISO 20347	**27,86**	**€**
	B1474-0XKX	u	Parella de botes d'aigua de PVC de canya alta, per posada en obra del formigó, amb p	26,53000	€
			Altres conceptes	1,33000	€
P-26	P1474-65MY	u	Parella de botes baixes de seguretat industrial per a treballs de construcció en general, resistents a la humitat, de pell rectificada, amb turmellera encoixinada, amb puntera metàl·lica, sola antilliscant, falca amortidora d'impactes al taló i sense plantilla metàl·lica, homologades segons UNE-EN ISO 20344, UNE-EN ISO 20345, UNE-EN ISO 20346, UNE-EN ISO 20347	**19,58**	**€**

Nou edifici multifuncional al complex esportiu, lleure i salut de Navàs

QUADRE DE PREUS NÚMERO 2

NÚMERO	CODI	UA	DESCRIPCIÓ	PREU	
	B1474-0XL0	u	Parella de botes baixes de seguretat industrial per a treballs de construcció en general,	18,65000	€
			Altres conceptes	0,93000	€
P-27	P1477-65LG	u	Casc de seguretat per a ús normal, contra cops, de polietilè amb un pes màxim de 400 g, homologat segons UNE-EN 812	**6,78**	**€**
	B1477-07TR	u	Casc de seguretat per a ús normal, contra cops, de polietilè amb un pes màxim de 400	6,46000	€
			Altres conceptes	0,32000	€
P-28	P1479-10MP	u	Cinturó de seguretat, ajustable, de polièster i ferramenta estampada, amb corda de seguretat amb absorbidor de caiguda i dos mosquetons d'acer amb virolla de seguretat, segons UNE-EN 361	**72,21**	**€**
	B1479-10MPL	u	Cinturó de seguretat, ajustable, de polièster i ferramenta estampada, amb corda de se	68,77000	€
			Altres conceptes	3,44000	€
P-29	P147K-EQD	u	Parella de guants de material aïllant per a treballs elèctrics, classe 00, logotip color beix, tensió màxima 500 V, homologats segons UNE-EN 420	**22,37**	**€**
	B147L-19OO	u	Parella de guants de material aïllant per a treballs elèctrics, classe 00, logotip color bei	21,30000	€
			Altres conceptes	1,07000	€
P-30	P147L-EQD	u	Parella de guants per a ús general, amb palmell, artells, ungles i dits índex i polze de pell, dors de la mà i maniguet de cotó, folre interior, i subjecció elàstica al canell	**1,72**	**€**
	B147J-0XKF	u	Parella de guants per a ús general, amb palmell, artells, ungles i dits índex i polze de p	1,64000	€
			Altres conceptes	0,08000	€
P-31	P147L-EQD	u	Parella de guants per a soldador, amb palmell de pell, folre interior de cotó, i mànega llarga de serratge folrada de dril fort, homologats segons UNE-EN 407, UNE-EN 420	**10,54**	**€**
	B147J-0XKG	u	Parella de guants per a soldador, amb palmell de pell, folre interior de cotó i mànega lla	10,04000	€
			Altres conceptes	0,50000	€
P-32	P147O-EPW	u	Mascareta autofiltrant contra polsims i vapors tòxics, homologada segons UNE-EN 405	**0,76**	**€**
	B147O-0XKB	u	Mascareta autofiltrant contra polsims i vapors tòxics, homologada segons UNE-EN 405	0,72000	€
			Altres conceptes	0,04000	€
P-33	P147W-H8X	u	Muntatge i desmuntatge de sistema anticaigudes format per pescant, peça encastada a pilar, dispositiu retràctil autoblocant i arnès anticaigudes	**31,84**	**€**
	B147W-H5IV	u	Peça per encastar als pilar del sistema anticaigudes format per pescant i dispositiu retr	7,89000	€
	B147W-H5J0	u	Sistema anticaigudes format per pescant, dispositiu retràctil autoblocant i arnès anticai	14,46000	€
			Altres conceptes	9,49000	€
P-34	P147Y-EPW	u	Protector auditiu de tap d'escuma, homologat segons UNE-EN 352-2, UNE-EN 458	**0,24**	**€**
	B147Y-0XJE	u	Protector auditiu de tap d'escuma, homologat segons UNE-EN 352-2, UNE-EN 458	0,23000	€
			Altres conceptes	0,01000	€
P-35	P147Z-FITH	u	Ulleres de seguretat antiimpactes estàndard, amb muntura universal, amb visor transparent i tractament contra l'entelament, homologades segons UNE-EN 167, UNE-EN 168	**7,63**	**€**
	B147Z-0XI6	u	Ulleres de seguretat antiimpactes estàndard, amb muntura universal, amb visor transp	7,27000	€
			Altres conceptes	0,36000	€
P-36	P1480-FK75	u	Armilla reflectant amb tires reflectants a la cintura, al pit i a l'esquena, homologada segons UNE-EN 471	**16,76**	**€**
	B1480-0XLP	u	Armilla reflectant amb tires reflectants a la cintura, al pit i a l'esquena, homologada seg	15,96000	€
			Altres conceptes	0,80000	€
P-37	P1485-65O	u	Cinturó per a senyalista, amb tires reflectants, homologat segons UNE-EN 340, UNE-EN 471	**7,93**	**€**

QUADRE DE PREUS NÚMERO 2

NÚMERO	CODI	UA	DESCRIPCIÓ	PREU	
	B1485-0NG7	u	Cinturó per a senyalista, amb tires reflectants, homologat segons UNE-EN 340, UNE-	7,55000	€
			Altres conceptes	0,38000	€
P-38	P1488-EQE	u	Impermeable amb jaqueta, caputxa i pantalons, per a edificació, de PVC soldat de 0,3 mm de gruix, homologat segons UNE-EN 340	**5,48**	**€**
	B1488-0XLI	u	Impermeable amb jaqueta, caputxa i pantalons, per a edificació, de PVC soldat de 0,3	5,22000	€
			Altres conceptes	0,26000	€
P-39	P151A-45RA	m	Barana de protecció per a escales, d'alçària 1 m, amb travesser de tauló de fusta fixada amb suports de muntant metàl·lic amb mordassa per al sostre i amb el desmuntatge inclòs	**7,44**	**€**
	B151D-0MCA	u	Muntant metàl·lic per a barana de seguretat, d'1 m d'alçària, amb mordassa per al sost	0,74500	€
	B0D21-07P1	m	Tauló de fusta de pi per a 10 usos, per a seguretat i salut	1,57500	€
			Altres conceptes	5,12000	€
P-40	P151A-45R	m	Barana de protecció en el perímetre del sostre, d'alçària 1 m amb travesser superior i intermedi de tub metàl·lic de 2,3´´, sòcol de post de fusta, fixada amb suports de muntant metàl·lic amb mordassa per al sostre i amb el desmuntatge inclòs	**8,72**	**€**
	B0D41-07PB	m2	Post de fusta de pi per a 3 usos, per a seguretat i salut	1,49380	€
	B0DZ8-0F7S	u	Tub metàl·lic de 2,3´´ de diàmetre, per a 150 usos, per a seguretat i salut	0,26400	€
	B151D-0MCA	u	Muntant metàl·lic per a barana de seguretat, d'1 m d'alçària, amb mordassa per al sost	0,59600	€
			Altres conceptes	6,36620	€
P-41	P151G-49AL	m	Línia horitzontal per a l'ancoratge i desplaçament de cinturons de seguretat, amb corda de poliamida de 16 mm de D i dispositiu anticaiguda autoblocador per a subjectar cinturó de seguretat i amb el desmuntatge inclòs	**11,83**	**€**
	B1515-0MCE	u	Dispositiu anticaiguda autoblocador per a subjectar cinturó de seguretat a una corda d	5,47890	€
	B15Z0-0MDT	m	Corda de poliamida de 16 mm de, per a seguretat i salut	1,02900	€
			Altres conceptes	5,32210	€
P-42	P15Z0-67C7	h	Brigada de seguretat per a manteniment i reposició de les proteccions	**49,99**	**€**
			Altres conceptes	49,99000	€
P-43	P169-67C9	h	Informació en Seguretat i Salut per als riscos específics de l'obra	**22,09**	**€**
			Altres conceptes	22,09000	€
P-44	P16C-67C8	u	Reunió del comitè de Seguretat i Salut constituït per 6 persones	**167,41**	**€**
			Altres conceptes	167,41000	€
P-45	P2110-AKW	m3	Enderroc d'edificació aïllada, de més de 250 m3 de volum aparent, de 4 m d'alçària, amb estructura d'obra de fàbrica, sense enderroc de fonaments, solera ni mitgeres, sense separació, transport ni gestió de residus ni residus perillosos, amb mitjans manuals i mecànics i càrrega mecànica de runa sobre camió o contenidor	**12,32**	**€**
			Altres conceptes	12,32000	€
P-46	P2110-AKX	m3	Enderroc d'edificació aïllada, de 30 a 250 m3 de volum aparent, de 4 m d'alçària, amb estructura d'obra de fàbrica, sense enderroc de fonaments, solera ni mitgeres, sense separació, transport ni gestió de residus ni residus perillosos, amb mitjans manuals i mecànics i càrrega mecànica de runa sobre camió o contenidor	**15,20**	**€**
			Altres conceptes	15,20000	€
P-47	P2146-DJ22	m2	Demolició de paviment de formigó de fins a 15 cm de gruix, d'amplària més de 2 m amb retroexcavadora amb martell trencador i càrrega sobre camió amb mitjans mecànics	**4,56**	**€**
			Altres conceptes	4,56000	€
P-48	P214A-HIIX	u	Desmuntatge de fulla, bastiment i accessoris de porta de grans dimensions, de 20 m2 com a màxim, amb recuperació de ferramentes, amb mitjans manuals, aplec de material per a la seva reutilització o restauració i carrega de runa sobre camió o contenidor amb grau de	**162,98**	**€**

Nou edifici multifuncional al complex esportiu, lleure i salut de Navàs

QUADRE DE PREUS NÚMERO 2

NÚMERO	CODI	UA	DESCRIPCIÓ	PREU	
			dificultat baix amb la intervenció del Conservador-restaurador		
			Altres conceptes	162,98000	€
P-49	P214N-52TT	m3	Enderroc d'estructures de formigó armat, amb mitjans mecànics i càrrega manual i mecànica de runa sobre camió o contenidor	**60,75**	**€**
			Altres conceptes	60,75000	€
P-50	P214P-117K	m3	Enderroc de fonament corregut de formigó armat, amb martell trencador muntat sobre retroexcavadora i càrrega mecànica de runa sobre camió	**86,44**	**€**
			Altres conceptes	86,44000	€
P-51	P214T-4RQI	m2	Enderroc de paret de tancament de maó calat de 15 cm de gruix, a mà i amb martell trencador manual i càrrega manual de runa sobre camió o contenidor	**17,95**	**€**
			Altres conceptes	17,95000	€
P-52	P21Q0-H8E	u	Desmuntatge d'element d'equipament fix o mòbil, de 2000 kg de pes, com a màxim i a una alçària de 25 m, com a màxim, amb mitjans manuals i mecànics i aplec de materials per a la seva reutilització, sense incloure embalatges	**186,66**	**€**
			Altres conceptes	186,66000	€
P-53	P21Q1-HBN	u	Desmuntatge d'element d'equipament fix o mòbil, de 500 kg de pes, com a màxim i a una alçària de 5 m, com a màxim, amb mitjans manuals i mecànics i aplec de materials per a la seva reutilització, sense incloure embalatges	**123,09**	**€**
			Altres conceptes	123,09000	€
P-54	P21Q2-HBA	u	Desmuntatge per a recol·locació posterior de banc metàl·lic, de fins a 3 m de llargària, col·locat amb fixacions mecàniques amb mitjans manuals i aplec	**32,98**	**€**
			Altres conceptes	32,98000	€
P-55	P2217-55SN	m3	Excavació per a rebaix en capa de terra vegetal, realitzada amb pala excavadora, transport fins al lloc d'aplec i formació de piles per a la seva conservació	**8,30**	**€**
			Altres conceptes	8,30000	€
P-56	P2217-55T3	m3	Excavació per a rebaix en capa de terra vegetal, realitzada amb pala excavadora i càrrega directa sobre camió	**4,08**	**€**
			Altres conceptes	4,08000	€
P-57	P2217-55T8	m3	Excavació per a rebaix en terreny compacte (SPT 20-50), realitzada amb pala excavadora i càrrega directa sobre camió	**4,43**	**€**
			Altres conceptes	4,43000	€
P-58	P221B-EL8A	m3	Excavació de rasa i pou de fins a 4 m de fondària, en terreny fluix (SPT <20), realitzada amb retroexcavadora de combustible i càrrega mecànica sobre camió amb retroexcavadora	**8,21**	**€**
			Altres conceptes	8,21000	€
P-59	P2259-548K	m2	Repàs i piconatge de caixa de paviment, amb una compactació del 95% del PM	**1,87**	**€**
			Altres conceptes	1,87000	€
P-60	P2R3-HJE4	m3	Transport de terres no contaminades a obra exterior o centre de valorització, amb camió de 12 t i temps d'espera per a la càrrega amb mitjans mecànics, amb un recorregut de més de 15 i fins a 20 km	**11,96**	**€**
			Altres conceptes	11,96000	€
P-61	P2R5-DT1E	m3	Transport de residus a instal·lació autoritzada de gestió de residus, amb camió de 12 t i temps d'espera per a la càrrega a màquina, amb un recorregut de més de 5 i fins a 10 km	**7,59**	**€**
			Altres conceptes	7,59000	€
P-62	P2R5-DT2F	m3	Transport de residus a instal·lació autoritzada de gestió de residus, amb camió de 12 t i temps d'espera per a la càrrega a màquina, amb un recorregut de més de 5 i fins a 10 km	**7,83**	**€**
			Altres conceptes	7,83000	€

QUADRE DE PREUS NÚMERO 2

NÚMERO	CODI	UA	DESCRIPCIÓ	PREU	
P-63	P2RA-EU34	m3	Disposició controlada en dipòsit autoritzat inclòs el cànon sobre la deposició controlada dels residus de la construcció, segons la LLEI 8/2008, de residus barrejats no perillosos amb una densitat 0,17 t/m3, procedents de construcció o demolició, amb codi 17 09 04 segons la Llista Europea de Residus	**27,13**	**€**
	B2RA-28V1	t	Disposició controlada en dipòsit autoritzat inclòs el cànon sobre la deposició controlad	25,84000	€
			Altres conceptes	1,29000	€
P-64	P2RA-EU7K	m3	Disposició controlada en dipòsit autoritzat inclòs el cànon sobre la deposició controlada dels residus de la construcció, segons la LLEI 8/2008, de residus de terra inerts amb una densitat 1,6 t/m3, procedents d'excavació, amb codi 17 05 04 segons la Llista Europea de Residus	**9,45**	**€**
	B2RA-28V5	m3	Disposició controlada en dipòsit autoritzat inclòs el cànon sobre la deposició controlad	9,00000	€
			Altres conceptes	0,45000	€
P-65	P2RB-HFVK	m3	Disposició de terres no contaminades de densitat aparent 1,6 t/m3, a valoritzador de materials naturals excavats amb codi VNME	**8,92**	**€**
	B2RB-HFVL	t	Disposició de terres no contaminades de densitat aparent 1,6 t/m3, a valoritzador de m	8,49600	€
			Altres conceptes	0,42400	€
P-66	P310-D51D	kg	Armadura de rases i pous AP500 S amb barres d'acer corrugades B500S de límit elàstic >= 500 N/mm2. Criteri d'amidament: kg de pes calculat segons les especificacions de la DT, d'acord amb els criteris següents: El pes unitari per al seu càlcul ha de ser el teòric Per a poder utilitzar un altre valor diferent del teòric, cal l'acceptació expressa de la DF. El pes s'obtindrà amidant la llargària total de les barres (barra+cavalcament) L'escreix d'amidament corresponent als retalls està incorporat al preu de la unitat d'obra com a increment del rendiment (1,05 kg de barra d'acer per kg de barra ferrallada, dins de l'element compost)	**1,84**	**€**
	B0AM-078F	kg	Filferro recuit d'1,3 mm	0,00970	€
			Altres conceptes	1,83030	€
P-67	P311-DQ6C	m2	Encofrat amb plafons metàl·lics per a rases i pous Criteri d'amidament: m2 de superfície amidada segons les especificacions de la DT i que es trobi en contacte amb el formigó. Aquest criteri inclou els apuntalaments previs, els elements auxiliars per a muntatge de l'encofrat i els elements d'acabat de les cantonades per a formigó vist, com ara matavius o altres sistemes, així com la recollida, neteja i condicionament dels elements utilitzats.	**24,85**	**€**
	B0DZ1-0ZLZ	l	Desencofrant	0,15150	€
	B0DZ3-0F6G	m	Fleix	0,05000	€
	B0D80-0CNV	m2	Plafó metàl·lic de 50x100 cm per a 50 usos	1,14400	€
	B0D31-07P4	m3	Llata de fusta de pi	0,46430	€
	B0D21-07OY	m	Tauló de fusta de pi per a 10 usos	0,91991	€
	B0AK-07AS	kg	Clau acer	0,19032	€
	B0DZ5-0F6Q	u	Part proporcional d'elements auxiliars per a plafons metàl·lics, de 50x100 cm	0,35000	€
			Altres conceptes	21,57997	€
P-68	P312-IBPH	m3	Formigonament de rases i pous, amb Formigó per armar HA - 25 / B / 20 / XC2 amb una quantitat de ciment de 275 kg/m3 i relació aigua ciment =< 0.6. Criteri d'amidament: m3 de volum amidat segons les especificacions de la DT, amb aquelles modificacions i singularitats acceptades prèviament i expressament per la DF.	**125,35**	**€**
	B06F2-HZBD	m3	Formigó per armar HA - 25 / B / 20 / XC2 amb una quantitat de ciment de 275 kg/m3 i	110,94540	€
			Altres conceptes	14,40460	€
P-69	P312-IF3Q	m3	Formigonament de rases i pous, amb Formigó en massa HM - 20 / F / 40 / X0 amb una quantitat de ciment de 200 kg/m3 i relació aigua ciment =< 0.6. Criteri d'amidament: m3 de volum amidat segons les especificacions de la DT, amb aquelles modificacions i singularitats acceptades prèviament i expressament per la DF.	**114,95**	**€**

Nou edifici multifuncional al complex esportiu, lleure i salut de Navàs

QUADRE DE PREUS NÚMERO 2

NÚMERO	CODI	UA	DESCRIPCIÓ	PREU	
	B06F1-I2C8	m3	Formigó en massa HM - 20 / F / 40 / X0 amb una quantitat de ciment de 200 kg/m3 i re	101,04120	€
			Altres conceptes	13,90880	€
P-70	P3C0-TDA3	kg	Armadura per a lloses de fonaments AP500 S d'acer en barres corrugades B500S de límit elàstic >= 500 N/mm2. Criteri d'amidament: kg de pes calculat segons les especificacions de la DT, d'acord amb els criteris següents: El pes unitari per al seu càlcul ha de ser el teòric Per a poder utilitzar un altre valor diferent del teòric, cal l'acceptació expressa de la DF. El pes s'obtindrà amidant la llargària total de les barres (barra+cavalcament) L'escreix d'amidament corresponent als retalls està incorporat al preu de la unitat d'obra com a increment del rendiment (1,05 kg de barra d'acer per kg de barra ferrallada, dins de l'element compost)	**1,96**	**€**
	B0AM-078F	kg	Filferro recuit d'1,3 mm	0,00989	€
			Altres conceptes	1,95011	€
P-71	P3Z3-D53G	m2	Capa de neteja i anivellament 10 cm de gruix amb formigó de neteja, amb una dosificació de 150 kg/m3 de ciment, consistència tova i grandària màxima del granulat 20 mm, HL-150/B/20. Criteri d'amidament: m2 de superfície amidada segons les especificacions de la DT.	**17,90**	**€**
	B067-2A9V	m3	Formigó de neteja, amb una dosificació de 150 kg/m3 de ciment, consistència tova i gr	10,81815	€
			Altres conceptes	7,08185	€
P-72	P3Z3-MBO	m2	Capa de neteja i anivellament 5 cm de gruix amb Formigó de neteja, amb una dosificació de 150 kg/m3 de ciment, consistència tova i grandària màxima del granulat 20 mm, HL-150/B/20. Criteri d'amidament: m2 de superfície amidada segons les especificacions de la DT.	**10,91**	**€**
	B067-2A9V	m3	Formigó de neteja, amb una dosificació de 150 kg/m3 de ciment, consistència tova i gr	5,40908	€
			Altres conceptes	5,50092	€
P-73	P440-015D	u	Mesura del desplom i de la fletxa d'elements verticals i bigues d'acer, segons l'article 19-2 de la Instrucció EAE-2011, per a un nombre mínim de determinacions conjuntes igual a 15	**0,00**	**€**
			Sense descomposició	0,00000	€
P-74	P446-DM9A	kg	Acer S275JR segons UNE-EN 10025-2, per a elements d'ancoratge formats per peça simple, en perfils laminats en calent sèrie L, LD, T, rodó, quadrat, rectangular i planxa, treballat a taller i galvanitzat, col·locat a l'obra amb cargols. Inclou neteja i preparació de les superfícies de perfils d'acer fins un grau de preparació a definir per la DF, amb mitjans manuals i mecànics a taller i posterior aplicació al taller d'una capa d'imprimació antioxidant. Inclou part proporcional de soldadures, preparació prèvia i cargols d'alta resistència i ordinaris, elements de fixació, d'unió, de muntatge i d'ancoratge. S'inclou: disposició dels mitjans de seguretat i protecció reglamentaris, col·locació de bastides i/o apuntalaments necessaris, els mitjans auxiliars d'elevació i transport, transport i retirada d'eines i mitjans auxiliars a l'obra, neteja del lloc de treball i tot allò necessari per a la correcta execució. (Medit segons perfil teòric)	**3,97**	**€**
	B44Z-0M1D	kg	Acer S275JR segons UNE-EN 10025-2, format per peça simple, en perfils laminats en	3,06000	€
			Altres conceptes	0,91000	€
P-75	P449-02IL	u	Jornada per a inspecció visual d'unions soldades segons UNE 14044 i UNE-EN 13018 i per a assaig mitjançant partícules magnètiques i/o líquids penetrants segons UNE-EN ISO 17638 i UNE-EN ISO 3452-1 i la seva acceptació segons UNE-EN ISO 23277 i UNE-EN ISO 23278	**0,00**	**€**
			Sense descomposició	0,00000	€
P-76	P44C-DP2W	kg	Acer S275JR segons UNE-EN 10025-2, per a pilars formats per peça simple, en perfils laminats en calent. Inclou neteja i preparació de les superfícies de perfils d'acer fins un grau de preparació a definir per la DF, amb mitjans manuals i mecànics a taller i posterior aplicació al taller d'una capa d'imprimació antioxidant. Inclou part proporcional de soldadures, preparació prèvia i cargols d'alta resistència i ordinaris, elements de fixació, d'unió, de muntatge i d'ancoratge. S'inclou: disposició dels mitjans de seguretat i protecció reglamentaris, col·locació de bastides i/o apuntalaments necessaris, els mitjans auxiliars d'elevació i transport, transport i retirada d'eines i mitjans auxiliars a l'obra, neteja del lloc de treball i tot allò necessari per a la correcta execució. (Medit segons perfil teòric)	**2,69**	**€**

QUADRE DE PREUS NÚMERO 2

NÚMERO	CODI	UA	DESCRIPCIÓ	PREU	
	B44Z-0LXO	kg	Acer S275JR segons UNE-EN 10025-2, format per peça simple, en perfils laminats en	1,70000	€
			Altres conceptes	0,99000	€
P-77	P4510-I2ID	m3	Formigonament per a pilars, amb Formigó per armar HA - 25 / B / 20 / XC1 amb una quantitat de ciment de 275 kg/m3 i relació aigua ciment =< 0.6. Criteri d'amidament: m3 de volum amidat segons les especificacions de la DT, amb aquelles modificacions i singularitats acceptades prèviament i expressament per la DF.	**179,64**	**€**
	B06F2-I05P	m3	Formigó per armar HA - 25 / B / 20 / XC1 amb una quantitat de ciment de 275 kg/m3 i	114,20850	€
			Altres conceptes	65,43150	€
P-78	P4532-XQH	m3	Formigonament per a bigues, amb Formigó per armar, HA - 30 / B / 20 / XC3 amb una quantitat de ciment de 300 kg/m3 i relació aigua ciment =< 0.55. S'inclou: disposició dels mitjans de seguretat i protecció reglamentaris, apuntalaments i travament necessaris, transport i retirada d'eines i mitjans auxiliars, additius necessaris per a obtenir un formigó sense fissuració, reg del suport, vigilància de l'encofrat, separadors, vibrat i vigilància del formigó, formació de juntes i anivellació de l'acabat, curat i protecció del formigó, regs intermitents després del formigonat, remats de coronació segons indicacions de projecte, neteja del lloc de treball i tot allò necessari per a la correcta execució.	**170,41**	**€**
	B06F7-I6XZ	m3	Formigó per armar, amb 20% de granulats de material reciclat de formigons, HRA - 30	126,45150	€
			Altres conceptes	43,95850	€
P-79	P459A-14M	m2	Sostre nervat reticular de 25+5 cm, de cassetons morter de ciment amb una quantia de 0,610 m2/m2 de sostre, intereixos 0,85 m, amb una quantia de 23 kg/m2 d'acer B 500 S en barres corrugades per a armadures (inclou part proporcional d'armadura de muntatge, encavalcaments i mermes), armadura AP500 T en malles electrosoldades de 20x20 cm i 0,126 m3/m2 de formigó HA - 30 / B / 20 / XC3 amb una quantitat de ciment de 300 kg/m3 i relació aigua ciment =< 0.55. S'inclou: disposició dels mitjans de seguretat i protecció reglamentaris, col·locació de bastides i/o apuntalaments necessaris, transport i retirada d'eines i mitjans auxiliars, encofrat-desencofrat del forjat mitjançant sistema amb tauler de fusta sobre entramat desmuntable, lateral de cèrcols i forats (llindes i escales), realització d'inflexions, talls i ajustaments, reg del suport, vigilància de l'encofrat, separadors, abocat amb bomba i mànega, vibratge mecànic, vigilància del formigó, formació de juntes i anivellació de l'acabat, curat i protecció del formigó, regs intermitents després del formigonat, remats de coronació segons indicacions de projecte, neteja del lloc de treball i tot allò necessari per a la correcta execució.	**117,97**	**€**
			Altres conceptes	117,97000	€
P-80	P45C1-IIGR	m3	Formigonament de lloses amb Formigó per armar amb additiu hidròfug HA - 30 / B / 20 / XD2 amb una quantitat de ciment de 325 kg/m3 i relació aigua ciment =< 0.5. S'inclou: disposició dels mitjans de seguretat i protecció reglamentaris, apuntalaments i travament necessaris, transport i retirada d'eines i mitjans auxiliars, additius necessaris per a obtenir un formigó sense fissuració, reg del suport, vigilància de l'encofrat, separadors, vibrat i vigilància del formigó, formació de juntes i anivellació de l'acabat, curat i protecció del formigó, regs intermitents després del formigonat, remats de coronació segons indicacions de projecte, neteja del lloc de treball i tot allò necessari per a la correcta execució.	**164,22**	**€**
	B06F2-IIGT	m3	Hormigón para armar con aditivo hidrófugo HA - 30 / B / 20 / XD2 con una cantidad de	125,33760	€
			Altres conceptes	38,88240	€
P-81	P45C1-10C	m3	Formigonament de lloses inclinades amb Formigó per armar HA - 25 / B / 20 / XC1 amb una quantitat de ciment de 275 kg/m3 i relació aigua ciment =< 0.6. Inclou part proporcional de formació de graons amb el mateix formigó armat. S'inclou: disposició dels mitjans de seguretat i protecció reglamentaris, col·locació de bastides, apuntalaments i travament necessaris, transport i retirada d'eines i mitjans auxiliars, additius necessaris per a obtenir un formigó sense fissuració, reg del suport, vigilància de l'encofrat, separadors, vibrat i vigilància del formigó, formació de juntes i anivellació de l'acabat, curat i protecció del formigó, regs intermitents després del formigonat, remats de coronació segons indicacions de projecte, neteja del lloc de treball i tot allò necessari per a la correcta execució.	**143,37**	**€**
	B06F2-I05P	m3	Formigó per armar HA - 25 / B / 20 / XC1 amb una quantitat de ciment de 275 kg/m3 i	110,94540	€
			Altres conceptes	32,42460	€

Nou edifici multifuncional al complex esportiu, lleure i salut de Navàs

QUADRE DE PREUS NÚMERO 2

NÚMERO	CODI	UA	DESCRIPCIÓ	PREU	
P-82	P4B3-FJX5	kg	Armadura per a bigues AP500 S d'Acer en barres corrugades B500S de límit elàstic >= 500 N/mm2	**2,10**	**€**
	B0AM-078F	kg	Filferro recuit d'1,3 mm	0,01746	€
			Altres conceptes	2,08254	€
P-83	P4B8-D6QK	kg	Acer B 500 S en barres corrugades de límit elàstic >= 500 N/mm2, per a l'armadura de lloses inclinades. Inclou part proporcional de retalls, mermes, armadures de muntatge i elements separadors en gelosia, congrenys, jàsseres embegudes i planes i creuetes. S'inclou: disposició dels mitjans de seguretat i protecció reglamentaris, col·locació de bastides, apuntalaments i travament necessaris, transport i retirada d'eines i mitjans auxiliars, ajudes per a descàrrega de l'acer, neteja dels encavalcaments i armadures a col·locar, muntatge a l'obra de les armadures i el seu lligament, emplaçament de les armadures i separadors, deixar els encavalcaments amb les llargades definides en el projecte, col·locació de passatubs per a pas d'instal·lacions, soldadura de les armadures, neteja del lloc de treball i tot allò necessari per a la correcta execució.	**2,17**	**€**
	B0AM-078F	kg	Filferro recuit d'1,3 mm	0,02328	€
			Altres conceptes	2,14672	€
P-84	P4BE-FIVO	kg	Armadura per a pilars AP500 S d'acer en barres corrugades B500S de límit elàstic >= 500 N/mm2 Criteri d'amidament: kg de pes calculat segons les especificacions de la DT, d'acord amb els criteris següents: El pes unitari per al seu càlcul ha de ser el teòric Per a poder utilitzar un altre valor diferent del teòric, cal l'acceptació expressa de la DF. El pes s'obtindrà amidant la llargària total de les barres (barra+cavalcament) L'escreix d'amidament corresponent als retalls està incorporat al preu de la unitat d'obra com a increment del rendiment (1,05 kg de barra d'acer per kg de barra ferrallada, dins de l'element compost)	**1,91**	**€**
	B0AM-078F	kg	Filferro recuit d'1,3 mm	0,00970	€
			Altres conceptes	1,90030	€
P-85	P4D6-3UFR	m2	Muntatge i desmuntatge d'encofrat amb plafó metàl·lic, per a bigues de directriu corba. Inclou part proporcional de tapes laterals. S'inclou: disposició dels mitjans de seguretat i protecció reglamentaris, transport i retirada d'eines i mitjans auxiliars, neteja acurada dels taulers abans de col·locar-los, apuntalament i travament necessaris, col·locació dels llits de repartiment sota l'apuntalament, encofrat de l'element i col·locació dels mitjans d'apuntalament i auxiliars necessaris, aplicació del desencofrant i replanteig del límit de formigonat, execució dels forats de pas necessaris, col·locació de tubs en pas d'instal·lacions, realització de junts de construcció i dilatació, tapament dels junts irregulars de l'encofrat amb fusta, col·locació dels ancoratges necessaris per a la unió amb altres elements, desencofrat i neteja dels materials d'encofrar, neteja del lloc de treball i tot allò necessari per a la correcta execució.	**48,56**	**€**
	B0D80-0CNV	m2	Plafó metàl·lic de 50x100 cm per a 50 usos	1,14400	€
	B0D62-07PK	cu	Puntal metàl·lic i telescòpic per a 5 m d'alçària i 150 usos	1,44404	€
	B0DZ1-0ZLZ	l	Desencofrant	0,24240	€
	B0D21-07OY	m	Tauló de fusta de pi per a 10 usos	0,55154	€
	B0AK-07AS	kg	Clau acer	0,20034	€
	B0DZ5-0F6Q	u	Part proporcional d'elements auxiliars per a plafons metàl·lics, de 50x100 cm	0,35000	€
			Altres conceptes	44,62768	€
P-86	P4DC-3UXZ	m2	Muntatge i desmuntatge d'encofrat de lloses amb tauler de fusta de pi (medició de superfície teòrica en contacte amb el formigó). Inclou part proporcional de tapes laterals. S'inclou: disposició dels mitjans de seguretat i protecció reglamentaris, transport i retirada d'eines i mitjans auxiliars, neteja acurada dels taulers abans de col·locar-los, apuntalament i travament necessaris, col·locació dels llits de repartiment sota l'apuntalament, encofrat de l'element i col·locació dels mitjans d'apuntalament i auxiliars necessaris, aplicació del desencofrant i replanteig del límit de formigonat, execució dels forats de pas necessaris, col·locació de tubs en pas d'instal·lacions, realització de junts de construcció i dilatació, tapament dels junts irregulars de l'encofrat amb fusta, col·locació dels ancoratges necessaris per a la unió amb altres elements, desencofrat i	**41,69**	**€**

QUADRE DE PREUS NÚMERO 2

NÚMERO	CODI	UA	DESCRIPCIÓ	PREU	
			neteja dels materials d'encofrar, neteja del lloc de treball i tot allò necessari per a la correcta execució.		
	B0AK-07AS	kg	Clau acer	0,20034	€
	B0D21-07OY	m	Tauló de fusta de pi per a 10 usos	0,45540	€
	B0D31-07P4	m3	Llata de fusta de pi	0,81456	€
	B0DZ1-0ZLZ	l	Desencofrant	0,12120	€
	B0D70-0CEP	m2	Tauler elaborat amb fusta de pi, de 22 mm de gruix, per a 10 usos	2,62900	€
	B0D62-07PL	cu	Puntal metàl·lic i telescòpic per a 3 m d'alçària i 150 usos	0,22574	€
			Altres conceptes	37,24376	€
P-87	P4DC-3UY0	m2	Muntatge i desmuntatge d'encofrat per a lloses inclinades d'escala, amb tauler de fusta de pi (medició de superfície teòrica en contacte amb el formigó). Inclou part proporcional de tapes laterals i formació d'esglaons. S'inclou: disposició dels mitjans de seguretat i protecció reglamentaris, col·locació de bastides, transport i retirada d'eines i mitjans auxiliars, neteja acurada dels taulers abans de col·locar-los, apuntalament i travament necessaris, col·locació dels llits de repartiment sota l'apuntalament, encofrat de l'element i col·locació dels mitjans d'apuntalament i auxiliars necessaris, aplicació del desencofrant i replanteig del límit de formigonat, execució dels forats de pas necessaris, col·locació de tubs en pas d'instal·lacions, realització de junts de construcció i dilatació, tapament dels juntis irregulars de l'encofrat amb fusta, col·locació dels ancoratges necessaris per a la unió amb altres elements, desencofrat i neteja dels materials d'encofrar, neteja del lloc de treball i tot allò necessari per a la correcta execució.	**61,21**	**€**
	B0D21-07OY	m	Tauló de fusta de pi per a 10 usos	0,59708	€
	B0D62-07PL	cu	Puntal metàl·lic i telescòpic per a 3 m d'alçària i 150 usos	0,22574	€
	B0D70-0CEP	m2	Tauler elaborat amb fusta de pi, de 22 mm de gruix, per a 10 usos	2,62900	€
	B0DZ1-0ZLZ	l	Desencofrant	0,12120	€
	B0AK-07AS	kg	Clau acer	0,20034	€
	B0D31-07P4	m3	Llata de fusta de pi	1,62912	€
			Altres conceptes	55,80752	€
P-88	P4DH-DQE6	m2	Muntatge i desmuntatge d'encofrat amb plafons metàl·lics per a pilars de secció rectangular. Criteri d'amidament: m2 de superfície amidada segons les especificacions de la DT i que es trobi en contacte amb el formigó. Aquest criteri inclou els apuntalaments previs, els elements auxiliars per a muntatge de l'encofrat i els elements d'acabat de les cantonades per a formigó vist, com ara matavius o altres sistemes, així com la recollida, neteja i condicionament dels elements utilitzats.	**34,79**	**€**
	B0DZ1-0ZLZ	l	Desencofrant	0,30300	€
	B0D62-07PL	cu	Puntal metàl·lic i telescòpic per a 3 m d'alçària i 150 usos	0,16434	€
	B0DZ5-0F6T	u	Part proporcional d'elements auxiliars per a plafons metàl·lics, de 50x50 cm	0,24000	€
	B0D80-0CNT	m2	Plafó metàl·lic de 50x50 cm per a 20 usos	2,82000	€
	B0D62-07PK	cu	Puntal metàl·lic i telescòpic per a 5 m d'alçària i 150 usos	0,39435	€
			Altres conceptes	30,86831	€
P-89	P4DH-DQE	m2	Muntatge i desmuntatge d'encofrat amb motlle circular de lamel·les metàl·liques per a pilars de secció circular de 30 cm de diàmetre. Criteri d'amidament: m2 de superfície amidada segons les especificacions de la DT i que es trobi en contacte amb el formigó. Aquest criteri inclou els apuntalaments previs, els elements auxiliars per a muntatge de l'encofrat i els elements d'acabat de les cantonades per a formigó vist, com ara matavius o altres sistemes, així com la recollida, neteja i condicionament dels elements utilitzats.	**13,56**	**€**
	B0D62-07PL	cu	Puntal metàl·lic i telescòpic per a 3 m d'alçària i 150 usos	0,16434	€

Nou edifici multifuncional al complex esportiu, lleure i salut de Navàs

QUADRE DE PREUS NÚMERO 2

NÚMERO	CODI	UA	DESCRIPCIÓ	PREU	
	B0DF5-0EUZ	m2	Motlle circular de lamel·les metàl·liques, per a encofrar pilars de 30 cm i fins a 3 m d'al	2,46000	€
	B0DZ1-0ZLZ	l	Desencofrant	0,30300	€
			Altres conceptes	10,63266	€
P-90	P4FF-EGZ3	m3	Paret estructural per a revestir de 14 cm de gruix i resistència a compressió 7 N/mm2, de maó calat R-20, de 290x140x100 mm, per a revestir, categoria I, HD, segons la norma UNE-EN 771-1, col·locat amb ciment pòrtland CEM I 32,5 R segons UNE-EN 197-1, en sacs	**352,85**	**€**
	B0F1A-075W	u	Maó calat R-20, de 290x140x100 mm, per a revestir, categoria I, HD, segons la norma	56,27706	€
			Altres conceptes	296,57294	€
P-91	P4FG-EDVL	m3	Paret estructural de 15 cm de gruix i resistència a compressió 5 N/mm2, de Maó massís d'elaboració mecànica, de 290x140x50 mm, categoria I, HD, segons la norma UNE-EN 771-1, col·locat amb Ciment pòrtland CEM II / 32,5 R segons UNE-EN 197-1	**616,09**	**€**
	B0F15-06N3	u	Maó massís d'elaboració mecànica R-10, de 290x140x50 mm, categoria I, HD, segons	169,44444	€
			Altres conceptes	446,64556	€
P-92	P4Z0-61TG	u	Ancoratge amb Tac d'acer de d 12 mm, amb cargol, volandera i femella d'acer inoxidable i 130 mm de llargària, sobre suport de formigó	**13,62**	**€**
	B0AP-07IU	u	Tac d'acer de d 12 mm, amb cargol, volandera i femella d'acer inoxidable i 130 mm de	6,21000	€
			Altres conceptes	7,41000	€
P-93	P4Z9-3LXH	m2	Làmina de neoprè de 10 mm de gruix per a recolzaments estructurals elàstics, col·locada sense adherir	**98,25**	**€**
	B7Z1-0GKW	m2	Làmina de neoprè de 10 mm de gruix	62,44440	€
			Altres conceptes	35,80560	€
P-94	P510-38E1	m2	Acabat de terrat amb capa de protecció de Grava de granulat reciclat de formigó de 20 a 40 mm, de 10 cm de gruix	**7,66**	**€**
	B036-21CF	t	Grava de granulat reciclat de formigó de 20 a 40 mm	2,30880	€
			Altres conceptes	5,35120	€
P-95	P5V0-02AG	u	Prova d'estanquitat de coberta plana impermeabilitzada amb làmina bituminosa modificada, segons la norma UNE 104401	**0,00**	**€**
			Sense descomposició	0,00000	€
P-96	P5Z13-4ZAV	m2	Formació de pendents amb formigó lleuger d'argila expandida de densitat 500 a 600 kg/m3, de 10 cm de gruix mitjà	**19,39**	**€**
			Altres conceptes	19,39000	€
P-97	P5Z14-4ZB4	m2	Formació de pendents amb formigó cel·lular sense granulat, de densitat 300 kg/m3, de 10 cm de gruix mitjà, amb la superfície aplanada	**13,21**	**€**
			Altres conceptes	13,21000	€
P-98	P5ZB3-HMI	m	Remat de planxa d'acer plegada amb acabat galvanitzat i prelacat, de 0,6 mm de gruix, 40 cm de desenvolupament, com a màxim, amb 4 plecs, per a extrem del ràfec, col·locat amb fixacions mecàniques, amb perfils conformats d' estanquitat	**23,46**	**€**
	B7JB-12X6	m	Perfil d'estanquitat per a remats de planxa d'acer plegada	3,64000	€
	B0CHK-2OQK	m	Remat de planxa d'acer plegada amb acabat galvanitzat i prelacat, de 0,6 mm de gruix	5,84766	€
	B0A5-06VX	u	Cargol autoroscant amb volandera	1,62000	€
			Altres conceptes	12,35234	€
P-99	P5ZH0-12P	u	Bonera sifònica d'ABS de 80 a 120 mm de costat, amb sortida vertical de 50 a 100 mm de diàmetre nominal, amb tapa antigrava de plàstic, adherida sobre làmina bituminosa en calent	**50,00**	**€**
	B7JE-0GTO	kg	Massilla per a segellats, d'aplicació amb pistola, de base cautxú EPDM #	6,17000	€

QUADRE DE PREUS NÚMERO 2

NÚMERO	CODI	UA	DESCRIPCIÓ	PREU	
	BD55-10LS1	u	Bonera sifònica d'ABS de 80 a 120 mm de costat, amb sortida vertical de 50 a 100 mm	14,48000	€
			Altres conceptes	29,35000	€
P-100	P654-57T56	m2	Envà de plaques de guix laminat amb aïllament de plaques de llana de roca format per estructura doble normal amb perfileria de planxa d'acer galvanitzat, amb un gruix total de l'envà de 200 mm, muntants cada 600 mm de 70 mm d'amplària i canals de 70 mm d'amplària, 2 plaques a cada cara, unes tipus estàndard (A) de 15 mm de gruix i les altres tipus hidròfuga (H) de 15 mm de gruix, fixades mecànicament i aïllament de plaques de llana mineral de roca de resistència tèrmica >= 1,765 m2·K/W. Article: ref. 610202 de la sèrie Fonodan de l'empresa DANOSA DERIVADOS ASFÁLTICOS NORMALIZADOS SA	**86,39**	**€**
	B0AQ-07GR	cu	Visos per a plaques de guix laminat	6,85500	€
	B7J6-0GSL	kg	Massilla per a junt de plaques de cartró-guix	1,13600	€
	B0CC0-21OQ	m2	Placa de guix laminat hidròfuga (H) i gruix 15 mm, amb vora afinada (BA), segons la n	18,16840	€
	B0AO-07II	u	Tac de niló de 6 a 8 mm de, amb vis	3,36000	€
	B6B1-0KK8	m	Muntant de planxa d'acer galvanitzat, en paraments verticals amb perfils 70 mm d'ampl	7,43736	€
	B6B1-0KK4	m	Canal de planxa d'acer galvanitzat, en paraments horitzontals amb perfils 70 mm d'am	2,61345	€
	B0CC0-21OU	m2	Placa de guix laminat estàndard (A) i gruix 15 mm, amb vora afinada (BA), segons la n	11,88620	€
	B0AQ-07EX	cu	Visos, d'acer galvanitzats	0,75900	€
	B7C93-11IC0	m2	Placa semirígida de llana mineral de roca (MW), de densitat 26 a 35 kg/m3, de 60 mm	12,75140	€
	B6B0-1BTL	m	Banda acústica autoadhesiva de 50 a 100 mm d'amplària per a junts de plaques de gui	1,86120	€
	B7J1-0SL0	m	Cinta de paper resistent per a junts de plaques de guix laminat	0,20000	€
			Altres conceptes	19,36199	€
P-101	P662-6YA9	u	Mampara divisòria entre cabines sanitàries de 150 cm de llargària i 207 cm d'alçada total, de tauler de resines fenòliques HPL de 13 mm de gruix amb acabat de color a les dues cares, amb perfils de fixació i peus regulables d'acer inoxidable	**291,51**	**€**
	B660-2ODW	u	Ferramenta per a mampares sintètiques per a divisòria entre cabines, composta de per	22,86000	€
	B662-2OCY	m2	Placa fenólica HPL de 13 mm de gruix, amb acabat de color a les dues cares, treballad	247,72100	€
			Altres conceptes	20,92900	€
P-102	P662-6YAB	u	Mampara divisòria entre cabines sanitàries de 100 cm de llargària i 205 cm d'alçada total, de tauler de resines fenòliques HPL de 13 mm de gruix amb acabat de color a les dues cares, amb perfils de fixació i peus regulables d'acer inoxidable	**197,98**	**€**
	B660-2ODW	u	Ferramenta per a mampares sintètiques per a divisòria entre cabines, composta de per	22,86000	€
	B662-2OCY	m2	Placa fenólica HPL de 13 mm de gruix, amb acabat de color a les dues cares, treballad	159,82000	€
			Altres conceptes	15,30000	€
P-103	P662-6YAD	u	Mòdul frontal de cabina sanitària format per una porta practicable i lateral fix, de 90 cm d'amplària i 205 cm d'alçada total, de tauler de resines fenòliques HPL de 13 mm de gruix amb acabat de color a les dues cares amb ferramenta d'acer inoxidable, composta de 3 frontisses, 1 tirador, 1 tanca amb indicació exterior, peus regulables i perfil superior de suport amb elements de fixació	**276,92**	**€**
	B660-2ODX	u	Ferramenta per a mampares sintètiques per a mòdul frontal amb porta i elements fixos	52,52000	€
	B662-2OCZ	m2	Placa fenólica HPL de 13 mm de gruix, amb acabat de color a les dues cares, treballad	187,70400	€
			Altres conceptes	36,69600	€
P-104	P662-6YAF	u	Mòdul frontal de cabina sanitària format per una porta practicable i lateral fix, de 110 cm d'amplària i 207 cm d'alçada total, de tauler de resines fenòliques HPL de 13 mm de gruix amb acabat de color a les dues cares amb ferramenta d'acer inoxidable, composta de 3 frontisses, 1 tirador, 1 tanca amb indicació exterior, peus regulables i perfil superior de suport amb elements de fixació	**321,95**	**€**

Nou edifici multifuncional al complex esportiu, lleure i salut de Navàs

QUADRE DE PREUS NÚMERO 2

NÚMERO	CODI	UA	DESCRIPCIÓ	PREU	
	B662-2OCZ	m2	Placa fenólica HPL de 13 mm de gruix, amb acabat de color a les dues cares, treballad	229,41600	€
	B660-2ODX	u	Ferramenta per a mampares sintètiques per a mòdul frontal amb porta i elements fixos	52,52000	€
			Altres conceptes	40,01400	€
P-105	P662-6YAG	u	1.80 cm d'amplària i 207 cm d'alçada total, de tauler de resines fenòliques HPL de 13 mm de gruix amb acabat de color a les dues cares amb ferramenta d'acer inoxidable, composta de 3 frontisses, 1 tirador, 1 tanca amb indicació exterior, peus regulables i perfil superior de suport amb elements de fixació	**491,33**	**€**
	B662-2OCZ	m2	Placa fenólica HPL de 13 mm de gruix, amb acabat de color a les dues cares, treballad	388,96440	€
	B660-2ODX	u	Ferramenta per a mampares sintètiques per a mòdul frontal amb porta i elements fixos	52,52000	€
			Altres conceptes	49,84560	€
P-106	P662-6YAH	u	Mampara divisòria entre cabines sanitàries de 299 cm de llargària i 207 cm d'alçada total, de tauler de resines fenòliques HPL de 13 mm de gruix amb acabat de color a les dues cares, amb perfils de fixació i peus regulables d'acer inoxidable	**554,31**	**€**
	B660-2ODW	u	Ferramenta per a mampares sintètiques per a divisòria entre cabines, composta de per	22,86000	€
	B662-2OCY	m2	Placa fenólica HPL de 13 mm de gruix, amb acabat de color a les dues cares, treballad	496,24110	€
			Altres conceptes	35,20890	€
P-107	P662-6YAI	u	Mòdul frontal de cabina sanitària format per una porta practicable i lateral fix, de 150 cm d'amplària i 207 cm d'alçada total, de tauler de resines fenòliques HPL de 13 mm de gruix amb acabat de color a les dues cares amb ferramenta d'acer inoxidable, composta de 3 frontisses, 1 tirador, 1 tanca amb indicació exterior, peus regulables i perfil superior de suport amb elements de fixació	**422,35**	**€**
	B660-2ODX	u	Ferramenta per a mampares sintètiques per a mòdul frontal amb porta i elements fixos	52,52000	€
	B662-2OCZ	m2	Placa fenólica HPL de 13 mm de gruix, amb acabat de color a les dues cares, treballad	323,26800	€
			Altres conceptes	46,56200	€
P-108	P6AC-D7DY	m	Tanca mòbil, de 2 m d'alçària, d'acer galvanitzat, amb malla electrosoldada de 90x150 mm i de 4.5 i 3,5 mm de D, bastidor de 3.5x2 m de tub de 40 mm de D, fixat a peus prefabricats de formigó, i amb el desmuntatge inclòs	**3,39**	**€**
	B6AX-0KOV	m	Tanca mòbil, de 2 m d'alçària, d'acer galvanitzat, amb malla electrosoldada de 90x150	0,55000	€
	B6AZ-0KLK	u	Dau de formigó de 38 kg per a peu de tanca mòbil de malla d'acer i per a 20 usos	0,07800	€
			Altres conceptes	2,76200	€
P-109	P6M0-TDAF	m	Mur cortina poligonal d'alumini lacat, perfils horitzontals i verticals vistos, amb marc d'alumini extrussionat de 170x50 mm. Vidre fixe 4+4mm/16mm/4+4mm, per la cara interior, incloses les peces especials d'unió i suport, separació inter eixos de 82 cm i 330 cm d'alçada. C.M.: Comptades les unitats per fusteria, per una amplada de 82 cm entreeixos.	**1.717,91**	**€**
	B6M0-CW22	m	Perfils per a formació de mur cortina,de d'alumini lacat, amb perfils horitzontals i vertic	892,50000	€
	PC1C-BNWS	m2	Vidre aïllant de lluna de baixa emissivitat de 4+4 mm de gruix amb 3 butiral transparen	395,18698	€
			Altres conceptes	430,22302	€
P-110	P6V0-02AM	u	Prova d'estanquitat ´´in situ´´ de finestra i porta pel mètode de ruixament directe i escorriment d'aigua, segons la norma UNE 85247	**0,00**	**€**
			Sense descomposició	0,00000	€
P-111	P6V0-02AN	u	Prova d'estanquitat ´´in situ´´ de façana lleugera pel mètode de ruixament directe i escorriment d'aigua, segons la norma UNE-EN 13051	**0,00**	**€**
			Sense descomposició	0,00000	€
P-112	P730-DP9C	m2	Membrana per a impermeabilització de cobertes MA-3 segons UNE 104402, de densitat superficial 6,7 kg/m2, de dues làmines una d'oxiasfalt LO-40-PE amb armadura de film de polietilè de 95 g/m2 i una de betum modificat LBM-30/M-NA sense armadura, adherida en calent	**42,70**	**€**

QUADRE DE PREUS NÚMERO 2

NÚMERO	CODI	UA	DESCRIPCIÓ	PREU	
	B712-FGN9	m2	Làmina de betum modificat amb elastòmer, amb autoprotecció metàl·lica, LBM (SBS)	9,33900	€
	B713-FG0Q	m2	Làmina bituminosa d'oxiasfalt LO-40-PE amb armadura de film de material polietilè de	8,53600	€
	B7Z0-13F3	kg	Emulsión bituminosa, tipoED	0,31800	€
			Altres conceptes	24,50700	€
P-113	P741-DXCI	m2	Membrana de gruix 1,5 mm, d'una làmina de PVC flexible no resistent a la intempèrie, sense armadura, col·locada sense adherir al suport	**20,74**	**€**
	B740-0SLW	m2	Làmina de PVC flexible no resistent a la intempèrie de gruix 1,5 mm i sense armadura	10,32900	€
			Altres conceptes	10,41100	€
P-114	P751-AETH	m2	Membrana amb una làmina de PVC flexible, de la casa RENOLIT Alkorplan o equivalent, per a impermeabilització de piscines, apte per a l'aigua clorada d'1,5 mm de gruix, amb armadura de malla de polièster, amb acabat imprès, fixada al suport amb adhesiu de formulació específica	**35,97**	**€**
	B9PH-0IT1	l	Segellant líquid de PVC pur	0,04052	€
	B741-2A5M	m2	Làmina de PVC flexible per a impermeabilització de piscines, apte per a l'aigua clorada	18,43600	€
			Altres conceptes	17,49348	€
P-115	P787-12B2D	m2	Sistema d'impermeabilització amb membrana contínua de poliurea bicomponent 100% pura amb protector a la intempèrie, de 2 mm de gruix, amb preparació de la superfície amb polit mecànic i aspirat de la pols, aplicació d'emprimació específica i aplicació de membrana de poliurea bicomponent en calent, aplicat sobre suport de formigó	**72,89**	**€**
	B8B3-11P0J	kg	Revestiment protector a la intempèrie de sistema d'impermeabilització contínua amb p	1,35000	€
	B756-11STO	kg	Poliurea bicomponent 100% pura d'aplicació en calent	27,98400	€
	B752-11O46	kg	Imprimació prèvia per a impermeabilitzacions de poliurea bicomponent	1,14600	€
			Altres conceptes	42,41000	€
P-116	P7A3-5QH8	m2	Barrera de vapor/estanquitat amb vel de polietilè de 150 µm i 144 g/m2, col·locada no adherida	**1,77**	**€**
	B775-0KR5	m2	Vel de polietilè de gruix 150 µm i de pes 144 g/m2	0,34100	€
			Altres conceptes	1,42900	€
P-117	P7B1-6Q3H	m2	Geotèxtil format per feltre de polièster no teixit lligat mecànicament de 110 a 130 g/m2, col·locat sense adherir	**2,86**	**€**
	B7B1-0KQ4	m2	Geotèxtil format per feltre de polièster no teixit, lligat mecànicament de 110 a 130 g/m2	0,92400	€
			Altres conceptes	1,93600	€
P-118	P7B2-5RJ9	m2	Làmina separadora de polietilè de 100 µm i 96 g/m2, col·locada no adherida	**1,66**	**€**
	B775-0KR3	m2	Vel de polietilè de gruix 100 µm i de pes 96 g/m2	0,23100	€
			Altres conceptes	1,42900	€
P-119	P7C25-DD6	m2	Aïllament de Planxa de poliestirè extruït (XPS), de 50 mm de gruix, resistència a compressió >= 200 kPa, resistència tèrmica entre 1,471 i 1,351 m2·K/W, amb la superfície llisa i cantell encadellat, col·locada sense adherir	**12,08**	**€**
	B7C25-185M	m2	Planxa de poliestirè extruït (XPS), de 50 mm de gruix, resistència a compressió >= 200	8,86200	€
			Altres conceptes	3,21800	€
P-120	P7C25-DD7	m2	Aïllament de Planxa de poliestirè extruït (XPS), de 80 mm de gruix, resistència a compressió >= 300 kPa, resistència tèrmica entre 2,353 i 2,162 m2·K/W, amb la superfície llisa i cantell encadellat, col·locada sense adherir	**19,02**	**€**
	B7C25-186C	m2	Planxa de poliestirè extruït (XPS), de 80 mm de gruix, resistència a compressió >= 300	14,58450	€
			Altres conceptes	4,43550	€

Nou edifici multifuncional al complex esportiu, lleure i salut de Navàs

QUADRE DE PREUS NÚMERO 2

NÚMERO	CODI	UA	DESCRIPCIÓ	PREU	
P-121	P7CN1-XA0	m2	Conducte d'aire rectangular de 0,6 mm. de gruix. S'inclouen accessoris, suports i material auxiliar de muntatge.	**59,40**	**€**
	B0CH1-XA02	m2	Conducte d'aire rectangular de 0,6 mm.	44,60400	€
			Altres conceptes	14,79600	€
P-122	P7D6-613L	m2	Pintat ignífug de perfils d'acer amb una capa d'imprimació per a pintura intumescent i tres capes de pintura intumescent	**55,59**	**€**
	B8Z6-0P2I	kg	Imprimació per a pintura intumescent	3,80684	€
	B896-HYD6	kg	Pintura intumescent	23,09633	€
			Altres conceptes	28,68683	€
P-123	P7J3-DN9P	m2	Formació de junt de dilatació, amb planxa de poliestirè expandit (EPS), de 20 mm de gruix	**12,57**	**€**
	B7C26-FGSO	m2	Planxa de poliestirè expandit (EPS), de 20 mm de gruix, de 30 kPa de tensió a la com	2,08440	€
			Altres conceptes	10,48560	€
P-124	P7R1-HIW5	m2	Barrera front al gas radó amb Làmina de betum modificat amb elastòmer, amb acabat plàstic per les dues cares, LBM (SBS) 40/P-FP amb armadura de feltre de polièster de 150 g/m2, de gruix mes gran a 2 mm, amb coeficient de difusió front al gas radó menor o igual a 2 * 10^-12 m2/s, col·locada no adherida sobre superfície horitzontal	**25,40**	**€**
	B7Z0-13F3	kg	Emulsión bituminosa, tipoED	0,10600	€
	B712-HFYQ	m2	Làmina de betum modificat amb elastòmer, amb acabat plàstic per les dues cares, LB	10,59960	€
			Altres conceptes	14,69440	€
P-125	P822-3NUE	m2	Enrajolat de parament vertical interior a una alçària <= 3 m amb Rajola de ceràmica premsada esmaltada mat, rajola de València, de forma rectangular o quadrada, de 6 a 15 u peces/m2 grup BIII (UNE-EN 14411), preu mitjà, col·locades amb Adhesiu cimentós tipus C1 segons norma UNE-EN 12004 i rejuntat amb beurada CG1 (UNE-EN 13888)	**24,89**	**€**
	B094-06TJ	kg	Adhesiu cimentós tipus C1 segons norma UNE-EN 12004	2,01015	€
	B0FG2-0GMR	m2	Rajola de ceràmica premsada esmaltada mat, rajola de València, de forma rectangular	9,49300	€
	B053-1VF8	kg	Material per a rejuntat de rajoles ceràmiques CG1 segons norma UNE-EN 13888, de c	0,26520	€
			Altres conceptes	13,12165	€
P-126	P8360-HAG	m2	Porta practicable d'una fulla de perfils d'encenalls vegetals i resines (Eco-Fiber Composite) de 80x80 mm, bastidor tubular d'acer galvanitzat amb "U".	**271,65**	**€**
	B8ZQ-LT7S	m	Perfils d'encenalls vegetals i resines sobre bastidor (Eco-Fiber) de 80x80 mm	156,18750	€
	BAZ4-2PZX	u	Joc de manetes, acer inoxidable 1.4301 (AISI 304), amb roseta, de preu econòmic	32,66000	€
	B83A-H62H	m2	Estructura de suport per a llistons d'encenalls vegetals i resines (Eco-Fiber), feta amb	23,35000	€
			Altres conceptes	59,45250	€
P-127	P8360-HAG	m2	Porta corredissa formada per perfils d'encenalls vegetals i resines (Eco-Fiber Composite) de 80x80 mm, amb dos pòrtics en "U" invertida UPN-80, bastidor tubular d'acer galvanitzat amb "U" inferior per col·locar rodament de niló, guia inferior amb rodó massís de 20mm de diàmetre fixat al terra.	**283,85**	**€**
	B83A-H62H	m2	Estructura de suport per a llistons d'encenalls vegetals i resines (Eco-Fiber), feta amb	23,35000	€
	BAZ3-2V7E	u	Ferramenta per a portes corredisses composada per guia d'acer galvanitzat de 2 m, lla	29,77500	€
	B8ZQ-LT7S	m	Perfils d'encenalls vegetals i resines sobre bastidor (Eco-Fiber) de 80x80 mm	156,18750	€
	B44Z-0LY7	kg	Acer S275JR segons UNE-EN 10025-2, format per peça simple, en perfils laminats en	13,56480	€
			Altres conceptes	60,97270	€
P-128	P83EC-98Q	m2	Extradossat de plaques de guix laminat format per estructura autoportant arriostrada normal amb perfileria de planxa d'acer galvanitzat, amb un gruix total de l'extradossat de 100 mm, muntants cada 600 mm de 70 mm d'amplaria i canals de 70 mm d'amplaria, amb 2 plaques, una estàndard (A) en la cara interior de 15 mm de gruix i l'altre hidròfuga (H) de 15 mm de gruix, fixades mecànicament i aïllament amb plaques de placa llana roca p/aïllaments	**56,15**	**€**

QUADRE DE PREUS NÚMERO 2

NÚMERO	CODI	UA	DESCRIPCIÓ	PREU	
	B7J6-0GSL	kg	Massilla per a junt de plaques de cartró-guix	1,13600	€
	B6B0-1BTM	m	Banda acústica autoadhesiva fins a 50 mm d'amplària per a junts de plaques de guix la	0,63920	€
	B6B1-0KK4	m	Canal de planxa d'acer galvanitzat, en paraments horitzontals amb perfils 70 mm d'am	1,24450	€
	B6B1-0KK8	m	Muntant de planxa d'acer galvanitzat, en paraments verticals amb perfils 70 mm d'ampl	3,54160	€
	B7C93-0IX1	m2	Placa semirígida de llana mineral de roca (MW), de densitat 46 a 55 kg/m3, de 60 mm	7,45720	€
	B0AO-07II	u	Tac de niló de 6 a 8 mm de, amb vis	1,68000	€
	B0AQ-07GR	cu	Visos per a plaques de guix laminat	6,85500	€
	B7J1-0SL0	m	Cinta de paper resistent per a junts de plaques de guix laminat	0,20000	€
	B44Z-0LZT	kg	Acer S235JRC segons UNE-EN 10025-2, format per peça simple, en perfils conformat	0,41580	€
	B0AQ-07EX	cu	Visos, d'acer galvanitzats	0,60720	€
	B0CC0-21OU	m2	Placa de guix laminat estàndard (A) i gruix 15 mm, amb vora afinada (BA), segons la n	5,77000	€
	B0CC0-21OQ	m2	Placa de guix laminat hidròfuga (H) i gruix 15 mm, amb vora afinada (BA), segons la n	8,82710	€
			Altres conceptes	17,77640	€
P-129	P846-9JN8	m2	Cel ras de Placa de guix laminat hidròfuga (H) i gruix 15 mm, amb vora afinada (BA), segons la norma UNE-EN 520, amb entramat estructura senzilla d'acer galvanitzat format per perfils col·locats cada 600 mm fixats al sostre mitjançant vareta de suspensió cada 1,2 m, per a una alçària de cel ras de 4 m com a màxim	**41,81**	**€**
	B7J6-0GSL	kg	Massilla per a junt de plaques de cartró-guix	0,67095	€
	B7J1-0SL0	m	Cinta de paper resistent per a junts de plaques de guix laminat	0,09450	€
	B0CC0-21OQ	m2	Placa de guix laminat hidròfuga (H) i gruix 15 mm, amb vora afinada (BA), segons la n	8,82710	€
	B0AQ-07GR	cu	Visos per a plaques de guix laminat	2,46780	€
	B845-2L8P	m2	Entramat d'estructura senzilla d'acer galvanitzat per a cel ras continu de plaques de gu	4,25000	€
			Altres conceptes	25,49965	€
P-130	P846-9JO7	m2	Cel ras de Placa de guix laminat estàndard (A) i gruix 15 mm, amb vora afinada (BA), segons la norma UNE-EN 520, amb entramat estructura senzilla d'acer galvanitzat format per perfils col·locats cada 600 mm fixats al sostre mitjançant vareta de suspensió cada 1,2 m, per a una alçària de cel ras de 4 m com a màxim	**38,78**	**€**
	B7J1-0SL0	m	Cinta de paper resistent per a junts de plaques de guix laminat	0,09450	€
	B845-2L8P	m2	Entramat d'estructura senzilla d'acer galvanitzat per a cel ras continu de plaques de gu	4,25000	€
	B0AQ-07GR	cu	Visos per a plaques de guix laminat	2,46780	€
	B7J6-0GSL	kg	Massilla per a junt de plaques de cartró-guix	0,67095	€
	B0CC0-21OU	m2	Placa de guix laminat estàndard (A) i gruix 15 mm, amb vora afinada (BA), segons la n	5,94310	€
			Altres conceptes	25,35365	€
P-131	P84O-AHFB	u	Registre per a cel ras de plaques de guix laminat format per portella de 50x50 cm2 amb marc d'acer galvanitzat i fulla d'acer galvanitzat lacat amb un gruix total de 52 mm com a màxim, tanca de pressió i dispositiu de retenció, col·locat amb perfileria d'acer galvanitzat	**30,78**	**€**
	B84M-2I92	u	Portella de 50x50 cm2 per a registre de cel ras de plaques de guix laminat formada per	15,77000	€
			Altres conceptes	15,01000	€
P-132	P885-60A8	m2	Arrebossat amb morter monocapa (OC) de calç, de designació CSI-W2, segons la norma UNE-EN 998-1, col·locat manualment i acabat raspat	**24,20**	**€**
	B883-1NFA	kg	Morter de calç monocapa (OC), de designació CSI-W2, segons la norma UNE-EN 998	5,07150	€
			Altres conceptes	19,12850	€
P-133	P890-019Q	u	Determinació del gruix de pel·lícula d'un recobriment de pintura sobre un element metàl·lic, segons la norma UNE-EN ISO 2808, per a un nombre de determinacions igual o superior a 15	**0,00**	**€**

Nou edifici multifuncional al complex esportiu, lleure i salut de Navàs

QUADRE DE PREUS NÚMERO 2

NÚMERO	CODI	UA	DESCRIPCIÓ	PREU	
			Sense descomposició	0,00000	€
P-134	P89G-43TX	m2	Pintat de portes cegues de fusta, a l'esmalt sintètic, amb una capa de protector químic insecticida-fungicida, una segelladora i dues d'acabat	**25,80**	**€**
	B891-0P02	kg	Esmalt sintètic	4,89335	€
	B8ZM-0P35	kg	Segelladora	0,80850	€
	B8ZK-0P39	l	Protector químic insecticida-fungicida per a fusta (TP8)	1,30350	€
			Altres conceptes	18,79465	€
P-135	P89H-4V6W	m2	Pintat de parament vertical exterior de ciment, amb pintura plàstica amb acabat llis, amb una capa de fons diluïda i dues d'acabat	**6,70**	**€**
	B896-HYBR	kg	Pintura plàstica, per a exteriors	2,99084	€
			Altres conceptes	3,70916	€
P-136	P89I-4V8Q	m2	Pintat de parament horitzontal de guix, amb pintura plàstica amb acabat llis, amb una capa segelladora i dues d'acabat	**6,96**	**€**
	B8ZM-0P35	kg	Segelladora	0,82467	€
	B896-HYAR	kg	Pintura plàstica, per a interiors	1,49573	€
			Altres conceptes	4,63960	€
P-137	P89I-4V8S	m2	Pintat de parament vertical de guix, amb pintura plàstica amb acabat llis, amb una capa segelladora i dues d'acabat	**6,00**	**€**
	B896-HYAR	kg	Pintura plàstica, per a interiors	1,49573	€
	B8ZM-0P35	kg	Segelladora	0,82467	€
			Altres conceptes	3,67960	€
P-138	P8B5-6NOI	m2	Tractament anticorrosiu per elements d'acer amb emulsió anticorrosiva de resines sintètiques	**26,56**	**€**
	B058-15G7	kg	Emulsió anticorrosiva a base de resines sintètiques	1,93851	€
			Altres conceptes	24,62149	€
P-139	P8J2-C562	m	Coronament de paret amb peça de formigó prefabricat, de 10 a 20 cm d'amplària, de secció en ´´U´´, de color estàndard, col·locada amb morter ciment 1:8	**26,67**	**€**
	B8J2-32LO	m	Peça de formigó prefabricat per a coronament de parets, de 10 a 20 cm d'amplària, de	14,08620	€
			Altres conceptes	12,58380	€
P-140	P8J7-C00E	m	Coronament sobre murs amb peça ceràmica ´´Rosagres´´ o equivalent, de 97,9x31,7 cm, col·locada amb morter de ciment 1:8	**102,40**	**€**
	B8J1-3Y33	u	Peça especial de remat de piscina, de la casa ROSA GRES o equivalent	84,02100	€
			Altres conceptes	18,37900	€
P-141	P8K5-608P	m	Escopidor de planxa plegada d'alumini anoditzat de 29 cm d'amplària, amb trencaaigües, col·locada adherida i segellada amb massilla de poliuretà i tapajunts amb perfil U d'alumini anoditzat fixats mecànicament als brancals i segellats amb massilla de poliuretà	**65,62**	**€**
	B0AO-07II	u	Tac de niló de 6 a 8 mm de, amb vis	1,68000	€
	B7JE-0GTI	dm3	Massilla per a segellats, d'aplicació amb pistola, de base poliuretà monocomponent	3,54740	€
	B8K4-16I1	m	Escopidor de planxa plegada d'alumini anoditzat de 15 µm d'1,5 mm de gruix, de 52 c	26,61750	€
	B8ZG-17X9	m	Perfil U d'alumini anoditzat de color, de 15x15 mm, 1,5 mm de gruix	1,26600	€
			Altres conceptes	32,50910	€
P-142	P924-DX70	m2	Subbase de 15 cm de gruix de grava de granulat reciclat de formigó de 40 a 70 mm, amb estesa i piconatge del material	**7,22**	**€**

QUADRE DE PREUS NÚMERO 2

NÚMERO	CODI	UA	DESCRIPCIÓ	PREU	
	B036-21CG	t	Grava de granulat reciclat de formigó de 40 a 70 mm	2,49623	€
			Altres conceptes	4,72377	€
P-143	P924-DX6X	m2	Subbase de 40 cm de gruix de grava de granulat reciclat de formigó de 40 a 70 mm, amb estesa i piconatge del material	**14,45**	**€**
	B036-21CG	t	Grava de granulat reciclat de formigó de 40 a 70 mm	6,68840	€
			Altres conceptes	7,76160	€
P-144	P93G-1253C	m2	Recrescuda del suport de paviments, de 5 cm de gruix, amb morter de ciment 1:6	**12,00**	**€**
	B7C24-0KLD	m2	Planxa de poliestirè expandit (EPS) elastificat de 10 mm de gruix	0,01176	€
			Altres conceptes	11,98824	€
P-145	P93M-JQBY	m2	Solera de Formigó per armar HA - 25 / B / 20 / XC2 amb una quantitat de ciment de 300 kg/m3 i relació aigua ciment =< 0.55, de gruix 25 cm	**41,62**	**€**
	B06F2-HZBD	m3	Formigó per armar HA - 25 / B / 20 / XC2 amb una quantitat de ciment de 275 kg/m3 i	28,00828	€
			Altres conceptes	13,61172	€
P-146	P93M-LP9K	m2	Solera de Formigó per armar HA - 25 / B / 20 / XC2 amb una quantitat de ciment de 300 kg/m3 i relació aigua ciment =< 0.55, de gruix 15 cm	**32,25**	**€**
	B06F2-HZBD	m3	Formigó per armar HA - 25 / B / 20 / XC2 amb una quantitat de ciment de 275 kg/m3 i	22,40662	€
			Altres conceptes	9,84338	€
P-147	P942-8GYI	m2	Paviment der ajola de gres premsat esmaltat antilliscant de forma rectangular o quadrada, d'1 a 5 u peces/m2 grup BIb/BIIa (UNE-EN 14411),col·locat a junt seguit sobre suports regulables d'alçària mitjana 100 mm	**57,53**	**€**
	B0FG2-0GM5	m2	Rajola de gres premsat esmaltat antilliscant de forma rectangular o quadrada, d'1 a 5 u	22,67460	€
	B9Z4-21OC	u	Suport apilable de polipropilè per a paviment flotant d'alçària mitjana 100 mm	5,65000	€
			Altres conceptes	29,20540	€
P-148	P967-E9VJ	m	Conjunt de peces d'acabat de canal desbordant, casa Rosagres o equivalent, format per remat de vas de piscina, reixa de canaleta i remat del muret interior de piscina, incloses peces especials de cantonada.	**33,06**	**€**
	B07L-1PYA	t	Morter per a ram de paleta, classe M 5 (5 N/mm2), a granel, de designació (G) segons	0,10611	€
	B962-0GQU	m	Conjunt de peces d'acabat de canal desboradant, casa Rosagres, format per remat de	12,84150	€
			Altres conceptes	20,11239	€
P-149	P9D5-35UP	m2	Paviment exterior, de peça ceràmica prefabricada “Rosagres”, o equivalent, antilliscant de forma rectangular o quadrada, de 6 a 15 peces/m2, preu mitjà, grup BIa (UNE-EN 14411), col·locades amb adhesiu per a rajola ceràmica C2 (UNE-EN 12004) i rejuntat amb beurada CG2 (UNE-EN 13888)	**53,85**	**€**
	B0FG2-0GNW	m2	Rajola de gres porcellànic premsat esmaltat antilliscant de forma rectangular o quadra	24,42900	€
	B094-06TK	kg	Adhesiu cimentós tipus C2 segons norma UNE-EN 12004	4,97249	€
	B053-1VF9	kg	Material per a rejuntat de rajoles ceràmiques CG2 segons norma UNE-EN 13888, de c	1,56750	€
			Altres conceptes	22,88101	€
P-150	P9D5-35ZK	m2	Paviment interior, de Rajola de gres porcellànic premsat esmaltat antilliscant de forma rectangular o quadrada, de 6 a 15 u peces/m2 grup BIa (UNE-EN 14411), preu mitjà, col·locades amb Adhesiu cimentós tipus C1 segons norma UNE-EN 12004 i rejuntat amb beurada CG1 (UNE-EN 13888), amb una amplada mínima de junta de col·locació de 2 mm, mitjançant l'ús de creuetes o sistemes d'anivellament. Inclosa la formació de juntes perimetrals en tot el contorn de l'espai, pilars i canvis de material, amb una amplada mínima de 8 mm, farcides amb fons de junta escumat i segellador elàstic de poliuretà o silicona neutra. Inclosa la formació de juntes de moviment o partició a l'interior per a superfícies contínues, disposades en superfícies de com a màxim 50-70 m² (sense superar els 8 m lineals en cap sentit), amb una amplada mínima de 5 mm, realitzades mitjançant perfils prefabricats o segellat elàstic. Completament acabat, netejat amb productes	**50,77**	**€**

Nou edifici multifuncional al complex esportiu, lleure i salut de Navàs

QUADRE DE PREUS NÚMERO 2

NÚMERO	CODI	UA	DESCRIPCIÓ	PREU	
			desincrustants adequats i lliurat en condicions d'ús		
	B0FG2-0GNW	m2	Rajola de gres porcellànic premsat esmaltat antilliscant de forma rectangular o quadra	24,42900	€
	B094-06TJ	kg	Adhesiu cimentós tipus C1 segons norma UNE-EN 12004	2,87144	€
	B053-1VF8	kg	Material per a rejuntat de rajoles ceràmiques CG1 segons norma UNE-EN 13888, de c	0,74100	€
			Altres conceptes	22,72856	€
P-151	P9GC-12H6	m2	Paviment de formigó de 15 cm de gruix acabat amb 4 kg/m2 de Pols de quars color gris, amb Formigó per armar HA - 30 / B / 20 / XC4 + XM1 amb una quantitat de ciment de 325 kg/m3 i relació aigua ciment =< 0.5, col·locat des de camió, estesa i vibratge mecànic i remolinat mecànic	**26,14**	**€**
	B06F2-LD1S	m3	Formigó per armar HA - 30 / B / 20 / XC4 + XM1 amb una quantitat de ciment de 325 k	20,08550	€
	B9G3-0HRV	t	Pols de quars color gris	2,49358	€
			Altres conceptes	3,56092	€
P-152	P9UA-TDA4	m	Sòcol de formigó polimer, model ULMA Z-100, o equivalent, de 10 cm d'alçària, col·locat a truc de maceta amb morter de ciment 1:6	**11,93**	**€**
	B9C0-0HKK	kg	Beurada de color	0,09849	€
	B9U8-0JAJ	m	Sòcol de terratzo llis de gra mitjà, preu alt, de 10 cm d'alçària	5,11350	€
			Altres conceptes	6,71801	€
P-153	P9VA-9K9M	m	Esglaó de rajola ceràmica de gres porcellànic premsat esmaltat, format per frontal i estesa de vora recta, amb acabat antilliscant, preu superior i 1 a 2 upeces/m, col·locat amb adhesiu per a rajola ceràmica C1 (UNE-EN 12004) i rejuntat amb beurada CG1 (UNE-EN 13888)	**123,98**	**€**
	B094-06TJ	kg	Adhesiu cimentós tipus C1 segons norma UNE-EN 12004	0,86531	€
	B9VB-0JH0	m	Peça de gres porcellànic premsat esmaltat amb vora recta, 1 a 2 u peces/m, preu supe	85,99500	€
	B053-1VF8	kg	Material per a rejuntat de rajoles ceràmiques CG1 segons norma UNE-EN 13888, de c	0,33306	€
			Altres conceptes	36,78663	€
P-154	P9Z3-DP60	m2	Armadura de lloses de formigó AP500 T amb Malla electrosoldada de barres corrugades d'acer ME 20x20 cm D:5-5 mm 6x2,2 m B500T UNE-EN 10080	**3,28**	**€**
	B0AM-078F	kg	Filferro recuit d'1,3 mm	0,02375	€
	B0B8-108C	m2	Malla electrosoldada de barres corrugades d'acer ME 20x20 cm D:5-5 mm 6x2,2 m B5	2,04000	€
			Altres conceptes	1,21625	€
P-155	P9Z3-DP6L	m2	Armadura de lloses de formigó AP500 SD amb malla electrosoldada de barres corrugades d'acer ME 15x15 cm D:6-6 mm 6x2,2 m B500SD UNE-EN 10080	**4,85**	**€**
	B0AM-078F	kg	Filferro recuit d'1,3 mm	0,03570	€
	B0B8-108D	m2	Malla electrosoldada de barres corrugades d'acer ME 15x15 cm D:6-6 mm 6x2,2 m B5	3,28800	€
			Altres conceptes	1,52630	€
P-156	PAQ5-37MS	u	Fulla corredera per a porta interior, de 40 mm de gruix, 85 cm d'amplària i 200 cm alçària, per a lacar, de cares llises i taulell de DM de 5 mm a dues cares, col·locada; amb tapetes i guia d'acer galvanitzat de 2 m, llarg, per a una porta de pes màxim de 40 kg, 2 carros per a suspensió de la porta, topalls retenedors, peça de guiat inferior i elements de fixació, muntada als paraments de suport i a la porta i accessoris d'acer inoxidables AISI 304 setinat.	**159,85**	**€**
	BAZ3-2V7A	u	Ferramenta per a portes corredisses composada per guia d'acer galvanitzat de 2 m, lla	40,39000	€
	BAQ3-0YAR	u	Fulla batent per a porta interior, de fusta per a pintar, de 40 mm de gruix, de cares llise	83,70000	€
			Altres conceptes	35,76000	€
P-157	PAQ5-37PT	u	Fulla corredera per a porta interior, de 40 mm de gruix, 85 cm d'amplària i 200 cm alçària, per a lacar, de cares llises i taulell de DM de 5 mm a dues cares, col·locada; amb tapetes i guia d'acer galvanitzat de 2 m, llarg, per a una porta de pes màxim de 40 kg, 2 carros per a suspensió de la porta, topalls retenedors, peça de guiat inferior i elements de fixació, muntada als paraments de suport i a la porta i accessoris d'acer inoxidables AISI 304 setinat.	**152,89**	**€**

QUADRE DE PREUS NÚMERO 2

NÚMERO	CODI	UA	DESCRIPCIÓ	PREU	
	BAZ3-2V7A	u	Ferramenta per a portes corredisses composada per guia d'acer galvanitzat de 2 m, lla	40,39000	€
	BAQ3-0YAT	u	Fulla batent per a porta interior, de fusta per a pintar, de 40 mm de gruix, de cares llise	77,08000	€
			Altres conceptes	35,42000	€
P-158	PAQ5-37QH	u	Fulla batent per a porta interior, de 40 mm de gruix, 70 cm d'amplària i 210 cm alçària, per a lacar, de cares llises i taulell de DM de 5 mm a dues cares, col·locada; amb tapetes i accessoris d'acer inoxidables AISI 304 setinat.	**155,73**	**€**
	BAQ3-0YBH	u	Fulla batent per a porta interior, de fusta per a pintar, de 40 mm de gruix, de cares llise	87,05000	€
	BAS0-0ZFB	u	Ferramenta per a porta d'interior d'una fulla batent, de preu mitjà	33,12000	€
			Altres conceptes	35,56000	€
P-159	PAQ5-37QI	u	Fulla batent per a porta interior, de 40 mm de gruix, 80 cm d'amplària i 210 cm alçària, per a lacar, de cares llises i taulell de DM de 5 mm a dues cares, col·locada; amb tapetes i accessoris d'acer inoxidables AISI 304 setinat.	**163,05**	**€**
	BAS0-0ZFB	u	Ferramenta per a porta d'interior d'una fulla batent, de preu mitjà	33,12000	€
	BAQ3-0YBI	u	Fulla batent per a porta interior, de fusta per a pintar, de 40 mm de gruix, de cares llise	94,02000	€
			Altres conceptes	35,91000	€
P-160	PB12-DISG	m	Barana d'acer per a pintar, amb passamà d'acer inoxidable de Ø 50mm, travesser inferior i superior amb tub d'acer de 40x20mm, i brèndoles cada 10 cm de Ø 12 mm, de 100 cm d'alçària, ancorada a l'obra amb morter	**134,30**	**€**
	B07L-1PYB	t	Morter per a ram de paleta, classe M 7.5 (7,5 N/mm2), en sacs, de designació (G) seg	0,64280	€
	BB10-0XMP	m	Barana d'acer per a pintar, amb passamà, travesser inferior i superior, muntants cada	94,53000	€
			Altres conceptes	39,12720	€
P-161	PB16-TDAD	m2	Subministrament i col·locació de sistema complet de revestiment vertical o gelosia decorativa exterior, de la marca Tarimatec, model Annapurna o equivalent, format per perfils d'Eco-Fiber Composite (WPC) de secció 40x40 mm disposats verticalment amb una separació lliure entre llistons de 80 mm (modulació constant de 120 mm entre eixos). El sistema complet es compon de les següents partides: • Perfils de composite (WPC): Fabricats amb extrusió de fusta tecnològica composta per un 50% de fibres vegetals (closca d'arròs), pols mineral calcària i resines de PVC. Material hidròfug, resistent a raigs UV i estabilitat dimensional. • Reforç estructural intern: Subministrament i col·locació de perfils de reforç intern de tub d'alumini extrusionat, allotjats ajustadament a l'interior de la cambra buida de cada llistó Annapurna 40. Aquests perfils recorreran la totalitat de la longitud del llistó per aportar rigidesa mecànica, absorbir els esforços de vinclament per exposició solar/vent i garantir l'alineació tècnica i geomètrica a llarg termini. • Substructure de suport (Rastrellat): Subministrament i ancoratge mecànic a parament de perfils de suport de fons en alumini extrusionat (aliatge EN AW-6060 T6), disposats horitzontalment amb una distància màxima de 40 cm entre eixos, perfectament anivellats i aplomats. Inclou cargoleria d'ancoratge apta per al tipus de suport existent. • Sistema de fixació oculta: Subministrament i fixació dels perfils Annapurna (amb el seu aliatge intern) a la subestructura d'alumini mitjançant el sistema de clips ocults de gir de Tarimatec en poliamida reforçada o acer inoxidable. Fixació dels clips als rastrells de fons mitjançant cargols auto-roixants d'acer inoxidable AISI 304/316, sense fixacions vistes. • Elements de remat i accessoris: Inclusió proporcional de clips d'inici/finalització, perfils perimetrals d'alumini i taps terminals de composite Tarimatec específics per al model Annapurna 40, encarregats de segellar la cambra superior/inferior ocultant visualment l'alumini intern i el buit del perfil. S'inclou en el preu el replanteig, talls mecànics, inserció dels tubs de reforç, manteniment de les juntes de dilatació tèrmica perimetrals i de testa exigides al Manual Tècnic , i mitjans auxiliars. Completament instal·lat segons instruccions del fabricant i sota la conformitat de la Direcció Facultativa.	**145,73**	**€**
	B0AP-07IX	u	Tac d'acer de d 10 mm, amb cargol, volandera i femella	3,56000	€
	B83A-H62H	m2	Estructura de suport per a llistons d'encenalls vegetals i resines (Eco-Fiber), feta amb	23,35000	€
			Altres conceptes	118,82000	€

Nou edifici multifuncional al complex esportiu, lleure i salut de Navàs

QUADRE DE PREUS NÚMERO 2

NÚMERO	CODI	UA	DESCRIPCIÓ	PREU	
P-162	PB70-HC71	m	Cable d'acer galvanitzat, de 10 mm de diàmetre i composició 7x19+0, homologat per a línia de vida horitzontal segons UNE_EN 795/A1, fixat als terminals i als elements de suport intermig (separació < 15 m) i tesat	**3,24**	**€**
	B147W-H5IZ	m	Cable d'acer galvanitzat, de 10 mm de diàmetre i composició 7x19+0, homologat per a	2,12100	€
			Altres conceptes	1,11900	€
P-163	PB70-HC72	u	Conjunt d'elements per als dos extrems d'una línia de vida horitzontal fixa, format per dos terminals d'alumini fixats amb cargols d'acer inoxidable, un tensor de forqueta per a regulació del cable i dos terminals de cable amb elements protectors, segons UNE_EN 795/A1	**270,75**	**€**
	B147W-H5IX	u	Conjunt d'elements per als dos extrems d'una línia de vida horitzontal, fixa, formats per	186,25000	€
	B0AN-07J2	u	Tac químic de diàmetre 12 mm, amb cargol, volandera i femella	55,52000	€
			Altres conceptes	28,98000	€
P-164	PB70-HC76	u	Element de suport intermedi per a línia de vida horitzontal fixa, d'alumini, fixat amb cargols d'acer inoxidable, segons UNE_EN 795/A1	**54,56**	**€**
	B147W-H5J4	u	Element de suport intermedi per a línia de vida horitzontal fixa, d'alumini, per a fixar a	29,79000	€
	B0AN-07J2	u	Tac químic de diàmetre 12 mm, amb cargol, volandera i femella	13,88000	€
			Altres conceptes	10,89000	€
P-165	PBBB-128T	u	Placa informativa per a senyals de trànsit d'acer galvanitzat i pintat, de 60x60 cm, acabada amb pintura no reflectora, fixada mecànicament	**49,06**	**€**
	BBM9-0S04	u	Placa informativa per a senyals de trànsit d'acer galvanitzat i pintat, de 60x60 cm, acab	39,55000	€
			Altres conceptes	9,51000	€
P-166	PBBL-56GK	u	Placa de senyalització de seguretat laboral, de planxa d'acer llisa serigrafiada, de 40x33 cm, fixada mecànicament i amb el desmuntatge inclòs	**15,36**	**€**
	BBB9-0R6S	u	Placa de senyalització de seguretat laboral, de planxa d'acer llisa serigrafiada, de 40x3	11,31000	€
	B0AQ-07GU	cu	Visos per a fusta o tacs de PVC, per a seguretat i salut	0,16600	€
			Altres conceptes	3,88400	€
P-167	PBC4-56GX	m	Cinta d'abalisament estàndar d'amplària 50 mm, per a seguretat i salut, amb un suport cada 5 m i amb el desmuntatge inclòs	**1,64**	**€**
	B0B7-106U	kg	Acer en barres corrugades B400S de límit elàstic >= 400 N/mm2, per a seguretat i salu	0,11760	€
	BBC6-0R90	m	Cinta d'abalisament estàndar d'amplària 50 mm, per a seguretat i salut	0,08000	€
			Altres conceptes	1,44240	€
P-168	PBCA-56H4	u	Llumenera amb làmpada llampegant amb energia de bateria recarregable i amb el desmuntatge inclòs	**111,64**	**€**
	BBCE-0R97	u	Llumenera amb làmpada llampegant, amb energia de bateria recarregable, per a 2 uso	103,17000	€
			Altres conceptes	8,47000	€
P-169	PBCD-56H6	m	Tanca mòbil metàl·lica de 2,5 m de llargària i 1 m d'alçària i amb el desmuntatge inclòs	**5,96**	**€**
	BBCI-0R99	m	Tanca mòbil metàl·lica de 2,5 m de llargària i 1 m d'alçària, per a 4 usos, per a seguret	4,41600	€
			Altres conceptes	1,54400	€
P-170	PCQ	u	Segons els criteris del BEDEC: Per a obres per a les administracions públiques, el control de qualitat es contempla dins del concepte de despeses indirectes amb un import de fins a l'1% com a màxim del pressupost de l'obra (Pliego de cláusulas administrativas generales para la contratación de obras de Estado, cláusula 38)´´	**0,00**	**€**
			Sense descomposició	0,00000	€
P-171	PC16-5NMM	m2	Mirall de lluna incolora de gruix 3 mm col·locat fixat mecànicament sobre el parament	**73,37**	**€**
	B0A8-07MS	cu	Grapa metàl·lica per a fixar miralls	8,42520	€

QUADRE DE PREUS NÚMERO 2

NÚMERO	CODI	UA	DESCRIPCIÓ	PREU	
	B0AO-07IG	u	Tac de niló de 5 mm de diàmetre, com a màxim, amb vis	0,70400	€
	BC1K-0WNT	m2	Mirall de lluna incolora de gruix 3 mm	30,51000	€
			Altres conceptes	33,73080	€
P-172	PC16-IZS2	m2	Mirall de vidre laminar de seguretat incolora 4+4, amb cantells polits i bisellats col·locat fixat mecànicament, amb inclinació superior, sobre el parament	**97,55**	**€**
	B0A8-07MS	cu	Grapa metàl·lica per a fixar miralls	8,42520	€
	B0AO-07IG	u	Tac de niló de 5 mm de diàmetre, com a màxim, amb vis	0,70400	€
	BC1K-124UA	m2	Mirall de vidre laminar de seguretat incolora 4+4, amb cantells polits i bisellats	53,54000	€
			Altres conceptes	34,88080	€
P-173	PD11-B2PB	m	Tub de polietilè d'alta densitat, PE 100 de 63 mm de diàmetre nominal exterior de 5 bar de pressió nominal, sèrie SDR 26segons UNE-EN 12201-2, inclosos accessoris i elements de fixació.	**53,29**	**€**
	BD77-1JPL	m	Tub de polietilè d'alta densitat de designació PE 80, de 63 mm de diàmetre nominal, d	6,26280	€
	BFY1-2MS9	u	Part proporcional d'elements de muntatge metàl·lics per a fixació de baixant de polietil	4,32000	€
	BFWF-09VG	u	Accessori per a tubs de polietilè de densitat alta, de 63 mm de diàmetre nominal exteri	11,46000	€
			Altres conceptes	31,24720	€
P-174	PD11-XA01	m	Tub de polietilè d'alta densitat, PE 100 de 90 mm de diàmetre nominal exterior de 5 bar de pressió nominal, sèrie SDR 26segons UNE-EN 12201-2, inclosos accessoris i elements de fixació.	**57,24**	**€**
	BD77-XA01	m	Tub de polietilè d'alta densitat de designació PE 80, de 90 mm de diàmetre nominal, d	6,26280	€
	BFWF-09VZ	u	Accessori per a tubs de polietilè de densitat alta, de 90 mm de diàmetre nominal exteri	12,28500	€
	BFY1-2MS5	u	Part proporcional d'elements de muntatge metàl·lics per a fixació de baixant de polietil	4,86000	€
			Altres conceptes	33,83220	€
P-175	PD40-50TL	m	Col·locació de peça ceràmica prefabricada “Rosagres” o equivalent, per la formació del canal desbordant inclòs l’entrega amb peça de remat de la lamina impermeable i recolzament de la reixa de protecció del canal. S'inclouen peces especials de cantonada i remats	**153,36**	**€**
	BD40-0MCV	m	Canal prefabricat de formigó per a reg, de 3500 cm2 de secció útil	113,00000	€
			Altres conceptes	40,36000	€
P-176	PD58-5YRB	m	Canal de formigó polímer, tipus marca ULMA o equivalent, d'amplària interior 250 mm, amb un pendent del < 1 %, amb perfil lateral, amb reixa d'acer galvanitzat entramada, classe B125 segons norma UNE-EN 1433, fixada amb tanca a la canal, col·locada sobre base de formigó amb solera de 100 mm de gruix i parets de 100 mm de gruix	**222,98**	**€**
	B069-I4H8	m3	Formigó d'ús no estructural HNE-20/P/20 de resistència a compressió 20 N/mm2, cons	9,43740	€
	BD5C-15D9	m	Canal de formigó polímer, d'amplària interior 250 mm, amb un pendent del < 1 %, amb	177,69150	€
			Altres conceptes	35,85110	€
P-177	PD5C-VL7F	m	Canal de plàstic de 100 a 200 mm d'amplària i de 60 a 100 mm d'alçària, amb perfil lateral, amb reixa de fosa dúctil nervada classe B125 segons norma UNE-EN 1433, fixada amb tanca a la canal col·locada sobre base de formigó amb solera de 100 mm de gruix i parets de 100 mm de gruix	**96,79**	**€**
	B069-I4H8	m3	Formigó d'ús no estructural HNE-20/P/20 de resistència a compressió 20 N/mm2, cons	5,51343	€
	BD5D-VKGV	m	Canal de plàstic de 100 a 200 mm d'amplària i de 60 a 100 mm d'alçària, amb perfil lat	67,04250	€
			Altres conceptes	24,23407	€
P-178	PD75-XAP1	u	Embornal polièster 330x330 Ø 90 mm. plàstic. Fabricat en plàstic ABS amb protecció anti-radiació solar. Inclòs material auxiliar de muntatge. Completament instal.lat.	**364,99**	**€**

Nou edifici multifuncional al complex esportiu, lleure i salut de Navàs

QUADRE DE PREUS NÚMERO 2

NÚMERO	CODI	UA	DESCRIPCIÓ	PREU	
	BD77-XAP1	u	Embornal polièster 330x330 Ø 90 mm. plàstic	329,66400	€
			Altres conceptes	35,32600	€
P-179	PDK1-DX9N	u	Bastiment i tapa per a pericó de serveis de fosa grisa de 420x420x40 mm i de 25 kg de pes, col·locada amb morter per a ram de paleta	**57,67**	**€**
	BDK1-0M3N	u	Bastiment i tapa per a pericó de serveis de fosa grisa de 420x420x40 mm i de 25 kg d	34,67000	€
	B07L-1PY6	t	Morter per a ram de paleta, classe M 5 (5 N/mm2), en sacs, de designació (G) segons	0,26275	€
			Altres conceptes	22,73725	€
P-180	PDK1-DX9V	u	Bastiment quadrat i tapa quadrat de fosa dúctil per a pericó de serveis, recolzada, pas lliure de 600x600 mm i classe B125 segons norma UNE-EN 124, col·locada amb morter per a ram de paleta	**131,60**	**€**
	BDK5-1KH8	u	Bastiment quadrat i tapa quadrat de fosa dúctil per a pericó de serveis, recolzada, pas	99,19000	€
	B07L-1PY6	t	Morter per a ram de paleta, classe M 5 (5 N/mm2), en sacs, de designació (G) segons	0,32844	€
			Altres conceptes	32,08156	€
P-181	PDK2-VL6N	u	Pericó de registre de fàbrica de maó de 40x40x40 cm, per a instal·lacions de serveis, amb parets de 15 cm de gruix de maó calat de 290x140x100 mm, arrebossada i lliscada interiorment amb morter mixt amb una proporció en volum 1:2:10, sobre solera de formigó de 20 cm de gruix i reblert lateral amb terra de la mateixa excavació	**117,82**	**€**
	B07F-0LT6	m3	Morter mixt de ciment pòrtland amb filler calcari CEM II/B-L, calç i sorra, amb 200 kg/	5,13905	€
	B055-067M	t	Ciment pòrtland amb filler calcari CEM II/B-L 32,5 R segons UNE-EN 197-1, en sacs	0,30467	€
	B011-05ME	m3	Aigua	0,00224	€
	B069-I4H8	m3	Formigó d'ús no estructural HNE-20/P/20 de resistència a compressió 20 N/mm2, cons	12,11960	€
	B0F1A-0760	u	Maó calat R-25 N/mm2, de 290x140x100 mm, per a revestir, categoria I, HD, segons I	6,40920	€
			Altres conceptes	93,84524	€
P-182	PDK2-VL6R	u	Pericó de registre de fàbrica de maó de 55x55x70 cm, per a instal·lacions de serveis, amb parets de 15 cm de gruix de maó calat de 290x140x100 mm, arrebossada i lliscada interiorment amb morter mixt amb una proporció en volum 1:2:10, sobre solera de maó calat de 100 mm de gruix i reblert lateral amb terra de la mateixa excavació	**182,27**	**€**
	B07F-0LT6	m3	Morter mixt de ciment pòrtland amb filler calcari CEM II/B-L, calç i sorra, amb 200 kg/	14,43829	€
	B011-05ME	m3	Aigua	0,00672	€
	B0F1A-0760	u	Maó calat R-25 N/mm2, de 290x140x100 mm, per a revestir, categoria I, HD, segons I	17,21055	€
	B055-067M	t	Ciment pòrtland amb filler calcari CEM II/B-L 32,5 R segons UNE-EN 197-1, en sacs	0,76167	€
			Altres conceptes	149,85277	€
P-183	PDK6-XA01	u	Realització de la connexió a la xarxa de sanejament existent. Aquesta partida inclou: Subministrament i instal·lació de tots els materials i accessoris necessaris per realitzar la connexió. Treballs d'obra civil necessaris, incloent excavació, rebliment i compactació. Tall i reposició de paviment si fos necessari. Connexió física de les canonades de sanejament, incloent peces especials d'unió i transició. Revisió i verificació de la compatibilitat amb l'escomesa existent. Instal·lació d'arqueta de registre en el punt de connexió, si fos necessari. Proves d'estanquitat i funcionament segons normativa vigent. Inspecció amb càmera de les canonades abans i després de la connexió. Neteja i desinfecció de la instal·lació abans de la seva posada en servei. Gestió de permisos i documentació necessària davant l'entitat gestora del clavegueram. Verificació del correcte funcionament després de la connexió. El preu inclou tots els treballs, materials, mitjans auxiliars i gestions necessàries per deixar la connexió completament acabada i en funcionament, complint amb la normativa vigent i les especificacions de l'entitat gestora del clavegueram.	**502,10**	**€**
			Altres conceptes	502,10000	€

QUADRE DE PREUS NÚMERO 2

NÚMERO	CODI	UA	DESCRIPCIÓ	PREU	
P-184	PDK6-XA10	u	Realització del trasllat d'imbornals de recollida d'aigües pluvial amb connexió a la xarxa de sanejament existent. Aquesta partida inclou: Subministrament i instal·lació de tots els materials i accessoris necessaris per realitzar el trasllat i la posterior connexió. Treballs d'obra civil necessaris, incloent excavació, rebliment i compactació. Tall i reposició de paviment si fos necessari. Connexió física de les canonades de sanejament, incloent peces especials d'unió i transició. Revisió i verificació de la compatibilitat amb l'escomesa existent. Instal·lació d'arqueta de registre en el punt de connexió, si fos necessari. Proves d'estanquitat i funcionament segons normativa vigent. Inspecció amb càmera de les canonades abans i després de la connexió. Neteja i desinfecció de la instal·lació abans de la seva posada en servei. Gestió de permisos i documentació necessària davant l'entitat gestora del clavegueram. Verificació del correcte funcionament després de la connexió. El preu inclou tots els treballs, materials, mitjans auxiliars i gestions necessàries per deixar la connexió completament acabada i en funcionament, complint amb la normativa vigent i les especificacions de l'entitat gestora del clavegueram.	**188,29**	**€**
			Altres conceptes	188,29000	€
P-185	PDK6-XAP1	u	Passamurs per a broquet Net&Clean o equivalent. Tub amb el diàmetre interior ajustat per poder encolar els filtres. Fabricat amb PVC blanc. Connexió Ø 50mm interior i Ø 63mm exterior Model 21248 Fluidra o equivalent. Fins i tot petit material de muntatge. Completament instal·lat	**64,47**	**€**
	BDK4-XAP1	u	Passamurs per a broquet net&clean	32,85000	€
			Altres conceptes	31,62000	€
P-186	PDK6-XAP2	u	Passamurs filtre Fabricada en ABS Longitud 300mm Amb connexió posterior 2" rosca mascle i llis interior Ø 50 mm Model AS15658 ASTRALPOOL o equivalent. Fins i tot petit material de muntatge. Completament instal·lat.	**45,60**	**€**
	BDK4-XAP2	u	Passamurs abs conex.Ant.R.H.2´´	14,88000	€
			Altres conceptes	30,72000	€
P-187	PDV0-02H4	u	Mitja jornada per a realitzar la prova d'estanquitat total amb aigua d'una instal·lació d'evacuació d'aigües residuals i pluvials, segons CTE/DB-HS 2006 Secció 5	**0,00**	**€**
			Sense descomposició	0,00000	€
P-188	PDV1-HC5V	u	Jornada per a inspecció durant l'execució de la instal·lació d'aigua freda i aigua calenta sanitària, segons exigències del Projecte i del CTE	**0,00**	**€**
			Sense descomposició	0,00000	€
P-189	PE42-48RI	m	Conducte helicoïdal circular de planxa d'acer galvanitzat de 200 mm de diàmetre (s/UNE-EN 1506), de gruix 0,5 mm, muntat superficialment	**21,93**	**€**
	BEW1-0OX1	u	Suport estàndard per a conducte circular de 200 mm de diàmetre	2,12520	€
	BE42-0O4H	m	Conducte helicoïdal circular de planxa d'acer galvanitzat de 200 mm de diàmetre (s/U	6,80340	€
			Altres conceptes	13,00140	€
P-190	PE42-48VB	m	Conducte helicoïdal circular de planxa d'acer galvanitzat de 400 mm de diàmetre (s/UNE-EN 1506), de gruix 0,7 mm, muntat superficialment	**74,44**	**€**
	BE42-0O8A	m	Conducte helicoïdal circular de planxa d'acer galvanitzat de 400 mm de diàmetre (s/U	19,84920	€
	BEW1-0OX4	u	Suport estàndard per a conducte circular de 400 mm de diàmetre	3,23070	€
			Altres conceptes	51,36010	€
P-191	PE421-48R7	m	Conducte helicoïdal circular de planxa d'acer galvanitzat de 100 mm de diàmetre (s/UNE-EN 1506), de gruix 0,5 mm, muntat superficialment	**18,57**	**€**

Nou edifici multifuncional al complex esportiu, lleure i salut de Navàs

QUADRE DE PREUS NÚMERO 2

NÚMERO	CODI	UA	DESCRIPCIÓ	PREU	
	BE421-0O46	m	Conducte helicoïdal circular de planxa d'acer galvanitzat de 100 mm de diàmetre (s/U	4,01880	€
	BEW1-0OWY	u	Suport estàndard per a conducte circular de 100 mm de	1,71270	€
			Altres conceptes	12,83850	€
P-192	PE421-48R9	m	Conducte helicoïdal circular de planxa d'acer galvanitzat de 125 mm de diàmetre (s/UNE-EN 1506), de gruix 0,5 mm, muntat superficialment	**19,29**	**€**
	BE421-0O48	m	Conducte helicoïdal circular de planxa d'acer galvanitzat de 125 mm de diàmetre (s/U	4,68180	€
	BEW1-0OWZ	u	Suport estàndard per a conducte circular de 125 mm de	1,73250	€
			Altres conceptes	12,87570	€
P-193	PE421-48R	m	Conducte helicoïdal circular de planxa d'acer galvanitzat de 150 mm de diàmetre (s/UNE-EN 1506), de gruix 0,5 mm, muntat superficialment	**19,80**	**€**
	BE421-0O4C	m	Conducte helicoïdal circular de planxa d'acer galvanitzat de 150 mm de diàmetre (s/U	5,00820	€
	BEW1-0OXM	u	Suport estàndard per a conducte circular de 150 mm de	1,89090	€
			Altres conceptes	12,90090	€
P-194	PE421-48RF	m	Conducte helicoïdal circular de planxa d'acer galvanitzat de 160 mm de diàmetre (s/UNE-EN 1506), de gruix 0,5 mm, muntat superficialment	**20,28**	**€**
	BE421-0O4E	m	Conducte helicoïdal circular de planxa d'acer galvanitzat de 160 mm de diàmetre (s/U	5,40600	€
	BEW1-0OX0	u	Suport estàndard per a conducte circular de 160 mm de	1,95030	€
			Altres conceptes	12,92370	€
P-195	PE421-48R	m	Conducte helicoïdal circular de planxa d'acer galvanitzat de 175 mm de diàmetre (s/UNE-EN 1506), de gruix 0,5 mm, muntat superficialment	**20,72**	**€**
	BE421-0O4F	m	Conducte helicoïdal circular de planxa d'acer galvanitzat de 175 mm de diàmetre (s/U	5,80380	€
	BEW1-0OXW	u	Suport estàndard per a conducte circular de 175 mm de	1,97670	€
			Altres conceptes	12,93950	€
P-196	PE421-48R	m	Conducte helicoïdal circular de planxa d'acer galvanitzat de 250 mm de diàmetre (s/UNE-EN 1506), de gruix 0,7 mm, muntat superficialment	**49,46**	**€**
	BE421-0O4V	m	Conducte helicoïdal circular de planxa d'acer galvanitzat de 250 mm de diàmetre (s/U	11,73000	€
	BEW1-0OX2	u	Suport estàndard per a conducte circular de 250 mm de	2,49810	€
			Altres conceptes	35,23190	€
P-197	PE421-48V7	m	Conducte helicoïdal circular de planxa d'acer galvanitzat de 275 mm de diàmetre (s/UNE-EN 1506), de gruix 0,7 mm, muntat superficialment	**51,43**	**€**
	BE421-0O86	m	Conducte helicoïdal circular de planxa d'acer galvanitzat de 275 mm de diàmetre (s/U	13,58640	€
	BEW1-0OXY	u	Suport estàndard per a conducte circular de 275 mm de	2,52120	€
			Altres conceptes	35,32240	€
P-198	PE421-48V8	m	Conducte helicoïdal circular de planxa d'acer galvanitzat de 300 mm de diàmetre (s/UNE-EN 1506), de gruix 0,7 mm, muntat superficialment	**52,26**	**€**
	BE421-0O87	m	Conducte helicoïdal circular de planxa d'acer galvanitzat de 300 mm de diàmetre (s/U	14,35140	€
	BEW1-0OXN	u	Suport estàndard per a conducte circular de 300 mm de	2,54430	€
			Altres conceptes	35,36430	€
P-199	PE421-48VA	m	Conducte helicoïdal circular de planxa d'acer galvanitzat de 350 mm de diàmetre (s/UNE-EN 1506), de gruix 0,7 mm, muntat superficialment	**55,87**	**€**
	BE421-0O89	m	Conducte helicoïdal circular de planxa d'acer galvanitzat de 350 mm de diàmetre (s/U	17,49300	€
	BEW1-0OXO	u	Suport estàndard per a conducte circular de 350 mm de	2,83800	€

QUADRE DE PREUS NÚMERO 2

NÚMERO	CODI	UA	DESCRIPCIÓ	PREU	
			Altres conceptes	35,53900	€
P-200	PEE0-VA01	u	Unitat exterior LG MultiV S ZRUN040GSS0 o equivalent, sistema VRF monofàsic amb refrigerant R32. Capacitat nominal de 12,1 kW en fred i 14,2 kW en calor. Dimensions 950x1380x330 mm, pes 110 kg. Inclou suports antivibratoris, connexions frigorífiques i elèctriques, càrrega de refrigerant, posada en marxa, proves, programació, documentació tècnica i garantia. Instal·lació per personal qualificat segons normativa vigent i especificacions del fabricant. Totalment instal·lada i en perfecte estat de funcionament.	**4.300,99**	**€**
	BEE0-XAJ1	m	Junta elastica superesc 70x100x70.	8,76000	€
	BEGK-XAC1	m2	Conducte isover climaver plus r	28,74000	€
	BEE0-VA01	u	Unitat exterior LG MultiV S ZRUN040GSS0	3.806,60000	€
	BEE0-XA01	m	Varilla m-8.	7,20000	€
	BEE0-XAU1	u	Suport antivibrador tm-25 10-25 kg av02102	27,24000	€
	BEE0-XAB1	pp	Accessoris de desguas.	1,56000	€
	BEE0-XAC1	pp	Accessoris de connexionat electric	2,08000	€
	BEE0-XAK1	pp	Marc per a filtre i filtre eu-4	31,20000	€
	BEE0-XAD1	pp	Accessoris connexionat hidraulic/frigorific.	3,48400	€
			Altres conceptes	384,12600	€
P-201	PEE0-VA02	u	Unitat exterior LG MultiV S ZRUN120LSS0 o equivalent, sistema VRF trifàsic amb refrigerant R32. Capacitat nominal de 33,5 kW en fred i 36,7 kW en calor màxima. Dimensions aproximades 1295x1620x730 mm, pes estimat 180 kg. Inclou suports antivibratoris, connexions frigorífiques i elèctriques, càrrega de refrigerant, posada en marxa, proves, programació, documentació tècnica i garantia. Instal·lació per personal qualificat segons normativa vigent i especificacions del fabricant. Totalment instal·lada i en perfecte estat de funcionament.	**13.034,96**	**€**
	BEE0-XAU1	u	Suport antivibrador tm-25 10-25 kg av02102	27,24000	€
	BEE0-VA02	u	Unitat exterior LG MultiV S ZRUN120LSS0	12.035,00000	€
	BEE0-XAK1	pp	Marc per a filtre i filtre eu-4	31,20000	€
	BEE0-XAD1	pp	Accessoris connexionat hidraulic/frigorific.	3,48400	€
	BEE0-XAC1	pp	Accessoris de connexionat electric	2,08000	€
	BEE0-XAB1	pp	Accessoris de desguas.	1,56000	€
	BEE0-XA01	m	Varilla m-8.	7,20000	€
	BEGK-XAC1	m2	Conducte isover climaver plus r	28,74000	€
	BEE0-XAJ1	m	Junta elastica superesc 70x100x70.	8,76000	€
			Altres conceptes	889,69600	€
P-202	PEE0-VA03	u	Unitat interior Hidrokit monofàsica per a sistemes Multi V de LG, model ARNH04GK3A4 o equivalent. Capacitat nominal de 4 HP per a producció d'aigua calenta a alta temperatura. Inclou bomba de circulació, vas d'expansió, vàlvula de seguretat, filtre d'aigua, manòmetre i termòstat. Compatible amb sistemes VRF Multi V de LG. Inclou accessoris de muntatge, connexions hidràuliques i elèctriques, proves de funcionament, posada en marxa i documentació tècnica. Totalment instal·lada i en perfecte estat d'operació.. Inclou subministrament, transport, col·locació, connexions frigorífiques, hidràuliques i elèctriques, posada en marxa, documentació tècnica i garantia oficial del fabricant. Totalment instal·lada i en perfecte estat de funcionament segons especificacions del fabricant i normativa vigent.	**4.638,31**	**€**
	BEGK-XAC5	pp	Accessoris de desguas.	1,56000	€
	BEGK-XAC6	pp	Accessoris de connexionat electric	0,37440	€
	BEGK-XAC7	pp	Accessoris connexionat hidraulic/frigorific.	3,48400	€

Nou edifici multifuncional al complex esportiu, lleure i salut de Navàs

QUADRE DE PREUS NÚMERO 2

NÚMERO	CODI	UA	DESCRIPCIÓ	PREU	
	BEE0-VA03	u	Unitat interior Hidrokit monofàsica per a sistemes Multi V de LG, model ARNH04GK3A	4.232,70000	€
			Altres conceptes	400,19160	€
P-203	PEGK-XA01	u	Unitat interior Multi V de LG Split de paret Art Cool Estàndard, model ARNU05GSJC4 o equivalent. Capacitat nominal de 1,6 kW en fred i 1,8 kW en calor. Inclou comandament a distància, suports de muntatge, connexions frigorífiques i elèctriques, filtre d'aire rentable, deflectors d'aire ajustables, bomba de condensats, i sistema de control remot. Instal·lació per personal qualificat segons normativa vigent i especificacions del fabricant. Totalment instal·lada, configurada i en perfecte estat de funcionament.	**1.093,45**	**€**
	BEGK-XA01	u	Unitat interior Multi V de LG Split de paret Art Cool Estàndard, model ARNU05GSJC4	600,60000	€
	BEGK-XAC1	m2	Conducte isover climaver plus r	28,74000	€
	BEGK-XAC2	m	Varilla m-8.	7,20000	€
	BEGK-XAC3	u	Suport antivibrador tm-25 10-25 kg av02102	27,24000	€
	BEGK-XAC8	pp	Marc per a filtre i filtre eu-4	31,20000	€
	BEGK-XAA1	u	Comandament LG PREMTB101	151,20000	€
	BEGK-XAC7	pp	Accessoris connexionat hidraulic/frigorific.	3,48400	€
	BEGK-XAC5	pp	Accessoris de desguas.	1,56000	€
	BEGK-XAC6	pp	Accessoris de connexionat electric	2,08000	€
	BEGK-XAC4	m	Junta elastica superesc 70x100x70.	8,76000	€
			Altres conceptes	231,38600	€
P-204	PEGK-XA02	u	Unitat interior tipus cassette d'1 via per a sistema MultiV de LG, model ARNU09GTUB4 o equivalent. Capacitat nominal de refrigeració 2,8 kW i de calefacció 3,2 kW. Dimensions 860x132x450 mm (AmplexAltxFons). Cabal d'aire 9,2/8,6/8,2 m³/min (Alt/Mitjà/Baix). Nivell sonor 35/34/32 dBA. Inclou panell frontal PT-UAHG0, bomba de drenatge, filtres, comandament a distància, suports de muntatge, connexions frigorífiques i elèctriques. Totalment instal·lada, connectada i en funcionament, amb proves i posada en marxa.	**1.779,31**	**€**
	BEGK-XAC7	pp	Accessoris connexionat hidraulic/frigorific.	3,48400	€
	BEGK-XAC8	pp	Marc per a filtre i filtre eu-4	31,20000	€
	BEGK-XAC1	m2	Conducte isover climaver plus r	28,74000	€
	BEGK-XAC2	m	Varilla m-8.	7,20000	€
	BEGK-XAC3	u	Suport antivibrador tm-25 10-25 kg av02102	27,24000	€
	BEGK-XAC4	m	Junta elastica superesc 70x100x70.	8,76000	€
	BEGK-XAA1	u	Comandament LG PREMTB101	151,20000	€
	BEGK-XA02	u	Unitat interior tipus cassette d'1 via per a sistema MultiV de LG, model ARNU09GTUB	1.040,90000	€
	BEGK-XAA2	u	Panel frontal PT-UAHG0	212,90000	€
	BEGK-XAC6	pp	Accessoris de connexionat electric	2,08000	€
	BEGK-XAC5	pp	Accessoris de desguas.	1,56000	€
			Altres conceptes	264,04600	€
P-205	PEGK-XA03	u	Unitat interior tipus cassette de 4 vies 60x60 per a sistema MultiV de LG, model ARNU05GTRB4 o equivalent. Capacitat nominal de refrigeració 1,6 kW i de calefacció 1,8 kW. Dimensions 575x256x575 mm (AmplexAltxFons). Inclou panell frontal PT-QAGW0, bomba de drenatge, filtres, comandament a distància, suports de muntatge, connexions frigorífiques i elèctriques. Totalment instal·lada, connectada i en funcionament, amb proves i posada en marxa.	**1.493,29**	**€**
	BEGK-XAC8	pp	Marc per a filtre i filtre eu-4	31,20000	€
	BEGK-XAC5	pp	Accessoris de desguas.	1,56000	€

QUADRE DE PREUS NÚMERO 2

NÚMERO	CODI	UA	DESCRIPCIÓ	PREU	
	BEGK-XAC1	m2	Conducte isover climaver plus r	28,74000	€
	BEGK-XAC2	m	Varilla m-8.	7,20000	€
	BEGK-XAC3	u	Suport antivibrador tm-25 10-25 kg av02102	27,24000	€
	BEGK-XAC4	m	Junta elastica superesc 70x100x70.	8,76000	€
	BEGK-XAC7	pp	Accessoris connexionat hidraulic/frigorific.	3,48400	€
	BEGK-XAA3	u	Panell frontal PT-QAGW0	135,80000	€
	BEGK-XAC6	pp	Accessoris de connexionat electric	2,08000	€
	BEGK-XA03	u	Unitat interior tipus cassette de 4 vies 60x60 per a sistema MultiV de LG, model ARNU	845,60000	€
	BEGK-XAA1	u	Comandament LG PREMTB101	151,20000	€
			Altres conceptes	250,42600	€
P-206	PEGK-XA04	u	Unitat interior tipus cassette de 4 vies 60x60 per a sistema Multi V de LG, model ARNU09GTRB4 o equivalent. Capacitat nominal de refrigeració 2,8 kW i de calefacció 3,2 kW. Dimensions 570x214x570 mm (AmplexAlçadaxFons). Inclou Panell frontal PT-QAGW0, bomba de drenatge, filtres, control remot, suports de muntatge, connexions frigorífiques i elèctriques. Totalment instal·lada, connectada i en funcionament, amb proves i posada en marxa.	**1.575,51**	**€**
	BEGK-XAC8	pp	Marc per a filtre i filtre eu-4	31,20000	€
	BEGK-XAC1	m2	Conducte isover climaver plus r	28,74000	€
	BEGK-XAC2	m	Varilla m-8.	7,20000	€
	BEGK-XAC4	m	Junta elastica superesc 70x100x70.	8,76000	€
	BEGK-XAA1	u	Comandament LG PREMTB101	151,20000	€
	BAAUX	pp	Material auxiliar	10,40000	€
	BEGK-XA04	u	Unitat interior tipus cassette de 4 vies 60x60 per a sistema Multi V de LG, model ARN	913,50000	€
	BEGK-XAC5	pp	Accessoris de desguas.	1,56000	€
	BEGK-XAC6	pp	Accessoris de connexionat electric	2,08000	€
	BEGK-XAC7	pp	Accessoris connexionat hidraulic/frigorific.	3,48400	€
	BEGK-XAC3	u	Suport antivibrador tm-25 10-25 kg av02102	27,24000	€
	BEGK-XAA3	u	Panell frontal PT-QAGW0	135,80000	€
			Altres conceptes	254,34600	€
P-207	PEGK-XA05	u	Junta de derivació LG model ARBLN01621 o equivalent, per a sistemes Multi V Bomba de Calor. Inclou cos principal de la junta, aïllament tèrmic, brides de subjecció, i instruccions de muntatge. Fabricada en coure de alta qualitat amb soldadures de plata. Permet la connexió de múltiples unitats interiors a una única línia frigorífica. Inclou accessoris de muntatge, proves d'estanquitat i funcionament. Totalment instal·lada i en perfecte estat operatiu.	**104,69**	**€**
	BEGK-XA05	u	Junta de derivació LG ARBLN01621	80,50000	€
	BAAUX	pp	Material auxiliar	3,12000	€
			Altres conceptes	21,07000	€
P-208	PEGK-XA06	u	Junta de derivació LG model ARBLN03321 o equivalent, per a sistemes Multi V Bomba de Calor. Inclou cos principal de la junta, aïllament tèrmic, brides de subjecció, i instruccions de muntatge. Fabricada en coure de alta qualitat amb soldadures de plata. Permet la connexió de múltiples unitats interiors a una única línia frigorífica. Inclou accessoris de muntatge, proves d'estanquitat i funcionament. Totalment instal·lada i en perfecte estat operatiu.	**138,50**	**€**
	BEGK-XA06	u	Junta de derivació LG ARBLN03321	112,70000	€
	BAAUX	pp	Material auxiliar	3,12000	€

Nou edifici multifuncional al complex esportiu, lleure i salut de Navàs

QUADRE DE PREUS NÚMERO 2

NÚMERO	CODI	UA	DESCRIPCIÓ	PREU	
			Altres conceptes	22,68000	€
P-209	PEGK-XAA1	u	Unitat interior Multi V de LG, model ARNU30GTBB4 o equivalent, tipus cassette de 4 vies 90x90 Dual Vane. Capacitat nominal de 9,0 kW en fred i 10,0 kW en calor. Inclou panell PT-AAGW0, filtre d'aire rentable, bomba de drenatge, control remot sense fil, suports de muntatge i accessoris d'instal·lació. Incorpora tecnologia Dual Vane per a una distribució optimitzada de l'aire. Compatible amb sistemes VRF Multi V de LG. Totalment instal·lada, connectada i en funcionament, amb proves i posada en marxa.	**2.195,85**	**€**
	BEGK-XAD4	u	Unitat interior Multi V de LG, model ARNU30GTBB4	1.492,40000	€
	BEGK-XAC8	pp	Marc per a filtre i filtre eu-4	31,20000	€
	BEGK-XAC1	m2	Conducte isover climaver plus r	28,74000	€
	BEGK-XAC2	m	Varilla m-8.	7,20000	€
	BEGK-XAC3	u	Suport antivibrador tm-25 10-25 kg av02102	27,24000	€
	BEGK-XAC4	m	Junta elastica superesc 70x100x70.	8,76000	€
	BAAUX	pp	Material auxiliar	10,40000	€
	BEGK-XAC7	pp	Accessoris connexionat hidraulic/frigorific.	3,48400	€
	BEGK-XAB4	u	panell PT-AAGW0	147,70000	€
	BEGK-XAC5	pp	Accessoris de desguas.	1,56000	€
	BEGK-XAC6	pp	Accessoris de connexionat electric	2,08000	€
	BEGK-XAA1	u	Comandament LG PREMTB101	151,20000	€
			Altres conceptes	283,88600	€
P-210	PEGK-XAA2	u	Unitat interior Multi V de LG, model ARNU42GTAB4 o equivalent, tipus cassette de 4 vies 90x90 Dual Vane. Capacitat nominal de 12,3 kW en fred i 13,8 kW en calor. Inclou panell PT-AAGW0, filtre d'aire rentable, bomba de drenatge, control remot sense fil, suports de muntatge i accessoris d'instal·lació. Incorpora tecnologia Dual Vane per a una distribució optimitzada de l'aire. Compatible amb sistemes VRF Multi V de LG. Totalment instal·lada, connectada i en funcionament, amb proves i posada en marxa.	**2.431,05**	**€**
	BEGK-XAC8	pp	Marc per a filtre i filtre eu-4	31,20000	€
	BEGK-XAC1	m2	Conducte isover climaver plus r	28,74000	€
	BEGK-XAC2	m	Varilla m-8.	7,20000	€
	BEGK-XAC4	m	Junta elastica superesc 70x100x70.	8,76000	€
	BEGK-XAA1	u	Comandament LG PREMTB101	151,20000	€
	BEGK-XAB4	u	panell PT-AAGW0	147,70000	€
	BEGK-XAF4	u	Unitat interior Multi V de LG, model ARNU42GTAB4	1.716,40000	€
	BEGK-XAC5	pp	Accessoris de desguas.	1,56000	€
	BEGK-XAC6	pp	Accessoris de connexionat electric	2,08000	€
	BEGK-XAC7	pp	Accessoris connexionat hidraulic/frigorific.	3,48400	€
	BAAUX	pp	Material auxiliar	10,40000	€
	BEGK-XAC3	u	Suport antivibrador tm-25 10-25 kg av02102	27,24000	€
			Altres conceptes	295,08600	€
P-211	PEJD-XA01	u	Recuperador de calor d'alta eficiència, amb les següents característiques: Intercanviador de plaques tipus counterflow d'alta eficiència, certificat EUROVENT Carcassa exterior de xapa galvanitzada, amb doble paret i aïllament interior termoacústic no inflamable (M0) de fibra de vidre de 25 mm de gruix Configuració amb boques en posició vertical, amb entrades i sortides d'aire configurables per l'instal·lador Embocadures circulars per a connexió a conductes Ventiladors amb rodets d'àleps cap enrere, equipats amb motors EC (Electronic	**9.458,37**	**€**

QUADRE DE PREUS NÚMERO 2

NÚMERO	CODI	UA	DESCRIPCIÓ	PREU	
			Commutation) d'alta eficiència Protecció tèrmica integrada en els motors Placa electrònica de control integrada per a regulació de cabal i pressió Filtres sintètics de molt baixa pèrdua de càrrega, classe F7 en impulsió i M5 en extracció, segons EN 779:2012 By-pass de l'intercanviador de calor ubicat en la impulsió d'aire, amb servomotor integrat per a free-cooling Cabal d'aire nominal: 2.336 m³/h Pressió estàtica disponible: 100 Pa Dimensions: 1750 mm (llarg) x 970 mm (ample) x 1270 mm (alt) Inclou: Suports antivibratoris per a instal·lació Pressòstats diferencials per al control de colmatació de filtres Sonda de temperatura exterior Sonda de CO2 per al control de qualitat de l'aire Controlador digital amb pantalla tàctil per a gestió i monitorització de l'equip Interfície Modbus RTU per a integració en sistema de gestió centralitzada de l'edifici Posada en marxa i proves de funcionament La instal·lació es realitzarà segons les especificacions del fabricant i la normativa vigent. S'inclouen proves d'estanquitat, equilibrat de cabals i verificació de prestacions. Totalment instal·lat, connectat i en perfecte estat de funcionament.		
	BEGK-XAC5	pp	Accessoris de desguas.	1,56000	€
	BEJB-XA01	u	Recuperador de calor 2336 m³/h	8.642,21000	€
	BEGK-XAC6	pp	Accessoris de connexionat electric	2,08000	€
	BEGK-XAC7	pp	Accessoris connexionat hidraulic/frigorific.	3,48400	€
			Altres conceptes	809,03600	€
P-212	PEJD-XA02	u	Recuperador de calor d'alta eficiència, marca i model a determinar o similar equivalent, amb les següents característiques: Intercanviador de plaques tipus counterflow d'alta eficiència, certificat EUROVENT Carcassa exterior d'acer galvanitzat plastificat de color blanc, amb doble paret i aïllament interior termoacústic no inflamable (M0) de fibra de vidre de 25 mm de gruix Configuració amb boques en posició horitzontal Embocadures circulars per a connexió a conductes Ventiladors amb rodets d'àleps cap enrere, equipats amb motors EC (Electronic Commutation) d'alta eficiència Protecció tèrmica integrada en els motors Placa electrònica de control integrada per a regulació de cabal i pressió Filtres sintètics de molt baixa pèrdua de càrrega, classe F7 en impulsió i M5 en extracció, segons EN 779:2012 By-pass de l'intercanviador de calor amb servomotor integrat per a free-cooling Cabal d'aire nominal: 938 m³/h Pressió estàtica disponible: 100 Pa Dimensions: 1700 mm (llarg) x 1050 mm (ample) x 425 mm (alt) Inclou: Suports antivibratoris per a instal·lació Pressòstats diferencials per al control de colmatació de filtres Sonda de temperatura exterior Sonda de CO2 per al control de qualitat de l'aire Controlador digital amb pantalla tàctil per a gestió i monitorització de l'equip Interfície Modbus RTU per a integració en sistema de gestió centralitzada de l'edifici Documentació tècnica i manuals d'instal·lació, ús i manteniment Posada en marxa i proves de funcionament La instal·lació es realitzarà segons les especificacions del fabricant i la normativa vigent. S'inclouen proves d'estanquitat, equilibrat de cabals i verificació de prestacions. Totalment instal·lat, connectat i en perfecte estat de funcionament.	**5.940,66**	**€**
	BEGK-XAC5	pp	Accessoris de desguas.	1,56000	€
	BEGK-XAC6	pp	Accessoris de connexionat electric	2,08000	€
	BEGK-XAC7	pp	Accessoris connexionat hidraulic/frigorific.	3,48400	€
	BEJD-XA02	u	Recuperador de calor 938 m³/h	5.351,78000	€

QUADRE DE PREUS NÚMERO 2

NÚMERO	CODI	UA	DESCRIPCIÓ	PREU	
			Altres conceptes	581,75600	€
P-213	PEK3-BXU5	u	Comporta de regulació de cabal per a conductes rectangulars, bastiment d'alumini i lamel·les d'alumini de perfil aerodinàmic, accionament amb actuador elèctric de senyal de 0-10 V alimentat a 24 V i un parell motor de 5 N·m, de 200 mm de llargària, 100 mm d'alçària i 120 mm de fondària, fixada mecànicament	**144,42**	**€**
	BEK3-2WXV	u	Comporta de regulació de cabal per a conductes rectangulars, bastiment d'alumini i la	113,63000	€
			Altres conceptes	30,79000	€
P-214	PEK3-BXXQ	u	Comporta de regulació de cabal per a conductes rectangulars, bastiment d'alumini i lamel·les d'alumini de perfil aerodinàmic, accionament amb actuador elèctric de senyal de 0-10 V alimentat a 24 V i un parell motor de 5 N·m, de 300 mm de llargària, 150 mm d'alçària i 120 mm de fondària, fixada mecànicament	**146,66**	**€**
	BEK3-2X1G	u	Comporta de regulació de cabal per a conductes rectangulars, bastiment d'alumini i la	115,77000	€
			Altres conceptes	30,89000	€
P-215	PEK3-XA01	u	Comporta de regulació de cabal per a conductes rectangulars, bastiment d'alumini i lamel·les d'alumini de perfil aerodinàmic, accionament amb actuador elèctric de senyal de 0-10 V alimentat a 24 V i un parell motor de 5 N·m, de 150 mm de llargària, 150 mm d'alçària i 120 mm de fondària, fixada mecànicament	**144,42**	**€**
	BEK3-XA01	u	Comp.reg.cabal rect. Alumini,act.elèc.,senyal 0-10V,24V,5N·m,150x150mm,fix.mec.	113,63000	€
			Altres conceptes	30,79000	€
P-216	PEKK-38FY	u	Reixeta d'impulsió o retorn, amb una filera d'aletes orientables horitzontals, d'alumini anoditzat platejat, de 200x100 mm, d'aletes separades 20 mm, de secció recta i fixada al bastiment	**27,93**	**€**
	BEKJ-0MFP	u	Reixeta d'impulsió o retorn, amb una filera d'aletes orientables horitzontals, d'alumini a	8,67000	€
			Altres conceptes	19,26000	€
P-217	PEKK-38HC	u	Reixeta d'impulsió o retorn, amb una filera d'aletes orientables horitzontals, d'alumini anoditzat platejat, de 300x150 mm, d'aletes separades 20 mm, de secció recta i fixada al bastiment	**32,78**	**€**
	BEKJ-0MG2	u	Reixeta d'impulsió o retorn, amb una filera d'aletes orientables horitzontals, d'alumini a	13,29000	€
			Altres conceptes	19,49000	€
P-218	PEKK-XA01	u	Reixeta de simple deflexió per a impulsió d'aire. Dimensions 150 x 150 mm. Aletes horitzontals orientables individualment. Fabricada en alumini anoditzat. Inclou marc de muntatge, plenum de connexió, elements de fixació i segellat. Totalment instal·lada, ajustada i provada segons especificacions del fabricant i normativa vigent.	**27,93**	**€**
	BEKJ-XA01	u	Reixeta impuls/retorn orientables,150x150mm.	8,67000	€
			Altres conceptes	19,26000	€
P-219	PEM9-XA01	u	Ventilador centrífug en línia Sèrie TD-EVO ECOWATT, model TD EVO-160 ECOWATT (220-240V 50/60HZ) N8 de S&P o equivalent, amb les següents característiques: Carcassa compacta de baix perfil fabricada en plàstic reforçat amb juntes de goma a les embocadures. Construcció estanca amb segellat de doble injecció entre el cos principal i el peu suport. Disseny d'hèlix optimitzat d'alt rendiment amb directrius i difusor de descàrrega. Caixa de borns fixada a la carcassa. Sistema de peus suport i brides de subjecció per a fàcil instal·lació i manteniment. Motor EC brushless de corrent continu i rotor exterior, muntat sobre silent-blocks. Alimentació: 1-230V-50Hz ±10%, IP44, classe B. Rodaments de boles i protector tèrmic incorporat. Velocitat regulable 100% mitjançant potenciòmetre en caixa de borns o control extern REB-ECOWATT. Entrada analògica per a control amb senyal externa 0-10V. Temperatura de treball: -20ºC fins a 50ºC. Cabal: 240 m³/h Pressió estàtica: 5,00 mmwg Inclou tots els accessoris necessaris per a la seva correcta instal·lació, connexionat elèctric, posada en marxa, proves de funcionament i documentació tècnica. Totalment instal·lat i en	**446,82**	**€**

NÚMERO	CODI	UA	DESCRIPCIÓ	PREU	
			perfecte estat operatiu.		
	BEMP-XA01	ud	Ventilador centrífug en línia S&P TD EVO-160 ECOWATT (220-240V 50/60HZ) N8	365,77000	€
			Altres conceptes	81,05000	€
P-220	PEM9-XA02	u	Ventilador centrífug en línia Sèrie TD-EVO ECOWATT, model TD EVO-200 ECOWATT (220-240V 50/60HZ) N8 de S&P o equivalent, amb les següents característiques: Carcassa compacta de baix perfil fabricada en plàstic reforçat resistent amb juntes de goma a les embocadures. Construcció estanca amb segellat de doble injecció entre el cos principal i el peu suport per evitar fuites d'aire. Disseny d'hèlix optimitzat d'alt rendiment amb directrius i difusor de descàrrega per augmentar el rendiment i disminuir el nivell sonor. Caixa de borns fixada a la carcassa. Sistema de peus suport i brides de subjecció incorporat que permet la instal·lació o reemplaçament del cos motor-hèlix sense desmuntar la instal·lació de conducte. Motor EC brushless de corrent continu i rotor exterior, muntat sobre silent-blocks especials per reduir vibració i nivell sonor. Alimentació: 1-230V-50Hz±10%, IP44, classe B. Rodaments de boles i protector tèrmic incorporat. Velocitat regulable 100% mitjançant potenciòmetre a caixa de borns o control extern tipus REB-ECOWATT. Entrada analògica per a control amb senyal extern 0-10V. Temperatura de treball: -20ºC fins a 50ºC. Cabal: 480 m³/h Pressió estàtica: 5,00 mmca Inclou tots els accessoris necessaris per a la seva correcta instal·lació, connexionat elèctric, posada en marxa, proves de funcionament i documentació tècnica. Totalment instal·lat i en perfecte estat operatiu.	**581,23**	**€**
	BEMP-XA02	ud	Ventilador centrífug en línia S&P TD EVO-200 ECOWATT (220-240V 50/60HZ) N8	493,78000	€
			Altres conceptes	87,45000	€
P-221	PEP6-8FV3	u	Boca d'extracció de 100 mm de diàmetre de connexió i 140 mm de diàmetre exterior, d'acer galvanitzat amb acabat pintat, fixada amb cargols a paret o sostre i ajustada a cabals de sortida	**68,44**	**€**
	BEP6-20LF	u	Boca d'extracció de 100 mm de diàmetre de connexió i 140 mm de diàmetre exterior, d	47,24000	€
			Altres conceptes	21,20000	€
P-222	PF1A-DUQD	m	Tub d'acer negre sense soldadura, fabricat amb acer S195 T, d'1´´1/2 de mida de rosca (diàmetre exterior especificat=48,3 mm i DN=40 mm), sèrie H segons UNE-EN 10255, roscat, amb grau de dificultat mitjà i col·locat superficialment	**44,58**	**€**
	B0A1-07L5	u	Abraçadora metàl·lica, de 47 mm de diàmetre interior	0,19800	€
	BF18-034O	m	Tub d'acer negre sense soldadura, fabricat amb acer S195 T, d'1´´1/2 de mida de rosc	12,51540	€
	BFW4-036B	u	Accessori per a tubs d'acer negre 1´´1/2, per a roscar	4,68600	€
	BFYB-037A	u	Part proporcional d'elements de muntatge per a tubs d'acer negre d'1´´1/2, roscat	1,13000	€
			Altres conceptes	26,05060	€
P-223	PF1A-XA01	u	Connexió a xarxa general existent de subministrament d'aigua per a Protecció Contra Incendis (PCI). Inclou: Subministrament i instal·lació de tots els materials i accessoris necessaris per realitzar la connexió, incloent vàlvules de tall, vàlvules de retenció, filtres i manòmetres. Treballs d'obra civil necessaris per accedir a l'escomesa existent, incloent excavació, rebliment i compactació. Tall i reposició de paviment si fos necessari. Drets d'escomesa i connexió de la companyia subministradora d'aigua. Subministrament i instal·lació de comptador homologat per a PCI segons normativa vigent. Subministrament i instal·lació d'armari o arqueta per a allotjament del comptador, segons requeriments de la companyia subministradora. Fiança requerida per la companyia subministradora. Quota anual de conservació del comptador. Tramitació i gestió de tota la documentació necessària davant la companyia subministradora, organismes competents i serveis de bombers.	**502,44**	**€**

Nou edifici multifuncional al complex esportiu, lleure i salut de Navàs

NÚMERO	CODI	UA	DESCRIPCIÓ	PREU	
			Proves d'estanquitat, cabal i pressió segons normativa vigent de PCI. Neteja i desinfecció de la instal·lació abans de la seva posada en servei. Senyalització de la instal·lació segons normativa de PCI. Elaboració i lliurament de plànols as-built de la instal·lació. El preu inclou tots els treballs, materials, mitjans auxiliars i gestions necessàries per deixar la connexió completament acabada i en funcionament, complint amb la normativa vigent de Protecció Contra Incendis i les especificacions		
			Altres conceptes	502,44000	€
P-224	PF51-6RX8	m	Tub de coure R220 (recuit) 3/8 ´´ de diàmetre nominal i de gruix 0,8 mm, segons norma UNE-EN 12735-1, soldat per capil·laritat amb soldadura forta (T>450ºC) amb grau de dificultat mitjà i col·locat sota canal per a fluids i subjectat amb el sistema de grapes de la canal	**20,79**	**€**
	BFWD-2HKO	u	Accessori per a tub de coure per a instal·lacions frigorífiques de 3/8 * de diàmetre nom	7,84500	€
	BFYC-04PB	u	Part proporcional d'elements de muntatge, per a tub de coure frigorífic de 3/8 * de dià	0,85200	€
	BF54-1JXU	m	Tub de coure R220 (recuit) 3/8 * de diàmetre nominal i de gruix 0,8 mm, segons norma	5,72220	€
			Altres conceptes	6,37080	€
P-225	PF51-6RX9	m	Tub de coure R220 (recuit) 5/8 ´´ de diàmetre nominal i de gruix 0,8 mm, segons norma UNE-EN 12735-1, soldat per capil·laritat amb soldadura forta (T>450ºC) amb grau de dificultat mitjà i col·locat sota canal per a fluids i subjectat amb el sistema de grapes de la canal	**23,23**	**€**
	BFWD-2HKR	u	Accessori per a tub de coure per a instal·lacions frigorífiques de 5/8 * de diàmetre nom	4,81500	€
	BFYC-04PC	u	Part proporcional d'elements de muntatge, per a tub de coure frigorífic de 5/8 * de dià	1,35600	€
	BF54-1JXV	m	Tub de coure R220 (recuit) 5/8 * de diàmetre nominal i de gruix 0,8 mm, segons norma	9,66960	€
			Altres conceptes	7,38940	€
P-226	PF51-6RXA	m	Tub de coure R220 (recuit) 1/4 ´´ de diàmetre nominal i de gruix 0,8 mm, segons norma UNE-EN 12735-1, soldat per capil·laritat amb soldadura forta (T>450ºC) amb grau de dificultat mitjà i col·locat sota canal per a fluids i subjectat amb el sistema de grapes de la canal	**17,16**	**€**
	BF54-1JXW	m	Tub de coure R220 (recuit) 1/4 * de diàmetre nominal i de gruix 0,8 mm, segons norma	3,80460	€
	BFWD-2HKY	u	Accessori per a tub de coure per a instal·lacions frigorífiques d'1/4 * de diàmetre nomin	7,90500	€
	BFYC-04PD	u	Part proporcional d'elements de muntatge, per a tub de coure frigorífic d'1/4 * de diàme	0,44700	€
			Altres conceptes	5,00340	€
P-227	PF51-6RXD	m	Tub de coure R220 (recuit) 1/2 ´´ de diàmetre nominal i de gruix 0,8 mm, segons norma UNE-EN 12735-1, soldat per capil·laritat amb soldadura forta (T>450ºC) amb grau de dificultat mitjà i col·locat sota canal per a fluids i subjectat amb el sistema de grapes de la canal	**23,15**	**€**
	BF54-1JXZ	m	Tub de coure R220 (recuit) 1/2 * de diàmetre nominal i de gruix 0,8 mm, segons norma	7,74180	€
	BFWD-2HKV	u	Accessori per a tub de coure per a instal·lacions frigorífiques d'1/2 * de diàmetre nomin	7,68000	€
	BFYC-04PE	u	Part proporcional d'elements de muntatge, per a tub de coure frigorífic d'1/2 * de diàme	0,93900	€
			Altres conceptes	6,78920	€
P-228	PFA8-DV4O	m	Tub de PVC de 25 mm de diàmetre nominal exterior, de 20 bar de pressió nominal, encolat, segons la norma UNE-EN 1452-2, amb grau de dificultat mitjà i col·locat al fons de la rasa	**11,71**	**€**
	BFA7-08T6	m	Tub de PVC de 25 mm de diàmetre nominal, de 20 bar de pressió nominal, per a encol	1,25460	€
	BFYG-08XM	u	Part proporcional d'elements de muntatge per a tub de PVC-U a pressió, de 25 mm de	0,06000	€
	BFWB-08VT	u	Accessori per a tub de PVC-U a pressió, de 25 mm de diàmetre nominal exterior, per a	0,27000	€
			Altres conceptes	10,12540	€
P-229	PFA8-DV4S	m	Tub de PVC de 40 mm de diàmetre nominal exterior, de 16 bar de pressió nominal, encolat, segons la norma UNE-EN 1452-2, amb grau de dificultat mitjà i col·locat al fons de la rasa	**13,43**	**€**

QUADRE DE PREUS NÚMERO 2

NÚMERO	CODI	UA	DESCRIPCIÓ	PREU	
	BFWB-08VU	u	Accessori per a tub de PVC-U a pressió, de 40 mm de diàmetre nominal exterior, per a	0,62400	€
	BFYG-08XN	u	Part proporcional d'elements de muntatge per a tub de PVC-U a pressió, de 40 mm de	0,12000	€
	BFA7-08SM	m	Tub de PVC de 40 mm de diàmetre nominal, de 16 bar de pressió nominal, per a encol	1,87680	€
			Altres conceptes	10,80920	€
P-230	PFA8-DV4V	m	Tub de PVC de 50 mm de diàmetre nominal exterior, de 16 bar de pressió nominal, encolat, segons la norma UNE-EN 1452-2, amb grau de dificultat mitjà i col·locat al fons de la rasa	**16,83**	**€**
	BFYG-08XO	u	Part proporcional d'elements de muntatge per a tub de PVC-U a pressió, de 50 mm de	0,19000	€
	BFWB-08VV	u	Accessori per a tub de PVC-U a pressió, de 50 mm de diàmetre nominal exterior, per a	0,89700	€
	BFA7-08SN	m	Tub de PVC de 50 mm de diàmetre nominal, de 16 bar de pressió nominal, per a encol	2,97840	€
			Altres conceptes	12,76460	€
P-231	PFA8-DV54	m	Tub de PVC de 90 mm de diàmetre nominal exterior, de 16 bar de pressió nominal, encolat, segons la norma UNE-EN 1452-2, amb grau de dificultat mitjà i col·locat al fons de la rasa	**34,08**	**€**
	BFA7-08S8	m	Tub de PVC de 90 mm de diàmetre nominal, de 16 bar de pressió nominal, per a encol	11,68920	€
	BFWB-08VJ	u	Accessori per a tub de PVC-U a pressió, de 90 mm de diàmetre nominal exterior, per a	4,64700	€
	BFYG-08XD	u	Part proporcional d'elements de muntatge per a tub de PVC-U a pressió, de 90 mm de	0,57000	€
			Altres conceptes	17,17380	€
P-232	PFA8-DV57	m	Tub de PVC de 110 mm de diàmetre nominal exterior, de 16 bar de pressió nominal, encolat, segons la norma UNE-EN 1452-2, amb grau de dificultat mitjà i col·locat al fons de la rasa	**40,59**	**€**
	BFA7-08T9	m	Tub de PVC de 110 mm de diàmetre nominal, de 16 bar de pressió nominal, per a enc	13,42320	€
	BFWB-08VL	u	Accessori per a tub de PVC-U a pressió, de 110 mm de diàmetre nominal exterior, per	7,03500	€
	BFYG-08XF	u	Part proporcional d'elements de muntatge per a tub de PVC-U a pressió, de 110 mm d	0,85000	€
			Altres conceptes	19,28180	€
P-233	PFA8-11ZW	m	Tub de PVC de 125 mm de diàmetre nominal exterior, de 10 bar de pressió nominal, encolat, segons la norma UNE-EN 1452-2 i col·locat al fons de la rasa	**40,96**	**€**
	BFYG-08X1	u	Part proporcional d'elements de muntatge per a tub de PVC-U a pressió, de 125 mm d	1,08000	€
	BFA7-08RI	m	Tub de PVC de 125 mm de diàmetre nominal, de 10 bar de pressió nominal, per a enc	12,18900	€
	BFWB-08V7	u	Accessori per a tub de PVC-U a pressió, de 125 mm de diàmetre nominal exterior, per	7,79400	€
			Altres conceptes	19,89700	€
P-234	PFA8-1271V	m	Tub de PVC de 160 mm de diàmetre nominal exterior, de 10 bar de pressió nominal, encolat, segons la norma UNE-EN 1452-2 i col·locat al fons de la rasa	**61,10**	**€**
	BFA7-08SF	m	Tub de PVC de 160 mm de diàmetre nominal, de 10 bar de pressió nominal, per a enc	20,00220	€
	BFYG-08X3	u	Part proporcional d'elements de muntatge per a tub de PVC-U a pressió, de 160 mm d	1,77000	€
	BFWB-08V9	u	Accessori per a tub de PVC-U a pressió, de 160 mm de diàmetre nominal exterior, per	15,48000	€
			Altres conceptes	23,84780	€
P-235	PFB6-HPHD	m	Tubs per a muntants i distribucions generals d'aigua amb tub de polietilè reticulat de 16 mm de diàmetre nominal exterior i 1,8 mm de gruix, de la sèrie 4 segons UNE-EN ISO 15875-2, muntat amb accessoris per a premsar	**9,14**	**€**
	B0A1-07KM	u	Abraçadora plàstica, de 16 mm de diàmetre interior	0,30800	€
	BFB5-1PN7	m	Tub de polietilè reticulat de 16 mm de diàmetre nominal exterior i 1,8 mm de gruix, de l	1,08070	€
	BFYH-0A43	u	Part proporcional d'elements de muntatge per a tubs de polietilè reticulat, de 16 mm de	0,05000	€
	BFWF-09RR	u	Accessori per a tubs de polietilè reticulat, de 16 mm de diàmetre nominal exterior, met	0,27900	€
			Altres conceptes	7,42230	€

Nou edifici multifuncional al complex esportiu, lleure i salut de Navàs

QUADRE DE PREUS NÚMERO 2

NÚMERO	CODI	UA	DESCRIPCIÓ	PREU	
P-236	PFB6-HPHF	m	Tubs per a muntants i distribucions generals d'aigua amb tub de polietilè reticulat de 20 mm de diàmetre nominal exterior i 1,9 mm de gruix, de la sèrie 5 segons UNE-EN ISO 15875-2, muntat amb accessoris per a premsar	**9,75**	**€**
	BFYH-0A45	u	Part proporcional d'elements de muntatge per a tubs de polietilè reticulat, de 20 mm de	0,05000	€
	BFWF-09RY	u	Accessori per a tubs de polietilè reticulat, de 20 mm de diàmetre nominal exterior, met	0,42150	€
	BFB5-1PMC	m	Tub de polietilè reticulat de 20 mm de diàmetre nominal exterior i 1,9 mm de gruix, de l	1,48470	€
	B0A1-07KK	u	Abraçadora plàstica, de 20 mm de diàmetre interior	0,34300	€
			Altres conceptes	7,45080	€
P-237	PFB6-HPHH	m	Tubs per a muntants i distribucions generals d'aigua amb tub de polietilè reticulat de 25 mm de diàmetre nominal exterior i 2,3 mm de gruix, de la sèrie 5 segons UNE-EN ISO 15875-2, muntat amb accessoris per a premsar	**14,85**	**€**
	BFB5-1PME	m	Tub de polietilè reticulat de 25 mm de diàmetre nominal exterior i 2,3 mm de gruix, de l	2,65630	€
	B0A1-07KL	u	Abraçadora plàstica, de 25 mm de diàmetre interior	0,39900	€
	BFYH-0A47	u	Part proporcional d'elements de muntatge per a tubs de polietilè reticulat, de 25 mm de	0,07000	€
	BFWF-09S2	u	Accessori per a tubs de polietilè reticulat, de 25 mm de diàmetre nominal exterior, met	0,53100	€
			Altres conceptes	11,19370	€
P-238	PFB6-HPHJ	m	Tubs per a muntants i distribucions generals d'aigua amb tub de polietilè reticulat de 32 mm de diàmetre nominal exterior i 2,9 mm de gruix, de la sèrie 5 segons UNE-EN ISO 15875-2, muntat amb accessoris per a premsar	**16,07**	**€**
	BFWF-09S4	u	Accessori per a tubs de polietilè reticulat, de 32 mm de diàmetre nominal exterior, met	0,73650	€
	BFYH-0A4J	u	Part proporcional d'elements de muntatge per a tubs de polietilè reticulat, de 32 mm de	0,12000	€
	BFB5-1PMG	m	Tub de polietilè reticulat de 32 mm de diàmetre nominal exterior i 2,9 mm de gruix, de l	3,50470	€
	B0A1-07KF	u	Abraçadora plàstica, de 32 mm de diàmetre interior	0,46200	€
			Altres conceptes	11,24680	€
P-239	PFB6-HPHN	m	Tubs per a muntants i distribucions generals d'aigua amb tub de polietilè reticulat de 50 mm de diàmetre nominal exterior i 4,6 mm de gruix, de la sèrie 5 segons UNE-EN ISO 15875-2, muntat amb accessoris per a premsar	**26,44**	**€**
	B0A1-07KB	u	Abraçadora plàstica, de 50 mm de diàmetre interior	0,72500	€
	BFB5-1PMK	m	Tub de polietilè reticulat de 50 mm de diàmetre nominal exterior i 4,6 mm de gruix, de l	8,61530	€
	BFWF-09VE	u	Accessori per a tubs de polietilè reticulat, de 50 mm de diàmetre nominal exterior, met	1,59900	€
	BFYH-0A5V	u	Part proporcional d'elements de muntatge per a tubs de polietilè reticulat, de 50 mm de	0,27000	€
			Altres conceptes	15,23070	€
P-240	PFQ0-3KI6	m	Aïllament tèrmic d'escuma elastomèrica amb revestiment de PVC per a canonades que transporten fluids a temperatura entre -50°C i 105°C, per a tub de diàmetre exterior 10 mm, de 13 mm de gruix, classe de reacció al foc BL-s2, d0 segons norma UNE-EN 13501-1, col·locat superficialment amb grau de dificultat baix	**7,57**	**€**
	BFQ0-0DC8	m	Aïllament tèrmic d'escuma elastomèrica amb revestiment de PVC per a canonades qu	3,27420	€
	BFY3-065J	u	Part proporcional d'elements de muntatge per a aïllament tèrmic d'escuma elastomèric	0,04500	€
			Altres conceptes	4,25080	€
P-241	PFQ0-3KI7	m	Aïllament tèrmic d'escuma elastomèrica amb revestiment de PVC per a canonades que transporten fluids a temperatura entre -50°C i 105°C, per a tub de diàmetre exterior 12 mm, de 13 mm de gruix, classe de reacció al foc BL-s2, d0 segons norma UNE-EN 13501-1, col·locat superficialment amb grau de dificultat baix	**8,17**	**€**
	BFY3-065J	u	Part proporcional d'elements de muntatge per a aïllament tèrmic d'escuma elastomèric	0,04500	€
	BFQ0-0DC9	m	Aïllament tèrmic d'escuma elastomèrica amb revestiment de PVC per a canonades qu	3,54960	€

QUADRE DE PREUS NÚMERO 2

NÚMERO	CODI	UA	DESCRIPCIÓ	PREU	
			Altres conceptes	4,57540	€
P-242	PFQ0-3KIO	m	Aïllament tèrmic d'escuma elastomèrica amb revestiment de PVC per a canonades que transporten fluids a temperatura entre -50°C i 105°C, per a tub de diàmetre exterior 15 mm, de 19 mm de gruix, classe de reacció al foc BL-s2, d0 segons norma UNE-EN 13501-1, col·locat superficialment amb grau de dificultat baix	**11,39**	**€**
	BFQ0-0DCV	m	Aïllament tèrmic d'escuma elastomèrica amb revestiment de PVC per a canonades qu	6,29340	€
	BFY3-065N	u	Part proporcional d'elements de muntatge per a aïllament tèrmic d'escuma elastomèric	0,06500	€
			Altres conceptes	5,03160	€
P-243	PFQ0-3KNY	m	Aïllament tèrmic d'escuma elastomèrica amb revestiment de PVC per a canonades que transporten fluids a temperatura entre -50°C i 105°C, per a tub de diàmetre exterior 6 mm, de 9 mm de gruix, classe de reacció al foc BL-s2, d0 segons norma UNE-EN 13501-1, col·locat superficialment amb grau de dificultat baix	**6,71**	**€**
	BFQ0-0DIM	m	Aïllament tèrmic d'escuma elastomèrica amb revestiment de PVC per a canonades qu	2,47860	€
	BFY3-065I	u	Part proporcional d'elements de muntatge per a aïllament tèrmic d'escuma elastomèric	0,02500	€
			Altres conceptes	4,20640	€
P-244	PFQ0-3KT3	m	Aïllament tèrmic d'escuma elastomèrica per a canonades que transporten fluids a temperatura entre -50°C i 105°C, per a tub de diàmetre exterior 22 mm, de 32 mm de gruix, classe de reacció al foc BL-s2, d0 segons norma UNE-EN 13501-1, factor de resistència a la difusió del vapor d'aigua >= 7000 1, col·locat superficialment amb grau de dificultat mitjà	**13,57**	**€**
	BFQ0-0DGP	m	Aïllament tèrmic d'escuma elastomèrica per a canonades que transporten fluids a temp	7,32360	€
	BFY3-065L	u	Part proporcional d'elements de muntatge per a aïllament tèrmic d'escuma elastomèric	0,22000	€
			Altres conceptes	6,02640	€
P-245	PFQ0-3KT5	m	Aïllament tèrmic d'escuma elastomèrica per a canonades que transporten fluids a temperatura entre -50°C i 105°C, per a tub de diàmetre exterior 35 mm, de 32 mm de gruix, classe de reacció al foc BL-s2, d0 segons norma UNE-EN 13501-1, factor de resistència a la difusió del vapor d'aigua >= 7000 1, col·locat superficialment amb grau de dificultat mitjà	**16,84**	**€**
	BFQ0-0DGS	m	Aïllament tèrmic d'escuma elastomèrica per a canonades que transporten fluids a temp	9,24120	€
	BFY3-065L	u	Part proporcional d'elements de muntatge per a aïllament tèrmic d'escuma elastomèric	0,22000	€
			Altres conceptes	7,37880	€
P-246	PFQ0-3KY7	m	Aïllament tèrmic d'escuma elastomèrica per a canonades que transporten fluids a temperatura entre -50°C i 150°C, per a tub de diàmetre exterior 15 mm, de 9 mm de gruix, classe de reacció al foc BL-s2, d0 segons norma UNE-EN 13501-1, sense HCFC-CFC, amb un factor de resistència a la difusió del vapor d'aigua >= 7000, col·locat superficialment amb grau de dificultat mitjà	**8,19**	**€**
	BFQ0-0DLQ	m	Aïllament tèrmic d'escuma elastomèrica per a canonades que transporten fluids a temp	2,36640	€
	BFY3-065I	u	Part proporcional d'elements de muntatge per a aïllament tèrmic d'escuma elastomèric	0,05000	€
			Altres conceptes	5,77360	€
P-247	PFQ0-3KY9	m	Aïllament tèrmic d'escuma elastomèrica per a canonades que transporten fluids a temperatura entre -50°C i 150°C, per a tub de diàmetre exterior 22 mm, de 9 mm de gruix, classe de reacció al foc BL-s2, d0 segons norma UNE-EN 13501-1, sense HCFC-CFC, amb un factor de resistència a la difusió del vapor d'aigua >= 7000, col·locat superficialment amb grau de dificultat mitjà	**8,68**	**€**
	BFY3-065I	u	Part proporcional d'elements de muntatge per a aïllament tèrmic d'escuma elastomèric	0,05000	€
	BFQ0-0DLS	m	Aïllament tèrmic d'escuma elastomèrica per a canonades que transporten fluids a temp	2,83560	€
			Altres conceptes	5,79440	€
P-248	PFQ0-3KYA	m	Aïllament tèrmic d'escuma elastomèrica per a canonades que transporten fluids a temperatura entre -50°C i 150°C, per a tub de diàmetre exterior 28 mm, de 9 mm de gruix, classe de reacció al foc BL-s2, d0 segons norma UNE-EN 13501-1, sense HCFC-CFC, amb un factor de resistència a la difusió del vapor d'aigua >= 7000, col·locat superficialment amb grau de dificultat mitjà	**9,99**	**€**

Nou edifici multifuncional al complex esportiu, lleure i salut de Navàs

QUADRE DE PREUS NÚMERO 2

NÚMERO	CODI	UA	DESCRIPCIÓ	PREU	
	BFY3-065I	u	Part proporcional d'elements de muntatge per a aïllament tèrmic d'escuma elastomèric	0,05000	€
	BFQ0-0DLT	m	Aïllament tèrmic d'escuma elastomèrica per a canonades que transporten fluids a temp	3,47820	€
			Altres conceptes	6,46180	€
P-249	PFQ0-3KYB	m	Aïllament tèrmic d'escuma elastomèrica per a canonades que transporten fluids a temperatura entre -50°C i 150°C, per a tub de diàmetre exterior 35 mm, de 9 mm de gruix, classe de reacció al foc BL-s2, d0 segons norma UNE-EN 13501-1, sense HCFC-CFC, amb un factor de resistència a la difusió del vapor d'aigua >= 7000, col·locat superficialment amb grau de dificultat mitjà	**11,57**	**€**
	BFY3-065I	u	Part proporcional d'elements de muntatge per a aïllament tèrmic d'escuma elastomèric	0,05000	€
	BFQ0-0DLU	m	Aïllament tèrmic d'escuma elastomèrica per a canonades que transporten fluids a temp	4,38600	€
			Altres conceptes	7,13400	€
P-250	PFQ0-3L01	m	Aïllament tèrmic d'escuma elastomèrica per a canonades que transporten fluids a temperatura entre -50°C i 150°C, per a tub de diàmetre exterior 15 mm, de 32 mm de gruix, classe de reacció al foc BL-s2, d0 segons norma UNE-EN 13501-1, sense HCFC-CFC, factor de resistència a la difusió del vapor d'aigua >= 7000 1, col·locat superficialment amb grau de dificultat mitjà	**16,53**	**€**
	BFQ0-0DNL	m	Aïllament tèrmic d'escuma elastomèrica per a canonades que transporten fluids a temp	10,13880	€
	BFY3-065L	u	Part proporcional d'elements de muntatge per a aïllament tèrmic d'escuma elastomèric	0,22000	€
			Altres conceptes	6,17120	€
P-251	PFQ0-XA01	m2	Aïllament tèrmic d'escuma elastomèrica per a valvuleria i material que transporta fluids a temperatura entre -50°C i 150°C, de 32 mm de gruix, classe de reacció al foc BL-s2, d0 segons norma UNE-EN 13501-1, sense HCFC-CFC, amb un factor de resistència a la difusió del vapor d'aigua >= 7000, col·locat superficialment amb grau de dificultat mitjà.	**110,84**	**€**
	BFQ0-XA01	m2	Aïllament tèrmic 32 mm. gruix	67,91160	€
	BFY3-065L	u	Part proporcional d'elements de muntatge per a aïllament tèrmic d'escuma elastomèric	1,76000	€
			Altres conceptes	41,16840	€
P-252	PG01-657X	u	Quadre principal per a instal·lació elèctrica provisional d'obra format per 3 caixes de doble aïllament de 270x180x170 mm, tallacircuit de ganiveta, interruptor automàtic magnetotèrmic, interruptor diferencial, comptador d'energia trifàsic, transformador d'intensitat i 6 endolls bipolars (II+T)	**1.036,74**	**€**
			Altres conceptes	1.036,74000	€
P-253	PG10-QU01	u	Modificació del Quadre General de Baixa Tensió (CGBT) existent amb una nova sortida trifàsica de 63 A, o similar equivalent, incloent: Desconnexió i desmuntatge parcial del CGBT existent per permetre la seva modificació, incloent la retirada de tapes i proteccions necessàries. Subministrament i instal·lació d'un nou interruptor automàtic magnetotèrmic tetrapolar de 63 A, corba C, poder de tall 10 kA, per a la nova sortida trifàsica. Subministrament i instal·lació de protecció diferencial tetrapolar de 63 A i 300 mA de sensibilitat, tipus A, per a la nova sortida. Subministrament i instal·lació de bornes de connexió, pletines de coure, embarrats i accessoris necessaris per a la nova sortida. Cablejat interior del quadre amb conductor de coure RZ1-K(AS) 0,6/1 kV de 16 mm² per a les fases i neutre, i 16 mm² per a terra. Modificació i adaptació de l'envoltant del CGBT si fos necessari, incloent mecanitzacions i noves obertures. Etiquetatge i senyalització de la nova sortida segons normativa vigent. Actualització de l'esquema unifilar del quadre, tant en paper com en format digital. Realització de proves de continuïtat, aïllament i funcionament de la nova sortida. Reprogramació del sistema de control i gestió del CGBT, si existeix, per incloure la nova sortida. Neteja, verificació i reajustament de totes les connexions del quadre després de la modificació. S'inclouen tots els accessoris, petit material i mitjans auxiliars necessaris per a la correcta execució. Totalment instal·lat, connectat, provat i en perfecte estat de funcionament.	**877,88**	**€**

QUADRE DE PREUS NÚMERO 2

NÚMERO	CODI	UA	DESCRIPCIÓ	PREU	
	BGW0-0950	u	Part proporcional d'accessoris per a armaris metàl·lics	84,66500	€
	BE05P149	u	PIA SCHNEIDER ELECTRIC ACTI 9 iC60N C 63 A. 4P. A9F79463	374,45000	€
	BE05D019	u	ID SCHNEIDER ELECTRIC ACTI 9 INSTANTANEO AC 4/63/300 A9R84463	357,33000	€
			Altres conceptes	61,43500	€
P-254	PG10-QU02	u	Modificació del Quadre General de Baixa Tensió (CGBT) existent amb una nova sortida trifàsica de 125A, o similar equivalent, incloent: Desconnexió i desmuntatge parcial del CGBT existent per permetre la seva modificació, incloent la retirada de tapes i proteccions necessàries. Subministrament i instal·lació d'un nou interruptor automàtic magnetotèrmic tetrapolar de 125A, corba C, poder de tall 10 kA, per a la nova sortida trifàsica. Subministrament i instal·lació de protecció diferencial tetrapolar de 125A i 300 mA de sensibilitat, tipus A, per a la nova sortida. Subministrament i instal·lació de bornes de connexió, pletines de coure, embarrats i accessoris necessaris per a la nova sortida. Cablejat interior del quadre amb conductor de coure RZ1-K(AS) 0,6/1 kV de 16 mm² per a les fases i neutre, i 16 mm² per a terra. Modificació i adaptació de l'envoltant del CGBT si fos necessari, incloent mecanitzacions i noves obertures. Etiquetatge i senyalització de la nova sortida segons normativa vigent. Actualització de l'esquema unifilar del quadre, tant en paper com en format digital. Realització de proves de continuïtat, aïllament i funcionament de la nova sortida. Reprogramació del sistema de control i gestió del CGBT, si existeix, per incloure la nova sortida. Neteja, verificació i reajustament de totes les connexions del quadre després de la modificació. S'inclouen tots els accessoris, petit material i mitjans auxiliars necessaris per a la correcta execució. Totalment instal·lat, connectat, provat i en perfecte estat de funcionament.	**1.166,88**	**€**
	BEMN0135	u	M.G. COMPACT NSX160F TM125D 4P. 36 kA. C16F4TM125	942,48000	€
	BGW0-0950	u	Part proporcional d'accessoris per a armaris metàl·lics	109,06000	€
			Altres conceptes	115,34000	€
P-255	PG10-QU03	u	Quadre Vestuaris, format per: Armari metàl·lic combinable amb grau de protecció IP-30, porta plena i pany. Instal·lació de totes les proteccions diferencials i magnetotèrmiques segons esquemes i càlculs elèctrics del projecte. Sistema de maniobra i control. Embarrat amb pletina de coure. Borns i elements de connexió. Cablejat auxiliar i d'interconnexió interna. Esquemes elèctrics actualitzats en format paper i digital. Rètols de fòrmica per a identificació de cada element. Material auxiliar de muntatge (cargols, brides, terminals, etc.). Reserva d'espai del 30% per a futures ampliacions. Proves de funcionament i posada en marxa. Certificats de qualitat i garantia. El subquadre complirà amb la normativa vigent, incloent el Reglament Electrotècnic de Baixa Tensió (REBT) i les seves Instruccions Tècniques Complementàries (ITC-BT). S'inclouen tots els elements necessaris per a la seva completa instal·lació i correcte funcionament, així com la mà d'obra especialitzada, mitjans auxiliars i petit material. El preu inclou tots els treballs, materials, proves i documentació necessària per deixar la instal·lació completament acabada i en funcionament, complint amb la normativa vigent i les especificacions del projecte.	**5.717,88**	**€**
	BE51G303	u	COFRET SCHNEIDER ELECTRIC G IP30 LVS08104. 12 M. 630x595x205 mm.	390,28000	€
	BGW0-0950	u	Part proporcional d'accessoris per a armaris metàl·lics	479,17520	€
	BE51G328	u	PUERTA PL. SCHNEIDER ELECTRIC G IP40 LVS08124. 12 M. 630x600 mm.	180,87000	€
	BE05P149	u	PIA SCHNEIDER ELECTRIC ACTI 9 iC60N C 63 A. 4P. A9F79463	374,45000	€
	BE05P122	u	PIA SCHNEIDER ELECTRIC ACTI 9 iC60N C 10 A. 2P. A9F79210	480,40000	€

Nou edifici multifuncional al complex esportiu, lleure i salut de Navàs

QUADRE DE PREUS NÚMERO 2

NÚMERO	CODI	UA	DESCRIPCIÓ	PREU	
	BE05P147	u	PIA SCHNEIDER ELECTRIC ACTI 9 iC60N C 40 A. 4P. A9F79440	165,15000	€
	BE05D016	u	ID SCHNEIDER ELECTRIC ACTI 9 INSTANTANEO AC 4/63/30 A9R81463	695,28000	€
	BE05D003	u	ID SCHNEIDER ELECTRIC ACTI 9 INSTANTANEO AC 2/40/30 A9R81240	895,55000	€
	BE05D002	u	ID SCHNEIDER ELECTRIC ACTI 9 INSTANTANEO AC 2/25/30 A9R81225	347,74000	€
	BE05P123	u	PIA SCHNEIDER ELECTRIC ACTI 9 iC60N C 16 A. 2P. A9F79216	611,30000	€
			Altres conceptes	1.097,68480	€
P-256	PG10-QU04	u	Quadre Restaurant, format per: Armari metàl·lic combinable amb grau de protecció IP-30, porta plena i pany. Instal·lació de totes les proteccions diferencials i magnetotèrmiques segons esquemes i càlculs elèctrics del projecte. Sistema de maniobra i control. Embarrat amb pletina de coure. Borns i elements de connexió. Cablejat auxiliar i d'interconnexió interna. Esquemes elèctrics actualitzats en format paper i digital. Rètols de fòrmica per a identificació de cada element. Material auxiliar de muntatge (cargols, brides, terminals, etc.). Reserva d'espai del 30% per a futures ampliacions. Proves de funcionament i posada en marxa. Certificats de qualitat i garantia. El subquadre complirà amb la normativa vigent, incloent el Reglament Electrotècnic de Baixa Tensió (REBT) i les seves Instruccions Tècniques Complementàries (ITC-BT). S'inclouen tots els elements necessaris per a la seva completa instal·lació i correcte funcionament, així com la mà d'obra especialitzada, mitjans auxiliars i petit material. El preu inclou tots els treballs, materials, proves i documentació necessària per deixar la instal·lació completament acabada i en funcionament, complint amb la normativa vigent i les especificacions del projecte.	**8.167,68**	**€**
	BE05P123	u	PIA SCHNEIDER ELECTRIC ACTI 9 iC60N C 16 A. 2P. A9F79216	978,08000	€
	BGW0-0950	u	Part proporcional d'accessoris per a armaris metàl·lics	696,77860	€
	BE05P248	u	PIA SCHNEIDER ELECTRIC C120H C 125 A. 4P A9N18481	507,07000	€
	BE05P147	u	PIA SCHNEIDER ELECTRIC ACTI 9 iC60N C 40 A. 4P. A9F79440	330,30000	€
	BE05P124	u	PIA SCHNEIDER ELECTRIC ACTI 9 iC60N C 20 A. 2P. A9F79220	123,62000	€
	BE05P122	u	PIA SCHNEIDER ELECTRIC ACTI 9 iC60N C 10 A. 2P. A9F79210	480,40000	€
	BE09PL39	m	PLETINA DE COBRE DE 50x5 mm.	39,84000	€
	BE05D015	u	ID SCHNEIDER ELECTRIC ACTI 9 INSTANTANEO AC 4/40/30 A9R81440	640,96000	€
	BE05P143	u	PIA SCHNEIDER ELECTRIC ACTI 9 iC60N C 16 A. 4P. A9F79416	125,15000	€
	BE05D003	u	ID SCHNEIDER ELECTRIC ACTI 9 INSTANTANEO AC 2/40/30 A9R81240	895,55000	€
	BE05D002	u	ID SCHNEIDER ELECTRIC ACTI 9 INSTANTANEO AC 2/25/30 A9R81225	347,74000	€
	BE51G331	u	PUERTA PL. SCHNEIDER ELECTRIC G IP40 LVS08127. 21 M. 1080x600 mm.	271,40000	€
	BE51G306	u	COFRET SCHNEIDER ELECTRIC G IP30 LVS08107. 21 M. 1080x595x205 mm.	585,65000	€
	BE05D016	u	ID SCHNEIDER ELECTRIC ACTI 9 INSTANTANEO AC 4/63/30 A9R81463	695,28000	€
			Altres conceptes	1.449,86140	€
P-257	PG12-DH7J	u	Caixa de derivació quadrada de plàstic, de 100x100 mm, amb grau de protecció IP-40, muntada superficialment	**18,70**	**€**
	BGW2-093M	u	Part proporcional d'accessoris de caixa de derivació quadrada	0,37000	€
	BG12-0G56	u	Caixa de derivació quadrada de plàstic, de 100x100 mm, amb grau de protecció IP-40	3,65000	€
			Altres conceptes	14,68000	€
P-258	PG12-DH7U	u	Caixa de derivació quadrada de plàstic, de 105x105 mm, amb grau de protecció IP-40, muntada superficialment	**19,91**	**€**

QUADRE DE PREUS NÚMERO 2

NÚMERO	CODI	UA	DESCRIPCIÓ	PREU	
	BG12-0G5I	u	Caixa de derivació quadrada de plàstic, de 105x105 mm, amb grau de protecció IP-40	4,80000	€
	BGW2-093M	u	Part proporcional d'accessoris de caixa de derivació quadrada	0,37000	€
			Altres conceptes	14,74000	€
P-259	PG1H-XA01	u	Treballs de connexió de la nova instal·lació fins al quadre general existent Subministrament i instal·lació dels elements necessaris per a la connexió de la nova instal·lació elèctrica fins al quadre general existent. Inclou: Cablejat de coure RZ1-K (AS) 0,6/1kV de secció adequada a la potència a instal·lar (a determinar segons projecte). Canalització mitjançant safata metàl·lica perforada o tub rígid de PVC segons necessitat. Terminals i connexions necessàries. Identificació i etiquetatge de circuits. Modificacions necessàries en el quadre general per a la incorporació de la nova línia. Petit material i accessoris de muntatge. Proves de funcionament i verificacions segons REBT. Actualització d'esquemes unifilars i documentació tècnica. S'inclouen tots els treballs i materials necessaris per deixar la instal·lació completament acabada i en perfecte funcionament, d'acord amb la normativa vigent i les especificacions del projecte.	**502,10**	**€**
			Altres conceptes	502,10000	€
P-260	PG2N-EUG5	m	Tub corbable corrugat de polietilè, de doble capa, llisa la interior i corrugada l'exterior, de 50 mm de diàmetre nominal, aïllant i no propagador de la flama, resistència a l'impacte de 15 J, resistència a compressió de 450 N, muntat com a canalització soterrada	**2,75**	**€**
	BG2Q-1KT0	m	Tub corbable corrugat de polietilè, de doble capa, llisa la interior i corrugada l'exterior,	1,26480	€
			Altres conceptes	1,48520	€
P-261	PG2N-EUG9	m	Tub corbable corrugat de polietilè, de doble capa, llisa la interior i corrugada l'exterior, de 90 mm de diàmetre nominal, aïllant i no propagador de la flama, resistència a l'impacte de 20 J, resistència a compressió de 450 N, muntat com a canalització soterrada	**4,37**	**€**
	BG2Q-1KTE	m	Tub corbable corrugat de polietilè, de doble capa, llisa la interior i corrugada l'exterior,	2,55000	€
			Altres conceptes	1,82000	€
P-262	PG2N-EUH	m	Tub flexible corrugat de plàstic sense halògens, de 50 mm de diàmetre nominal, aïllant i no propagador de la flama, de baixa emissió de fums i sense emissió de gasos tòxics ni corrosius, resistència a l'impacte de 2 J, resistència a compressió de 320 N i una rigidesa dielèctrica de 2000 V, muntat encastat	**5,78**	**€**
	BG2Q-1KSY	m	Tub flexible corrugat de plàstic sense halògens, de 50 mm de diàmetre nominal, aïllant	4,43700	€
			Altres conceptes	1,34300	€
P-263	PG2N-EUH	m	Tub flexible corrugat de plàstic sense halògens, de 40 mm de diàmetre nominal, aïllant i no propagador de la flama, de baixa emissió de fums i sense emissió de gasos tòxics ni corrosius, resistència a l'impacte de 2 J, resistència a compressió de 320 N i una rigidesa dielèctrica de 2000 V, muntat encastat	**4,05**	**€**
	BG2Q-1KT1	m	Tub flexible corrugat de plàstic sense halògens, de 40 mm de diàmetre nominal, aïllant	2,79480	€
			Altres conceptes	1,25520	€
P-264	PG2N-EUH	m	Tub flexible corrugat de plàstic sense halògens, de 20 mm de diàmetre nominal, aïllant i no propagador de la flama, de baixa emissió de fums i sense emissió de gasos tòxics ni corrosius, resistència a l'impacte de 2 J, resistència a compressió de 320 N i una rigidesa dielèctrica de 2000 V, muntat encastat	**2,22**	**€**
	BG2Q-1KT4	m	Tub flexible corrugat de plàstic sense halògens, de 20 mm de diàmetre nominal, aïllant	1,05060	€
			Altres conceptes	1,16940	€
P-265	PG2N-EUI3	m	Tub flexible corrugat de plàstic sense halògens, de 20 mm de diàmetre nominal, aïllant i no propagador de la flama, de baixa emissió de fums i sense emissió de gasos tòxics ni corrosius, resistència a l'impacte de 2 J, resistència a compressió de 320 N i una rigidesa dielèctrica de 2000 V, muntat sobre sostremort	**2,22**	**€**

Nou edifici multifuncional al complex esportiu, lleure i salut de Navàs

QUADRE DE PREUS NÚMERO 2

NÚMERO	CODI	UA	DESCRIPCIÓ	PREU	
	BG2Q-1KT4	m	Tub flexible corrugat de plàstic sense halògens, de 20 mm de diàmetre nominal, aïllant	1,05060	€
			Altres conceptes	1,16940	€
P-266	PG33-E6AT	m	Cable amb conductor de coure de tensió assignada0,6/1 kV, de designació RV-K, construcció segons norma UNE 21123-2, pentapolar, de secció 5x2,5 mm2, amb coberta del cable de PVC, classe de reacció al foc Eca segons la norma UNE-EN 50575, col·locat en tub	**4,68**	**€**
	BG33-G2ST	m	Cable amb conductor de coure de tensió assignada0,6/1 kV, de designació RV-K, cons	3,55980	€
			Altres conceptes	1,12020	€
P-267	PG33-E6CR	m	Cable amb conductor de coure de tensió assignada0,6/1 kV, de designació RZ1-K (AS), construcció segons norma UNE 21123-4, tripolar, de secció 3x1,5 mm2, amb coberta del cable de poliolefines, classe de reacció al foc Cca-s1b, d1, a1 segons la norma UNE-EN 50575 amb baixa emissió fums, col·locat en tub	**3,42**	**€**
	BG33-G2VP	m	Cable amb conductor de coure de tensió assignada0,6/1 kV, de designació RZ1-K (AS	2,35620	€
			Altres conceptes	1,06380	€
P-268	PG33-E6CT	m	Cable amb conductor de coure de tensió assignada0,6/1 kV, de designació RZ1-K (AS), construcció segons norma UNE 21123-4, tripolar, de secció 3x2,5 mm2, amb coberta del cable de poliolefines, classe de reacció al foc Cca-s1b, d1, a1 segons la norma UNE-EN 50575 amb baixa emissió fums, col·locat en tub	**4,24**	**€**
	BG33-G2VO	m	Cable amb conductor de coure de tensió assignada0,6/1 kV, de designació RZ1-K (AS	3,14160	€
			Altres conceptes	1,09840	€
P-269	PG33-E6CV	m	Cable amb conductor de coure de tensió assignada0,6/1 kV, de designació RZ1-K (AS), construcció segons norma UNE 21123-4, tripolar, de secció 3x4 mm2, amb coberta del cable de poliolefines, classe de reacció al foc Cca-s1b, d1, a1 segons la norma UNE-EN 50575 amb baixa emissió fums, col·locat en tub	**5,53**	**€**
	BG33-G2VM	m	Cable amb conductor de coure de tensió assignada0,6/1 kV, de designació RZ1-K (AS	4,36560	€
			Altres conceptes	1,16440	€
P-270	PG33-E6CX	m	Cable amb conductor de coure de tensió assignada0,6/1 kV, de designació RZ1-K (AS), construcció segons norma UNE 21123-4, tripolar, de secció 3x6 mm2, amb coberta del cable de poliolefines, classe de reacció al foc Cca-s1b, d1, a1 segons la norma UNE-EN 50575 amb baixa emissió fums, col·locat en tub	**8,74**	**€**
	BG33-G2VR	m	Cable amb conductor de coure de tensió assignada0,6/1 kV, de designació RZ1-K (AS	5,93640	€
			Altres conceptes	2,80360	€
P-271	PG33-E6D6	m	Cable amb conductor de coure de tensió assignada0,6/1 kV, de designació RZ1-K (AS), construcció segons norma UNE 21123-4, tetrapolar, de secció 4x2,5 mm2, amb coberta del cable de poliolefines, classe de reacció al foc Cca-s1b, d1, a1 segons la norma UNE-EN 50575 amb baixa emissió fums, col·locat en tub	**5,14**	**€**
	BG33-G2W0	m	Cable amb conductor de coure de tensió assignada0,6/1 kV, de designació RZ1-K (AS	3,99840	€
			Altres conceptes	1,14160	€
P-272	PG33-E6E3	m	Cable amb conductor de coure de tensió assignada0,6/1 kV, de designació RZ1-K (AS), construcció segons norma UNE 21123-4, pentapolar, de secció 5x6 mm2, amb coberta del cable de poliolefines, classe de reacció al foc Cca-s1b, d1, a1 segons la norma UNE-EN 50575 amb baixa emissió fums, col·locat en tub	**12,31**	**€**
	BG33-G2WY	m	Cable amb conductor de coure de tensió assignada0,6/1 kV, de designació RZ1-K (AS	9,33300	€
			Altres conceptes	2,97700	€
P-273	PG33-E6E5	m	Cable amb conductor de coure de tensió assignada0,6/1 kV, de designació RZ1-K (AS), construcció segons norma UNE 21123-4, pentapolar, de secció 5x16 mm2, amb coberta del cable de poliolefines, classe de reacció al foc Cca-s1b, d1, a1 segons la norma UNE-EN 50575 amb baixa emissió fums, col·locat en tub	**26,60**	**€**
	BG33-G2WW	m	Cable amb conductor de coure de tensió assignada0,6/1 kV, de designació RZ1-K (AS	22,34820	€

QUADRE DE PREUS NÚMERO 2

NÚMERO	CODI	UA	DESCRIPCIÓ	PREU	
			Altres conceptes	4,25180	€
P-274	PG33-E6E8	m	Cable amb conductor de coure de tensió assignada0,6/1 kV, de designació RZ1-K (AS), construcció segons norma UNE 21123-4, pentapolar, de secció 5x50 mm2, amb coberta del cable de poliolefines, classe de reacció al foc Cca-s1b, d1, a1 segons la norma UNE-EN 50575 amb baixa emissió fums, col·locat en tub	**91,46**	**€**
	BG33-G2WP	m	Cable amb conductor de coure de tensió assignada0,6/1 kV, de designació RZ1-K (AS	83,22180	€
			Altres conceptes	8,23820	€
P-275	PG34-4IA0	m	Cable amb conductor de coure de 300/500 V de tensió assignada, amb designació S0Z1-K (AS+), bipolar, de secció 2 x 1,5 mm2, pantalla metàl·lica amb drenatge i coberta del cable de poliolefina amb baixa emissió fums, col·locat en tub	**3,38**	**€**
	BG34-06T7	m	Cable amb conductor de coure de 300/500 V de tensió assignada, amb designació S0	2,32560	€
			Altres conceptes	1,05440	€
P-276	PG3B-E7CS	m	Conductor de coure nu, unipolar de secció 1x35 mm2, muntat en malla de connexió a terra	**16,47**	**€**
	BG3I-06W3	m	Conductor de coure nu, unipolar de secció 1x35 mm2	3,40680	€
	BGY3-0B2S	u	Part proporcional d'elements especials per a conductors de coure nus	0,32000	€
			Altres conceptes	12,74320	€
P-277	PG60-XA01	u	Caixa d'encastar MMCONECTA sèrie 45 o similar equivalent, per a paret, amb capacitat per a 4 mòduls de 45x45mm. Inclou: Caixa d'encastar de 4 mòduls Marc i bastidor per a 4 mòduls 45x45mm 2 preses de corrent tipus Schuko color blanc 2 preses RJ45 categoria 6 UTP Accessoris de muntatge i fixació Petit material elèctric necessari Proves de funcionament i connectivitat La instal·lació es realitzarà encastada a la paret, seguint les especificacions del fabricant i normatives vigents. S'inclou la connexió a la xarxa elèctrica i de dades existent, així com les proves necessàries per garantir el seu correcte funcionament.	**105,78**	**€**
	BG61-XA01	u	Caixa MMCONECTA paret encastar 4 moduls (1)	64,88000	€
			Altres conceptes	40,90000	€
P-278	PG60-XA02	u	Caixa d'encastar MMCONECTA sèrie 45 o similar equivalent, per a paret, amb capacitat per a 4 mòduls de 45x45mm. Inclou: Caixa d'encastar de 4 mòduls Marc i bastidor per a 4 mòduls 45x45mm 2 preses de corrent tipus Schuko color blanc 1 presa RJ45 categoria 6 UTP 1 placa cega. Accessoris de muntatge i fixació Petit material elèctric necessari Proves de funcionament i connectivitat La instal·lació es realitzarà encastada a la paret, seguint les especificacions del fabricant i normatives vigents. S'inclou la connexió a la xarxa elèctrica i de dades existent, així com les proves necessàries per garantir el seu correcte funcionament.	**93,70**	**€**
	BG61-XA02	u	Caixa MMCONECTA paret encastar 4 moduls (2)	53,37000	€
			Altres conceptes	40,33000	€
P-279	PG6E-76ZA	u	Commutador, de tipus universal, unipolar (1P), 10 AX/250 V, amb tecla, preu econòmic, encastat	**13,00**	**€**
	BG69-1NNF	u	Commutador, de tipus universal, unipolar (1P), 10 AX/250 V, amb tecla, preu econòmi	3,88000	€
			Altres conceptes	9,12000	€
P-280	PG6E-772E	u	Interruptor doble, de tipus universal, unipolar (1P), 16 AX/250 V, amb tecla, preu alt, encastat	**21,76**	**€**

Nou edifici multifuncional al complex esportiu, lleure i salut de Navàs

QUADRE DE PREUS NÚMERO 2

NÚMERO	CODI	UA	DESCRIPCIÓ	PREU	
	BG69-1NQJ	u	Interruptor doble, de tipus universal, unipolar (1P), 16 AX/250 V, amb tecla, preu alt, p	12,23000	€
			Altres conceptes	9,53000	€
P-281	PG6E-772K	u	Interruptor, de tipus universal, bipolar (2P), 16 AX/250 V, amb tecla, preu econòmic, encastat	**17,64**	**€**
	BG69-1NQP	u	Interruptor, de tipus universal, bipolar (2P), 16 AX/250 V, amb tecla, preu econòmic, pe	8,30000	€
			Altres conceptes	9,34000	€
P-282	PG6E-7730	u	Interruptor, bipolar (2P), 16 AX/250 V, amb tecla, preu mitjà, muntat superficialment	**19,67**	**€**
	BG69-1NR5	u	Interruptor per a muntar superficialment, bipolar (2P), 16 AX/250 V, amb tecla, preu mi	8,43000	€
	BGW8-0ASI	u	Part proporcional d'accessoris per a interruptors i commutadors	0,43000	€
			Altres conceptes	10,81000	€
P-283	PG6E-XA01	u	Interruptor, de tipus universal, bipolar (2P), 16 AX/250 V, amb tecla, preu alt, encastat	**21,95**	**€**
	BG69-1NQ3	u	Interruptor, de tipus universal, bipolar (2P), 16 AX/250 V, amb tecla, preu alt, per a enc	12,41000	€
			Altres conceptes	9,54000	€
P-284	PG6O-77MZ	u	Presa de corrent de superfície, bipolar amb presa de terra lateral, (2P+T), 16 A 250 V, amb tapa i caixa estanca, amb grau de protecció IP-55, preu mitjà, muntada superficialment	**18,58**	**€**
	BG6G-1NY9	u	Presa de corrent per a muntar superficialment, bipolar amb presa de terra lateral (2P+	7,36000	€
	BGW8-0ASJ	u	Part proporcional d'accessoris per a endolls	0,46000	€
			Altres conceptes	10,76000	€
P-285	PG6O-XA01	u	Presa de corrent de tipus modular d'1 mòdul estret, bipolar (2P), 16 A 250 V, preu econòmic, muntada sobre caixa o bastidor	**11,26**	**€**
	BG6G-XA01	u	Presa de corrent de tipus modular d'1 mòdul estret, bipolar (2P), 16 A 250 V, amb tapa	2,23000	€
			Altres conceptes	9,03000	€
P-286	PG86-XA01	u	Detector de moviment/presència LEGRAND gamma CP EBDSPIR, referència CP130038 o similar equivalent. Característiques principals: angle de detecció de 360°, tecnologia PIR, instal·lació encastada, grau de protecció IP40, abast de 7m de diàmetre a 2,8m d'alçada, llindar de lluminositat ajustable de 10 a 1275 lux. Disposa de sortida per a 1 circuit ON/OFF compatible amb tot tipus de càrregues (inclòs LED) fins a 10A. Es configura mitjançant comandament a distància per a instal·lador UHS5 (ref. CP460004) o eina avançada UNLCDHS (ref. CP460009). Inclou subministrament, instal·lació, connexió, configuració, posada en marxa, proves de funcionament i documentació tècnica. Tot segons especificacions del fabricant i normatives vigents.	**112,17**	**€**
	BG83-XA01	u	Detector de presencia ON/OFF, IP40, fals sostre encastat	97,86000	€
			Altres conceptes	14,31000	€
P-287	PG86-XA02	u	Detector de moviment/presència LEGRAND gamma CP EBDSPIR, referència CP130045 o similar equivalent. Característiques principals: angle de detecció de 360°, tecnologia PIR, instal·lació encastada, grau de protecció IP55, abast de 7m de diàmetre a 2,8m d'alçada, llindar de lluminositat ajustable de 10 a 1275 lux. Disposa de sortida per a 1 circuit ON/OFF compatible amb tot tipus de càrregues (inclòs LED) fins a 10A. Es configura mitjançant comandament a distància per a instal·lador UHS5 (ref. CP460004) o eina avançada UNLCDHS (ref. CP460009). Inclou subministrament, instal·lació, connexió, configuració, posada en marxa, proves de funcionament i documentació tècnica. Tot segons especificacions del fabricant i normatives vigents.	**157,64**	**€**
	BG83-XA02	u	Detector de presencia ON/OFF, IP55, fals sostre encastat	141,16000	€
			Altres conceptes	16,48000	€
P-288	PGD1-E3BT	u	Piqueta de connexió a terra d'acer, amb recobriment de coure 300 µm de gruix, de 1500 mm llargària de 14,6 mm de diàmetre, clavada a terra	**41,92**	**€**
	BGYD-0B2W	u	Part proporcional d'elements especials per a piquetes de connexió a terra	5,07000	€

QUADRE DE PREUS NÚMERO 2

NÚMERO	CODI	UA	DESCRIPCIÓ	PREU	
	BGD5-06SU	u	Piqueta de connexió a terra d'acer i recobriment de coure, de 1500 mm de llargària, de	20,93000	€
			Altres conceptes	15,92000	€
P-289	PGD4-614M	u	Punt de connexió a terra amb pont seccionador de platina de coure, muntat en caixa estanca i col·locat superficialment	**59,00**	**€**
	BGD4-16WD	u	Punt de connexió a terra amb pont seccionador de platina de coure, muntat en caixa e	41,25000	€
			Altres conceptes	17,75000	€
P-290	PH11-XA01	u	Lluminària encastada de sostre per a il·luminació general, amb les característiques tècniques mínimes següents: flux lluminós 2.400 lm, índex de reproducció cromàtica (CRI) =80%, temperatura de color 4.000 K, angle d'obertura 84º, versió estàndard, eficiència lumínica =75%, expectativa de vida útil 72.000 h L70B10, consistència cromàtica =3 el·lipses de MacAdam, índex d'enlluernament (UGR) =21, alimentació 220-240 V 50/60 Hz, potència nominal 20,5 W amb consum màxim 22,5 W, factor de potència =0,95, classe d'aïllament II, graus de protecció IP20/IP54, resistència a impactes IK07, i assaig de fil incandescent a 850 ºC. Construcció: dissipador en alumini injectat, difusor en policarbonat microprismàtic i anell en alumini injectat. Acabat en color blanc, amb diàmetre aproximat de 230 mm, pes de 0,8 kg i rang de temperatura de treball entre –20 ºC i +40 ºC. Inclou els accessoris d'encast, materials auxiliars, mà d'obra especialitzada i proves de funcionament i verificació, deixant la instal·lació acabada, operativa i conforme a Normativa vigent.	**74,93**	**€**
	BH11-XA01	u	Llumenera decorativa tipus downlight d'alumini amb 4 leds, de 6 W de potència de la ll	53,43000	€
			Altres conceptes	21,50000	€
P-291	PH11-XA02	u	Lluminària encastada de sostre per a il·luminació general, amb les característiques tècniques mínimes següents: flux lluminós 4.980 lm, índex de reproducció cromàtica (CRI) =80%, temperatura de color 4.000 K, angle d'obertura 95º, versió estàndard, eficiència lumínica =85%, expectativa de vida útil 60.000 h L70B10, consistència cromàtica =3 el·lipses de MacAdam, classificació de seguretat fotobiològica Grup 1, índex d'enlluernament (UGR) =22, alimentació 220-240 V 50/60 Hz, potència nominal 39,4 W amb consum màxim 45,3 W, factor de potència =0,95, classe d'aïllament II, graus de protecció IP20/IP54, resistència a impactes IK04, i assaig de fil incandescent a 850 ºC. Construcció: dissipador en alumini extrudit, difusor en vidre opalitzat, reflector en policarbonat d'alta reflexió i anell en policarbonat. Acabat en color blanc, amb diàmetre aproximat de 230 mm, pes de 1,62 kg i rang de temperatura de treball entre –20 ºC i +40 ºC. La partida inclourà el subministrament complet de la lluminària, els accessoris d'encast, materials auxiliars, mà d'obra especialitzada i proves de funcionament i verificació, deixant la instal·lació completament acabada, operativa i conforme a Normativa vigent.	**176,50**	**€**
	BH11-XA02	u	Llumenera decorativa tipus downlight d'alumini amb 4 leds, de 6 W de potència de la ll	150,16000	€
			Altres conceptes	26,34000	€
P-292	PH13-XA01	u	Tira LED estanca per a il·luminació general o decorativa, amb les característiques tècniques mínimes següents: flux lluminós 840 lm, índex de reproducció cromàtica (CRI) =90%, temperatura de color 4.000 K, angle d'obertura 120º, versió estàndard, eficiència lumínica del 100%, expectativa de vida útil 50.000 h L70B10, consistència cromàtica =3 el·lipses de MacAdam, classificació de seguretat fotobiològica Grup 1, índex d'enlluernament (UGR) =19, alimentació 24 V DC, potència i consum 9,6 W, classe d'aïllament III, grau de protecció IP67, i assaig de fil incandescent a 850 ºC. Dimensions aproximades 1000 x 13 x 4 mm, pes de 0,04 kg, i rang de temperatura de treball entre –20 ºC i +40 ºC. La partida inclou accessoris de muntatge, materials auxiliars, mà d'obra especialitzada i proves de funcionament i verificació, deixant la instal·lació completament acabada, operativa i conforme a Normativa vigent.	**24,27**	**€**
	BH12-XA01	u	Tira led 840 lm/m, 9,6 w/m 4000ºk	14,15000	€
			Altres conceptes	10,12000	€
P-293	PH13-XA02	u	Tira LED estanca per a il·luminació general o decorativa, amb les característiques tècniques mínimes següents: flux lluminós 420 lm, índex de reproducció cromàtica (CRI) =90%, temperatura de color 4.000 K, angle d'obertura 120º, versió estàndard, eficiència lumínica del 100%, expectativa de vida útil 50.000 h L70B10, consistència cromàtica =3 el·lipses de MacAdam, classificació de seguretat fotobiològica Grup 1, índex d'enlluernament (UGR) =19, alimentació 24 V DC, potència i consum 4,8 W, classe d'aïllament III, grau de protecció IP67, i assaig de fil incandescent a 850 ºC. Dimensions aproximades 1000 x 13 x 4 mm, pes de 0,04 kg, i rang de temperatura de treball entre –20 ºC i +40 ºC. La partida inclou accessoris de muntatge, materials auxiliars, mà d'obra especialitzada i proves de funcionament i	**20,64**	**€**

Nou edifici multifuncional al complex esportiu, lleure i salut de Navàs

QUADRE DE PREUS NÚMERO 2

NÚMERO	CODI	UA	DESCRIPCIÓ	PREU	
			verificació, deixant la instal·lació completament acabada, operativa i conforme a Normativa vigent.		
	BH12-XA02	u	Tira led 420 lm/m, 4,8 w/m 4000ºk integrada en barra de bar	10,69000	€
			Altres conceptes	9,95000	€
P-294	PH21-XA01	u	Lluminària de suspensió directa a sostre, amb les característiques tècniques mínimes següents: flux lluminós 2.850 lm, índex de reproducció cromàtica (CRI) =80%, temperatura de color 4.000 K, angle d'obertura 99º, versió estàndard, eficiència lumínica =95%, expectativa de vida útil 60.000 h L70B10, consistència cromàtica =3 el·lipses de MacAdam, classificació de seguretat fotobiològica Grup 1, índex d'enlluernament (UGR) =19, alimentació 220-240 V 50/60 Hz, potència nominal 17,4 W amb consum màxim 20 W, factor de potència =0,95, classe d'aïllament I, grau de protecció IP20, assaig de fil incandescent a 850 ºC.Construcció: carcassa en xapa d'acer galvanitzat, dissipador en alumini injectat, reflector en policarbonat d'alta reflexió, i anell en alumini injectat. Acabat en color blanc, amb diàmetre aproximat 198 mm, pes de 2,9 kg i rang de temperatura de treball entre –20 ºC i +40 ºC. S'inclou instal·lació, connexionat, accessoris de muntatge, proves de funcionament i tota la documentació tècnica necessària. La instal·lació es realitzarà segons normatives vigents i especificacions del fabricant. Totalment instal·lada i en perfecte estat de funcionament.	**221,85**	**€**
	BH21-XA01	u	Lluminaria penjant 2850 lm, 19,1 w, 4000ºk	175,42000	€
			Altres conceptes	46,43000	€
P-295	PH23-XA01	u	Lluminària LED encastada per a sostre modular, d'alt rendiment i eficiència energètica, amb flux luminos aproximat de 5.140 lúmens i temperatura de color neutra de 4.000 K, índex de reproducció cromàtica (IRC) = 80 i uniformitat del color segons 3 el·lipses de MacAdam, adequada per a espais interiors amb requisits de confort visual (UGR = 19). L'equip té angle d'obertura de 114º, eficiència luminosa del 77,7%, vida útil de 50.000 hores (L70B50), alimentació de 220-240 V 50/60 Hz, potència nominal de 32 W, consum màxim de 35,2 W, factor de potència de 0,96, classe de protecció II, grau de protecció IP20-54 i IK07, temperatura de funcionament de -20 ºC a 40 ºC i resistència a fil incandescents de 850 ºC. Els materials són cos de xapa d'acer galvanitzat, difusor de poliestirè rugós opal, marc de policarbonat amb acabat blanc i pes aproximat de 2,2 kg. La lluminària s'instal·la encastada directa en sostre modular, sent apta per a oficines, locals comercials i espais administratius, subministrada amb tota la fixació necessària per a la correcta instal·lació.	**86,23**	**€**
	BH22-XA01	u	Llumenera decorativa modular d'alumini, de 60x60 cm, de 40 W de potència de la llum	64,19000	€
			Altres conceptes	22,04000	€
P-296	PH57-XA01	u	Lluminària d'emergència LED. Flux lluminós 130 lm, autonomia 1h, bateria Ni-Cd 3,6V/600mAh. Mode no permanent, versió Autotest, compatible amb comandament a distància S-TE. 5700K, 230V 50/60Hz, 0,8W, factor de potència 0,07, Classe II. Muntatge en superfície, IP44, IK07. Base i tapa de borns en ABS autoextingible, difusor de policarbonat, acabat blanc. Dimensions 252x100x40mm, pes 0,33kg. Inclou accessoris, muntatge, connexionat, proves i certificacions. Instal·lació segons UNE 60598-2-22 i especificacions del fabricant.	**70,29**	**€**
	BH62-2HJ6	u	Caixa per encastar llum d'emergència rectangular en parament vertical o horitzontal	4,44000	€
	BH65-XA01	u	Llum d'emergència amb làmpada led, amb una vida útil de 100000 h, no permanent i n	44,57000	€
			Altres conceptes	21,28000	€
P-297	PH57-XA02	u	Lluminària d'emergència LED Normalux model VÍA R ref. VSE o similar equivalent. Flux lluminós 205 lm, autonomia 1h, bateria Ni-Cd 3,6V/750mAh. Mode no permanent, versió estàndard. 5700K, 230V 50/60Hz, 1W, factor de potència 0,09, Classe II. Muntatge encastat, IP40, IK04. Cos en PC+ABS autoextingible, òptica de policarbonat, reflector ABS autoextingible, grapes d'acer inoxidable, acabat blanc. Dimensions 50x50x33mm, diàmetre 50mm, pes 0,26kg. Temperatura de treball 5-35°C. Inclou accessoris, muntatge, connexionat, proves i certificacions. Instal·lació segons UNE 60598-2-22 i especificacions del fabricant.	**105,10**	**€**
	BH65-XA02	u	Lluminaria downlight d' emergencia 205 lm 1 w 1 hora autonomia	77,72000	€
	BH62-2HJ6	u	Caixa per encastar llum d'emergència rectangular en parament vertical o horitzontal	4,44000	€
			Altres conceptes	22,94000	€
P-298	PHB3-XA01	u	Lluminària estanca lineal per a muntatge adossat directe a sostre, amb les característiques tècniques mínimes següents: flux lluminós 4.500 lm, índex de reproducció cromàtica (CRI) =80%, temperatura de color 4.000 K, angle d'obertura 135º, versió estàndard, eficiència	**60,59**	**€**

QUADRE DE PREUS NÚMERO 2

NÚMERO	CODI	UA	DESCRIPCIÓ	PREU	
			lumínica =80%, expectativa de vida útil 54.000 h L70B10, consistència cromàtica =3 el·lipses de MacAdam, índex d'enlluernament (UGR) =22, alimentació 220-240 V 50/60 Hz, potència nominal 32,4 W amb consum màxim 36 W, factor de potència =0,9, classe d'aïllament II, grau de protecció IP66, resistència a impactes IK08, assaig de fil incandescent a 850 ºC, acabat en color blanc, dimensions aproximades 1110 x 53 x 41 mm, pes aproximat 0,47 kg, i temperatura de treball entre –20 ºC i +40 ºC. La partida inclou el subministrament complet de l'equip, accessoris de muntatge, materials auxiliars, mà d'obra especialitzada i comprovacions de funcionament, deixant la instal·lació en perfecte estat d'ús i conforme a normativa vigent		
	BHB1-XA01	u	lluminaria estanca 4500 lm 36W IP66 4000ºK	44,55000	€
			Altres conceptes	16,04000	€
P-299	PHN1-XA01	u	lluminària LED multifuncional, per a ús interior i exterior. Apta per a muntatge en paret, consola, sostre i pal. Flux lluminós nominal 1736 lm (718 lm reals), potència 11,5W, eficàcia 62 lm/W, 3000K, CRI 80, IP55, IK06. Cos de tecnopolímer, difusor de vidre setinat, junta de silicona, cargoleria inoxidable. Dimensions 310x143x184 mm. Inclou accessoris, muntatge, connexió, proves i documentació. Instal·lació segons normativa i especificacions del fabricant.	**76,74**	**€**
	BHN1-XA01	u	Aplic 718 lm 11,5W 3000ºk	55,15000	€
			Altres conceptes	21,59000	€
P-300	PJ117-XA01	u	Lavabo ROCA amb pedestal mod. VICTORIA ref. A325V01000+A335990000 de 650x490 mm, o equivalent, color blanc. S'inclouen accessoris de fixació, desguàs, sifó cromat, claus de tall i tubs flexibles d'alimentació. Completament instal.lat.	**197,29**	**€**
	B7JE-0GTM	dm3	Massilla per a segellats, d'aplicació amb pistola, de base silicona neutra monocompon	0,62325	€
	BJ115-XA01	u	Lavabo amb suport de peu de porcellana esmaltada, senzill, d'amplària 53 a 75 cm, de	111,41000	€
			Altres conceptes	85,25675	€
P-301	PJ117-XA02	u	Lavabo mural ROCA mod. ACCESS ref. A327230000, o equivalent, de 640x550 mm, color blanc. Per a persones amb mobiltat reduïda. S'inclouen accessoris de fixació, aixetes seccionadores, tubs flexibles d'alimentació i conjunt desguas amb sifó encastat i sobreixidor. Completament instal.lat.	**254,81**	**€**
	B7JE-0GTM	dm3	Massilla per a segellats, d'aplicació amb pistola, de base silicona neutra monocompon	0,62325	€
	BJ115-XA02	u	Lavabo amb suport de peu de porcellana esmaltada, senzill, d'amplària 53 a 75 cm, de	166,19000	€
			Altres conceptes	87,99675	€
P-302	PJ11C-3CX	u	Inodor ROCA mod. VICTORIA ref. A344398, o equivalent, de color blanc, per a tanc alt o fluxor. S'inclouen accessoris de fixació, seient i tapa de l'inodor, clau de tall, tub flexible d'alimentació, maniguet o colze d'unió per a evacuació i material auxiliar de muntatge.	**224,66**	**€**
	BJ11C-0Q71	u	Inodor per a col·locar sobre el paviment de porcellana esmaltada, de sortida vertical, a	174,59000	€
	B7JE-0GTM	dm3	Massilla per a segellats, d'aplicació amb pistola, de base silicona neutra monocompon	0,29916	€
			Altres conceptes	49,77084	€
P-303	PJ11C-3CYL	u	Inodor ROCA mod. VICTORIA ref. A342394, o equivalent, de 665 mm de longitud, color blanc, per a tanc baix. S'inclouen accessoris de fixació, seient i tapa de l'inodor, tanc amb tapa i mecanisme de descàrrega amb doble polsador 3/6 litres, clau de tall, tub flexible d'alimentació, maniguet o colze d'unió per a evacuació i material auxiliar de muntatge.	**236,89**	**€**
	BJ11C-0Q7G	u	Inodor per a col·locar sobre el paviment de porcellana esmaltada, de sortida vertical i/o	174,59000	€
	BJ11O-0PMV	kg	Pasta per a segellar l'enllaç d'inodors, abocadors i plaques turques	1,11720	€
	B7JE-0GTM	dm3	Massilla per a segellats, d'aplicació amb pistola, de base silicona neutra monocompon	0,29916	€
			Altres conceptes	60,88364	€
P-304	PJ181-500F	u	Aigüera de planxa d'acer inoxidable amb una pica circular, fins a 50 cm de llargària, acabat brillant, preu superior, encastada a un taulell de cuina. Article: ref. 870110380 de la sèrie Aigüeres d'acer inoxidable de l'empresa ROCA, o equivalent.	**125,31**	**€**
	B7JE-0GTM	dm3	Massilla per a segellats, d'aplicació amb pistola, de base silicona neutra monocompon	0,62325	€

Nou edifici multifuncional al complex esportiu, lleure i salut de Navàs

QUADRE DE PREUS NÚMERO 2

NÚMERO	CODI	UA	DESCRIPCIÓ	PREU	
	BJ183-GS9I	u	Aigüera d'acer inoxidable, pulido, de 385 mm de diàmetre, BP1	107,00000	€
			Altres conceptes	17,68675	€
P-305	PJ216-XA01	u	Aixeta temporitzada de paret per a dutxa, marca PRESTO model 55 ref. 55010 o equivalent, amb les següents característiques: Material: Llautó cromat d'alta qualitat Tipus d'instal·lació: Encastada Connexió: Entrada i sortida femella 1/2´´ Cabal: 15 l/min regulable en funció de la pressió Temps de flux: Tancament automàtic als 30 segons aproximadament Pressió de treball: 1 a 5 bar Temperatura màxima: 70°C Polsador: Amb sistema antiblocatge Mecanisme: Intercanviable Inclou: Aixeta temporitzada PRESTO mod. 55 ref. 55010 Elements d'encastament i fixació Filtres i vàlvules antiretorn Material auxiliar de muntatge (cargoleria, juntes, etc.) Proves de funcionament i estanquitat Documentació tècnica i certificats La instal·lació es realitzarà segons les especificacions del fabricant i complint amb la normativa vigent. Es verificarà el correcte funcionament i es realitzaran les proves necessàries per garantir el seu òptim rendiment i estalvi d'aigua.	**82,64**	**€**
	BJ216-XA01	u	Aixeta mescladora manual, mural, per a encastar, per a dutxa, de llautó cromat, preu s	54,80000	€
			Altres conceptes	27,84000	€
P-306	PJ219-XA01	u	Aixeta PRESTO 605 ref. 34621, o equivalent, per a lavabo. Característiques: Inclou arandela, junta i femella de fixació. Entrada mascle 1/2´´. Cabal. 6 l/min. Tancament automàtic als 15 s aproximadament. Amb trencaigües. Polsador anti bloqueig. Inclòs material auxiliar de muntatge	**92,96**	**€**
	BJ219-XA01	u	Griferia PRESTO 605 34612 Lavabo	65,09000	€
			Altres conceptes	27,87000	€
P-307	PJ21P-XA01	u	Ruixador antivandàlic per a dutxa, marca PRESTO ref. 29100 o equivalent, amb les següents característiques: Material: Llautó cromat Tipus d'instal·lació: A través de mur Connexió: Entrada mascle 1/2´´ Cabal: 8 l/min amb regulador automàtic Pressió d'ús recomanada: 1-5 bar Disseny: Antivandàlic amb embellidor Aplicació: Per a dutxes en espais públics o d'alt trànsit Inclou: Ruixador antivandàlic PRESTO ref. 29100 Material auxiliar de muntatge (cargoleria, juntes, etc.) Proves de funcionament i estanquitat Documentació tècnica i certificats La instal·lació es realitzarà segons les especificacions del fabricant i complint amb la normativa vigent. Es verificarà el correcte funcionament i es realitzaran les proves necessàries per garantir el seu òptim rendiment.	**69,83**	**€**
	BJ21P-XA01	u	Ruixador PRESTO 29100 Dutxa	54,55000	€
			Altres conceptes	15,28000	€
P-308	PJ41-XA01	u	Conjunt d'accessoris per a persones amb movilitat reduïda, compost per: * 1 Barra de suport fixa NOFER 15047.S o equivalent, de 600 mm de longitud, fabricada en acer inoxidable AISI 304 acabat satinat. * 1 Barra de suport abatible NOFER 15051.80.S o equivalent, de 800 mm de longitud, amb portarotlles incorporat, fabricada en acer inoxidable AISI 304 acabat satinat. Característiques tècniques:	**244,78**	**€**

QUADRE DE PREUS NÚMERO 2

NÚMERO	CODI	UA	DESCRIPCIÓ	PREU	
			Material: Acer inoxidable AISI 304 Acabat: Satinat Diàmetre de les barres: 32 mm Gruix del tub: 1,5 mm Placa d'ancoratge: 3 mm de gruix amb 6 forats per a fixació El subministrament inclou tots els accessoris necessaris per a la seva correcta instal·lació com cargoleria d'acer inoxidable, tacs d'alta resistència, i juntes de neoprè per evitar oxidacions. En cas d'instal·lació en envans de pladur, s'inclouen travessers de fusta tractada o bastidors metàl·lics específics per garantir la correcta subjecció i resistència del conjunt. La instal·lació es realitzarà seguint les instruccions del fabricant i complint amb la normativa vigent d'accessibilitat (Codi Tècnic de l'Edificació, Document Bàsic SUA). S'inclouen proves de càrrega i funcionament, així com la neteja final i el lliurament de documentació tècnica i certificats de garantia.		
	BJ4Z-XA01	u	Conjunt d'accessoris per a persones amb movilitat reduïda	201,99000	€
			Altres conceptes	42,79000	€
P-309	PJ51-XA01	u	Bateria de vàlvules manual per a piscines, model 00771 de Fluidra o equivalent, amb les següents característiques: Construïda amb canonada de PVC de 75 mm de diàmetre nominal Pressió nominal PN-6 Vàlvules d'accionament tipus papallona Brides de connexió al filtre segons norma DIN-2501 Inclou 6 vàlvules de papallona de 75 mm Connexions d'entrada i sortida amb brida DN75 Manòmetre inclòs Purga d'aire manual Vàlvula de buidatge Inclou tots els accessoris necessaris per a la seva correcta instal·lació i funcionament, com juntes, cargoleria, suports i elements de fixació. S'inclouen també les proves d'estanquitat i funcionament, així com la documentació tècnica i certificats corresponents. La instal·lació es realitzarà segons les especificacions del fabricant i la normativa vigent.	**1.025,02**	**€**
	BJ56-1OXR	u	Suport d'acer galvanitzat de 25 cm de llargària, per a bateries de polipropilè de tub de	10,26000	€
	BJ51-XA01	u	Bateria columna de polipropilè per a comptadors d'aigua, amb tubs de diàmetre 75 mm	846,40000	€
			Altres conceptes	168,36000	€
P-310	PJ65-XAP1	u	Filtre monocapa mod. Praga de polièster i fibra de vidre D1200mm amb tapa. Característiques: Ø400mm. Equipat amb: -Manòmetres -Purgatge d'aire i aigua -Tap de buidatge. -Velocitat màx de filtració 30 m³/h/m². -Cabal 33 m³/h -Connexions D.75mm -Pressió màxima 2,5 Kg/cm² Model 00688 Fluidra o equivalent. L'equip incorpora: * 1375 Kg. de sorra de Silex de 0.4-0.8 mm. * 300 Kg. de Sorra de Silex 1-2 mm. Inclòs accessoris i material auxiliar de muntatge. Completament instal.lat	**4.373,89**	**€**
	BJ63-XAA2	Kg	Sorra de Silex 1-2 mm	243,00000	€
	BJ63-XAA1	Kg	Sorra de Silex de 0.4-0.8 mm.	1.113,75000	€
	BJ63-XAP1	u	Filtre de carbó activat, polièster reforçat, de 6 m3/h, amb connexió de diàmetre 1´´1/2	2.719,20000	€
			Altres conceptes	297,94000	€
P-311	PJ65-XAP2	u	Visor de líquids transparent per a canonades a pressió, model 02389 de Fluidra o equivalent, amb les següents característiques: Pressió nominal: PN10 (10 bars) Connexió: Per encolar Material del cos: PVC-U transparent	**67,10**	**€**

Nou edifici multifuncional al complex esportiu, lleure i salut de Navàs

QUADRE DE PREUS NÚMERO 2

NÚMERO	CODI	UA	DESCRIPCIÓ	PREU	
			Juntes: EPDM Temperatura de treball: 0°C a 60°C Diàmetre: 75 mm. Aplicació principal: Sistemes de filtració i circulació en piscines Inclou: Materials auxiliars per a la instal·lació (cola, netejador, etc.) Proves d'estanquitat i funcionament La instal·lació es realitzarà seguint les instruccions del fabricant i complint amb la normativa vigent. El visor quedarà perfectament integrat en el sistema de canonades, garantint la seva funcionalitat i estanquitat.		
	BJ63-XAP2	u	Filtre de carbó activat, polièster reforçat, de 6 m3/h, amb connexió de diàmetre 1´´1/2	48,96000	€
			Altres conceptes	18,14000	€
P-312	PJ6F-XA01	u	Sistema d'electròlisi salina auto-netejant model Smart Next + Ph de Fluidra o equivalent, per a piscines residencials de fins a 180 m³. Característiques principals: Control de pH integrat amb bomba dosificadora inclosa Monitorització de salinitat i temperatura Grau de protecció IP65 per a ambients agressius Funció pump-stop Pantalla tàctil retroil·luminada Disseny compacte per a fàcil instal·lació i maneig Compatible amb sistema PoolStation mitjançant unitat PoolStation Central o Mini Compatible amb Fluidra Connect mitjançant unitat Connect Box El subministrament inclou: Unitat de control amb font d'alimentació Cèl·lula d'electròlisi auto-netejant Bomba dosificadora de pH Sensors de pH, salinitat i temperatura Kit de connexions hidràuliques Suports de fixació Manual d'instal·lació i operació La instal·lació comprèn: Muntatge de la unitat de control en paret o suport adequat Instal·lació de la cèl·lula d'electròlisi en el circuit de retorn de la piscina Connexió de la bomba dosificadora i calibratge del sistema de pH Instal·lació i calibratge dels sensors Connexions elèctriques i hidràuliques necessàries Configuració inicial del sistema Proves de funcionament i ajustaments L'equip inclou: 150 Unitats de Sal gra seca per a electròlisis de 25 Kg. S'inclouen tots els materials auxiliars, mà d'obra i mitjans necessaris per a la correcta instal·lació i posada en marxa del sistema. Es realitzaran proves de funcionament i es lliurarà la documentació tècnica corresponent, incloent manual d'usuari i certificat de garantia.	**2.370,97**	**€**
	BJ6F-XA01	u	Equip de cloració salina amb una producció de clor de 21 g/h per a un volum màxim de	2.080,80000	€
	BJ6F-XAP1	u	Sal gra seca electròlisis 25 Kg	118,50000	€
			Altres conceptes	171,67000	€
P-313	PJ71-XA01	u	Dipòsit interacumulador LG model OSHW-200FSM Slim duplex 2304 o equivalent, per a aigua calenta sanitària (ACS). Capacitat de 200 litres. Fabricat en acer inoxidable dúplex 2304 d'alta resistència a la corrosió. Inclou resistència elèctrica de suport integrada. El conjunt comprèn tots els accessoris necessaris per al seu muntatge, connexions hidràuliques, sensor de temperatura PHRSTA0 amb 15 metres de cablejat vàlvula de seguretat, i aïllament tèrmic d'alta eficiència. S'inclouen proves de pressió i estanquitat. Totalment instal·lat i en perfecte estat de funcionament.	**1.814,37**	**€**
	BJ71-XA01	u	Dipòsit cilíndric amb tapa recolzada, de polièster reforçat, de 200 l de capacitat	1.623,30000	€
	BEVF-H591	u	sensor de temperatura PHRSTA0	38,50000	€
			Altres conceptes	152,57000	€
P-314	PJ71-XA02	u	Dipòsit interacumulador LG model OSHW-300FSM Slim duplex 2304 o equivalent, per a aigua calenta sanitària (ACS). Capacitat de 300 litres. Fabricat en acer inoxidable dúplex 2304 d'alta resistència a la corrosió. Inclou resistència elèctrica de suport integrada. El conjunt comprèn tots els accessoris necessaris per al seu muntatge, connexions hidràuliques,	**2.262,72**	**€**

QUADRE DE PREUS NÚMERO 2

NÚMERO	CODI	UA	DESCRIPCIÓ	PREU	
			sensor de temperatura PHRSTA0 amb 15 metres de cablejat vàlvula de seguretat, i aïllament tèrmic d'alta eficiència. S'inclouen proves de pressió i estanquitat. Totalment instal·lat i en perfecte estat de funcionament.		
	BEVF-H591	u	sensor de temperatura PHRSTA0	38,50000	€
	BJ71-XA02	u	Dipòsit cilíndric amb tapa recolzada, de polièster reforçat, de 200 l de capacitat	2.050,30000	€
			Altres conceptes	173,92000	€
P-315	PJM41-XA0	u	Comptador de turbina axial, tipus Woltmann o equivalent, de lectura directa als rodets numerats. Característiques: Comptador d'esfera seca, amb transmissió magnètica. Rellotgeria i turbina fàcilment extraïble. Preequipat per a emissió de polsos i amb opció de telelectura. Sense necessitat de trams rectilinis, ni a l'entrada ni a la sortida del comptador. U0-D0. Alta precisió en el mesurament. R160 Possibilitat d'instal·lació vertical i horitzontal. Fins i tot accessoris i petit material de muntatge. Completament instal·lat.	**649,92**	**€**
	BJM31-XAP1	u	Comptador d'aigua per velocitat, de raig únic, DN13, amb unions roscades de 1/2´´ seg	559,20000	€
			Altres conceptes	90,72000	€
P-316	PJM7-XA01	u	Armari per al control de nivells de dipòsit, que disposa de tres sondes de control. - Nivell de seguretat mínim de bombament. Per a les bombes si el nivell daigua no té el mínim exigit per a la bomba. - Nivell d'ompliment. Doneu senyal a l'electrovàlvula d'ompliment per mantenir el nivell correcte d'aigua de la piscina. Senyal de l'electrovàlvula a 220 V II i 24 V II. - Nivell d'arrencada forçada: Arrenca el grup de bombament quan el got de compensació arriba al nivell de desguàs (trencament o fallada de la vàlvula antiretorn). Model R3-SEV Fluidra o equivalent. Fins i tot accessoris i petit material de muntatge. Completament instal·lat.	**767,05**	**€**
	BJM7-XA01	u	Mesurador de nivell mitjançant ultrasons en superfície, capaç de llegir un rang de 5 a 2	640,80000	€
			Altres conceptes	126,25000	€
P-317	PJMZ-XA01	u	Connexió a xarxa general existent de subministrament d'aigua. Inclou: Subministrament i instal·lació de tots els materials i accessoris necessaris per realitzar la connexió. Treballs d'obra civil necessaris per accedir a l'escomesa existent. Tall i reposició de paviment si fos necessari. Drets d'escomesa i connexió de la companyia subministradora d'aigua. Subministrament i instal·lació de comptador homologat segons normativa vigent. Fiança requerida per la companyia subministradora. Quota anual de conservació del comptador. Tramitació i gestió de tota la documentació necessària davant la companyia subministradora i organismes competents. Proves d'estanquitat i funcionament segons normativa vigent. Neteja i desinfecció de la instal·lació abans de la seva posada en servei. El preu inclou tots els treballs, materials, mitjans auxiliars i gestions necessàries per deixar la connexió completament acabada i en funcionament, complint amb la normativa vigent i les especificacions de la companyia subministradora.	**610,94**	**€**
	BJZ1-IRSQ	u	Ramal p/escomesa aigua D 30 mm	581,85000	€
			Altres conceptes	29,09000	€
P-318	PJSE-XA01	u	Electrovàlvula 2´´ rosca femella BSP. Característiques: Electrovàlvula 24VAC/50Hz Solenoide de 2 vies Pressió treball 0,7-10bar Fabricat en plàstic amb niló reforçat. Moll i cargols d'acer inoxidable Model 56116 Fluidra o equivalent. Fins i tot accessoris i petit material de muntatge. Completament instal·lada.	**113,35**	**€**
	BJSF-XAP1	u	Electrovàlvula per a instal·lacio de reg, d'1´´ de diàmetre, de material plàstic, amb sole	83,82000	€
			Altres conceptes	29,53000	€

QUADRE DE PREUS NÚMERO 2

NÚMERO	CODI	UA	DESCRIPCIÓ	PREU	
P-319	PJT0-XA01	u	Broquet de fons oscil·lant, formada per un cos oscil·lant en PVC. Tapa a ABS. Cargol regulador a POM. Cabal. 10 m³/h Model 22353 Fluidra o equivalent Fins i tot petit material de muntatge. Completament instal·lada.	**40,76**	**€**
	BJT0-XA01	u	Broquet de fons oscil·lant	25,37000	€
			Altres conceptes	15,39000	€
P-320	PJT1-XA01	u	Broquet per a canal sobreeixidor amb liner. Cos de PVC, brida de PA i cargols AISI 304. Cabal màxim 5m3/h per a una velocitat de flux màxima de 0.5 m/s segons norma EN 13451-1. Connexió per a tub Ø75 o Ø90. Junta doble. Mod.41519 Fluidra o equivalent. Fins i tot petit material de muntatge. Completament instal·lada.	**88,21**	**€**
	BJT1-XA01	u	Broquet amb sobreeixidor/aspiració	70,56000	€
			Altres conceptes	17,65000	€
P-321	PJT1-XA02	u	Broquet d'aspiració. Rosca exterior 2", Ø interior 50. Pressió màxima: 6 bar. Construïda amb ABS color blanc amb tap rosca 1 1/2". Mod. 00301 Fluidra o equivalent. Fins i tot petit material de muntatge. Completament instal·lada.	**25,23**	**€**
	BJT1-XA02	u	Broquet d'aspiració amb reixeta, de bronze cromat, per a connexió a pressió, d'1´´1/2	10,58000	€
			Altres conceptes	14,65000	€
P-322	PK01-XA01	u	Escomesa interior de gas de 20 m de longitud, realitzada amb canonada de polietilè d'alta densitat PE 100, SDR 11, diàmetre 32 mm. Inclou clau d'edifici vista formada per vàlvula de comporta de llautó fos, accessoris de connexió, elements de subjecció, proves d'estanquitat segons normativa vigent, excavació i rebliment de rasa, senyalització de la conducció, proteccions mecàniques on sigui necessari i documentació tècnica. Instal·lació completa segons reglamentació tècnica de distribució i utilització de combustibles gasosos i especificacions de la companyia subministradora. Totalment muntada, connectada i provada.	**204,02**	**€**
	BFB4-10RDI	m	Tub de polietilè per a gas de designació PE 100, de 32 mm de diàmetre nominal exteri	40,39200	€
	BFYH-W64W	u	Part proporcional d'elements de muntatge per a tubs de polietilè de densitat alta, de 32	0,16000	€
	BFWF-W63C	u	Accessori per a tubs de polietilè de densitat alta, de 32 mm de diàmetre nominal exteri	1,86600	€
			Altres conceptes	161,60200	€
P-323	PK22-XA01	u	Xarxa interior de gas per a local amb 3 aparells, o similar equivalent. Realitzada amb canonada de coure de 22 mm de diàmetre amb beina plàstica protectora. Inclou tram comú de 10 m i 3 ramificacions de 8 m cadascuna. Comprèn claus de tall mascle-mascle per a connexió d'aparells, amb pota i unions per junta plana. S'inclouen accessoris, elements de subjecció, pasta segellant, soldadura per capil·laritat, proves d'estanquitat segons normativa vigent i documentació tècnica. Instal·lació completa segons reglamentació tècnica de distribució i utilització de combustibles gasosos. Totalment muntada, connectada i provada.	**749,96**	**€**
	B0A1-07KJ	u	Abraçadora plàstica, de 22 mm de diàmetre interior	8,67000	€
	BF53-FGLJ	m	Tub de coure R250 (semidur) de 22 mm de diàmetre nominal i de gruix 1 mm, segons l	250,38960	€
	BFW6-04O0	u	Accessori per a tub de coure 22 mm de diàmetre nominal per a soldar per capil·laritat	72,16000	€
	BFYC-04OK	u	Part proporcional d'elements de muntatge, per a tub de coure sanitari de 22 mm de dià	24,14000	€
			Altres conceptes	394,60040	€
P-324	PK2A-XA01	u	Regulador de pressió amb vàlvula de seguretat per defecte de pressió, o similar equivalent. Pressió mínima de 15 mbar amb rearmament manual. Cabal màxim de 5 m³/h. Pressió d'entrada de 500 bar i pressió de sortida de 22 mbar. Inclou accessoris de muntatge, elements de fixació, juntes, connexions roscades o amb brides segons diàmetre. S'inclouen proves d'estanquitat i funcionament segons normativa vigent, així com documentació tècnica i certificats. Instal·lació completa segons reglamentació tècnica de distribució i utilització de combustibles gasosos. Totalment muntat, connectat i provat.	**60,68**	**€**

QUADRE DE PREUS NÚMERO 2

NÚMERO	CODI	UA	DESCRIPCIÓ	PREU	
	BK27-XA01	u	Regulador de gas natural. Cabal 5 m³/h	39,85000	€
			Altres conceptes	20,83000	€
P-325	PKK0-6SCX	u	Reixeta de ventilació estampada alumini de 20x30 cm, fixada mecànicament	**16,50**	**€**
	BKK0-1K6J	u	Reixeta de ventilació estampada d'alumini de 20x30 cm	6,74000	€
			Altres conceptes	9,76000	€
P-326	PM11-XA01	u	Connexionat de nous bucles a Central de Detecció d'incendis existent en Centre Poliesportiu. Inclou: Subministrament i instal·lació de tots els materials i accessoris necessaris per realitzar la connexió. Comprovació de la compatibilitat dels nous bucles amb la central existent. Programació i configuració de la central per integrar els nous bucles. Connexió física dels nous bucles a la central, incloent el cablejat necessari. Subministrament i instal·lació de mòduls d'ampliació a la central si fossin necessaris. Actualització del programari de la central si fos requerit. Etiquetatge i senyalització dels nous bucles segons normativa vigent. Proves de funcionament dels nous bucles i de tota la instal·lació. Actualització dels plànols i esquemes de la instal·lació de detecció d'incendis. Formació al personal de manteniment sobre l'operació dels nous bucles. Elaboració i lliurament de documentació tècnica actualitzada. El preu inclou tots els treballs, materials, mitjans auxiliars i gestions necessàries per deixar els nous bucles completament integrats i en funcionament, complint amb la normativa vigent de Protecció Contra Incendis.	**283,47**	**€**
	BMY2-0TBU	u	Part proporcional d'elements especials per a centrals de detecció	0,81000	€
			Altres conceptes	282,66000	€
P-327	PM14-XA01	u	detector de gas autònom per a interior o similar equivalent. Alimentació a 230 V, dimensions 111x70x42 mm. Detecta gasos tòxics i explosius (GLP, gas natural) i fums d'incendis. Carcassa ABS, LEDs indicadors d'estat, senyal òptic intermitent d'alarma. Relé de sortida 12 Vcc i relé amb contactes lliures de tensió. Rearmament manual o automàtic. Temperatura de treball -15°C a 50°C. Àrea cobertura màxima 25 m². Inclou elements de fixació, cablejat, connexionat, programació, proves de funcionament, certificat d'instal·lació i manual d'usuari. Instal·lació completa segons normativa vigent de seguretat en instal·lacions de gas.	**107,06**	**€**
	BMY2-0TBT	u	Part proporcional d'elements especials per a detectors	0,44000	€
	BM15-XA01	u	Detector de gas autònom	87,17000	€
			Altres conceptes	19,45000	€
P-328	PM15-4ICR	u	Sensor tèrmic termovelocimètric per a instal·lació contra incendis analògica, segons norma UNE-EN 54-5, amb base d'encastar, encastat	**80,50**	**€**
	BM16-0SWU	u	Sensor tèrmic termovelocimètric per a instal·lació contra incendis analògica, segons no	61,87000	€
	BMY2-0TBT	u	Part proporcional d'elements especials per a detectors	0,44000	€
			Altres conceptes	18,19000	€
P-329	PM15-4IDH	u	Sensor de fums òptic per a instal·lació contra incendis analògica, segons norma UNE-EN 54-7, amb base d'encastar, encastat	**88,06**	**€**
	BM16-0SWY	u	Sensor de fums òptic per a instal·lació contra incendis analògica, segons norma UNE-	69,07000	€
	BMY2-0TBT	u	Part proporcional d'elements especials per a detectors	0,44000	€
			Altres conceptes	18,55000	€
P-330	PM15-XA01	u	Base amb sirena, llum estroboscòpica i aïllador per a detectors. Suporta 15 tons d'evacuació i 15 d'alerta, amb 7 nivells de volum ajustables. Permet adreçament individual o per grups definits per software. Control independent de sirena i llum. Inclou configuració i proves in situ durant la instal·lació. Compleix amb la normativa vigent de sistemes de detecció i alarma d'incendis. Totalment instal·lada, configurada i en perfecte estat de funcionament.	**136,87**	**€**
	BM16-XA01	u	Sòcol per a detector amb sirena i flash	116,00000	€

Nou edifici multifuncional al complex esportiu, lleure i salut de Navàs

QUADRE DE PREUS NÚMERO 2

NÚMERO	CODI	UA	DESCRIPCIÓ	PREU	
			Altres conceptes	20,87000	€
P-331	PM17-386V	u	Polsador d'alarma per a instal·lació contra incendis analògica, accionament manual per canvi posició d'element fràgil (rearmable), direccionable, segons norma UNE-EN 54-11, muntat superficialment	**361,58**	**€**
	BM18-0SYV	u	Polsador d'alarma per a instal·lació contra incendis analògica, accionament manual pe	329,64000	€
	BMY2-0TBW	u	Part proporcional d'elements especials per a polsadors d'alarma	0,37000	€
			Altres conceptes	31,57000	€
P-332	PM18-385R	u	Sirena electrònica per a instal·lació analògica, nivell de potència acústica 102 dB, alimentada des del llaç, so multitò, grau de protecció IP-54, fabricada segons la norma UNE-EN 54-3, col·locada a l'interior	**71,91**	**€**
	BMY2-0TBV	u	Part proporcional d'elements especials per a sirenes	0,73000	€
	BM19-0SYI	u	Sirena electrònica per a instal·lació analògica, nivell de potència acústica 102 dB, alim	53,40000	€
			Altres conceptes	17,78000	€
P-333	PM1A-J0RF	u	Mòdul microprocessat direccionable d'1 sortida lliures de potencial per activar una maniobra i 1 entrada que confirma que s'ha realitzat segons EN 54-18, per a sistemes d'instal·lació algorítmics, proveït d'autoaïllador per a aïllar la instal·lació en cas de curtcircuit interior, alimentació entre 18 i 27 Vcc, muntat en caixa de plàstic ABS, col·locat	**65,31**	**€**
	BM1A-J0R8	u	Mòdul microprocessat direccionable d'1 sortida lliures de potencial per activar una man	47,25000	€
			Altres conceptes	18,06000	€
P-334	PM20-DG40	u	Boca d'incendis equipada de 25 mm de diàmetre, BIE-25, formada per armari de xapa d'acer pintada i porta amb marc d'acer i visor de metacrilat, inclosa BIE (debanadora d'alimentació axial abatible,mànega de 20 m i llança), per a col·locar encastada, inclòs part proporcional d' accessoris i tot el petit material auxiliar de connexió i muntatge	**424,44**	**€**
	BMY0-0TC2	u	Part proporcional d'elements especials per a boques d'incendi	0,72000	€
	BM20-0T1A	u	Boca d'incendis equipada de 25 mm de diàmetre, BIE-25, formada per armari de xapa	313,79000	€
			Altres conceptes	109,93000	€
P-335	PM32-DZ3Y	u	Extintor manual de pols seca polivalent, de càrrega 6 kg, amb pressió incorporada, cromat, amb suport a paret	**87,55**	**€**
	BMY3-0TC7	u	Part proporcional d'elements especials per a extintors	0,36000	€
	BM33-0T4E	u	Extintor de pols seca polivalent, de càrrega 6 kg, amb pressió incorporada, cromat	71,06000	€
			Altres conceptes	16,13000	€
P-336	PM32-DZ49	u	Extintor manual de diòxid de carboni, de càrrega 2 kg, amb pressió incorporada, pintat, amb suport a paret	**62,39**	**€**
	BM33-0T4V	u	Extintor de diòxid de carboni, de càrrega 2 kg, amb pressió incorporada, pintat	47,10000	€
	BMY3-0TC7	u	Part proporcional d'elements especials per a extintors	0,36000	€
			Altres conceptes	14,93000	€
P-337	PM32-XA01	u	Extintor manual de classe F (apte per a focs d'olis i greixos en cuines), amb agent extintor adequat i pressió incorporada, acabat exterior cromat, amb suport metàl·lic per a fixació mural, completament muntat i en perfecte estat de funcionament, incloent transport, materials auxiliars, accessoris, fixacions i mà d'obra necessària per a la seva correcta instal·lació	**112,69**	**€**
	BM33-XA01	u	Extintor manual clase F,pressió incorpo.,cromat,sup.paret	95,00000	€
	BMY3-0TC7	u	Part proporcional d'elements especials per a extintors	0,36000	€
			Altres conceptes	17,33000	€
P-338	PM33-5T8R	u	Extintor de pols seca, de 6 kg de càrrega, amb pressió incorporada, pintat, amb suport a la paret i amb el desmuntatge inclòs	**48,23**	**€**

QUADRE DE PREUS NÚMERO 2

NÚMERO	CODI	UA	DESCRIPCIÓ	PREU	
	BM33-0T4T	u	Extintor de pols seca, de càrrega 6 kg, amb pressió incorporada, pintat, per a segureta	35,63000	€
	BMY3-0TC8	u	Part proporcional d'elements especials per a extintors, per a seguretat i salut	0,30000	€
			Altres conceptes	12,30000	€
P-339	PM40-XA01	u	Sistema automàtic d'extinció d'incendis per a campana extractora mural de cuina de fins a 1000 mm de longitud. Compost per cable sensor de temperatura, polsador de disparament amb manòmetre, extintor hídric (aigua polvoritzada + additius AFFF) amb pressió incorporada de nitrogen, suport per a extintor, vàlvula de disparament ràpid i acció directa, mànega de connexió flexible, canonada d'acer inoxidable AISI 304 de 15 mm de diàmetre exterior i toveres pulveritzadores. Inclou tots els accessoris necessaris per al muntatge i subjecció, proves de funcionament i documentació tècnica. Instal·lació completa segons normativa vigent i especificacions del fabricant.	**1.057,84**	**€**
	BM40-XA01	u	Sistema automàtic d'extinció campana extractora	708,40000	€
			Altres conceptes	349,44000	€
P-340	PMD6-H7LJ	u	Connexió a central receptora d'alarmes (CRA) per a la protecció contra intrusió del centre esportiu, incloent: Mòdul de comunicació compatible amb la central d'alarmes existent. Programació i configuració del sistema per a la comunicació bidireccional amb la CRA. Alta i registre del centre esportiu a la CRA autoritzada. Verificació del correcte funcionament de la transmissió de senyals d'alarma. Configuració de protocols d'actuació en cas d'alarma. Proves de funcionament i posada en marxa del sistema. S'inclouen tots els elements necessaris per a la seva completa instal·lació i correcte funcionament, així com la mà d'obra especialitzada, mitjans auxiliars i petit material. El sistema complirà amb la normativa vigent de seguretat privada i protecció de dades.	**282,62**	**€**
			Altres conceptes	282,62000	€
P-341	PMS0-6Z1N	u	Rètol senyalització sortida d'emergència, rectangular, de 297x148 mm2 de panell de PVC d'1 mm de gruix, fotoluminiscent categoria A segons UNE 23035-4, col·locat adherit sobre parament vertical	**13,46**	**€**
	BMS0-1K22	u	Rètol senyalització sortida d'emergència, rectangular, de 297x148 mm2 de panell de P	6,01000	€
	B096-2MLH	m	Cinta adhesiva doble cara de 25 mm d'amplària, resistent a la humitat, productes quím	1,98000	€
			Altres conceptes	5,47000	€
P-342	PMS0-6Z1O	u	Rètol senyalització instal·lació de protecció contra incendis, quadrat, de 210x210 mm2 de panell de PVC d'1 mm de gruix, fotoluminiscent categoria A segons UNE 23035-4, col·locat adherit sobre parament vertical	**13,46**	**€**
	BMS0-1K1T	u	Rètol senyalització instal·lació de protecció contra incendis, quadrat, de 210x210 mm2	6,01000	€
	B096-2MLH	m	Cinta adhesiva doble cara de 25 mm d'amplària, resistent a la humitat, productes quím	1,98000	€
			Altres conceptes	5,47000	€
P-343	PMS0-6Z1R	u	Rètol senyalització recorregut d'evacuació a sortida emergència, rectangular, de 320x160 mm2 de panell de PVC d'1 mm de gruix, fotoluminiscent categoria A segons UNE 23035-4, col·locat adherit sobre parament vertical	**13,69**	**€**
	BMS0-1K1V	u	Rètol senyalització recorregut d'evacuació a sortida emergència, rectangular, de 320x1	6,01000	€
	B096-2MLH	m	Cinta adhesiva doble cara de 25 mm d'amplària, resistent a la humitat, productes quím	2,20000	€
			Altres conceptes	5,48000	€
P-344	PN12-DPKV	u	Vàlvula de comporta manual amb brides, de cos llarg, de 100 mm de diàmetre nominal, de 25 bar de PN, cos de fosa nodular EN-GJS-500-7 (GGG50) i tapa de fosa nodular EN-GJS-500-7 (GGG50), amb revestiment de resina epoxi (250 micres), comporta de fosa+EPDM i tancament de seient elàstic, eix d'acer inoxidable 1.4021 (AISI 420), amb accionament per volant de fosa, muntada en pericó de canalització soterrada	**246,50**	**€**
	BN12-0XGW	u	Vàlvula de comporta manual amb brides, de cos llarg, de 100 mm de diàmetre nominal	188,75000	€

Nou edifici multifuncional al complex esportiu, lleure i salut de Navàs

QUADRE DE PREUS NÚMERO 2

NÚMERO	CODI	UA	DESCRIPCIÓ	PREU	
			Altres conceptes	57,75000	€
P-345	PN39-EBDF	u	Vàlvula de bola segons norma UNE-EN 13709, manual, amb brides, de 2 vies, de 15 mm de diàmetre nominal, de 40 bar de pressió nominal, cos de dues peces d'acer al carboni 1.0619 (A216 WCB), bola d'acer inoxidable 1.4301 (AISI 304), eix d'acer inoxidable 1.4301 (AISI 304), seient de tefló PTFE, accionament per palanca, muntada superficialment	**78,85**	**€**
	BN37-0X9H	u	Vàlvula de bola segons norma UNE-EN 13709, manual, amb brides, de 2 vies, de 15	60,14000	€
			Altres conceptes	18,71000	€
P-346	PN39-EBDJ	u	Vàlvula de bola segons norma UNE-EN 13709, manual, amb brides, de 2 vies, de 20 mm de diàmetre nominal, de 40 bar de pressió nominal, cos de dues peces d'acer al carboni 1.0619 (A216 WCB), bola d'acer inoxidable 1.4301 (AISI 304), eix d'acer inoxidable 1.4301 (AISI 304), seient de tefló PTFE, accionament per palanca, muntada superficialment	**95,24**	**€**
	BN37-0X9L	u	Vàlvula de bola segons norma UNE-EN 13709, manual, amb brides, de 2 vies, de 20	75,75000	€
			Altres conceptes	19,49000	€
P-347	PN39-EBGL	u	Vàlvula de bola segons norma UNE-EN 13709, manual, amb brides, de 2 vies, de 25 mm de diàmetre nominal, de 40 bar de pressió nominal, cos de dues peces d'acer al carboni 1.0619 (A216 WCB), bola d'acer inoxidable 1.4301 (AISI 304), eix d'acer inoxidable 1.4301 (AISI 304), seient de tefló PTFE, accionament per palanca, muntada superficialment	**120,01**	**€**
	BN37-0X9J	u	Vàlvula de bola segons norma UNE-EN 13709, manual, amb brides, de 2 vies, de 25	99,34000	€
			Altres conceptes	20,67000	€
P-348	PN39-EBGQ	u	Vàlvula de bola segons norma UNE-EN 13709, manual, amb brides, de 2 vies, de 32 mm de diàmetre nominal, de 40 bar de pressió nominal, cos de dues peces d'acer al carboni 1.0619 (A216 WCB), bola d'acer inoxidable 1.4301 (AISI 304), eix d'acer inoxidable 1.4301 (AISI 304), seient de tefló PTFE, accionament per palanca, muntada superficialment	**160,79**	**€**
	BN37-0X9N	u	Vàlvula de bola segons norma UNE-EN 13709, manual, amb brides, de 2 vies, de 32	135,19000	€
			Altres conceptes	25,60000	€
P-349	PN39-EBH4	u	Vàlvula de bola segons norma UNE-EN 13709, manual, amb brides, de 2 vies, de 50 mm de diàmetre nominal, de 40 bar de pressió nominal, cos de dues peces d'acer al carboni 1.0619 (A216 WCB), bola d'acer inoxidable 1.4301 (AISI 304), eix d'acer inoxidable 1.4301 (AISI 304), seient de tefló PTFE, accionament per palanca, muntada superficialment	**278,46**	**€**
	BN37-0X9I	u	Vàlvula de bola segons norma UNE-EN 13709, manual, amb brides, de 2 vies, de 50	243,67000	€
			Altres conceptes	34,79000	€
P-350	PNL2-XA01	u	Bomba de recirculació d'ACS Wilo-Star-Z 25/2 o equivalent, de rotor humit amb velocitat constant per a muntatge en canonada. Cabal 0,14 m³/h, alçada 4 m.c.a. Motor monofàsic 230V/50Hz, consum màxim 99W, resistent al bloqueig. Carcassa de bronze, rodet de material sintètic reforçat amb fibra de vidre, eix de ceràmica. Inclou protecció IP44 i rang de temperatura de -4°F a +266°F. S'inclouen accessoris de muntatge, connexions, proves de funcionament i documentació tècnica. Totalment instal·lada i en perfecte estat operatiu.	**671,61**	**€**
	BNL2-XA01	u	Bomba de recirculació d'ACS de rotor humit. Cabal 0,14 m³/h, alçada 4 m.c.a	520,00000	€
			Altres conceptes	151,61000	€
P-351	PNL2-XA02	u	Bomba de circulació d'alta eficiència per a circuit hidràulic Hidrokit. Bomba de rotor humit amb regulació electrònica contínua de pressió diferencial, motor síncron ECM resistent al bloqueig. Cabal 1,5 m³/h, altura 0,5 m.c.a. Motor monofàsic 230V ±10%, 50/60 Hz, potència nominal 15 W. Carcassa de fosa gris, rodet de polipropilè, eix d'acer inoxidable. Inclou connexions roscades, accessoris de muntatge, proves de funcionament i documentació tècnica. Totalment instal·lada i en perfecte estat operatiu.	**297,91**	**€**
	BNL2-XA02	u	Bomba de recirculació d'ACS de rotor humit. Cabal 1,5 m³/h, alçada 0,5 m.c.a	194,00000	€
			Altres conceptes	103,91000	€
P-352	PNN4-XAP1	u	Bomba de plàstic d'alta eficiència per a piscines públiques que treballa a 1500 rpm. Característiques: -Alta eficiència hidràulica (fins al 85%) -Baix nivell sonor 59dBA -Cabal a 12 m.c.a de 42m³/h	**2.064,24**	**€**

QUADRE DE PREUS NÚMERO 2

NÚMERO	CODI	UA	DESCRIPCIÓ	PREU	
			-Alimentació 400/690V III -Connexions DN-90 -Potència 3hp Motors d'alta eficiència IE2 i NEMA Premium efficiency (i preparats per IE3). Model 63042 Fluidra o equivalent. Inclòs connexionat, accessoris, suports i material auxiliar de muntatge. Completament instal.lada.		
	BNN4-XAP1	u	Bomba KIVU 3CV 400/690V 50 Hz + prefiltre	1.786,50000	€
			Altres conceptes	277,74000	€
P-353	PP10-XA01	u	Antena exterior UHF, per a la captació de senyals de televisió analògica, televisió digital terrestre (TDT) i televisió d'alta definició (HDTV) procedents d'emissions terrestres. Canals del 21 al 48, amb 13 elements, guany de 13 dBi i relació D/A superior a 25 dB. Inclou ancoratges, accessoris necessaris per a la seva correcta instal·lació, cablejat fins al punt de connexió, proves de funcionament i ajust. Totalment instal·lada i en perfecte estat de funcionament, complint amb la normativa vigent i les especificacions tècniques del fabricant.	**112,44**	**€**
	BP12-XA01	u	Antena parabòlica de focus desplaçat (offset), muntatge fix, d'acer galvanitzat amb rev	62,26000	€
			Altres conceptes	50,18000	€
P-354	PP13-XA01	u	Amplificador de màstil de 3 entrades (BI/FM, BIII i UHF-FI), amb un guany màxim de 35 dB, que garanteixi una òptima recepció i distribució del senyal de televisió i ràdio. L'equip inclourà connectors tipus "F", font d'alimentació, càrrega resistiva i tots els accessoris necessaris per al seu correcte muntatge i posada en servei. El conjunt es lliurarà perfectament col·locat, comprovat i en funcionament, d'acord amb la normativa vigent i les especificacions tècniques del fabricant.	**143,48**	**€**
	BP11-XA01	u	Amplificador de màstil	91,82000	€
			Altres conceptes	51,66000	€
P-355	PP16-77WX	u	Presa de senyal de R/TV-SAT de derivació final, de tipus modular de 2 mòduls estrets, amb tapa, de preu econòmic, muntada sobre caixa o bastidor	**26,55**	**€**
	BP18-1O37	u	Presa de senyal de R/TV-SAT de derivació final, de tipus modular de 2 mòduls estrets,	16,14000	€
			Altres conceptes	10,41000	€
P-356	PP18-XA01	u	Màstil per a fixació d'1 antena o similar equivalent, fabricat en tub d'acer amb tractament anticorrosió. Alçada de 1,65 m, diàmetre de 35 mm i gruix de paret de 1,5 mm. Inclou ancoratges, accessoris necessaris per a la seva correcta instal·lació com ara grapes de fixació en L de 200 mm de longitud i 4 mm de gruix amb abraçadora, cargoleria i material de fixació. Instal·lació segons normativa vigent, especialment el Reglament regulador de les infraestructures comunes de telecomunicacions. S'inclouen proves de resistència i estabilitat. Totalment instal·lat i en perfecte estat de funcionament.	**117,07**	**€**
	BP1A-XA01	u	Pal d'acer galvanitzat d'1,5 m de llargària, de 35 mm de diàmetre i 1,5 mm de gruix	54,89000	€
	BP10-2VC2	u	Conjunt d'accessoris mecànics per a fixar a la paret un pal de 3 m d'alçària com a màxi	8,75000	€
			Altres conceptes	53,43000	€
P-357	PP41-XA01	m	Cable coaxial RG-6 no propagador de la flama, de 75 Ohm d'impedància característica mitjana, reacció al foc classe Dca-s2,d2,a2, amb conductor central de coure de 1,15 mm de diàmetre, dielèctric de polietilè celular, pantalla de cinta d'alumini/polipropilè/alumini, malla de fils trençats de coure i coberta exterior de PVC LSFH lliure de halògens, amb baixa emissió de fums i gasos corrosius de 6,9 mm de diàmetre de color blanc. Incloent accessoris i elements de subjecció.	**2,58**	**€**
	BP41-XA01	m	Cable coaxial	1,56060	€
			Altres conceptes	1,01940	€
P-358	PP44-663N	m	Cable per a transmissió de dades amb conductor de coure, de 4 parells, categoria 6 U/UTP, aïllament de poliolefina i coberta de poliolefina, de baixa emissió de fums i opacitat reduïda, no propagador de la flama segons UNE-EN 60332-1-2, col·locat sota tub o canal	**1,96**	**€**
	BP44-1A3K	m	Cable per a transmissió de dades amb conductors de coure, de 4 parells, categoria 6	0,96600	€

Nou edifici multifuncional al complex esportiu, lleure i salut de Navàs

QUADRE DE PREUS NÚMERO 2

NÚMERO	CODI	UA	DESCRIPCIÓ	PREU	
			Altres conceptes	0,99400	€
P-359	PP45-667M	m	Cable de fibra òptica per a ús interior, amb 4 fibres del tipus multimode de designació OM2, estructura interna multitub (estructura ajustada), element de reforç de fibra de vidre, amb coberta de poliolefina, no propagador de la flama segons UNE-EN 60332-1-2 i baixa emissió de fums i opacitat reduïda, classe de reacció al foc Cca-s1b, d1, a1 segons la norma UNE-EN 50575, instal·lat	**3,58**	**€**
	BP45-IRKS	m	Cable de fibra òptica per a ús interior, amb 4 fibres del tipus multimode de designació	0,42000	€
			Altres conceptes	3,16000	€
P-360	PP71-XA01	u	Treballs consistents en la connexió i integració de la nova xarxa de veu i dades a la infraestructura existent de telecomunicacions de l'edifici, incloent-hi: verificació de punts de connexió i de la capacitat dels bastidors i panells de connexió existents, subministrament i col·locació de latiguillos categoria 6A UTP/STP segons correspongui, etiquetatge i organització de cables, comprovació de polaritats i senyal, així com proves de certificació amb equip de mesura homologat segons normativa vigent.	**376,57**	**€**
			Altres conceptes	376,57000	€
P-361	PP73-XA01	u	Kit Mini Rack de 10´´ 6U marca OPENETICS o similar equivalent. Dimensions 360x330x252mm, dissenyat per a oficines, pimes i aplicacions SOHO. Inclou rack metàl·lic de 10´´ 6U, panell buit de 16 ports 10´´ 1.5U per a muntatge de connectors UTP/FTP, i estant normalitzat 10´´ 1U per a suportar hubs, switches, mòdems i routers. El kit permet una instal·lació compacta i organitzada d'equips de xarxa en espais reduïts. Inclou tots els accessoris de muntatge, documentació tècnica i proves de funcionament. Totalment instal·lat i operatiu.	**225,55**	**€**
	BP75-XA01	u	Kit Mini Rack 10´´ 6 U 344x350x280 mm	155,00000	€
			Altres conceptes	70,55000	€
P-362	PP7A-H9LN	u	Conversor d'1 port 10/100/1000 Mbps i 1 ports 1000 Mbps de fibra optica amb connector tipus SC o LC, per a armari tipus rack 19", amb alimentació a 240V, col·locat i connectat	**216,97**	**€**
	BP7E-H5T0	u	Conversor d'1 port 10/100/1000 Mbps i 1 port 1000 Mbps de fibra òptica amb conector	87,01000	€
			Altres conceptes	129,96000	€
P-363	PP7H-784L	u	Presa de senyal de veu i dades, de tipus universal, amb connector RJ45 simple, categoria 6 U/UTP, amb connexió per desplaçament de l'aïllament, amb tapa, preu mitjà, encastada	**20,24**	**€**
	BP7K-1O82	u	Presa de senyal de veu i dades, de tipus universal, amb connector RJ45 simple, categ	13,48000	€
			Altres conceptes	6,76000	€
P-364	PP7K-XA01	u	Repartidor de 5-2400 MHz de 2 sortides, de 57x49x26 mm, 3,9 dB de pèrdues d'inserció a 862 MHz i 5,1 dB de pèrdues d'inserció a 2150 MHz. Completament instal.lat.	**14,19**	**€**
	BP71-XA01	u	Repartidor	7,72000	€
			Altres conceptes	6,47000	€
P-365	PP81-XA01	u	Kit de senyalització per a banys accessibles OPTIMUS model KB-10F o similar equivalent, d'acord amb el CTE-DB SUA3. Compost per: mecanisme de trucada amb polsador i tirador, mecanisme de reposició de trucada, unitat central amb senyalització acústica i lluminosa, marcs i font d'alimentació. Inclou subministrament, instal·lació, cablejat, connexió, material auxiliar de muntatge, proves de funcionament i documentació tècnica. Tot segons especificacions del fabricant i normatives vigents. Garanteix la seguretat i l'accessibilitat en banys d'ús públic per a persones amb mobilitat reduïda o discapacitat.	**351,57**	**€**
	BP81-XA01	u	Kit senyalització banys accessibles	290,00000	€
			Altres conceptes	61,57000	€
P-366	PQ54-430M	m2	Taulell de superfície mineral híbrida composta principalment per un alt percentatge de quars natural (més del 90%) combinat amb resines de polièster, pigments i additius, de 20 mm de gruix, preu alt, de 60 a 99 cm de llargària, col·locat sobre dos carteles d'acer galvanitzat.	**274,76**	**€**
	BJ188-0PMX	u	Suport mural d'acer galvanitzat per a aigüeres, safareigs i lavabos col·lectius	126,18000	€

QUADRE DE PREUS NÚMERO 2

NÚMERO	CODI	UA	DESCRIPCIÓ	PREU	
	BQ52-0TE1	m2	Silestonel per a taulells, de 20 mm de gruix, preu alt, de 60 a 99 cm de llargària	82,05000	€
			Altres conceptes	66,53000	€
P-367	PQU3-0235	u	Farmaciola portàtil d'urgència, amb el contingut establert a l'ordenança general de seguretat i salut en el treball	**94,97**	**€**
	BQU3-0TIC	u	Farmaciola portàtil d'urgència, amb el contingut establert a l'ordenança general de seg	90,45000	€
			Altres conceptes	4,52000	€
P-368	PQU7-0238	u	Material sanitari per a assortir una farmaciola amb el contingut establert a l'ordenança general de seguretat i salut en el treball	**63,30**	**€**
	BQU7-0TJC	u	Material sanitari per a assortir una farmaciola, amb el contingut establert a l'ordenança	60,29000	€
			Altres conceptes	3,01000	€
P-369	PQUB-BIR3	mes	Lloguer de mòdul prefabricat de cabina amb inodor químic d'1,05x1,05 m i 2,35 m d'alçària, amb tancaments de polietilè i sostre traslúcid, equipat amb 1 inodor amb dipòsit químic de 250l. I un lavabo amb dipòsit d'aigua de 45l., amb manteniment inclòs	**116,38**	**€**
	BQU8-2RBJ	mes	Lloguer de mòdul prefabricat de cabina amb inodor químic d'1,05x1,05 m i 2,35 m d'alç	110,84000	€
			Altres conceptes	5,54000	€
P-370	PQUC-BIQM	mes	Lloguer de mòdul prefabricat per a equipament de menjador a obra de 3,7x2,4 m amb tancaments formats per placa de dues planxes d'acer prelacat i aïllament interior de 40mm de gruix i paviment format per tauler aglomarat hidròfug amb acabat de PVC sobre xapa galvanitzada i llana mineral de vidre, instal·lació elèctrica 1 punt de llum, interruptor, endolls i protecció diferencial, i equipat amb aigüera d'1 pica amb aixeta i taulell	**95,32**	**€**
	BQUA-2RB0	mes	Lloguer de mòdul prefabricat per a equipament de menjador a obra de 3,7x2,4 m amb t	90,78000	€
			Altres conceptes	4,54000	€
P-371	PQUE-BIQT	mes	Lloguer de mòdul prefabricat per equipament de vestidors a obra de 8x2,4 m amb tancaments formats per placa de dues planxes d'acer prelacat i aïllament interior de 40mm de gruix i paviment format per tauler aglomarat hidròfug amb acabat de PVC sobre xapa galvanitzada i llana mineral de vidre, instal·lació elèctrica 2 punts de llum, interruptor, endolls i protecció diferencial	**128,17**	**€**
	BQUE-2RB8	mes	Lloguer de mòdul prefabricat per equipament de vestidors a obra de 8x2,4 m amb tanc	122,07000	€
			Altres conceptes	6,10000	€
P-372	PQZ4-XA01	u	Conjunt de salvavides per a piscines, compost per: salvavides de plàstic color taronja amb diàmetre exterior de 730 mm, suport per a salvavides construït en acer inoxidable AISI-304, i peu per a suport de salvavides també en acer inoxidable AISI-304. Inclou tots els elements de fixació i ancoratge necessaris. Compleix amb les normatives de seguretat vigents per a equips de salvament en piscines.	**552,70**	**€**
	BQZ4-XA01	u	Salvavides plàstic, Ø ext. 730 mm.	211,20000	€
	BQZ4-XAB1	u	Peu per a suport	185,60000	€
	BQZ4-XAA1	u	Suport salvavides	115,76000	€
			Altres conceptes	40,14000	€
P-373	PR36-8RV9	m3	Terra vegetal de jardineria de categoria mitja, amb una conductivitat elèctrica menor d'1,2 dS/m, segons NTJ 07A, subministrada a granel i escampada amb retroexcavadora mitjana	**45,73**	**€**
	BR3D-21GK	m3	Terra vegetal de jardineria de categoria mitja, amb una conductivitat elèctrica menor d'	36,26700	€
			Altres conceptes	9,46300	€
P-374	PRA2-4H28	m2	Sembra de barreja de llavors per a gespa tipus rústica de baix manteniment de lleguminoses amb gramínies, segons NTJ 07N, amb mitjans manuals, en un pendent < 30 %, superfície de sembra< 500 m2, incloent la cobertura de la llavor amb sorra de riu rentada i el corronat posterior i la primera sega	**4,78**	**€**
	B03L-05MX	t	Sorra de riu rentada de 0,1 a 0,5 mm	0,44200	€

Nou edifici multifuncional al complex esportiu, lleure i salut de Navàs

QUADRE DE PREUS NÚMERO 2

NÚMERO	CODI	UA	DESCRIPCIÓ	PREU	
	BR4U0-21GX	kg	Barreja de llavors per a gespa tipus rústica de baix manteniment de lleguminoses amb	0,19920	€
			Altres conceptes	4,13880	€
P-375	XPAU-EL01	u	Desmuntatge de les instal·lacions d'electricitat a les zones d'actuació del centre esportiu, incloent: Desconnexió i retirada de cablejat elèctric. Desmuntatge de quadres elèctrics, interruptors, endolls i punts de llum. Retirada de safates, tubs i canalitzacions elèctriques. Desmuntatge de lluminàries i altres elements elèctrics. Desconnexió i retirada de sistemes de control i automatització. Extracció de caixes de derivació i registre. Retirada d'elements de posada a terra. Obra civil associada: Replanteig i marcatge de les zones a intervenir. Protecció d'elements i àrees adjacents no afectades pels treballs. Obertura de regates i forats en parets i sostres per accedir a instal·lacions encastades. Demolició controlada de falsos sostres i envans tècnics si fos necessari. Retirada de runa i materials demolits. Reparació i segellat de regates i forats. Reconstrucció de parets i sostres afectats. Aplicació de guix o morter en superfícies reparades. Pintura de les zones reparades per igualar amb l'acabat existent. S'inclou mà d'obra especialitzada, mitjans auxiliars, equips de protecció individual, eines i maquinària necessària per realitzar els treballs de forma segura i eficient. El preu inclou la gestió de tots els residus generats segons la normativa vigent i l'obtenció dels certificats corresponents de gestió de residus. S'inclouen també les mesures de seguretat i salut necessàries segons la normativa vigent, incloent la senyalització de la zona de treball, delimitació d'àrees de seguretat i proteccions col·lectives. Tots els treballs es realitzaran complint amb la normativa vigent en matèria de construcció, seguretat i medi ambient, i seguint les bones pràctiques de la construcció.	**4.951,90**	**€**
			Altres conceptes	4.951,90000	€
P-376	XPAU-FO01	u	Desmuntatge de les instal·lacions de fontaneria a piscina petita i dutxes, incloent: Desconnexió i retirada de canonades d'aigua freda i calenta. Desmuntatge d'aixetes, dutxes, desguassos i altres elements sanitaris. Retirada de bombes, filtres i sistemes de tractament d'aigua de la piscina. Desmuntatge de vàlvules, claus de pas i elements de control. Demolició de parets i terres necessaris per accedir a les instal·lacions encastades. Extracció d'ancoratges, suports i fixacions. Retirada d'aïllaments tèrmics de les canonades. Segellat d'escomeses i desguassos que quedin fora de servei. Gestió i transport de residus a centre de reciclatge autoritzat. Reparació de superfícies afectades pel desmuntatge (arrebossats, enrajolats, etc.). Neteja final de la zona de treball. Obra civil associada: Replanteig i marcatge de les zones a intervenir. Protecció d'elements i àrees adjacents no afectades pels treballs. Instal·lació de bastides o plataformes de treball en alçada si fos necessari. Realització de cales i prospeccions per localitzar instal·lacions ocultes. Tall i demolició controlada de paviments i revestiments. Obertura de forats en parets i sostres per a l'extracció d'instal·lacions. Retirada de runa i materials demolits. Reparació i segellat de forats i passos d'instal·lacions. Reconstrucció de parets i paviments afectats. Aplicació de morters i materials d'anivellació. Reposició de rajoles o altres acabats superficials. Pintura de les zones reparades per igualar amb l'existent. Instal·lació de registres o trapes d'accés si fos necessari. Comprovació de l'estanquitat en zones humides després de les reparacions. S'inclou mà d'obra especialitzada, mitjans auxiliars, equips de protecció individual, eines i maquinària necessària per realitzar els treballs de forma segura i eficient. El preu inclou la gestió de tots els residus generats segons la normativa vigent i l'obtenció dels certificats corresponents de gestió de residus. S'inclouen també les mesures de seguretat i salut necessàries segons la normativa vigent, incloent la senyalització de la zona de treball, delimitació d'àrees de seguretat i proteccions col·lectives.	**5.404,63**	**€**

QUADRE DE PREUS NÚMERO 2

NÚMERO	CODI	UA	DESCRIPCIÓ	PREU	
			Tots els treballs es realitzaran complint amb la normativa vigent en matèria de construcció, seguretat i medi ambient, i seguint les bones pràctiques de la construcció.		
			Altres conceptes	5.404,63000	€
P-377	XPAU-XA10	u	Connexionat elèctric complet per a piscina, incloent: * Quadre elèctric per a piscina Schneider Electric Kaedra o equivalent, IP65, amb proteccions magnetotèrmiques i diferencials per a tots els circuits. * Cablejat RZ1-K (AS) 0,6/1kV lliure d'halògens, secció segons càlculs, per a alimentació de bombes, filtres, il·luminació i preses auxiliars. * Tub corrugat de PVC reforçat, diàmetre segons normativa, per a canalització de cables. * Caixes de connexions estanques IP68 per a derivacions i empalmaments. * Piquetes de presa de terra d'acer courat, longitud 2m, diàmetre 14mm, amb arqueta de registre. * Cable de coure nu de 35mm² per a xarxa equipotencial i connexió a terra. * Petit material elèctric (borns, terminals, premsaestopes, etc.) Inclou mà d'obra especialitzada, proves de funcionament, certificats d'instal·lació i documentació as-built. Tot instal·lat d'acord amb Normativa vigent.	**313,81**	**€**
			Altres conceptes	313,81000	€
P-378	XPAU-XA12	u	Canalitzacions hidràuliques completes per a piscina, incloent: * Canonada de PVC rígid PN-10, diàmetres 50, 63 i 75 mm, per a circuits d'impulsió i retorn. * Canonada de PVC rígid PN-10, diàmetre 110 mm, per a circuit de desguàs. * Canonada de PVC rígid PN-10, diàmetre 40 mm, per a circuit de netejafons. * Accessoris de PVC com colzes, tes, reduccions, maniguets i taps cecs. * Vàlvules de bola en PVC, amb juntes en EPDM, per als diferents diàmetres de canonada. * Vàlvules de retenció de clapeta en PVC. * Passamurs amb brida per a connexió de canonades a l'estructura de la piscina. * Abraçadores isofòniques amb goma per a subjecció de canonades. * Cola especial per a PVC i netejador. * Cinta de tefló per a segellat de rosques. Inclou mà d'obra especialitzada, proves d'estanquitat, certificats de materials i documentació as-built. Tot instal·lat segons CTE DB-HS4, normativa específica de piscines i recomanacions del fabricant.	**753,66**	**€**
			Altres conceptes	753,66000	€
P-379	XPAU-LEG1	u	Legalització del Projecte Elèctric. Inclou: Elaboració i presentació del projecte tècnic davant els organismes competents. Certificat final d'obra signat per tècnic competent. Pagament per part del contractista adjudicatari del visat del projecte al Col·legi Oficial d'Enginyers corresponent. Abonament de totes les taxes administratives pertinents. Gestió i tramitació de la documentació necessària davant la companyia distribuïdora elèctrica. Obtenció de l'acta de posada en marxa o certificat equivalent emès per l'administració competent. Lliurament d'una còpia completa del projecte legalitzat i tota la documentació associada a la propietat. Qualsevol altre tràmit o document necessari per a la completa legalització de la instal·lació elèctrica segons la normativa vigent. El preu inclou totes les despeses derivades de la legalització, així com les modificacions o esmenes que puguin ser requerides pels organismes competents fins a l'obtenció de l'aprovació final.	**2.500,00**	**€**
			Sense descomposició	2.500,00000	€
P-380	XPAU-LEGA	u	Legalització completa del projecte d'instal·lació de Gas, incloent: Elaboració i presentació del projecte tècnic davant els organismes competents. Obtenció del certificat final d'obra. Pagament del visat del projecte al Col·legi Oficial d'Enginyers corresponent. Abonament de totes les taxes requerides per les entitats de control pertinents. Realització de les inspeccions i proves necessàries. Obtenció de tots els permisos i autoritzacions reglamentàries. Lliurament d'una còpia completa del projecte legalitzat a la propietat. Gestió i tramitació de tota la documentació necessària fins a l'obtenció de l'autorització de posada en marxa de la instal·lació. El preu inclou totes les despeses associades a la legalització, així com la dedicació del personal tècnic necessari per dur a terme totes les gestions i tràmits fins a la completa legalització de la instal·lació de gas.	**1.250,00**	**€**

QUADRE DE PREUS NÚMERO 2

NÚMERO	CODI	UA	DESCRIPCIÓ	PREU	
			Sense descomposició	1.250,00000	€

4 JUSTIFICACIÓ DE PREUS

JUSTIFICACIÓ DE PREUS

MÀ D'OBRA

CODI	UA	DESCRIPCIÓ	PREU	
A01-FEOZ	h	Ajudant encofrador	27,23000	€
A01-FEP0	h	Ajudant ferrallista	27,23000	€
A01-FEP1	h	Ajudant electricista	27,19000	€
A01-FEP3	h	Ajudant col·locador	27,23000	€
A01-FEP6	h	Ajudant fuster	27,45000	€
A01-FEP7	h	Ajudant estucador	27,23000	€
A01-FEP9	h	Ajudant pintor	27,23000	€
A01-FEPB	h	Ajudant manyà	27,33000	€
A01-FEPC	h	Ajudant calefactor	27,19000	€
A01-FEPD	h	Ajudant electricista	27,19000	€
A01-FEPE	h	Ajudant lampista	27,19000	€
A01-FEPH	h	Ajudant muntador	27,23000	€
A01-FEPJ	h	Ajudant jardiner	32,66000	€
A01-FEPM	h	Ajudant per a seguretat i salut	23,08000	€
A012M000	h	Oficial 1a muntador	31,70000	€
A013M000	h	Ajudant muntador	27,23000	€
A0D-0007	h	Manobre	25,59000	€
A0D-0009	h	Manobre per a seguretat i salut	20,73000	€
A0E-000A	h	Manobre especialista	26,46000	€
A0F-000B	h	Oficial 1a	30,67000	€
A0F-000C	h	Oficial 1a calefactor	31,70000	€
A0F-000D	h	Oficial 1a col·locador	30,67000	€
A0F-000E	h	Oficial 1a electricista	31,70000	€
A0F-000F	h	Oficial 1a encofrador	30,67000	€
A0F-000H	h	Oficial 1a estucador	30,67000	€
A0F-000I	h	Oficial 1a ferrallista	30,67000	€
A0F-000K	h	Oficial 1a fuster	31,21000	€
A0F-000M	h	Oficial 1a jardiner	36,80000	€
A0F-000N	h	Oficial 1a lampista	31,70000	€
A0F-000P	h	Oficial 1a manyà	31,15000	€
A0F-000R	h	Oficial 1a muntador	31,70000	€
A0F-000S	h	Oficial 1a d'obra pública	30,67000	€
A0F-000T	h	Oficial 1a paleta	30,67000	€
A0F-000V	h	Oficial 1a pintor	30,67000	€
A0F-000Y	h	Oficial 1a soldador	31,17000	€
A0F-0010	h	Oficial 1a vidrier	29,79000	€
A0F-0012	h	Oficial 1a mantenidor	30,67000	€
A0F-0015	h	Oficial 1a per a seguretat i salut	26,18000	€
A0G-0022	h	Oficial 2a jardiner	34,47000	€
A0J-0029	h	Conservador-restaurador	40,49000	€
A0J-002A	h	Conservador- restaurador responsable de la intervenció	45,22000	€

Nou edifici multifuncional al complex esportiu, lleure i salut de Navàs

JUSTIFICACIÓ DE PREUS

MAQUINÀRIA

CODI	UA	DESCRIPCIÓ	PREU	
C111-0056	h	Compressor amb dos martells pneumàtics	15,80000	€
C115-00EE	h	Retroexcavadora amb martell trencador	65,10000	€
C131-005E	h	Corró vibratori autopropulsat, de 8 a 10 t	63,31000	€
C138-00KQ	h	Pala carregadora sobre pneumàtics de 15 a 20 t	106,75000	€
C138-00KR	h	Pala carregadora sobre pneumàtics de 8 a 14 t	88,00000	€
C139-00LH	h	Pala excavadora giratòria sobre cadenes de 12 a 20 t	111,07000	€
C139-00LK	h	Pala excavadora giratòria sobre pneumàtics de 15 a 20 t	111,07000	€
C13A-00FR	h	Compactador combustible duplex manual de 700 kg	7,85000	€
C13C-00LP	h	Retroexcavadora sobre pneumàtics de 8 a 10 t	58,77000	€
C152-003B	h	Camió grua	65,28000	€
C154-003M	h	Camió per a transport de 12 t	56,94000	€
C15G-00DB	h	Grua autopropulsada de 60 t	125,82000	€
C172-003J	h	Camió amb bomba de formigonar	175,00000	€
C176-00FX	h	Formigonera de 165 l	2,16000	€
C206-00DW	h	Equip i elements auxiliars per a soldadura elèctrica	3,50000	€
C207-00E1	h	Equip i elements auxiliars per a tall oxiacetilènic	8,43000	€
C20E-11ORU	h	Màquina de projecció en calent de poliurea bicomponent	11,20000	€
C20G-00DT	h	Màquina taladradora	4,28000	€
C20H-00DN	h	Martell trencador manual	4,15000	€
C20J-00DQ	h	Polidora	2,93000	€
C20K-00DP	h	Regle vibratori	5,38000	€
C20L-00DO	h	Remolinador mecànic	6,11000	€
C20M-00J4	h	Equip de soldadura per a làmines de PVC, manual, per aire calent	4,35000	€
C20P-WLSF	h	Equip i elements auxiliars per a soldadura per electrofusió de canonades de polietilè, diàmetre nominal DN 20 a 630 mm, de funcionament manual i control de la soldadura automàtic, alimentació elèctrica monofàsica a 230 V, potència 3,6 kW, grau de protecció IP54, amb funció de documentació i traçabilitat de la soldadura, ports de comunicacions USB i paral·lel, contrassenya de supervisor, possibiltat d'introduïr coordenades GPS, amb escàner lector de codi de barres	4,32000	€
CL40-00J3	h	Plataforma elevadora telescòpica articulada, autopropulsada amb motor de gasoil de 20 m d'alçària màxima de treball i 9,8 en horitzontal, de 227 kg de càrrega útil, de dimensions 700x245x245 cm en repós i 10886 kg de pes buida, amb cistella de dimensions 150x75 cm	30,86000	€
CRH2-00C4	h	Tallagespa rotativa autopropulsada, de 66 a 90 cm d'amplària de treball	15,59000	€
CZ15-00E4	h	Grup electrògen de 20 a 30 kVA	9,03000	€
CZ15-00E6	h	Grup electrògen de 60 a 200 kVA	24,56000	€
CZ1R-11OZV	h	Aspirador de pols i líquids, de potència 2400 W, depressió 220 mbar i volum d'aire 6500 l/min, 70 l de volum de dipòsit	1,98000	€

JUSTIFICACIÓ DE PREUS

MATERIALS

CODI	UA	DESCRIPCIÓ	PREU	
B011-05ME	m3	Aigua	2,24000	€
B030-05PH	m3	Argila expandida de granulometria 3 a 8 mm i densitat 350 kg/m3, en sacs	127,49000	€
B036-21CF	t	Grava de granulat reciclat de formigó de 20 a 40 mm	14,43000	€
B036-21CG	t	Grava de granulat reciclat de formigó de 40 a 70 mm	14,54000	€
B03L-05MX	t	Sorra de riu rentada de 0,1 a 0,5 mm	44,20000	€
B03L-05N7	t	Sorra de pedrera per a morters	19,59000	€
B053-1VF8	kg	Material per a rejuntat de rajoles ceràmiques CG1 segons norma UNE-EN 13888, de color	0,52000	€
B053-1VF9	kg	Material per a rejuntat de rajoles ceràmiques CG2 segons norma UNE-EN 13888, de color	1,10000	€
B054-06DH	kg	Calç aèria hidratada CL 90-S, en sacs	0,36000	€
B055-0661	t	Ciment pòrtland CEM I 32,5 R segons UNE-EN 197-1, en sacs	149,74000	€
B055-067M	t	Ciment pòrtland amb filler calcari CEM II/B-L 32,5 R segons UNE-EN 197-1, en sacs	145,08000	€
B058-15G7	kg	Emulsió anticorrosiva a base de resines sintètiques	12,67000	€
B067-2A9V	m3	Formigó de neteja, amb una dosificació de 150 kg/m3 de ciment, consistència tova i grandària màxima del granulat 20 mm, HL-150/B/20	103,03000	€
B069-I4H8	m3	Formigó d'ús no estructural HNE-20/P/20 de resistència a compressió 20 N/mm2, consistència plàstica i grandària màxima del granulat 20 mm	90,31000	€
B06F1-I2C8	m3	Formigó en massa HM - 20 / F / 40 / X0 amb una quantitat de ciment de 200 kg/m3 i relació aigua ciment =< 0.6	99,06000	€
B06F2-HZBD	m3	Formigó per armar HA - 25 / B / 20 / XC2 amb una quantitat de ciment de 275 kg/m3 i relació aigua ciment =< 0.6	108,77000	€
B06F2-I05P	m3	Formigó per armar HA - 25 / B / 20 / XC1 amb una quantitat de ciment de 275 kg/m3 i relació aigua ciment =< 0.6	108,77000	€
B06F2-IIGT	m3	Hormigón para armar con aditivo hidrófugo HA - 30 / B / 20 / XD2 con una cantidad de cemento de 325 kg/m3 i relación agua cemento =< 0.5	122,88000	€
B06F2-LD1S	m3	Formigó per armar HA - 30 / B / 20 / XC4 + XM1 amb una quantitat de ciment de 325 kg/m3 i relació aigua ciment =< 0.5	118,15000	€
B06F2-LVFA	m3	Formigó per armar HA - 30 / F / 20 / XC3 amb una quantitat de ciment de 300 kg/m3 i relació aigua ciment =< 0.55	119,77000	€
B06F7-I6XZ	m3	Formigó per armar, amb 20% de granulats de material reciclat de formigons, HRA - 30 / B / 20 / XC3 amb una quantitat de ciment de 300 kg/m3 i relació aigua ciment =< 0.55	120,43000	€
B07L-1PY6	t	Morter per a ram de paleta, classe M 5 (5 N/mm2), en sacs, de designació (G) segons norma UNE-EN 998-2	62,56000	€
B07L-1PYA	t	Morter per a ram de paleta, classe M 5 (5 N/mm2), a granel, de designació (G) segons norma UNE-EN 998-2	50,53000	€
B07L-1PYB	t	Morter per a ram de paleta, classe M 7.5 (7,5 N/mm2), en sacs, de designació (G) segons norma UNE-EN 998-2	64,28000	€
B081-06U6	kg	Additiu inclusor aire/plastificant per a morter, segons la norma UNE-EN 934-3	1,81000	€
B094-06TJ	kg	Adhesiu cimentós tipus C1 segons norma UNE-EN 12004	0,41000	€
B094-06TK	kg	Adhesiu cimentós tipus C2 segons norma UNE-EN 12004	0,71000	€
B096-2MLH	m	Cinta adhesiva doble cara de 25 mm d'amplària, resistent a la humitat, productes químics i temperatures extremes	2,20000	€
B0A1-07KB	u	Abraçadora plàstica, de 50 mm de diàmetre interior	1,45000	€
B0A1-07KF	u	Abraçadora plàstica, de 32 mm de diàmetre interior	0,77000	€
B0A1-07KJ	u	Abraçadora plàstica, de 22 mm de diàmetre interior	0,51000	€
B0A1-07KK	u	Abraçadora plàstica, de 20 mm de diàmetre interior	0,49000	€
B0A1-07KL	u	Abraçadora plàstica, de 25 mm de diàmetre interior	0,57000	€
B0A1-07KM	u	Abraçadora plàstica, de 16 mm de diàmetre interior	0,44000	€
B0A1-07L5	u	Abraçadora metàl·lica, de 47 mm de diàmetre interior	0,66000	€

Nou edifici multifuncional al complex esportiu, lleure i salut de Navàs

JUSTIFICACIÓ DE PREUS

MATERIALS

CODI	UA	DESCRIPCIÓ	PREU	
B0A5-06VX	u	Cargol autoroscant amb volandera	0,27000	€
B0A8-07MS	cu	Grapa metàl·lica per a fixar miralls	210,63000	€
B0AK-07AS	kg	Clau acer	1,89000	€
B0AM-078F	kg	Filferro recuit d'1,3 mm	1,94000	€
B0AN-07J2	u	Tac químic de diàmetre 12 mm, amb cargol, volandera i femella	6,94000	€
B0AO-07IG	u	Tac de niló de 5 mm de diàmetre, com a màxim, amb vis	0,16000	€
B0AO-07II	u	Tac de niló de 6 a 8 mm de, amb vis	0,28000	€
B0AP-07IU	u	Tac d'acer de d 12 mm, amb cargol, volandera i femella d'acer inoxidable i 130 mm de llargària	6,21000	€
B0AP-07IX	u	Tac d'acer de d 10 mm, amb cargol, volandera i femella	1,78000	€
B0AQ-07EX	cu	Visos, d'acer galvanitzats	5,06000	€
B0AQ-07GR	cu	Visos per a plaques de guix laminat	13,71000	€
B0AQ-07GU	cu	Visos per a fusta o tacs de PVC, per a seguretat i salut	4,15000	€
B0B7-106Q	kg	Acer en barres corrugades B500S de límit elàstic >= 500 N/mm2	1,03000	€
B0B7-106U	kg	Acer en barres corrugades B400S de límit elàstic >= 400 N/mm2, per a seguretat i salut	0,98000	€
B0B8-108C	m2	Malla electrosoldada de barres corrugades d'acer ME 20x20 cm D:5-5 mm 6x2,2 m B500T UNE-EN 10080	1,70000	€
B0B8-108D	m2	Malla electrosoldada de barres corrugades d'acer ME 15x15 cm D:6-6 mm 6x2,2 m B500SD UNE-EN 10080	2,74000	€
B0CC0-21OQ	m2	Placa de guix laminat hidròfuga (H) i gruix 15 mm, amb vora afinada (BA), segons la norma UNE-EN 520	8,57000	€
B0CC0-21OU	m2	Placa de guix laminat estàndard (A) i gruix 15 mm, amb vora afinada (BA), segons la norma UNE-EN 520	5,77000	€
B0CH1-XA02	m2	Conducte d'aire rectangular de 0,6 mm.	42,48000	€
B0CHK-2OQK	m	Remat de planxa d'acer plegada amb acabat galvanitzat i prelacat, de 0,6 mm de gruix, 40 cm de desenvolupament, com a màxim, amb 4 plecs, per a extrem del ràfec	5,46000	€
B0D21-07OY	m	Tauló de fusta de pi per a 10 usos	0,46000	€
B0D21-07P1	m	Tauló de fusta de pi per a 10 usos, per a seguretat i salut	0,45000	€
B0D31-07P4	m3	Llata de fusta de pi	407,28000	€
B0D41-07PB	m2	Post de fusta de pi per a 3 usos, per a seguretat i salut	6,79000	€
B0D62-07PK	cu	Puntal metàl·lic i telescòpic per a 5 m d'alçària i 150 usos	35,85000	€
B0D62-07PL	cu	Puntal metàl·lic i telescòpic per a 3 m d'alçària i 150 usos	14,94000	€
B0D70-0CEP	m2	Tauler elaborat amb fusta de pi, de 22 mm de gruix, per a 10 usos	2,39000	€
B0D80-0CNT	m2	Plafó metàl·lic de 50x50 cm per a 20 usos	2,35000	€
B0D80-0CNV	m2	Plafó metàl·lic de 50x100 cm per a 50 usos	1,04000	€
B0DF5-0EUZ	m2	Motlle circular de lamel·les metàl·liques, per a encofrar pilars de 30 cm i fins a 3 m d'alçària, per a 50 usos	2,05000	€
B0DZ1-0ZLZ	l	Desencofrant	3,03000	€
B0DZ3-0F6G	m	Fleix	0,25000	€
B0DZ5-0F6Q	u	Part proporcional d'elements auxiliars per a plafons metàl·lics, de 50x100 cm	0,35000	€
B0DZ5-0F6T	u	Part proporcional d'elements auxiliars per a plafons metàl·lics, de 50x50 cm	0,24000	€
B0DZ6-0F6M	m2	Perfil metàl·lic desmuntable per a suport d'encofrat de sostres, per a 25 usos	2,88000	€
B0DZ8-0F7S	u	Tub metàl·lic de 2,3´´ de diàmetre, per a 150 usos, per a seguretat i salut	0,11000	€
B0F15-06N3	u	Maó massís d'elaboració mecànica R-10, de 290x140x50 mm, categoria I, HD, segons la norma UNE-EN 771-1	0,40000	€
B0F1A-075W	u	Maó calat R-20, de 290x140x100 mm, per a revestir, categoria I, HD, segons la norma UNE-EN 771-1	0,25000	€

MATERIALS

CODI	UA	DESCRIPCIÓ	PREU	
B0F1A-0760	u	Maó calat R-25 N/mm2, de 290x140x100 mm, per a revestir, categoria I, HD, segons la norma UNE-EN 771-1	0,25000	€
B0FG2-0GM5	m2	Rajola de gres premsat esmaltat antilliscant de forma rectangular o quadrada, d'1 a 5 u peces/m2 grup BIb/BIIa (UNE-EN 14411), preu alt	22,23000	€
B0FG2-0GMR	m2	Rajola de ceràmica premsada esmaltada mat, rajola de València, de forma rectangular o quadrada, de 6 a 15 u peces/m2 grup BIII (UNE-EN 14411), preu mitjà	8,63000	€
B0FG2-0GNW	m2	Rajola de gres porcellànic premsat esmaltat antilliscant de forma rectangular o quadrada, de 6 a 15 peces/m2, preu mitjà, grup BIa (UNE-EN 14411)	23,95000	€
B1473-0XJI	u	Protector auditiu d'auricular, acoblat al cap amb arnès i orelleres antisoroll, homologat segons UNE-EN 352-1, UNE-EN 458	14,56000	€
B1474-0XKX	u	Parella de botes d'aigua de PVC de canya alta, per posada en obra del formigó, amb plantilla metàl·lica, amb sola antilliscant i folrades de niló rentable, homologades segons UNE-EN ISO 20344, UNE-EN ISO 20345, UNE-EN ISO 20346, UNE-EN ISO 20347	26,53000	€
B1474-0XL0	u	Parella de botes baixes de seguretat industrial per a treballs de construcció en general, resistents a la humitat, de pell rectificada, amb turmellera encoixinada, amb puntera metàl·lica, sola antilliscant, falca amortidora d'impactes al taló i sense plantilla metàl·lica, homologades segons UNE-EN ISO 20344, UNE-EN ISO 20345, UNE-EN ISO 20346, UNE-EN ISO 20347	18,65000	€
B1477-07TR	u	Casc de seguretat per a ús normal, contra cops, de polietilè amb un pes màxim de 400 g, homologat segons UNE-EN 812	6,46000	€
B1479-10MPL	u	Cinturó de seguretat, ajustable, de polièster i ferramenta estampada, amb corda de seguretat amb absorbidor de caiguda i dos mosquetons d'acer amb virolla de seguretat, segons UNE-EN 361	68,77000	€
B147J-0XKF	u	Parella de guants per a ús general, amb palmell, artells, ungles i dits índex i polze de pell, dors de la mà i maniguet de cotó, folre interior i subjecció elàstica al canell	1,64000	€
B147J-0XKG	u	Parella de guants per a soldador, amb palmell de pell, folre interior de cotó i mànniga llarga de serratge folrada de dril fort, homologats segons UNE-EN 407, UNE-EN 420	10,04000	€
B147L-19OO	u	Parella de guants de material aïllant per a treballs elèctrics, classe 00, logotip color beix, tensió màxima 500 V, homologats segons UNE-EN 420	21,30000	€
B147O-0XKB	u	Mascareta autofiltrant contra polsims i vapors tòxics, homologada segons UNE-EN 405	0,72000	€
B147W-H5IV	u	Peça per encastar als pilar del sistema anticaigudes format per pescant i dispositiu retràctil autoblocant	7,89000	€
B147W-H5IX	u	Conjunt d'elements per als dos extrems d'una línia de vida horitzontal, fixa, formats per dos terminals d'alumini per a fixar amb cargols d'acer inoxidable, un tensor de forqueta per a regulació del cable i dos terminals de cable amb elements protectors, segons UNE_EN 795/A1	186,25000	€
B147W-H5IZ	m	Cable d'acer galvanitzat, de 10 mm de diàmetre i composició 7x19+0, homologat per a línia de vida segons UNE_EN 795/A1	2,02000	€
B147W-H5J0	u	Sistema anticaigudes format per pescant, dispositiu retràctil autoblocant i arnès anticaigudes per a 50 usos	14,46000	€
B147W-H5J4	u	Element de suport intermedi per a línia de vida horitzontal fixa, d'alumini, per a fixar amb cargols d'acer inoxidable, segons UNE_EN 795/A1	29,79000	€
B147Y-0XJE	u	Protector auditiu de tap d'escuma, homologat segons UNE-EN 352-2, UNE-EN 458	0,23000	€
B147Z-0XI6	u	Ulleres de seguretat antiimpactes estàndard, amb muntura universal, amb visor transparent i tractament contra l'entelament, homologades segons UNE-EN 167, UNE-EN 168	7,27000	€
B1480-0XLP	u	Armilla reflectant amb tires reflectants a la cintura, al pit i a l'esquena, homologada segons UNE-EN 471	15,96000	€
B1485-0NG7	u	Cinturó per a senyalista, amb tires reflectants, homologat segons UNE-EN 340, UNE-EN 471	7,55000	€
B1488-0XLI	u	Impermeable amb jaqueta, caputxa i pantalons, per a edificació, de PVC soldat de 0,3 mm de gruix, homologat segons UNE-EN 340	5,22000	€
B1515-0MCE	u	Dispositiu anticaiguda autoblocador per a subjectar cinturó de seguretat a una corda de 16 mm de diàmetre, d'aliatge lleuger estampat	78,27000	€
B151D-0MCA	u	Muntant metàl·lic per a barana de seguretat, d'1 m d'alçària, amb mordassa per al sostre, per a 15 usos	1,49000	€
B15Z0-0MDT	m	Corda de poliamida de 16 mm de, per a seguretat i salut	0,98000	€

Nou edifici multifuncional al complex esportiu, lleure i salut de Navàs

MATERIALS

CODI	UA	DESCRIPCIÓ	PREU	
B2RA-28V1	t	Disposició controlada en dipòsit autoritzat inclòs el cànon sobre la deposició controlada dels residus de la construcció, segons la LLEI 8/2008, de residus barrejats no perillosos amb una densitat 0,17 t/m3, procedents de construcció o demolició, amb codi 17 09 04 segons la Llista Europea de Residus	152,00000	€
B2RA-28V5	m3	Disposició controlada en dipòsit autoritzat inclòs el cànon sobre la deposició controlada dels residus de la construcció, segons la LLEI 8/2008, de residus de terra inerts amb una densitat 1,6 t/m3, procedents d'excavació, amb codi 17 05 04 segons la Llista Europea de Residus	9,00000	€
B2RB-HFVL	t	Disposició de terres no contaminades de densitat aparent 1,6 t/m3, a valoritzador de materials naturals excavats amb codi VNME	5,31000	€
B44Z-0LXO	kg	Acer S275JR segons UNE-EN 10025-2, format per peça simple, en perfils laminats en calent sèrie IPN, IPE, HEB, HEA, HEM i UPN, treballat al taller per a col·locar amb cargols i amb una capa d'imprimació antioxidant	1,70000	€
B44Z-0LY7	kg	Acer S275JR segons UNE-EN 10025-2, format per peça simple, en perfils laminats en calent sèrie IPN, IPE, HEB, HEA, HEM i UPN, treballat al taller per a col·locar amb soldadura i amb una capa d'imprimació antioxidant	1,57000	€
B44Z-0LZT	kg	Acer S235JRC segons UNE-EN 10025-2, format per peça simple, en perfils conformats en fred sèrie L, U, C, Z i omega, tallat a mida i galvanitzat	1,98000	€
B44Z-0M1D	kg	Acer S275JR segons UNE-EN 10025-2, format per peça simple, en perfils laminats en calent sèrie L, LD, T, rodó, quadrat, rectangular i planxa, treballat al taller per a col·locar amb cargols i galvanitzat	3,06000	€
B4D1-171V	u	Cassetó per a sostre nervat de morter de ciment de 70x23 cm i 25 cm d'alçària	1,51000	€
B660-2ODW	u	Ferramenta per a mampares sintètiques per a divisòria entre cabines, composta de perfils U o L per fixació a paret o mampara i peu regulable de 15 cm alçada, d'acer inoxidable	22,86000	€
B660-2ODX	u	Ferramenta per a mampares sintètiques per a mòdul frontal amb porta i elements fixos, composta de 3 frontisses, 1 tirador, 1 tanca amb indicació exterior, 2 peus regulables i perfil superior i suports, d'acer inoxidable	52,52000	€
B662-2OCY	m2	Placa fenólica HPL de 13 mm de gruix, amb acabat de color a les dues cares, treballada a taller per a formar divisòria entre cabines sanitàries	79,91000	€
B662-2OCZ	m2	Placa fenólica HPL de 13 mm de gruix, amb acabat de color a les dues cares, treballada a taller per a formar mòdul frontal amb porta i elements fixos de cabines sanitaries	104,28000	€
B6AX-0KOV	m	Tanca mòbil, de 2 m d'alçària, d'acer galvanitzat, amb malla electrosoldada de 90x150 mm i de 4.5 i 3,5 mm de diàmetre, bastidor de 3.5x2 m de tub de 40 mm per a fixar a peus prefabricats de formigó, per a 20 usos	0,55000	€
B6AZ-0KLK	u	Dau de formigó de 38 kg per a peu de tanca mòbil de malla d'acer i per a 20 usos	0,26000	€
B6B0-1BTL	m	Banda acústica autoadhesiva de 50 a 100 mm d'amplària per a junts de plaques de guix laminat	0,99000	€
B6B0-1BTM	m	Banda acústica autoadhesiva fins a 50 mm d'amplària per a junts de plaques de guix laminat	0,68000	€
B6B1-0KK4	m	Canal de planxa d'acer galvanitzat, en paraments horitzontals amb perfils 70 mm d'amplària	1,31000	€
B6B1-0KK8	m	Muntant de planxa d'acer galvanitzat, en paraments verticals amb perfils 70 mm d'amplària	1,52000	€
B6M0-CW22	m	Perfils per a formació de mur cortina,de d'alumini lacat, amb perfils horitzontals i verticals vistos, amb una inèrcia de 200 a 1000 cm4, per a col·locar els vidres per la cara interior, incloses les peces especials d'unió i suport	297,50000	€
B712-FGN9	m2	Làmina de betum modificat amb elastòmer, amb autoprotecció metàl·lica, LBM (SBS) 30/M-NA sense armadura	8,49000	€
B712-HFYQ	m2	Làmina de betum modificat amb elastòmer, amb acabat plàstic per les dues cares, LBM (SBS) 40/P-FP amb armadura de feltre de polièster de 150 g/m2, de gruix mes gran a 2 mm, amb coeficient de difusió front al gas radó menor o igual a 2 * 10^-12 m2/s	8,76000	€
B713-FG0Q	m2	Làmina bituminosa d'oxiasfalt LO-40-PE amb armadura de film de material polietilè de 95 g/m2	7,76000	€
B740-0SLW	m2	Làmina de PVC flexible no resistent a la intempèrie de gruix 1,5 mm i sense armadura	9,39000	€
B741-2A5M	m2	Làmina de PVC flexible per a impermeabilització de piscines, apte per a l'aigua clorada d'1,5 mm de gruix, amb armadura de malla de polièster, amb acabat imprès	16,76000	€
B752-11O46	kg	Imprimació prèvia per a impermeabilitzacions de poliurea bicomponent	3,82000	€
B756-11STO	kg	Poliurea bicomponent 100% pura d'aplicació en calent	12,72000	€

JUSTIFICACIÓ DE PREUS

MATERIALS

CODI	UA	DESCRIPCIÓ	PREU	
B775-0KR3	m2	Vel de polietilè de gruix 100 µm i de pes 96 g/m2	0,21000	€
B775-0KR5	m2	Vel de polietilè de gruix 150 µm i de pes 144 g/m2	0,31000	€
B7B1-0KQ4	m2	Geotèxtil format per feltre de polièster no teixit, lligat mecànicament de 110 a 130 g/m2	0,84000	€
B7C12-0KMW	kg	Escumant per a formigó cel·lular	2,42000	€
B7C24-0KLD	m2	Planxa de poliestirè expandit (EPS) elastificat de 10 mm de gruix	1,12000	€
B7C25-185M	m2	Planxa de poliestirè extruït (XPS), de 50 mm de gruix, resistència a compressió >= 200 kPa, resistència tèrmica entre 1,471 i 1,351 m2·K/W, amb la superfície llisa i cantell encadellat	8,44000	€
B7C25-186C	m2	Planxa de poliestirè extruït (XPS), de 80 mm de gruix, resistència a compressió >= 300 kPa, resistència tèrmica entre 2,353 i 2,162 m2·K/W, amb la superfície llisa i cantell encadellat	13,89000	€
B7C26-FGSO	m2	Planxa de poliestirè expandit (EPS), de 20 mm de gruix, de 30 kPa de tensió a la compressió, de 0,45 m2·K/W de resistència tèrmica, amb una cara llisa i cantell recte	1,93000	€
B7C93-0IX1	m2	Placa semirígida de llana mineral de roca (MW), de densitat 46 a 55 kg/m3, de 60 mm de gruix, amb una conductivitat tèrmica <= 0,036 W/(m·K) i resistència tèrmica >= 1,667 m2·K/W	7,24000	€
B7C93-11IC0	m2	Placa semirígida de llana mineral de roca (MW), de densitat 26 a 35 kg/m3, de 60 mm de gruix, amb una conductivitat tèrmica <= 0,034 W/(m·K) i resistència tèrmica >= 1,765 m2·K/W	6,19000	€
B7J1-0SL0	m	Cinta de paper resistent per a junts de plaques de guix laminat	0,05000	€
B7J6-0GSL	kg	Massilla per a junt de plaques de cartró-guix	1,42000	€
B7JB-12X6	m	Perfil d'estanquitat per a remats de planxa d'acer plegada	3,64000	€
B7JE-0GTI	dm3	Massilla per a segellats, d'aplicació amb pistola, de base poliuretà monocomponent	20,11000	€
B7JE-0GTM	dm3	Massilla per a segellats, d'aplicació amb pistola, de base silicona neutra monocomponent	24,93000	€
B7JE-0GTO	kg	Massilla per a segellats, d'aplicació amb pistola, de base cautxú EPDM #	30,85000	€
B7Z0-13F3	kg	Emulsión bituminosa, tipoED	1,06000	€
B7Z1-0GKW	m2	Làmina de neoprè de 10 mm de gruix	61,22000	€
B83A-H62H	m2	Estructura de suport per a llistons d'encenalls vegetals i resines (Eco-Fiber), feta amb perfils verticals omega d'alumini 50x50 mm amb ales de 30 mm i 1,6 mm de gruix, ancoratges regulables d'alumini, estructura horitzontal de tubs d'alumini i fixacions mecàniques per a obra de fàbrica	23,35000	€
B845-2L8P	m2	Entramat d'estructura senzilla d'acer galvanitzat per a cel ras continu de plaques de guix laminat format per perfils col·locats cada 600 mm com a màxim, per a fixar al sostre mitjançant vareta de suspensió cada 1,2 m, per a suportar una càrrega de fins a 15 kg	4,25000	€
B84M-2I92	u	Portella de 50x50 cm2 per a registre de cel ras de plaques de guix laminat formada per marc d'acer galvanitzat i fulla d'acer galvanitzat lacat amb un gruix total de 52 mm, amb tanca de pressió i dispositiu de retenció	15,77000	€
B883-1NFA	kg	Morter de calç monocapa (OC), de designació CSI-W2, segons la norma UNE-EN 998-1	0,23000	€
B891-0P02	kg	Esmalt sintètic	14,11000	€
B896-HYAR	kg	Pintura plàstica, per a interiors	3,76000	€
B896-HYBR	kg	Pintura plàstica, per a exteriors	5,43000	€
B896-HYD6	kg	Pintura intumescent	10,73000	€
B8B3-11P0J	kg	Revestiment protector a la intempèrie de sistema d'impermeabilització contínua amb poliurea	4,50000	€
B8J1-3Y33	u	Peça especial de remat de piscina, de la casa ROSA GRES o equivalent	80,02000	€
B8J2-32LO	m	Peça de formigó prefabricat per a coronament de parets, de 10 a 20 cm d'amplària, de secció en ´´U´´, de color estàndard	13,81000	€
B8K4-16I1	m	Escopidor de planxa plegada d'alumini anoditzat de 15 µm d'1,5 mm de gruix, de 52 cm de desenvolupament màxim, amb 3 plecs longitudinals	25,35000	€
B8TDA-LT7S	m	Perfils d'encenalls vegetals, pols mineral calcaria i resines (Eco-Fiber Composite) de diàmetre 40mm separats cada 80mm. Marca Tarimatec, model Annapurna. Suportats amb estructura d'acer galvanitzat al cantell del forjat	11,22000	€
B8Z6-0P2I	kg	Imprimació per a pintura intumescent	22,38000	€
B8ZG-17X9	m	Perfil U d'alumini anoditzat de color, de 15x15 mm, 1,5 mm de gruix	2,11000	€
B8ZK-0P39	l	Protector químic insecticida-fungicida per a fusta (TP8)	8,69000	€

Nou edifici multifuncional al complex esportiu, lleure i salut de Navàs

JUSTIFICACIÓ DE PREUS

MATERIALS

CODI	UA	DESCRIPCIÓ	PREU	
B8ZM-0P35	kg	Segelladora	5,39000	€
B8ZQ-LT7S	m	Perfils d'encenalls vegetals i resines sobre bastidor (Eco-Fiber) de 80x80 mm	24,99000	€
B962-0GQU	m	Conjunt de peces d'acabat de canal desboradant, casa Rosagres, format per remat de vas de piscina, reixa de canaleta i remat del muret interior de piscina	12,23000	€
B9C0-0HKK	kg	Beurada de color	0,98000	€
B9G3-0HRV	t	Pols de quars color gris	593,71000	€
B9PH-0IT1	l	Segellant líquid de PVC pur	10,13000	€
B9U8-0JAJ	m	Sòcol de terratzo llis de gra mitjà, preu alt, de 10 cm d'alçària	4,87000	€
B9VB-0JH0	m	Peça de gres porcellànic premsat esmaltat amb vora recta, 1 a 2 u peces/m, preu superior, acabat antilliscant, per a l'estesa de l'esglaó	54,60000	€
B9Z4-21OC	u	Suport apilable de polipropilè per a paviment flotant d'alçària mitjana 100 mm	1,13000	€
BAAUX	pp	Material auxiliar	1,04000	€
BAF1-1U40	m2	Balconera d'alumini lacat blanc, amb trencament de pont tèrmic, per a col·locar sobre bastiment de base, amb una fulla batent, per a un buit d'obra d'1,5 a 1,99 m2 de superfície, elaborada amb perfils de preu alt, classificació mínima 4 de permeabilitat a l'aire segons UNE-EN 12207, classificació mínima 9A d'estanquitat a l'aigua segons UNE-EN 12208 i classificació mínima C4 de resistència al vent segons UNE-EN 12210, amb caixa de persiana i guies	235,92000	€
BAF1-1U8N	m2	Balconera d'alumini lacat blanc, amb trencament de pont tèrmic, per a col·locar sobre bastiment de base, amb dues fulles batents, per a un buit d'obra de 3 a 3,99 m2 de superfície, elaborada amb perfils de preu alt, classificació mínima 4 de permeabilitat a l'aire segons UNE-EN 12207, classificació mínima 9A d'estanquitat a l'aigua segons UNE-EN 12208 i classificació mínima C4 de resistència al vent segons UNE-EN 12210, sense persiana	237,31000	€
BAF3-1TBC	m2	Finestra d'alumini anoditzat natural, amb trencament de pont tèrmic, per a col·locar sobre bastiment de base, amb dues fulles corredisses, per a un buit d'obra de 2,5 a 3,24 m2 de superfície, elaborada amb perfils de preu alt, classificació mínima 3 de permeabilitat a l'aire segons UNE-EN 12207, classificació mínima 7A d'estanquitat a l'aigua segons UNE-EN 12208 i classificació mínima C5 de resistència al vent segons UNE-EN 12210, sense persiana	216,85000	€
BAF4-1RK1	m2	Finestra d'alumini lacat blanc, amb trencament de pont tèrmic, per a col·locar sobre bastiment de base, amb dues fulles batents, per a un buit d'obra d'1,05 a 1,49 m2 de superfície, elaborada amb perfils de preu alt, classificació mínima 4 de permeabilitat a l'aire segons UNE-EN 12207, classificació mínima 9A d'estanquitat a l'aigua segons UNE-EN 12208 i classificació mínima C4 de resistència al vent segons UNE-EN 12210, sense persiana	270,98000	€
BAF4-1RKH	m2	Finestra d'alumini lacat blanc, amb trencament de pont tèrmic, per a col·locar sobre bastiment de base, amb dues fulles batents, per a un buit d'obra d'1,5 a 1,99 m2 de superfície, elaborada amb perfils de preu alt, classificació mínima 4 de permeabilitat a l'aire segons UNE-EN 12207, classificació mínima 9A d'estanquitat a l'aigua segons UNE-EN 12208 i classificació mínima C4 de resistència al vent segons UNE-EN 12210, sense persiana	263,31000	€
BAF4-1RL3	m2	Finestra d'alumini lacat blanc, amb trencament de pont tèrmic, per a col·locar sobre bastiment de base, amb dues fulles batents, per a un buit d'obra de 2 a 2,49 m2 de superfície, elaborada amb perfils de preu alt, classificació mínima 4 de permeabilitat a l'aire segons UNE-EN 12207, classificació mínima 9A d'estanquitat a l'aigua segons UNE-EN 12208 i classificació mínima C4 de resistència al vent segons UNE-EN 12210, sense persiana	255,64000	€
BAF4-1RNX	m2	Finestra d'alumini lacat blanc, amb trencament de pont tèrmic, per a col·locar sobre bastiment de base, amb una fulla basculant, per a un buit d'obra de 0,5 a 0,74 m2 de superfície, elaborada amb perfils de preu alt, classificació mínima 4 de permeabilitat a l'aire segons UNE-EN 12207, classificació mínima 9A d'estanquitat a l'aigua segons UNE-EN 12208 i classificació mínima C4 de resistència al vent segons UNE-EN 12210, sense persiana	291,43000	€
BAF4-1RPB	m2	Finestra d'alumini lacat blanc, amb trencament de pont tèrmic, per a col·locar sobre bastiment de base, amb una fulla basculant, per a un buit d'obra d'1,05 a 1,49 m2 de superfície, elaborada amb perfils de preu alt, classificació mínima 4 de permeabilitat a l'aire segons UNE-EN 12207, classificació mínima 9A d'estanquitat a l'aigua segons UNE-EN 12208 i classificació mínima C5 de resistència al vent segons UNE-EN 12210, sense persiana	272,28000	€
BAF5-136A	m2	Porta d'alumini lacat blanc, per a col·locar sobre bastiment de base, amb una fulla batent, per a un buit d'obra d'1,5 a 1,99 m2, elaborada amb perfils de preu alt	267,98000	€
BAF6-1V6N	m2	Fulla fixa d'alumini lacat blanc, per a col·locar sobre bastiment de base, per a un buit d'obra de 0,5 a 0,89 m2 de superfície, elaborada amb perfils de preu alt, classificació mínima 4 de permeabilitat a l'aire segons UNE-EN 12207, classificació mínima 9A d'estanquitat a l'aigua segons UNE-EN	148,27000	€

MATERIALS

CODI	UA	DESCRIPCIÓ	PREU	
		12208 i classificació mínima C5 de resistència al vent segons UNE-EN 12210, sense persiana		
BAF6-1VAZ	m2	Fulla fixa d'alumini anoditzat natural, amb trencament de pont tèrmic, per a col·locar sobre bastiment de base, per a un buit d'obra d'1,4 a 2,24 m2 de superfície, elaborada amb perfils de preu alt, classificació mínima 4 de permeabilitat a l'aire segons UNE-EN 12207, classificació mínima 9A d'estanquitat a l'aigua segons UNE-EN 12208 i classificació mínima C4 de resistència al vent segons UNE-EN 12210, sense persiana	160,64000	€
BAF6-1VBA	m2	Fulla fixa d'alumini lacat blanc, amb trencament de pont tèrmic, per a col·locar sobre bastiment de base, per a un buit d'obra de 2,25 a 3,49 m2 de superfície, elaborada amb perfils de preu alt, classificació mínima 3 de permeabilitat a l'aire segons UNE-EN 12207, classificació mínima 8A d'estanquitat a l'aigua segons UNE-EN 12208 i classificació mínima C4 de resistència al vent segons UNE-EN 12210, sense persiana	131,89000	€
BAF6-1VDE	m2	Fulla fixa d'alumini lacat blanc, amb trencament de pont tèrmic, per a col·locar sobre bastiment de base, per a un buit d'obra de 0,5 a 0,89 m2 de superfície, elaborada amb perfils de preu alt, classificació mínima 4 de permeabilitat a l'aire segons UNE-EN 12207, classificació mínima 9A d'estanquitat a l'aigua segons UNE-EN 12208 i classificació mínima C4 de resistència al vent segons UNE-EN 12210, sense persiana	162,61000	€
BAF6-1VDF	m2	Fulla fixa d'alumini lacat blanc, amb trencament de pont tèrmic, per a col·locar sobre bastiment de base, per a un buit d'obra de 0,5 a 0,89 m2 de superfície, elaborada amb perfils de preu superior, classificació mínima 4 de permeabilitat a l'aire segons UNE-EN 12207, classificació mínima 9A d'estanquitat a l'aigua segons UNE-EN 12208 i classificació mínima C4 de resistència al vent segons UNE-EN 12210, sense persiana	182,75000	€
BAF6-1VDQ	m2	Fulla fixa d'alumini lacat blanc, amb trencament de pont tèrmic, per a col·locar sobre bastiment de base, per a un buit d'obra d'1,4 a 2,24 m2 de superfície, elaborada amb perfils de preu alt, classificació mínima 4 de permeabilitat a l'aire segons UNE-EN 12207, classificació mínima 9A d'estanquitat a l'aigua segons UNE-EN 12208 i classificació mínima C4 de resistència al vent segons UNE-EN 12210, sense persiana	153,41000	€
BAF6-1VDW	m2	Fulla fixa d'alumini lacat blanc, amb trencament de pont tèrmic, per a col·locar sobre bastiment de base, per a un buit d'obra de 2,25 a 3,49 m2 de superfície, elaborada amb perfils de preu alt, classificació mínima 4 de permeabilitat a l'aire segons UNE-EN 12207, classificació mínima 9A d'estanquitat a l'aigua segons UNE-EN 12208 i classificació mínima C4 de resistència al vent segons UNE-EN 12210, sense persiana	148,81000	€
BAQ3-0YAR	u	Fulla batent per a porta interior, de fusta per a pintar, de 40 mm de gruix, de cares llises i estructura interior de fusta, de 70 cm d'amplària i de 210 cm d'alçària	83,70000	€
BAQ3-0YAT	u	Fulla batent per a porta interior, de fusta per a pintar, de 40 mm de gruix, de cares llises i estructura interior de fusta, de 90 cm d'amplària i de 210 cm d'alçària	77,08000	€
BAQ3-0YBH	u	Fulla batent per a porta interior, de fusta per a pintar, de 40 mm de gruix, de cares llises i de fusta xapada, de 70 cm d'amplària i de 210 cm d'alçària	87,05000	€
BAQ3-0YBI	u	Fulla batent per a porta interior, de fusta per a pintar, de 40 mm de gruix, de cares llises i de fusta xapada, de 80 cm d'amplària i de 210 cm d'alçària	94,02000	€
BAS0-0ZFB	u	Ferramenta per a porta d'interior d'una fulla batent, de preu mitjà	33,12000	€
BAV6-13KL	m2	Gelosia d'alumini lacat amb lamel·la fixa horitzontal de 50 a 100 mm d'amplària i secció tipus oberta	53,19000	€
BAZ3-2V7A	u	Ferramenta per a portes corredisses composada per guia d'acer galvanitzat de 2 m, llarg, per a una porta de pes màxim de 40 kg, 2 carros per a suspensió de la porta, topalls retenedors, peça de guiat inferior i elements de fixació	40,39000	€
BAZ3-2V7E	u	Ferramenta per a portes corredisses composada per guia d'acer galvanitzat de 2 m, llarg, per a una porta de pes màxim de 75 kg, 2 carros per a suspensió de la porta, topalls retenedors, peça de guiat inferior i elements de fixació	59,55000	€
BAZ4-2PZX	u	Joc de manetes, acer inoxidable 1.4301 (AISI 304), amb roseta, de preu econòmic	32,66000	€
BB10-0XMP	m	Barana d'acer per a pintar, amb passamà, travesser inferior i superior, muntants cada 100 cm i brèndoles cada 10 cm, de 100 cm d'alçària	94,53000	€
BBB9-0R6S	u	Placa de senyalització de seguretat laboral, de planxa d'acer llisa serigrafiada, de 40x33 cm, per a seguretat i salut	11,31000	€
BBC6-0R90	m	Cinta d'abalisament estàndar d'amplària 50 mm, per a seguretat i salut	0,08000	€
BBCE-0R97	u	Llumenera amb làmpada llampegant, amb energia de bateria recarregable, per a 2 usos, per a seguretat i salut	103,17000	€

Nou edifici multifuncional al complex esportiu, lleure i salut de Navàs

MATERIALS

CODI	UA	DESCRIPCIÓ	PREU	
BBCI-0R99	m	Tanca mòbil metàl·lica de 2,5 m de llargària i 1 m d'alçària, per a 4 usos, per a seguretat i salut	11,04000	€
BBM9-0S04	u	Placa informativa per a senyals de trànsit d'acer galvanitzat i pintat, de 60x60 cm, acabada amb pintura no reflectora	39,55000	€
BC11-2SLX	m2	Vidre aïllant de lluna de baixa emissivitat de 4+4 mm de gruix amb 3 butiral transparent classe 1 (B) 1 segons UNE-EN 12600, cambra d'aire de 16 mm i lluna de 4+4 mm de gruix amb 1 butiral transparent de lluna incolor, classe 2 (B) 2 segons UNE-EN 12600	149,31000	€
BC1K-0WNT	m2	Mirall de lluna incolora de gruix 3 mm	30,51000	€
BC1K-124UA	m2	Mirall de vidre laminar de seguretat incolora 4+4, amb cantells polits i bisellats	53,54000	€
BD40-0MCV	m	Canal prefabricat de formigó per a reg, de 3500 cm2 de secció útil	113,00000	€
BD55-10LS1	u	Bonera sifònica d'ABS de 80 a 120 mm de costat, amb sortida vertical de 50 a 100 mm de diàmetre nominal, amb tapa antigrava de plàstic	14,48000	€
BD5C-15D9	m	Canal de formigó polímer, d'amplària interior 250 mm, amb un pendent del < 1 %, amb perfil lateral, amb reixa d'acer galvanitzat entramada, classe B125 segons norma UNE-EN 1433, fixada amb tanca	169,23000	€
BD5D-VKGV	m	Canal de plàstic de 100 a 200 mm d'amplària i de 60 a 100 mm d'alçària, amb perfil lateral, amb reixa de fosa dúctil nervada classe B125 segons norma UNE-EN 1433, fixada amb tanca a la canal	63,85000	€
BD77-1JPL	m	Tub de polietilè d'alta densitat de designació PE 80, de 63 mm de diàmetre nominal, de 6 bar de pressió nominal, sèrie SDR 21, segons la norma UNE-EN 12201-2	6,14000	€
BD77-XA01	m	Tub de polietilè d'alta densitat de designació PE 80, de 90 mm de diàmetre nominal, de 5 bar de pressió nominal, sèrie SDR 26, segons la norma UNE-EN 12201-2	6,14000	€
BD77-XAP1	u	Embornal polièster 330x330 Ø 90 mm. plàstic	323,20000	€
BDK1-0M3N	u	Bastiment i tapa per a pericó de serveis de fosa grisa de 420x420x40 mm i de 25 kg de pes	34,67000	€
BDK4-XAP1	u	Passamurs per a broquet net&clean	32,85000	€
BDK4-XAP2	u	Passamurs abs conex.Ant.R.H.2´´	14,88000	€
BDK5-1KH8	u	Bastiment quadrat i tapa quadrat de fosa dúctil per a pericó de serveis, recolzada, pas lliure de 600x600 mm i classe B125 segons norma UNE-EN 124	99,19000	€
BE05D002	u	ID SCHNEIDER ELECTRIC ACTI 9 INSTANTANEO AC 2/25/30 A9R81225	173,87000	€
BE05D003	u	ID SCHNEIDER ELECTRIC ACTI 9 INSTANTANEO AC 2/40/30 A9R81240	179,11000	€
BE05D015	u	ID SCHNEIDER ELECTRIC ACTI 9 INSTANTANEO AC 4/40/30 A9R81440	320,48000	€
BE05D016	u	ID SCHNEIDER ELECTRIC ACTI 9 INSTANTANEO AC 4/63/30 A9R81463	695,28000	€
BE05D019	u	ID SCHNEIDER ELECTRIC ACTI 9 INSTANTANEO AC 4/63/300 A9R84463	357,33000	€
BE05P122	u	PIA SCHNEIDER ELECTRIC ACTI 9 iC60N C 10 A. 2P. A9F79210	60,05000	€
BE05P123	u	PIA SCHNEIDER ELECTRIC ACTI 9 iC60N C 16 A. 2P. A9F79216	61,13000	€
BE05P124	u	PIA SCHNEIDER ELECTRIC ACTI 9 iC60N C 20 A. 2P. A9F79220	61,81000	€
BE05P143	u	PIA SCHNEIDER ELECTRIC ACTI 9 iC60N C 16 A. 4P. A9F79416	125,15000	€
BE05P147	u	PIA SCHNEIDER ELECTRIC ACTI 9 iC60N C 40 A. 4P. A9F79440	165,15000	€
BE05P149	u	PIA SCHNEIDER ELECTRIC ACTI 9 iC60N C 63 A. 4P. A9F79463	374,45000	€
BE05P248	u	PIA SCHNEIDER ELECTRIC C120H C 125 A. 4P A9N18481	507,07000	€
BE09PL39	m	PLETINA DE COBRE DE 50x5 mm.	9,96000	€
BE42-0O4H	m	Conducte helicoïdal circular de planxa d'acer galvanitzat de 200 mm de diàmetre (s/UNE-EN 1506), de gruix 0,5 mm	6,67000	€
BE42-0O8A	m	Conducte helicoïdal circular de planxa d'acer galvanitzat de 400 mm de diàmetre (s/UNE-EN 1506), de gruix 0,7 mm	19,46000	€
BE421-0O46	m	Conducte helicoïdal circular de planxa d'acer galvanitzat de 100 mm de diàmetre (s/UNE-EN 1506), de gruix 0,5 mm	3,94000	€
BE421-0O48	m	Conducte helicoïdal circular de planxa d'acer galvanitzat de 125 mm de diàmetre (s/UNE-EN 1506), de gruix 0,5 mm	4,59000	€
BE421-0O4C	m	Conducte helicoïdal circular de planxa d'acer galvanitzat de 150 mm de diàmetre (s/UNE-EN 1506), de gruix 0,5 mm	4,91000	€

JUSTIFICACIÓ DE PREUS

MATERIALS

CODI	UA	DESCRIPCIÓ	PREU	
BE421-0O4E	m	Conducte helicoïdal circular de planxa d'acer galvanitzat de 160 mm de diàmetre (s/UNE-EN 1506), de gruix 0,5 mm	5,30000	€
BE421-0O4F	m	Conducte helicoïdal circular de planxa d'acer galvanitzat de 175 mm de diàmetre (s/UNE-EN 1506), de gruix 0,5 mm	5,69000	€
BE421-0O4V	m	Conducte helicoïdal circular de planxa d'acer galvanitzat de 250 mm de diàmetre (s/UNE-EN 1506), de gruix 0,7 mm	11,50000	€
BE421-0O86	m	Conducte helicoïdal circular de planxa d'acer galvanitzat de 275 mm de diàmetre (s/UNE-EN 1506), de gruix 0,7 mm	13,32000	€
BE421-0O87	m	Conducte helicoïdal circular de planxa d'acer galvanitzat de 300 mm de diàmetre (s/UNE-EN 1506), de gruix 0,7 mm	14,07000	€
BE421-0O89	m	Conducte helicoïdal circular de planxa d'acer galvanitzat de 350 mm de diàmetre (s/UNE-EN 1506), de gruix 0,7 mm	17,15000	€
BE51G303	u	COFRET SCHNEIDER ELECTRIC G IP30 LVS08104. 12 M. 630x595x205 mm.	390,28000	€
BE51G306	u	COFRET SCHNEIDER ELECTRIC G IP30 LVS08107. 21 M. 1080x595x205 mm.	585,65000	€
BE51G328	u	PUERTA PL. SCHNEIDER ELECTRIC G IP40 LVS08124. 12 M. 630x600 mm.	180,87000	€
BE51G331	u	PUERTA PL. SCHNEIDER ELECTRIC G IP40 LVS08127. 21 M. 1080x600 mm.	271,40000	€
BEE0-VA01	u	Unitat exterior LG MultiV S ZRUN040GSS0	3.806,60000	€
BEE0-VA02	u	Unitat exterior LG MultiV S ZRUN120LSS0	12.035,00000	€
BEE0-VA03	u	Unitat interior Hidrokit monofàsica per a sistemes Multi V de LG, model ARNH04GK3A4	4.232,70000	€
BEE0-XA01	m	Varilla m-8.	1,80000	€
BEE0-XAB1	pp	Accessoris de desguas.	1,04000	€
BEE0-XAC1	pp	Accessoris de connexionat electric	1,04000	€
BEE0-XAD1	pp	Accessoris connexionat hidraulic/frigorific.	1,04000	€
BEE0-XAJ1	m	Junta elastica superesc 70x100x70.	2,19000	€
BEE0-XAK1	pp	Marc per a filtre i filtre eu-4	1,04000	€
BEE0-XAU1	u	Suport antivibrador tm-25 10-25 kg av02102	6,81000	€
BEGK-XA01	u	Unitat interior Multi V de LG Split de paret Art Cool Estàndard, model ARNU05GSJC4	600,60000	€
BEGK-XA02	u	Unitat interior tipus cassette d'1 via per a sistema MultiV de LG, model ARNU09GTUB4	1.040,90000	€
BEGK-XA03	u	Unitat interior tipus cassette de 4 vies 60x60 per a sistema MultiV de LG, model ARNU05GTRB4	845,60000	€
BEGK-XA04	u	Unitat interior tipus cassette de 4 vies 60x60 per a sistema Multi V de LG, model ARNU09GTRB4	913,50000	€
BEGK-XA05	u	Junta de derivació LG ARBLN01621	80,50000	€
BEGK-XA06	u	Junta de derivació LG ARBLN03321	112,70000	€
BEGK-XAA1	u	Comandament LG PREMTB101	151,20000	€
BEGK-XAA2	u	Panel frontal PT-UAHG0	212,90000	€
BEGK-XAA3	u	Panell frontal PT-QAGW0	135,80000	€
BEGK-XAB4	u	panell PT-AAGW0	147,70000	€
BEGK-XAC1	m2	Conducte isover climaver plus r	14,37000	€
BEGK-XAC2	m	Varilla m-8.	1,80000	€
BEGK-XAC3	u	Suport antivibrador tm-25 10-25 kg av02102	6,81000	€
BEGK-XAC4	m	Junta elastica superesc 70x100x70.	2,19000	€
BEGK-XAC5	pp	Accessoris de desguas.	1,04000	€
BEGK-XAC6	pp	Accessoris de connexionat electric	1,04000	€
BEGK-XAC7	pp	Accessoris connexionat hidraulic/frigorific.	1,04000	€
BEGK-XAC8	pp	Marc per a filtre i filtre eu-4	1,04000	€
BEGK-XAD4	u	Unitat interior Multi V de LG, model ARNU30GTBB4	1.492,40000	€
BEGK-XAF4	u	Unitat interior Multi V de LG, model ARNU42GTAB4	1.716,40000	€

JUSTIFICACIÓ DE PREUS

MATERIALS

CODI	UA	DESCRIPCIÓ	PREU	
BEJB-XA01	u	Recuperador de calor 2336 m³/h	8.642,21000	€
BEJD-XA02	u	Recuperador de calor 938 m³/h	5.351,78000	€
BEK3-2WXV	u	Comporta de regulació de cabal per a conductes rectangulars, bastiment d'alumini i lamel·les d'alumini de perfil aerodinàmic, accionament amb actuador elèctric de senyal de 0-10 V alimentat a 24 V i un parell motor de 5 N·m, de 200 mm de llargària, 100 mm d'alçària i 120 mm de fondària	113,63000	€
BEK3-2X1G	u	Comporta de regulació de cabal per a conductes rectangulars, bastiment d'alumini i lamel·les d'alumini de perfil aerodinàmic, accionament amb actuador elèctric de senyal de 0-10 V alimentat a 24 V i un parell motor de 5 N·m, de 300 mm de llargària, 150 mm d'alçària i 120 mm de fondària	115,77000	€
BEK3-XA01	u	Comp.reg.cabal rect. Alumini,act.elèc.,senyal 0-10V,24V,5N·m,150x150mm,fix.mec.	113,63000	€
BEKJ-0MFP	u	Reixeta d'impulsió o retorn, amb una filera d'aletes orientables horitzontals, d'alumini anoditzat platejat, de 200x100 mm, d'aletes separades 20 mm, de secció recta i per a fixar al bastiment	8,67000	€
BEKJ-0MG2	u	Reixeta d'impulsió o retorn, amb una filera d'aletes orientables horitzontals, d'alumini anoditzat platejat, de 300x150 mm, d'aletes separades 20 mm, de secció recta i per a fixar al bastiment	13,29000	€
BEKJ-XA01	u	Reixeta impuls/retorn orientables,150x150mm.	8,67000	€
BEMN0135	u	M.G. COMPACT NSX160F TM125D 4P. 36 kA. C16F4TM125	942,48000	€
BEMP-XA01	ud	Ventilador centrífug en línia S&P TD EVO-160 ECOWATT (220-240V 50/60HZ) N8	365,77000	€
BEMP-XA02	ud	Ventilador centrífug en línia S&P TD EVO-200 ECOWATT (220-240V 50/60HZ) N8	493,78000	€
BEP6-20LF	u	Boca d'extracció de 100 mm de diàmetre de connexió i 140 mm de diàmetre exterior, d'acer galvanitzat amb acabat pintat, per a col·locar en paret o sostre	47,24000	€
BEVF-H591	u	sensor de temperatura PHRSTA0	38,50000	€
BEW1-0OWY	u	Suport estàndard per a conducte circular de 100 mm de	5,19000	€
BEW1-0OWZ	u	Suport estàndard per a conducte circular de 125 mm de	5,25000	€
BEW1-0OX0	u	Suport estàndard per a conducte circular de 160 mm de	5,91000	€
BEW1-0OX1	u	Suport estàndard per a conducte circular de 200 mm de diàmetre	6,44000	€
BEW1-0OX2	u	Suport estàndard per a conducte circular de 250 mm de	7,57000	€
BEW1-0OX4	u	Suport estàndard per a conducte circular de 400 mm de diàmetre	9,79000	€
BEW1-0OXM	u	Suport estàndard per a conducte circular de 150 mm de	5,73000	€
BEW1-0OXN	u	Suport estàndard per a conducte circular de 300 mm de	7,71000	€
BEW1-0OXO	u	Suport estàndard per a conducte circular de 350 mm de	8,60000	€
BEW1-0OXW	u	Suport estàndard per a conducte circular de 175 mm de	5,99000	€
BEW1-0OXY	u	Suport estàndard per a conducte circular de 275 mm de	7,64000	€
BF18-034O	m	Tub d'acer negre sense soldadura, fabricat amb acer S195 T, d'1´´1/2 de mida de rosca (diàmetre exterior especificat=48,3 mm i DN=40 mm), sèrie H segons UNE-EN 10255	12,27000	€
BF53-FGLJ	m	Tub de coure R250 (semidur) de 22 mm de diàmetre nominal i de gruix 1 mm, segons la norma UNE-EN 1057	7,22000	€
BF54-1JXU	m	Tub de coure R220 (recuit) 3/8 * de diàmetre nominal i de gruix 0,8 mm, segons norma UNE-EN 12735-1	5,61000	€
BF54-1JXV	m	Tub de coure R220 (recuit) 5/8 * de diàmetre nominal i de gruix 0,8 mm, segons norma UNE-EN 12735-1	9,48000	€
BF54-1JXW	m	Tub de coure R220 (recuit) 1/4 * de diàmetre nominal i de gruix 0,8 mm, segons norma UNE-EN 12735-1	3,73000	€
BF54-1JXZ	m	Tub de coure R220 (recuit) 1/2 * de diàmetre nominal i de gruix 0,8 mm, segons norma UNE-EN 12735-1	7,59000	€
BFA7-08RI	m	Tub de PVC de 125 mm de diàmetre nominal, de 10 bar de pressió nominal, per a encolar, segons la norma UNE-EN 1452-2	11,95000	€
BFA7-08S8	m	Tub de PVC de 90 mm de diàmetre nominal, de 16 bar de pressió nominal, per a encolar, segons la norma UNE-EN 1452-2	11,46000	€
BFA7-08SF	m	Tub de PVC de 160 mm de diàmetre nominal, de 10 bar de pressió nominal, per a encolar, segons la norma UNE-EN 1452-2	19,61000	€

MATERIALS

CODI	UA	DESCRIPCIÓ	PREU	
BFA7-08SM	m	Tub de PVC de 40 mm de diàmetre nominal, de 16 bar de pressió nominal, per a encolar, segons la norma UNE-EN 1452-2	1,84000	€
BFA7-08SN	m	Tub de PVC de 50 mm de diàmetre nominal, de 16 bar de pressió nominal, per a encolar, segons la norma UNE-EN 1452-2	2,92000	€
BFA7-08T6	m	Tub de PVC de 25 mm de diàmetre nominal, de 20 bar de pressió nominal, per a encolar, segons la norma UNE-EN 1452-2	1,23000	€
BFA7-08T9	m	Tub de PVC de 110 mm de diàmetre nominal, de 16 bar de pressió nominal, per a encolar, segons la norma UNE-EN 1452-2	13,16000	€
BFB4-10RDI	m	Tub de polietilè per a gas de designació PE 100, de 32 mm de diàmetre nominal exterior, sèrie SDR 11, segons UNE-EN 1555-2	1,98000	€
BFB5-1PMC	m	Tub de polietilè reticulat de 20 mm de diàmetre nominal exterior i 1,9 mm de gruix, de la sèrie 5 segons UNE-EN ISO 15875-2	1,47000	€
BFB5-1PME	m	Tub de polietilè reticulat de 25 mm de diàmetre nominal exterior i 2,3 mm de gruix, de la sèrie 5 segons UNE-EN ISO 15875-2	2,63000	€
BFB5-1PMG	m	Tub de polietilè reticulat de 32 mm de diàmetre nominal exterior i 2,9 mm de gruix, de la sèrie 5 segons UNE-EN ISO 15875-2	3,47000	€
BFB5-1PMK	m	Tub de polietilè reticulat de 50 mm de diàmetre nominal exterior i 4,6 mm de gruix, de la sèrie 5 segons UNE-EN ISO 15875-2	8,53000	€
BFB5-1PN7	m	Tub de polietilè reticulat de 16 mm de diàmetre nominal exterior i 1,8 mm de gruix, de la sèrie 4 segons UNE-EN ISO 15875-2	1,07000	€
BFQ0-0DC8	m	Aïllament tèrmic d'escuma elastomèrica amb revestiment de PVC per a canonades que transporten fluids a temperatura entre -50°C i 105°C, per a tub de diàmetre exterior 10 mm, de 13 mm de gruix, classe de reacció al foc BL-s2, d0 segons norma UNE-EN 13501-1	3,21000	€
BFQ0-0DC9	m	Aïllament tèrmic d'escuma elastomèrica amb revestiment de PVC per a canonades que transporten fluids a temperatura entre -50°C i 105°C, per a tub de diàmetre exterior 12 mm, de 13 mm de gruix, classe de reacció al foc BL-s2, d0 segons norma UNE-EN 13501-1	3,48000	€
BFQ0-0DCV	m	Aïllament tèrmic d'escuma elastomèrica amb revestiment de PVC per a canonades que transporten fluids a temperatura entre -50°C i 105°C, per a tub de diàmetre exterior 15 mm, de 19 mm de gruix, classe de reacció al foc BL-s2, d0 segons norma UNE-EN 13501-1	6,17000	€
BFQ0-0DGP	m	Aïllament tèrmic d'escuma elastomèrica per a canonades que transporten fluids a temperatura entre -50°C i 105°C, per a tub de diàmetre exterior 22 mm, de 32 mm de gruix, classe de reacció al foc BL-s2, d0 segons norma UNE-EN 13501-1, factor de resistència a la difusió del vapor d'aigua >= 7000 1	7,18000	€
BFQ0-0DGS	m	Aïllament tèrmic d'escuma elastomèrica per a canonades que transporten fluids a temperatura entre -50°C i 105°C, per a tub de diàmetre exterior 35 mm, de 32 mm de gruix, classe de reacció al foc BL-s2, d0 segons norma UNE-EN 13501-1, factor de resistència a la difusió del vapor d'aigua >= 7000 1	9,06000	€
BFQ0-0DIM	m	Aïllament tèrmic d'escuma elastomèrica amb revestiment de PVC per a canonades que transporten fluids a temperatura entre -50°C i 105°C, per a tub de diàmetre exterior 6 mm, de 9 mm de gruix, classe de reacció al foc BL-s2, d0 segons norma UNE-EN 13501-1	2,43000	€
BFQ0-0DLQ	m	Aïllament tèrmic d'escuma elastomèrica per a canonades que transporten fluids a temperatura entre -50°C i 150°C, per a tub de diàmetre exterior 15 mm, de 9 mm de gruix, classe de reacció al foc BL-s2, d0 segons norma UNE-EN 13501-1, sense HCFC-CFC, amb un factor de resistència a la difusió del vapor d'aigua >= 7000	2,32000	€
BFQ0-0DLS	m	Aïllament tèrmic d'escuma elastomèrica per a canonades que transporten fluids a temperatura entre -50°C i 150°C, per a tub de diàmetre exterior 22 mm, de 9 mm de gruix, classe de reacció al foc BL-s2, d0 segons norma UNE-EN 13501-1, sense HCFC-CFC, amb un factor de resistència a la difusió del vapor d'aigua >= 7000	2,78000	€
BFQ0-0DLT	m	Aïllament tèrmic d'escuma elastomèrica per a canonades que transporten fluids a temperatura entre -50°C i 150°C, per a tub de diàmetre exterior 28 mm, de 9 mm de gruix, classe de reacció al foc BL-s2, d0 segons norma UNE-EN 13501-1, sense HCFC-CFC, amb un factor de resistència a la difusió del vapor d'aigua >= 7000	3,41000	€
BFQ0-0DLU	m	Aïllament tèrmic d'escuma elastomèrica per a canonades que transporten fluids a temperatura entre -50°C i 150°C, per a tub de diàmetre exterior 35 mm, de 9 mm de gruix, classe de reacció al foc BL-s2, d0 segons norma UNE-EN 13501-1, sense HCFC-CFC, amb un factor de resistència a la difusió del vapor d'aigua >= 7000	4,30000	€

Nou edifici multifuncional al complex esportiu, lleure i salut de Navàs

MATERIALS

CODI	UA	DESCRIPCIÓ	PREU	
BFQ0-0DNL	m	Aïllament tèrmic d'escuma elastomèrica per a canonades que transporten fluids a temperatura entre -50°C i 150°C, per a tub de diàmetre exterior 15 mm, de 32 mm de gruix, classe de reacció al foc BL-s2, d0 segons norma UNE-EN 13501-1, sense HCFC-CFC, factor de resistència a la difusió del vapor d'aigua >= 7000 1	9,94000	€
BFQ0-XA01	m2	Aïllament tèrmic 32 mm. gruix	66,58000	€
BFW4-036B	u	Accessori per a tubs d'acer negre 1´´1/2, per a roscar	15,62000	€
BFW6-04O0	u	Accessori per a tub de coure 22 mm de diàmetre nominal per a soldar per capil·laritat	3,28000	€
BFWB-08V7	u	Accessori per a tub de PVC-U a pressió, de 125 mm de diàmetre nominal exterior, per a encolar	38,97000	€
BFWB-08V9	u	Accessori per a tub de PVC-U a pressió, de 160 mm de diàmetre nominal exterior, per a encolar	77,40000	€
BFWB-08VJ	u	Accessori per a tub de PVC-U a pressió, de 90 mm de diàmetre nominal exterior, per a encolar	15,49000	€
BFWB-08VL	u	Accessori per a tub de PVC-U a pressió, de 110 mm de diàmetre nominal exterior, per a encolar	23,45000	€
BFWB-08VT	u	Accessori per a tub de PVC-U a pressió, de 25 mm de diàmetre nominal exterior, per a encolar	0,90000	€
BFWB-08VU	u	Accessori per a tub de PVC-U a pressió, de 40 mm de diàmetre nominal exterior, per a encolar	2,08000	€
BFWB-08VV	u	Accessori per a tub de PVC-U a pressió, de 50 mm de diàmetre nominal exterior, per a encolar	2,99000	€
BFWD-2HKO	u	Accessori per a tub de coure per a instal·lacions frigorífiques de 3/8 * de diàmetre nominal, per a soldar per capil·laritat	5,23000	€
BFWD-2HKR	u	Accessori per a tub de coure per a instal·lacions frigorífiques de 5/8 * de diàmetre nominal, per a soldar per capil·laritat	3,21000	€
BFWD-2HKV	u	Accessori per a tub de coure per a instal·lacions frigorífiques d'1/2 * de diàmetre nominal, per a soldar per capil·laritat	5,12000	€
BFWD-2HKY	u	Accessori per a tub de coure per a instal·lacions frigorífiques d'1/4 * de diàmetre nominal, per a soldar per capil·laritat	5,27000	€
BFWF-09RR	u	Accessori per a tubs de polietilè reticulat, de 16 mm de diàmetre nominal exterior, metàl·lic, per a connectar a pressió	1,86000	€
BFWF-09RY	u	Accessori per a tubs de polietilè reticulat, de 20 mm de diàmetre nominal exterior, metàl·lic, per a connectar a pressió	2,81000	€
BFWF-09S2	u	Accessori per a tubs de polietilè reticulat, de 25 mm de diàmetre nominal exterior, metàl·lic, per a connectar a pressió	3,54000	€
BFWF-09S4	u	Accessori per a tubs de polietilè reticulat, de 32 mm de diàmetre nominal exterior, metàl·lic, per a connectar a pressió	4,91000	€
BFWF-09VE	u	Accessori per a tubs de polietilè reticulat, de 50 mm de diàmetre nominal exterior, metàl·lic, per a connectar a pressió	10,66000	€
BFWF-09VG	u	Accessori per a tubs de polietilè de densitat alta, de 63 mm de diàmetre nominal exterior, de plàstic, 6 bar de pressió nominal, per a soldar	11,46000	€
BFWF-09VZ	u	Accessori per a tubs de polietilè de densitat alta, de 90 mm de diàmetre nominal exterior, de plàstic, 5 bar de pressió nominal, per a soldar	18,90000	€
BFWF-W63C	u	Accessori per a tubs de polietilè de densitat alta, de 32 mm de diàmetre nominal exterior, de plàstic, 16 bar de pressió nominal, per a electrosoldadura	6,22000	€
BFY1-2MS5	u	Part proporcional d'elements de muntatge metàl·lics per a fixació de baixant de polietilè d'alta densitat de 90 mm de diàmetre nominal exterior, per sistema d'evacuació sifònica	4,86000	€
BFY1-2MS9	u	Part proporcional d'elements de muntatge metàl·lics per a fixació de baixant de polietilè d'alta densitat de 63 mm de diàmetre nominal exterior, per sistema d'evacuació sifònica	4,32000	€
BFY3-065I	u	Part proporcional d'elements de muntatge per a aïllament tèrmic d'escuma elastomèrica, de 9 mm de gruix	0,05000	€
BFY3-065J	u	Part proporcional d'elements de muntatge per a aïllament tèrmic d'escuma elastomèrica, de 13 mm de gruix	0,09000	€
BFY3-065L	u	Part proporcional d'elements de muntatge per a aïllament tèrmic d'escuma elastomèrica, de 32 mm de gruix	0,22000	€
BFY3-065N	u	Part proporcional d'elements de muntatge per a aïllament tèrmic d'escuma elastomèrica, de 19 mm de gruix	0,13000	€

JUSTIFICACIÓ DE PREUS

MATERIALS

CODI	UA	DESCRIPCIÓ	PREU	
BFYB-037A	u	Part proporcional d'elements de muntatge per a tubs d'acer negre d'1´´1/2, roscat	1,13000	€
BFYC-04OK	u	Part proporcional d'elements de muntatge, per a tub de coure sanitari de 22 mm de diàmetre nominal, per a soldar per capilaritat	0,71000	€
BFYC-04PB	u	Part proporcional d'elements de muntatge, per a tub de coure frigorífic de 3/8 * de diàmetre nominal, per a soldar per capilaritat	2,84000	€
BFYC-04PC	u	Part proporcional d'elements de muntatge, per a tub de coure frigorífic de 5/8 * de diàmetre nominal, per a soldar per capilaritat	4,52000	€
BFYC-04PD	u	Part proporcional d'elements de muntatge, per a tub de coure frigorífic d'1/4 * de diàmetre nominal, per a soldar per capilaritat	1,49000	€
BFYC-04PE	u	Part proporcional d'elements de muntatge, per a tub de coure frigorífic d'1/2 * de diàmetre nominal, per a soldar per capilaritat	3,13000	€
BFYG-08X1	u	Part proporcional d'elements de muntatge per a tub de PVC-U a pressió, de 125 mm de diàmetre nominal exterior, encolat	1,08000	€
BFYG-08X3	u	Part proporcional d'elements de muntatge per a tub de PVC-U a pressió, de 160 mm de diàmetre nominal exterior, encolat	1,77000	€
BFYG-08XD	u	Part proporcional d'elements de muntatge per a tub de PVC-U a pressió, de 90 mm de diàmetre nominal exterior, encolat	0,57000	€
BFYG-08XF	u	Part proporcional d'elements de muntatge per a tub de PVC-U a pressió, de 110 mm de diàmetre nominal exterior, encolat	0,85000	€
BFYG-08XM	u	Part proporcional d'elements de muntatge per a tub de PVC-U a pressió, de 25 mm de diàmetre nominal exterior, encolat	0,06000	€
BFYG-08XN	u	Part proporcional d'elements de muntatge per a tub de PVC-U a pressió, de 40 mm de diàmetre nominal exterior, encolat	0,12000	€
BFYG-08XO	u	Part proporcional d'elements de muntatge per a tub de PVC-U a pressió, de 50 mm de diàmetre nominal exterior, encolat	0,19000	€
BFYH-0A43	u	Part proporcional d'elements de muntatge per a tubs de polietilè reticulat, de 16 mm de diàmetre nominal exterior, per a connectar a pressió	0,05000	€
BFYH-0A45	u	Part proporcional d'elements de muntatge per a tubs de polietilè reticulat, de 20 mm de diàmetre nominal exterior, per a connectar a pressió	0,05000	€
BFYH-0A47	u	Part proporcional d'elements de muntatge per a tubs de polietilè reticulat, de 25 mm de diàmetre nominal exterior, per a connectar a pressió	0,07000	€
BFYH-0A4J	u	Part proporcional d'elements de muntatge per a tubs de polietilè reticulat, de 32 mm de diàmetre nominal exterior, per a connectar a pressió	0,12000	€
BFYH-0A5V	u	Part proporcional d'elements de muntatge per a tubs de polietilè reticulat, de 50 mm de diàmetre nominal exterior, per a connectar a pressió	0,27000	€
BFYH-W64W	u	Part proporcional d'elements de muntatge per a tubs de polietilè de densitat alta, de 32 mm de diàmetre nominal exterior, de 16 bar de pressió nominal, electrosoldadura	0,16000	€
BG12-0G56	u	Caixa de derivació quadrada de plàstic, de 100x100 mm, amb grau de protecció IP-40 i per a muntar superficialment	3,65000	€
BG12-0G5I	u	Caixa de derivació quadrada de plàstic, de 105x105 mm, amb grau de protecció IP-40 i per a muntar superficialment	4,80000	€
BG15-0FOL	u	Caixa de doble aïllament de polièster reforçat, de 180x270x170 mm	37,43000	€
BG2Q-1KSY	m	Tub flexible corrugat de plàstic sense halògens, de 50 mm de diàmetre nominal, aïllant i no propagador de la flama, de baixa emissió de fums i sense emissió de gasos tòxics ni corrosius, resistència a l'impacte de 2 J, resistència a compressió de 320 N i una rigidesa dielèctrica de 2000 V	4,35000	€
BG2Q-1KT0	m	Tub corbable corrugat de polietilè, de doble capa, llisa la interior i corrugada l'exterior, de 50 mm de diàmetre nominal, aïllant i no propagador de la flama, resistència a l'impacte de 15 J, resistència a compressió de 450 N, per a canalitzacions soterrades	1,24000	€
BG2Q-1KT1	m	Tub flexible corrugat de plàstic sense halògens, de 40 mm de diàmetre nominal, aïllant i no propagador de la flama, de baixa emissió de fums i sense emissió de gasos tòxics ni corrosius, resistència a l'impacte de 2 J, resistència a compressió de 320 N i una rigidesa dielèctrica de 2000 V	2,74000	€

Nou edifici multifuncional al complex esportiu, lleure i salut de Navàs

JUSTIFICACIÓ DE PREUS

MATERIALS

CODI	UA	DESCRIPCIÓ	PREU	
BG2Q-1KT4	m	Tub flexible corrugat de plàstic sense halògens, de 20 mm de diàmetre nominal, aïllant i no propagador de la flama, de baixa emissió de fums i sense emissió de gasos tòxics ni corrosius, resistència a l'impacte de 2 J, resistència a compressió de 320 N i una rigidesa dielèctrica de 2000 V	1,03000	€
BG2Q-1KTE	m	Tub corbable corrugat de polietilè, de doble capa, llisa la interior i corrugada l'exterior, de 90 mm de diàmetre nominal, aïllant i no propagador de la flama, resistència a l'impacte de 20 J, resistència a compressió de 450 N, per a canalitzacions soterrades	2,50000	€
BG33-G2ST	m	Cable amb conductor de coure de tensió assignada0,6/1 kV, de designació RV-K, construcció segons norma UNE 21123-2, pentapolar, de secció 5x2,5 mm2, amb coberta del cable de PVC, classe de reacció al foc Eca segons la norma UNE-EN 50575	3,49000	€
BG33-G2VM	m	Cable amb conductor de coure de tensió assignada0,6/1 kV, de designació RZ1-K (AS), construcció segons norma UNE 21123-4, tripolar, de secció 3x4 mm2, amb coberta del cable de poliolefines, classe de reacció al foc Cca-s1b, d1, a1 segons la norma UNE-EN 50575 amb baixa emissió fums	4,28000	€
BG33-G2VO	m	Cable amb conductor de coure de tensió assignada0,6/1 kV, de designació RZ1-K (AS), construcció segons norma UNE 21123-4, tripolar, de secció 3x2,5 mm2, amb coberta del cable de poliolefines, classe de reacció al foc Cca-s1b, d1, a1 segons la norma UNE-EN 50575 amb baixa emissió fums	3,08000	€
BG33-G2VP	m	Cable amb conductor de coure de tensió assignada0,6/1 kV, de designació RZ1-K (AS), construcció segons norma UNE 21123-4, tripolar, de secció 3x1,5 mm2, amb coberta del cable de poliolefines, classe de reacció al foc Cca-s1b, d1, a1 segons la norma UNE-EN 50575 amb baixa emissió fums	2,31000	€
BG33-G2VR	m	Cable amb conductor de coure de tensió assignada0,6/1 kV, de designació RZ1-K (AS), construcció segons norma UNE 21123-4, tripolar, de secció 3x6 mm2, amb coberta del cable de poliolefines, classe de reacció al foc Cca-s1b, d1, a1 segons la norma UNE-EN 50575 amb baixa emissió fums	5,82000	€
BG33-G2W0	m	Cable amb conductor de coure de tensió assignada0,6/1 kV, de designació RZ1-K (AS), construcció segons norma UNE 21123-4, tetrapolar, de secció 4x2,5 mm2, amb coberta del cable de poliolefines, classe de reacció al foc Cca-s1b, d1, a1 segons la norma UNE-EN 50575 amb baixa emissió fums	3,92000	€
BG33-G2WP	m	Cable amb conductor de coure de tensió assignada0,6/1 kV, de designació RZ1-K (AS), construcció segons norma UNE 21123-4, pentapolar, de secció 5x50 mm2, amb coberta del cable de poliolefines, classe de reacció al foc Cca-s1b, d1, a1 segons la norma UNE-EN 50575 amb baixa emissió fums	81,59000	€
BG33-G2WW	m	Cable amb conductor de coure de tensió assignada0,6/1 kV, de designació RZ1-K (AS), construcció segons norma UNE 21123-4, pentapolar, de secció 5x16 mm2, amb coberta del cable de poliolefines, classe de reacció al foc Cca-s1b, d1, a1 segons la norma UNE-EN 50575 amb baixa emissió fums	21,91000	€
BG33-G2WY	m	Cable amb conductor de coure de tensió assignada0,6/1 kV, de designació RZ1-K (AS), construcció segons norma UNE 21123-4, pentapolar, de secció 5x6 mm2, amb coberta del cable de poliolefines, classe de reacció al foc Cca-s1b, d1, a1 segons la norma UNE-EN 50575 amb baixa emissió fums	9,15000	€
BG34-06T7	m	Cable amb conductor de coure de 300/500 V de tensió assignada, amb designació S0Z1-K (AS+), bipolar, de secció 2 x 1,5 mm2, pantalla metàl·lica amb drenatge i coberta del cable de poliolefina amb baixa emissió fums	2,28000	€
BG3I-06W3	m	Conductor de coure nu, unipolar de secció 1x35 mm2	3,34000	€
BG49-192I	u	Interruptor automàtic magnetotèrmic de 63 A d'intensitat nominal, tipus PIA corba C, tetrapolar (4P), de 6000 A de poder de tall segons UNE-EN 60898 i de 10 kA de poder de tall segons UNE-EN 60947-2, de 4 mòduls DIN de 18 mm d'amplària, per a muntar en perfil DIN	156,69000	€
BG4I-0A14	u	Tallacircuit tripolar amb fusible de ganiveta de 63 A amb base de grandària 1	80,12000	€
BG4L-09XQ	u	Interruptor diferencial de la classe AC, gamma terciari, de 63 A d'intensitat nominal, tetrapolar (4P), de 0,3 A de sensibilitat, de desconnexió fix instantani, amb botó de test incorporat i indicador mecànic de defecte, construït segons les especificacions de la norma UNE-EN 61008-1, de 4 mòduls DIN de 18 mm d'amplària, per a muntar en perfil DIN	165,54000	€
BG52-0H1Y	u	Comptador trifàsic de tres fils per a mesurar energia activa, per a 230 o 400 V, per a trafos d'intensitat de 5 A	201,36000	€

JUSTIFICACIÓ DE PREUS

MATERIALS

CODI	UA	DESCRIPCIÓ	PREU	
BG57-07SH	u	Transformador d'intensitat 100/5 A, 5 VA, de classe 1 de precisió segons UNE-EN 60044	27,33000	€
BG61-XA01	u	Caixa MMCONECTA paret encastar 4 moduls (1)	64,88000	€
BG61-XA02	u	Caixa MMCONECTA paret encastar 4 moduls (2)	53,37000	€
BG69-1NNF	u	Commutador, de tipus universal, unipolar (1P), 10 AX/250 V, amb tecla, preu econòmic, per a encastar	3,88000	€
BG69-1NQ3	u	Interruptor, de tipus universal, bipolar (2P), 16 AX/250 V, amb tecla, preu alt, per a encastar	12,41000	€
BG69-1NQJ	u	Interruptor doble, de tipus universal, unipolar (1P), 16 AX/250 V, amb tecla, preu alt, per a encastar	12,23000	€
BG69-1NQP	u	Interruptor, de tipus universal, bipolar (2P), 16 AX/250 V, amb tecla, preu econòmic, per a encastar	8,30000	€
BG69-1NR5	u	Interruptor per a muntar superficialment, bipolar (2P), 16 AX/250 V, amb tecla, preu mitjà,	8,43000	€
BG6G-1NY8	u	Presa de corrent per a muntar superficialment, bipolar amb presa de terra lateral (2P+T), 16 A 250 V, amb tapa i caixa estanca, amb grau de protecció IP-55, preu alt	7,91000	€
BG6G-1NY9	u	Presa de corrent per a muntar superficialment, bipolar amb presa de terra lateral (2P+T), 16 A 250 V, amb tapa i caixa estanca, amb grau de protecció IP-55, preu mitjà	7,36000	€
BG6G-XA01	u	Presa de corrent de tipus modular d'1 mòdul estret, bipolar (2P), 16 A 250 V, amb tapa, preu econòmic, per a muntar sobre bastidor o caixa	2,23000	€
BG83-XA01	u	Detector de presencia ON/OFF, IP40, fals sostre encastat	97,86000	€
BG83-XA02	u	Detector de presencia ON/OFF, IP55, fals sostre encastat	141,16000	€
BGD4-16WD	u	Punt de connexió a terra amb pont seccionador de platina de coure, muntat en caixa estanca i per muntar superficialment	41,25000	€
BGD5-06SU	u	Piqueta de connexió a terra d'acer i recobriment de coure, de 1500 mm de llargària, de 14,6 mm de diàmetre, de 300 µm	20,93000	€
BGW0-0950	u	Part proporcional d'accessoris per a armaris metàl·lics	5,74000	€
BGW2-093J	u	Part proporcional d'accessoris de caixa de doble aïllament	6,10000	€
BGW2-093M	u	Part proporcional d'accessoris de caixa de derivació quadrada	0,37000	€
BGW8-0ASI	u	Part proporcional d'accessoris per a interruptors i commutadors	0,43000	€
BGW8-0ASJ	u	Part proporcional d'accessoris per a endolls	0,46000	€
BGW8-0ASN	u	Part proporcional d'accessoris per a transformadors d'intensitat	0,51000	€
BGWD-0AS2	u	Part proporcional d'accessoris per a interruptors magnetotèrmics	0,40000	€
BGWD-0AS3	u	Part proporcional d'accessoris per a interruptors diferencials	0,36000	€
BGWD-0AS4	u	Part proporcional d'accessoris per a tallacircuits tipus ganiveta	0,23000	€
BGY0-0B2V	u	Part proporcional d'elements especials per a tallacircuits tipus ganiveta	0,78000	€
BGY3-0B2S	u	Part proporcional d'elements especials per a conductors de coure nus	0,32000	€
BGYD-0B2W	u	Part proporcional d'elements especials per a piquetes de connexió a terra	5,07000	€
BH11-XA01	u	Llumenera decorativa tipus downlight d'alumini amb 4 leds, de 6 W de potència de la llumenera, amb font d'alimentació, per a col·locar superficialment	53,43000	€
BH11-XA02	u	Llumenera decorativa tipus downlight d'alumini amb 4 leds, de 6 W de potència de la llumenera, amb font d'alimentació, per a col·locar superficialment	150,16000	€
BH12-XA01	u	Tira led 840 lm/m, 9,6 w/m 4000ºk	14,15000	€
BH12-XA02	u	Tira led 420 lm/m, 4,8 w/m 4000ºk integrada en barra de bar	10,69000	€
BH21-XA01	u	Lluminaria penjant 2850 lm, 19,1 w, 4000ºk	175,42000	€
BH22-XA01	u	Llumenera decorativa modular d'alumini, de 60x60 cm, de 40 W de potència de la llumenera, 4000 lm de flux lluminós, protecció IP20, no regulable, UGR<19, de temperatura de color 3000 K	64,19000	€
BH62-2HJ6	u	Caixa per encastar llum d'emergència rectangular en parament vertical o horitzontal	4,44000	€
BH65-XA01	u	Llum d'emergència amb làmpada led, amb una vida útil de 100000 h, no permanent i no estanca amb grau de protecció IP4X, aïllament classe II, amb un flux aproximat de 170 a 200 lm, 2 h d'autonomia, amb funcionament centralitzat de forma rectangular amb difusor i cos de policarbonat, preu alt	44,57000	€
BH65-XA02	u	Lluminaria downlight d' emergencia 205 lm 1 w 1 hora autonomia	77,72000	€

Nou edifici multifuncional al complex esportiu, lleure i salut de Navàs

JUSTIFICACIÓ DE PREUS

MATERIALS

CODI	UA	DESCRIPCIÓ	PREU	
BHB1-XA01	u	Iluminaria estanca 4500 lm 36W IP66 4000ºK	44,55000	€
BHN1-XA01	u	Aplic 718 lm 11,5W 3000ºk	55,15000	€
BJ115-XA01	u	Lavabo amb suport de peu de porcellana esmaltada, senzill, d'amplària 53 a 75 cm, de color blanc i preu alt	111,41000	€
BJ115-XA02	u	Lavabo amb suport de peu de porcellana esmaltada, senzill, d'amplària 53 a 75 cm, de color blanc i preu alt	166,19000	€
BJ11C-0Q71	u	Inodor per a col·locar sobre el paviment de porcellana esmaltada, de sortida vertical, amb seient i tapa, color blanc i preu mitjà	174,59000	€
BJ11C-0Q7G	u	Inodor per a col·locar sobre el paviment de porcellana esmaltada, de sortida vertical i/o horitzontal, amb seient i tapa, cisterna i mecanismes de descàrrega i alimentació incorporats, color blanc i preu mitjà	174,59000	€
BJ11O-0PMV	kg	Pasta per a segellar l'enllaç d'inodors, abocadors i plaques turques	4,56000	€
BJ183-GS9I	u	Aigüera d'acer inoxidable, pulido, de 385 mm de diàmetre, BP1	107,00000	€
BJ188-0PMX	u	Suport mural d'acer galvanitzat per a aigüeres, safareigs i lavabos col·lectius	28,04000	€
BJ216-XA01	u	Aixeta mescladora manual, mural, per a encastar, per a dutxa, de llautó cromat, preu superior, amb dues entrades de 1/2´´ i sortida de 1/2´´	54,80000	€
BJ219-XA01	u	Griferia PRESTO 605 34612 Lavabo	65,09000	€
BJ21P-XA01	u	Ruixador PRESTO 29100 Dutxa	54,55000	€
BJ4Z-XA01	u	Conjunt d'accessoris per a persones amb movilitat reduïda	201,99000	€
BJ51-XA01	u	Bateria columna de polipropilè per a comptadors d'aigua, amb tubs de diàmetre 75 mm, amb alimentació horitzontal, per a 2 comptadors amb connexió pletina	846,40000	€
BJ56-1OXR	u	Suport d'acer galvanitzat de 25 cm de llargària, per a bateries de polipropilè de tub de diàmetre 75	10,26000	€
BJ63-XAA1	Kg	Sorra de Silex de 0.4-0.8 mm.	0,81000	€
BJ63-XAA2	Kg	Sorra de Silex 1-2 mm	0,81000	€
BJ63-XAP1	u	Filtre de carbó activat, polièster reforçat, de 6 m3/h, amb connexió de diàmetre 1´´1/2	2.719,20000	€
BJ63-XAP2	u	Filtre de carbó activat, polièster reforçat, de 6 m3/h, amb connexió de diàmetre 1´´1/2	48,96000	€
BJ6F-XA01	u	Equip de cloració salina amb una producció de clor de 21 g/h per a un volum màxim de 30-50 m3 d'aigua, vida útil de la cèl·lula de 30-50 m3, amb connectivitat WIFI	2.080,80000	€
BJ6F-XAP1	u	Sal gra seca electròlisis 25 Kg	0,79000	€
BJ71-XA01	u	Dipòsit cilíndric amb tapa recolzada, de polièster reforçat, de 200 l de capacitat	1.623,30000	€
BJ71-XA02	u	Dipòsit cilíndric amb tapa recolzada, de polièster reforçat, de 200 l de capacitat	2.050,30000	€
BJM31-XAP1	u	Comptador d'aigua per velocitat, de raig únic, DN13, amb unions roscades de 1/2´´ segons ISO 228-1, transmissió magnètica, cabal permanent Q3 de 2,5 m3/h, rati Q3/Q1 >=100 en posició horitzontal, classe de temperatura T50, cos de llautó, construcció segons REAL DECRETO 244/2016 i UNE-EN ISO 4064-1, per a connectar a la bateria o al ramal	559,20000	€
BJM7-XA01	u	Mesurador de nivell mitjançant ultrasons en superfície, capaç de llegir un rang de 5 a 250 cm, amb senyal de sortida digital de 4-20 mA RS232, amb display de 2 línies alfanumèriques de 20 dígits, amb nivell	640,80000	€
BJSF-XAP1	u	Electrovàlvula per a instal·lacio de reg, d'1´´ de diàmetre, de material plàstic, amb solenoide de 9V, per a una pressió màxima de 10 bar i amb regulador de cabal	83,82000	€
BJT0-XA01	u	Broquet de fons oscil·lant	25,37000	€
BJT1-XA01	u	Broquet amb sobreeixidor/aspiració	70,56000	€
BJT1-XA02	u	Broquet d'aspiració amb reixeta, de bronze cromat, per a connexió a pressió, d'1´´1/2	10,58000	€
BJZ1-IRSQ	u	Ramal p/escomesa aigua D 30 mm	581,85000	€
BK12G227	u	Armari regulador normalitzat de designació A-25 per a un cabal de 25 m3/h, entrada de polietilè de 32 mm de diàmetre, sortida amb ràcord femella 1 1/2´´, pressió d'entrada mitjana B, pressió de sortida 22 mbar, pressió de seguretat per màxima 70 mbar, pressió de seguretat per mínima de 12,5 a 15 mbar	274,78000	€
BK246310	u	Comptador de designació G16 segons UNE 60510 amb connexions per a roscar de diàmetre 2´´, de 25 m3/h (n), com a màxim, de manxa	631,73000	€

JUSTIFICACIÓ DE PREUS

MATERIALS

CODI	UA	DESCRIPCIÓ	PREU	
BK27-XA01	u	Regulador de gas natural. Cabal 5 m³/h	39,85000	€
BK62-XA01	u	Tija normalitzada per a escomesa de Gas Natural	33,40000	€
BKK0-1K6J	u	Reixeta de ventilació estampada d'alumini de 20x30 cm	6,74000	€
BM15-XA01	u	Detector de gas autònom	87,17000	€
BM16-0SWU	u	Sensor tèrmic termovelocimètric per a instal·lació contra incendis analògica, segons norma UNE-EN 54-5, amb base d'encastar	61,87000	€
BM16-0SWY	u	Sensor de fums òptic per a instal·lació contra incendis analògica, segons norma UNE-EN 54-7, amb base d'encastar	69,07000	€
BM16-XA01	u	Sòcol per a detector amb sirena i flash	116,00000	€
BM18-0SYV	u	Polsador d'alarma per a instal·lació contra incendis analògica, accionament manual per canvi posició d'element fràgil (rearmable), direccionable, segons norma UNE-EN 54-11, per a muntar superficialment	329,64000	€
BM19-0SYI	u	Sirena electrònica per a instal·lació analògica, nivell de potència acústica 102 dB, alimentada des del llaç, so multitò, grau de protecció IP-54, fabricada segons la norma UNE-EN 54-3, per a col·locació interior	53,40000	€
BM1A-J0R8	u	Mòdul microprocessat direccionable d'1 sortida lliures de potencial per activar una maniobra i 1 entrada que confirma que s'ha realitzat segons EN 54-18, per a sistemes d'instal·lació algorítmics, proveït d'autoaïllador per a aïllar la instal·lació en cas de curtcircuit interior, alimentació entre 18 i 27 Vcc, muntat en caixa de plàstic ABS	47,25000	€
BM20-0T1A	u	Boca d'incendis equipada de 25 mm de diàmetre, BIE-25, formada per armari de xapa d'acer pintada i porta amb marc d'acer i visor de metacrilat, inclosa BIE (debanadora d'alimentació axial abatible,mànega de 20 m i llança), per a col·locar encastada	313,79000	€
BM33-0T4E	u	Extintor de pols seca polivalent, de càrrega 6 kg, amb pressió incorporada, cromat	71,06000	€
BM33-0T4T	u	Extintor de pols seca, de càrrega 6 kg, amb pressió incorporada, pintat, per a seguretat i salut	35,63000	€
BM33-0T4V	u	Extintor de diòxid de carboni, de càrrega 2 kg, amb pressió incorporada, pintat	47,10000	€
BM33-XA01	u	Extintor manual clase F,pressió incorpo.,cromat,sup.paret	95,00000	€
BM40-XA01	u	Sistema automàtic d'extinció campana extractora	708,40000	€
BMS0-1K1T	u	Rètol senyalització instal·lació de protecció contra incendis, quadrat, de 210x210 mm2 de panell de PVC d'1 mm de gruix, fotoluminiscent categoria A segons UNE 23035-4	6,01000	€
BMS0-1K1V	u	Rètol senyalització recorregut d'evacuació a sortida emergència, rectangular, de 320x160 mm2 de panell de PVC d'1 mm de gruix, fotoluminiscent categoria A segons UNE 23035-4	6,01000	€
BMS0-1K22	u	Rètol senyalització sortida d'emergència, rectangular, de 297x148 mm2 de panell de PVC d'1 mm de gruix, fotoluminiscent categoria A segons UNE 23035-4	6,01000	€
BMY0-0TC2	u	Part proporcional d'elements especials per a boques d'incendi	0,72000	€
BMY2-0TBT	u	Part proporcional d'elements especials per a detectors	0,44000	€
BMY2-0TBU	u	Part proporcional d'elements especials per a centrals de detecció	0,81000	€
BMY2-0TBV	u	Part proporcional d'elements especials per a sirenes	0,73000	€
BMY2-0TBW	u	Part proporcional d'elements especials per a polsadors d'alarma	0,37000	€
BMY3-0TC7	u	Part proporcional d'elements especials per a extintors	0,36000	€
BMY3-0TC8	u	Part proporcional d'elements especials per a extintors, per a seguretat i salut	0,30000	€
BN12-0XGW	u	Vàlvula de comporta manual amb brides, de cos llarg, de 100 mm de diàmetre nominal, de 25 bar de PN, cos de fosa nodular EN-GJS-500-7 (GGG50) i tapa de fosa nodular EN-GJS-500-7 (GGG50), amb revestiment de resina epoxi (250 micres), comporta de fosa+EPDM i tancament de seient elàstic, eix d'acer inoxidable 1.4021 (AISI 420), amb accionament per volant de fosa	188,75000	€
BN319720	u	Vàlvula de bola manual amb rosca, de dues peces amb pas total, de llautó, de diàmetre nominal 2´´, de 25 bar de PN i preu alt	40,97000	€
BN37-0X9H	u	Vàlvula de bola segons norma UNE-EN 13709, manual, amb brides, de 2 vies, de 15 mm de diàmetre nominal, de 40 bar de pressió nominal, cos de dues peces d'acer al carboni 1.0619 (A216 WCB), bola d'acer inoxidable 1.4301 (AISI 304), eix d'acer inoxidable 1.4301 (AISI 304), seient de tefló PTFE, accionament per palanca	60,14000	€

Nou edifici multifuncional al complex esportiu, lleure i salut de Navàs

JUSTIFICACIÓ DE PREUS

MATERIALS

CODI	UA	DESCRIPCIÓ	PREU	
BN37-0X9I	u	Vàlvula de bola segons norma UNE-EN 13709, manual, amb brides, de 2 vies, de 50 mm de diàmetre nominal, de 40 bar de pressió nominal, cos de dues peces d'acer al carboni 1.0619 (A216 WCB), bola d'acer inoxidable 1.4301 (AISI 304), eix d'acer inoxidable 1.4301 (AISI 304), seient de tefló PTFE, accionament per palanca	243,67000	€
BN37-0X9J	u	Vàlvula de bola segons norma UNE-EN 13709, manual, amb brides, de 2 vies, de 25 mm de diàmetre nominal, de 40 bar de pressió nominal, cos de dues peces d'acer al carboni 1.0619 (A216 WCB), bola d'acer inoxidable 1.4301 (AISI 304), eix d'acer inoxidable 1.4301 (AISI 304), seient de tefló PTFE, accionament per palanca	99,34000	€
BN37-0X9L	u	Vàlvula de bola segons norma UNE-EN 13709, manual, amb brides, de 2 vies, de 20 mm de diàmetre nominal, de 40 bar de pressió nominal, cos de dues peces d'acer al carboni 1.0619 (A216 WCB), bola d'acer inoxidable 1.4301 (AISI 304), eix d'acer inoxidable 1.4301 (AISI 304), seient de tefló PTFE, accionament per palanca	75,75000	€
BN37-0X9N	u	Vàlvula de bola segons norma UNE-EN 13709, manual, amb brides, de 2 vies, de 32 mm de diàmetre nominal, de 40 bar de pressió nominal, cos de dues peces d'acer al carboni 1.0619 (A216 WCB), bola d'acer inoxidable 1.4301 (AISI 304), eix d'acer inoxidable 1.4301 (AISI 304), seient de tefló PTFE, accionament per palanca	135,19000	€
BNL2-XA01	u	Bomba de recirculació d'ACS de rotor humit. Cabal 0,14 m³/h, alçada 4 m.c.a	520,00000	€
BNL2-XA02	u	Bomba de recirculació d'ACS de rotor humit. Cabal 1,5 m³/h, alçada 0,5 m.c.a	194,00000	€
BNN4-XAP1	u	Bomba KIVU 3CV 400/690V 50 Hz + prefiltre	1.786,50000	€
BP10-2VC2	u	Conjunt d'accessoris mecànics per a fixar a la paret un pal de 3 m d'alçària com a màxim	8,75000	€
BP11-XA01	u	Amplificador de màstil	91,82000	€
BP12-XA01	u	Antena parabòlica de focus desplaçat (offset), muntatge fix, d'acer galvanitzat amb revestiment de pintura epoxi, de 80 cm de diàmetre, inclòs el braç de suport del LNB i un LNB de tipus univeral de 4 sortides	62,26000	€
BP18-1O37	u	Presa de senyal de R/TV-SAT de derivació final, de tipus modular de 2 mòduls estrets, amb tapa, de preu econòmic, per a muntar sobre bastidor o caixa	16,14000	€
BP1A-XA01	u	Pal d'acer galvanitzat d'1,5 m de llargària, de 35 mm de diàmetre i 1,5 mm de gruix	54,89000	€
BP41-XA01	m	Cable coaxial	1,53000	€
BP44-1A3K	m	Cable per a transmissió de dades amb conductors de coure, de 4 parells, categoria 6 U/UTP, aïllament de poliolefina i coberta de poliolefina, de baixa emissió de fums i opacitat reduïda, no propagador de la flama segons UNE-EN 60332-1-2, classe de reacció al foc Dca-s2, d2, a2 segons la norma UNE-EN 50575	0,92000	€
BP45-IRKS	m	Cable de fibra òptica per a ús interior, amb 4 fibres del tipus multimode de designació OM2, estructura interna multitub (estructura ajustada), element de reforç de fibra de vidre, amb coberta de poliolefina, no propagador de la flama segons UNE-EN 60332-1-2 i baixa emissió de fums i opacitat reduïda, classe de reacció al foc Cca-s1b, d1, a1 segons la norma UNE-EN 50575	0,42000	€
BP71-XA01	u	Repartidor	7,72000	€
BP75-XA01	u	Kit Mini Rack 10´´ 6 U 344x350x280 mm	155,00000	€
BP7E-H5T0	u	Conversor d'1 port 10/100/1000 Mbps i 1 port 1000 Mbps de fibra òptica amb conector tipus SC o LC, per a armari tipus rack 19", amb alimentació a 240V	87,01000	€
BP7K-1O82	u	Presa de senyal de veu i dades, de tipus universal, amb connector RJ45 simple, categoria 6 U/UTP, amb connexió per desplaçament de l'aïllament, amb tapa, de preu mitjà, per a encastar	13,48000	€
BP81-XA01	u	Kit senyalització banys accessibles	290,00000	€
BQ52-0TE1	m2	Silestonel per a taulells, de 20 mm de gruix, preu alt, de 60 a 99 cm de llargària	82,05000	€
BQU3-0TIC	u	Farmaciola portàtil d'urgència, amb el contingut establert a l'ordenança general de seguretat i salut en el treball	90,45000	€
BQU7-0TJC	u	Material sanitari per a assortir una farmaciola, amb el contingut establert a l'ordenança general de seguretat i salut en el treball	60,29000	€
BQU8-2RBJ	mes	Lloguer de mòdul prefabricat de cabina amb inodor químic d'1,05x1,05 m i 2,35 m d'alçària, amb tancaments de polietilè i sostre traslúcid, equipat amb 1 inodor amb dipòsit químic de 250l. I un lavabo amb dipòsit d'aigua de 45l., amb manteniment inclòs	110,84000	€
BQUA-2RB0	mes	Lloguer de mòdul prefabricat per a equipament de menjador a obra de 3,7x2,4 m amb tancaments formats per placa de dues planxes d'acer prelacat i aïllament interior de 40mm de gruix i paviment format per tauler aglomarat hidròfug amb acabat de PVC sobre xapa galvanitzada i llana mineral de	90,78000	€

MATERIALS

CODI	UA	DESCRIPCIÓ	PREU	
		vidre, instal·lació elèctrica amb 1 punt de llum, interruptor, endolls i protecció diferencial, i equipat amb aigüera d'1 pica amb aixeta i taulell		
BQUE-2RB8	mes	Lloguer de mòdul prefabricat per equipament de vestidors a obra de 8x2,4 m amb tancaments formats per placa de dues planxes d'acer prelacat i aïllament interior de 40mm de gruix i paviment format per tauler aglomarat hidròfug amb acabat de PVC sobre xapa galvanitzada i llana mineral de vidre, instal·lació elèctrica amb 2 punts de llum, interruptor, endolls i protecció diferencial	122,07000	€
BQZ4-XA01	u	Salvavides plàstic, Ø ext. 730 mm.	211,20000	€
BQZ4-XAA1	u	Suport salvavides	115,76000	€
BQZ4-XAB1	u	Peu per a suport	185,60000	€
BR3D-21GK	m3	Terra vegetal de jardineria de categoria mitja, amb una conductivitat elèctrica menor d'1,2 dS/m, segons NTJ 07A, subministrada a granel	31,40000	€
BR4U0-21GX	kg	Barreja de llavors per a gespa tipus rústica de baix manteniment de lleguminoses amb gramínies, segons NTJ 07N	6,64000	€

Nou edifici multifuncional al complex esportiu, lleure i salut de Navàs

ELEMENTS COMPOSTOS

CODI	UA	DESCRIPCIÓ						PREU	
B07F-0LT4	m3	Morter de ciment pòrtland amb filler calcari CEM II/B-L i sorra, amb 250 kg/m3 de ciment, amb una proporció en volum 1:6 i 5 N/mm2 de resistència a compressió, elaborat a l'obra	**Rend.:**	**1,000**				**96,89000**	**€**
			Unitats		Preu		Parcial		Import
Mà d'obra									
A0E-000A	h	Manobre especialista	1,000	/R x	26,46000	=	26,46000		
		Subtotal:					26,46000		26,46000
Maquinària									
C176-00FX	h	Formigonera de 165 l	0,700	/R x	2,16000	=	1,51200		
		Subtotal:					1,51200		1,51200
Materials									
B055-067M	t	Ciment pòrtland amb filler calcari CEM II/B-L 32,5 R segons UNE-EN 197-1, en sacs	0,250	x	145,08000	=	36,27000		
B011-05ME	m3	Aigua	0,200	x	2,24000	=	0,44800		
B03L-05N7	t	Sorra de pedrera per a morters	1,630	x	19,59000	=	31,93170		
		Subtotal:					68,64970		68,64970
		DESPESES AUXILIARS	1,00	%			0,26460		
		COST DIRECTE					96,88630		
		COST EXECUCIÓ MATERIAL							**96,88630**

B07F-0LT5	m3	Morter de ciment pòrtland amb filler calcari CEM II/B-L i sorra, amb 380 kg/m3 de ciment, amb una proporció en volum 1:4 i 10 N/mm2 de resistència a compressió, elaborat a l'obra	**Rend.:**	**1,000**				**113,59000**	**€**
			Unitats		Preu		Parcial		Import
Mà d'obra									
A0E-000A	h	Manobre especialista	1,000	/R x	26,46000	=	26,46000		
		Subtotal:					26,46000		26,46000
Maquinària									
C176-00FX	h	Formigonera de 165 l	0,700	/R x	2,16000	=	1,51200		
		Subtotal:					1,51200		1,51200
Materials									
B03L-05N7	t	Sorra de pedrera per a morters	1,520	x	19,59000	=	29,77680		
B055-067M	t	Ciment pòrtland amb filler calcari CEM II/B-L 32,5 R segons UNE-EN 197-1, en sacs	0,380	x	145,08000	=	55,13040		
B011-05ME	m3	Aigua	0,200	x	2,24000	=	0,44800		
		Subtotal:					85,35520		85,35520

ELEMENTS COMPOSTOS

CODI	UA	DESCRIPCIÓ				PREU
			DESPESES AUXILIARS	1,00 %		0,26460
			COST DIRECTE			113,59180
			COST EXECUCIÓ MATERIAL			**113,59180**

B07F-0LT8 m3 Morter de ciment pòrtland amb filler calcari CEM II/B-L i sorra, amb 200 kg/m3 de ciment, amb una proporció en volum 1:8 i 2,5 N/mm2 de resistència a compressió, elaborat a l'obra **Rend.: 1,000** **91,79000** €

			Unitats		Preu		Parcial	Import
Mà d'obra								
A0E-000A	h	Manobre especialista	1,000	/R x	26,46000	=	26,46000	
		Subtotal:					26,46000	26,46000
Maquinària								
C176-00FX	h	Formigonera de 165 l	0,700	/R x	2,16000	=	1,51200	
		Subtotal:					1,51200	1,51200
Materials								
B055-067M	t	Ciment pòrtland amb filler calcari CEM II/B-L 32,5 R segons UNE-EN 197-1, en sacs	0,200	x	145,08000	=	29,01600	
B03L-05N7	t	Sorra de pedrera per a morters	1,740	x	19,59000	=	34,08660	
B011-05ME	m3	Aigua	0,200	x	2,24000	=	0,44800	
		Subtotal:					63,55060	63,55060
		DESPESES AUXILIARS		1,00 %				0,26460
		COST DIRECTE						91,78720
		COST EXECUCIÓ MATERIAL						**91,78720**

B07G-0MR7 m3 Morter de ciment amb ciment pòrtland CEM II i sorra, amb additiu inclusor aire/plastificant i 250 kg/m3 de ciment, amb una proporció en volum 1:6 i 5 N/mm2 de resistència a compressió, elaborat a l'obra **Rend.: 1,000** **97,79000** €

			Unitats		Preu		Parcial	Import
Mà d'obra								
A0E-000A	h	Manobre especialista	1,000	/R x	26,46000	=	26,46000	
		Subtotal:					26,46000	26,46000
Maquinària								
C176-00FX	h	Formigonera de 165 l	0,700	/R x	2,16000	=	1,51200	
		Subtotal:					1,51200	1,51200
Materials								
B081-06U6	kg	Additiu inclusor aire/plastificant per a morter, segons la norma UNE-EN 934-3	0,500	x	1,81000	=	0,90500	
B011-05ME	m3	Aigua	0,200	x	2,24000	=	0,44800	
B055-067M	t	Ciment pòrtland amb filler calcari CEM II/B-L 32,5 R segons UNE-EN 197-1, en sacs	0,250	x	145,08000	=	36,27000	

Nou edifici multifuncional al complex esportiu, lleure i salut de Navàs

ELEMENTS COMPOSTOS

CODI	UA	DESCRIPCIÓ				PREU
B03L-05N7	t	Sorra de pedrera per a morters	1,630 x 19,59000 =		31,93170	
		Subtotal:			69,55470	69,55470
		DESPESES AUXILIARS	1,00 %			0,26460
		COST DIRECTE				97,79130
		COST EXECUCIÓ MATERIAL				**97,79130**

B07G-0MRF m3 Morter de ciment amb ciment pòrtland CEM I i sorra, amb additiu inclusor aire/plastificant i 380 kg/m3 de ciment, amb una proporció en volum 1:4 i 10 N/mm2 de resistència a compressió, elaborat a l'obra **Rend.: 1,000** **116,74000** €

			Unitats		Preu		Parcial	Import
Mà d'obra								
A0E-000A	h	Manobre especialista	1,000	/R x	26,46000	=	26,46000	
		Subtotal:					26,46000	26,46000
Maquinària								
C176-00FX	h	Formigonera de 165 l	0,700	/R x	2,16000	=	1,51200	
		Subtotal:					1,51200	1,51200
Materials								
B03L-05N7	t	Sorra de pedrera per a morters	1,520	x	19,59000	=	29,77680	
B011-05ME	m3	Aigua	0,200	x	2,24000	=	0,44800	
B081-06U6	kg	Additiu inclusor aire/plastificant per a morter, segons la norma UNE-EN 934-3	0,760	x	1,81000	=	1,37560	
B055-0661	t	Ciment pòrtland CEM I 32,5 R segons UNE-EN 197-1, en sacs	0,380	x	149,74000	=	56,90120	
		Subtotal:					88,50160	88,50160
		DESPESES AUXILIARS		1,00 %				0,26460
		COST DIRECTE						116,73820
		COST EXECUCIÓ MATERIAL						**116,73820**

B07I-CVXZ m3 Formigó d'argila expandida, de densitat 500 a 600 kg/m3, elaborat a l'obra amb formigonera de 165 l **Rend.: 1,000** **177,76000** €

			Unitats		Preu		Parcial	Import
Mà d'obra								
A0E-000A	h	Manobre especialista	1,000	/R x	26,46000	=	26,46000	
		Subtotal:					26,46000	26,46000
Maquinària								
C176-00FX	h	Formigonera de 165 l	0,700	/R x	2,16000	=	1,51200	
		Subtotal:					1,51200	1,51200
Materials								
B030-05PH	m3	Argila expandida de granulometria 3 a 8 mm i densitat 350 kg/m3, en sacs	1,000	x	127,49000	=	127,49000	

ELEMENTS COMPOSTOS

CODI	UA	DESCRIPCIÓ						PREU
B055-067M	t	Ciment pòrtland amb filler calcari CEM II/B-L 32,5 R segons UNE-EN 197-1, en sacs	0,150	x	145,08000	=	21,76200	
B011-05ME	m3	Aigua	0,120	x	2,24000	=	0,26880	
				Subtotal:			149,52080	149,52080
		DESPESES AUXILIARS		1,00	%			0,26460
		COST DIRECTE						177,75740
		COST EXECUCIÓ MATERIAL						**177,75740**

B07J-CVY8 m3 Formigó cel·lular sense granulat, de densitat 300 kg/m3 **Rend.: 1,000** **73,64000** €

			Unitats		Preu		Parcial	Import
Mà d'obra								
A0D-0007	h	Manobre	0,500	/R x	25,59000	=	12,79500	
				Subtotal:			12,79500	12,79500
Materials								
B7C12-0KM	kg	Escumant per a formigó cel·lular	5,000	x	2,42000	=	12,10000	
B011-05ME	m3	Aigua	0,330	x	2,24000	=	0,73920	
B055-067M	t	Ciment pòrtland amb filler calcari CEM II/B-L 32,5 R segons UNE-EN 197-1, en sacs	0,330	x	145,08000	=	47,87640	
				Subtotal:			60,71560	60,71560
		DESPESES AUXILIARS		1,00	%			0,12795
		COST DIRECTE						73,63855
		COST EXECUCIÓ MATERIAL						**73,63855**

B0B6-107E kg Acer en barres corrugades elaborat a l'obra i manipulat a taller B500S, de límit elàstic >= 500 N/mm2 **Rend.: 1,000** **1,39000** €

			Unitats		Preu		Parcial	Import
Mà d'obra								
A01-FEP0	h	Ajudant ferrallista	0,005	/R x	27,23000	=	0,13615	
A0F-000I	h	Oficial 1a ferrallista	0,005	/R x	30,67000	=	0,15335	
				Subtotal:			0,28950	0,28950
Materials								
B0B7-106Q	kg	Acer en barres corrugades B500S de límit elàstic >= 500 N/mm2	1,050	x	1,03000	=	1,08150	
B0AM-078F	kg	Filferro recuit d'1,3 mm	0,0102	x	1,94000	=	0,01979	
				Subtotal:			1,10129	1,10129

Nou edifici multifuncional al complex esportiu, lleure i salut de Navàs

ELEMENTS COMPOSTOS

CODI	UA	DESCRIPCIÓ			PREU
		DESPESES AUXILIARS	1,00	%	0,00290
		COST DIRECTE			1,39369
		COST EXECUCIÓ MATERIAL			**1,39369**

PARTIDES D'OBRA

NÚM	CODI	UA	DESCRIPCIÓ					PREU
	B07F-0LT6	m3	Morter mixt de ciment pòrtland amb filler calcari CEM II/B-L, calç i sorra, amb 200 kg/m3 de ciment, amb una proporció en volum 1:2:10 i 2,5 N/mm2 de resistència a compressió, elaborat a l'obra	**Rend.:**	**1,000**		**244,72**	**€**

				Unitats		Preu		Parcial	Import
Mà d'obra									
	A0E-000A	h	Manobre especialista	1,050	/R x	26,46000	=	27,78300	
			Subtotal:					27,78300	27,78300
Maquinària									
	C176-00FX	h	Formigonera de 165 l	0,725	/R x	2,16000	=	1,56600	
			Subtotal:					1,56600	1,56600
Materials									
	B054-06DH	kg	Calç aèria hidratada CL 90-S, en sacs	400,000	x	0,36000	=	144,00000	
	B011-05ME	m3	Aigua	0,200	x	2,24000	=	0,44800	
	B03L-05N7	t	Sorra de pedrera per a morters	1,530	x	19,59000	=	29,97270	
	B055-067M	t	Ciment pòrtland amb filler calcari CEM II/B-L 32,5 R segons UNE-EN 197-1, en sacs	0,200	x	145,08000	=	29,01600	
			Subtotal:					203,43670	203,43670
			DESPESES AUXILIARS		1,00	%			0,27783
			COST DIRECTE						233,06353
			DESPESES INDIRECTES		5,00	%			11,65318
			COST EXECUCIÓ MATERIAL						**244,71671**

P-1	**EGR-F2**	u	Conjunt de treballs i accions a realitzar, necessaris per a la gestió de residus procedents de l'obra segons els següents criteris: L'empresa contractista està obligada a incloure en totes les fases de disseny i execució dels projectes i de manera individual i per a cada una d'elles, un Estudi de gestió de residus de construcció i demolició que es desenvoluparà posteriorment en el corresponent Pla de gestió de residus i construcció i demolició, conforme a l'establert en el Real Decret 105/2008, de 1 de febrer, pel que es regula la producció i gestió dels residus de construcció i demolició, on es compliran les següents condicions: ´´ Almenys el 70% del pes dels residus en construcció i demolició no perillosos (excloent el material natural mencionat a la categoria 17 05 04 de la Llista europea de residus establerta per la decisió 2000/532/EC), generats en el lloc de construcció, es prepararà per a la seva reutilització, reciclatge o valorització, incloses les operacions d'emplenament utilitzant residus per substituir altres materials, d'acord amb la jerarquia de residus i el Protocol de gestió de residus de construcció i demolició de la UE. ´´ Els operadors hauran de limitar la generació dels residus en els processos relacionats amb la construcció i demolició, de conformitat amb el Protocol de gestió de residus de construcció i demolició de la UE i tenint en compte les millores tècniques disponibles i utilitzant la demolició selectiva	**Rend.:**	**1,000**	**4.931,93**	**€**

PARTIDES D'OBRA

NÚM	CODI	UA	DESCRIPCIÓ	PREU

per permetre l'eliminació i manipulació segura de substancies perilloses i facilitar la preparació per la reutilització i reciclatge d'alta qualitat mitjançant la retirada selectiva de materials, utilitzant els sistemes de classificació disponibles pels residus de construcció i demolició. Tanmateix, s'establirà que la demolició es porti a terme preferiblement de forma selectiva i la classificació es realitzarà de forma preferent en el lloc de generació dels residus. En el cas de generar-se residus perillosos, com l'amiant, aquests hauran de ser retirats, emmagatzemats i gestionats a través de gestors autoritzats pel seu tractament.

COST DIRECTE		4.697,07619
DESPESES INDIRECTES	5,00 %	234,85381
COST EXECUCIÓ MATERIAL		**4.931,9300**

P-2	**EK12G227**	u	Armari regulador normalitzat de designació A-25 per a un cabal de 25 m3/h, entrada de polietilè de 32 mm de diàmetre, sortida amb ràcord femella 1 1/2´´, pressió d'entrada mitjana B, pressió de sortida 22 mbar, pressió de seguretat per màxima 70 mbar, pressió de seguretat per mínima 12,5 a 15 mbar i muntat superficialment	**Rend.:**	**1,000**	**414,13** **€**

				Unitats		Preu		Parcial	Import
Mà d'obra									
	A012M000	h	Oficial 1a muntador	2,000	/R x	31,70000	=	63,40000	
	A013M000	h	Ajudant muntador	2,000	/R x	27,23000	=	54,46000	
			Subtotal:					117,86000	117,86000
Materials									
	BK12G227	u	Armari regulador normalitzat de designació A-25 per a un cabal de 25 m3/h, entrada de polietilè de 32 mm de diàmetre, sortida amb ràcord femella 1 1/2´´, pressió d'entrada mitjana B, pressió de sortida 22 mbar, pressió de seguretat per màxima 70 mbar, pressió de seguretat per mínima de 12,5 a 15 mbar	1,000	x	274,78000	=	274,78000	
			Subtotal:					274,78000	274,78000
			DESPESES AUXILIARS		1,50	%			1,76790
			COST DIRECTE						394,40790
			DESPESES INDIRECTES		5,00	%			19,72040
			COST EXECUCIÓ MATERIAL						**414,12830**

P-3	**EK246316**	u	Comptador de designació G16 segons UNE 60510 amb connexions roscades de 2´´ de diàmetre, de 25 m3/h (n), com a màxim, de manxa i muntat entre tubs	**Rend.:**	**1,000**	**719,84** **€**

				Unitats		Preu		Parcial	Import
Mà d'obra									
	A013M000	h	Ajudant muntador	0,900	/R x	27,23000	=	24,50700	

PARTIDES D'OBRA

NÚM	CODI	UA	DESCRIPCIÓ						PREU
	A012M000	h	Oficial 1a muntador	0,900	/R x	31,70000	=	28,53000	
					Subtotal:			53,03700	53,03700
Materials									
	BK246310	u	Comptador de designació G16 segons UNE 60510 amb connexions per a roscar de diàmetre 2´´, de 25 m3/h (n), com a màxim, de manxa	1,000	x	631,73000	=	631,73000	
					Subtotal:			631,73000	631,73000
			DESPESES AUXILIARS			1,50	%		0,79556
			COST DIRECTE						685,56256
			DESPESES INDIRECTES			5,00	%		34,27813
			COST EXECUCIÓ MATERIAL						**719,84068**

P-4 **EK62-XA01** u Tija normalitzada per a escomesa de gas o similar equivalent. Inclou transició de tub de polietilè de 32 mm a tub de coure de 20/22 mm amb enllaç monobloc. Beina metàl·lica de protecció de l'enllaç plena de resina de poliuretà com a protecció antihumitat. Beina de 2 m d'acer inoxidable de 35 mm de diàmetre, protegida per tap d'elastòmer per evitar l'entrada d'aigua. S'inclouen tots els accessoris necessaris, elements de fixació, proves d'estanquitat segons normativa vigent i documentació tècnica. Instal·lació completa segons reglamentació tècnica de distribució i utilització de combustibles gasosos. Totalment muntat, connectat i provat.

Rend.: 1,000 **41,35** €

				Unitats		Preu		Parcial	Import
Mà d'obra									
	A013M000	h	Ajudant muntador	0,100	/R x	27,23000	=	2,72300	
	A012M000	h	Oficial 1a muntador	0,100	/R x	31,70000	=	3,17000	
					Subtotal:			5,89300	5,89300
Materials									
	BK62-XA01	u	Tija normalitzada per a escomesa de Gas Natural	1,000	x	33,40000	=	33,40000	
					Subtotal:			33,40000	33,40000
			DESPESES AUXILIARS			1,50	%		0,08840
			COST DIRECTE						39,38140
			DESPESES INDIRECTES			5,00	%		1,96907
			COST EXECUCIÓ MATERIAL						**41,35046**

P-5 **EN319727** u Vàlvula de bola manual amb rosca, de dues peces amb pas total, de llautó, de diàmetre nominal 2´´, de 25 bar de PN i preu alt, muntada superficialment

Rend.: 1,000 **61,86** €

				Unitats		Preu		Parcial	Import
Mà d'obra									
	A013M000	h	Ajudant muntador	0,300	/R x	27,23000	=	8,16900	
	A012M000	h	Oficial 1a muntador	0,300	/R x	31,70000	=	9,51000	

PARTIDES D'OBRA

NÚM	CODI	UA	DESCRIPCIÓ						PREU
					Subtotal:			17,67900	17,67900
Materials									
	BN319720	u	Vàlvula de bola manual amb rosca, de dues peces amb pas total, de llautó, de diàmetre nominal 2´´, de 25 bar de PN i preu alt	1,000	x	40,97000	=	40,97000	
					Subtotal:			40,97000	40,97000
			DESPESES AUXILIARS			1,50	%		0,26519
			COST DIRECTE						58,91419
			DESPESES INDIRECTES			5,00	%		2,94571
			COST EXECUCIÓ MATERIAL						**61,85989**

P-6 **ESS-F2** u Conjunt d'equips de protecció individual i col.lectius, necessaris per al compliment de la normativa vigent en matèria de Seguretat i Salut en el Treball. Inclou manteniment en condicions segures durant tot el període de temps que es requereixi, reparació o reposició i transport fins al lloc d'emmagatzematge o retirada a contenidor. Tot segons especificacions de projecte i/ de la normativa vigent.

Rend.: 1,000 **0,00** €

			COST DIRECTE				0,00000
			DESPESES INDIRECTES		5,00	%	0,00000
			COST EXECUCIÓ MATERIAL				**0,0000**

P-7 **FUST-AL01** u Conjunt de porta d'una fulla practicable opaca de fusteria d'alumini (mínim de pas de 80 cm), amb tarja intermèdia vidriada abatible i tarja superior opaca d'alumini per forat de 100x330 cm. Premarc de tub d'acer galvanitzat, marc d'alumini extrussionat de 70 mm de gruix. Fulla de porta d'alumini extrussionat i plafó format per xapa d'alumini a dos cares, lacat exterior i reblert de fibra. Apertura practicable amb tirador, pany i clau. Fulla finestra d'apertura abatible d'eix horitzontal superior amb tirador i pany. Vidre 4+4mm/16mm/4+4mm. Fulla superior formada per xapa d'alumini a dos cares, lacat exterior i reblert de fibra.

Rend.: 0,001 **1.038,33** €

				Unitats		Preu		Parcial	Import
Partides d'obra									
	PC1C-BNW	m2	Vidre aïllant de lluna de baixa emissivitat de 4+4 mm de gruix amb 3 butiral transparent classe 1 (B) 1 segons UNE-EN 12600, cambra d'aire de 16 mm i lluna de 4+4 mm de gruix amb 1 butiral transparent de lluna incolor, classe 2 (B) 2 segons UNE-EN 12600, col·locat amb llistó de vidre sobre fusta, acer o alumini	0,360	x	167,45211	=	60,28276	
	PAF9-5TCC	u	Porta d'alumini lacat blanc, col·locada sobre bastiment de base, amb una fulla batent, per a un buit d'obra aproximat de 90x215 cm, elaborada amb perfils de preu alt	1,050	x	550,11319	=	577,61885	
	PAF8-7HQM	u	Finestra d'alumini lacat blanc amb trencament de pont tèrmic, col·locada sobre bastiment de base, amb una fulla basculant, per a un buit d'obra aproximat de 100x70 cm, elaborada amb perfils de preu alt, classificació mínima 4 de permeabilitat a l'aire segons UNE-EN 12207, classificació mínima 9A d'estanquitat	1,050	x	225,55618	=	236,83399	

PARTIDES D'OBRA

NÚM	CODI	UA	DESCRIPCIÓ					PREU
			a l'aigua segons UNE-EN 12208 i classificació mínima C4 de resistència al vent segons UNE-EN 12210, sense persiana					
	PAFA-7R78	u	Fulla fixa d'alumini lacat blanc, amb trencament de pont tèrmic, col·locada sobre bastiment de base, per a un buit d'obra aproximat de 100x50 cm, elaborada amb perfils de preu alt, classificació mínima 4 de permeabilitat a l'aire segons UNE-EN 12207, classificació mínima 9A d'estanquitat a l'aigua segons UNE-EN 12208 i classificació mínima C4 de resistència al vent segons UNE-EN 12210	1,050	x 108,71308	= 114,14873		
					Subtotal:	988,88433		988,88433
				DESPESES AUXILIARS	1,50 %			0,00000
				COST DIRECTE				988,88433
				DESPESES INDIRECTES	5,00 %			49,44422
				COST EXECUCIÓ MATERIAL				**1.038,32855**
P-8	**FUST-AL02**	u	Conjunt de porta d'una fulla practicable opaca de fusteria d'alumini (mínim de pas de 80 cm), amb tarja intermèdia de lames d'alumini fixes i tarja superior opaca d'alumini per forat de 100x330 cm. Premarc de tub d'acer galvanitzat, marc d'alumini extrussionat de 70 mm de gruix. Fulla de porta d'alumini extrussionat i plafó format per xapa d'alumini a dos cares, lacat exterior i reblert de fibra. Apertura practicable amb tirador, pany i clau. Fulla superior formada per xapa d'alumini a dos cares, lacat exterior i reblert de fibra.	**Rend.:**	**0,001**			**769,81** €
Partides d'obra				Unitats	Preu	Parcial		Import
	PAF9-5TCC	u	Porta d'alumini lacat blanc, col·locada sobre bastiment de base, amb una fulla batent, per a un buit d'obra aproximat de 90x215 cm, elaborada amb perfils de preu alt	1,050	x 550,11319	= 577,61885		
	PAFA-7R78	u	Fulla fixa d'alumini lacat blanc, amb trencament de pont tèrmic, col·locada sobre bastiment de base, per a un buit d'obra aproximat de 100x50 cm, elaborada amb perfils de preu alt, classificació mínima 4 de permeabilitat a l'aire segons UNE-EN 12207, classificació mínima 9A d'estanquitat a l'aigua segons UNE-EN 12208 i classificació mínima C4 de resistència al vent segons UNE-EN 12210	1,050	x 108,71308	= 114,14873		
	PAV3-5U2R	m2	Gelosia d'alumini lacat amb lamel·la fixa horitzontal de 50 a 100 mm d'amplària, col.locada	0,700	x 59,12475	= 41,38733		
					Subtotal:	733,15491		733,15491
				DESPESES AUXILIARS	1,50 %			0,00000
				COST DIRECTE				733,15491
				DESPESES INDIRECTES	5,00 %			36,65775
				COST EXECUCIÓ MATERIAL				**769,81266**

Nou edifici multifuncional al complex esportiu, lleure i salut de Navàs

PARTIDES D'OBRA

NÚM	CODI	UA	DESCRIPCIÓ					PREU
P-9	**FUST-AL03**	u	Conjunt de porta de dos fulles practicables vidriades de fusteria d'alumini (mínim de pas de 80 cm), amb tarja intermèdia vidriada abatible i tarja superior opaca d'alumini per forat de 160x330 cm. Premarc de tub d'acer galvanitzat, marc d'alumini extrussionat de 70 mm de gruix. Fulles de porta d'alumini extrussionat i plafó format per xapa d'alumini a dos cares, lacat exterior i reblert de fibra. Apertura practicable amb tirador, pany i clau. Fulla finestra d'apertura abatible d'eix horitzontal superior amb tirador i pany. Vidre 4+4mm/16mm/4+4mm. Fulla superior formada per xapa d'alumini a dos cares, lacat exterior i reblert de fibra.	**Rend.:**	**0,001**			**2.043,43** €
Partides d'obra				Unitats	Preu	Parcial		Import
	PAF8-7C5U	u	Finestra d'alumini lacat blanc amb trencament de pont tèrmic, col·locada sobre bastiment de base, amb una fulla basculant, per a un buit d'obra aproximat de 160x70 cm, elaborada amb perfils de preu alt, classificació mínima 4 de permeabilitat a l'aire segons UNE-EN 12207, classificació mínima 9A d'estanquitat a l'aigua segons UNE-EN 12208 i classificació mínima C5 de resistència al vent segons UNE-EN 12210, sense persiana	1,050	x 336,96061	= 353,80864		
	PAFA-7QID	u	Fulla fixa d'alumini lacat blanc, col·locada sobre bastiment de base, per a un buit d'obra aproximat de 160x50 cm, elaborada amb perfils de preu alt, classificació mínima 4 de permeabilitat a l'aire segons UNE-EN 12207, classificació mínima 9A d'estanquitat a l'aigua segons UNE-EN 12208 i classificació mínima C5 de resistència al vent segons UNE-EN 12210	1,050	x 140,57338	= 147,60205		
	PAF3-7MZD	u	Balconera d'alumini lacat blanc amb trencament de pont tèrmic, col·locada sobre bastiment de base, amb dues fulles batents, per a un buit d'obra aproximat de 170x210 cm, elaborada amb perfils de preu alt, classificació mínima 4 de permeabilitat a l'aire segons UNE-EN 12207, classificació mínima 9A d'estanquitat a l'aigua segons UNE-EN 12208 i classificació mínima C4 de resistència al vent segons UNE-EN 12210, sense persiana	0,940	x 886,71596	= 833,51300		
	PC1C-BNW	m2	Vidre aïllant de lluna de baixa emissivitat de 4+4 mm de gruix amb 3 butiral transparent classe 1 (B) 1 segons UNE-EN 12600, cambra d'aire de 16 mm i lluna de 4+4 mm de gruix amb 1 butiral transparent de lluna incolor, classe 2 (B) 2 segons UNE-EN 12600, col·locat amb llistó de vidre sobre fusta, acer o alumini	3,650	x 167,45211	= 611,20020		
					Subtotal:	1.946,12389		1.946,12389
				DESPESES AUXILIARS	1,50 %			0,00000
				COST DIRECTE				1.946,12389
				DESPESES INDIRECTES	5,00 %			97,30619
				COST EXECUCIÓ MATERIAL				**2.043,43008**

PARTIDES D'OBRA

NÚM	CODI	UA	DESCRIPCIÓ		PREU
P-10	FUST-AL04	u	Finestra de dos fulles abatibles vidriades amb tarja superior opaca d'alumini per forat de 230x120cm. Premarc de tub d'acer galvanitzat, marc d'alumini extrussionat de 70 mm de gruix. Fulles d'apertura abatible d'eix horitzontal superior amb tirador i pany. Vidre +4mm/16mm/4+4mm. Fulla superior formada per xapa d'alumini a dos cares, lacat exterior i reblert de fibra	**Rend.: 0,001**	**863,88** €

			Unitats		Preu		Parcial	Import
Partides d'obra								
PAF7-7SBE	u	Finestra d'alumini lacat blanc amb trencament de pont tèrmic, col·locada sobre bastiment de base, amb dues fulles batents en l'eix horitzontal superior i una fulla de practicabilitat fixa en posició central, per a un buit d'obra aproximat de 230x70 cm, elaborada amb perfils de preu alt, classificació mínima 4 de permeabilitat a l'aire segons UNE-EN 12207, classificació mínima 9A d'estanquitat a l'aigua segons UNE-EN 12208 i classificació mínima C4 de resistència al vent segons UNE-EN 12210, sense persiana	1,050	x	455,30175	=	478,06684	
PAFA-7QG	u	Fulla fixa d'alumini lacat blanc, amb trencament de pont tèrmic, col·locada sobre bastiment de base, per a un buit d'obra aproximat de 230x50 cm, elaborada amb perfils de preu alt, classificació mínima 4 de permeabilitat a l'aire segons UNE-EN 12207, classificació mínima 9A d'estanquitat a l'aigua segons UNE-EN 12208 i classificació mínima C4 de resistència al vent segons UNE-EN 12210	1,050	x	213,43434	=	224,10606	
PC1C-BNW	m2	Vidre aïllant de lluna de baixa emissivitat de 4+4 mm de gruix amb 3 butiral transparent classe 1 (B) 1 segons UNE-EN 12600, cambra d'aire de 16 mm i lluna de 4+4 mm de gruix amb 1 butiral transparent de lluna incolor, classe 2 (B) 2 segons UNE-EN 12600, col·locat amb llistó de vidre sobre fusta, acer o alumini	0,720	x	167,45211	=	120,56552	
					Subtotal:		822,73842	822,73842
					DESPESES AUXILIARS	1,50 %		0,00000
					COST DIRECTE			822,73842
					DESPESES INDIRECTES	5,00 %		41,13692
					COST EXECUCIÓ MATERIAL			**863,87534**

P-11	**FUST-AL05**	u	Conjunt de porta de dos fulles practicables vidriades de fusteria d'alumini (mínim de pas de 80 cm), amb tarja superior vidriada abatible per forat de 170x330 cm. Premarc de tub d'acer galvanitzat, marc d'alumini extrussionat de 70 mm de gruix. Fulles de porta d'alumini extrussionat vidriada. Apertura practicable amb tirador, pany i clau. Fulla finestra fixa. Vidre 4+4mm/16mm/4+4mm.	**Rend.: 0,001**	**2.146,40** €

			Unitats		Preu		Parcial	Import
Partides d'obra								
PAF3-7MZD	u	Balconera d'alumini lacat blanc amb trencament de pont tèrmic, col·locada sobre bastiment de base, amb dues fulles batents, per a un buit d'obra aproximat de 170x210 cm, elaborada amb perfils de preu alt,	1,050	x	886,71596	=	931,05176	

PARTIDES D'OBRA

NÚM	CODI	UA	DESCRIPCIÓ	PREU

			classificació mínima 4 de permeabilitat a l'aire segons UNE-EN 12207, classificació mínima 9A d'estanquitat a l'aigua segons UNE-EN 12208 i classificació mínima C4 de resistència al vent segons UNE-EN 12210, sense persiana						
PAFA-7QFB	u	Fulla fixa d'alumini anoditzat natural, amb trencament de pont tèrmic, col·locada sobre bastiment de base, per a un buit d'obra aproximat de 170x120 cm, elaborada amb perfils de preu alt, classificació mínima 4 de permeabilitat a l'aire segons UNE-EN 12207, classificació mínima 9A d'estanquitat a l'aigua segons UNE-EN 12208 i classificació mínima C4 de resistència al vent segons UNE-EN 12210	1,050	x	361,61891	=	379,69986	
PC1C-BNW	m2	Vidre aïllant de lluna de baixa emissivitat de 4+4 mm de gruix amb 3 butiral transparent classe 1 (B) 1 segons UNE-EN 12600, cambra d'aire de 16 mm i lluna de 4+4 mm de gruix amb 1 butiral transparent de lluna incolor, classe 2 (B) 2 segons UNE-EN 12600, col·locat amb llistó de vidre sobre fusta, acer o alumini	4,380	x	167,45211	=	733,44024	
						Subtotal:	2.044,19186	2.044,19186
					DESPESES AUXILIARS	1,50 %		0,00000
					COST DIRECTE			2.044,19186
					DESPESES INDIRECTES	5,00 %		102,20959
					COST EXECUCIÓ MATERIAL			**2.146,40145**

P-12	**FUST-AL06**	u	Finestra de tres fulles abatibles vidriades amb tarja superior opaca d'alumini per forat de 288x120cm. Premarc de tub d'acer galvanitzat, marc d'alumini extrussionat de 70 mm de gruix. Fulles d'apertura abatible d'eix horitzontal superior amb tirador i pany. Vidre 4+4mm/16mm/4+4mm. Fulla superior formada per xapa d'alumini a dos cares, lacat exterior i reblert de fibra.	**Rend.: 0,001**	**1.061,03** €

			Unitats		Preu		Parcial	Import
Partides d'obra								
PAFA-7QUS	u	Fulla fixa d'alumini lacat blanc, amb trencament de pont tèrmic, col·locada sobre bastiment de base, per a un buit d'obra aproximat de 288x50 cm, elaborada amb perfils de preu alt, classificació mínima 4 de permeabilitat a l'aire segons UNE-EN 12207, classificació mínima 9A d'estanquitat a l'aigua segons UNE-EN 12208 i classificació mínima C4 de resistència al vent segons UNE-EN 12210	1,050	x	257,44184	=	270,31393	
PAF7-7SF9	u	Finestra d'alumini lacat blanc amb trencament de pont tèrmic, col·locada sobre bastiment de base, amb tres fulles batents, per a un buit d'obra aproximat de 288x70 cm, elaborada amb perfils de preu alt, classificació mínima 4 de permeabilitat a l'aire segons UNE-EN 12207, classificació mínima 9A d'estanquitat a l'aigua segons UNE-EN 12208 i classificació mínima C4 de resistència al vent segons UNE-EN 12210, sense persiana	1,050	x	561,40945	=	589,47992	
PC1C-BNW	m2	Vidre aïllant de lluna de baixa emissivitat de 4+4 mm de gruix amb 3 butiral transparent classe 1 (B) 1 segons UNE-EN 12600, cambra d'aire de 16 mm i lluna de 4+4 mm de gruix amb 1 butiral transparent de lluna incolor, classe 2 (B) 2 segons UNE-EN 12600,	0,900	x	167,45211	=	150,70690	

PARTIDES D'OBRA

NÚM	CODI	UA	DESCRIPCIÓ			PREU
			col·locat amb llistó de vidre sobre fusta, acer o alumini			
				Subtotal:	1.010,50075	1.010,50075
				DESPESES AUXILIARS 1,50 %		0,00000
				COST DIRECTE		1.010,50075
				DESPESES INDIRECTES 5,00 %		50,52504
				COST EXECUCIÓ MATERIAL		**1.061,02579**

P-13 **FUST-AL07** u Finestra de dos fulles corredisses vidriades amb tarja inferior i superior opaques d'alumini per forat de 200x330cm. Premarc de tub d'acer galvanitzat, marc d'alumini extrussionat de 70 mm de gruix. Fulles d'apertura corredissa amb tirador i pany. Vidre 4+4mm/16mm/4+4mm. Fulles inferior i superior formades per xapa d'alumini a dos cares, lacat exterior i reblert de fibra. Complement exterior de barra de bar de superfície mineral híbrida composta principalment per un alt percentatge de quars natural (més del 90%) combinat amb resines de polièster, pigments i additius, de 1cm de gruix suportada per dos carteles d'acer galvanitzat **Rend.: 0,001** **1.426,39** €

			Unitats		Preu		Parcial	Import
Partides d'obra								
PAF6-7J6I	u	Finestra d'alumini anoditzat natural amb trencament de pont tèrmic, col·locada sobre bastiment de base, amb dues fulles corredisses, per a un buit d'obra aproximat de 200x110 cm, elaborada amb perfils de preu alt, classificació mínima 4 de permeabilitat a l'aire segons UNE-EN 12207, classificació mínima 7A d'estanquitat a l'aigua segons UNE-EN 12208 i classificació mínima C4 de resistència al vent segons UNE-EN 12210, sense persiana	1,050	x	519,93105	=	545,92760	
PAFA-7QGU	u	Fulla fixa d'alumini lacat blanc, amb trencament de pont tèrmic, col·locada sobre bastiment de base, per a un buit d'obra aproximat de 200x85 cm, elaborada amb perfils de preu alt, classificació mínima 3 de permeabilitat a l'aire segons UNE-EN 12207, classificació mínima 8A d'estanquitat a l'aigua segons UNE-EN 12208 i classificació mínima C4 de resistència al vent segons UNE-EN 12210	2,100	x	266,51584	=	559,68326	
PC1C-BNW	m2	Vidre aïllant de lluna de baixa emissivitat de 4+4 mm de gruix amb 3 butiral transparent classe 1 (B) 1 segons UNE-EN 12600, cambra d'aire de 16 mm i lluna de 4+4 mm de gruix amb 1 butiral transparent de lluna incolor, classe 2 (B) 2 segons UNE-EN 12600, col·locat amb llistó de vidre sobre fusta, acer o alumini	1,510	x	167,45211	=	252,85269	
					Subtotal:		1.358,46355	1.358,46355
					DESPESES AUXILIARS 1,50 %			0,00000
					COST DIRECTE			1.358,46355
					DESPESES INDIRECTES 5,00 %			67,92318
					COST EXECUCIÓ MATERIAL			**1.426,38673**

Nou edifici multifuncional al complex esportiu, lleure i salut de Navàs

PARTIDES D'OBRA

NÚM	CODI	UA	DESCRIPCIÓ	PREU

P-14 **FUST-AL08** u Finestra de dos fulles abatibles vidriades i una fixa d'alumini amb tarja superior opaca d'alumini per forat de 280x120cm. Premarc de tub d'acer galvanitzat, marc d'alumini extrussionat de 70 mm de gruix. Fulles d'apertura abatible d'eix horitzontal superior amb tirador i pany. Vidre 4+4mm/16mm/4+4mm. Fulla superior formada per xapa d'alumini a dos cares, lacat exterior i reblert de fibra. **Rend.: 0,001** **881,66** €

			Unitats		Preu		Parcial	Import
Partides d'obra								
PC1C-BNW	m2	Vidre aïllant de lluna de baixa emissivitat de 4+4 mm de gruix amb 3 butiral transparent classe 1 (B) 1 segons UNE-EN 12600, cambra d'aire de 16 mm i lluna de 4+4 mm de gruix amb 1 butiral transparent de lluna incolor, classe 2 (B) 2 segons UNE-EN 12600, col·locat amb llistó de vidre sobre fusta, acer o alumini	0,660	x	167,45211	=	110,51839	
PAF7-7SJ4	u	Finestra d'alumini lacat blanc amb trencament de pont tèrmic, col·locada sobre bastiment de base, amb dues fulles batents i una fulla de practicabilitat fixa en posició central, per a un buit d'obra aproximat de 280x70 cm, elaborada amb perfils de preu alt, classificació mínima 4 de permeabilitat a l'aire segons UNE-EN 12207, classificació mínima 9A d'estanquitat a l'aigua segons UNE-EN 12208 i classificació mínima C4 de resistència al vent segons UNE-EN 12210, sense persiana	1,050	x	466,63489	=	489,96663	
PAFA-7QUQ	u	Fulla fixa d'alumini lacat blanc, amb trencament de pont tèrmic, col·locada sobre bastiment de base, per a un buit d'obra aproximat de 280x50 cm, elaborada amb perfils de preu alt, classificació mínima 3 de permeabilitat a l'aire segons UNE-EN 12207, classificació mínima 8A d'estanquitat a l'aigua segons UNE-EN 12208 i classificació mínima C4 de resistència al vent segons UNE-EN 12210	1,050	x	227,80144	=	239,19151	
					Subtotal:		839,67653	839,67653
					DESPESES AUXILIARS 1,50 %			0,00000
					COST DIRECTE			839,67653
					DESPESES INDIRECTES 5,00 %			41,98383
					COST EXECUCIÓ MATERIAL			**881,66036**

P-15 **FUST-AL09** u Porta practicable d'una fulla vidriada d'alumini (mínim de pas 80 cm). Premarc de tub d'acer galvanitzat, marc d'alumini extrussionat de 70 mm de gruix. Fulla amb tirador, pany i clau. Vidre 4+4mm/16mm/4+4mm. **Rend.: 0,001** **762,97** €

			Unitats		Preu		Parcial	Import
Partides d'obra								
PC1C-BNW	m2	Vidre aïllant de lluna de baixa emissivitat de 4+4 mm de gruix amb 3 butiral transparent classe 1 (B) 1 segons UNE-EN 12600, cambra d'aire de 16 mm i lluna de 4+4 mm de gruix amb 1 butiral transparent de lluna incolor, classe 2 (B) 2 segons UNE-EN 12600, col·locat amb llistó de vidre sobre fusta, acer o alumini	1,170	x	167,45211	=	195,91897	
PAF3-7NM5	u	Balconera d'alumini lacat blanc amb trencament de pont tèrmic, col·locada sobre bastiment de base, amb una fulla batent, per a un buit d'obra aproximat de	1,050	x	426,06453	=	447,36776	

PARTIDES D'OBRA

NÚM	CODI	UA	DESCRIPCIÓ					PREU
			80x210 cm, elaborada amb perfils de preu alt, classificació mínima 4 de permeabilitat a l'aire segons UNE-EN 12207, classificació mínima 9A d'estanquitat a l'aigua segons UNE-EN 12208 i classificació mínima C4 de resistència al vent segons UNE-EN 12210, amb caixa de persiana i guies					
	PAFA-7R7A	u	Fulla fixa d'alumini lacat blanc, amb trencament de pont tèrmic, col·locada sobre bastiment de base, per a un buit d'obra aproximat de 80x40 cm, elaborada amb perfils de preu superior, classificació mínima 4 de permeabilitat a l'aire segons UNE-EN 12207, classificació mínima 9A d'estanquitat a l'aigua segons UNE-EN 12208 i classificació mínima C4 de resistència al vent segons UNE-EN 12210	1,050	x	79,38368	= 83,35286	
					Subtotal:		726,63959	726,63959
				DESPESES AUXILIARS		1,50 %		0,00000
				COST DIRECTE				726,63959
				DESPESES INDIRECTES		5,00 %		36,33198
				COST EXECUCIÓ MATERIAL				**762,97157**

P-16	**P060-01ZN**	u	Mostreig, realització de con d'Abrams, elaboració de les provetes, cura, recapçament i assaig a compressió d'una sèrie de cinc provetes cilíndriques de 15x30 cm, segons la norma UNE-EN 12390-1, UNE-EN 12390-2, UNE-EN 12390-3, UNE-EN 12350-1 i UNE-EN 12350-2	**Rend.: 1,000**	**0,00** €
			COST DIRECTE		0,00000
			DESPESES INDIRECTES	5,00 %	0,00000
			COST EXECUCIÓ MATERIAL		**0,0000**
P-17	**P0B2-00PC**	u	Determinació de les característiques geomètriques d'una proveta d'acer per a armar formigons, segons la norma UNE-EN ISO 15630-1	**Rend.: 1,000**	**0,00** €
			COST DIRECTE		0,00000
			DESPESES INDIRECTES	5,00 %	0,00000
			COST EXECUCIÓ MATERIAL		**0,0000**
P-18	**P0B2-00PD**	u	Determinació del límit elàstic per a una deformació romanent del 0,2%, resistència a la tracció, allargament i estricció d'una proveta d'acer per a armar formigons, segons la norma UNE-EN ISO 15630-1	**Rend.: 1,000**	**0,00** €
			COST DIRECTE		0,00000
			DESPESES INDIRECTES	5,00 %	0,00000
			COST EXECUCIÓ MATERIAL		**0,0000**

PARTIDES D'OBRA

NÚM	CODI	UA	DESCRIPCIÓ					PREU
P-19	**P0B2-00PE**	u	Assaig de doblegament-desdoblegament d'una proveta d'acer per a armar formigons, segons la norma UNE-EN ISO 15630-1	**Rend.: 1,000**				**0,00** €
			COST DIRECTE					0,00000
			DESPESES INDIRECTES	5,00 %				0,00000
			COST EXECUCIÓ MATERIAL					**0,0000**
P-20	**P0B2-00PF**	u	Determinació de l'àrea de la secció recta transversal equivalent d'una proveta d'acer per a armar formigons, segons la norma UNE-EN ISO 15630-1	**Rend.: 1,000**				**0,00** €
			COST DIRECTE					0,00000
			DESPESES INDIRECTES	5,00 %				0,00000
			COST EXECUCIÓ MATERIAL					**0,0000**
P-21	**P0B4-00OX**	u	Determinació de les característiques geomètriques d'un perfil o planxa d'acer de secció plena laminat en calent, segons l'article 28-1 de la Instrucció EAE-2011	**Rend.: 1,000**				**0,00** €
			COST DIRECTE					0,00000
			DESPESES INDIRECTES	5,00 %				0,00000
			COST EXECUCIÓ MATERIAL					**0,0000**

P-22	**P122-628K**	d	Amortització diària de plataforma elevadora telescòpica articulada, autopropulsada amb motor de gasoil, de 20 m d'alçària màxima de treball i 9,8 en horitzontal, de 227 kg de càrrega útil, de dimensions 700x245x245 cm en repós i 10886 kg de pes, buida, amb cistella de dimensions 150x75 cm	**Rend.: 1,000**				**259,22** €
				Unitats		Preu	Parcial	Import
Maquinària								
	CL40-00J3	h	Plataforma elevadora telescòpica articulada, autopropulsada amb motor de gasoil de 20 m d'alçària màxima de treball i 9,8 en horitzontal, de 227 kg de càrrega útil, de dimensions 700x245x245 cm en repós i 10886 kg de pes buida, amb cistella de dimensions 150x75 cm	8,000	/R x	30,86000	= 246,88000	
			Subtotal:				246,88000	246,88000
			DESPESES AUXILIARS		1,50 %			0,00000
			COST DIRECTE					246,88000
			DESPESES INDIRECTES		5,00 %			12,34400
			COST EXECUCIÓ MATERIAL					**259,22400**
P-23	**P12R-WLWL**	d	Lloguer de grup electrògen de 60 a 200 kVA, funcionament durant jornada laboral, inclòs conusm	**Rend.: 1,000**				**206,30** €
				Unitats		Preu	Parcial	Import
Maquinària								
	CZ15-00E6	h	Grup electrògen de 60 a 200 kVA	8,000	/R x	24,56000	= 196,48000	
			Subtotal:				196,48000	196,48000

PARTIDES D'OBRA

NÚM	CODI	UA	DESCRIPCIÓ			PREU
			DESPESES AUXILIARS	1,50 %		0,00000
			COST DIRECTE			196,48000
			DESPESES INDIRECTES	5,00 %		9,82400
			COST EXECUCIÓ MATERIAL			**206,30400**

P-24 **P1473-EPWW** u Protector auditiu d'auricular, acoblat al cap amb arnès i orelleres antisoroll, homologat segons UNE-EN 352-1, UNE-EN 458 **Rend.: 1,000** **15,29** €

			Unitats		Preu		Parcial	Import
Materials								
	B1473-0XJI u	Protector auditiu d'auricular, acoblat al cap amb arnès i orelleres antisoroll, homologat segons UNE-EN 352-1, UNE-EN 458	1,000	x	14,56000	=	14,56000	
		Subtotal:					14,56000	14,56000
		DESPESES AUXILIARS		1,50 %				0,00000
		COST DIRECTE						14,56000
		DESPESES INDIRECTES		5,00 %				0,72800
		COST EXECUCIÓ MATERIAL						**15,28800**

P-25 **P1474-65MV** u Parella de botes d'aigua de PVC de canya alta, per posada en obra del formigó, amb plantilla metàl·lica, amb sola antilliscant i folrades de niló rentable, homologades segons UNE-EN ISO 20344, UNE-EN ISO 20345, UNE-EN ISO 20346, UNE-EN ISO 20347 **Rend.: 1,000** **27,86** €

			Unitats		Preu		Parcial	Import
Materials								
	B1474-0XKX u	Parella de botes d'aigua de PVC de canya alta, per posada en obra del formigó, amb plantilla metàl·lica, amb sola antilliscant i folrades de niló rentable, homologades segons UNE-EN ISO 20344, UNE-EN ISO 20345, UNE-EN ISO 20346, UNE-EN ISO 20347	1,000	x	26,53000	=	26,53000	
		Subtotal:					26,53000	26,53000
		DESPESES AUXILIARS		1,50 %				0,00000
		COST DIRECTE						26,53000
		DESPESES INDIRECTES		5,00 %				1,32650
		COST EXECUCIÓ MATERIAL						**27,85650**

P-26 **P1474-65MY** u Parella de botes baixes de seguretat industrial per a treballs de construcció en general, resistents a la humitat, de pell rectificada, amb turmellera encoixinada, amb puntera metàl·lica, sola antilliscant, falca amortidora d'impactes al taló i sense plantilla metàl·lica, homologades segons UNE-EN ISO 20344, UNE-EN ISO 20345, UNE-EN ISO 20346, UNE-EN ISO 20347 **Rend.: 1,000** **19,58** €

			Unitats		Preu		Parcial	Import

Nou edifici multifuncional al complex esportiu, lleure i salut de Navàs

PARTIDES D'OBRA

NÚM	CODI	UA	DESCRIPCIÓ			PREU

			Unitats		Preu		Parcial	Import
Materials								
	B1474-0XL0 u	Parella de botes baixes de seguretat industrial per a treballs de construcció en general, resistents a la humitat, de pell rectificada, amb turmellera encoixinada, amb puntera metàl·lica, sola antilliscant, falca amortidora d'impactes al taló i sense plantilla metàl·lica, homologades segons UNE-EN ISO 20344, UNE-EN ISO 20345, UNE-EN ISO 20346, UNE-EN ISO 20347	1,000	x	18,65000	=	18,65000	
		Subtotal:					18,65000	18,65000
		DESPESES AUXILIARS		1,50 %				0,00000
		COST DIRECTE						18,65000
		DESPESES INDIRECTES		5,00 %				0,93250
		COST EXECUCIÓ MATERIAL						**19,58250**

P-27 **P1477-65LG** u Casc de seguretat per a ús normal, contra cops, de polietilè amb un pes màxim de 400 g, homologat segons UNE-EN 812 **Rend.: 1,000** **6,78** €

			Unitats		Preu		Parcial	Import
Materials								
	B1477-07TR u	Casc de seguretat per a ús normal, contra cops, de polietilè amb un pes màxim de 400 g, homologat segons UNE-EN 812	1,000	x	6,46000	=	6,46000	
		Subtotal:					6,46000	6,46000
		DESPESES AUXILIARS		1,50 %				0,00000
		COST DIRECTE						6,46000
		DESPESES INDIRECTES		5,00 %				0,32300
		COST EXECUCIÓ MATERIAL						**6,78300**

P-28 **P1479-10MPK** u Cinturó de seguretat, ajustable, de polièster i ferramenta estampada, amb corda de seguretat amb absorbidor de caiguda i dos mosquetons d'acer amb virolla de seguretat, segons UNE-EN 361 **Rend.: 1,000** **72,21** €

			Unitats		Preu		Parcial	Import
Materials								
	B1479-10MP u	Cinturó de seguretat, ajustable, de polièster i ferramenta estampada, amb corda de seguretat amb absorbidor de caiguda i dos mosquetons d'acer amb virolla de seguretat, segons UNE-EN 361	1,000	x	68,77000	=	68,77000	
		Subtotal:					68,77000	68,77000
		DESPESES AUXILIARS		1,50 %				0,00000
		COST DIRECTE						68,77000
		DESPESES INDIRECTES		5,00 %				3,43850
		COST EXECUCIÓ MATERIAL						**72,20850**

PARTIDES D'OBRA

NÚM	CODI	UA	DESCRIPCIÓ		PREU
P-29	P147K-EQDO	u	Parella de guants de material aïllant per a treballs elèctrics, classe 00, logotip color beix, tensió màxima 500 V, homologats segons UNE-EN 420	Rend.: 1,000	22,37 €

			Unitats		Preu		Parcial	Import
Materials								
	B147L-19O	u Parella de guants de material aïllant per a treballs elèctrics, classe 00, logotip color beix, tensió màxima 500 V, homologats segons UNE-EN 420	1,000	x	21,30000	=	21,30000	
		Subtotal:					21,30000	21,30000
		DESPESES AUXILIARS			1,50 %			0,00000
		COST DIRECTE						21,30000
		DESPESES INDIRECTES			5,00 %			1,06500
		COST EXECUCIÓ MATERIAL						**22,36500**

P-30	P147L-EQDA	u	Parella de guants per a ús general, amb palmell, artells, ungles i dits índex i polze de pell, dors de la mà i maniguet de cotó, folre interior, i subjecció elàstica al canell	Rend.: 1,000	1,72 €

			Unitats		Preu		Parcial	Import
Materials								
	B147J-0XKF	u Parella de guants per a ús general, amb palmell, artells, ungles i dits índex i polze de pell, dors de la mà i maniguet de cotó, folre interior i subjecció elàstica al canell	1,000	x	1,64000	=	1,64000	
		Subtotal:					1,64000	1,64000
		DESPESES AUXILIARS			1,50 %			0,00000
		COST DIRECTE						1,64000
		DESPESES INDIRECTES			5,00 %			0,08200
		COST EXECUCIÓ MATERIAL						**1,72200**

P-31	P147L-EQDB	u	Parella de guants per a soldador, amb palmell de pell, folre interior de cotó, i màniga llarga de serratge folrada de dril fort, homologats segons UNE-EN 407, UNE-EN 420	Rend.: 1,000	10,54 €

			Unitats		Preu		Parcial	Import
Materials								
	B147J-0XKG	u Parella de guants per a soldador, amb palmell de pell, folre interior de cotó i màniga llarga de serratge folrada de dril fort, homologats segons UNE-EN 407, UNE-EN 420	1,000	x	10,04000	=	10,04000	
		Subtotal:					10,04000	10,04000

PARTIDES D'OBRA

NÚM	CODI	UA	DESCRIPCIÓ	PREU

		DESPESES AUXILIARS	1,50 %	0,00000
		COST DIRECTE		10,04000
		DESPESES INDIRECTES	5,00 %	0,50200
		COST EXECUCIÓ MATERIAL		**10,54200**

P-32	P147O-EPWY	u	Mascareta autofiltrant contra polsims i vapors tòxics, homologada segons UNE-EN 405	Rend.: 1,000	0,76 €

			Unitats		Preu		Parcial	Import
Materials								
	B147O-0XK	u Mascareta autofiltrant contra polsims i vapors tòxics, homologada segons UNE-EN 405	1,000	x	0,72000	=	0,72000	
		Subtotal:					0,72000	0,72000
		DESPESES AUXILIARS			1,50 %			0,00000
		COST DIRECTE						0,72000
		DESPESES INDIRECTES			5,00 %			0,03600
		COST EXECUCIÓ MATERIAL						**0,75600**

P-33	P147W-H8XL	u	Muntatge i desmuntatge de sistema anticaigudes format per pescant, peça encastada a pilar, dispositiu retràctil autoblocant i arnès anticaigudes	Rend.: 1,000	31,84 €

			Unitats		Preu		Parcial	Import
Mà d'obra								
	A0F-0015	h Oficial 1a per a seguretat i salut	0,300	/R x	26,18000	=	7,85400	
		Subtotal:					7,85400	7,85400
Materials								
	B147W-H5IV	u Peça per encastar als pilar del sistema anticaigudes format per pescant i dispositiu retràctil autoblocant	1,000	x	7,89000	=	7,89000	
	B147W-H5J	u Sistema anticaigudes format per pescant, dispositiu retràctil autoblocant i arnès anticaigudes per a 50 usos	1,000	x	14,46000	=	14,46000	
		Subtotal:					22,35000	22,35000
		DESPESES AUXILIARS			1,50 %			0,11781
		COST DIRECTE						30,32181
		DESPESES INDIRECTES			5,00 %			1,51609
		COST EXECUCIÓ MATERIAL						**31,83790**

P-34	P147Y-EPWX	u	Protector auditiu de tap d'escuma, homologat segons UNE-EN 352-2, UNE-EN 458	Rend.: 1,000	0,24 €

			Unitats		Preu		Parcial	Import
Materials								
	B147Y-0XJE	u Protector auditiu de tap d'escuma, homologat segons UNE-EN 352-2, UNE-EN 458	1,000	x	0,23000	=	0,23000	
		Subtotal:					0,23000	0,23000

PARTIDES D'OBRA

NÚM	CODI	UA	DESCRIPCIÓ				PREU
				DESPESES AUXILIARS	1,50 %		0,00000
				COST DIRECTE			0,23000
				DESPESES INDIRECTES	5,00 %		0,01150
				COST EXECUCIÓ MATERIAL			**0,24150**

P-35 **P147Z-FITH** u Ulleres de seguretat antiimpactes estàndard, amb muntura universal, amb visor transparent i tractament contra l'entelament, homologades segons UNE-EN 167, UNE-EN 168 **Rend.: 1,000** **7,63** €

			Unitats		Preu		Parcial	Import
Materials								
B147Z-0XI6	u	Ulleres de seguretat antiimpactes estàndard, amb muntura universal, amb visor transparent i tractament contra l'entelament, homologades segons UNE-EN 167, UNE-EN 168	1,000	x	7,27000	=	7,27000	
				Subtotal:			7,27000	7,27000
				DESPESES AUXILIARS	1,50 %			0,00000
				COST DIRECTE				7,27000
				DESPESES INDIRECTES	5,00 %			0,36350
				COST EXECUCIÓ MATERIAL				**7,63350**

P-36 **P1480-FK75** u Armilla reflectant amb tires reflectants a la cintura, al pit i a l'esquena, homologada segons UNE-EN 471 **Rend.: 1,000** **16,76** €

			Unitats		Preu		Parcial	Import
Materials								
B1480-0XLP	u	Armilla reflectant amb tires reflectants a la cintura, al pit i a l'esquena, homologada segons UNE-EN 471	1,000	x	15,96000	=	15,96000	
				Subtotal:			15,96000	15,96000
				DESPESES AUXILIARS	1,50 %			0,00000
				COST DIRECTE				15,96000
				DESPESES INDIRECTES	5,00 %			0,79800
				COST EXECUCIÓ MATERIAL				**16,75800**

P-37 **P1485-65OO** u Cinturó per a senyalista, amb tires reflectants, homologat segons UNE-EN 340, UNE-EN 471 **Rend.: 1,000** **7,93** €

			Unitats		Preu		Parcial	Import
Materials								
B1485-0NG7	u	Cinturó per a senyalista, amb tires reflectants, homologat segons UNE-EN 340, UNE-EN 471	1,000	x	7,55000	=	7,55000	
				Subtotal:			7,55000	7,55000

Nou edifici multifuncional al complex esportiu, lleure i salut de Navàs

PARTIDES D'OBRA

NÚM	CODI	UA	DESCRIPCIÓ				PREU
				DESPESES AUXILIARS	1,50 %		0,00000
				COST DIRECTE			7,55000
				DESPESES INDIRECTES	5,00 %		0,37750
				COST EXECUCIÓ MATERIAL			**7,92750**

P-38 **P1488-EQEZ** u Impermeable amb jaqueta, caputxa i pantalons, per a edificació, de PVC soldat de 0,3 mm de gruix, homologat segons UNE-EN 340 **Rend.: 1,000** **5,48** €

			Unitats		Preu		Parcial	Import
Materials								
B1488-0XLI	u	Impermeable amb jaqueta, caputxa i pantalons, per a edificació, de PVC soldat de 0,3 mm de gruix, homologat segons UNE-EN 340	1,000	x	5,22000	=	5,22000	
				Subtotal:			5,22000	5,22000
				DESPESES AUXILIARS	1,50 %			0,00000
				COST DIRECTE				5,22000
				DESPESES INDIRECTES	5,00 %			0,26100
				COST EXECUCIÓ MATERIAL				**5,48100**

P-39 **P151A-45RA** m Barana de protecció per a escales, d'alçària 1 m, amb travesser de tauló de fusta fixada amb suports de muntant metàl·lic amb mordassa per al sostre i amb el desmuntatge inclòs **Rend.: 1,000** **7,44** €

			Unitats		Preu		Parcial	Import
Mà d'obra								
A0D-0009	h	Manobre per a seguretat i salut	0,100	/R x	20,73000	=	2,07300	
A0F-0015	h	Oficial 1a per a seguretat i salut	0,100	/R x	26,18000	=	2,61800	
				Subtotal:			4,69100	4,69100
Materials								
B151D-0MC	u	Muntant metàl·lic per a barana de seguretat, d'1 m d'alçària, amb mordassa per al sostre, per a 15 usos	0,500	x	1,49000	=	0,74500	
B0D21-07P1	m	Tauló de fusta de pi per a 10 usos, per a seguretat i salut	3,500	x	0,45000	=	1,57500	
				Subtotal:			2,32000	2,32000
				DESPESES AUXILIARS	1,50 %			0,07037
				COST DIRECTE				7,08137
				DESPESES INDIRECTES	5,00 %			0,35407
				COST EXECUCIÓ MATERIAL				**7,43543**

PARTIDES D'OBRA

NÚM	CODI	UA	DESCRIPCIÓ		PREU
P-40	P151A-45RC	m	Barana de protecció en el perímetre del sostre, d'alçària 1 m amb travesser superior i intermedi de tub metàl·lic de 2,3´´, sòcol de post de fusta, fixada amb suports de muntant metàl·lic amb mordassa per al sostre i amb el desmuntatge inclòs	**Rend.: 1,000**	**8,72 €**

			Unitats		Preu		Parcial	Import
Mà d'obra								
A0D-0009	h	Manobre per a seguretat i salut	0,125	/R x	20,73000	=	2,59125	
A0F-0015	h	Oficial 1a per a seguretat i salut	0,125	/R x	26,18000	=	3,27250	
					Subtotal:		5,86375	5,86375
Materials								
B0D41-07PB	m2	Post de fusta de pi per a 3 usos, per a seguretat i salut	0,220	x	6,79000	=	1,49380	
B151D-0MC	u	Muntant metàl·lic per a barana de seguretat, d'1 m d'alçària, amb mordassa per al sostre, per a 15 usos	0,400	x	1,49000	=	0,59600	
B0DZ8-0F7S	u	Tub metàl·lic de 2,3´´ de diàmetre, per a 150 usos, per a seguretat i salut	2,400	x	0,11000	=	0,26400	
					Subtotal:		2,35380	2,35380
					DESPESES AUXILIARS	1,50 %		0,08796
					COST DIRECTE			8,30551
					DESPESES INDIRECTES	5,00 %		0,41528
					COST EXECUCIÓ MATERIAL			**8,72078**

NÚM	CODI	UA	DESCRIPCIÓ		PREU
P-41	P151G-49AL	m	Línia horitzontal per a l'ancoratge i desplaçament de cinturons de seguretat, amb corda de poliamida de 16 mm de D i dispositiu anticaiguda autoblocador per a subjectar cinturó de seguretat i amb el desmuntatge inclòs	**Rend.: 1,000**	**11,83 €**

			Unitats		Preu		Parcial	Import
Mà d'obra								
A0F-0015	h	Oficial 1a per a seguretat i salut	0,100	/R x	26,18000	=	2,61800	
A0D-0009	h	Manobre per a seguretat i salut	0,100	/R x	20,73000	=	2,07300	
					Subtotal:		4,69100	4,69100
Materials								
B15Z0-0MD	m	Corda de poliamida de 16 mm de, per a seguretat i salut	1,050	x	0,98000	=	1,02900	
B1515-0MC	u	Dispositiu anticaiguda autoblocador per a subjectar cinturó de seguretat a una corda de 16 mm de diàmetre, d'aliatge lleuger estampat	0,070	x	78,27000	=	5,47890	
					Subtotal:		6,50790	6,50790
					DESPESES AUXILIARS	1,50 %		0,07037
					COST DIRECTE			11,26927
					DESPESES INDIRECTES	5,00 %		0,56346
					COST EXECUCIÓ MATERIAL			**11,83273**

Nou edifici multifuncional al complex esportiu, lleure i salut de Navàs

PARTIDES D'OBRA

NÚM	CODI	UA	DESCRIPCIÓ		PREU
P-42	P15Z0-67C7	h	Brigada de seguretat per a manteniment i reposició de les proteccions	**Rend.: 1,000**	**49,99 €**

			Unitats		Preu		Parcial	Import
Mà d'obra								
A0F-0015	h	Oficial 1a per a seguretat i salut	1,000	/R x	26,18000	=	26,18000	
A0D-0009	h	Manobre per a seguretat i salut	1,000	/R x	20,73000	=	20,73000	
					Subtotal:		46,91000	46,91000
					DESPESES AUXILIARS	1,50 %		0,70365
					COST DIRECTE			47,61365
					DESPESES INDIRECTES	5,00 %		2,38068
					COST EXECUCIÓ MATERIAL			**49,99433**

NÚM	CODI	UA	DESCRIPCIÓ		PREU
P-43	P169-67C9	h	Informació en Seguretat i Salut per als riscos específics de l'obra	**Rend.: 1,000**	**22,09 €**

			Unitats		Preu		Parcial	Import
Mà d'obra								
A0D-0009	h	Manobre per a seguretat i salut	1,000	/R x	20,73000	=	20,73000	
					Subtotal:		20,73000	20,73000
					DESPESES AUXILIARS	1,50 %		0,31095
					COST DIRECTE			21,04095
					DESPESES INDIRECTES	5,00 %		1,05205
					COST EXECUCIÓ MATERIAL			**22,09300**

NÚM	CODI	UA	DESCRIPCIÓ		PREU
P-44	P16C-67C8	u	Reunió del comitè de Seguretat i Salut constituït per 6 persones	**Rend.: 1,000**	**167,41 €**

			Unitats		Preu		Parcial	Import
Mà d'obra								
A0F-0015	h	Oficial 1a per a seguretat i salut	6,000	/R x	26,18000	=	157,08000	
					Subtotal:		157,08000	157,08000
					DESPESES AUXILIARS	1,50 %		2,35620
					COST DIRECTE			159,43620
					DESPESES INDIRECTES	5,00 %		7,97181
					COST EXECUCIÓ MATERIAL			**167,40801**

NÚM	CODI	UA	DESCRIPCIÓ		PREU
P-45	P2110-AKWK	m3	Enderroc d'edificació aïllada, de més de 250 m3 de volum aparent, de 4 m d'alçària, amb estructura d'obra de fàbrica, sense enderroc de fonaments, solera ni mitgeres, sense separació, transport ni gestió de residus ni residus perillosos, amb mitjans manuals i mecànics i càrrega mecànica de runa sobre camió o contenidor	**Rend.: 1,000**	**12,32 €**

PARTIDES D'OBRA

NÚM	CODI	UA	DESCRIPCIÓ						PREU
				Unitats		Preu		Parcial	Import
Mà d'obra									
	A0E-000A	h	Manobre especialista	0,120	/R x	26,46000	=	3,17520	
	A0F-000B	h	Oficial 1a	0,030	/R x	30,67000	=	0,92010	
			Subtotal:					4,09530	4,09530
Maquinària									
	C111-0056	h	Compressor amb dos martells pneumàtics	0,030	/R x	15,80000	=	0,47400	
	C138-00KR	h	Pala carregadora sobre pneumàtics de 8 a 14 t	0,040	/R x	88,00000	=	3,52000	
	C207-00E1	h	Equip i elements auxiliars per a tall oxiacetilènic	0,030	/R x	8,43000	=	0,25290	
	C139-00LH	h	Pala excavadora giratòria sobre cadenes de 12 a 20 t	0,030	/R x	111,07000	=	3,33210	
			Subtotal:					7,57900	7,57900
			DESPESES AUXILIARS			1,50	%		0,06143
			COST DIRECTE						11,73573
			DESPESES INDIRECTES			5,00	%		0,58679
			COST EXECUCIÓ MATERIAL						**12,32252**

P-46 **P2110-AKXN** m3 Enderroc d'edificació aïllada, de 30 a 250 m3 de volum aparent, de 4 m d'alçària, amb estructura d'obra de fàbrica, sense enderroc de fonaments, solera ni mitgeres, sense separació, transport ni gestió de residus ni residus perillosos, amb mitjans manuals i mecànics i càrrega mecànica de runa sobre camió o contenidor **Rend.: 1,000** **15,20** €

				Unitats		Preu		Parcial	Import
Mà d'obra									
	A0E-000A	h	Manobre especialista	0,160	/R x	26,46000	=	4,23360	
	A0F-000B	h	Oficial 1a	0,040	/R x	30,67000	=	1,22680	
			Subtotal:					5,46040	5,46040
Maquinària									
	C138-00KR	h	Pala carregadora sobre pneumàtics de 8 a 14 t	0,040	/R x	88,00000	=	3,52000	
	C207-00E1	h	Equip i elements auxiliars per a tall oxiacetilènic	0,040	/R x	8,43000	=	0,33720	
	C111-0056	h	Compressor amb dos martells pneumàtics	0,040	/R x	15,80000	=	0,63200	
	C139-00LH	h	Pala excavadora giratòria sobre cadenes de 12 a 20 t	0,040	/R x	111,07000	=	4,44280	
			Subtotal:					8,93200	8,93200
			DESPESES AUXILIARS			1,50	%		0,08191
			COST DIRECTE						14,47431
			DESPESES INDIRECTES			5,00	%		0,72372
			COST EXECUCIÓ MATERIAL						**15,19802**

PARTIDES D'OBRA

NÚM	CODI	UA	DESCRIPCIÓ						PREU
				Unitats		Preu		Parcial	Import
Maquinària									
	C115-00EE	h	Retroexcavadora amb martell trencador	0,057	/R x	65,10000	=	3,71070	
	C138-00KQ	h	Pala carregadora sobre pneumàtics de 15 a 20 t	0,0059	/R x	106,75000	=	0,62983	
			Subtotal:					4,34053	4,34053
			DESPESES AUXILIARS			1,50	%		0,00000
			COST DIRECTE						4,34053
			DESPESES INDIRECTES			5,00	%		0,21703
			COST EXECUCIÓ MATERIAL						**4,55756**

P-47 **P2146-DJ22** m2 Demolició de paviment de formigó de fins a 15 cm de gruix, d'amplària més de 2 m amb retroexcavadora amb martell trencador i càrrega sobre camió amb mitjans mecànics **Rend.: 1,000** **4,56** €

P-48 **P214A-HIIX** u Desmuntatge de fulla, bastiment i accessoris de porta de grans dimensions, de 20 m2 com a màxim, amb recuperació de ferramentes, amb mitjans manuals, aplec de material per a la seva reutilització o restauració i carrega de runa sobre camió o contenidor amb grau de dificultat baix amb la intervenció del Conservador-restaurador **Rend.: 1,000** **162,98** €

				Unitats		Preu		Parcial	Import
Mà d'obra									
	A0J-002A	h	Conservador- restaurador responsable de la intervenció	0,175	/R x	45,22000	=	7,91350	
	A0J-0029	h	Conservador-restaurador	0,700	/R x	40,49000	=	28,34300	
	A0D-0007	h	Manobre	2,800	/R x	25,59000	=	71,65200	
			Subtotal:					107,90850	107,90850
Maquinària									
	C152-003B	h	Camió grua	0,700	/R x	65,28000	=	45,69600	
			Subtotal:					45,69600	45,69600
			DESPESES AUXILIARS			1,50	%		1,61863
			COST DIRECTE						155,22313
			DESPESES INDIRECTES			5,00	%		7,76116
			COST EXECUCIÓ MATERIAL						**162,98428**

P-49 **P214N-52TT** m3 Enderroc d'estructures de formigó armat, amb mitjans mecànics i càrrega manual i mecànica de runa sobre camió o contenidor **Rend.: 1,000** **60,75** €

				Unitats		Preu		Parcial	Import
Mà d'obra									
	A0F-000Y	h	Oficial 1a soldador	0,400	/R x	31,17000	=	12,46800	
	A0D-0007	h	Manobre	0,400	/R x	25,59000	=	10,23600	
	A0E-000A	h	Manobre especialista	0,720	/R x	26,46000	=	19,05120	

PARTIDES D'OBRA

NÚM	CODI	UA	DESCRIPCIÓ					PREU
					Subtotal:		41,75520	41,75520
Maquinària								
	C138-00KR	h	Pala carregadora sobre pneumàtics de 8 a 14 t	0,0729	/R x 88,00000	=	6,41520	
	C207-00E1	h	Equip i elements auxiliars per a tall oxiacetilènic	0,400	/R x 8,43000	=	3,37200	
	C111-0056	h	Compressor amb dos martells pneumàtics	0,360	/R x 15,80000	=	5,68800	
					Subtotal:		15,47520	15,47520
				DESPESES AUXILIARS	1,50 %			0,62633
				COST DIRECTE				57,85673
				DESPESES INDIRECTES	5,00 %			2,89284
				COST EXECUCIÓ MATERIAL				**60,74956**

P-50 **P214P-117K2** m3 Enderroc de fonament corregut de formigó armat, amb martell trencador muntat sobre retroexcavadora i càrrega mecànica de runa sobre camió **Rend.: 1,000** **86,44** €

				Unitats		Preu		Parcial	Import
Mà d'obra									
	A0F-000Y	h	Oficial 1a soldador	0,392	/R x	31,17000	=	12,21864	
	A0D-0007	h	Manobre	0,1666	/R x	25,59000	=	4,26329	
						Subtotal:		16,48193	16,48193
Maquinària									
	C13C-00LP	h	Retroexcavadora sobre pneumàtics de 8 a 10 t	0,1372	/R x	58,77000	=	8,06324	
	C207-00E1	h	Equip i elements auxiliars per a tall oxiacetilènic	0,392	/R x	8,43000	=	3,30456	
	C115-00EE	h	Retroexcavadora amb martell trencador	0,833	/R x	65,10000	=	54,22830	
						Subtotal:		65,59610	65,59610
				DESPESES AUXILIARS		1,50 %			0,24723
				COST DIRECTE					82,32526
				DESPESES INDIRECTES		5,00 %			4,11626
				COST EXECUCIÓ MATERIAL					**86,44152**

P-51 **P214T-4RQI** m2 Enderroc de paret de tancament de maó calat de 15 cm de gruix, a mà i amb martell trencador manual i càrrega manual de runa sobre camió o contenidor **Rend.: 1,000** **17,95** €

				Unitats		Preu		Parcial	Import
Mà d'obra									
	A0D-0007	h	Manobre	0,300	/R x	25,59000	=	7,67700	
	A0E-000A	h	Manobre especialista	0,300	/R x	26,46000	=	7,93800	
						Subtotal:		15,61500	15,61500
Maquinària									
	C20H-00DN	h	Martell trencador manual	0,300	/R x	4,15000	=	1,24500	
						Subtotal:		1,24500	1,24500

Nou edifici multifuncional al complex esportiu, lleure i salut de Navàs

PARTIDES D'OBRA

NÚM	CODI	UA	DESCRIPCIÓ					PREU
				DESPESES AUXILIARS	1,50 %			0,23423
				COST DIRECTE				17,09423
				DESPESES INDIRECTES	5,00 %			0,85471
				COST EXECUCIÓ MATERIAL				**17,94894**

P-52 **P21Q0-H8EL** u Desmuntatge d'element d'equipament fix o mòbil, de 2000 kg de pes, com a màxim i a una alçària de 25 m, com a màxim, amb mitjans manuals i mecànics i aplec de materials per a la seva reutilització, sense incloure embalatges **Rend.: 1,000** **186,66** €

				Unitats		Preu		Parcial	Import
Mà d'obra									
	A0D-0007	h	Manobre	2,000	/R x	25,59000	=	51,18000	
						Subtotal:		51,18000	51,18000
Maquinària									
	C15G-00DB	h	Grua autopropulsada de 60 t	1,000	/R x	125,82000	=	125,82000	
						Subtotal:		125,82000	125,82000
				DESPESES AUXILIARS		1,50 %			0,76770
				COST DIRECTE					177,76770
				DESPESES INDIRECTES		5,00 %			8,88839
				COST EXECUCIÓ MATERIAL					**186,65609**

P-53 **P21Q1-HBNB** u Desmuntatge d'element d'equipament fix o mòbil, de 500 kg de pes, com a màxim i a una alçària de 5 m, com a màxim, amb mitjans manuals i mecànics i aplec de materials per a la seva reutilització, sense incloure embalatges **Rend.: 1,000** **123,09** €

				Unitats		Preu		Parcial	Import
Mà d'obra									
	A0D-0007	h	Manobre	2,000	/R x	25,59000	=	51,18000	
						Subtotal:		51,18000	51,18000
Maquinària									
	C152-003B	h	Camió grua	1,000	/R x	65,28000	=	65,28000	
						Subtotal:		65,28000	65,28000
				DESPESES AUXILIARS		1,50 %			0,76770
				COST DIRECTE					117,22770
				DESPESES INDIRECTES		5,00 %			5,86139
				COST EXECUCIÓ MATERIAL					**123,08909**

PARTIDES D'OBRA

NÚM	CODI	UA	DESCRIPCIÓ		PREU
P-54	P21Q2-HBAJ	u	Desmuntatge per a recol·locació posterior de banc metàl·lic, de fins a 3 m de llargària, col·locat amb fixacions mecàniques amb mitjans manuals i aplec	Rend.: 1,000	32,98 €

			Unitats		Preu		Parcial	Import
Mà d'obra								
A0D-0007	h	Manobre	0,550	/R x	25,59000	=	14,07450	
A0F-000B	h	Oficial 1a	0,550	/R x	30,67000	=	16,86850	
				Subtotal:			30,94300	30,94300
				DESPESES AUXILIARS	1,50	%		0,46415
				COST DIRECTE				31,40715
				DESPESES INDIRECTES	5,00	%		1,57036
				COST EXECUCIÓ MATERIAL				**32,97750**

NÚM	CODI	UA	DESCRIPCIÓ		PREU
P-55	P2217-55SN	m3	Excavació per a rebaix en capa de terra vegetal, realitzada amb pala excavadora, transport fins al lloc d'aplec i formació de piles per a la seva conservació	Rend.: 1,000	8,30 €

			Unitats		Preu		Parcial	Import
Maquinària								
C139-00LK	h	Pala excavadora giratòria sobre pneumàtics de 15 a 20 t	0,051	/R x	111,07000	=	5,66457	
C138-00KQ	h	Pala carregadora sobre pneumàtics de 15 a 20 t	0,021	/R x	106,75000	=	2,24175	
				Subtotal:			7,90632	7,90632
				DESPESES AUXILIARS	1,50	%		0,00000
				COST DIRECTE				7,90632
				DESPESES INDIRECTES	5,00	%		0,39532
				COST EXECUCIÓ MATERIAL				**8,30164**

NÚM	CODI	UA	DESCRIPCIÓ		PREU
P-56	P2217-55T3	m3	Excavació per a rebaix en capa de terra vegetal, realitzada amb pala excavadora i càrrega directa sobre camió	Rend.: 1,000	4,08 €

			Unitats		Preu		Parcial	Import
Maquinària								
C139-00LK	h	Pala excavadora giratòria sobre pneumàtics de 15 a 20 t	0,035	/R x	111,07000	=	3,88745	
				Subtotal:			3,88745	3,88745
				DESPESES AUXILIARS	1,50	%		0,00000
				COST DIRECTE				3,88745
				DESPESES INDIRECTES	5,00	%		0,19437
				COST EXECUCIÓ MATERIAL				**4,08182**

Nou edifici multifuncional al complex esportiu, lleure i salut de Navàs

PARTIDES D'OBRA

NÚM	CODI	UA	DESCRIPCIÓ		PREU
P-57	P2217-55T8	m3	Excavació per a rebaix en terreny compacte (SPT 20-50), realitzada amb pala excavadora i càrrega directa sobre camió	Rend.: 1,000	4,43 €

			Unitats		Preu		Parcial	Import
Maquinària								
C139-00LK	h	Pala excavadora giratòria sobre pneumàtics de 15 a 20 t	0,038	/R x	111,07000	=	4,22066	
				Subtotal:			4,22066	4,22066
				DESPESES AUXILIARS	1,50	%		0,00000
				COST DIRECTE				4,22066
				DESPESES INDIRECTES	5,00	%		0,21103
				COST EXECUCIÓ MATERIAL				**4,43169**

NÚM	CODI	UA	DESCRIPCIÓ		PREU
P-58	P221B-EL8A	m3	Excavació de rasa i pou de fins a 4 m de fondària, en terreny fluix (SPT <20), realitzada amb retroexcavadora de combustible i càrrega mecànica sobre camió amb retroexcavadora	Rend.: 1,000	8,21 €

			Unitats		Preu		Parcial	Import
Maquinària								
C13C-00LP	h	Retroexcavadora sobre pneumàtics de 8 a 10 t	0,133	/R x	58,77000	=	7,81641	
				Subtotal:			7,81641	7,81641
				DESPESES AUXILIARS	1,50	%		0,00000
				COST DIRECTE				7,81641
				DESPESES INDIRECTES	5,00	%		0,39082
				COST EXECUCIÓ MATERIAL				**8,20723**

NÚM	CODI	UA	DESCRIPCIÓ		PREU
P-59	P2259-548K	m2	Repàs i piconatge de caixa de paviment, amb una compactació del 95% del PM	Rend.: 1,000	1,87 €

			Unitats		Preu		Parcial	Import
Mà d'obra								
A0D-0007	h	Manobre	0,020	/R x	25,59000	=	0,51180	
				Subtotal:			0,51180	0,51180
Maquinària								
C131-005E	h	Corró vibratori autopropulsat, de 8 a 10 t	0,020	/R x	63,31000	=	1,26620	
				Subtotal:			1,26620	1,26620
				DESPESES AUXILIARS	1,50	%		0,00768
				COST DIRECTE				1,78568
				DESPESES INDIRECTES	5,00	%		0,08928
				COST EXECUCIÓ MATERIAL				**1,87496**

JUSTIFICACIÓ DE PREUS

PARTIDES D'OBRA

NÚM	CODI	UA	DESCRIPCIÓ		PREU	
P-60	P2R3-HJE4	m3	Transport de terres no contaminades a obra exterior o centre de valorització, amb camió de 12 t i temps d'espera per a la càrrega amb mitjans mecànics, amb un recorregut de més de 15 i fins a 20 km	**Rend.: 1,000**	**11,96**	€

			Unitats		Preu		Parcial	Import
Maquinària								
C154-003M	h	Camió per a transport de 12 t	0,200	/R x	56,94000	=	11,38800	
		Subtotal:					11,38800	11,38800
		DESPESES AUXILIARS			1,50	%		0,00000
		COST DIRECTE						11,38800
		DESPESES INDIRECTES			5,00	%		0,56940
		COST EXECUCIÓ MATERIAL						**11,95740**

P-61	P2R5-DT1E	m3	Transport de residus a instal·lació autoritzada de gestió de residus, amb camió de 12 t i temps d'espera per a la càrrega a màquina, amb un recorregut de més de 5 i fins a 10 km	**Rend.: 1,000**	**7,59**	€

			Unitats		Preu		Parcial	Import
Maquinària								
C154-003M	h	Camió per a transport de 12 t	0,127	/R x	56,94000	=	7,23138	
		Subtotal:					7,23138	7,23138
		DESPESES AUXILIARS			1,50	%		0,00000
		COST DIRECTE						7,23138
		DESPESES INDIRECTES			5,00	%		0,36157
		COST EXECUCIÓ MATERIAL						**7,59295**

P-62	P2R5-DT2F	m3	Transport de residus a instal·lació autoritzada de gestió de residus, amb camió de 12 t i temps d'espera per a la càrrega a màquina, amb un recorregut de més de 5 i fins a 10 km	**Rend.: 1,000**	**7,83**	€

			Unitats		Preu		Parcial	Import
Maquinària								
C154-003M	h	Camió per a transport de 12 t	0,131	/R x	56,94000	=	7,45914	
		Subtotal:					7,45914	7,45914
		DESPESES AUXILIARS			1,50	%		0,00000
		COST DIRECTE						7,45914
		DESPESES INDIRECTES			5,00	%		0,37296
		COST EXECUCIÓ MATERIAL						**7,83210**

Nou edifici multifuncional al complex esportiu, lleure i salut de Navàs

JUSTIFICACIÓ DE PREUS

PARTIDES D'OBRA

NÚM	CODI	UA	DESCRIPCIÓ		PREU	
P-63	P2RA-EU34	m3	Disposició controlada en dipòsit autoritzat inclòs el cànon sobre la deposició controlada dels residus de la construcció, segons la LLEI 8/2008, de residus barrejats no perillosos amb una densitat 0,17 t/m3, procedents de construcció o demolició, amb codi 17 09 04 segons la Llista Europea de Residus	**Rend.: 1,000**	**27,13**	€

			Unitats		Preu		Parcial	Import
Materials								
B2RA-28V1	t	Disposició controlada en dipòsit autoritzat inclòs el cànon sobre la deposició controlada dels residus de la construcció, segons la LLEI 8/2008, de residus barrejats no perillosos amb una densitat 0,17 t/m3, procedents de construcció o demolició, amb codi 17 09 04 segons la Llista Europea de Residus	0,170	x	152,00000	=	25,84000	
		Subtotal:					25,84000	25,84000
		DESPESES AUXILIARS			1,50	%		0,00000
		COST DIRECTE						25,84000
		DESPESES INDIRECTES			5,00	%		1,29200
		COST EXECUCIÓ MATERIAL						**27,13200**

P-64	P2RA-EU7K	m3	Disposició controlada en dipòsit autoritzat inclòs el cànon sobre la deposició controlada dels residus de la construcció, segons la LLEI 8/2008, de residus de terra inerts amb una densitat 1,6 t/m3, procedents d'excavació, amb codi 17 05 04 segons la Llista Europea de Residus	**Rend.: 1,000**	**9,45**	€

			Unitats		Preu		Parcial	Import
Materials								
B2RA-28V5	m3	Disposició controlada en dipòsit autoritzat inclòs el cànon sobre la deposició controlada dels residus de la construcció, segons la LLEI 8/2008, de residus de terra inerts amb una densitat 1,6 t/m3, procedents d'excavació, amb codi 17 05 04 segons la Llista Europea de Residus	1,000	x	9,00000	=	9,00000	
		Subtotal:					9,00000	9,00000
		DESPESES AUXILIARS			1,50	%		0,00000
		COST DIRECTE						9,00000
		DESPESES INDIRECTES			5,00	%		0,45000
		COST EXECUCIÓ MATERIAL						**9,45000**

P-65	P2RB-HFVK	m3	Disposició de terres no contaminades de densitat aparent 1,6 t/m3, a valoritzador de materials naturals excavats amb codi VNME	**Rend.: 1,000**	**8,92**	€

			Unitats		Preu		Parcial	Import
Materials								
B2RB-HFVL	t	Disposició de terres no contaminades de densitat aparent 1,6 t/m3, a valoritzador de materials naturals excavats amb codi VNME	1,600	x	5,31000	=	8,49600	

JUSTIFICACIÓ DE PREUS

PARTIDES D'OBRA

NÚM	CODI	UA	DESCRIPCIÓ	PREU

					Subtotal:		8,49600	8,49600
					DESPESES AUXILIARS	1,50 %		0,00000
					COST DIRECTE			8,49600
					DESPESES INDIRECTES	5,00 %		0,42480
					COST EXECUCIÓ MATERIAL			**8,92080**

P-66 **P310-D51D** kg Armadura de rases i pous AP500 S amb barres d'acer corrugades B500S de límit elàstic >= 500 N/mm2.
Criteri d'amidament: kg de pes calculat segons les especificacions de la DT, d'acord amb els criteris següents:
El pes unitari per al seu càlcul ha de ser el teòric
Per a poder utilitzar un altre valor diferent del teòric, cal l'acceptació expressa de la DF.
El pes s'obtindrà amidant la llargària total de les barres (barra+cavalcament)
L'escreix d'amidament corresponent als retalls està incorporat al preu de la unitat d'obra com a increment del rendiment (1,05 kg de barra d'acer per kg de barra ferrallada, dins de l'element compost)

Rend.: 1,000 **1,84** €

				Unitats		Preu		Parcial	Import
Mà d'obra									
	A0F-000I	h	Oficial 1a ferrallista	0,005	/R x	30,67000	=	0,15335	
	A01-FEP0	h	Ajudant ferrallista	0,007	/R x	27,23000	=	0,19061	
					Subtotal:			0,34396	0,34396
Materials									
	B0AM-078F	kg	Filferro recuit d'1,3 mm	0,005	x	1,94000	=	0,00970	
	B0B6-107E	kg	Acer en barres corrugades elaborat a l'obra i manipulat a taller B500S, de límit elàstic >= 500 N/mm2	1,000	x	1,39369	=	1,39369	
					Subtotal:			1,40339	1,40339
					DESPESES AUXILIARS	1,50 %			0,00516
					COST DIRECTE				1,75251
					DESPESES INDIRECTES	5,00 %			0,08763
					COST EXECUCIÓ MATERIAL				**1,84013**

P-67 **P311-DQ6C** m2 Encofrat amb plafons metàl·lics per a rases i pous
Criteri d'amidament: m2 de superfície amidada segons les especificacions de la DT i que es trobi en contacte amb el formigó.
Aquest criteri inclou els apuntalaments previs, els elements auxiliars per a muntatge de l'encofrat i els elements d'acabat de les cantonades per a formigó vist, com ara matavius o altres sistemes, així com la recollida, neteja i condicionament dels elements utilitzats.

Rend.: 1,000 **24,85** €

				Unitats		Preu		Parcial	Import
Mà d'obra									
	A01-FEOZ	h	Ajudant encofrador	0,400	/R x	27,23000	=	10,89200	
	A0F-000F	h	Oficial 1a encofrador	0,300	/R x	30,67000	=	9,20100	
					Subtotal:			20,09300	20,09300
Materials									
	B0D31-07P4	m3	Llata de fusta de pi	0,00114	x	407,28000	=	0,46430	
	B0DZ3-0F6	m	Fleix	0,200	x	0,25000	=	0,05000	
	B0DZ5-0F6	u	Part proporcional d'elements auxiliars per a plafons metàl·lics, de 50x100 cm	1,000	x	0,35000	=	0,35000	
	B0D21-07O	m	Tauló de fusta de pi per a 10 usos	1,9998	x	0,46000	=	0,91991	
	B0AK-07AS	kg	Clau acer	0,1007	x	1,89000	=	0,19032	
	B0DZ1-0ZLZ	l	Desencofrant	0,050	x	3,03000	=	0,15150	
	B0D80-0CN	m2	Plafó metàl·lic de 50x100 cm per a 50 usos	1,100	x	1,04000	=	1,14400	
					Subtotal:			3,27003	3,27003
					DESPESES AUXILIARS	1,50 %			0,30140
					COST DIRECTE				23,66443
					DESPESES INDIRECTES	5,00 %			1,18322
					COST EXECUCIÓ MATERIAL				**24,84765**

P-68 **P312-IBPH** m3 Formigonament de rases i pous, amb Formigó per armar HA - 25 / B / 20 / XC2 amb una quantitat de ciment de 275 kg/m3 i relació aigua ciment =< 0.6.
Criteri d'amidament: m3 de volum amidat segons les especificacions de la DT, amb aquelles modificacions i singularitats acceptades prèviament i expressament per la DF.

Rend.: 1,000 **125,35** €

				Unitats		Preu		Parcial	Import
Mà d'obra									
	A0D-0007	h	Manobre	0,250	/R x	25,59000	=	6,39750	
	A0F-000T	h	Oficial 1a paleta	0,0625	/R x	30,67000	=	1,91688	
					Subtotal:			8,31438	8,31438
Materials									
	B06F2-HZB	m3	Formigó per armar HA - 25 / B / 20 / XC2 amb una quantitat de ciment de 275 kg/m3 i relació aigua ciment =< 0.6	1,020	x	108,77000	=	110,94540	
					Subtotal:			110,94540	110,94540
					DESPESES AUXILIARS	1,50 %			0,12472
					COST DIRECTE				119,38450
					DESPESES INDIRECTES	5,00 %			5,96922
					COST EXECUCIÓ MATERIAL				**125,35372**

PARTIDES D'OBRA

NÚM	CODI	UA	DESCRIPCIÓ		PREU
P-69	P312-IF3Q	m3	Formigonament de rases i pous, amb Formigó en massa HM - 20 / F / 40 / X0 amb una quantitat de ciment de 200 kg/m3 i relació aigua ciment =< 0.6. Criteri d'amidament: m3 de volum amidat segons les especificacions de la DT, amb aquelles modificacions i singularitats acceptades prèviament i expressament per la DF.	**Rend.: 1,000**	**114,95** €

				Unitats		Preu		Parcial	Import
Mà d'obra									
	A0D-0007	h	Manobre	0,250	/R x	25,59000	=	6,39750	
	A0F-000T	h	Oficial 1a paleta	0,0625	/R x	30,67000	=	1,91688	
					Subtotal:			8,31438	8,31438
Materials									
	B06F1-I2C8	m3	Formigó en massa HM - 20 / F / 40 / X0 amb una quantitat de ciment de 200 kg/m3 i relació aigua ciment =< 0.6	1,020	x	99,06000	=	101,04120	
					Subtotal:			101,04120	101,04120

DESPESES AUXILIARS	1,50 %	0,12472
COST DIRECTE		109,48030
DESPESES INDIRECTES	5,00 %	5,47401
COST EXECUCIÓ MATERIAL		**114,95431**

P-70	P3C0-TDA3D8E	kg	Armadura per a lloses de fonaments AP500 S d'acer en barres corrugades B500S de límit elàstic >= 500 N/mm2. Criteri d'amidament: kg de pes calculat segons les especificacions de la DT, d'acord amb els criteris següents: El pes unitari per al seu càlcul ha de ser el teòric Per a poder utilitzar un altre valor diferent del teòric, cal l'acceptació expressa de la DF. El pes s'obtindrà amidant la llargària total de les barres (barra+cavalcament) L'escreix d'amidament corresponent als retalls està incorporat al preu de la unitat d'obra com a increment del rendiment (1,05 kg de barra d'acer per kg de barra ferrallada, dins de l'element compost)	**Rend.: 1,000**	**1,96** €

				Unitats		Preu		Parcial	Import
Mà d'obra									
	A0F-000I	h	Oficial 1a ferrallista	0,006	/R x	30,67000	=	0,18402	
	A01-FEP0	h	Ajudant ferrallista	0,010	/R x	27,23000	=	0,27230	
					Subtotal:			0,45632	0,45632
Materials									
	B0AM-078F	kg	Filferro recuit d'1,3 mm	0,0051	x	1,94000	=	0,00989	
	B0B6-107E	kg	Acer en barres corrugades elaborat a l'obra i manipulat a taller B500S, de límit elàstic >= 500 N/mm2	1,000	x	1,39369	=	1,39369	
					Subtotal:			1,40358	1,40358

Nou edifici multifuncional al complex esportiu, lleure i salut de Navàs

PARTIDES D'OBRA

NÚM	CODI	UA	DESCRIPCIÓ	PREU

DESPESES AUXILIARS	1,50 %	0,00684
COST DIRECTE		1,86674
DESPESES INDIRECTES	5,00 %	0,09334
COST EXECUCIÓ MATERIAL		**1,96008**

P-71	P3Z3-D53G	m2	Capa de neteja i anivellament 10 cm de gruix amb formigó de neteja, amb una dosificació de 150 kg/m3 de ciment, consistència tova i grandària màxima del granulat 20 mm, HL-150/B/20. Criteri d'amidament: m2 de superfície amidada segons les especificacions de la DT.	**Rend.: 1,000**	**17,90** €

				Unitats		Preu		Parcial	Import
Mà d'obra									
	A0D-0007	h	Manobre	0,150	/R x	25,59000	=	3,83850	
	A0F-000T	h	Oficial 1a paleta	0,075	/R x	30,67000	=	2,30025	
					Subtotal:			6,13875	6,13875
Materials									
	B067-2A9V	m3	Formigó de neteja, amb una dosificació de 150 kg/m3 de ciment, consistència tova i grandària màxima del granulat 20 mm, HL-150/B/20	0,105	x	103,03000	=	10,81815	
					Subtotal:			10,81815	10,81815

DESPESES AUXILIARS	1,50 %	0,09208
COST DIRECTE		17,04898
DESPESES INDIRECTES	5,00 %	0,85245
COST EXECUCIÓ MATERIAL		**17,90143**

P-72	P3Z3-MBOW	m2	Capa de neteja i anivellament 5 cm de gruix amb Formigó de neteja, amb una dosificació de 150 kg/m3 de ciment, consistència tova i grandària màxima del granulat 20 mm, HL-150/B/20. Criteri d'amidament: m2 de superfície amidada segons les especificacions de la DT.	**Rend.: 1,000**	**10,91** €

				Unitats		Preu		Parcial	Import
Mà d'obra									
	A0F-000B	h	Oficial 1a	0,060	/R x	30,67000	=	1,84020	
	A0D-0007	h	Manobre	0,120	/R x	25,59000	=	3,07080	
					Subtotal:			4,91100	4,91100
Materials									
	B067-2A9V	m3	Formigó de neteja, amb una dosificació de 150 kg/m3 de ciment, consistència tova i grandària màxima del granulat 20 mm, HL-150/B/20	0,0525	x	103,03000	=	5,40908	
					Subtotal:			5,40908	5,40908

PARTIDES D'OBRA

NÚM	CODI	UA	DESCRIPCIÓ			PREU
				DESPESES AUXILIARS	1,50 %	0,07367
				COST DIRECTE		10,39375
				DESPESES INDIRECTES	5,00 %	0,51969
				COST EXECUCIÓ MATERIAL		**10,91343**

P-73 **P440-015D** u Mesura del desplom i de la fletxa d'elements verticals i bigues d'acer, segons l'article 19-2 de la Instrucció EAE-2011, per a un nombre mínim de determinacions conjuntes igual a 15 **Rend.: 1,000** **0,00** €

				COST DIRECTE		0,00000
				DESPESES INDIRECTES	5,00 %	0,00000
				COST EXECUCIÓ MATERIAL		**0,0000**

P-74 **P446-DM9A** kg Acer S275JR segons UNE-EN 10025-2, per a elements d'ancoratge formats per peça simple, en perfils laminats en calent sèrie L, LD, T, rodó, quadrat, rectangular i planxa, treballat a taller i galvanitzat, col·locat a l'obra amb cargols. Inclou neteja i preparació de les superfícies de perfils d'acer fins un grau de preparació a definir per la DF, amb mitjans manuals i mecànics a taller i posterior aplicació al taller d'una capa d'imprimació antioxidant. Inclou part proporcional de soldadures, preparació prèvia i cargols d'alta resistència i ordinaris, elements de fixació, d'unió, de muntatge i d'ancoratge. S'inclou: disposició dels mitjans de seguretat i protecció reglamentaris, col·locació de bastides i/o apuntalaments necessaris, els mitjans auxiliars d'elevació i transport, transport i retirada d'eines i mitjans auxiliars a l'obra, neteja del lloc de treball i tot allò necessari per a la correcta execució. (Medit segons perfil teòric) **Rend.: 1,000** **3,97** €

				Unitats		Preu		Parcial	Import
Mà d'obra									
	A0F-000R	h	Oficial 1a muntador	0,012	/R x	31,70000	=	0,38040	
	A01-FEPH	h	Ajudant muntador	0,012	/R x	27,23000	=	0,32676	
					Subtotal:			0,70716	0,70716
Materials									
	B44Z-0M1D	kg	Acer S275JR segons UNE-EN 10025-2, format per peça simple, en perfils laminats en calent sèrie L, LD, T, rodó, quadrat, rectangular i planxa, treballat al taller per a col·locar amb cargols i galvanitzat	1,000	x	3,06000	=	3,06000	
					Subtotal:			3,06000	3,06000

DESPESES AUXILIARS	1,50 %	0,01061
COST DIRECTE		3,77777
DESPESES INDIRECTES	5,00 %	0,18889
COST EXECUCIÓ MATERIAL		**3,96666**

Nou edifici multifuncional al complex esportiu, lleure i salut de Navàs

PARTIDES D'OBRA

NÚM	CODI	UA	DESCRIPCIÓ			PREU

P-75 **P449-02IL** u Jornada per a inspecció visual d'unions soldades segons UNE 14044 i UNE-EN 13018 i per a assaig mitjançant partícules magnètiques i/o líquids penetrants segons UNE-EN ISO 17638 i UNE-EN ISO 3452-1 i la seva acceptació segons UNE-EN ISO 23277 i UNE-EN ISO 23278 **Rend.: 1,000** **0,00** €

				COST DIRECTE		0,00000
				DESPESES INDIRECTES	5,00 %	0,00000
				COST EXECUCIÓ MATERIAL		**0,0000**

P-76 **P44C-DP2W** kg Acer S275JR segons UNE-EN 10025-2, per a pilars formats per peça simple, en perfils laminats en calent. Inclou neteja i preparació de les superfícies de perfils d'acer fins un grau de preparació a definir per la DF, amb mitjans manuals i mecànics a taller i posterior aplicació al taller d'una capa d'imprimació antioxidant. Inclou part proporcional de soldadures, preparació prèvia i cargols d'alta resistència i ordinaris, elements de fixació, d'unió, de muntatge i d'ancoratge. S'inclou: disposició dels mitjans de seguretat i protecció reglamentaris, col·locació de bastides i/o apuntalaments necessaris, els mitjans auxiliars d'elevació i transport, transport i retirada d'eines i mitjans auxiliars a l'obra, neteja del lloc de treball i tot allò necessari per a la correcta execució. (Medit segons perfil teòric) **Rend.: 1,000** **2,69** €

				Unitats		Preu		Parcial	Import
Mà d'obra									
	A01-FEP1	h	Ajudant electricista	0,012	/R x	27,19000	=	0,32628	
	A0F-000Y	h	Oficial 1a soldador	0,012	/R x	31,17000	=	0,37404	
					Subtotal:			0,70032	0,70032
Maquinària									
	C206-00DW	h	Equip i elements auxiliars per a soldadura elèctrica	0,012	/R x	3,50000	=	0,04200	
	CZ15-00E4	h	Grup electrògen de 20 a 30 kVA	0,012	/R x	9,03000	=	0,10836	
					Subtotal:			0,15036	0,15036
Materials									
	B44Z-0LXO	kg	Acer S275JR segons UNE-EN 10025-2, format per peça simple, en perfils laminats en calent sèrie IPN, IPE, HEB, HEA, HEM i UPN, treballat al taller per a col·locar amb cargols i amb una capa d'imprimació antioxidant	1,000	x	1,70000	=	1,70000	
					Subtotal:			1,70000	1,70000

DESPESES AUXILIARS	1,50 %	0,01050
COST DIRECTE		2,56118
DESPESES INDIRECTES	5,00 %	0,12806
COST EXECUCIÓ MATERIAL		**2,68924**

JUSTIFICACIÓ DE PREUS

PARTIDES D'OBRA

NÚM	CODI	UA	DESCRIPCIÓ		PREU
P-77	P4510-I2ID	m3	Formigonament per a pilars, amb Formigó per armar HA - 25 / B / 20 / XC1 amb una quantitat de ciment de 275 kg/m3 i relació aigua ciment =< 0.6. Criteri d'amidament: m3 de volum amidat segons les especificacions de la DT, amb aquelles modificacions i singularitats acceptades prèviament i expressament per la DF.	**Rend.: 1,000**	179,64 €

				Unitats		Preu		Parcial	Import
Mà d'obra									
	A0D-0007	h	Manobre	0,400	/R x	25,59000	=	10,23600	
	A0F-000T	h	Oficial 1a paleta	0,650	/R x	30,67000	=	19,93550	
			Subtotal:					30,17150	30,17150
Maquinària									
	C172-003J	h	Camió amb bomba de formigonar	0,150	/R x	175,00000	=	26,25000	
			Subtotal:					26,25000	26,25000
Materials									
	B06F2-I05P	m3	Formigó per armar HA - 25 / B / 20 / XC1 amb una quantitat de ciment de 275 kg/m3 i relació aigua ciment =< 0.6	1,050	x	108,77000	=	114,20850	
			Subtotal:					114,20850	114,20850
			DESPESES AUXILIARS		1,50	%			0,45257
			COST DIRECTE						171,08257
			DESPESES INDIRECTES		5,00	%			8,55413
			COST EXECUCIÓ MATERIAL						**179,63670**

P-78	P4532-XQHH	m3	Formigonament per a bigues, amb Formigó per armar, HA - 30 / B / 20 / XC3 amb una quantitat de ciment de 300 kg/m3 i relació aigua ciment =< 0.55. S'inclou: disposició dels mitjans de seguretat i protecció reglamentaris, apuntalaments i travament necessaris, transport i retirada d'eines i mitjans auxiliars, additius necessaris per a obtenir un formigó sense fissuració, reg del suport, vigilància de l'encofrat, separadors, vibrat i vigilància del formigó, formació de juntes i anivellació de l'acabat, curat i protecció del formigó, regs intermitents després del formigonat, remats de coronació segons indicacions de projecte, neteja del lloc de treball i tot allò necessari per a la correcta execució.	**Rend.: 1,000**	170,41 €

				Unitats		Preu		Parcial	Import
Mà d'obra									
	A0F-000T	h	Oficial 1a paleta	0,084	/R x	30,67000	=	2,57628	
	A0D-0007	h	Manobre	0,336	/R x	25,59000	=	8,59824	
			Subtotal:					11,17452	11,17452
Maquinària									
	C172-003J	h	Camió amb bomba de formigonar	0,140	/R x	175,00000	=	24,50000	

PARTIDES D'OBRA

NÚM	CODI	UA	DESCRIPCIÓ	PREU

				Subtotal:			24,50000	24,50000
Materials									
	B06F7-I6XZ	m3	Formigó per armar, amb 20% de granulats de material reciclat de formigons, HRA - 30 / B / 20 / XC3 amb una quantitat de ciment de 300 kg/m3 i relació aigua ciment =< 0.55	1,050	x 120,43000 =		126,45150	
			Subtotal:				126,45150	126,45150
			DESPESES AUXILIARS	1,50	%			0,16762
			COST DIRECTE					162,29364
			DESPESES INDIRECTES	5,00	%			8,11468
			COST EXECUCIÓ MATERIAL					**170,40832**

	P4595-1379R	m3	Formigonament per a sostre nervat reticular amb Formigó per armar HA - 30 / F / 20 / XC3 amb una quantitat de ciment de 300 kg/m3 i relació aigua ciment =< 0.55, abocat amb cubilot	**Rend.: 1,000**	164,40 €

				Unitats		Preu		Parcial	Import
Mà d'obra									
	A0D-0007	h	Manobre	0,904	/R x	25,59000	=	23,13336	
	A0F-000T	h	Oficial 1a paleta	0,226	/R x	30,67000	=	6,93142	
			Subtotal:					30,06478	30,06478
Materials									
	B06F2-LVFA	m3	Formigó per armar HA - 30 / F / 20 / XC3 amb una quantitat de ciment de 300 kg/m3 i relació aigua ciment =< 0.55	1,050	x	119,77000	=	125,75850	
			Subtotal:					125,75850	125,75850
			DESPESES AUXILIARS	2,50	%				0,75162
			COST DIRECTE						156,57490
			DESPESES INDIRECTES	5,00	%				7,82874
			COST EXECUCIÓ MATERIAL						**164,40364**

P-79	P459A-14MN3	m2	Sostre nervat reticular de 25+5 cm, de cassetons morter de ciment amb una quantia de 0,610 m2/m2 de sostre, intereixos 0,85 m, amb una quantia de 23 kg/m2 d'acer B 500 S en barres corrugades per a armadures (inclou part proporcional d'armadura de muntatge, encavalcaments i mermes), armadura AP500 T en malles electrosoldades de 20x20 cm i 0,126 m3/m2 de formigó HA - 30 / B / 20 / XC3 amb una quantitat de ciment de 300 kg/m3 i relació aigua ciment =< 0.55. S'inclou: disposició dels mitjans de seguretat i protecció reglamentaris, col·locació de bastides i/o apuntalaments necessaris, transport i retirada d'eines i mitjans auxiliars, encofrat-desencofrat del forjat mitjançant sistema amb tauler de fusta sobre entramat desmuntable, lateral de cèrcols i forats (llindes i escales), realització d'inflexions, talls i ajustaments, reg del suport, vigilància de l'encofrat, separadors, abocat amb bomba i mànega, vibratge mecànic, vigilància del	**Rend.: 1,000**	117,97 €

PARTIDES D'OBRA

NÚM	CODI	UA	DESCRIPCIÓ	PREU

formigó, formació de juntes i anivellació de l'acabat, curat i protecció del formigó, regs intermitents després del formigonat, remats de coronació segons indicacions de projecte, neteja del lloc de treball i tot allò necessari per a la correcta execució.

				Unitats		Preu		Parcial	Import
Partides d'obra									
	P4BF-D7A5	kg	Armadura per a sostre nervat reticular AP500 S d'Acer en barres corrugades B500S de límit elàstic >= 500 N/mm2	23,000	x	1,99690	=	45,92870	
	P4595-1379	m3	Formigonament per a sostre nervat reticular amb Formigó per armar HA - 30 / F / 20 / XC3 amb una quantitat de ciment de 300 kg/m3 i relació aigua ciment =< 0.55, abocat amb cubilot	0,165	x	156,57490	=	25,83486	
	P4D1-ELMS	m2	Alleugeridor per a sostre nervat amb cassetons de morter de ciment de 70x23 cm i 25 cm d'alçària	0,540	x	11,52614	=	6,22412	
	P4B1-D7AT	m2	Armadura per a sostre nervat reticular AP500 T amb Malla electrosoldada de barres corrugades d'acer ME 20x20 cm D:5-5 mm 6x2,2 m B500T UNE-EN 10080	1,000	x	3,12111	=	3,12111	
	P4DI-DQ9H	m2	Muntatge i desmuntatge d'encofrat per a sostre nervat reticular, a una alçària <= 3 m, amb tauler de fusta de pi sobre entramat desmuntable	1,000	x	31,24815	=	31,24815	
			Subtotal:					112,35694	112,35694
			DESPESES AUXILIARS		1,50	%			0,00000
			COST DIRECTE						112,35694
			DESPESES INDIRECTES		5,00	%			5,61785
			COST EXECUCIÓ MATERIAL						**117,97479**

P-80 **P45C1-IIGR** m3 Formigonament de lloses amb Formigó per armar amb additiu hidròfug HA - 30 / B / 20 / XD2 amb una quantitat de ciment de 325 kg/m3 i relació aigua ciment =< 0.5.
S'inclou: disposició dels mitjans de seguretat i protecció reglamentaris, apuntalaments i travament necessaris, transport i retirada d'eines i mitjans auxiliars, additius necessaris per a obtenir un formigó sense fissuració, reg del suport, vigilància de l'encofrat, separadors, vibrat i vigilància del formigó, formació de juntes i anivellació de l'acabat, curat i protecció del formigó, regs intermitents després del formigonat, remats de coronació segons indicacions de projecte, neteja del lloc de treball i tot allò necessari per a la correcta execució.

Rend.: 1,000 **164,22** €

				Unitats		Preu		Parcial	Import
Mà d'obra									
	A0D-0007	h	Manobre	0,320	/R x	25,59000	=	8,18880	
			Subtotal:					8,18880	8,18880

PARTIDES D'OBRA

NÚM	CODI	UA	DESCRIPCIÓ	PREU

Maquinària										
	C172-003J	h	Camió amb bomba de formigonar	0,130	/R x	175,00000	=	22,75000		
			Subtotal:					22,75000	22,75000	
Materials										
	B06F2-IIGT	m3	Hormigón para armar con aditivo hidrófugo HA - 30 / B / 20 / XD2 con una cantidad de cemento de 325 kg/m3 i relación agua cemento =< 0.5	1,020	x	122,88000	=	125,33760		
			Subtotal:					125,33760	125,33760	
			DESPESES AUXILIARS		1,50	%			0,12283	
			COST DIRECTE						156,39923	
			DESPESES INDIRECTES		5,00	%			7,81996	
			COST EXECUCIÓ MATERIAL						**164,21919**	

P-81 **P45C1-10CNW** m3 Formigonament de lloses inclinades amb Formigó per armar HA - 25 / B / 20 / XC1 amb una quantitat de ciment de 275 kg/m3 i relació aigua ciment =< 0.6.
Inclou part proporcional de formació de graons amb el mateix formigó armat. S'inclou: disposició dels mitjans de seguretat i protecció reglamentaris, col·locació de bastides, apuntalaments i travament necessaris, transport i retirada d'eines i mitjans auxiliars, additius necessaris per a obtenir un formigó sense fissuració, reg del suport, vigilància de l'encofrat, separadors, vibrat i vigilància del formigó, formació de juntes i anivellació de l'acabat, curat i protecció del formigó, regs intermitents després del formigonat, remats de coronació segons indicacions de projecte, neteja del lloc de treball i tot allò necessari per a la correcta execució.

Rend.: 1,000 **143,37** €

				Unitats		Preu		Parcial	Import
Mà d'obra									
	A0D-0007	h	Manobre	0,240	/R x	25,59000	=	6,14160	
	A0F-000T	h	Oficial 1a paleta	0,060	/R x	30,67000	=	1,84020	
			Subtotal:					7,98180	7,98180
Maquinària									
	C172-003J	h	Camió amb bomba de formigonar	0,100	/R x	175,00000	=	17,50000	
			Subtotal:					17,50000	17,50000
Materials									
	B06F2-I05P	m3	Formigó per armar HA - 25 / B / 20 / XC1 amb una quantitat de ciment de 275 kg/m3 i relació aigua ciment =< 0.6	1,020	x	108,77000	=	110,94540	
			Subtotal:					110,94540	110,94540
			DESPESES AUXILIARS		1,50	%			0,11973
			COST DIRECTE						136,54693
			DESPESES INDIRECTES		5,00	%			6,82735
			COST EXECUCIÓ MATERIAL						**143,37427**

PARTIDES D'OBRA

NÚM	CODI	UA	DESCRIPCIÓ			PREU
	P4B1-D7AT	m2	Armadura per a sostre nervat reticular AP500 T amb Malla electrosoldada de barres corrugades d'acer ME 20x20 cm D:5-5 mm 6x2,2 m B500T UNE-EN 10080	**Rend.:**	**1,000**	**3,28** €

				Unitats		Preu		Parcial	Import
Mà d'obra									
	A01-FEP0	h	Ajudant ferrallista	0,018	/R x	27,23000	=	0,49014	
	A0F-000I	h	Oficial 1a ferrallista	0,018	/R x	30,67000	=	0,55206	
					Subtotal:			1,04220	1,04220
Materials									
	B0AM-078F	kg	Filferro recuit d'1,3 mm	0,012	x	1,94000	=	0,02328	
	B0B8-108C	m2	Malla electrosoldada de barres corrugades d'acer ME 20x20 cm D:5-5 mm 6x2,2 m B500T UNE-EN 10080	1,200	x	1,70000	=	2,04000	
					Subtotal:			2,06328	2,06328
			DESPESES AUXILIARS		1,50	%			0,01563
			COST DIRECTE						3,12111
			DESPESES INDIRECTES		5,00	%			0,15606
			COST EXECUCIÓ MATERIAL						**3,27717**

P-82	**P4B3-FJX5**	kg	Armadura per a bigues AP500 S d'Acer en barres corrugades B500S de límit elàstic >= 500 N/mm2	**Rend.:**	**1,000**	**2,10** €

				Unitats		Preu		Parcial	Import
Mà d'obra									
	A01-FEP0	h	Ajudant ferrallista	0,010	/R x	27,23000	=	0,27230	
	A0F-000I	h	Oficial 1a ferrallista	0,010	/R x	30,67000	=	0,30670	
					Subtotal:			0,57900	0,57900
Materials									
	B0AM-078F	kg	Filferro recuit d'1,3 mm	0,009	x	1,94000	=	0,01746	
	B0B6-107E	kg	Acer en barres corrugades elaborat a l'obra i manipulat a taller B500S, de límit elàstic >= 500 N/mm2	1,000	x	1,39369	=	1,39369	
					Subtotal:			1,41115	1,41115
			DESPESES AUXILIARS		1,50	%			0,00869
			COST DIRECTE						1,99884
			DESPESES INDIRECTES		5,00	%			0,09994
			COST EXECUCIÓ MATERIAL						**2,09878**

P-83	**P4B8-D6QK**	kg	Acer B 500 S en barres corrugades de límit elàstic >= 500 N/mm2, per a l'armadura de lloses inclinades. Inclou part proporcional de retalls, mermes, armadures de muntatge i elements separadors en gelosia, congrenys, jàsseres embegudes i planes i creuetes. S'inclou: disposició dels mitjans de seguretat i protecció reglamentaris, col·locació de bastides, apuntalaments i travament necessaris, transport i retirada d'eines i mitjans auxiliars, ajudes per a descàrrega de l'acer, neteja dels	**Rend.:**	**1,000**	**2,17** €

PARTIDES D'OBRA

NÚM	CODI	UA	DESCRIPCIÓ	PREU

encavalcaments i armadures a col·locar, muntatge a l'obra de les armadures i el seu lligament, emplaçament de les armadures i separadors, deixar els encavalcaments amb les llargades definides en el projecte, col·locació de passatubs per a pas d'instal·lacions, soldadura de les armadures, neteja del lloc de treball i tot allò necessari per a la correcta execució.

				Unitats		Preu		Parcial	Import
Mà d'obra									
	A0F-000I	h	Oficial 1a ferrallista	0,012	/R x	30,67000	=	0,36804	
	A01-FEP0	h	Ajudant ferrallista	0,010	/R x	27,23000	=	0,27230	
					Subtotal:			0,64034	0,64034
Materials									
	B0AM-078F	kg	Filferro recuit d'1,3 mm	0,012	x	1,94000	=	0,02328	
	B0B6-107E	kg	Acer en barres corrugades elaborat a l'obra i manipulat a taller B500S, de límit elàstic >= 500 N/mm2	1,000	x	1,39369	=	1,39369	
					Subtotal:			1,41697	1,41697
			DESPESES AUXILIARS		1,50	%			0,00961
			COST DIRECTE						2,06692
			DESPESES INDIRECTES		5,00	%			0,10335
			COST EXECUCIÓ MATERIAL						**2,17026**

P-84	**P4BE-FIVO**	kg	Armadura per a pilars AP500 S d'acer en barres corrugades B500S de límit elàstic >= 500 N/mm2 Criteri d'amidament: kg de pes calculat segons les especificacions de la DT, d'acord amb els criteris següents: El pes unitari per al seu càlcul ha de ser el teòric Per a poder utilitzar un altre valor diferent del teòric, cal l'acceptació expressa de la DF. El pes s'obtindrà amidant la llargària total de les barres (barra+cavalcament) L'escreix d'amidament corresponent als retalls està incorporat al preu de la unitat d'obra com a increment del rendiment (1,05 kg de barra d'acer per kg de barra ferrallada, dins de l'element compost)	**Rend.:**	**1,000**	**1,91** €

				Unitats		Preu		Parcial	Import
Mà d'obra									
	A01-FEP0	h	Ajudant ferrallista	0,007	/R x	27,23000	=	0,19061	
	A0F-000I	h	Oficial 1a ferrallista	0,007	/R x	30,67000	=	0,21469	
					Subtotal:			0,40530	0,40530
Materials									

PARTIDES D'OBRA

NÚM	CODI	UA	DESCRIPCIÓ						PREU
	B0AM-078F	kg	Filferro recuit d'1,3 mm	0,005	x	1,94000	=	0,00970	
	B0B6-107E	kg	Acer en barres corrugades elaborat a l'obra i manipulat a taller B500S, de límit elàstic >= 500 N/mm2	1,000	x	1,39369	=	1,39369	
						Subtotal:		1,40339	1,40339
						DESPESES AUXILIARS	1,50 %		0,00608
						COST DIRECTE			1,81477
						DESPESES INDIRECTES	5,00 %		0,09074
						COST EXECUCIÓ MATERIAL			**1,90551**

P4BF-D7A5	kg	Armadura per a sostre nervat reticular AP500 S d'Acer en barres corrugades B500S de límit elàstic >= 500 N/mm2	**Rend.:**	**1,000**		**2,10**	€

			Unitats		Preu		Parcial	Import
Mà d'obra								
	A01-FEP0	h	Ajudant ferrallista	0,010	/R x	27,23000 =	0,27230	
	A0F-000I	h	Oficial 1a ferrallista	0,010	/R x	30,67000 =	0,30670	
						Subtotal:	0,57900	0,57900
Materials								
	B0AM-078F	kg	Filferro recuit d'1,3 mm	0,008	x	1,94000 =	0,01552	
	B0B6-107E	kg	Acer en barres corrugades elaborat a l'obra i manipulat a taller B500S, de límit elàstic >= 500 N/mm2	1,000	x	1,39369 =	1,39369	
						Subtotal:	1,40921	1,40921
						DESPESES AUXILIARS	1,50 %	0,00869
						COST DIRECTE		1,99690
						DESPESES INDIRECTES	5,00 %	0,09984
						COST EXECUCIÓ MATERIAL		**2,09674**

P4D1-ELMS	m2	Alleugeridor per a sostre nervat amb cassetons de morter de ciment de 70x23 cm i 25 cm d'alçària	**Rend.:**	**1,000**		**12,10**	€

			Unitats		Preu		Parcial	Import
Mà d'obra								
	A0D-0007	h	Manobre	0,035	/R x	25,59000 =	0,89565	
	A0F-000B	h	Oficial 1a	0,010	/R x	30,67000 =	0,30670	
						Subtotal:	1,20235	1,20235
Materials								
	B4D1-171V	u	Cassetó per a sostre nervat de morter de ciment de 70x23 cm i 25 cm d'alçària	6,825	x	1,51000 =	10,30575	
						Subtotal:	10,30575	10,30575

PARTIDES D'OBRA

NÚM	CODI	UA	DESCRIPCIÓ			PREU
			DESPESES AUXILIARS	1,50 %		0,01804
			COST DIRECTE			11,52614
			DESPESES INDIRECTES	5,00 %		0,57631
			COST EXECUCIÓ MATERIAL			**12,10244**

P-85	**P4D6-3UFR**	m2	Muntatge i desmuntatge d'encofrat amb plafó metàl·lic, per a bigues de directriu corba. Inclou part proporcional de tapes laterals. S'inclou: disposició dels mitjans de seguretat i protecció reglamentaris, transport i retirada d'eines i mitjans auxiliars, neteja acurada dels taulers abans de col·locar-los, apuntalament i travament necessaris, col·locació dels llits de repartiment sota l'apuntalament, encofrat de l'element i col·locació dels mitjans d'apuntalament i auxiliars necessaris, aplicació del desencofrant i replanteig del límit de formigonat, execució dels forats de pas necessaris, col·locació de tubs en pas d'instal·lacions, realització de junts de construcció i dilatació, tapament dels junts irregulars de l'encofrat amb fusta, col·locació dels ancoratges necessaris per a la unió amb altres elements, desencofrat i neteja dels materials d'encofrar, neteja del lloc de treball i tot allò necessari per a la correcta execució.	**Rend.:**	**1,000**	**48,56**	€

				Unitats		Preu		Parcial	Import
Mà d'obra									
	A0F-000F	h	Oficial 1a encofrador	0,720	/R x	30,67000	=	22,08240	
	A01-FEOZ	h	Ajudant encofrador	0,720	/R x	27,23000	=	19,60560	
						Subtotal:		41,68800	41,68800
Materials									
	B0DZ1-0ZLZ	l	Desencofrant	0,080	x	3,03000	=	0,24240	
	B0D80-0CN	m2	Plafó metàl·lic de 50x100 cm per a 50 usos	1,100	x	1,04000	=	1,14400	
	B0D62-07PK	cu	Puntal metàl·lic i telescòpic per a 5 m d'alçària i 150 usos	0,04028	x	35,85000	=	1,44404	
	B0AK-07AS	kg	Clau acer	0,106	x	1,89000	=	0,20034	
	B0D21-07O	m	Tauló de fusta de pi per a 10 usos	1,199	x	0,46000	=	0,55154	
	B0DZ5-0F6	u	Part proporcional d'elements auxiliars per a plafons metàl·lics, de 50x100 cm	1,000	x	0,35000	=	0,35000	
						Subtotal:		3,93232	3,93232
						DESPESES AUXILIARS	1,50 %		0,62532
						COST DIRECTE			46,24564
						DESPESES INDIRECTES	5,00 %		2,31228
						COST EXECUCIÓ MATERIAL			**48,55792**

PARTIDES D'OBRA

NÚM	CODI	UA	DESCRIPCIÓ		PREU
P-86	P4DC-3UXZ	m2	Muntatge i desmuntatge d'encofrat de lloses amb tauler de fusta de pi (medició de superfície teòrica en contacte amb el formigó). Inclou part proporcional de tapes laterals. S'inclou: disposició dels mitjans de seguretat i protecció reglamentaris, transport i retirada d'eines i mitjans auxiliars, neteja acurada dels taulers abans de col·locar-los, apuntalament i travament necessaris, col·locació dels llits de repartiment sota l'apuntalament, encofrat de l'element i col·locació dels mitjans d'apuntalament i auxiliars necessaris, aplicació del desencofrant i replanteig del límit de formigonat, execució dels forats de pas necessaris, col·locació de tubs en pas d'instal·lacions, realització de junts de construcció i dilatació, tapament dels junts irregulars de l'encofrat amb fusta, col·locació dels ancoratges necessaris per a la unió amb altres elements, desencofrat i neteja dels materials d'encofrar, neteja del lloc de treball i tot allò necessari per a la correcta execució.	**Rend.: 1,000**	**41,69** €

				Unitats		Preu		Parcial	Import
Mà d'obra									
	A0F-000F	h	Oficial 1a encofrador	0,600	/R x	30,67000	=	18,40200	
	A01-FEOZ	h	Ajudant encofrador	0,600	/R x	27,23000	=	16,33800	
			Subtotal:					34,74000	34,74000
Materials									
	B0AK-07AS	kg	Clau acer	0,106	x	1,89000	=	0,20034	
	B0D62-07PL	cu	Puntal metàl·lic i telescòpic per a 3 m d'alçària i 150 usos	0,01511	x	14,94000	=	0,22574	
	B0D70-0CE	m2	Tauler elaborat amb fusta de pi, de 22 mm de gruix, per a 10 usos	1,100	x	2,39000	=	2,62900	
	B0DZ1-0ZLZ	l	Desencofrant	0,040	x	3,03000	=	0,12120	
	B0D31-07P4	m3	Llata de fusta de pi	0,002	x	407,28000	=	0,81456	
	B0D21-07O	m	Tauló de fusta de pi per a 10 usos	0,990	x	0,46000	=	0,45540	
			Subtotal:					4,44624	4,44624
			DESPESES AUXILIARS		1,50	%			0,52110
			COST DIRECTE						39,70734
			DESPESES INDIRECTES		5,00	%			1,98537
			COST EXECUCIÓ MATERIAL						**41,69271**

P-87	P4DC-3UY0	m2	Muntatge i desmuntatge d'encofrat per a lloses inclinades d'escala, amb tauler de fusta de pi (medició de superfície teòrica en contacte amb el formigó). Inclou part proporcional de tapes laterals i formació d'esglaons. S'inclou: disposició dels mitjans de seguretat i protecció reglamentaris, col·locació de bastides, transport i retirada d'eines i mitjans auxiliars, neteja acurada dels taulers abans de col·locar-los, apuntalament i travament necessaris, col·locació dels llits de repartiment sota l'apuntalament, encofrat de l'element i col·locació dels mitjans d'apuntalament i auxiliars necessaris, aplicació del desencofrant i replanteig del límit de formigonat, execució dels forats de pas necessaris, col·locació de tubs en pas	**Rend.: 1,000**	**61,21** €

PARTIDES D'OBRA

NÚM	CODI	UA	DESCRIPCIÓ	PREU

d'instal·lacions, realització de junts de construcció i dilatació, tapament dels junts irregulars de l'encofrat amb fusta, col·locació dels ancoratges necessaris per a la unió amb altres elements, desencofrat i neteja dels materials d'encofrar, neteja del lloc de treball i tot allò necessari per a la correcta execució.

				Unitats		Preu		Parcial	Import
Mà d'obra									
	A0F-000F	h	Oficial 1a encofrador	0,900	/R x	30,67000	=	27,60300	
	A01-FEOZ	h	Ajudant encofrador	0,900	/R x	27,23000	=	24,50700	
			Subtotal:					52,11000	52,11000
Materials									
	B0D70-0CE	m2	Tauler elaborat amb fusta de pi, de 22 mm de gruix, per a 10 usos	1,100	x	2,39000	=	2,62900	
	B0D62-07PL	cu	Puntal metàl·lic i telescòpic per a 3 m d'alçària i 150 usos	0,01511	x	14,94000	=	0,22574	
	B0DZ1-0ZLZ	l	Desencofrant	0,040	x	3,03000	=	0,12120	
	B0D31-07P4	m3	Llata de fusta de pi	0,004	x	407,28000	=	1,62912	
	B0D21-07O	m	Tauló de fusta de pi per a 10 usos	1,298	x	0,46000	=	0,59708	
	B0AK-07AS	kg	Clau acer	0,106	x	1,89000	=	0,20034	
			Subtotal:					5,40248	5,40248
			DESPESES AUXILIARS		1,50	%			0,78165
			COST DIRECTE						58,29413
			DESPESES INDIRECTES		5,00	%			2,91471
			COST EXECUCIÓ MATERIAL						**61,20884**

P-88	P4DH-DQE6	m2	Muntatge i desmuntatge d'encofrat amb plafons metàl·lics per a pilars de secció rectangular. Criteri d'amidament: m2 de superfície amidada segons les especificacions de la DT i que es trobi en contacte amb el formigó. Aquest criteri inclou els apuntalaments previs, els elements auxiliars per a muntatge de l'encofrat i els elements d'acabat de les cantonades per a formigó vist, com ara matavius o altres sistemes, així com la recollida, neteja i condicionament dels elements utilitzats.	**Rend.: 1,000**	**34,79** €

				Unitats		Preu		Parcial	Import
Mà d'obra									
	A01-FEOZ	h	Ajudant encofrador	0,550	/R x	27,23000	=	14,97650	
	A0F-000F	h	Oficial 1a encofrador	0,450	/R x	30,67000	=	13,80150	
			Subtotal:					28,77800	28,77800
Materials									

PARTIDES D'OBRA

NÚM	CODI	UA	DESCRIPCIÓ					PREU
	B0D80-0CN	m2	Plafó metàl·lic de 50x50 cm per a 20 usos	1,200	x	2,35000	= 2,82000	
	B0DZ5-0F6T	u	Part proporcional d'elements auxiliars per a plafons metàl·lics, de 50x50 cm	1,000	x	0,24000	= 0,24000	
	B0D62-07PL	cu	Puntal metàl·lic i telescòpic per a 3 m d'alçària i 150 usos	0,011	x	14,94000	= 0,16434	
	B0DZ1-0ZLZ	l	Desencofrant	0,100	x	3,03000	= 0,30300	
	B0D62-07PK	cu	Puntal metàl·lic i telescòpic per a 5 m d'alçària i 150 usos	0,011	x	35,85000	= 0,39435	
						Subtotal:	3,92169	3,92169
			DESPESES AUXILIARS		1,50	%	0,43167	
			COST DIRECTE				33,13136	
			DESPESES INDIRECTES		5,00	%	1,65657	
			COST EXECUCIÓ MATERIAL					**34,78793**

P-89 **P4DH-DQEP** m2 Muntatge i desmuntatge d'encofrat amb motlle circular de lamel·les metàl·liques per a pilars de secció circular de 30 cm de diàmetre.
Criteri d'amidament: m2 de superfície amidada segons les especificacions de la DT i que es trobi en contacte amb el formigó.
Aquest criteri inclou els apuntalaments previs, els elements auxiliars per a muntatge de l'encofrat i els elements d'acabat de les cantonades per a formigó vist, com ara matavius o altres sistemes, així com la recollida, neteja i condicionament dels elements utilitzats.

Rend.: 1,000 **13,56** €

				Unitats		Preu		Parcial	Import
Mà d'obra									
	A0F-000F	h	Oficial 1a encofrador	0,170	/R x	30,67000	=	5,21390	
	A01-FEOZ	h	Ajudant encofrador	0,170	/R x	27,23000	=	4,62910	
						Subtotal:		9,84300	9,84300
Materials									
	B0DF5-0EU	m2	Motlle circular de lamel·les metàl·liques, per a encofrar pilars de 30 cm i fins a 3 m d'alçària, per a 50 usos	1,200	x	2,05000	=	2,46000	
	B0D62-07PL	cu	Puntal metàl·lic i telescòpic per a 3 m d'alçària i 150 usos	0,011	x	14,94000	=	0,16434	
	B0DZ1-0ZLZ	l	Desencofrant	0,100	x	3,03000	=	0,30300	
						Subtotal:		2,92734	2,92734
			DESPESES AUXILIARS		1,50	%		0,14765	
			COST DIRECTE					12,91799	
			DESPESES INDIRECTES		5,00	%		0,64590	
			COST EXECUCIÓ MATERIAL						**13,56388**

Nou edifici multifuncional al complex esportiu, lleure i salut de Navàs

PARTIDES D'OBRA

NÚM	CODI	UA	DESCRIPCIÓ	PREU
	P4DI-DQ9H	m2	Muntatge i desmuntatge d'encofrat per a sostre nervat reticular, a una alçària <= 3 m, amb tauler de fusta de pi sobre entramat desmuntable	**Rend.: 1,000** **32,81** €

				Unitats		Preu		Parcial	Import
Mà d'obra									
	A01-FEOZ	h	Ajudant encofrador	0,350	/R x	27,23000	=	9,53050	
	A0F-000F	h	Oficial 1a encofrador	0,450	/R x	30,67000	=	13,80150	
						Subtotal:		23,33200	23,33200
Materials									
	B0D70-0CE	m2	Tauler elaborat amb fusta de pi, de 22 mm de gruix, per a 10 usos	1,1495	x	2,39000	=	2,74731	
	B0D62-07PL	cu	Puntal metàl·lic i telescòpic per a 3 m d'alçària i 150 usos	0,01511	x	14,94000	=	0,22574	
	B0DZ6-0F6	m2	Perfil metàl·lic desmuntable per a suport d'encofrat de sostres, per a 25 usos	1,09928	x	2,88000	=	3,16593	
	B0D31-07P4	m3	Llata de fusta de pi	0,0019	x	407,28000	=	0,77383	
	B0D21-07O	m	Tauló de fusta de pi per a 10 usos	0,4994	x	0,46000	=	0,22972	
	B0AK-07AS	kg	Clau acer	0,1007	x	1,89000	=	0,19032	
						Subtotal:		7,33285	7,33285
			DESPESES AUXILIARS		2,50	%		0,58330	
			COST DIRECTE					31,24815	
			DESPESES INDIRECTES		5,00	%		1,56241	
			COST EXECUCIÓ MATERIAL						**32,81056**

P-90 **P4FF-EGZ3** m3 Paret estructural per a revestir de 14 cm de gruix i resistència a compressió 7 N/mm2, de maó calat R-20, de 290x140x100 mm, per a revestir, categoria I, HD, segons la norma UNE-EN 771-1, col·locat amb ciment pòrtland CEM I 32,5 R segons UNE-EN 197-1, en sacs

Rend.: 1,000 **352,85** €

				Unitats		Preu		Parcial	Import
Mà d'obra									
	A0F-000T	h	Oficial 1a paleta	6,000	/R x	30,67000	=	184,02000	
	A0D-0007	h	Manobre	3,000	/R x	25,59000	=	76,77000	
						Subtotal:		260,79000	260,79000
Materials									
	B0F1A-075	u	Maó calat R-20, de 290x140x100 mm, per a revestir, categoria I, HD, segons la norma UNE-EN 771-1	225,10823	x	0,25000	=	56,27706	
	B07G-0MRF	m3	Morter de ciment amb ciment pòrtland CEM I i sorra, amb additiu inclusor aire/plastificant i 380 kg/m3 de ciment, amb una proporció en volum 1:4 i 10 N/mm2 de resistència a compressió, elaborat a l'obra	0,12909	x	116,73820	=	15,06973	
						Subtotal:		71,34679	71,34679

PARTIDES D'OBRA

NÚM	CODI	UA	DESCRIPCIÓ			PREU
			DESPESES AUXILIARS	1,50	%	3,91185
			COST DIRECTE			336,04864
			DESPESES INDIRECTES	5,00	%	16,80243
			COST EXECUCIÓ MATERIAL			**352,85107**

P-91 **P4FG-EDVL** m3 Paret estructural de 15 cm de gruix i resistència a compressió 5 N/mm2, de Maó massís d'elaboració mecànica, de 290x140x50 mm, categoria I, HD, segons la norma UNE-EN 771-1, col·locat amb Ciment pòrtland CEM II / 32,5 R segons UNE-EN 197-1 **Rend.: 1,000** **616,09** €

				Unitats		Preu		Parcial	Import
Mà d'obra									
	A0D-0007	h	Manobre	4,500	/R x	25,59000	=	115,15500	
	A0F-000T	h	Oficial 1a paleta	9,000	/R x	30,67000	=	276,03000	
			Subtotal:					391,18500	391,18500
Materials									
	B0F15-06N3	u	Maó massís d'elaboració mecànica R-10, de 290x140x50 mm, categoria I, HD, segons la norma UNE-EN 771-1	423,61111	x	0,40000	=	169,44444	
	B07G-0MR7	m3	Morter de ciment amb ciment pòrtland CEM II i sorra, amb additiu inclusor aire/plastificant i 250 kg/m3 de ciment, amb una proporció en volum 1:6 i 5 N/mm2 de resistència a compressió, elaborat a l'obra	0,20708	x	97,79130	=	20,25062	
			Subtotal:					189,69506	189,69506
			DESPESES AUXILIARS		1,50	%			5,86778
			COST DIRECTE						586,74784
			DESPESES INDIRECTES		5,00	%			29,33739
			COST EXECUCIÓ MATERIAL						**616,08523**

P-92 **P4Z0-61TG** u Ancoratge amb Tac d'acer de d 12 mm, amb cargol, volandera i femella d'acer inoxidable i 130 mm de llargària, sobre suport de formigó **Rend.: 1,000** **13,62** €

				Unitats		Preu		Parcial	Import
Mà d'obra									
	A0F-000B	h	Oficial 1a	0,210	/R x	30,67000	=	6,44070	
			Subtotal:					6,44070	6,44070
Maquinària									
	C20G-00DT	h	Màquina taladradora	0,053	/R x	4,28000	=	0,22684	
			Subtotal:					0,22684	0,22684
Materials									
	B0AP-07IU	u	Tac d'acer de d 12 mm, amb cargol, volandera i femella d'acer inoxidable i 130 mm de llargària	1,000	x	6,21000	=	6,21000	
			Subtotal:					6,21000	6,21000

Nou edifici multifuncional al complex esportiu, lleure i salut de Navàs

PARTIDES D'OBRA

NÚM	CODI	UA	DESCRIPCIÓ			PREU
			DESPESES AUXILIARS	1,50	%	0,09661
			COST DIRECTE			12,97415
			DESPESES INDIRECTES	5,00	%	0,64871
			COST EXECUCIÓ MATERIAL			**13,62286**

P-93 **P4Z9-3LXH** m2 Làmina de neoprè de 10 mm de gruix per a recolzaments estructurals elàstics, col·locada sense adherir **Rend.: 1,000** **98,25** €

				Unitats		Preu		Parcial	Import
Mà d'obra									
	A0F-000B	h	Oficial 1a	1,000	/R x	30,67000	=	30,67000	
			Subtotal:					30,67000	30,67000
Materials									
	B7Z1-0GKW	m2	Làmina de neoprè de 10 mm de gruix	1,020	x	61,22000	=	62,44440	
			Subtotal:					62,44440	62,44440
			DESPESES AUXILIARS		1,50	%			0,46005
			COST DIRECTE						93,57445
			DESPESES INDIRECTES		5,00	%			4,67872
			COST EXECUCIÓ MATERIAL						**98,25317**

P-94 **P510-38E1** m2 Acabat de terrat amb capa de protecció de Grava de granulat reciclat de formigó de 20 a 40 mm, de 10 cm de gruix **Rend.: 1,000** **7,66** €

				Unitats		Preu		Parcial	Import
Mà d'obra									
	A0F-000T	h	Oficial 1a paleta	0,035	/R x	30,67000	=	1,07345	
	A0D-0007	h	Manobre	0,150	/R x	25,59000	=	3,83850	
			Subtotal:					4,91195	4,91195
Materials									
	B036-21CF	t	Grava de granulat reciclat de formigó de 20 a 40 mm	0,160	x	14,43000	=	2,30880	
			Subtotal:					2,30880	2,30880
			DESPESES AUXILIARS		1,50	%			0,07368
			COST DIRECTE						7,29443
			DESPESES INDIRECTES		5,00	%			0,36472
			COST EXECUCIÓ MATERIAL						**7,65915**

P-95 **P5V0-02AG** u Prova d'estanquitat de coberta plana impermeabilitzada amb làmina bituminosa modificada, segons la norma UNE 104401 **Rend.: 1,000** **0,00** €

			COST DIRECTE			0,00000
			DESPESES INDIRECTES	5,00	%	0,00000
			COST EXECUCIÓ MATERIAL			**0,0000**

PARTIDES D'OBRA

NÚM	CODI	UA	DESCRIPCIÓ		PREU
P-96	P5Z13-4ZAV	m2	Formació de pendents amb formigó lleuger d'argila expandida de densitat 500 a 600 kg/m3, de 10 cm de gruix mitjà	Rend.: 1,000	19,39 €

				Unitats		Preu		Parcial	Import
Mà d'obra									
	A0D-0007	h	Manobre	0,090	/R x	25,59000	=	2,30310	
	A0F-000T	h	Oficial 1a paleta	0,090	/R x	30,67000	=	2,76030	
					Subtotal:			5,06340	5,06340
Materials									
	B07I-CVXZ	m3	Formigó d'argila expandida, de densitat 500 a 600 kg/m3, elaborat a l'obra amb formigonera de 165 l	0,075	x	177,75740	=	13,33181	
					Subtotal:			13,33181	13,33181
				DESPESES AUXILIARS		1,50	%		0,07595
				COST DIRECTE					18,47116
				DESPESES INDIRECTES		5,00	%		0,92356
				COST EXECUCIÓ MATERIAL					**19,39472**

NÚM	CODI	UA	DESCRIPCIÓ		PREU
P-97	P5Z14-4ZB4	m2	Formació de pendents amb formigó cel·lular sense granulat, de densitat 300 kg/m3, de 10 cm de gruix mitjà, amb la superfície aplanada	Rend.: 1,000	13,21 €

				Unitats		Preu		Parcial	Import
Mà d'obra									
	A0F-000T	h	Oficial 1a paleta	0,090	/R x	30,67000	=	2,76030	
	A0D-0007	h	Manobre	0,090	/R x	25,59000	=	2,30310	
					Subtotal:			5,06340	5,06340
Materials									
	B07J-CVY8	m3	Formigó cel·lular sense granulat, de densitat 300 kg/m3	0,101	x	73,63855	=	7,43749	
					Subtotal:			7,43749	7,43749
				DESPESES AUXILIARS		1,50	%		0,07595
				COST DIRECTE					12,57684
				DESPESES INDIRECTES		5,00	%		0,62884
				COST EXECUCIÓ MATERIAL					**13,20568**

NÚM	CODI	UA	DESCRIPCIÓ		PREU
P-98	P5ZB3-HMIX	m	Remat de planxa d'acer plegada amb acabat galvanitzat i prelacat, de 0,6 mm de gruix, 40 cm de desenvolupament, com a màxim, amb 4 plecs, per a extrem del ràfec, col·locat amb fixacions mecàniques, amb perfils conformats d' estanquitat	Rend.: 1,000	23,46 €

				Unitats		Preu		Parcial	Import
Mà d'obra									
	A01-FEP3	h	Ajudant col·locador	0,125	/R x	27,23000	=	3,40375	
	A0F-000D	h	Oficial 1a col·locador	0,250	/R x	30,67000	=	7,66750	

PARTIDES D'OBRA

NÚM	CODI	UA	DESCRIPCIÓ		PREU

						Subtotal:		11,07125	11,07125
Materials									
	B7JB-12X6	m	Perfil d'estanquitat per a remats de planxa d'acer plegada	1,000	x	3,64000	=	3,64000	
	B0A5-06VX	u	Cargol autoroscant amb volandera	6,000	x	0,27000	=	1,62000	
	B0CHK-2OQ	m	Remat de planxa d'acer plegada amb acabat galvanitzat i prelacat, de 0,6 mm de gruix, 40 cm de desenvolupament, com a màxim, amb 4 plecs, per a extrem del ràfec	1,071	x	5,46000	=	5,84766	
						Subtotal:		11,10766	11,10766
					DESPESES AUXILIARS		1,50	%	0,16607
					COST DIRECTE				22,34498
					DESPESES INDIRECTES		5,00	%	1,11725
					COST EXECUCIÓ MATERIAL				**23,46223**

NÚM	CODI	UA	DESCRIPCIÓ		PREU
P-99	P5ZH0-12PHR	u	Bonera sifònica d'ABS de 80 a 120 mm de costat, amb sortida vertical de 50 a 100 mm de diàmetre nominal, amb tapa antigrava de plàstic, adherida sobre làmina bituminosa en calent	Rend.: 1,000	50,00 €

				Unitats		Preu		Parcial	Import
Mà d'obra									
	A01-FEP3	h	Ajudant col·locador	0,300	/R x	27,23000	=	8,16900	
	A0F-000D	h	Oficial 1a col·locador	0,600	/R x	30,67000	=	18,40200	
						Subtotal:		26,57100	26,57100
Materials									
	B7JE-0GTO	kg	Massilla per a segellats, d'aplicació amb pistola, de base cautxú EPDM #	0,200	x	30,85000	=	6,17000	
	BD55-10LS1	u	Bonera sifònica d'ABS de 80 a 120 mm de costat, amb sortida vertical de 50 a 100 mm de diàmetre nominal, amb tapa antigrava de plàstic	1,000	x	14,48000	=	14,48000	
						Subtotal:		20,65000	20,65000
					DESPESES AUXILIARS		1,50	%	0,39857
					COST DIRECTE				47,61957
					DESPESES INDIRECTES		5,00	%	2,38098
					COST EXECUCIÓ MATERIAL				**50,00054**

NÚM	CODI	UA	DESCRIPCIÓ		PREU
P-100	P654-57T56	m2	Envà de plaques de guix laminat amb aïllament de plaques de llana de roca format per estructura doble normal amb perfileria de planxa d'acer galvanitzat, amb un gruix total de l'envà de 200 mm, muntants cada 600 mm de 70 mm d'amplària i canals de 70 mm d'amplària, 2 plaques a cada cara, unes tipus estàndard (A) de 15 mm de gruix i les altres tipus hidròfuga (H) de 15 mm de gruix, fixades mecànicament i aïllament de plaques de llana mineral de roca de resistència tèrmica >= 1,765 m2·K/W. Article: ref. 610202 de la sèrie Fonodan de l'empresa DANOSA DERIVADOS ASFÁLTICOS NORMALIZADOS SA	Rend.: 1,000	86,39 €

PARTIDES D'OBRA

NÚM	CODI	UA	DESCRIPCIÓ	Unitats		Preu		Parcial	PREU Import
Mà d'obra									
	A01-FEP3	h	Ajudant col·locador	0,135	/R x	27,23000	=	3,67605	
	A0F-000D	h	Oficial 1a col·locador	0,370	/R x	30,67000	=	11,34790	
			Subtotal:					15,02395	15,02395
Materials									
	B0AO-07II	u	Tac de niló de 6 a 8 mm de, amb vis	12,000	x	0,28000	=	3,36000	
	B7J6-0GSL	kg	Massilla per a junt de plaques de cartró-guix	0,800	x	1,42000	=	1,13600	
	B0AQ-07GR	cu	Visos per a plaques de guix laminat	0,500	x	13,71000	=	6,85500	
	B7J1-0SL0	m	Cinta de paper resistent per a junts de plaques de guix laminat	4,000	x	0,05000	=	0,20000	
	B0CC0-21O	m2	Placa de guix laminat hidròfuga (H) i gruix 15 mm, amb vora afinada (BA), segons la norma UNE-EN 520	2,120	x	8,57000	=	18,16840	
	B7C93-11IC	m2	Placa semirígida de llana mineral de roca (MW), de densitat 26 a 35 kg/m3, de 60 mm de gruix, amb una conductivitat tèrmica <= 0,034 W/(m·K) i resistència tèrmica >= 1,765 m2·K/W	2,060	x	6,19000	=	12,75140	
	B0AQ-07EX	cu	Visos, d'acer galvanitzats	0,150	x	5,06000	=	0,75900	
	B0CC0-21O	m2	Placa de guix laminat estàndard (A) i gruix 15 mm, amb vora afinada (BA), segons la norma UNE-EN 520	2,060	x	5,77000	=	11,88620	
	B6B1-0KK4	m	Canal de planxa d'acer galvanitzat, en paraments horitzontals amb perfils 70 mm d'amplària	1,995	x	1,31000	=	2,61345	
	B6B1-0KK8	m	Muntant de planxa d'acer galvanitzat, en paraments verticals amb perfils 70 mm d'amplària	4,893	x	1,52000	=	7,43736	
	B6B0-1BTL	m	Banda acústica autoadhesiva de 50 a 100 mm d'amplària per a junts de plaques de guix laminat	1,880	x	0,99000	=	1,86120	
			Subtotal:					67,02801	67,02801
			DESPESES AUXILIARS		1,50	%			0,22536
			COST DIRECTE						82,27732
			DESPESES INDIRECTES		5,00	%			4,11387
			COST EXECUCIÓ MATERIAL						**86,39119**

P-101 P662-6YA9 u Mampara divisòria entre cabines sanitàries de 150 cm de llargària i 207 cm d'alçada total, de tauler de resines fenòliques HPL de 13 mm de gruix amb acabat de color a les dues cares, amb perfils de fixació i peus regulables d'acer inoxidable **Rend.: 1,000** **291,51** €

				Unitats		Preu		Parcial	Import
Mà d'obra									
	A0F-000D	h	Oficial 1a col·locador	0,120	/R x	30,67000	=	3,68040	
	A01-FEP3	h	Ajudant col·locador	0,120	/R x	27,23000	=	3,26760	
			Subtotal:					6,94800	6,94800
Materials									
	B660-2ODW	u	Ferramenta per a mampares sintètiques per a divisòria entre cabines, composta de perfils U o L per fixació a paret o mampara i peu regulable de 15 cm alçada, d'acer inoxidable	1,000	x	22,86000	=	22,86000	
	B662-2OCY	m2	Placa fenólica HPL de 13 mm de gruix, amb acabat de color a les dues cares, treballada a taller per a formar divisòria entre cabines sanitàries	3,100	x	79,91000	=	247,72100	
			Subtotal:					270,58100	270,58100
			DESPESES AUXILIARS		1,50	%			0,10422
			COST DIRECTE						277,63322
			DESPESES INDIRECTES		5,00	%			13,88166
			COST EXECUCIÓ MATERIAL						**291,51488**

Nou edifici multifuncional al complex esportiu, lleure i salut de Navàs

PARTIDES D'OBRA

NÚM	CODI	UA	DESCRIPCIÓ	Unitats		Preu		Parcial	PREU Import
			formar divisòria entre cabines sanitàries						

P-102 P662-6YAB u Mampara divisòria entre cabines sanitàries de 100 cm de llargària i 205 cm d'alçada total, de tauler de resines fenòliques HPL de 13 mm de gruix amb acabat de color a les dues cares, amb perfils de fixació i peus regulables d'acer inoxidable **Rend.: 1,000** **197,98** €

				Unitats		Preu		Parcial	Import
Mà d'obra									
	A0F-000D	h	Oficial 1a col·locador	0,100	/R x	30,67000	=	3,06700	
	A01-FEP3	h	Ajudant col·locador	0,100	/R x	27,23000	=	2,72300	
			Subtotal:					5,79000	5,79000
Materials									
	B660-2ODW	u	Ferramenta per a mampares sintètiques per a divisòria entre cabines, composta de perfils U o L per fixació a paret o mampara i peu regulable de 15 cm alçada, d'acer inoxidable	1,000	x	22,86000	=	22,86000	
	B662-2OCY	m2	Placa fenólica HPL de 13 mm de gruix, amb acabat de color a les dues cares, treballada a taller per a formar divisòria entre cabines sanitàries	2,000	x	79,91000	=	159,82000	
			Subtotal:					182,68000	182,68000
			DESPESES AUXILIARS		1,50	%			0,08685
			COST DIRECTE						188,55685
			DESPESES INDIRECTES		5,00	%			9,42784
			COST EXECUCIÓ MATERIAL						**197,98469**

P-103 P662-6YAD u Mòdul frontal de cabina sanitària format per una porta practicable i lateral fix, de 90 cm d'amplària i 205 cm d'alçada total, de tauler de resines fenòliques HPL de 13 mm de gruix amb acabat de color a les dues cares amb ferramenta d'acer inoxidable, composta de 3 frontisses, 1 tirador, 1 tanca amb indicació exterior, peus regulables i perfil superior de suport amb elements de fixació **Rend.: 1,000** **276,92** €

				Unitats		Preu		Parcial	Import
Mà d'obra									
	A0F-000D	h	Oficial 1a col·locador	0,400	/R x	30,67000	=	12,26800	
	A01-FEP3	h	Ajudant col·locador	0,400	/R x	27,23000	=	10,89200	
			Subtotal:					23,16000	23,16000
Materials									
	B662-2OCZ	m2	Placa fenólica HPL de 13 mm de gruix, amb acabat de color a les dues cares, treballada a taller per a	1,800	x	104,28000	=	187,70400	

PARTIDES D'OBRA

NÚM	CODI	UA	DESCRIPCIÓ						PREU
			formar mòdul frontal amb porta i elements fixos de cabines sanitaries						
	B660-2ODX	u	Ferramenta per a mampares sintètiques per a mòdul frontal amb porta i elements fixos, composta de 3 frontisses, 1 tirador, 1 tanca amb indicació exterior, 2 peus regulables i perfil superior i suports, d'acer inoxidable	1,000	x	52,52000	=	52,52000	
					Subtotal:			240,22400	240,22400
				DESPESES AUXILIARS		1,50	%		0,34740
				COST DIRECTE					263,73140
				DESPESES INDIRECTES		5,00	%		13,18657
				COST EXECUCIÓ MATERIAL					**276,91797**
P-104	**P662-6YAF**	u	Mòdul frontal de cabina sanitària format per una porta practicable i lateral fix, de 110 cm d'amplària i 207 cm d'alçada total, de tauler de resines fenòliques HPL de 13 mm de gruix amb acabat de color a les dues cares amb ferramenta d'acer inoxidable, composta de 3 frontisses, 1 tirador, 1 tanca amb indicació exterior, peus regulables i perfil superior de suport amb elements de fixació	**Rend.:**	**1,000**				**321,95** **€**
				Unitats		Preu		Parcial	Import
Mà d'obra									
	A01-FEP3	h	Ajudant col·locador	0,420	/R x	27,23000	=	11,43660	
	A0F-000D	h	Oficial 1a col·locador	0,420	/R x	30,67000	=	12,88140	
					Subtotal:			24,31800	24,31800
Materials									
	B660-2ODX	u	Ferramenta per a mampares sintètiques per a mòdul frontal amb porta i elements fixos, composta de 3 frontisses, 1 tirador, 1 tanca amb indicació exterior, 2 peus regulables i perfil superior i suports, d'acer inoxidable	1,000	x	52,52000	=	52,52000	
	B662-2OCZ	m2	Placa fenólica HPL de 13 mm de gruix, amb acabat de color a les dues cares, treballada a taller per a formar mòdul frontal amb porta i elements fixos de cabines sanitaries	2,200	x	104,28000	=	229,41600	
					Subtotal:			281,93600	281,93600
				DESPESES AUXILIARS		1,50	%		0,36477
				COST DIRECTE					306,61877
				DESPESES INDIRECTES		5,00	%		15,33094
				COST EXECUCIÓ MATERIAL					**321,94971**
P-105	**P662-6YAG**	u	1.80 cm d'amplària i 207 cm d'alçada total, de tauler de resines fenòliques HPL de 13 mm de gruix amb acabat de color a les dues cares amb ferramenta d'acer inoxidable, composta de 3 frontisses, 1 tirador, 1 tanca amb indicació exterior, peus regulables i perfil superior de suport amb elements de fixació	**Rend.:**	**1,000**				**491,33** **€**

PARTIDES D'OBRA

NÚM	CODI	UA	DESCRIPCIÓ						PREU
				Unitats		Preu		Parcial	Import
Mà d'obra									
	A0F-000D	h	Oficial 1a col·locador	0,450	/R x	30,67000	=	13,80150	
	A01-FEP3	h	Ajudant col·locador	0,450	/R x	27,23000	=	12,25350	
					Subtotal:			26,05500	26,05500
Materials									
	B662-2OCZ	m2	Placa fenólica HPL de 13 mm de gruix, amb acabat de color a les dues cares, treballada a taller per a formar mòdul frontal amb porta i elements fixos de cabines sanitaries	3,730	x	104,28000	=	388,96440	
	B660-2ODX	u	Ferramenta per a mampares sintètiques per a mòdul frontal amb porta i elements fixos, composta de 3 frontisses, 1 tirador, 1 tanca amb indicació exterior, 2 peus regulables i perfil superior i suports, d'acer inoxidable	1,000	x	52,52000	=	52,52000	
					Subtotal:			441,48440	441,48440
				DESPESES AUXILIARS		1,50	%		0,39083
				COST DIRECTE					467,93023
				DESPESES INDIRECTES		5,00	%		23,39651
				COST EXECUCIÓ MATERIAL					**491,32674**
P-106	**P662-6YAH**	u	Mampara divisòria entre cabines sanitàries de 299 cm de llargària i 207 cm d'alçada total, de tauler de resines fenòliques HPL de 13 mm de gruix amb acabat de color a les dues cares, amb perfils de fixació i peus regulables d'acer inoxidable	**Rend.:**	**1,000**				**554,31** **€**
				Unitats		Preu		Parcial	Import
Mà d'obra									
	A01-FEP3	h	Ajudant col·locador	0,150	/R x	27,23000	=	4,08450	
	A0F-000D	h	Oficial 1a col·locador	0,150	/R x	30,67000	=	4,60050	
					Subtotal:			8,68500	8,68500
Materials									
	B660-2ODW	u	Ferramenta per a mampares sintètiques per a divisòria entre cabines, composta de perfils U o L per fixació a paret o mampara i peu regulable de 15 cm alçada, d'acer inoxidable	1,000	x	22,86000	=	22,86000	
	B662-2OCY	m2	Placa fenólica HPL de 13 mm de gruix, amb acabat de color a les dues cares, treballada a taller per a formar divisòria entre cabines sanitàries	6,210	x	79,91000	=	496,24110	
					Subtotal:			519,10110	519,10110
				DESPESES AUXILIARS		1,50	%		0,13028
				COST DIRECTE					527,91638
				DESPESES INDIRECTES		5,00	%		26,39582
				COST EXECUCIÓ MATERIAL					**554,31219**

PARTIDES D'OBRA

NÚM	CODI	UA	DESCRIPCIÓ		PREU
P-107	P662-6YAI	u	Mòdul frontal de cabina sanitària format per una porta practicable i lateral fix, de 150 cm d'amplària i 207 cm d'alçada total, de tauler de resines fenòliques HPL de 13 mm de gruix amb acabat de color a les dues cares amb ferramenta d'acer inoxidable, composta de 3 frontisses, 1 tirador, 1 tanca amb indicació exterior, peus regulables i perfil superior de suport amb elements de fixació	**Rend.: 1,000**	**422,35 €**

				Unitats		Preu		Parcial	Import
Mà d'obra									
	A01-FEP3	h	Ajudant col·locador	0,450	/R x	27,23000	=	12,25350	
	A0F-000D	h	Oficial 1a col·locador	0,450	/R x	30,67000	=	13,80150	
					Subtotal:			26,05500	26,05500
Materials									
	B660-2ODX	u	Ferramenta per a mampares sintètiques per a mòdul frontal amb porta i elements fixos, composta de 3 frontisses, 1 tirador, 1 tanca amb indicació exterior, 2 peus regulables i perfil superior i suports, d'acer inoxidable	1,000	x	52,52000	=	52,52000	
	B662-2OCZ	m2	Placa fenòlica HPL de 13 mm de gruix, amb acabat de color a les dues cares, treballada a taller per a formar mòdul frontal amb porta i elements fixos de cabines sanitaries	3,100	x	104,28000	=	323,26800	
					Subtotal:			375,78800	375,78800

DESPESES AUXILIARS	1,50	%	0,39083
COST DIRECTE			402,23383
DESPESES INDIRECTES	5,00	%	20,11169
COST EXECUCIÓ MATERIAL			**422,34552**

NÚM	CODI	UA	DESCRIPCIÓ		PREU
P-108	P6AC-D7DY	m	Tanca mòbil, de 2 m d'alçària, d'acer galvanitzat, amb malla electrosoldada de 90x150 mm i de 4.5 i 3,5 mm de D, bastidor de 3.5x2 m de tub de 40 mm de D, fixat a peus prefabricats de formigó, i amb el desmuntatge inclòs	**Rend.: 1,000**	**3,39 €**

				Unitats		Preu		Parcial	Import
Mà d'obra									
	A0D-0007	h	Manobre	0,100	/R x	25,59000	=	2,55900	
					Subtotal:			2,55900	2,55900
Materials									
	B6AX-0KOV	m	Tanca mòbil, de 2 m d'alçària, d'acer galvanitzat, amb malla electrosoldada de 90x150 mm i de 4.5 i 3,5 mm de diàmetre, bastidor de 3.5x2 m de tub de 40 mm per a fixar a peus prefabricats de formigó, per a 20 usos	1,000	x	0,55000	=	0,55000	
	B6AZ-0KLK	u	Dau de formigó de 38 kg per a peu de tanca mòbil de malla d'acer i per a 20 usos	0,300	x	0,26000	=	0,07800	
					Subtotal:			0,62800	0,62800

PARTIDES D'OBRA

NÚM	CODI	UA	DESCRIPCIÓ	PREU

DESPESES AUXILIARS	1,50	%	0,03839
COST DIRECTE			3,22539
DESPESES INDIRECTES	5,00	%	0,16127
COST EXECUCIÓ MATERIAL			**3,38665**

NÚM	CODI	UA	DESCRIPCIÓ		PREU
P-109	P6M0-TDAFIGT	m	Mur cortina poligonal d'alumini lacat, perfils horitzontals i verticals vistos, amb marc d'alumini extrussionat de 170x50 mm. Vidre fixe 4+4mm/16mm/4+4mm, per la cara interior, incloses les peces especials d'unió i suport, separació inter eixos de 82 cm i 330 cm d'alçada. C.M.: Comptades les unitats per fusteria, per una amplada de 82 cm entreeixos.	**Rend.: 0,124**	**1.717,91 €**

				Unitats		Preu		Parcial	Import
Mà d'obra									
	A01-FEP3	h	Ajudant col·locador	1,000	/R x	27,23000	=	219,59677	
	A0F-000D	h	Oficial 1a col·locador	0,500	/R x	30,67000	=	123,66935	
					Subtotal:			343,26612	343,26612
Materials									
	B6M0-CW22	m	Perfils per a formació de mur cortina,de d'alumini lacat, amb perfils horitzontals i verticals vistos, amb una inèrcia de 200 a 1000 cm4, per a col·locar els vidres per la cara interior, incloses les peces especials d'unió i suport	3,000	x	297,50000	=	892,50000	
					Subtotal:			892,50000	892,50000
Partides d'obra									
	PC1C-BNW	m2	Vidre aïllant de lluna de baixa emissivitat de 4+4 mm de gruix amb 3 butiral transparent classe 1 (B) 1 segons UNE-EN 12600, cambra d'aire de 16 mm i lluna de 4+4 mm de gruix amb 1 butiral transparent de lluna incolor, classe 2 (B) 2 segons UNE-EN 12600, col·locat amb llistó de vidre sobre fusta, acer o alumini	2,360	x	167,45211	=	395,18698	
					Subtotal:			395,18698	395,18698

DESPESES AUXILIARS	1,50	%	5,14899
COST DIRECTE			1.636,10209
DESPESES INDIRECTES	5,00	%	81,80510
COST EXECUCIÓ MATERIAL			**1.717,90720**

NÚM	CODI	UA	DESCRIPCIÓ		PREU
P-110	P6V0-02AM	u	Prova d'estanquitat ´´in situ´´ de finestra i porta pel mètode de ruixament directe i escorriment d'aigua, segons la norma UNE 85247	**Rend.: 1,000**	**0,00 €**

COST DIRECTE			0,00000
DESPESES INDIRECTES	5,00	%	0,00000
COST EXECUCIÓ MATERIAL			**0,0000**

PARTIDES D'OBRA

NÚM	CODI	UA	DESCRIPCIÓ		PREU
P-111	P6V0-02AN	u	Prova d'estanquitat ´´in situ´´ de façana lleugera pel mètode de ruixament directe i escorriment d'aigua, segons la norma UNE-EN 13051	Rend.: 1,000	0,00 €

COST DIRECTE		0,00000
DESPESES INDIRECTES	5,00 %	0,00000
COST EXECUCIÓ MATERIAL		**0,0000**

NÚM	CODI	UA	DESCRIPCIÓ		PREU
P-112	P730-DP9C	m2	Membrana per a impermeabilització de cobertes MA-3 segons UNE 104402, de densitat superficial 6,7 kg/m2, de dues làmines una d'oxiasfalt LO-40-PE amb armadura de film de polietilè de 95 g/m2 i una de betum modificat LBM-30/M-NA sense armadura, adherida en calent	Rend.: 1,000	42,70 €

			Unitats		Preu		Parcial	Import
Mà d'obra								
A01-FEP3	h	Ajudant col·locador	0,250	/R x	27,23000	=	6,80750	
A0F-000D	h	Oficial 1a col·locador	0,500	/R x	30,67000	=	15,33500	
		Subtotal:					22,14250	22,14250
Materials								
B712-FGN9	m2	Làmina de betum modificat amb elastòmer, amb autoprotecció metàl·lica, LBM (SBS) 30/M-NA sense armadura	1,100	x	8,49000	=	9,33900	
B7Z0-13F3	kg	Emulsión bituminosa, tipoED	0,300	x	1,06000	=	0,31800	
B713-FG0Q	m2	Làmina bituminosa d'oxiasfalt LO-40-PE amb armadura de film de material polietilè de 95 g/m2	1,100	x	7,76000	=	8,53600	
		Subtotal:					18,19300	18,19300

DESPESES AUXILIARS	1,50 %	0,33214
COST DIRECTE		40,66764
DESPESES INDIRECTES	5,00 %	2,03338
COST EXECUCIÓ MATERIAL		**42,70102**

NÚM	CODI	UA	DESCRIPCIÓ		PREU
P-113	P741-DXCI	m2	Membrana de gruix 1,5 mm, d'una làmina de PVC flexible no resistent a la intempèrie, sense armadura, col·locada sense adherir al suport	Rend.: 1,000	20,74 €

			Unitats		Preu		Parcial	Import
Mà d'obra								
A01-FEP3	h	Ajudant col·locador	0,100	/R x	27,23000	=	2,72300	
A0F-000D	h	Oficial 1a col·locador	0,200	/R x	30,67000	=	6,13400	
		Subtotal:					8,85700	8,85700
Maquinària								
C20M-00J4	h	Equip de soldadura per a làmines de PVC, manual, per aire calent	0,100	/R x	4,35000	=	0,43500	
		Subtotal:					0,43500	0,43500
Materials								
B740-0SLW	m2	Làmina de PVC flexible no resistent a la intempèrie de gruix 1,5 mm i sense armadura	1,100	x	9,39000	=	10,32900	

Nou edifici multifuncional al complex esportiu, lleure i salut de Navàs

PARTIDES D'OBRA

NÚM	CODI	UA	DESCRIPCIÓ	PREU

		Subtotal:	10,32900	10,32900
	DESPESES AUXILIARS	1,50 %		0,13286
	COST DIRECTE			19,75386
	DESPESES INDIRECTES	5,00 %		0,98769
	COST EXECUCIÓ MATERIAL			**20,74155**

NÚM	CODI	UA	DESCRIPCIÓ		PREU
P-114	P751-AETH	m2	Membrana amb una làmina de PVC flexible, de la casa RENOLIT Alkorplan o equivalent, per a impermeabilització de piscines, apte per a l'aigua clorada d'1,5 mm de gruix, amb armadura de malla de polièster, amb acabat imprès, fixada al suport amb adhesiu de formulació específica	Rend.: 1,000	35,97 €

			Unitats		Preu		Parcial	Import
Mà d'obra								
A01-FEP3	h	Ajudant col·locador	0,250	/R x	27,23000	=	6,80750	
A0F-000D	h	Oficial 1a col·locador	0,250	/R x	30,67000	=	7,66750	
		Subtotal:					14,47500	14,47500
Maquinària								
C20M-00J4	h	Equip de soldadura per a làmines de PVC, manual, per aire calent	0,250	/R x	4,35000	=	1,08750	
		Subtotal:					1,08750	1,08750
Materials								
B741-2A5M	m2	Làmina de PVC flexible per a impermeabilització de piscines, apte per a l'aigua clorada d'1,5 mm de gruix, amb armadura de malla de polièster, amb acabat imprès	1,100	x	16,76000	=	18,43600	
B9PH-0IT1	l	Segellant líquid de PVC pur	0,004	x	10,13000	=	0,04052	
		Subtotal:					18,47652	18,47652

DESPESES AUXILIARS	1,50 %	0,21713
COST DIRECTE		34,25615
DESPESES INDIRECTES	5,00 %	1,71281
COST EXECUCIÓ MATERIAL		**35,96895**

NÚM	CODI	UA	DESCRIPCIÓ		PREU
P-115	P787-12B2D	m2	Sistema d'impermeabilització amb membrana contínua de poliurea bicomponent 100% pura amb protector a la intempèrie, de 2 mm de gruix, amb preparació de la superfície amb polit mecànic i aspirat de la pols, aplicació d'emprimació específica i aplicació de membrana de poliurea bicomponent en calent, aplicat sobre suport de formigó	Rend.: 1,000	72,89 €

			Unitats		Preu		Parcial	Import
Mà d'obra								
A01-FEP9	h	Ajudant pintor	0,520	/R x	27,23000	=	14,15960	
A0F-000V	h	Oficial 1a pintor	0,520	/R x	30,67000	=	15,94840	
		Subtotal:					30,10800	30,10800

JUSTIFICACIÓ DE PREUS

PARTIDES D'OBRA

NÚM	CODI	UA	DESCRIPCIÓ						PREU
Maquinària									
	CZ1R-11OZ	h	Aspirador de pols i líquids, de potència 2400 W, depressió 220 mbar i volum d'aire 6500 l/min, 70 l de volum de dipòsit	0,520	/R x	1,98000	=	1,02960	
	C20J-00DQ	h	Polidora	0,520	/R x	2,93000	=	1,52360	
	C20E-11OR	h	Màquina de projecció en calent de poliurea bicomponent	0,520	/R x	11,20000	=	5,82400	
						Subtotal:		8,37720	8,37720
Materials									
	B8B3-11P0J	kg	Revestiment protector a la intempèrie de sistema d'impermeabilització contínua amb poliurea	0,300	x	4,50000	=	1,35000	
	B756-11STO	kg	Poliurea bicomponent 100% pura d'aplicació en calent	2,200	x	12,72000	=	27,98400	
	B752-11O46	kg	Imprimació prèvia per a impermeabilitzacions de poliurea bicomponent	0,300	x	3,82000	=	1,14600	
						Subtotal:		30,48000	30,48000
						DESPESES AUXILIARS	1,50 %		0,45162
						COST DIRECTE			69,41682
						DESPESES INDIRECTES	5,00 %		3,47084
						COST EXECUCIÓ MATERIAL			**72,88766**

P-116 P7A3-5QH8 m2 Barrera de vapor/estanquitat amb vel de polietilè de 150 µm i 144 g/m2, col·locada no adherida **Rend.: 1,000** **1,77** €

			Unitats		Preu		Parcial	Import
Mà d'obra								
A0F-000D	h	Oficial 1a col·locador	0,030	/R x	30,67000	=	0,92010	
A01-FEP3	h	Ajudant col·locador	0,015	/R x	27,23000	=	0,40845	
					Subtotal:		1,32855	1,32855
Materials								
B775-0KR5	m2	Vel de polietilè de gruix 150 µm i de pes 144 g/m2	1,100	x	0,31000	=	0,34100	
					Subtotal:		0,34100	0,34100
					DESPESES AUXILIARS	1,50 %		0,01993
					COST DIRECTE			1,68948
					DESPESES INDIRECTES	5,00 %		0,08447
					COST EXECUCIÓ MATERIAL			**1,77395**

P-117 P7B1-6Q3H m2 Geotèxtil format per feltre de polièster no teixit lligat mecànicament de 110 a 130 g/m2, col·locat sense adherir **Rend.: 1,000** **2,86** €

			Unitats		Preu		Parcial	Import
Mà d'obra								
A0F-000D	h	Oficial 1a col·locador	0,040	/R x	30,67000	=	1,22680	
A01-FEP3	h	Ajudant col·locador	0,020	/R x	27,23000	=	0,54460	
					Subtotal:		1,77140	1,77140

JUSTIFICACIÓ DE PREUS

PARTIDES D'OBRA

NÚM	CODI	UA	DESCRIPCIÓ						PREU
Materials									
	B7B1-0KQ4	m2	Geotèxtil format per feltre de polièster no teixit, lligat mecànicament de 110 a 130 g/m2	1,100	x	0,84000	=	0,92400	
						Subtotal:		0,92400	0,92400
						DESPESES AUXILIARS	1,50 %		0,02657
						COST DIRECTE			2,72197
						DESPESES INDIRECTES	5,00 %		0,13610
						COST EXECUCIÓ MATERIAL			**2,85807**

P-118 P7B2-5RJ9 m2 Làmina separadora de polietilè de 100 µm i 96 g/m2, col·locada no adherida **Rend.: 1,000** **1,66** €

			Unitats		Preu		Parcial	Import
Mà d'obra								
A0F-000D	h	Oficial 1a col·locador	0,030	/R x	30,67000	=	0,92010	
A01-FEP3	h	Ajudant col·locador	0,015	/R x	27,23000	=	0,40845	
					Subtotal:		1,32855	1,32855
Materials								
B775-0KR3	m2	Vel de polietilè de gruix 100 µm i de pes 96 g/m2	1,100	x	0,21000	=	0,23100	
					Subtotal:		0,23100	0,23100
					DESPESES AUXILIARS	1,50 %		0,01993
					COST DIRECTE			1,57948
					DESPESES INDIRECTES	5,00 %		0,07897
					COST EXECUCIÓ MATERIAL			**1,65845**

P-119 P7C25-DD6N m2 Aïllament de Planxa de poliestirè extruït (XPS), de 50 mm de gruix, resistència a compressió >= 200 kPa, resistència tèrmica entre 1,471 i 1,351 m2·K/W, amb la superfície llisa i cantell encadellat, col·locada sense adherir **Rend.: 1,000** **12,08** €

			Unitats		Preu		Parcial	Import
Mà d'obra								
A0D-0007	h	Manobre	0,030	/R x	25,59000	=	0,76770	
A0F-000T	h	Oficial 1a paleta	0,060	/R x	30,67000	=	1,84020	
					Subtotal:		2,60790	2,60790
Materials								
B7C25-185	m2	Planxa de poliestirè extruït (XPS), de 50 mm de gruix, resistència a compressió >= 200 kPa, resistència tèrmica entre 1,471 i 1,351 m2·K/W, amb la superfície llisa i cantell encadellat	1,050	x	8,44000	=	8,86200	
					Subtotal:		8,86200	8,86200

PARTIDES D'OBRA

NÚM	CODI	UA	DESCRIPCIÓ	PREU

DESPESES AUXILIARS	1,50 %		0,03912
COST DIRECTE			11,50902
DESPESES INDIRECTES	5,00 %		0,57545
COST EXECUCIÓ MATERIAL			**12,08447**

P-120 P7C25-DD7K m2 Aïllament de Planxa de poliestirè extruït (XPS), de 80 mm de gruix, resistència a compressió >= 300 kPa, resistència tèrmica entre 2,353 i 2,162 m2·K/W, amb la superfície llisa i cantell encadellat, col·locada sense adherir **Rend.: 1,000** **19,02** €

				Unitats		Preu		Parcial	Import
Mà d'obra									
	A0D-0007	h	Manobre	0,040	/R x	25,59000	=	1,02360	
	A0F-000T	h	Oficial 1a paleta	0,080	/R x	30,67000	=	2,45360	
			Subtotal:					3,47720	3,47720
Materials									
	B7C25-186C	m2	Planxa de poliestirè extruït (XPS), de 80 mm de gruix, resistència a compressió >= 300 kPa, resistència tèrmica entre 2,353 i 2,162 m2·K/W, amb la superfície llisa i cantell encadellat	1,050	x	13,89000	=	14,58450	
			Subtotal:					14,58450	14,58450

DESPESES AUXILIARS	1,50 %		0,05216
COST DIRECTE			18,11386
DESPESES INDIRECTES	5,00 %		0,90569
COST EXECUCIÓ MATERIAL			**19,01955**

P-121 P7CN1-XA02 m2 Conducte d'aire rectangular de 0,6 mm. de gruix. S'inclouen accessoris, suports i material auxiliar de muntatge. **Rend.: 1,000** **59,40** €

				Unitats		Preu		Parcial	Import
Mà d'obra									
	A0F-000R	h	Oficial 1a muntador	0,200	/R x	31,70000	=	6,34000	
	A01-FEPH	h	Ajudant muntador	0,200	/R x	27,23000	=	5,44600	
			Subtotal:					11,78600	11,78600
Materials									
	B0CH1-XA0	m2	Conducte d'aire rectangular de 0,6 mm.	1,050	x	42,48000	=	44,60400	
			Subtotal:					44,60400	44,60400

DESPESES AUXILIARS	1,50 %		0,17679
COST DIRECTE			56,56679
DESPESES INDIRECTES	5,00 %		2,82834
COST EXECUCIÓ MATERIAL			**59,39513**

Nou edifici multifuncional al complex esportiu, lleure i salut de Navàs

PARTIDES D'OBRA

NÚM	CODI	UA	DESCRIPCIÓ	PREU

P-122 P7D6-613L m2 Pintat ignífug de perfils d'acer amb una capa d'imprimació per a pintura intumescent i tres capes de pintura intumescent **Rend.: 1,000** **55,59** €

				Unitats		Preu		Parcial	Import
Mà d'obra									
	A01-FEP9	h	Ajudant pintor	0,075	/R x	27,23000	=	2,04225	
	A0F-000V	h	Oficial 1a pintor	0,770	/R x	30,67000	=	23,61590	
			Subtotal:					25,65815	25,65815
Materials									
	B896-HYD6	kg	Pintura intumescent	2,1525	x	10,73000	=	23,09633	
	B8Z6-0P2I	kg	Imprimació per a pintura intumescent	0,1701	x	22,38000	=	3,80684	
			Subtotal:					26,90317	26,90317

DESPESES AUXILIARS	1,50 %		0,38487
COST DIRECTE			52,94619
DESPESES INDIRECTES	5,00 %		2,64731
COST EXECUCIÓ MATERIAL			**55,59350**

P-123 P7J3-DN9P m2 Formació de junt de dilatació, amb planxa de poliestirè expandit (EPS), de 20 mm de gruix **Rend.: 1,000** **12,57** €

				Unitats		Preu		Parcial	Import
Mà d'obra									
	A0F-000F	h	Oficial 1a encofrador	0,220	/R x	30,67000	=	6,74740	
	A01-FEOZ	h	Ajudant encofrador	0,110	/R x	27,23000	=	2,99530	
			Subtotal:					9,74270	9,74270
Materials									
	B7C26-FGS	m2	Planxa de poliestirè expandit (EPS), de 20 mm de gruix, de 30 kPa de tensió a la compressió, de 0,45 m2·K/W de resistència tèrmica, amb una cara llisa i cantell recte	1,080	x	1,93000	=	2,08440	
			Subtotal:					2,08440	2,08440

DESPESES AUXILIARS	1,50 %		0,14614
COST DIRECTE			11,97324
DESPESES INDIRECTES	5,00 %		0,59866
COST EXECUCIÓ MATERIAL			**12,57190**

P-124 P7R1-HIW5 m2 Barrera front al gas radó amb Làmina de betum modificat amb elastòmer, amb acabat plàstic per les dues cares, LBM (SBS) 40/P-FP amb armadura de feltre de polièster de 150 g/m2, de gruix mes gran a 2 mm, amb coeficient de difusió front al gas radó menor o igual a 2 * 10^-12 m2/s, col·locada no adherida sobre superfície horitzontal **Rend.: 1,000** **25,40** €

				Unitats		Preu		Parcial	Import

PARTIDES D'OBRA

NÚM	CODI	UA	DESCRIPCIÓ						PREU
Mà d'obra									
	A0F-000D	h	Oficial 1a col·locador	0,300	/R x	30,67000	=	9,20100	
	A01-FEP3	h	Ajudant col·locador	0,150	/R x	27,23000	=	4,08450	
					Subtotal:			13,28550	13,28550
Materials									
	B712-HFYQ	m2	Làmina de betum modificat amb elastòmer, amb acabat plàstic per les dues cares, LBM (SBS) 40/P-FP amb armadura de feltre de polièster de 150 g/m2, de gruix mes gran a 2 mm, amb coeficient de difusió front al gas radó menor o igual a 2 * 10^-12 m2/s	1,210	x	8,76000	=	10,59960	
	B7Z0-13F3	kg	Emulsión bituminosa, tipoED	0,100	x	1,06000	=	0,10600	
					Subtotal:			10,70560	10,70560
				DESPESES AUXILIARS		1,50	%		0,19928
				COST DIRECTE					24,19038
				DESPESES INDIRECTES		5,00	%		1,20952
				COST EXECUCIÓ MATERIAL					**25,39990**

P-125 P822-3NUE m2 Enrajolat de parament vertical interior a una alçària <= 3 m amb Rajola de ceràmica premsada esmaltada mat, rajola de València, de forma rectangular o quadrada, de 6 a 15 u peces/m2 grup BIII (UNE-EN 14411), preu mitjà, col·locades amb Adhesiu cimentós tipus C1 segons norma UNE-EN 12004 i rejuntat amb beurada CG1 (UNE-EN 13888) **Rend.: 1,000** **24,89** €

	CODI	UA	DESCRIPCIÓ	Unitats		Preu		Parcial	Import
Mà d'obra									
	A0D-0007	h	Manobre	0,100	/R x	25,59000	=	2,55900	
	A0F-000D	h	Oficial 1a col·locador	0,300	/R x	30,67000	=	9,20100	
					Subtotal:			11,76000	11,76000
Materials									
	B0FG2-0GM	m2	Rajola de ceràmica premsada esmaltada mat, rajola de València, de forma rectangular o quadrada, de 6 a 15 u peces/m2 grup BIII (UNE-EN 14411), preu mitjà	1,100	x	8,63000	=	9,49300	
	B053-1VF8	kg	Material per a rejuntat de rajoles ceràmiques CG1 segons norma UNE-EN 13888, de color	0,510	x	0,52000	=	0,26520	
	B094-06TJ	kg	Adhesiu cimentós tipus C1 segons norma UNE-EN 12004	4,9028	x	0,41000	=	2,01015	
					Subtotal:			11,76835	11,76835
				DESPESES AUXILIARS		1,50	%		0,17640
				COST DIRECTE					23,70475
				DESPESES INDIRECTES		5,00	%		1,18524
				COST EXECUCIÓ MATERIAL					**24,88999**

PARTIDES D'OBRA

NÚM	CODI	UA	DESCRIPCIÓ						PREU
Mà d'obra									
	A0D-0007	h	Manobre	0,800	/R x	25,59000	=	20,47200	
	A0F-000R	h	Oficial 1a muntador	0,800	/R x	31,70000	=	25,36000	
					Subtotal:			45,83200	45,83200
Materials									
	B8ZQ-LT7S	m	Perfils d'encenalls vegetals i resines sobre bastidor (Eco-Fiber) de 80x80 mm	6,250	x	24,99000	=	156,18750	
	B83A-H62H	m2	Estructura de suport per a llistons d'encenalls vegetals i resines (Eco-Fiber), feta amb perfils verticals omega d'alumini 50x50 mm amb ales de 30 mm i 1,6 mm de gruix, ancoratges regulables d'alumini, estructura horitzontal de tubs d'alumini i fixacions mecàniques per a obra de fàbrica	1,000	x	23,35000	=	23,35000	
	BAZ4-2PZX	u	Joc de manetes, acer inoxidable 1.4301 (AISI 304), amb roseta, de preu econòmic	1,000	x	32,66000	=	32,66000	
					Subtotal:			212,19750	212,19750
				DESPESES AUXILIARS		1,50	%		0,68748
				COST DIRECTE					258,71698
				DESPESES INDIRECTES		5,00	%		12,93585
				COST EXECUCIÓ MATERIAL					**271,65283**

P-126 P8360-HAG7 m2 Porta practicable d'una fulla de perfils d'encenalls vegetals i resines (Eco-Fiber Composite) de 80x80 mm, bastidor tubular d'acer galvanitzat amb "U". **Rend.: 1,000** **271,65** €

P-127 P8360-HAG8 m2 Porta corredissa formada per perfils d'encenalls vegetals i resines (Eco-Fiber Composite) de 80x80 mm, amb dos pòrtics en "U" invertida UPN-80, bastidor tubular d'acer galvanitzat amb "U" inferior per col·locar rodament de niló, guia inferior amb rodó massís de 20mm de diàmetre fixat al terra. **Rend.: 1,000** **283,85** €

	CODI	UA	DESCRIPCIÓ	Unitats		Preu		Parcial	Import
Mà d'obra									
	A0D-0007	h	Manobre	0,800	/R x	25,59000	=	20,47200	
	A0F-000R	h	Oficial 1a muntador	0,800	/R x	31,70000	=	25,36000	
	A01-FEP1	h	Ajudant electricista	0,015	/R x	27,19000	=	0,40785	
	A0F-000Y	h	Oficial 1a soldador	0,015	/R x	31,17000	=	0,46755	
					Subtotal:			46,70740	46,70740
Maquinària									
	C206-00DW	h	Equip i elements auxiliars per a soldadura elèctrica	0,015	/R x	3,50000	=	0,05250	
					Subtotal:			0,05250	0,05250
Materials									
	B8ZQ-LT7S	m	Perfils d'encenalls vegetals i resines sobre bastidor (Eco-Fiber) de 80x80 mm	6,250	x	24,99000	=	156,18750	
	B83A-H62H	m2	Estructura de suport per a llistons d'encenalls vegetals i resines (Eco-Fiber), feta amb perfils verticals omega d'alumini 50x50 mm amb ales de 30 mm i 1,6 mm de gruix, ancoratges regulables	1,000	x	23,35000	=	23,35000	

PARTIDES D'OBRA

NÚM	CODI	UA	DESCRIPCIÓ					PREU
			d'alumini, estructura horitzontal de tubs d'alumini i fixacions mecàniques per a obra de fàbrica					
	BAZ3-2V7E	u	Ferramenta per a portes corredisses composada per guia d'acer galvanitzat de 2 m, llarg, per a una porta de pes màxim de 75 kg, 2 carros per a suspensió de la porta, topalls retenedors, peça de guiat inferior i elements de fixació	0,500	x 59,55000 =	29,77500		
	B44Z-0LY7	kg	Acer S275JR segons UNE-EN 10025-2, format per peça simple, en perfils laminats en calent sèrie IPN, IPE, HEB, HEA, HEM i UPN, treballat al taller per a col·locar amb soldadura i amb una capa d'imprimació antioxidant	8,640	x 1,57000 =	13,56480		
					Subtotal:	222,87730		222,87730
					DESPESES AUXILIARS	1,50 %		0,70061
					COST DIRECTE			270,33781
					DESPESES INDIRECTES	5,00 %		13,51689
					COST EXECUCIÓ MATERIAL			**283,85470**

P-128 P83EC-98QT m2 Extradossat de plaques de guix laminat format per estructura autoportant arriostrada normal amb perfileria de planxa d'acer galvanitzat, amb un gruix total de l'extradossat de 100 mm, muntants cada 600 mm de 70 mm d'amplaria i canals de 70 mm d'amplaria, amb 2 plaques, una estàndard (A) en la cara interior de 15 mm de gruix i l'altre hidròfuga (H) de 15 mm de gruix, fixades mecànicament i aïllament amb plaques de placa llana roca p/aïllaments **Rend.: 1,000** **56,15** €

				Unitats		Preu		Parcial	Import
Mà d'obra									
	A01-FEP3	h	Ajudant col·locador	0,115	/R x	27,23000	=	3,13145	
	A0F-000D	h	Oficial 1a col·locador	0,383	/R x	30,67000	=	11,74661	
						Subtotal:		14,87806	14,87806
Materials									
	B0CC0-21O	m2	Placa de guix laminat hidròfuga (H) i gruix 15 mm, amb vora afinada (BA), segons la norma UNE-EN 520	1,030	x	8,57000	=	8,82710	
	B0CC0-21O	m2	Placa de guix laminat estàndard (A) i gruix 15 mm, amb vora afinada (BA), segons la norma UNE-EN 520	1,000	x	5,77000	=	5,77000	
	B6B0-1BTM	m	Banda acústica autoadhesiva fins a 50 mm d'amplària per a junts de plaques de guix laminat	0,940	x	0,68000	=	0,63920	
	B44Z-0LZT	kg	Acer S235JRC segons UNE-EN 10025-2, format per peça simple, en perfils conformats en fred sèrie L, U, C, Z i omega, tallat a mida i galvanitzat	0,210	x	1,98000	=	0,41580	
	B6B1-0KK8	m	Muntant de planxa d'acer galvanitzat, en paraments verticals amb perfils 70 mm d'amplària	2,330	x	1,52000	=	3,54160	
	B7C93-0IX1	m2	Placa semirígida de llana mineral de roca (MW), de densitat 46 a 55 kg/m3, de 60 mm de gruix, amb una conductivitat tèrmica <= 0,036 W/(m·K) i resistència tèrmica >= 1,667 m2·K/W	1,030	x	7,24000	=	7,45720	
	B0AQ-07GR	cu	Visos per a plaques de guix laminat	0,500	x	13,71000	=	6,85500	
	B7J1-0SL0	m	Cinta de paper resistent per a junts de plaques de guix laminat	4,000	x	0,05000	=	0,20000	

PARTIDES D'OBRA

NÚM	CODI	UA	DESCRIPCIÓ					PREU
	B7J6-0GSL	kg	Massilla per a junt de plaques de cartró-guix	0,800	x 1,42000 =	1,13600		
	B0AQ-07EX	cu	Visos, d'acer galvanitzats	0,120	x 5,06000 =	0,60720		
	B0AO-07II	u	Tac de niló de 6 a 8 mm de, amb vis	6,000	x 0,28000 =	1,68000		
	B6B1-0KK4	m	Canal de planxa d'acer galvanitzat, en paraments horitzontals amb perfils 70 mm d'amplària	0,950	x 1,31000 =	1,24450		
					Subtotal:	38,37360		38,37360
					DESPESES AUXILIARS	1,50 %		0,22317
					COST DIRECTE			53,47483
					DESPESES INDIRECTES	5,00 %		2,67374
					COST EXECUCIÓ MATERIAL			**56,14857**

P-129 P846-9JN8 m2 Cel ras de Placa de guix laminat hidròfuga (H) i gruix 15 mm, amb vora afinada (BA), segons la norma UNE-EN 520, amb entramat estructura senzilla d'acer galvanitzat format per perfils col·locats cada 600 mm fixats al sostre mitjançant vareta de suspensió cada 1,2 m, per a una alçària de cel ras de 4 m com a màxim **Rend.: 1,000** **41,81** €

				Unitats		Preu		Parcial	Import
Mà d'obra									
	A0F-000D	h	Oficial 1a col·locador	0,400	/R x	30,67000	=	12,26800	
	A01-FEP3	h	Ajudant col·locador	0,400	/R x	27,23000	=	10,89200	
						Subtotal:		23,16000	23,16000
Materials									
	B7J6-0GSL	kg	Massilla per a junt de plaques de cartró-guix	0,4725	x	1,42000	=	0,67095	
	B7J1-0SL0	m	Cinta de paper resistent per a junts de plaques de guix laminat	1,890	x	0,05000	=	0,09450	
	B0CC0-21O	m2	Placa de guix laminat hidròfuga (H) i gruix 15 mm, amb vora afinada (BA), segons la norma UNE-EN 520	1,030	x	8,57000	=	8,82710	
	B0AQ-07GR	cu	Visos per a plaques de guix laminat	0,180	x	13,71000	=	2,46780	
	B845-2L8P	m2	Entramat d'estructura senzilla d'acer galvanitzat per a cel ras continu de plaques de guix laminat format per perfils col·locats cada 600 mm com a màxim, per a fixar al sostre mitjançant vareta de suspensió cada 1,2 m, per a suportar una càrrega de fins a 15 kg	1,000	x	4,25000	=	4,25000	
						Subtotal:		16,31035	16,31035
					DESPESES AUXILIARS	1,50 %			0,34740
					COST DIRECTE				39,81775
					DESPESES INDIRECTES	5,00 %			1,99089
					COST EXECUCIÓ MATERIAL				**41,80864**

PARTIDES D'OBRA

NÚM	CODI	UA	DESCRIPCIÓ				PREU
P-130	P846-9JO7	m2	Cel ras de Placa de guix laminat estàndard (A) i gruix 15 mm, amb vora afinada (BA), segons la norma UNE-EN 520, amb entramat estructura senzilla d'acer galvanitzat format per perfils col·locats cada 600 mm fixats al sostre mitjançant vareta de suspensió cada 1,2 m, per a una alçària de cel ras de 4 m com a màxim	**Rend.:**	**1,000**		**38,78** €

				Unitats		Preu		Parcial	Import
Mà d'obra									
	A01-FEP3	h	Ajudant col·locador	0,400	/R x	27,23000	=	10,89200	
	A0F-000D	h	Oficial 1a col·locador	0,400	/R x	30,67000	=	12,26800	
			Subtotal:					23,16000	23,16000
Materials									
	B0CC0-21O	m2	Placa de guix laminat estàndard (A) i gruix 15 mm, amb vora afinada (BA), segons la norma UNE-EN 520	1,030	x	5,77000	=	5,94310	
	B845-2L8P	m2	Entramat d'estructura senzilla d'acer galvanitzat per a cel ras continu de plaques de guix laminat format per perfils col·locats cada 600 mm com a màxim, per a fixar al sostre mitjançant vareta de suspensió cada 1,2 m, per a suportar una càrrega de fins a 15 kg	1,000	x	4,25000	=	4,25000	
	B7J6-0GSL	kg	Massilla per a junt de plaques de cartró-guix	0,4725	x	1,42000	=	0,67095	
	B7J1-0SL0	m	Cinta de paper resistent per a junts de plaques de guix laminat	1,890	x	0,05000	=	0,09450	
	B0AQ-07GR	cu	Visos per a plaques de guix laminat	0,180	x	13,71000	=	2,46780	
			Subtotal:					13,42635	13,42635

DESPESES AUXILIARS	1,50	%	0,34740
COST DIRECTE			36,93375
DESPESES INDIRECTES	5,00	%	1,84669
COST EXECUCIÓ MATERIAL			**38,78044**

P-131	P84O-AHFB	u	Registre per a cel ras de plaques de guix laminat format per portella de 50x50 cm2 amb marc d'acer galvanitzat i fulla d'acer galvanitzat lacat amb un gruix total de 52 mm com a màxim, tanca de pressió i dispositiu de retenció, col·locat amb perfileria d'acer galvanitzat	**Rend.:**	**1,000**		**30,78**	€

				Unitats		Preu		Parcial	Import
Mà d'obra									
	A0F-000R	h	Oficial 1a muntador	0,300	/R x	31,70000	=	9,51000	
	A0D-0007	h	Manobre	0,150	/R x	25,59000	=	3,83850	
			Subtotal:					13,34850	13,34850
Materials									
	B84M-2I92	u	Portella de 50x50 cm2 per a registre de cel ras de plaques de guix laminat formada per marc d'acer galvanitzat i fulla d'acer galvanitzat lacat amb un gruix total de 52 mm, amb tanca de pressió i dispositiu de retenció	1,000	x	15,77000	=	15,77000	
			Subtotal:					15,77000	15,77000

Nou edifici multifuncional al complex esportiu, lleure i salut de Navàs

PARTIDES D'OBRA

NÚM	CODI	UA	DESCRIPCIÓ	PREU

DESPESES AUXILIARS	1,50	%	0,20023
COST DIRECTE			29,31873
DESPESES INDIRECTES	5,00	%	1,46594
COST EXECUCIÓ MATERIAL			**30,78466**

P-132	P885-60A8	m2	Arrebossat amb morter monocapa (OC) de calç, de designació CSI-W2, segons la norma UNE-EN 998-1, col·locat manualment i acabat raspat	**Rend.:**	**1,000**		**24,20**	€

				Unitats		Preu		Parcial	Import
Mà d'obra									
	A01-FEP7	h	Ajudant estucador	0,200	/R x	27,23000	=	5,44600	
	A0F-000H	h	Oficial 1a estucador	0,400	/R x	30,67000	=	12,26800	
			Subtotal:					17,71400	17,71400
Materials									
	B883-1NFA	kg	Morter de calç monocapa (OC), de designació CSI-W2, segons la norma UNE-EN 998-1	22,050	x	0,23000	=	5,07150	
			Subtotal:					5,07150	5,07150

DESPESES AUXILIARS	1,50	%	0,26571
COST DIRECTE			23,05121
DESPESES INDIRECTES	5,00	%	1,15256
COST EXECUCIÓ MATERIAL			**24,20377**

P-133	P890-019Q	u	Determinació del gruix de pel·lícula d'un recobriment de pintura sobre un element metàl·lic, segons la norma UNE-EN ISO 2808, per a un nombre de determinacions igual o superior a 15	**Rend.:**	**1,000**		**0,00**	€

COST DIRECTE			0,00000
DESPESES INDIRECTES	5,00	%	0,00000
COST EXECUCIÓ MATERIAL			**0,0000**

P-134	P89G-43TX	m2	Pintat de portes cegues de fusta, a l'esmalt sintètic, amb una capa de protector químic insecticida-fungicida, una segelladora i dues d'acabat	**Rend.:**	**1,000**		**25,80**	€

				Unitats		Preu		Parcial	Import
Mà d'obra									
	A0F-000V	h	Oficial 1a pintor	0,520	/R x	30,67000	=	15,94840	
	A01-FEP9	h	Ajudant pintor	0,050	/R x	27,23000	=	1,36150	
			Subtotal:					17,30990	17,30990
Materials									
	B891-0P02	kg	Esmalt sintètic	0,3468	x	14,11000	=	4,89335	
	B8ZM-0P35	kg	Segelladora	0,150	x	5,39000	=	0,80850	
	B8ZK-0P39	l	Protector químic insecticida-fungicida per a fusta (TP8)	0,150	x	8,69000	=	1,30350	
			Subtotal:					7,00535	7,00535

JUSTIFICACIÓ DE PREUS

PARTIDES D'OBRA

NÚM	CODI	UA	DESCRIPCIÓ	PREU

DESPESES AUXILIARS	1,50 %		0,25965
COST DIRECTE			24,57490
DESPESES INDIRECTES	5,00 %		1,22874
COST EXECUCIÓ MATERIAL			**25,80364**

P-135 P89H-4V6W m2 Pintat de parament vertical exterior de ciment, amb pintura plàstica amb acabat llis, amb una capa de fons diluïda i dues d'acabat **Rend.: 1,000** **6,70** €

				Unitats		Preu		Parcial	Import
Mà d'obra									
	A0F-000V	h	Oficial 1a pintor	0,100	/R x	30,67000	=	3,06700	
	A01-FEP9	h	Ajudant pintor	0,010	/R x	27,23000	=	0,27230	
			Subtotal:					3,33930	3,33930
Materials									
	B896-HYBR	kg	Pintura plàstica, per a exteriors	0,5508	x	5,43000	=	2,99084	
			Subtotal:					2,99084	2,99084

DESPESES AUXILIARS	1,50 %		0,05009
COST DIRECTE			6,38023
DESPESES INDIRECTES	5,00 %		0,31901
COST EXECUCIÓ MATERIAL			**6,69924**

P-136 P89I-4V8Q m2 Pintat de parament horitzontal de guix, amb pintura plàstica amb acabat llis, amb una capa segelladora i dues d'acabat **Rend.: 1,000** **6,96** €

				Unitats		Preu		Parcial	Import
Mà d'obra									
	A0F-000V	h	Oficial 1a pintor	0,125	/R x	30,67000	=	3,83375	
	A01-FEP9	h	Ajudant pintor	0,015	/R x	27,23000	=	0,40845	
			Subtotal:					4,24220	4,24220
Materials									
	B896-HYAR	kg	Pintura plàstica, per a interiors	0,3978	x	3,76000	=	1,49573	
	B8ZM-0P35	kg	Segelladora	0,153	x	5,39000	=	0,82467	
			Subtotal:					2,32040	2,32040

DESPESES AUXILIARS	1,50 %		0,06363
COST DIRECTE			6,62623
DESPESES INDIRECTES	5,00 %		0,33131
COST EXECUCIÓ MATERIAL			**6,95754**

PARTIDES D'OBRA

NÚM	CODI	UA	DESCRIPCIÓ	PREU

P-137 P89I-4V8S m2 Pintat de parament vertical de guix, amb pintura plàstica amb acabat llis, amb una capa segelladora i dues d'acabat **Rend.: 1,000** **6,00** €

				Unitats		Preu		Parcial	Import
Mà d'obra									
	A0F-000V	h	Oficial 1a pintor	0,100	/R x	30,67000	=	3,06700	
	A01-FEP9	h	Ajudant pintor	0,010	/R x	27,23000	=	0,27230	
			Subtotal:					3,33930	3,33930
Materials									
	B896-HYAR	kg	Pintura plàstica, per a interiors	0,3978	x	3,76000	=	1,49573	
	B8ZM-0P35	kg	Segelladora	0,153	x	5,39000	=	0,82467	
			Subtotal:					2,32040	2,32040

DESPESES AUXILIARS	1,50 %		0,05009
COST DIRECTE			5,70979
DESPESES INDIRECTES	5,00 %		0,28549
COST EXECUCIÓ MATERIAL			**5,99528**

P-138 P8B5-6NOI m2 Tractament anticorrosiu per elements d'acer amb emulsió anticorrosiva de resines sintètiques **Rend.: 1,000** **26,56** €

				Unitats		Preu		Parcial	Import
Mà d'obra									
	A0F-000B	h	Oficial 1a	0,500	/R x	30,67000	=	15,33500	
	A0D-0007	h	Manobre	0,300	/R x	25,59000	=	7,67700	
			Subtotal:					23,01200	23,01200
Materials									
	B058-15G7	kg	Emulsió anticorrosiva a base de resines sintètiques	0,153	x	12,67000	=	1,93851	
			Subtotal:					1,93851	1,93851

DESPESES AUXILIARS	1,50 %		0,34518
COST DIRECTE			25,29569
DESPESES INDIRECTES	5,00 %		1,26478
COST EXECUCIÓ MATERIAL			**26,56047**

P-139 P8J2-C562 m Coronament de paret amb peça de formigó prefabricat, de 10 a 20 cm d'amplària, de secció en ´´U´´, de color estàndard, col·locada amb morter ciment 1:8 **Rend.: 1,000** **26,67** €

				Unitats		Preu		Parcial	Import
Mà d'obra									
	A0D-0007	h	Manobre	0,125	/R x	25,59000	=	3,19875	
	A0F-000T	h	Oficial 1a paleta	0,250	/R x	30,67000	=	7,66750	
			Subtotal:					10,86625	10,86625

PARTIDES D'OBRA

NÚM	CODI	UA	DESCRIPCIÓ					PREU
Materials								
	B8J2-32LO	m	Peça de formigó prefabricat per a coronament de parets, de 10 a 20 cm d'amplària, de secció en ´´U´´, de color estàndard	1,020	x	13,81000	= 14,08620	
	B07F-0LT8	m3	Morter de ciment pòrtland amb filler calcari CEM II/B-L i sorra, amb 200 kg/m3 de ciment, amb una proporció en volum 1:8 i 2,5 N/mm2 de resistència a compressió, elaborat a l'obra	0,00315	x	91,78720	= 0,28913	
						Subtotal:	14,37533	14,37533
					DESPESES AUXILIARS	1,50 %		0,16299
					COST DIRECTE			25,40457
					DESPESES INDIRECTES	5,00 %		1,27023
					COST EXECUCIÓ MATERIAL			**26,67480**

P-140 P8J7-C00E m Coronament sobre murs amb peça ceràmica ´´Rosagres´´ o equivalent, de 97,9x31,7 cm, col·locada amb morter de ciment 1:8 **Rend.: 1,000** **102,40** €

				Unitats		Preu		Parcial	Import
Mà d'obra									
	A0D-0007	h	Manobre	0,150	/R x	25,59000	=	3,83850	
	A0F-000T	h	Oficial 1a paleta	0,300	/R x	30,67000	=	9,20100	
						Subtotal:		13,03950	13,03950
Materials									
	B8J1-3Y33	u	Peça especial de remat de piscina, de la casa ROSA GRES o equivalent	1,050	x	80,02000	=	84,02100	
	B07F-0LT8	m3	Morter de ciment pòrtland amb filler calcari CEM II/B-L i sorra, amb 200 kg/m3 de ciment, amb una proporció en volum 1:8 i 2,5 N/mm2 de resistència a compressió, elaborat a l'obra	0,00294	x	91,78720	=	0,26985	
						Subtotal:		84,29085	84,29085
					DESPESES AUXILIARS	1,50 %			0,19559
					COST DIRECTE				97,52594
					DESPESES INDIRECTES	5,00 %			4,87630
					COST EXECUCIÓ MATERIAL				**102,40224**

P-141 P8K5-608P m Escopidor de planxa plegada d'alumini anoditzat de 29 cm d'amplària, amb trencaaigües, col·locada adherida i segellada amb massilla de poliuretà i tapajunts amb perfil U d'alumini anoditzat fixats mecànicament als brancals i segellats amb massilla de poliuretà **Rend.: 1,000** **65,62** €

				Unitats		Preu		Parcial	Import
Mà d'obra									
	A0F-000T	h	Oficial 1a paleta	0,666	/R x	30,67000	=	20,42622	
	A0D-0007	h	Manobre	0,333	/R x	25,59000	=	8,52147	
						Subtotal:		28,94769	28,94769

PARTIDES D'OBRA

NÚM	CODI	UA	DESCRIPCIÓ					PREU
Materials								
	B7JE-0GTI	dm3	Massilla per a segellats, d'aplicació amb pistola, de base poliuretà monocomponent	0,1764	x	20,11000	= 3,54740	
	B0AO-07II	u	Tac de niló de 6 a 8 mm de, amb vis	6,000	x	0,28000	= 1,68000	
	B8K4-16I1	m	Escopidor de planxa plegada d'alumini anoditzat de 15 µm d'1,5 mm de gruix, de 52 cm de desenvolupament màxim, amb 3 plecs longitudinals	1,050	x	25,35000	= 26,61750	
	B8ZG-17X9	m	Perfil U d'alumini anoditzat de color, de 15x15 mm, 1,5 mm de gruix	0,600	x	2,11000	= 1,26600	
						Subtotal:	33,11090	33,11090
					DESPESES AUXILIARS	1,50 %		0,43422
					COST DIRECTE			62,49281
					DESPESES INDIRECTES	5,00 %		3,12464
					COST EXECUCIÓ MATERIAL			**65,61745**

P-142 P924-DX70 m2 Subbase de 15 cm de gruix de grava de granulat reciclat de formigó de 40 a 70 mm, amb estesa i piconatge del material **Rend.: 1,000** **7,22** €

				Unitats		Preu		Parcial	Import
Mà d'obra									
	A0D-0007	h	Manobre	0,050	/R x	25,59000	=	1,27950	
	A0E-000A	h	Manobre especialista	0,100	/R x	26,46000	=	2,64600	
						Subtotal:		3,92550	3,92550
Maquinària									
	C13A-00FR	h	Compactador combustible duplex manual de 700 kg	0,050	/R x	7,85000	=	0,39250	
						Subtotal:		0,39250	0,39250
Materials									
	B036-21CG	t	Grava de granulat reciclat de formigó de 40 a 70 mm	0,17168	x	14,54000	=	2,49623	
						Subtotal:		2,49623	2,49623
					DESPESES AUXILIARS	1,50 %			0,05888
					COST DIRECTE				6,87311
					DESPESES INDIRECTES	5,00 %			0,34366
					COST EXECUCIÓ MATERIAL				**7,21677**

P-143 P924-DX6XAD m2 Subbase de 40 cm de gruix de grava de granulat reciclat de formigó de 40 a 70 mm, amb estesa i piconatge del material **Rend.: 1,000** **14,45** €

				Unitats		Preu		Parcial	Import
Mà d'obra									
	A0D-0007	h	Manobre	0,090	/R x	25,59000	=	2,30310	
	A0E-000A	h	Manobre especialista	0,150	/R x	26,46000	=	3,96900	
						Subtotal:		6,27210	6,27210
Maquinària									

PARTIDES D'OBRA

NÚM	CODI	UA	DESCRIPCIÓ					PREU
	C13A-00FR	h	Compactador combustible duplex manual de 700 kg	0,090	/R x 7,85000	=	0,70650	
					Subtotal:		0,70650	0,70650
Materials								
	B036-21CG	t	Grava de granulat reciclat de formigó de 40 a 70 mm	0,460	x 14,54000	=	6,68840	
					Subtotal:		6,68840	6,68840
				DESPESES AUXILIARS	1,50 %			0,09408
				COST DIRECTE				13,76108
				DESPESES INDIRECTES	5,00 %			0,68805
				COST EXECUCIÓ MATERIAL				**14,44914**

P-144 P93G-1253C m2 Recrescuda del suport de paviments, de 5 cm de gruix, amb morter de ciment 1:6 **Rend.: 1,000** **12,00** €

				Unitats		Preu		Parcial	Import
Mà d'obra									
	A0D-0007	h	Manobre	0,100	/R x	25,59000	=	2,55900	
	A0F-000T	h	Oficial 1a paleta	0,120	/R x	30,67000	=	3,68040	
					Subtotal:			6,23940	6,23940
Materials									
	B7C24-0KL	m2	Planxa de poliestirè expandit (EPS) elastificat de 10 mm de gruix	0,0105	x	1,12000	=	0,01176	
	B07F-0LT4	m3	Morter de ciment pòrtland amb filler calcari CEM II/B-L i sorra, amb 250 kg/m3 de ciment, amb una proporció en volum 1:6 i 5 N/mm2 de resistència a compressió, elaborat a l'obra	0,0525	x	96,88630	=	5,08653	
					Subtotal:			5,09829	5,09829
				DESPESES AUXILIARS	1,50 %				0,09359
				COST DIRECTE					11,43128
				DESPESES INDIRECTES	5,00 %				0,57156
				COST EXECUCIÓ MATERIAL					**12,00285**

P-145 P93M-JQBY m2 Solera de Formigó per armar HA - 25 / B / 20 / XC2 amb una quantitat de ciment de 300 kg/m3 i relació aigua ciment =< 0.55, de gruix 25 cm **Rend.: 1,000** **41,62** €

				Unitats		Preu		Parcial	Import
Mà d'obra									
	A0D-0007	h	Manobre	0,280	/R x	25,59000	=	7,16520	
	A0F-000T	h	Oficial 1a paleta	0,140	/R x	30,67000	=	4,29380	
					Subtotal:			11,45900	11,45900
Materials									
	B06F2-HZB	m3	Formigó per armar HA - 25 / B / 20 / XC2 amb una quantitat de ciment de 275 kg/m3 i relació aigua ciment =< 0.6	0,2575	x	108,77000	=	28,00828	
					Subtotal:			28,00828	28,00828

Nou edifici multifuncional al complex esportiu, lleure i salut de Navàs

PARTIDES D'OBRA

NÚM	CODI	UA	DESCRIPCIÓ					PREU
				DESPESES AUXILIARS	1,50 %			0,17189
				COST DIRECTE				39,63917
				DESPESES INDIRECTES	5,00 %			1,98196
				COST EXECUCIÓ MATERIAL				**41,62112**

P-146 P93M-LP9K m2 Solera de Formigó per armar HA - 25 / B / 20 / XC2 amb una quantitat de ciment de 300 kg/m3 i relació aigua ciment =< 0.55, de gruix 15 cm **Rend.: 1,000** **32,25** €

				Unitats		Preu		Parcial	Import
Mà d'obra									
	A0D-0007	h	Manobre	0,200	/R x	25,59000	=	5,11800	
	A0F-000T	h	Oficial 1a paleta	0,100	/R x	30,67000	=	3,06700	
					Subtotal:			8,18500	8,18500
Materials									
	B06F2-HZB	m3	Formigó per armar HA - 25 / B / 20 / XC2 amb una quantitat de ciment de 275 kg/m3 i relació aigua ciment =< 0.6	0,206	x	108,77000	=	22,40662	
					Subtotal:			22,40662	22,40662
				DESPESES AUXILIARS	1,50 %				0,12278
				COST DIRECTE					30,71440
				DESPESES INDIRECTES	5,00 %				1,53572
				COST EXECUCIÓ MATERIAL					**32,25011**

P-147 P942-8GYI m2 Paviment der ajola de gres premsat esmaltat antilliscant de forma rectangular o quadrada, d'1 a 5 u peces/m2 grup BIb/BIIa (UNE-EN 14411),col·locat a junt seguit sobre suports regulables d'alçària mitjana 100 mm **Rend.: 1,000** **57,53** €

				Unitats		Preu		Parcial	Import
Mà d'obra									
	A0D-0007	h	Manobre	0,300	/R x	25,59000	=	7,67700	
	A0F-000T	h	Oficial 1a paleta	0,600	/R x	30,67000	=	18,40200	
					Subtotal:			26,07900	26,07900
Materials									
	B9Z4-21OC	u	Suport apilable de polipropilè per a paviment flotant d'alçària mitjana 100 mm	5,000	x	1,13000	=	5,65000	
	B0FG2-0GM	m2	Rajola de gres premsat esmaltat antilliscant de forma rectangular o quadrada, d'1 a 5 u peces/m2 grup BIb/BIIa (UNE-EN 14411), preu alt	1,020	x	22,23000	=	22,67460	
					Subtotal:			28,32460	28,32460

JUSTIFICACIÓ DE PREUS

PARTIDES D'OBRA

NÚM	CODI	UA	DESCRIPCIÓ	PREU

			DESPESES AUXILIARS	1,50	%	0,39119
			COST DIRECTE			54,79479
			DESPESES INDIRECTES	5,00	%	2,73974
			COST EXECUCIÓ MATERIAL			**57,53452**

P-148 **P967-E9VJ** m Conjunt de peces d'acabat de canal desbordant, casa Rosagres o equivalent, format per remat de vas de piscina, reixa de canaleta i remat del muret interior de piscina, incloses peces especials de cantonada. **Rend.: 1,000** **33,06** €

				Unitats		Preu		Parcial	Import
Mà d'obra									
	A0F-000S	h	Oficial 1a d'obra pública	0,220	/R x	30,67000	=	6,74740	
	A0D-0007	h	Manobre	0,450	/R x	25,59000	=	11,51550	
					Subtotal:			18,26290	18,26290
Materials									
	B962-0GQU	m	Conjunt de peces d'acabat de canal desboradant, casa Rosagres, format per remat de vas de piscina, reixa de canaleta i remat del muret interior de piscina	1,050	x	12,23000	=	12,84150	
	B07L-1PYA	t	Morter per a ram de paleta, classe M 5 (5 N/mm2), a granel, de designació (G) segons norma UNE-EN 998-2	0,0021	x	50,53000	=	0,10611	
					Subtotal:			12,94761	12,94761

DESPESES AUXILIARS	1,50	%		0,27394
COST DIRECTE				31,48445
DESPESES INDIRECTES	5,00	%		1,57422
COST EXECUCIÓ MATERIAL				**33,05868**

P-149 **P9D5-35UP** m2 Paviment exterior, de peça ceràmica prefabricada "Rosagres", o equivalent, antilliscant de forma rectangular o quadrada, de 6 a 15 peces/m2, preu mitjà, grup BIa (UNE-EN 14411), col·locades amb adhesiu per a rajola ceràmica C2 (UNE-EN 12004) i rejuntat amb beurada CG2 (UNE-EN 13888) **Rend.: 1,000** **53,85** €

				Unitats		Preu		Parcial	Import
Mà d'obra									
	A0F-000D	h	Oficial 1a col·locador	0,450	/R x	30,67000	=	13,80150	
	A0D-0007	h	Manobre	0,030	/R x	25,59000	=	0,76770	
	A01-FEP3	h	Ajudant col·locador	0,200	/R x	27,23000	=	5,44600	
					Subtotal:			20,01520	20,01520
Materials									
	B053-1VF9	kg	Material per a rejuntat de rajoles ceràmiques CG2 segons norma UNE-EN 13888, de color	1,425	x	1,10000	=	1,56750	
	B094-06TK	kg	Adhesiu cimentós tipus C2 segons norma UNE-EN 12004	7,0035	x	0,71000	=	4,97249	
	B0FG2-0GN	m2	Rajola de gres porcellànic premsat esmaltat antilliscant de forma rectangular o quadrada, de 6 a 15 peces/m2, preu mitjà, grup BIa (UNE-EN 14411)	1,020	x	23,95000	=	24,42900	

JUSTIFICACIÓ DE PREUS

PARTIDES D'OBRA

NÚM	CODI	UA	DESCRIPCIÓ	PREU

			Subtotal:			30,96899
			DESPESES AUXILIARS	1,50	%	0,30023
			COST DIRECTE			51,28442
			DESPESES INDIRECTES	5,00	%	2,56422
			COST EXECUCIÓ MATERIAL			**53,84864**

P-150 **P9D5-35ZK** m2 Paviment interior, de Rajola de gres porcellànic premsat esmaltat antilliscant de forma rectangular o quadrada, de 6 a 15 u peces/m2 grup BIa (UNE-EN 14411), preu mitjà, col·locades amb Adhesiu cimentós tipus C1 segons norma UNE-EN 12004 i rejuntat amb beurada CG1 (UNE-EN 13888), amb una amplada mínima de junta de col·locació de 2 mm, mitjançant l'ús de creuetes o sistemes d'anivellament. Inclosa la formació de juntes perimetrals en tot el contorn de l'espai, pilars i canvis de material, amb una amplada mínima de 8 mm, farcides amb fons de junta escumat i segellador elàstic de poliuretà o silicona neutra. Inclosa la formació de juntes de moviment o partició a l'interior per a superfícies contínues, disposades en superfícies de com a màxim 50-70 m² (sense superar els 8 m lineals en cap sentit), amb una amplada mínima de 5 mm, realitzades mitjançant perfils prefabricats o segellat elàstic. Completament acabat, netejat amb productes desincrustants adequats i lliurat en condicions d'ús **Rend.: 1,000** **50,77** €

				Unitats		Preu		Parcial	Import
Mà d'obra									
	A01-FEP3	h	Ajudant col·locador	0,200	/R x	27,23000	=	5,44600	
	A0D-0007	h	Manobre	0,030	/R x	25,59000	=	0,76770	
	A0F-000D	h	Oficial 1a col·locador	0,450	/R x	30,67000	=	13,80150	
					Subtotal:			20,01520	20,01520
Materials									
	B094-06TJ	kg	Adhesiu cimentós tipus C1 segons norma UNE-EN 12004	7,0035	x	0,41000	=	2,87144	
	B053-1VF8	kg	Material per a rejuntat de rajoles ceràmiques CG1 segons norma UNE-EN 13888, de color	1,425	x	0,52000	=	0,74100	
	B0FG2-0GN	m2	Rajola de gres porcellànic premsat esmaltat antilliscant de forma rectangular o quadrada, de 6 a 15 peces/m2, preu mitjà, grup BIa (UNE-EN 14411)	1,020	x	23,95000	=	24,42900	
					Subtotal:			28,04144	28,04144

DESPESES AUXILIARS	1,50	%		0,30023
COST DIRECTE				48,35687
DESPESES INDIRECTES	5,00	%		2,41784
COST EXECUCIÓ MATERIAL				**50,77471**

PARTIDES D'OBRA

NÚM	CODI	UA	DESCRIPCIÓ					PREU
P-151	P9GC-12H6N	m2	Paviment de formigó de 15 cm de gruix acabat amb 4 kg/m2 de Pols de quars color gris, amb Formigó per armar HA - 30 / B / 20 / XC4 + XM1 amb una quantitat de ciment de 325 kg/m3 i relació aigua ciment =< 0.5, col·locat des de camió, estesa i vibratge mecànic i remolinat mecànic	**Rend.:**	**1,000**			**26,14** €

				Unitats		Preu		Parcial	Import
Mà d'obra									
	A0E-000A	h	Manobre especialista	0,040	/R x	26,46000	=	1,05840	
	A0F-000B	h	Oficial 1a	0,020	/R x	30,67000	=	0,61340	
			Subtotal:					1,67180	1,67180
Maquinària									
	C20K-00DP	h	Regle vibratori	0,025	/R x	5,38000	=	0,13450	
	C20L-00DO	h	Remolinador mecànic	0,080	/R x	6,11000	=	0,48880	
			Subtotal:					0,62330	0,62330
Materials									
	B9G3-0HRV	t	Pols de quars color gris	0,0042	x	593,71000	=	2,49358	
	B06F2-LD1S	m3	Formigó per armar HA - 30 / B / 20 / XC4 + XM1 amb una quantitat de ciment de 325 kg/m3 i relació aigua ciment =< 0.5	0,170	x	118,15000	=	20,08550	
			Subtotal:					22,57908	22,57908
			DESPESES AUXILIARS		1,50	%			0,02508
			COST DIRECTE						24,89926
			DESPESES INDIRECTES		5,00	%			1,24496
			COST EXECUCIÓ MATERIAL						**26,14422**

NÚM	CODI	UA	DESCRIPCIÓ					PREU
P-152	P9UA-TDA4Z72	m	Sòcol de formigó polimer, model ULMA Z-100, o equivalent, de 10 cm d'alçària, col·locat a truc de maceta amb morter de ciment 1:6	**Rend.:**	**1,000**			**11,93** €

				Unitats		Preu		Parcial	Import
Mà d'obra									
	A0F-000D	h	Oficial 1a col·locador	0,150	/R x	30,67000	=	4,60050	
	A01-FEP3	h	Ajudant col·locador	0,050	/R x	27,23000	=	1,36150	
			Subtotal:					5,96200	5,96200
Materials									
	B9C0-0HKK	kg	Beurada de color	0,1005	x	0,98000	=	0,09849	
	B9U8-0JAJ	m	Sòcol de terratzo llis de gra mitjà, preu alt, de 10 cm d'alçària	1,050	x	4,87000	=	5,11350	
	B07F-0LT4	m3	Morter de ciment pòrtland amb filler calcari CEM II/B-L i sorra, amb 250 kg/m3 de ciment, amb una proporció en volum 1:6 i 5 N/mm2 de resistència a compressió, elaborat a l'obra	0,00105	x	96,88630	=	0,10173	
			Subtotal:					5,31372	5,31372

PARTIDES D'OBRA

NÚM	CODI	UA	DESCRIPCIÓ	PREU

	DESPESES AUXILIARS	1,50 %		0,08943
	COST DIRECTE			11,36515
	DESPESES INDIRECTES	5,00 %		0,56826
	COST EXECUCIÓ MATERIAL			**11,93341**

NÚM	CODI	UA	DESCRIPCIÓ					PREU
P-153	P9VA-9K9M	m	Esglaó de rajola ceràmica de gres porcellànic premsat esmaltat, format per frontal i estesa de vora recta, amb acabat antilliscant, preu superior i 1 a 2 upeces/m, col·locat amb adhesiu per a rajola ceràmica C1 (UNE-EN 12004) i rejuntat amb beurada CG1 (UNE-EN 13888)	**Rend.:**	**1,000**			**123,98** €

				Unitats		Preu		Parcial	Import
Mà d'obra									
	A0F-000T	h	Oficial 1a paleta	0,700	/R x	30,67000	=	21,46900	
	A0D-0007	h	Manobre	0,350	/R x	25,59000	=	8,95650	
			Subtotal:					30,42550	30,42550
Materials									
	B9VB-0JH0	m	Peça de gres porcellànic premsat esmaltat amb vora recta, 1 a 2 u peces/m, preu superior, acabat antilliscant, per a l'estesa de l'esglaó	1,575	x	54,60000	=	85,99500	
	B094-06TJ	kg	Adhesiu cimentós tipus C1 segons norma UNE-EN 12004	2,1105	x	0,41000	=	0,86531	
	B053-1VF8	kg	Material per a rejuntat de rajoles ceràmiques CG1 segons norma UNE-EN 13888, de color	0,6405	x	0,52000	=	0,33306	
			Subtotal:					87,19337	87,19337
			DESPESES AUXILIARS		1,50	%			0,45638
			COST DIRECTE						118,07525
			DESPESES INDIRECTES		5,00	%			5,90376
			COST EXECUCIÓ MATERIAL						**123,97902**

NÚM	CODI	UA	DESCRIPCIÓ					PREU
P-154	P9Z3-DP60	m2	Armadura de lloses de formigó AP500 T amb Malla electrosoldada de barres corrugades d'acer ME 20x20 cm D:5-5 mm 6x2,2 m B500T UNE-EN 10080	**Rend.:**	**1,000**			**3,28** €

				Unitats		Preu		Parcial	Import
Mà d'obra									
	A0F-000I	h	Oficial 1a ferrallista	0,018	/R x	30,67000	=	0,55206	
	A01-FEP0	h	Ajudant ferrallista	0,018	/R x	27,23000	=	0,49014	
			Subtotal:					1,04220	1,04220
Materials									
	B0AM-078F	kg	Filferro recuit d'1,3 mm	0,01224	x	1,94000	=	0,02375	
	B0B8-108C	m2	Malla electrosoldada de barres corrugades d'acer ME 20x20 cm D:5-5 mm 6x2,2 m B500T UNE-EN 10080	1,200	x	1,70000	=	2,04000	
			Subtotal:					2,06375	2,06375

PARTIDES D'OBRA

NÚM	CODI	UA	DESCRIPCIÓ			PREU
			DESPESES AUXILIARS	1,50	%	0,01563
			COST DIRECTE			3,12158
			DESPESES INDIRECTES	5,00	%	0,15608
			COST EXECUCIÓ MATERIAL			**3,27766**

P-155 **P9Z3-DP6L** m2 Armadura de lloses de formigó AP500 SD amb malla electrosoldada de barres corrugades d'acer ME 15x15 cm D:6-6 mm 6x2,2 m B500SD UNE-EN 10080 **Rend.: 1,000** **4,85** €

				Unitats		Preu		Parcial	Import
Mà d'obra									
	A01-FEP0	h	Ajudant ferrallista	0,022	/R x	27,23000	=	0,59906	
	A0F-000I	h	Oficial 1a ferrallista	0,022	/R x	30,67000	=	0,67474	
			Subtotal:					1,27380	1,27380
Materials									
	B0B8-108D	m2	Malla electrosoldada de barres corrugades d'acer ME 15x15 cm D:6-6 mm 6x2,2 m B500SD UNE-EN 10080	1,200	x	2,74000	=	3,28800	
	B0AM-078F	kg	Filferro recuit d'1,3 mm	0,0184	x	1,94000	=	0,03570	
			Subtotal:					3,32370	3,32370
			DESPESES AUXILIARS	1,50	%				0,01911
			COST DIRECTE						4,61661
			DESPESES INDIRECTES	5,00	%				0,23083
			COST EXECUCIÓ MATERIAL						**4,84744**

PAF3-7MZD u Balconera d'alumini lacat blanc amb trencament de pont tèrmic, col·locada sobre bastiment de base, amb dues fulles batents, per a un buit d'obra aproximat de 170x210 cm, elaborada amb perfils de preu alt, classificació mínima 4 de permeabilitat a l'aire segons UNE-EN 12207, classificació mínima 9A d'estanquitat a l'aigua segons UNE-EN 12208 i classificació mínima C4 de resistència al vent segons UNE-EN 12210, sense persiana **Rend.: 1,000** **931,05** €

				Unitats		Preu		Parcial	Import
Mà d'obra									
	A0F-000R	h	Oficial 1a muntador	0,700	/R x	31,70000	=	22,19000	
	A01-FEPH	h	Ajudant muntador	0,150	/R x	27,23000	=	4,08450	
			Subtotal:					26,27450	26,27450
Materials									
	B7JE-0GTI	dm3	Massilla per a segellats, d'aplicació amb pistola, de base poliuretà monocomponent	0,440	x	20,11000	=	8,84840	
	B7JE-0GTM	dm3	Massilla per a segellats, d'aplicació amb pistola, de base silicona neutra monocomponent	0,150	x	24,93000	=	3,73950	
	BAF1-1U8N	m2	Balconera d'alumini lacat blanc, amb trencament de pont tèrmic, per a col·locar sobre bastiment de base, amb dues fulles batents, per a un buit d'obra de 3 a 3,99 m2 de superfície, elaborada amb perfils de preu alt, classificació mínima 4 de permeabilitat a l'aire segons UNE-EN 12207, classificació mínima 9A	3,570	x	237,31000	=	847,19670	

Nou edifici multifuncional al complex esportiu, lleure i salut de Navàs

PARTIDES D'OBRA

NÚM	CODI	UA	DESCRIPCIÓ			PREU
			d'estanquitat a l'aigua segons UNE-EN 12208 i classificació mínima C4 de resistència al vent segons UNE-EN 12210, sense persiana			
			Subtotal:			859,78460
			DESPESES AUXILIARS	2,50	%	0,65686
			COST DIRECTE			886,71596
			DESPESES INDIRECTES	5,00	%	44,33580
			COST EXECUCIÓ MATERIAL			**931,05176**

PAF3-7NM5 u Balconera d'alumini lacat blanc amb trencament de pont tèrmic, col·locada sobre bastiment de base, amb una fulla batent, per a un buit d'obra aproximat de 80x210 cm, elaborada amb perfils de preu alt, classificació mínima 4 de permeabilitat a l'aire segons UNE-EN 12207, classificació mínima 9A d'estanquitat a l'aigua segons UNE-EN 12208 i classificació mínima C4 de resistència al vent segons UNE-EN 12210, amb caixa de persiana i guies **Rend.: 1,000** **447,37** €

				Unitats		Preu		Parcial	Import
Mà d'obra									
	A0F-000R	h	Oficial 1a muntador	0,500	/R x	31,70000	=	15,85000	
	A01-FEPH	h	Ajudant muntador	0,100	/R x	27,23000	=	2,72300	
			Subtotal:					18,57300	18,57300
Materials									
	B7JE-0GTI	dm3	Massilla per a segellats, d'aplicació amb pistola, de base poliuretà monocomponent	0,370	x	20,11000	=	7,44070	
	BAF1-1U40	m2	Balconera d'alumini lacat blanc, amb trencament de pont tèrmic, per a col·locar sobre bastiment de base, amb una fulla batent, per a un buit d'obra d'1,5 a 1,99 m2 de superfície, elaborada amb perfils de preu alt, classificació mínima 4 de permeabilitat a l'aire segons UNE-EN 12207, classificació mínima 9A d'estanquitat a l'aigua segons UNE-EN 12208 i classificació mínima C4 de resistència al vent segons UNE-EN 12210, amb caixa de persiana i guies	1,680	x	235,92000	=	396,34560	
	B7JE-0GTM	dm3	Massilla per a segellats, d'aplicació amb pistola, de base silicona neutra monocomponent	0,130	x	24,93000	=	3,24090	
			Subtotal:					407,02720	407,02720
			DESPESES AUXILIARS	2,50	%				0,46433
			COST DIRECTE						426,06453
			DESPESES INDIRECTES	5,00	%				21,30323
			COST EXECUCIÓ MATERIAL						**447,36775**

PARTIDES D'OBRA

NÚM	CODI	UA	DESCRIPCIÓ		PREU
	PAF6-7J6I	u	Finestra d'alumini anoditzat natural amb trencament de pont tèrmic, col·locada sobre bastiment de base, amb dues fulles corredisses, per a un buit d'obra aproximat de 200x110 cm, elaborada amb perfils de preu alt, classificació mínima 4 de permeabilitat a l'aire segons UNE-EN 12207, classificació mínima 7A d'estanquitat a l'aigua segons UNE-EN 12208 i classificació mínima C4 de resistència al vent segons UNE-EN 12210, sense persiana	**Rend.: 1,000**	**545,93** **€**

				Unitats		Preu		Parcial	Import
Mà d'obra									
	A01-FEPH	h	Ajudant muntador	0,200	/R x	27,23000	=	5,44600	
	A0F-000R	h	Oficial 1a muntador	0,800	/R x	31,70000	=	25,36000	
					Subtotal:			30,80600	30,80600
Materials									
	B7JE-0GTI	dm3	Massilla per a segellats, d'aplicació amb pistola, de base poliuretà monocomponent	0,400	x	20,11000	=	8,04400	
	B7JE-0GTM	dm3	Massilla per a segellats, d'aplicació amb pistola, de base silicona neutra monocomponent	0,130	x	24,93000	=	3,24090	
	BAF3-1TBC	m2	Finestra d'alumini anoditzat natural, amb trencament de pont tèrmic, per a col·locar sobre bastiment de base, amb dues fulles corredisses, per a un buit d'obra de 2,5 a 3,24 m2 de superfície, elaborada amb perfils de preu alt, classificació mínima 3 de permeabilitat a l'aire segons UNE-EN 12207, classificació mínima 7A d'estanquitat a l'aigua segons UNE-EN 12208 i classificació mínima C5 de resistència al vent segons UNE-EN 12210, sense persiana	2,200	x	216,85000	=	477,07000	
					Subtotal:			488,35490	488,35490
			DESPESES AUXILIARS		2,50	%			0,77015
			COST DIRECTE						519,93105
			DESPESES INDIRECTES		5,00	%			25,99655
			COST EXECUCIÓ MATERIAL						**545,92760**

	PAF7-7SBE	u	Finestra d'alumini lacat blanc amb trencament de pont tèrmic, col·locada sobre bastiment de base, amb dues fulles batents en l'eix horitzontal superior i una fulla de practicabilitat fixa en posició central, per a un buit d'obra aproximat de 230x70 cm, elaborada amb perfils de preu alt, classificació mínima 4 de permeabilitat a l'aire segons UNE-EN 12207, classificació mínima 9A d'estanquitat a l'aigua segons UNE-EN 12208 i classificació mínima C4 de resistència al vent segons UNE-EN 12210, sense persiana	**Rend.: 1,000**	**478,07** **€**

				Unitats		Preu		Parcial	Import
Mà d'obra									
	A0F-000R	h	Oficial 1a muntador	0,800	/R x	31,70000	=	25,36000	
	A01-FEPH	h	Ajudant muntador	0,200	/R x	27,23000	=	5,44600	

PARTIDES D'OBRA

NÚM	CODI	UA	DESCRIPCIÓ	PREU

					Subtotal:			30,80600	30,80600
Materials										
	B7JE-0GTI	dm3	Massilla per a segellats, d'aplicació amb pistola, de base poliuretà monocomponent	0,430	x	20,11000	=	8,64730	
	BAF4-1RK1	m2	Finestra d'alumini lacat blanc, amb trencament de pont tèrmic, per a col·locar sobre bastiment de base, amb dues fulles batents, per a un buit d'obra d'1,05 a 1,49 m2 de superfície, elaborada amb perfils de preu alt, classificació mínima 4 de permeabilitat a l'aire segons UNE-EN 12207, classificació mínima 9A d'estanquitat a l'aigua segons UNE-EN 12208 i classificació mínima C4 de resistència al vent segons UNE-EN 12210, sense persiana	1,400	x	270,98000	=	379,37200	
	BAF6-1VDQ	m2	Fulla fixa d'alumini lacat blanc, amb trencament de pont tèrmic, per a col·locar sobre bastiment de base, per a un buit d'obra d'1,4 a 2,24 m2 de superfície, elaborada amb perfils de preu alt, classificació mínima 4 de permeabilitat a l'aire segons UNE-EN 12207, classificació mínima 9A d'estanquitat a l'aigua segons UNE-EN 12208 i classificació mínima C4 de resistència al vent segons UNE-EN 12210, sense persiana	0,210	x	153,41000	=	32,21610	
	B7JE-0GTM	dm3	Massilla per a segellats, d'aplicació amb pistola, de base silicona neutra monocomponent	0,140	x	24,93000	=	3,49020	
					Subtotal:			423,72560	423,72560
			DESPESES AUXILIARS		2,50	%			0,77015
			COST DIRECTE						455,30175
			DESPESES INDIRECTES		5,00	%			22,76509
			COST EXECUCIÓ MATERIAL						**478,06684**

	PAF7-7SF9	u	Finestra d'alumini lacat blanc amb trencament de pont tèrmic, col·locada sobre bastiment de base, amb tres fulles batents, per a un buit d'obra aproximat de 288x70 cm, elaborada amb perfils de preu alt, classificació mínima 4 de permeabilitat a l'aire segons UNE-EN 12207, classificació mínima 9A d'estanquitat a l'aigua segons UNE-EN 12208 i classificació mínima C4 de resistència al vent segons UNE-EN 12210, sense persiana	**Rend.: 1,000**	**589,48** **€**

				Unitats		Preu		Parcial	Import
Mà d'obra									
	A0F-000R	h	Oficial 1a muntador	0,800	/R x	31,70000	=	25,36000	
	A01-FEPH	h	Ajudant muntador	0,200	/R x	27,23000	=	5,44600	
					Subtotal:			30,80600	30,80600
Materials									
	B7JE-0GTM	dm3	Massilla per a segellats, d'aplicació amb pistola, de base silicona neutra monocomponent	0,160	x	24,93000	=	3,98880	
	BAF4-1RL3	m2	Finestra d'alumini lacat blanc, amb trencament de pont tèrmic, per a col·locar sobre bastiment de base, amb dues fulles batents, per a un buit d'obra de 2 a 2,49 m2 de superfície, elaborada amb perfils de preu alt, classificació mínima 4 de permeabilitat a l'aire segons UNE-EN 12207, classificació mínima 9A d'estanquitat a l'aigua segons UNE-EN 12208 i	2,020	x	255,64000	=	516,39280	

PARTIDES D'OBRA

NÚM	CODI	UA	DESCRIPCIÓ					PREU
			classificació mínima C4 de resistència al vent segons UNE-EN 12210, sense persiana					
	B7JE-0GTI	dm3	Massilla per a segellats, d'aplicació amb pistola, de base poliuretà monocomponent	0,470	x 20,11000	= 9,45170		
					Subtotal:	529,83330		529,83330
				DESPESES AUXILIARS	2,50 %			0,77015
				COST DIRECTE				561,40945
				DESPESES INDIRECTES	5,00 %			28,07047
				COST EXECUCIÓ MATERIAL				**589,47992**

PAF7-7SJ4 u Finestra d'alumini lacat blanc amb trencament de pont tèrmic, col·locada sobre bastiment de base, amb dues fulles batents i una fulla de practicabilitat fixa en posició central, per a un buit d'obra aproximat de 280x70 cm, elaborada amb perfils de preu alt, classificació mínima 4 de permeabilitat a l'aire segons UNE-EN 12207, classificació mínima 9A d'estanquitat a l'aigua segons UNE-EN 12208 i classificació mínima C4 de resistència al vent segons UNE-EN 12210, sense persiana **Rend.: 1,000** **489,97** €

				Unitats		Preu		Parcial	Import
Mà d'obra									
	A0F-000R	h	Oficial 1a muntador	1,000	/R x	31,70000	=	31,70000	
	A01-FEPH	h	Ajudant muntador	0,250	/R x	27,23000	=	6,80750	
					Subtotal:			38,50750	38,50750
Materials									
	BAF4-1RKH	m2	Finestra d'alumini lacat blanc, amb trencament de pont tèrmic, per a col·locar sobre bastiment de base, amb dues fulles batents, per a un buit d'obra d'1,5 a 1,99 m2 de superfície, elaborada amb perfils de preu alt, classificació mínima 4 de permeabilitat a l'aire segons UNE-EN 12207, classificació mínima 9A d'estanquitat a l'aigua segons UNE-EN 12208 i classificació mínima C4 de resistència al vent segons UNE-EN 12210, sense persiana	1,300	x	263,31000	=	342,30300	
	B7JE-0GTM	dm3	Massilla per a segellats, d'aplicació amb pistola, de base silicona neutra monocomponent	0,170	x	24,93000	=	4,23810	
	BAF6-1VDQ	m2	Fulla fixa d'alumini lacat blanc, amb trencament de pont tèrmic, per a col·locar sobre bastiment de base, per a un buit d'obra d'1,4 a 2,24 m2 de superfície, elaborada amb perfils de preu alt, classificació mínima 4 de permeabilitat a l'aire segons UNE-EN 12207, classificació mínima 9A d'estanquitat a l'aigua segons UNE-EN 12208 i classificació mínima C4 de resistència al vent segons UNE-EN 12210, sense persiana	0,460	x	153,41000	=	70,56860	
	B7JE-0GTI	dm3	Massilla per a segellats, d'aplicació amb pistola, de base poliuretà monocomponent	0,500	x	20,11000	=	10,05500	
					Subtotal:			427,16470	427,16470

PARTIDES D'OBRA

NÚM	CODI	UA	DESCRIPCIÓ					PREU
				DESPESES AUXILIARS	2,50 %			0,96269
				COST DIRECTE				466,63489
				DESPESES INDIRECTES	5,00 %			23,33174
				COST EXECUCIÓ MATERIAL				**489,96663**

PAF8-7C5U u Finestra d'alumini lacat blanc amb trencament de pont tèrmic, col·locada sobre bastiment de base, amb una fulla basculant, per a un buit d'obra aproximat de 160x70 cm, elaborada amb perfils de preu alt, classificació mínima 4 de permeabilitat a l'aire segons UNE-EN 12207, classificació mínima 9A d'estanquitat a l'aigua segons UNE-EN 12208 i classificació mínima C5 de resistència al vent segons UNE-EN 12210, sense persiana **Rend.: 1,000** **353,81** €

				Unitats		Preu		Parcial	Import
Mà d'obra									
	A0F-000R	h	Oficial 1a muntador	0,600	/R x	31,70000	=	19,02000	
	A01-FEPH	h	Ajudant muntador	0,150	/R x	27,23000	=	4,08450	
					Subtotal:			23,10450	23,10450
Materials									
	B7JE-0GTI	dm3	Massilla per a segellats, d'aplicació amb pistola, de base poliuretà monocomponent	0,290	x	20,11000	=	5,83190	
	BAF4-1RPB	m2	Finestra d'alumini lacat blanc, amb trencament de pont tèrmic, per a col·locar sobre bastiment de base, amb una fulla basculant, per a un buit d'obra d'1,05 a 1,49 m2 de superfície, elaborada amb perfils de preu alt, classificació mínima 4 de permeabilitat a l'aire segons UNE-EN 12207, classificació mínima 9A d'estanquitat a l'aigua segons UNE-EN 12208 i classificació mínima C5 de resistència al vent segons UNE-EN 12210, sense persiana	1,120	x	272,28000	=	304,95360	
	B7JE-0GTM	dm3	Massilla per a segellats, d'aplicació amb pistola, de base silicona neutra monocomponent	0,100	x	24,93000	=	2,49300	
					Subtotal:			313,27850	313,27850
				DESPESES AUXILIARS	2,50 %				0,57761
				COST DIRECTE					336,96061
				DESPESES INDIRECTES	5,00 %				16,84803
				COST EXECUCIÓ MATERIAL					**353,80864**

PAF8-7HQM u Finestra d'alumini lacat blanc amb trencament de pont tèrmic, col·locada sobre bastiment de base, amb una fulla basculant, per a un buit d'obra aproximat de 100x70 cm, elaborada amb perfils de preu alt, classificació mínima 4 de permeabilitat a l'aire segons UNE-EN 12207, classificació mínima 9A d'estanquitat a l'aigua segons UNE-EN 12208 i classificació mínima C4 de resistència al vent segons UNE-EN 12210, sense persiana **Rend.: 1,000** **236,83** €

Unitats	Preu	Parcial	Import

PARTIDES D'OBRA

NÚM	CODI	UA	DESCRIPCIÓ						PREU
Mà d'obra									
	A01-FEPH	h	Ajudant muntador	0,100	/R x	27,23000	=	2,72300	
	A0F-000R	h	Oficial 1a muntador	0,400	/R x	31,70000	=	12,68000	
					Subtotal:			15,40300	15,40300
Materials									
	BAF4-1RNX	m2	Finestra d'alumini lacat blanc, amb trencament de pont tèrmic, per a col·locar sobre bastiment de base, amb una fulla basculant, per a un buit d'obra de 0,5 a 0,74 m2 de superfície, elaborada amb perfils de preu alt, classificació mínima 4 de permeabilitat a l'aire segons UNE-EN 12207, classificació mínima 9A d'estanquitat a l'aigua segons UNE-EN 12208 i classificació mínima C4 de resistència al vent segons UNE-EN 12210, sense persiana	0,700	x	291,43000	=	204,00100	
	B7JE-0GTM	dm3	Massilla per a segellats, d'aplicació amb pistola, de base silicona neutra monocomponent	0,070	x	24,93000	=	1,74510	
	B7JE-0GTI	dm3	Massilla per a segellats, d'aplicació amb pistola, de base poliuretà monocomponent	0,200	x	20,11000	=	4,02200	
					Subtotal:			209,76810	209,76810
					DESPESES AUXILIARS	2,50	%		0,38508
					COST DIRECTE				225,55618
					DESPESES INDIRECTES	5,00	%		11,27781
					COST EXECUCIÓ MATERIAL				**236,83398**

PAF9-5TCC u Porta d'alumini lacat blanc, col·locada sobre bastiment de base, amb una fulla batent, per a un buit d'obra aproximat de 90x215 cm, elaborada amb perfils de preu alt **Rend.: 1,000** **577,62** €

				Unitats		Preu		Parcial	Import
Mà d'obra									
	A0F-000R	h	Oficial 1a muntador	0,600	/R x	31,70000	=	19,02000	
	A01-FEPH	h	Ajudant muntador	0,120	/R x	27,23000	=	3,26760	
					Subtotal:			22,28760	22,28760
Materials									
	B7JE-0GTI	dm3	Massilla per a segellats, d'aplicació amb pistola, de base poliuretà monocomponent	0,310	x	20,11000	=	6,23410	
	B7JE-0GTM	dm3	Massilla per a segellats, d'aplicació amb pistola, de base silicona neutra monocomponent	0,100	x	24,93000	=	2,49300	
	BAF5-136A	m2	Porta d'alumini lacat blanc, per a col·locar sobre bastiment de base, amb una fulla batent, per a un buit d'obra d'1,5 a 1,99 m2, elaborada amb perfils de preu alt	1,935	x	267,98000	=	518,54130	
					Subtotal:			527,26840	527,26840
					DESPESES AUXILIARS	2,50	%		0,55719
					COST DIRECTE				550,11319
					DESPESES INDIRECTES	5,00	%		27,50566
					COST EXECUCIÓ MATERIAL				**577,61885**

Nou edifici multifuncional al complex esportiu, lleure i salut de Navàs

PARTIDES D'OBRA

NÚM	CODI	UA	DESCRIPCIÓ						PREU
	PAFA-7QFB	u	Fulla fixa d'alumini anoditzat natural, amb trencament de pont tèrmic, col·locada sobre bastiment de base, per a un buit d'obra aproximat de 170x120 cm, elaborada amb perfils de preu alt, classificació mínima 4 de permeabilitat a l'aire segons UNE-EN 12207, classificació mínima 9A d'estanquitat a l'aigua segons UNE-EN 12208 i classificació mínima C4 de resistència al vent segons UNE-EN 12210	**Rend.: 1,000**				**379,70**	€

				Unitats		Preu		Parcial	Import
Mà d'obra									
	A0F-000R	h	Oficial 1a muntador	0,600	/R x	31,70000	=	19,02000	
	A01-FEPH	h	Ajudant muntador	0,150	/R x	27,23000	=	4,08450	
					Subtotal:			23,10450	23,10450
Materials									
	B7JE-0GTM	dm3	Massilla per a segellats, d'aplicació amb pistola, de base silicona neutra monocomponent	0,120	x	24,93000	=	2,99160	
	BAF6-1VAZ	m2	Fulla fixa d'alumini anoditzat natural, amb trencament de pont tèrmic, per a col·locar sobre bastiment de base, per a un buit d'obra d'1,4 a 2,24 m2 de superfície, elaborada amb perfils de preu alt, classificació mínima 4 de permeabilitat a l'aire segons UNE-EN 12207, classificació mínima 9A d'estanquitat a l'aigua segons UNE-EN 12208 i classificació mínima C4 de resistència al vent segons UNE-EN 12210, sense persiana	2,040	x	160,64000	=	327,70560	
	B7JE-0GTI	dm3	Massilla per a segellats, d'aplicació amb pistola, de base poliuretà monocomponent	0,360	x	20,11000	=	7,23960	
					Subtotal:			337,93680	337,93680
					DESPESES AUXILIARS	2,50	%		0,57761
					COST DIRECTE				361,61891
					DESPESES INDIRECTES	5,00	%		18,08095
					COST EXECUCIÓ MATERIAL				**379,69986**

PAFA-7QGU u Fulla fixa d'alumini lacat blanc, amb trencament de pont tèrmic, col·locada sobre bastiment de base, per a un buit d'obra aproximat de 200x85 cm, elaborada amb perfils de preu alt, classificació mínima 3 de permeabilitat a l'aire segons UNE-EN 12207, classificació mínima 8A d'estanquitat a l'aigua segons UNE-EN 12208 i classificació mínima C4 de resistència al vent segons UNE-EN 12210 **Rend.: 1,000** **279,84** €

				Unitats		Preu		Parcial	Import
Mà d'obra									
	A0F-000R	h	Oficial 1a muntador	0,800	/R x	31,70000	=	25,36000	
	A01-FEPH	h	Ajudant muntador	0,180	/R x	27,23000	=	4,90140	
					Subtotal:			30,26140	30,26140
Materials									
	BAF6-1VBA	m2	Fulla fixa d'alumini lacat blanc, amb trencament de pont tèrmic, per a col·locar sobre bastiment de base, per a un buit d'obra de 2,25 a 3,49 m2 de superfície, elaborada amb perfils de preu alt, classificació	1,700	x	131,89000	=	224,21300	

PARTIDES D'OBRA

NÚM	CODI	UA	DESCRIPCIÓ					PREU
			mínima 3 de permeabilitat a l'aire segons UNE-EN 12207, classificació mínima 8A d'estanquitat a l'aigua segons UNE-EN 12208 i classificació mínima C4 de resistència al vent segons UNE-EN 12210, sense persiana					
	B7JE-0GTM	dm3	Massilla per a segellats, d'aplicació amb pistola, de base silicona neutra monocomponent	0,130	x	24,93000 =	3,24090	
	B7JE-0GTI	dm3	Massilla per a segellats, d'aplicació amb pistola, de base poliuretà monocomponent	0,400	x	20,11000 =	8,04400	
						Subtotal:	235,49790	235,49790
						DESPESES AUXILIARS 2,50 %		0,75654
						COST DIRECTE		266,51584
						DESPESES INDIRECTES 5,00 %		13,32579
						COST EXECUCIÓ MATERIAL		**279,84163**
	PAFA-7QGW	u	Fulla fixa d'alumini lacat blanc, amb trencament de pont tèrmic, col·locada sobre bastiment de base, per a un buit d'obra aproximat de 230x50 cm, elaborada amb perfils de preu alt, classificació mínima 4 de permeabilitat a l'aire segons UNE-EN 12207, classificació mínima 9A d'estanquitat a l'aigua segons UNE-EN 12208 i classificació mínima C4 de resistència al vent segons UNE-EN 12210	**Rend.: 1,000**				**224,11 €**
				Unitats		Preu	Parcial	Import
Mà d'obra								
	A0F-000R	h	Oficial 1a muntador	0,800	/R x	31,70000 =	25,36000	
	A01-FEPH	h	Ajudant muntador	0,180	/R x	27,23000 =	4,90140	
						Subtotal:	30,26140	30,26140
Materials								
	BAF6-1VDW	m2	Fulla fixa d'alumini lacat blanc, amb trencament de pont tèrmic, per a col·locar sobre bastiment de base, per a un buit d'obra de 2,25 a 3,49 m2 de superfície, elaborada amb perfils de preu alt, classificació mínima 4 de permeabilitat a l'aire segons UNE-EN 12207, classificació mínima 9A d'estanquitat a l'aigua segons UNE-EN 12208 i classificació mínima C4 de resistència al vent segons UNE-EN 12210, sense persiana	1,150	x	148,81000 =	171,13150	
	B7JE-0GTI	dm3	Massilla per a segellats, d'aplicació amb pistola, de base poliuretà monocomponent	0,400	x	20,11000 =	8,04400	
	B7JE-0GTM	dm3	Massilla per a segellats, d'aplicació amb pistola, de base silicona neutra monocomponent	0,130	x	24,93000 =	3,24090	
						Subtotal:	182,41640	182,41640
						DESPESES AUXILIARS 2,50 %		0,75654
						COST DIRECTE		213,43434
						DESPESES INDIRECTES 5,00 %		10,67172
						COST EXECUCIÓ MATERIAL		**224,10605**

Nou edifici multifuncional al complex esportiu, lleure i salut de Navàs

PARTIDES D'OBRA

NÚM	CODI	UA	DESCRIPCIÓ					PREU
	PAFA-7QID	u	Fulla fixa d'alumini lacat blanc, col·locada sobre bastiment de base, per a un buit d'obra aproximat de 160x50 cm, elaborada amb perfils de preu alt, classificació mínima 4 de permeabilitat a l'aire segons UNE-EN 12207, classificació mínima 9A d'estanquitat a l'aigua segons UNE-EN 12208 i classificació mínima C5 de resistència al vent segons UNE-EN 12210	**Rend.: 1,000**				**147,60 €**
				Unitats		Preu	Parcial	Import
Mà d'obra								
	A01-FEPH	h	Ajudant muntador	0,100	/R x	27,23000 =	2,72300	
	A0F-000R	h	Oficial 1a muntador	0,400	/R x	31,70000 =	12,68000	
						Subtotal:	15,40300	15,40300
Materials								
	B7JE-0GTI	dm3	Massilla per a segellats, d'aplicació amb pistola, de base poliuretà monocomponent	0,220	x	20,11000 =	4,42420	
	B7JE-0GTM	dm3	Massilla per a segellats, d'aplicació amb pistola, de base silicona neutra monocomponent	0,070	x	24,93000 =	1,74510	
	BAF6-1V6N	m2	Fulla fixa d'alumini lacat blanc, per a col·locar sobre bastiment de base, per a un buit d'obra de 0,5 a 0,89 m2 de superfície, elaborada amb perfils de preu alt, classificació mínima 4 de permeabilitat a l'aire segons UNE-EN 12207, classificació mínima 9A d'estanquitat a l'aigua segons UNE-EN 12208 i classificació mínima C5 de resistència al vent segons UNE-EN 12210, sense persiana	0,800	x	148,27000 =	118,61600	
						Subtotal:	124,78530	124,78530
						DESPESES AUXILIARS 2,50 %		0,38508
						COST DIRECTE		140,57338
						DESPESES INDIRECTES 5,00 %		7,02867
						COST EXECUCIÓ MATERIAL		**147,60204**
	PAFA-7QUQ	u	Fulla fixa d'alumini lacat blanc, amb trencament de pont tèrmic, col·locada sobre bastiment de base, per a un buit d'obra aproximat de 280x50 cm, elaborada amb perfils de preu alt, classificació mínima 3 de permeabilitat a l'aire segons UNE-EN 12207, classificació mínima 8A d'estanquitat a l'aigua segons UNE-EN 12208 i classificació mínima C4 de resistència al vent segons UNE-EN 12210	**Rend.: 1,000**				**239,19 €**
				Unitats		Preu	Parcial	Import
Mà d'obra								
	A0F-000R	h	Oficial 1a muntador	0,800	/R x	31,70000 =	25,36000	
	A01-FEPH	h	Ajudant muntador	0,180	/R x	27,23000 =	4,90140	
						Subtotal:	30,26140	30,26140
Materials								
	B7JE-0GTI	dm3	Massilla per a segellats, d'aplicació amb pistola, de base poliuretà monocomponent	0,430	x	20,11000 =	8,64730	
	B7JE-0GTM	dm3	Massilla per a segellats, d'aplicació amb pistola, de base silicona neutra monocomponent	0,140	x	24,93000 =	3,49020	

PARTIDES D'OBRA

NÚM	CODI	UA	DESCRIPCIÓ					PREU
	BAF6-1VBA	m2	Fulla fixa d'alumini lacat blanc, amb trencament de pont tèrmic, per a col·locar sobre bastiment de base, per a un buit d'obra de 2,25 a 3,49 m2 de superfície, elaborada amb perfils de preu alt, classificació mínima 3 de permeabilitat a l'aire segons UNE-EN 12207, classificació mínima 8A d'estanquitat a l'aigua segons UNE-EN 12208 i classificació mínima C4 de resistència al vent segons UNE-EN 12210, sense persiana	1,400	x 131,89000 =	184,64600		
					Subtotal:	196,78350	196,78350	
				DESPESES AUXILIARS	2,50 %		0,75654	
				COST DIRECTE			227,80144	
				DESPESES INDIRECTES	5,00 %		11,39007	
				COST EXECUCIÓ MATERIAL			**239,19151**	
	PAFA-7QUS	u	Fulla fixa d'alumini lacat blanc, amb trencament de pont tèrmic, col·locada sobre bastiment de base, per a un buit d'obra aproximat de 288x50 cm, elaborada amb perfils de preu alt, classificació mínima 4 de permeabilitat a l'aire segons UNE-EN 12207, classificació mínima 9A d'estanquitat a l'aigua segons UNE-EN 12208 i classificació mínima C4 de resistència al vent segons UNE-EN 12210	**Rend.: 1,000**			**270,31**	**€**
				Unitats	Preu	Parcial	Import	
Mà d'obra								
	A0F-000R	h	Oficial 1a muntador	0,800	/R x 31,70000 =	25,36000		
	A01-FEPH	h	Ajudant muntador	0,180	/R x 27,23000 =	4,90140		
					Subtotal:	30,26140	30,26140	
Materials								
	BAF6-1VDW	m2	Fulla fixa d'alumini lacat blanc, amb trencament de pont tèrmic, per a col·locar sobre bastiment de base, per a un buit d'obra de 2,25 a 3,49 m2 de superfície, elaborada amb perfils de preu alt, classificació mínima 4 de permeabilitat a l'aire segons UNE-EN 12207, classificació mínima 9A d'estanquitat a l'aigua segons UNE-EN 12208 i classificació mínima C4 de resistència al vent segons UNE-EN 12210, sense persiana	1,440	x 148,81000 =	214,28640		
	B7JE-0GTM	dm3	Massilla per a segellats, d'aplicació amb pistola, de base silicona neutra monocomponent	0,140	x 24,93000 =	3,49020		
	B7JE-0GTI	dm3	Massilla per a segellats, d'aplicació amb pistola, de base poliuretà monocomponent	0,430	x 20,11000 =	8,64730		
					Subtotal:	226,42390	226,42390	
				DESPESES AUXILIARS	2,50 %		0,75654	
				COST DIRECTE			257,44184	
				DESPESES INDIRECTES	5,00 %		12,87209	
				COST EXECUCIÓ MATERIAL			**270,31393**	

Nou edifici multifuncional al complex esportiu, lleure i salut de Navàs

PARTIDES D'OBRA

NÚM	CODI	UA	DESCRIPCIÓ					PREU
	PAFA-7R78	u	Fulla fixa d'alumini lacat blanc, amb trencament de pont tèrmic, col·locada sobre bastiment de base, per a un buit d'obra aproximat de 100x50 cm, elaborada amb perfils de preu alt, classificació mínima 4 de permeabilitat a l'aire segons UNE-EN 12207, classificació mínima 9A d'estanquitat a l'aigua segons UNE-EN 12208 i classificació mínima C4 de resistència al vent segons UNE-EN 12210	**Rend.: 1,000**			**114,15**	**€**
				Unitats	Preu	Parcial	Import	
Mà d'obra								
	A0F-000R	h	Oficial 1a muntador	0,400	/R x 31,70000 =	12,68000		
	A01-FEPH	h	Ajudant muntador	0,100	/R x 27,23000 =	2,72300		
					Subtotal:	15,40300	15,40300	
Materials								
	B7JE-0GTM	dm3	Massilla per a segellats, d'aplicació amb pistola, de base silicona neutra monocomponent	0,060	x 24,93000 =	1,49580		
	BAF6-1VDE	m2	Fulla fixa d'alumini lacat blanc, amb trencament de pont tèrmic, per a col·locar sobre bastiment de base, per a un buit d'obra de 0,5 a 0,89 m2 de superfície, elaborada amb perfils de preu alt, classificació mínima 4 de permeabilitat a l'aire segons UNE-EN 12207, classificació mínima 9A d'estanquitat a l'aigua segons UNE-EN 12208 i classificació mínima C4 de resistència al vent segons UNE-EN 12210, sense persiana	0,540	x 162,61000 =	87,80940		
	B7JE-0GTI	dm3	Massilla per a segellats, d'aplicació amb pistola, de base poliuretà monocomponent	0,180	x 20,11000 =	3,61980		
					Subtotal:	92,92500	92,92500	
				DESPESES AUXILIARS	2,50 %		0,38508	
				COST DIRECTE			108,71308	
				DESPESES INDIRECTES	5,00 %		5,43565	
				COST EXECUCIÓ MATERIAL			**114,14873**	
	PAFA-7R7A	u	Fulla fixa d'alumini lacat blanc, amb trencament de pont tèrmic, col·locada sobre bastiment de base, per a un buit d'obra aproximat de 80x40 cm, elaborada amb perfils de preu superior, classificació mínima 4 de permeabilitat a l'aire segons UNE-EN 12207, classificació mínima 9A d'estanquitat a l'aigua segons UNE-EN 12208 i classificació mínima C4 de resistència al vent segons UNE-EN 12210	**Rend.: 1,000**			**83,35**	**€**
				Unitats	Preu	Parcial	Import	
Mà d'obra								
	A0F-000R	h	Oficial 1a muntador	0,400	/R x 31,70000 =	12,68000		
	A01-FEPH	h	Ajudant muntador	0,100	/R x 27,23000 =	2,72300		
					Subtotal:	15,40300	15,40300	
Materials								
	B7JE-0GTI	dm3	Massilla per a segellats, d'aplicació amb pistola, de base poliuretà monocomponent	0,180	x 20,11000 =	3,61980		

PARTIDES D'OBRA

NÚM	CODI	UA	DESCRIPCIÓ					PREU
	B7JE-0GTM	dm3	Massilla per a segellats, d'aplicació amb pistola, de base silicona neutra monocomponent	0,060	x	24,93000	= 1,49580	
	BAF6-1VDF	m2	Fulla fixa d'alumini lacat blanc, amb trencament de pont tèrmic, per a col·locar sobre bastiment de base, per a un buit d'obra de 0,5 a 0,89 m2 de superfície, elaborada amb perfils de preu superior, classificació mínima 4 de permeabilitat a l'aire segons UNE-EN 12207, classificació mínima 9A d'estanquitat a l'aigua segons UNE-EN 12208 i classificació mínima C4 de resistència al vent segons UNE-EN 12210, sense persiana	0,320	x	182,75000	= 58,48000	
						Subtotal:	63,59560	63,59560
			DESPESES AUXILIARS		2,50	%		0,38508
			COST DIRECTE					79,38368
			DESPESES INDIRECTES		5,00	%		3,96918
			COST EXECUCIÓ MATERIAL					**83,35286**

P-156 PAQ5-37MS u Fulla corredera per a porta interior, de 40 mm de gruix, 85 cm d'amplària i 200 cm alçària, per a lacar, de cares llises i taulell de DM de 5 mm a dues cares, col·locada; amb tapetes i guia d'acer galvanitzat de 2 m, llarg, per a una porta de pes màxim de 40 kg, 2 carros per a suspensió de la porta, topalls retenedors, peça de guiat inferior i elements de fixació, muntada als paraments de suport i a la porta i accessoris d'acer inoxidables AISI 304 setinat. **Rend.: 1,000** **159,85** €

				Unitats		Preu		Parcial	Import
Mà d'obra									
	A0F-000K	h	Oficial 1a fuster	0,855	/R x	31,21000	=	26,68455	
	A01-FEP6	h	Ajudant fuster	0,038	/R x	27,45000	=	1,04310	
						Subtotal:		27,72765	27,72765
Materials									
	BAZ3-2V7A	u	Ferramenta per a portes corredisses composada per guia d'acer galvanitzat de 2 m, llarg, per a una porta de pes màxim de 40 kg, 2 carros per a suspensió de la porta, topalls retenedors, peça de guiat inferior i elements de fixació	1,000	x	40,39000	=	40,39000	
	BAQ3-0YAR	u	Fulla batent per a porta interior, de fusta per a pintar, de 40 mm de gruix, de cares llises i estructura interior de fusta, de 70 cm d'amplària i de 210 cm d'alçària	1,000	x	83,70000	=	83,70000	
						Subtotal:		124,09000	124,09000
			DESPESES AUXILIARS		1,50	%			0,41591
			COST DIRECTE						152,23356
			DESPESES INDIRECTES		5,00	%			7,61168
			COST EXECUCIÓ MATERIAL						**159,84524**

PARTIDES D'OBRA

NÚM	CODI	UA	DESCRIPCIÓ	PREU

P-157 PAQ5-37PT u Fulla corredera per a porta interior, de 40 mm de gruix, 85 cm d'amplària i 200 cm alçària, per a lacar, de cares llises i taulell de DM de 5 mm a dues cares, col·locada; amb tapetes i guia d'acer galvanitzat de 2 m, llarg, per a una porta de pes màxim de 40 kg, 2 carros per a suspensió de la porta, topalls retenedors, peça de guiat inferior i elements de fixació, muntada als paraments de suport i a la porta i accessoris d'acer inoxidables AISI 304 setinat. **Rend.: 1,000** **152,89** €

				Unitats		Preu		Parcial	Import
Mà d'obra									
	A0F-000K	h	Oficial 1a fuster	0,855	/R x	31,21000	=	26,68455	
	A01-FEP6	h	Ajudant fuster	0,038	/R x	27,45000	=	1,04310	
						Subtotal:		27,72765	27,72765
Materials									
	BAZ3-2V7A	u	Ferramenta per a portes corredisses composada per guia d'acer galvanitzat de 2 m, llarg, per a una porta de pes màxim de 40 kg, 2 carros per a suspensió de la porta, topalls retenedors, peça de guiat inferior i elements de fixació	1,000	x	40,39000	=	40,39000	
	BAQ3-0YAT	u	Fulla batent per a porta interior, de fusta per a pintar, de 40 mm de gruix, de cares llises i estructura interior de fusta, de 90 cm d'amplària i de 210 cm d'alçària	1,000	x	77,08000	=	77,08000	
						Subtotal:		117,47000	117,47000
			DESPESES AUXILIARS		1,50	%			0,41591
			COST DIRECTE						145,61356
			DESPESES INDIRECTES		5,00	%			7,28068
			COST EXECUCIÓ MATERIAL						**152,89424**

P-158 PAQ5-37QH u Fulla batent per a porta interior, de 40 mm de gruix, 70 cm d'amplària i 210 cm alçària, per a lacar, de cares llises i taulell de DM de 5 mm a dues cares, col·locada; amb tapetes i accessoris d'acer inoxidables AISI 304 setinat. **Rend.: 1,000** **155,73** €

				Unitats		Preu		Parcial	Import
Mà d'obra									
	A0F-000K	h	Oficial 1a fuster	0,855	/R x	31,21000	=	26,68455	
	A01-FEP6	h	Ajudant fuster	0,038	/R x	27,45000	=	1,04310	
						Subtotal:		27,72765	27,72765
Materials									
	BAQ3-0YBH	u	Fulla batent per a porta interior, de fusta per a pintar, de 40 mm de gruix, de cares llises i de fusta xapada, de 70 cm d'amplària i de 210 cm d'alçària	1,000	x	87,05000	=	87,05000	
	BAS0-0ZFB	u	Ferramenta per a porta d'interior d'una fulla batent, de preu mitjà	1,000	x	33,12000	=	33,12000	
						Subtotal:		120,17000	120,17000

PARTIDES D'OBRA

NÚM	CODI	UA	DESCRIPCIÓ	PREU

DESPESES AUXILIARS	1,50 %		0,41591
COST DIRECTE			148,31356
DESPESES INDIRECTES	5,00 %		7,41568
COST EXECUCIÓ MATERIAL			**155,72924**

P-159 PAQ5-37QI u Fulla batent per a porta interior, de 40 mm de gruix, 80 cm d'amplària i 210 cm alçària, per a lacar, de cares llises i taulell de DM de 5 mm a dues cares, col·locada; amb tapetes i accessoris d'acer inoxidables AISI 304 setinat. **Rend.: 1,000** **163,05** €

			Unitats		Preu		Parcial	Import
Mà d'obra								
A01-FEP6	h	Ajudant fuster	0,038	/R x	27,45000	=	1,04310	
A0F-000K	h	Oficial 1a fuster	0,855	/R x	31,21000	=	26,68455	
		Subtotal:					27,72765	27,72765
Materials								
BAQ3-0YBI	u	Fulla batent per a porta interior, de fusta per a pintar, de 40 mm de gruix, de cares llises i de fusta xapada, de 80 cm d'amplària i de 210 cm d'alçària	1,000	x	94,02000	=	94,02000	
BAS0-0ZFB	u	Ferramenta per a porta d'interior d'una fulla batent, de preu mitjà	1,000	x	33,12000	=	33,12000	
		Subtotal:					127,14000	127,14000

DESPESES AUXILIARS	1,50 %		0,41591
COST DIRECTE			155,28356
DESPESES INDIRECTES	5,00 %		7,76418
COST EXECUCIÓ MATERIAL			**163,04774**

PAV3-5U2R m2 Gelosia d'alumini lacat amb lamel·la fixa horitzontal de 50 a 100 mm d'amplària, col.locada **Rend.: 1,000** **62,08** €

			Unitats		Preu		Parcial	Import
Mà d'obra								
A0F-000D	h	Oficial 1a col·locador	0,100	/R x	30,67000	=	3,06700	
A01-FEP3	h	Ajudant col·locador	0,100	/R x	27,23000	=	2,72300	
		Subtotal:					5,79000	5,79000
Materials								
BAV6-13KL	m2	Gelosia d'alumini lacat amb lamel·la fixa horitzontal de 50 a 100 mm d'amplària i secció tipus oberta	1,000	x	53,19000	=	53,19000	
		Subtotal:					53,19000	53,19000

DESPESES AUXILIARS	2,50 %		0,14475
COST DIRECTE			59,12475
DESPESES INDIRECTES	5,00 %		2,95624
COST EXECUCIÓ MATERIAL			**62,08099**

Nou edifici multifuncional al complex esportiu, lleure i salut de Navàs

PARTIDES D'OBRA

NÚM	CODI	UA	DESCRIPCIÓ	PREU

P-160 PB12-DISG m Barana d'acer per a pintar, amb passamà d'acer inoxidable de Ø 50mm, travesser inferior i superior amb tub d'acer de 40x20mm, i brèndoles cada 10 cm de Ø 12 mm, de 100 cm d'alçària, ancorada a l'obra amb morter **Rend.: 1,000** **134,30** €

			Unitats		Preu		Parcial	Import
Mà d'obra								
A0F-000T	h	Oficial 1a paleta	0,300	/R x	30,67000	=	9,20100	
A01-FEPB	h	Ajudant manyà	0,200	/R x	27,33000	=	5,46600	
A0F-000P	h	Oficial 1a manyà	0,400	/R x	31,15000	=	12,46000	
A0D-0007	h	Manobre	0,200	/R x	25,59000	=	5,11800	
		Subtotal:					32,24500	32,24500
Materials								
BB10-0XMP	m	Barana d'acer per a pintar, amb passamà, travesser inferior i superior, muntants cada 100 cm i brèndoles cada 10 cm, de 100 cm d'alçària	1,000	x	94,53000	=	94,53000	
B07L-1PYB	t	Morter per a ram de paleta, classe M 7.5 (7,5 N/mm2), en sacs, de designació (G) segons norma UNE-EN 998-2	0,010	x	64,28000	=	0,64280	
		Subtotal:					95,17280	95,17280

DESPESES AUXILIARS	1,50 %		0,48368
COST DIRECTE			127,90148
DESPESES INDIRECTES	5,00 %		6,39507
COST EXECUCIÓ MATERIAL			**134,29655**

P-161 PB16-TDADFQ m2 Subministrament i col·locació de sistema complet de revestiment vertical o gelosia decorativa exterior, de la marca Tarimatec, model Annapurna o equivalent, format per perfils d'Eco-Fiber Composite (WPC) de secció 40x40 mm disposats verticalment amb una separació lliure entre llistons de 80 mm (modulació constant de 120 mm entre eixos). El sistema complet es compon de les següents partides:
• Perfils de composite (WPC): Fabricats amb extrusió de fusta tecnològica composta per un 50% de fibres vegetals (closca d'arròs), pols mineral calcària i resines de PVC. Material hidròfug, resistent a raigs UV i estabilitat dimensional.
• Reforç estructural intern: Subministrament i col·locació de perfils de reforç intern de tub d'alumini extrusionat, allotjats ajustadament a l'interior de la cambra buida de cada llistó Annapurna 40. Aquests perfils recorreran la totalitat de la longitud del llistó per aportar rigidesa mecànica, absorbir els esforços de vinclament per exposició solar/vent i garantir l'alineació tècnica i geomètrica a llarg termini.
• Substructure de suport (Rastrellat): Subministrament i ancoratge mecànic a parament de perfils de suport de fons en alumini extrusionat (aliatge EN AW-6060 T6), disposats horitzontalment amb una distància màxima de 40 cm entre eixos, perfectament anivellats i aplomats. Inclou cargoleria d'ancoratge apta per al tipus de suport existent.
• Sistema de fixació oculta: Subministrament i fixació dels perfils Annapurna (amb el seu aliatge intern) a la **Rend.: 1,000** **145,73** €

PARTIDES D'OBRA

NÚM	CODI	UA	DESCRIPCIÓ	PREU

subestructura d'alumini mitjançant el sistema de clips ocults de gir de Tarimatec en poliamida reforçada o acer inoxidable. Fixació dels clips als rastrells de fons mitjançant cargols auto-roixants d'acer inoxidable AISI 304/316, sense fixacions vistes.
• Elements de remat i accessoris: Inclusió proporcional de clips d'inici/finalització, perfils perimetrals d'alumini i taps terminals de composite Tarimatec específics per al model Annapurna 40, encarregats de segellar la cambra superior/inferior ocultant visualment l'alumini intern i el buit del perfil.
S'inclou en el preu el replanteig, talls mecànics, inserció dels tubs de reforç, manteniment de les juntes de dilatació tèrmica perimetrals i de testa exigides al Manual Tècnic , i mitjans auxiliars. Completament instal·lat segons instruccions del fabricant i sota la conformitat de la Direcció Facultativa.

				Unitats		Preu		Parcial	Import
Mà d'obra									
	A0F-000R	h	Oficial 1a muntador	0,400	/R x	31,70000	=	12,68000	
	A01-FEPH	h	Ajudant muntador	0,200	/R x	27,23000	=	5,44600	
			Subtotal:					18,12600	18,12600
Materials									
	B0AP-07IX	u	Tac d'acer de d 10 mm, amb cargol, volandera i femella	2,000	x	1,78000	=	3,56000	
	B83A-H62H	m2	Estructura de suport per a llistons d'encenalls vegetals i resines (Eco-Fiber), feta amb perfils verticals omega d'alumini 50x50 mm amb ales de 30 mm i 1,6 mm de gruix, ancoratges regulables d'alumini, estructura horitzontal de tubs d'alumini i fixacions mecàniques per a obra de fàbrica	1,000	x	23,35000	=	23,35000	
	B8TDA-LT7	m	Perfils d'encenalls vegetals, pols mineral calcaria i resines (Eco-Fiber Composite) de diàmetre 40mm separats cada 80mm. Marca Tarimatec, model Annapurna. Suportats amb estructura d'acer galvanitzat al cantell del forjat	8,3315	x	11,22000	=	93,47943	
			Subtotal:					120,38943	120,38943
			DESPESES AUXILIARS		1,50	%			0,27189
			COST DIRECTE						138,78732
			DESPESES INDIRECTES		5,00	%			6,93937
			COST EXECUCIÓ MATERIAL						**145,72669**

PARTIDES D'OBRA

NÚM	CODI	UA	DESCRIPCIÓ	PREU

P-162 **PB70-HC71** m Cable d'acer galvanitzat, de 10 mm de diàmetre i composició 7x19+0, homologat per a línia de vida horitzontal segons UNE_EN 795/A1, fixat als terminals i als elements de suport intermig (separació < 15 m) i tesat **Rend.: 1,000** **3,24** €

				Unitats		Preu		Parcial	Import
Mà d'obra									
	A0F-000R	h	Oficial 1a muntador	0,030	/R x	31,70000	=	0,95100	
			Subtotal:					0,95100	0,95100
Materials									
	B147W-H5IZ	m	Cable d'acer galvanitzat, de 10 mm de diàmetre i composició 7x19+0, homologat per a línia de vida segons UNE_EN 795/A1	1,050	x	2,02000	=	2,12100	
			Subtotal:					2,12100	2,12100
			DESPESES AUXILIARS		1,50	%			0,01427
			COST DIRECTE						3,08627
			DESPESES INDIRECTES		5,00	%			0,15431
			COST EXECUCIÓ MATERIAL						**3,24058**

P-163 **PB70-HC72** u Conjunt d'elements per als dos extrems d'una línia de vida horitzontal fixa, format per dos terminals d'alumini fixats amb cargols d'acer inoxidable, un tensor de forqueta per a regulació del cable i dos terminals de cable amb elements protectors, segons UNE_EN 795/A1 **Rend.: 1,000** **270,75** €

				Unitats		Preu		Parcial	Import
Mà d'obra									
	A0F-000R	h	Oficial 1a muntador	0,500	/R x	31,70000	=	15,85000	
			Subtotal:					15,85000	15,85000
Materials									
	B0AN-07J2	u	Tac químic de diàmetre 12 mm, amb cargol, volandera i femella	8,000	x	6,94000	=	55,52000	
	B147W-H5IX	u	Conjunt d'elements per als dos extrems d'una línia de vida horitzontal, fixa, formats per dos terminals d'alumini per a fixar amb cargols d'acer inoxidable, un tensor de forqueta per a regulació del cable i dos terminals de cable amb elements protectors, segons UNE_EN 795/A1	1,000	x	186,25000	=	186,25000	
			Subtotal:					241,77000	241,77000
			DESPESES AUXILIARS		1,50	%			0,23775
			COST DIRECTE						257,85775
			DESPESES INDIRECTES		5,00	%			12,89289
			COST EXECUCIÓ MATERIAL						**270,75064**

PARTIDES D'OBRA

NÚM	CODI	UA	DESCRIPCIÓ		PREU
P-164	PB70-HC76	u	Element de suport intermedi per a línia de vida horitzontal fixa, d'alumini, fixat amb cargols d'acer inoxidable, segons UNE_EN 795/A1	Rend.: 1,000	54,56 €

			Unitats		Preu		Parcial	Import
Mà d'obra								
	A01-FEP3	h Ajudant col·locador	0,300	/R x	27,23000	=	8,16900	
		Subtotal:					8,16900	8,16900
Materials								
	B147W-H5J	u Element de suport intermedi per a línia de vida horitzontal fixa, d'alumini, per a fixar amb cargols d'acer inoxidable, segons UNE_EN 795/A1	1,000	x	29,79000	=	29,79000	
	B0AN-07J2	u Tac químic de diàmetre 12 mm, amb cargol, volandera i femella	2,000	x	6,94000	=	13,88000	
		Subtotal:					43,67000	43,67000
		DESPESES AUXILIARS			1,50	%		0,12254
		COST DIRECTE						51,96154
		DESPESES INDIRECTES			5,00	%		2,59808
		COST EXECUCIÓ MATERIAL						**54,55961**

NÚM	CODI	UA	DESCRIPCIÓ		PREU
P-165	PBBB-128TA	u	Placa informativa per a senyals de trànsit d'acer galvanitzat i pintat, de 60x60 cm, acabada amb pintura no reflectora, fixada mecànicament	Rend.: 1,000	49,06 €

			Unitats		Preu		Parcial	Import
Mà d'obra								
	A01-FEPH	h Ajudant muntador	0,120	/R x	27,23000	=	3,26760	
	A0F-000R	h Oficial 1a muntador	0,120	/R x	31,70000	=	3,80400	
		Subtotal:					7,07160	7,07160
Materials								
	BBM9-0S04	u Placa informativa per a senyals de trànsit d'acer galvanitzat i pintat, de 60x60 cm, acabada amb pintura no reflectora	1,000	x	39,55000	=	39,55000	
		Subtotal:					39,55000	39,55000
		DESPESES AUXILIARS			1,50	%		0,10607
		COST DIRECTE						46,72767
		DESPESES INDIRECTES			5,00	%		2,33638
		COST EXECUCIÓ MATERIAL						**49,06406**

NÚM	CODI	UA	DESCRIPCIÓ		PREU
P-166	PBBL-56GK	u	Placa de senyalització de seguretat laboral, de planxa d'acer llisa serigrafiada, de 40x33 cm, fixada mecànicament i amb el desmuntatge inclòs	Rend.: 1,000	15,36 €

			Unitats		Preu		Parcial	Import
Mà d'obra								
	A0D-0009	h Manobre per a seguretat i salut	0,150	/R x	20,73000	=	3,10950	

Nou edifici multifuncional al complex esportiu, lleure i salut de Navàs

PARTIDES D'OBRA

NÚM	CODI	UA	DESCRIPCIÓ		PREU

			Subtotal:				3,10950	3,10950
Materials								
	BBB9-0R6S	u Placa de senyalització de seguretat laboral, de planxa d'acer llisa serigrafiada, de 40x33 cm, per a seguretat i salut	1,000	x	11,31000	=	11,31000	
	B0AQ-07GU	cu Visos per a fusta o tacs de PVC, per a seguretat i salut	0,040	x	4,15000	=	0,16600	
		Subtotal:					11,47600	11,47600
		DESPESES AUXILIARS			1,50	%		0,04664
		COST DIRECTE						14,63214
		DESPESES INDIRECTES			5,00	%		0,73161
		COST EXECUCIÓ MATERIAL						**15,36375**

NÚM	CODI	UA	DESCRIPCIÓ		PREU
P-167	PBC4-56GX	m	Cinta d'abalisament estàndar d'amplària 50 mm, per a seguretat i salut, amb un suport cada 5 m i amb el desmuntatge inclòs	Rend.: 1,000	1,64 €

			Unitats		Preu		Parcial	Import
Mà d'obra								
	A0D-0009	h Manobre per a seguretat i salut	0,065	/R x	20,73000	=	1,34745	
		Subtotal:					1,34745	1,34745
Materials								
	BBC6-0R90	m Cinta d'abalisament estàndar d'amplària 50 mm, per a seguretat i salut	1,000	x	0,08000	=	0,08000	
	B0B7-106U	kg Acer en barres corrugades B400S de límit elàstic >= 400 N/mm2, per a seguretat i salut	0,120	x	0,98000	=	0,11760	
		Subtotal:					0,19760	0,19760
		DESPESES AUXILIARS			1,50	%		0,02021
		COST DIRECTE						1,56526
		DESPESES INDIRECTES			5,00	%		0,07826
		COST EXECUCIÓ MATERIAL						**1,64352**

NÚM	CODI	UA	DESCRIPCIÓ		PREU
P-168	PBCA-56H4	u	Llumenera amb làmpada llampegant amb energia de bateria recarregable i amb el desmuntatge inclòs	Rend.: 1,000	111,64 €

			Unitats		Preu		Parcial	Import
Mà d'obra								
	A0D-0009	h Manobre per a seguretat i salut	0,150	/R x	20,73000	=	3,10950	
		Subtotal:					3,10950	3,10950
Materials								
	BBCE-0R97	u Llumenera amb làmpada llampegant, amb energia de bateria recarregable, per a 2 usos, per a seguretat i salut	1,000	x	103,17000	=	103,17000	
		Subtotal:					103,17000	103,17000

PARTIDES D'OBRA

NÚM	CODI	UA	DESCRIPCIÓ			PREU
			DESPESES AUXILIARS	1,50	%	0,04664
			COST DIRECTE			106,32614
			DESPESES INDIRECTES	5,00	%	5,31631
			COST EXECUCIÓ MATERIAL			**111,64245**

P-169 PBCD-56H6 m Tanca mòbil metàl·lica de 2,5 m de llargària i 1 m d'alçària i amb el desmuntatge inclòs **Rend.: 1,000** **5,96** €

				Unitats		Preu		Parcial	Import
Mà d'obra									
	A0D-0009	h	Manobre per a seguretat i salut	0,060	/R x	20,73000	=	1,24380	
			Subtotal:					1,24380	1,24380
Materials									
	BBCI-0R99	m	Tanca mòbil metàl·lica de 2,5 m de llargària i 1 m d'alçària, per a 4 usos, per a seguretat i salut	0,400	x	11,04000	=	4,41600	
			Subtotal:					4,41600	4,41600
			DESPESES AUXILIARS			1,50	%		0,01866
			COST DIRECTE						5,67846
			DESPESES INDIRECTES			5,00	%		0,28392
			COST EXECUCIÓ MATERIAL						**5,96238**

P-170 PCQ u Segons els criteris del BEDEC: Per a obres per a les administracions públiques, el control de qualitat es contempla dins del concepte de despeses indirectes amb un import de fins a l'1% com a màxim del pressupost de l'obra (Pliego de cláusulas administrativas generales para la contratación de obras de Estado, cláusula 38)´´ **Rend.: 1,000** **0,00** €

			COST DIRECTE						0,00000
			DESPESES INDIRECTES			5,00	%		0,00000
			COST EXECUCIÓ MATERIAL						**0,0000**

P-171 PC16-5NMM m2 Mirall de lluna incolora de gruix 3 mm col·locat fixat mecànicament sobre el parament **Rend.: 1,000** **73,37** €

				Unitats		Preu		Parcial	Import
Mà d'obra									
	A0F-0010	h	Oficial 1a vidrier	1,000	/R x	29,79000	=	29,79000	
			Subtotal:					29,79000	29,79000
Materials									
	BC1K-0WNT	m2	Mirall de lluna incolora de gruix 3 mm	1,000	x	30,51000	=	30,51000	
	B0AO-07IG	u	Tac de niló de 5 mm de diàmetre, com a màxim, amb vis	4,400	x	0,16000	=	0,70400	
	B0A8-07MS	cu	Grapa metàl·lica per a fixar miralls	0,040	x	210,63000	=	8,42520	
			Subtotal:					39,63920	39,63920

PARTIDES D'OBRA

NÚM	CODI	UA	DESCRIPCIÓ			PREU
			DESPESES AUXILIARS	1,50	%	0,44685
			COST DIRECTE			69,87605
			DESPESES INDIRECTES	5,00	%	3,49380
			COST EXECUCIÓ MATERIAL			**73,36985**

P-172 PC16-IZS2 m2 Mirall de vidre laminar de seguretat incolora 4+4, amb cantells polits i bisellats col·locat fixat mecànicament, amb inclinació superior, sobre el parament **Rend.: 1,000** **97,55** €

				Unitats		Preu		Parcial	Import
Mà d'obra									
	A0F-0010	h	Oficial 1a vidrier	1,000	/R x	29,79000	=	29,79000	
			Subtotal:					29,79000	29,79000
Materials									
	B0A8-07MS	cu	Grapa metàl·lica per a fixar miralls	0,040	x	210,63000	=	8,42520	
	B0AO-07IG	u	Tac de niló de 5 mm de diàmetre, com a màxim, amb vis	4,400	x	0,16000	=	0,70400	
	BC1K-124U	m2	Mirall de vidre laminar de seguretat incolora 4+4, amb cantells polits i bisellats	1,000	x	53,54000	=	53,54000	
			Subtotal:					62,66920	62,66920
			DESPESES AUXILIARS			1,50	%		0,44685
			COST DIRECTE						92,90605
			DESPESES INDIRECTES			5,00	%		4,64530
			COST EXECUCIÓ MATERIAL						**97,55135**

PC1C-BNWS m2 Vidre aïllant de lluna de baixa emissivitat de 4+4 mm de gruix amb 3 butiral transparent classe 1 (B) 1 segons UNE-EN 12600, cambra d'aire de 16 mm i lluna de 4+4 mm de gruix amb 1 butiral transparent de lluna incolor, classe 2 (B) 2 segons UNE-EN 12600, col·locat amb llistó de vidre sobre fusta, acer o alumini **Rend.: 1,000** **175,82** €

				Unitats		Preu		Parcial	Import
Mà d'obra									
	A0F-0010	h	Oficial 1a vidrier	0,600	/R x	29,79000	=	17,87400	
			Subtotal:					17,87400	17,87400
Materials									
	BC11-2SLX	m2	Vidre aïllant de lluna de baixa emissivitat de 4+4 mm de gruix amb 3 butiral transparent classe 1 (B) 1 segons UNE-EN 12600, cambra d'aire de 16 mm i lluna de 4+4 mm de gruix amb 1 butiral transparent de lluna incolor, classe 2 (B) 2 segons UNE-EN 12600	1,000	x	149,31000	=	149,31000	
			Subtotal:					149,31000	149,31000

PARTIDES D'OBRA

NÚM	CODI	UA	DESCRIPCIÓ				PREU
			DESPESES AUXILIARS	1,50	%		0,26811
			COST DIRECTE				167,45211
			DESPESES INDIRECTES	5,00	%		8,37261
			COST EXECUCIÓ MATERIAL				**175,82472**

P-173 PD11-B2PB m Tub de polietilè d'alta densitat, PE 100 de 63 mm de diàmetre nominal exterior de 5 bar de pressió nominal, sèrie SDR 26segons UNE-EN 12201-2, inclosos accessoris i elements de fixació. **Rend.: 1,000** **53,29** €

				Unitats		Preu		Parcial	Import
Mà d'obra									
	A01-FEPH	h	Ajudant muntador	0,480	/R x	27,23000	=	13,07040	
	A0F-000R	h	Oficial 1a muntador	0,480	/R x	31,70000	=	15,21600	
			Subtotal:					28,28640	28,28640
Materials									
	BD77-1JPL	m	Tub de polietilè d'alta densitat de designació PE 80, de 63 mm de diàmetre nominal, de 6 bar de pressió nominal, sèrie SDR 21, segons la norma UNE-EN 12201-2	1,020	x	6,14000	=	6,26280	
	BFWF-09VG	u	Accessori per a tubs de polietilè de densitat alta, de 63 mm de diàmetre nominal exterior, de plàstic, 6 bar de pressió nominal, per a soldar	1,000	x	11,46000	=	11,46000	
	BFY1-2MS9	u	Part proporcional d'elements de muntatge metàl·lics per a fixació de baixant de polietilè d'alta densitat de 63 mm de diàmetre nominal exterior, per sistema d'evacuació sifònica	1,000	x	4,32000	=	4,32000	
			Subtotal:					22,04280	22,04280
			DESPESES AUXILIARS		1,50	%			0,42430
			COST DIRECTE						50,75350
			DESPESES INDIRECTES		5,00	%			2,53767
			COST EXECUCIÓ MATERIAL						**53,29117**

P-174 PD11-XA01 m Tub de polietilè d'alta densitat, PE 100 de 90 mm de diàmetre nominal exterior de 5 bar de pressió nominal, sèrie SDR 26segons UNE-EN 12201-2, inclosos accessoris i elements de fixació. **Rend.: 1,000** **57,24** €

				Unitats		Preu		Parcial	Import
Mà d'obra									
	A0F-000R	h	Oficial 1a muntador	0,520	/R x	31,70000	=	16,48400	
	A01-FEPH	h	Ajudant muntador	0,520	/R x	27,23000	=	14,15960	
			Subtotal:					30,64360	30,64360
Materials									
	BFWF-09VZ	u	Accessori per a tubs de polietilè de densitat alta, de 90 mm de diàmetre nominal exterior, de plàstic, 5 bar de pressió nominal, per a soldar	0,650	x	18,90000	=	12,28500	
	BFY1-2MS5	u	Part proporcional d'elements de muntatge metàl·lics per a fixació de baixant de polietilè d'alta densitat de 90 mm de diàmetre nominal exterior, per sistema	1,000	x	4,86000	=	4,86000	

Nou edifici multifuncional al complex esportiu, lleure i salut de Navàs

PARTIDES D'OBRA

NÚM	CODI	UA	DESCRIPCIÓ				PREU
			d'evacuació sifònica				
	BD77-XA01	m	Tub de polietilè d'alta densitat de designació PE 80, de 90 mm de diàmetre nominal, de 5 bar de pressió nominal, sèrie SDR 26, segons la norma UNE-EN 12201-2	1,020 x	6,14000 =	6,26280	
			Subtotal:			23,40780	23,40780
			DESPESES AUXILIARS	1,50	%		0,45965
			COST DIRECTE				54,51105
			DESPESES INDIRECTES	5,00	%		2,72555
			COST EXECUCIÓ MATERIAL				**57,23661**

P-175 PD40-50TL m Col·locació de peça ceràmica prefabricada "Rosagres" o equivalent, per la formació del canal desbordant inclòs l'entrega amb peça de remat de la lamina impermeable i recolzament de la reixa de protecció del canal. S'inclouen peces especials de cantonada i remats **Rend.: 1,000** **153,36** €

				Unitats		Preu		Parcial	Import
Mà d'obra									
	A0F-000R	h	Oficial 1a muntador	0,120	/R x	31,70000	=	3,80400	
	A0D-0007	h	Manobre	0,400	/R x	25,59000	=	10,23600	
	A01-FEPH	h	Ajudant muntador	0,200	/R x	27,23000	=	5,44600	
			Subtotal:					19,48600	19,48600
Maquinària									
	C152-003B	h	Camió grua	0,200	/R x	65,28000	=	13,05600	
			Subtotal:					13,05600	13,05600
Materials									
	BD40-0MCV	m	Canal prefabricat de formigó per a reg, de 3500 cm2 de secció útil	1,000	x	113,00000	=	113,00000	
	B07F-0LT5	m3	Morter de ciment pòrtland amb filler calcari CEM II/B-L i sorra, amb 380 kg/m3 de ciment, amb una proporció en volum 1:4 i 10 N/mm2 de resistència a compressió, elaborat a l'obra	0,002	x	113,59180	=	0,22718	
			Subtotal:					113,22718	113,22718
			DESPESES AUXILIARS		1,50	%			0,29229
			COST DIRECTE						146,06147
			DESPESES INDIRECTES		5,00	%			7,30307
			COST EXECUCIÓ MATERIAL						**153,36454**

P-176 PD58-5YRB m Canal de formigó polímer, tipus marca ULMA o equivalent, d'amplària interior 250 mm, amb un pendent del < 1 %, amb perfil lateral, amb reixa d'acer galvanitzat entramada, classe B125 segons norma UNE-EN 1433, fixada amb tanca a la canal, col·locada sobre base de formigó amb solera de 100 mm de gruix i parets de 100 mm de gruix **Rend.: 1,000** **222,98** €

PARTIDES D'OBRA

NÚM	CODI	UA	DESCRIPCIÓ						PREU
				Unitats		Preu		Parcial	Import
Mà d'obra									
	A0D-0007	h	Manobre	0,540	/R x	25,59000	=	13,81860	
	A0F-000S	h	Oficial 1a d'obra pública	0,360	/R x	30,67000	=	11,04120	
					Subtotal:			24,85980	24,85980
Materials									
	BD5C-15D9	m	Canal de formigó polímer, d'amplària interior 250 mm, amb un pendent del < 1 %, amb perfil lateral, amb reixa d'acer galvanitzat entramada, classe B125 segons norma UNE-EN 1433, fixada amb tanca	1,050	x	169,23000	=	177,69150	
	B069-I4H8	m3	Formigó d'ús no estructural HNE-20/P/20 de resistència a compressió 20 N/mm2, consistència plàstica i grandària màxima del granulat 20 mm	0,1045	x	90,31000	=	9,43740	
					Subtotal:			187,12890	187,12890
			DESPESES AUXILIARS		1,50	%			0,37290
			COST DIRECTE						212,36160
			DESPESES INDIRECTES		5,00	%			10,61808
			COST EXECUCIÓ MATERIAL						**222,97968**

P-177 **PD5C-VL7F** m Canal de plàstic de 100 a 200 mm d'amplària i de 60 a 100 mm d'alçària, amb perfil lateral, amb reixa de fosa dúctil nervada classe B125 segons norma UNE-EN 1433, fixada amb tanca a la canal col·locada sobre base de formigó amb solera de 100 mm de gruix i parets de 100 mm de gruix **Rend.: 1,000** **96,79** €

				Unitats		Preu		Parcial	Import
Mà d'obra									
	A0F-000S	h	Oficial 1a d'obra pública	0,280	/R x	30,67000	=	8,58760	
	A0D-0007	h	Manobre	0,420	/R x	25,59000	=	10,74780	
					Subtotal:			19,33540	19,33540
Materials									
	BD5D-VKGV	m	Canal de plàstic de 100 a 200 mm d'amplària i de 60 a 100 mm d'alçària, amb perfil lateral, amb reixa de fosa dúctil nervada classe B125 segons norma UNE-EN 1433, fixada amb tanca a la canal	1,050	x	63,85000	=	67,04250	
	B069-I4H8	m3	Formigó d'ús no estructural HNE-20/P/20 de resistència a compressió 20 N/mm2, consistència plàstica i grandària màxima del granulat 20 mm	0,06105	x	90,31000	=	5,51343	
					Subtotal:			72,55593	72,55593
			DESPESES AUXILIARS		1,50	%			0,29003
			COST DIRECTE						92,18136
			DESPESES INDIRECTES		5,00	%			4,60907
			COST EXECUCIÓ MATERIAL						**96,79043**

Nou edifici multifuncional al complex esportiu, lleure i salut de Navàs

PARTIDES D'OBRA

NÚM	CODI	UA	DESCRIPCIÓ						PREU
				Unitats		Preu		Parcial	Import
Mà d'obra									
	A0F-000N	h	Oficial 1a lampista	0,300	/R x	31,70000	=	9,51000	
	A01-FEPH	h	Ajudant muntador	0,300	/R x	27,23000	=	8,16900	
					Subtotal:			17,67900	17,67900
Materials									
	BD77-XAP1	u	Embornal polièster 330x330 Ø 90 mm. plàstic	1,020	x	323,20000	=	329,66400	
					Subtotal:			329,66400	329,66400
			DESPESES AUXILIARS		1,50	%			0,26519
			COST DIRECTE						347,60819
			DESPESES INDIRECTES		5,00	%			17,38041
			COST EXECUCIÓ MATERIAL						**364,98859**

P-178 **PD75-XAP1** u Embornal polièster 330x330 Ø 90 mm. plàstic. Fabricat en plàstic ABS amb protecció anti-radiació solar. Inclòs material auxiliar de muntatge. Completament instal.lat. **Rend.: 1,000** **364,99** €

				Unitats		Preu		Parcial	Import
Mà d'obra									
	A0F-000N	h	Oficial 1a lampista	0,300	/R x	31,70000	=	9,51000	
	A01-FEPH	h	Ajudant muntador	0,300	/R x	27,23000	=	8,16900	
					Subtotal:			17,67900	17,67900
Materials									
	BD77-XAP1	u	Embornal polièster 330x330 Ø 90 mm. plàstic	1,020	x	323,20000	=	329,66400	
					Subtotal:			329,66400	329,66400
			DESPESES AUXILIARS		1,50	%			0,26519
			COST DIRECTE						347,60819
			DESPESES INDIRECTES		5,00	%			17,38041
			COST EXECUCIÓ MATERIAL						**364,98859**

P-179 **PDK1-DX9N** u Bastiment i tapa per a pericó de serveis de fosa grisa de 420x420x40 mm i de 25 kg de pes, col·locada amb morter per a ram de paleta **Rend.: 1,000** **57,67** €

				Unitats		Preu		Parcial	Import
Mà d'obra									
	A0F-000T	h	Oficial 1a paleta	0,350	/R x	30,67000	=	10,73450	
	A0D-0007	h	Manobre	0,350	/R x	25,59000	=	8,95650	
					Subtotal:			19,69100	19,69100
Materials									
	BDK1-0M3N	u	Bastiment i tapa per a pericó de serveis de fosa grisa de 420x420x40 mm i de 25 kg de pes	1,000	x	34,67000	=	34,67000	
	B07L-1PY6	t	Morter per a ram de paleta, classe M 5 (5 N/mm2), en sacs, de designació (G) segons norma UNE-EN 998-2	0,0042	x	62,56000	=	0,26275	
					Subtotal:			34,93275	34,93275
			DESPESES AUXILIARS		1,50	%			0,29537
			COST DIRECTE						54,91912
			DESPESES INDIRECTES		5,00	%			2,74596
			COST EXECUCIÓ MATERIAL						**57,66507**

P-180 **PDK1-DX9V** u Bastiment quadrat i tapa quadrat de fosa dúctil per a pericó de serveis, recolzada, pas lliure de 600x600 mm i classe B125 segons norma UNE-EN 124, col·locada amb morter per a ram de paleta **Rend.: 1,000** **131,60** €

				Unitats		Preu		Parcial	Import
Mà d'obra									
	A0D-0007	h	Manobre	0,452	/R x	25,59000	=	11,56668	

PARTIDES D'OBRA

NÚM	CODI	UA	DESCRIPCIÓ						PREU
	A0F-000T	h	Oficial 1a paleta	0,452	/R x	30,67000	=	13,86284	
					Subtotal:			25,42952	25,42952
Materials									
	BDK5-1KH8	u	Bastiment quadrat i tapa quadrat de fosa dúctil per a pericó de serveis, recolzada, pas lliure de 600x600 mm i classe B125 segons norma UNE-EN 124	1,000	x	99,19000	=	99,19000	
	B07L-1PY6	t	Morter per a ram de paleta, classe M 5 (5 N/mm2), en sacs, de designació (G) segons norma UNE-EN 998-2	0,00525	x	62,56000	=	0,32844	
					Subtotal:			99,51844	99,51844
			DESPESES AUXILIARS			1,50	%		0,38144
			COST DIRECTE						125,32940
			DESPESES INDIRECTES			5,00	%		6,26647
			COST EXECUCIÓ MATERIAL						**131,59587**

P-181 PDK2-VL6N u Pericó de registre de fàbrica de maó de 40x40x40 cm, per a instal·lacions de serveis, amb parets de 15 cm de gruix de maó calat de 290x140x100 mm, arrebossada i lliscada interiorment amb morter mixt amb una proporció en volum 1:2:10, sobre solera de formigó de 20 cm de gruix i reblert lateral amb terra de la mateixa excavació **Rend.: 1,000** **117,82** €

				Unitats		Preu		Parcial	Import
Mà d'obra									
	A0D-0007	h	Manobre	1,000	/R x	25,59000	=	25,59000	
	A0F-000T	h	Oficial 1a paleta	2,000	/R x	30,67000	=	61,34000	
					Subtotal:			86,93000	86,93000
Materials									
	B0F1A-0760	u	Maó calat R-25 N/mm2, de 290x140x100 mm, per a revestir, categoria I, HD, segons la norma UNE-EN 771-1	25,6368	x	0,25000	=	6,40920	
	B069-I4H8	m3	Formigó d'ús no estructural HNE-20/P/20 de resistència a compressió 20 N/mm2, consistència plàstica i grandària màxima del granulat 20 mm	0,1342	x	90,31000	=	12,11960	
	B055-067M	t	Ciment pòrtland amb filler calcari CEM II/B-L 32,5 R segons UNE-EN 197-1, en sacs	0,0021	x	145,08000	=	0,30467	
	B011-05ME	m3	Aigua	0,001	x	2,24000	=	0,00224	
					Subtotal:			18,83571	18,83571
Partides d'obra									
	B07F-0LT6	m3	Morter mixt de ciment pòrtland amb filler calcari CEM II/B-L, calç i sorra, amb 200 kg/m3 de ciment, amb una proporció en volum 1:2:10 i 2,5 N/mm2 de resistència a compressió, elaborat a l'obra	0,02205	x	233,06353	=	5,13905	
					Subtotal:			5,13905	5,13905

Nou edifici multifuncional al complex esportiu, lleure i salut de Navàs

PARTIDES D'OBRA

NÚM	CODI	UA	DESCRIPCIÓ						PREU
			DESPESES AUXILIARS			1,50	%		1,30395
			COST DIRECTE						112,20871
			DESPESES INDIRECTES			5,00	%		5,61044
			COST EXECUCIÓ MATERIAL						**117,81915**

P-182 PDK2-VL6R u Pericó de registre de fàbrica de maó de 55x55x70 cm, per a instal·lacions de serveis, amb parets de 15 cm de gruix de maó calat de 290x140x100 mm, arrebossada i lliscada interiorment amb morter mixt amb una proporció en volum 1:2:10, sobre solera de maó calat de 100 mm de gruix i reblert lateral amb terra de la mateixa excavació **Rend.: 1,000** **182,27** €

				Unitats		Preu		Parcial	Import
Mà d'obra									
	A0D-0007	h	Manobre	1,600	/R x	25,59000	=	40,94400	
	A0F-000T	h	Oficial 1a paleta	3,200	/R x	30,67000	=	98,14400	
					Subtotal:			139,08800	139,08800
Materials									
	B055-067M	t	Ciment pòrtland amb filler calcari CEM II/B-L 32,5 R segons UNE-EN 197-1, en sacs	0,00525	x	145,08000	=	0,76167	
	B0F1A-0760	u	Maó calat R-25 N/mm2, de 290x140x100 mm, per a revestir, categoria I, HD, segons la norma UNE-EN 771-1	68,8422	x	0,25000	=	17,21055	
	B011-05ME	m3	Aigua	0,003	x	2,24000	=	0,00672	
					Subtotal:			17,97894	17,97894
Partides d'obra									
	B07F-0LT6	m3	Morter mixt de ciment pòrtland amb filler calcari CEM II/B-L, calç i sorra, amb 200 kg/m3 de ciment, amb una proporció en volum 1:2:10 i 2,5 N/mm2 de resistència a compressió, elaborat a l'obra	0,06195	x	233,06353	=	14,43829	
					Subtotal:			14,43829	14,43829
			DESPESES AUXILIARS			1,50	%		2,08632
			COST DIRECTE						173,59155
			DESPESES INDIRECTES			5,00	%		8,67958
			COST EXECUCIÓ MATERIAL						**182,27113**

P-183 PDK6-XA01 u Realització de la connexió a la xarxa de sanejament existent. Aquesta partida inclou:
Subministrament i instal·lació de tots els materials i accessoris necessaris per realitzar la connexió.
Treballs d'obra civil necessaris, incloent excavació, rebliment i compactació.
Tall i reposició de paviment si fos necessari.
Connexió física de les canonades de sanejament, incloent peces especials d'unió i transició.
Revisió i verificació de la compatibilitat amb l'escomesa existent.
Instal·lació d'arqueta de registre en el punt de connexió, si fos necessari.
Proves d'estanquitat i funcionament segons normativa vigent. **Rend.: 1,000** **502,10** €

PARTIDES D'OBRA

NÚM	CODI	UA	DESCRIPCIÓ	PREU

Inspecció amb càmera de les canonades abans i després de la connexió.
Neteja i desinfecció de la instal·lació abans de la seva posada en servei.
Gestió de permisos i documentació necessària davant l'entitat gestora del clavegueram.
Verificació del correcte funcionament després de la connexió.
El preu inclou tots els treballs, materials, mitjans auxiliars i gestions necessàries per deixar la connexió completament acabada i en funcionament, complint amb la normativa vigent i les especificacions de l'entitat gestora del clavegueram.

				Unitats		Preu		Parcial	Import
Mà d'obra									
A01-FEPE	h	Ajudant lampista		8,000	/R x	27,19000	=	217,52000	
A0F-000N	h	Oficial 1a lampista		8,000	/R x	31,70000	=	253,60000	
			Subtotal:					471,12000	471,12000
			DESPESES AUXILIARS		1,50	%			7,06680
			COST DIRECTE						478,18680
			DESPESES INDIRECTES		5,00	%			23,90934
			COST EXECUCIÓ MATERIAL						**502,09614**

P-184 PDK6-XA10 u Realització del trasllat d'imbornals de recollida d'aigües pluvial amb connexió a la xarxa de sanejament existent. **Rend.: 1,000** **188,29** €

Aquesta partida inclou:
Subministrament i instal·lació de tots els materials i accessoris necessaris per realitzar el trasllat i la posterior connexió.
Treballs d'obra civil necessaris, incloent excavació, rebliment i compactació.
Tall i reposició de paviment si fos necessari.
Connexió física de les canonades de sanejament, incloent peces especials d'unió i transició.
Revisió i verificació de la compatibilitat amb l'escomesa existent.
Instal·lació d'arqueta de registre en el punt de connexió, si fos necessari.
Proves d'estanquitat i funcionament segons normativa vigent.
Inspecció amb càmera de les canonades abans i després de la connexió.
Neteja i desinfecció de la instal·lació abans de la seva posada en servei.
Gestió de permisos i documentació necessària davant l'entitat gestora del clavegueram.
Verificació del correcte funcionament després de la connexió.
El preu inclou tots els treballs, materials, mitjans auxiliars i gestions necessàries per deixar la connexió completament acabada i en funcionament, complint

PARTIDES D'OBRA

NÚM	CODI	UA	DESCRIPCIÓ	PREU

amb la normativa vigent i les especificacions de l'entitat gestora del clavegueram.

				Unitats		Preu		Parcial	Import
Mà d'obra									
A0F-000N	h	Oficial 1a lampista		3,000	/R x	31,70000	=	95,10000	
A01-FEPE	h	Ajudant lampista		3,000	/R x	27,19000	=	81,57000	
			Subtotal:					176,67000	176,67000
			DESPESES AUXILIARS		1,50	%			2,65005
			COST DIRECTE						179,32005
			DESPESES INDIRECTES		5,00	%			8,96600
			COST EXECUCIÓ MATERIAL						**188,28605**

P-185 PDK6-XAP1 u Passamurs per a broquet Net&Clean o equivalent. Tub amb el diàmetre interior ajustat per poder encolar els filtres. Fabricat amb PVC blanc. **Rend.: 1,000** **64,47** €

Connexió Ø 50mm interior i Ø 63mm exterior
Model 21248 Fluidra o equivalent.
Fins i tot petit material de muntatge. Completament instal·lat

				Unitats		Preu		Parcial	Import
Mà d'obra									
A0D-0007	h	Manobre		0,500	/R x	25,59000	=	12,79500	
A0F-000T	h	Oficial 1a paleta		0,500	/R x	30,67000	=	15,33500	
			Subtotal:					28,13000	28,13000
Materials									
BDK4-XAP1	u	Passamurs per a broquet net&clean		1,000	x	32,85000	=	32,85000	
			Subtotal:					32,85000	32,85000
			DESPESES AUXILIARS		1,50	%			0,42195
			COST DIRECTE						61,40195
			DESPESES INDIRECTES		5,00	%			3,07010
			COST EXECUCIÓ MATERIAL						**64,47205**

P-186 PDK6-XAP2 u Passamurs filtre **Rend.: 1,000** **45,60** €

Fabricada en ABS
Longitud 300mm
Amb connexió posterior 2" rosca mascle i llis interior Ø 50 mm
Model AS15658 ASTRALPOOL o equivalent.
Fins i tot petit material de muntatge. Completament instal·lat.

				Unitats		Preu		Parcial	Import

JUSTIFICACIÓ DE PREUS

PARTIDES D'OBRA

NÚM	CODI	UA	DESCRIPCIÓ						PREU
Mà d'obra									
	A0F-000T	h	Oficial 1a paleta	0,500	/R x	30,67000	=	15,33500	
	A0D-0007	h	Manobre	0,500	/R x	25,59000	=	12,79500	
					Subtotal:			28,13000	28,13000
Materials									
	BDK4-XAP2	u	Passamurs abs conex.Ant.R.H.2´´	1,000	x	14,88000	=	14,88000	
					Subtotal:			14,88000	14,88000
				DESPESES AUXILIARS		1,50	%		0,42195
				COST DIRECTE					43,43195
				DESPESES INDIRECTES		5,00	%		2,17160
				COST EXECUCIÓ MATERIAL					**45,60355**

P-187 PDV0-02H4 u Mitja jornada per a realitzar la prova d'estanquitat total amb aigua d'una instal·lació d'evacuació d'aigües residuals i pluvials, segons CTE/DB-HS 2006 Secció 5 **Rend.: 1,000** **0,00** €

	COST DIRECTE			0,00000
	DESPESES INDIRECTES	5,00	%	0,00000
	COST EXECUCIÓ MATERIAL			**0,0000**

P-188 PDV1-HC5V u Jornada per a inspecció durant l'execució de la instal·lació d'aigua freda i aigua calenta sanitària, segons exigències del Projecte i del CTE **Rend.: 1,000** **0,00** €

	COST DIRECTE			0,00000
	DESPESES INDIRECTES	5,00	%	0,00000
	COST EXECUCIÓ MATERIAL			**0,0000**

P-189 PE42-48RI m Conducte helicoïdal circular de planxa d'acer galvanitzat de 200 mm de diàmetre (s/UNE-EN 1506), de gruix 0,5 mm, muntat superficialment **Rend.: 1,000** **21,93** €

				Unitats		Preu		Parcial	Import
Mà d'obra									
	A01-FEPC	h	Ajudant calefactor	0,200	/R x	27,19000	=	5,43800	
	A0F-000C	h	Oficial 1a calefactor	0,200	/R x	31,70000	=	6,34000	
					Subtotal:			11,77800	11,77800
Materials									
	BE42-0O4H	m	Conducte helicoïdal circular de planxa d'acer galvanitzat de 200 mm de diàmetre (s/UNE-EN 1506), de gruix 0,5 mm	1,020	x	6,67000	=	6,80340	
	BEW1-0OX1	u	Suport estàndard per a conducte circular de 200 mm de diàmetre	0,330	x	6,44000	=	2,12520	
					Subtotal:			8,92860	8,92860

PARTIDES D'OBRA

NÚM	CODI	UA	DESCRIPCIÓ						PREU
				DESPESES AUXILIARS		1,50	%		0,17667
				COST DIRECTE					20,88327
				DESPESES INDIRECTES		5,00	%		1,04416
				COST EXECUCIÓ MATERIAL					**21,92743**

P-190 PE42-48VB m Conducte helicoïdal circular de planxa d'acer galvanitzat de 400 mm de diàmetre (s/UNE-EN 1506), de gruix 0,7 mm, muntat superficialment **Rend.: 1,000** **74,44** €

				Unitats		Preu		Parcial	Import
Mà d'obra									
	A0F-000C	h	Oficial 1a calefactor	0,800	/R x	31,70000	=	25,36000	
	A01-FEPC	h	Ajudant calefactor	0,800	/R x	27,19000	=	21,75200	
					Subtotal:			47,11200	47,11200
Materials									
	BE42-0O8A	m	Conducte helicoïdal circular de planxa d'acer galvanitzat de 400 mm de diàmetre (s/UNE-EN 1506), de gruix 0,7 mm	1,020	x	19,46000	=	19,84920	
	BEW1-0OX4	u	Suport estàndard per a conducte circular de 400 mm de diàmetre	0,330	x	9,79000	=	3,23070	
					Subtotal:			23,07990	23,07990
				DESPESES AUXILIARS		1,50	%		0,70668
				COST DIRECTE					70,89858
				DESPESES INDIRECTES		5,00	%		3,54493
				COST EXECUCIÓ MATERIAL					**74,44351**

P-191 PE421-48R7 m Conducte helicoïdal circular de planxa d'acer galvanitzat de 100 mm de diàmetre (s/UNE-EN 1506), de gruix 0,5 mm, muntat superficialment **Rend.: 1,000** **18,57** €

				Unitats		Preu		Parcial	Import
Mà d'obra									
	A0F-000C	h	Oficial 1a calefactor	0,200	/R x	31,70000	=	6,34000	
	A01-FEPC	h	Ajudant calefactor	0,200	/R x	27,19000	=	5,43800	
					Subtotal:			11,77800	11,77800
Materials									
	BE421-0O46	m	Conducte helicoïdal circular de planxa d'acer galvanitzat de 100 mm de diàmetre (s/UNE-EN 1506), de gruix 0,5 mm	1,020	x	3,94000	=	4,01880	
	BEW1-0OW	u	Suport estàndard per a conducte circular de 100 mm de	0,330	x	5,19000	=	1,71270	
					Subtotal:			5,73150	5,73150

PARTIDES D'OBRA

NÚM	CODI	UA	DESCRIPCIÓ	PREU

DESPESES AUXILIARS	1,50 %		0,17667
COST DIRECTE			17,68617
DESPESES INDIRECTES	5,00 %		0,88431
COST EXECUCIÓ MATERIAL			**18,57048**

P-192 PE421-48R9 m Conducte helicoïdal circular de planxa d'acer galvanitzat de 125 mm de diàmetre (s/UNE-EN 1506), de gruix 0,5 mm, muntat superficialment **Rend.: 1,000** **19,29** €

			Unitats		Preu		Parcial	Import
Mà d'obra								
A0F-000C	h	Oficial 1a calefactor	0,200	/R x	31,70000	=	6,34000	
A01-FEPC	h	Ajudant calefactor	0,200	/R x	27,19000	=	5,43800	
				Subtotal:			11,77800	11,77800
Materials								
BE421-0O48	m	Conducte helicoïdal circular de planxa d'acer galvanitzat de 125 mm de diàmetre (s/UNE-EN 1506), de gruix 0,5 mm	1,020	x	4,59000	=	4,68180	
BEW1-0OW	u	Suport estàndard per a conducte circular de 125 mm de	0,330	x	5,25000	=	1,73250	
				Subtotal:			6,41430	6,41430

DESPESES AUXILIARS	1,50 %	0,17667
COST DIRECTE		18,36897
DESPESES INDIRECTES	5,00 %	0,91845
COST EXECUCIÓ MATERIAL		**19,28742**

P-193 PE421-48RD m Conducte helicoïdal circular de planxa d'acer galvanitzat de 150 mm de diàmetre (s/UNE-EN 1506), de gruix 0,5 mm, muntat superficialment **Rend.: 1,000** **19,80** €

			Unitats		Preu		Parcial	Import
Mà d'obra								
A01-FEPC	h	Ajudant calefactor	0,200	/R x	27,19000	=	5,43800	
A0F-000C	h	Oficial 1a calefactor	0,200	/R x	31,70000	=	6,34000	
				Subtotal:			11,77800	11,77800
Materials								
BE421-0O4	m	Conducte helicoïdal circular de planxa d'acer galvanitzat de 150 mm de diàmetre (s/UNE-EN 1506), de gruix 0,5 mm	1,020	x	4,91000	=	5,00820	
BEW1-0OX	u	Suport estàndard per a conducte circular de 150 mm de	0,330	x	5,73000	=	1,89090	
				Subtotal:			6,89910	6,89910

Nou edifici multifuncional al complex esportiu, lleure i salut de Navàs

PARTIDES D'OBRA

NÚM	CODI	UA	DESCRIPCIÓ	PREU

DESPESES AUXILIARS	1,50 %		0,17667
COST DIRECTE			18,85377
DESPESES INDIRECTES	5,00 %		0,94269
COST EXECUCIÓ MATERIAL			**19,79646**

P-194 PE421-48RF m Conducte helicoïdal circular de planxa d'acer galvanitzat de 160 mm de diàmetre (s/UNE-EN 1506), de gruix 0,5 mm, muntat superficialment **Rend.: 1,000** **20,28** €

			Unitats		Preu		Parcial	Import
Mà d'obra								
A01-FEPC	h	Ajudant calefactor	0,200	/R x	27,19000	=	5,43800	
A0F-000C	h	Oficial 1a calefactor	0,200	/R x	31,70000	=	6,34000	
				Subtotal:			11,77800	11,77800
Materials								
BE421-0O4	m	Conducte helicoïdal circular de planxa d'acer galvanitzat de 160 mm de diàmetre (s/UNE-EN 1506), de gruix 0,5 mm	1,020	x	5,30000	=	5,40600	
BEW1-0OX0	u	Suport estàndard per a conducte circular de 160 mm de	0,330	x	5,91000	=	1,95030	
				Subtotal:			7,35630	7,35630

DESPESES AUXILIARS	1,50 %	0,17667
COST DIRECTE		19,31097
DESPESES INDIRECTES	5,00 %	0,96555
COST EXECUCIÓ MATERIAL		**20,27652**

P-195 PE421-48RG m Conducte helicoïdal circular de planxa d'acer galvanitzat de 175 mm de diàmetre (s/UNE-EN 1506), de gruix 0,5 mm, muntat superficialment **Rend.: 1,000** **20,72** €

			Unitats		Preu		Parcial	Import
Mà d'obra								
A01-FEPC	h	Ajudant calefactor	0,200	/R x	27,19000	=	5,43800	
A0F-000C	h	Oficial 1a calefactor	0,200	/R x	31,70000	=	6,34000	
				Subtotal:			11,77800	11,77800
Materials								
BE421-0O4F	m	Conducte helicoïdal circular de planxa d'acer galvanitzat de 175 mm de diàmetre (s/UNE-EN 1506), de gruix 0,5 mm	1,020	x	5,69000	=	5,80380	
BEW1-0OX	u	Suport estàndard per a conducte circular de 175 mm de	0,330	x	5,99000	=	1,97670	
				Subtotal:			7,78050	7,78050

PARTIDES D'OBRA

NÚM	CODI	UA	DESCRIPCIÓ	PREU

DESPESES AUXILIARS	1,50 %		0,17667
COST DIRECTE			19,73517
DESPESES INDIRECTES	5,00 %		0,98676
COST EXECUCIÓ MATERIAL			**20,72193**

P-196 PE421-48RW m Conducte helicoïdal circular de planxa d'acer galvanitzat de 250 mm de diàmetre (s/UNE-EN 1506), de gruix 0,7 mm, muntat superficialment **Rend.: 1,000** **49,46** €

			Unitats		Preu		Parcial	Import
Mà d'obra								
A0F-000C	h	Oficial 1a calefactor	0,550	/R x	31,70000	=	17,43500	
A01-FEPC	h	Ajudant calefactor	0,550	/R x	27,19000	=	14,95450	
		Subtotal:					32,38950	32,38950
Materials								
BEW1-0OX2	u	Suport estàndard per a conducte circular de 250 mm de	0,330	x	7,57000	=	2,49810	
BE421-0O4	m	Conducte helicoïdal circular de planxa d'acer galvanitzat de 250 mm de diàmetre (s/UNE-EN 1506), de gruix 0,7 mm	1,020	x	11,50000	=	11,73000	
		Subtotal:					14,22810	14,22810

DESPESES AUXILIARS	1,50 %	0,48584
COST DIRECTE		47,10344
DESPESES INDIRECTES	5,00 %	2,35517
COST EXECUCIÓ MATERIAL		**49,45861**

P-197 PE421-48V7 m Conducte helicoïdal circular de planxa d'acer galvanitzat de 275 mm de diàmetre (s/UNE-EN 1506), de gruix 0,7 mm, muntat superficialment **Rend.: 1,000** **51,43** €

			Unitats		Preu		Parcial	Import
Mà d'obra								
A01-FEPC	h	Ajudant calefactor	0,550	/R x	27,19000	=	14,95450	
A0F-000C	h	Oficial 1a calefactor	0,550	/R x	31,70000	=	17,43500	
		Subtotal:					32,38950	32,38950
Materials								
BEW1-0OXY	u	Suport estàndard per a conducte circular de 275 mm de	0,330	x	7,64000	=	2,52120	
BE421-0O86	m	Conducte helicoïdal circular de planxa d'acer galvanitzat de 275 mm de diàmetre (s/UNE-EN 1506), de gruix 0,7 mm	1,020	x	13,32000	=	13,58640	
		Subtotal:					16,10760	16,10760

PARTIDES D'OBRA

NÚM	CODI	UA	DESCRIPCIÓ	PREU

DESPESES AUXILIARS	1,50 %		0,48584
COST DIRECTE			48,98294
DESPESES INDIRECTES	5,00 %		2,44915
COST EXECUCIÓ MATERIAL			**51,43209**

P-198 PE421-48V8 m Conducte helicoïdal circular de planxa d'acer galvanitzat de 300 mm de diàmetre (s/UNE-EN 1506), de gruix 0,7 mm, muntat superficialment **Rend.: 1,000** **52,26** €

			Unitats		Preu		Parcial	Import
Mà d'obra								
A0F-000C	h	Oficial 1a calefactor	0,550	/R x	31,70000	=	17,43500	
A01-FEPC	h	Ajudant calefactor	0,550	/R x	27,19000	=	14,95450	
		Subtotal:					32,38950	32,38950
Materials								
BEW1-0OX	u	Suport estàndard per a conducte circular de 300 mm de	0,330	x	7,71000	=	2,54430	
BE421-0O87	m	Conducte helicoïdal circular de planxa d'acer galvanitzat de 300 mm de diàmetre (s/UNE-EN 1506), de gruix 0,7 mm	1,020	x	14,07000	=	14,35140	
		Subtotal:					16,89570	16,89570

DESPESES AUXILIARS	1,50 %	0,48584
COST DIRECTE		49,77104
DESPESES INDIRECTES	5,00 %	2,48855
COST EXECUCIÓ MATERIAL		**52,25959**

P-199 PE421-48VA m Conducte helicoïdal circular de planxa d'acer galvanitzat de 350 mm de diàmetre (s/UNE-EN 1506), de gruix 0,7 mm, muntat superficialment **Rend.: 1,000** **55,87** €

			Unitats		Preu		Parcial	Import
Mà d'obra								
A01-FEPC	h	Ajudant calefactor	0,550	/R x	27,19000	=	14,95450	
A0F-000C	h	Oficial 1a calefactor	0,550	/R x	31,70000	=	17,43500	
		Subtotal:					32,38950	32,38950
Materials								
BEW1-0OX	u	Suport estàndard per a conducte circular de 350 mm de	0,330	x	8,60000	=	2,83800	
BE421-0O89	m	Conducte helicoïdal circular de planxa d'acer galvanitzat de 350 mm de diàmetre (s/UNE-EN 1506), de gruix 0,7 mm	1,020	x	17,15000	=	17,49300	
		Subtotal:					20,33100	20,33100

PARTIDES D'OBRA

NÚM	CODI	UA	DESCRIPCIÓ			PREU
			DESPESES AUXILIARS	1,50	%	0,48584
			COST DIRECTE			53,20634
			DESPESES INDIRECTES	5,00	%	2,66032
			COST EXECUCIÓ MATERIAL			**55,86666**

P-200 PEE0-VA01 u Unitat exterior LG MultiV S ZRUN040GSS0 o equivalent, sistema VRF monofàsic amb refrigerant R32. Capacitat nominal de 12,1 kW en fred i 14,2 kW en calor. Dimensions 950x1380x330 mm, pes 110 kg. Inclou suports antivibratoris, connexions frigorífiques i elèctriques, càrrega de refrigerant, posada en marxa, proves, programació, documentació tècnica i garantia. Instal·lació per personal qualificat segons normativa vigent i especificacions del fabricant. Totalment instal·lada i en perfecte estat de funcionament. **Rend.: 1,000** **4.300,99** €

				Unitats		Preu		Parcial	Import
Mà d'obra									
	A01-FEPC	h	Ajudant calefactor	3,000	/R x	27,19000	=	81,57000	
	A0F-000C	h	Oficial 1a calefactor	3,000	/R x	31,70000	=	95,10000	
			Subtotal:					176,67000	176,67000
Materials									
	BEE0-XAB1	pp	Accessoris de desguas.	1,500	x	1,04000	=	1,56000	
	BEGK-XAC1	m2	Conducte isover climaver plus r	2,000	x	14,37000	=	28,74000	
	BEE0-XAU1	u	Suport antivibrador tm-25 10-25 kg av02102	4,000	x	6,81000	=	27,24000	
	BEE0-XA01	m	Varilla m-8.	4,000	x	1,80000	=	7,20000	
	BEE0-XAC1	pp	Accessoris de connexionat electric	2,000	x	1,04000	=	2,08000	
	BEE0-XAD1	pp	Accessoris connexionat hidraulic/frigorific.	3,350	x	1,04000	=	3,48400	
	BEE0-XAK1	pp	Marc per a filtre i filtre eu-4	30,000	x	1,04000	=	31,20000	
	BEE0-VA01	u	Unitat exterior LG MultiV S ZRUN040GSS0	1,000	x	3.806,60000	=	3.806,60000	
	BEE0-XAJ1	m	Junta elastica superesc 70x100x70.	4,000	x	2,19000	=	8,76000	
			Subtotal:					3.916,86400	3.916,86400
			DESPESES AUXILIARS	1,50	%				2,65005
			COST DIRECTE						4.096,18405
			DESPESES INDIRECTES	5,00	%				204,80920
			COST EXECUCIÓ MATERIAL						**4.300,99325**

P-201 PEE0-VA02 u Unitat exterior LG MultiV S ZRUN120LSS0 o equivalent, sistema VRF trifàsic amb refrigerant R32. Capacitat nominal de 33,5 kW en fred i 36,7 kW en calor màxima. Dimensions aproximades 1295x1620x730 mm, pes estimat 180 kg. Inclou suports antivibratoris, connexions frigorífiques i elèctriques, càrrega de refrigerant, posada en marxa, proves, programació, documentació tècnica i garantia. Instal·lació per personal qualificat segons normativa vigent i especificacions del fabricant. Totalment instal·lada i en perfecte estat de funcionament. **Rend.: 1,000** **13.034,96** €

Nou edifici multifuncional al complex esportiu, lleure i salut de Navàs

PARTIDES D'OBRA

NÚM	CODI	UA	DESCRIPCIÓ	PREU

				Unitats		Preu		Parcial	Import
Mà d'obra									
	A0F-000C	h	Oficial 1a calefactor	4,500	/R x	31,70000	=	142,65000	
	A01-FEPC	h	Ajudant calefactor	4,500	/R x	27,19000	=	122,35500	
			Subtotal:					265,00500	265,00500
Materials									
	BEGK-XAC1	m2	Conducte isover climaver plus r	2,000	x	14,37000	=	28,74000	
	BEE0-XA01	m	Varilla m-8.	4,000	x	1,80000	=	7,20000	
	BEE0-XAU1	u	Suport antivibrador tm-25 10-25 kg av02102	4,000	x	6,81000	=	27,24000	
	BEE0-VA02	u	Unitat exterior LG MultiV S ZRUN120LSS0	1,000	x	12.035,0000	=	12.035,00000	
	BEE0-XAJ1	m	Junta elastica superesc 70x100x70.	4,000	x	2,19000	=	8,76000	
	BEE0-XAC1	pp	Accessoris de connexionat electric	2,000	x	1,04000	=	2,08000	
	BEE0-XAK1	pp	Marc per a filtre i filtre eu-4	30,000	x	1,04000	=	31,20000	
	BEE0-XAD1	pp	Accessoris connexionat hidraulic/frigorific.	3,350	x	1,04000	=	3,48400	
	BEE0-XAB1	pp	Accessoris de desguas.	1,500	x	1,04000	=	1,56000	
			Subtotal:					12.145,26400	12.145,26400
			DESPESES AUXILIARS	1,50	%				3,97508
			COST DIRECTE						12.414,24408
			DESPESES INDIRECTES	5,00	%				620,71220
			COST EXECUCIÓ MATERIAL						**13.034,95628**

P-202 PEE0-VA03 u Unitat interior Hidrokit monofàsica per a sistemes Multi V de LG, model ARNH04GK3A4 o equivalent. Capacitat nominal de 4 HP per a producció d'aigua calenta a alta temperatura. Inclou bomba de circulació, vas d'expansió, vàlvula de seguretat, filtre d'aigua, manòmetre i termòstat. Compatible amb sistemes VRF Multi V de LG. Inclou accessoris de muntatge, connexions hidràuliques i elèctriques, proves de funcionament, posada en marxa i documentació tècnica. Totalment instal·lada i en perfecte estat d'operació.. Inclou subministrament, transport, col·locació, connexions frigorífiques, hidràuliques i elèctriques, posada en marxa, documentació tècnica i garantia oficial del fabricant. Totalment instal·lada i en perfecte estat de funcionament segons especificacions del fabricant i normativa vigent. **Rend.: 1,000** **4.638,31** €

				Unitats		Preu		Parcial	Import
Mà d'obra									
	A0F-000C	h	Oficial 1a calefactor	3,000	/R x	31,70000	=	95,10000	
	A01-FEPC	h	Ajudant calefactor	3,000	/R x	27,19000	=	81,57000	
			Subtotal:					176,67000	176,67000
Materials									
	BEGK-XAC5	pp	Accessoris de desguas.	1,500	x	1,04000	=	1,56000	
	BEGK-XAC6	pp	Accessoris de connexionat electric	0,360	x	1,04000	=	0,37440	
	BEGK-XAC7	pp	Accessoris connexionat hidraulic/frigorific.	3,350	x	1,04000	=	3,48400	
	BEE0-VA03	u	Unitat interior Hidrokit monofàsica per a sistemes Multi V de LG, model ARNH04GK3A4	1,000	x	4.232,70000	=	4.232,70000	

PARTIDES D'OBRA

NÚM	CODI	UA	DESCRIPCIÓ	PREU

Subtotal:	4.238,11840		4.238,11840
DESPESES AUXILIARS	1,50 %		2,65005
COST DIRECTE			4.417,43845
DESPESES INDIRECTES	5,00 %		220,87192
COST EXECUCIÓ MATERIAL			**4.638,31037**

P-203 PEGK-XA01 u Unitat interior Multi V de LG Split de paret Art Cool Estàndard, model ARNU05GSJC4 o equivalent. Capacitat nominal de 1,6 kW en fred i 1,8 kW en calor. Inclou comandament a distància, suports de muntatge, connexions frigorífiques i elèctriques, filtre d'aire rentable, deflectors d'aire ajustables, bomba de condensats, i sistema de control remot. Instal·lació per personal qualificat segons normativa vigent i especificacions del fabricant. Totalment instal·lada, configurada i en perfecte estat de funcionament. **Rend.: 1,000** **1.093,45** €

			Unitats		Preu		Parcial	Import
Mà d'obra								
A01-FEPC	h	Ajudant calefactor	3,000	/R x	27,19000	=	81,57000	
A0F-000C	h	Oficial 1a calefactor	3,000	/R x	31,70000	=	95,10000	
		Subtotal:					176,67000	176,67000
Materials								
BEGK-XAC8	pp	Marc per a filtre i filtre eu-4	30,000	x	1,04000	=	31,20000	
BEGK-XAC2	m	Varilla m-8.	4,000	x	1,80000	=	7,20000	
BEGK-XAC3	u	Suport antivibrador tm-25 10-25 kg av02102	4,000	x	6,81000	=	27,24000	
BEGK-XAC4	m	Junta elastica superesc 70x100x70.	4,000	x	2,19000	=	8,76000	
BEGK-XAC1	m2	Conducte isover climaver plus r	2,000	x	14,37000	=	28,74000	
BEGK-XA01	u	Unitat interior Multi V de LG Split de paret Art Cool Estàndard, model ARNU05GSJC4	1,000	x	600,60000	=	600,60000	
BEGK-XAC7	pp	Accessoris connexionat hidraulic/frigorific.	3,350	x	1,04000	=	3,48400	
BEGK-XAC5	pp	Accessoris de desguas.	1,500	x	1,04000	=	1,56000	
BEGK-XAC6	pp	Accessoris de connexionat electric	2,000	x	1,04000	=	2,08000	
BEGK-XAA1	u	Comandament LG PREMTB101	1,000	x	151,20000	=	151,20000	
		Subtotal:					862,06400	862,06400

DESPESES AUXILIARS	1,50 %	2,65005
COST DIRECTE		1.041,38405
DESPESES INDIRECTES	5,00 %	52,06920
COST EXECUCIÓ MATERIAL		**1.093,45325**

P-204 PEGK-XA02 u Unitat interior tipus cassette d'1 via per a sistema MultiV de LG, model ARNU09GTUB4 o equivalent. Capacitat nominal de refrigeració 2,8 kW i de calefacció 3,2 kW. Dimensions 860x132x450 mm (AmplexAltxFons). Cabal d'aire 9,2/8,6/8,2 m³/min (Alt/Mitjà/Baix). Nivell sonor 35/34/32 dBA. Inclou panell frontal PT-UAHG0, bomba de drenatge, filtres, comandament a distància, suports de muntatge, connexions frigorífiques i elèctriques. Totalment instal·lada, connectada i en funcionament, amb **Rend.: 1,000** **1.779,31** €

Nou edifici multifuncional al complex esportiu, lleure i salut de Navàs

PARTIDES D'OBRA

NÚM	CODI	UA	DESCRIPCIÓ	PREU

proves i posada en marxa.

			Unitats		Preu		Parcial	Import
Mà d'obra								
A01-FEPC	h	Ajudant calefactor	3,000	/R x	27,19000	=	81,57000	
A0F-000C	h	Oficial 1a calefactor	3,000	/R x	31,70000	=	95,10000	
		Subtotal:					176,67000	176,67000
Materials								
BEGK-XAC1	m2	Conducte isover climaver plus r	2,000	x	14,37000	=	28,74000	
BEGK-XAC2	m	Varilla m-8.	4,000	x	1,80000	=	7,20000	
BEGK-XAC3	u	Suport antivibrador tm-25 10-25 kg av02102	4,000	x	6,81000	=	27,24000	
BEGK-XAC4	m	Junta elastica superesc 70x100x70.	4,000	x	2,19000	=	8,76000	
BEGK-XAC8	pp	Marc per a filtre i filtre eu-4	30,000	x	1,04000	=	31,20000	
BEGK-XAA2	u	Panel frontal PT-UAHG0	1,000	x	212,90000	=	212,90000	
BEGK-XAA1	u	Comandament LG PREMTB101	1,000	x	151,20000	=	151,20000	
BEGK-XAC5	pp	Accessoris de desguas.	1,500	x	1,04000	=	1,56000	
BEGK-XAC6	pp	Accessoris de connexionat electric	2,000	x	1,04000	=	2,08000	
BEGK-XAC7	pp	Accessoris connexionat hidraulic/frigorific.	3,350	x	1,04000	=	3,48400	
BEGK-XA02	u	Unitat interior tipus cassette d'1 via per a sistema MultiV de LG, model ARNU09GTUB4	1,000	x	1.040,90000	=	1.040,90000	
		Subtotal:					1.515,26400	1.515,26400

DESPESES AUXILIARS	1,50 %	2,65005
COST DIRECTE		1.694,58405
DESPESES INDIRECTES	5,00 %	84,72920
COST EXECUCIÓ MATERIAL		**1.779,31325**

P-205 PEGK-XA03 u Unitat interior tipus cassette de 4 vies 60x60 per a sistema MultiV de LG, model ARNU05GTRB4 o equivalent. Capacitat nominal de refrigeració 1,6 kW i de calefacció 1,8 kW. Dimensions 575x256x575 mm (AmplexAltxFons). Inclou panell frontal PT-QAGW0, bomba de drenatge, filtres, comandament a distància, suports de muntatge, connexions frigorífiques i elèctriques. Totalment instal·lada, connectada i en funcionament, amb proves i posada en marxa. **Rend.: 1,000** **1.493,29** €

			Unitats		Preu		Parcial	Import
Mà d'obra								
A01-FEPC	h	Ajudant calefactor	3,000	/R x	27,19000	=	81,57000	
A0F-000C	h	Oficial 1a calefactor	3,000	/R x	31,70000	=	95,10000	
		Subtotal:					176,67000	176,67000
Materials								
BEGK-XAC1	m2	Conducte isover climaver plus r	2,000	x	14,37000	=	28,74000	

PARTIDES D'OBRA

NÚM	CODI	UA	DESCRIPCIÓ						PREU
	BEGK-XAC4	m	Junta elastica superesc 70x100x70.	4,000	x	2,19000	=	8,76000	
	BEGK-XAC3	u	Suport antivibrador tm-25 10-25 kg av02102	4,000	x	6,81000	=	27,24000	
	BEGK-XAC8	pp	Marc per a filtre i filtre eu-4	30,000	x	1,04000	=	31,20000	
	BEGK-XAA1	u	Comandament LG PREMTB101	1,000	x	151,20000	=	151,20000	
	BEGK-XAA3	u	Panell frontal PT-QAGW0	1,000	x	135,80000	=	135,80000	
	BEGK-XAC5	pp	Accessoris de desguas.	1,500	x	1,04000	=	1,56000	
	BEGK-XAC6	pp	Accessoris de connexionat electric	2,000	x	1,04000	=	2,08000	
	BEGK-XAC7	pp	Accessoris connexionat hidraulic/frigorific.	3,350	x	1,04000	=	3,48400	
	BEGK-XAC2	m	Varilla m-8.	4,000	x	1,80000	=	7,20000	
	BEGK-XA03	u	Unitat interior tipus cassette de 4 vies 60x60 per a sistema MultiV de LG, model ARNU05GTRB4	1,000	x	845,60000	=	845,60000	
						Subtotal:		1.242,86400	1.242,86400
						DESPESES AUXILIARS	1,50 %		2,65005
						COST DIRECTE			1.422,18405
						DESPESES INDIRECTES	5,00 %		71,10920
						COST EXECUCIÓ MATERIAL			**1.493,29325**

P-206 PEGK-XA04 u Unitat interior tipus cassette de 4 vies 60x60 per a sistema Multi V de LG, model ARNU09GTRB4 o equivalent. Capacitat nominal de refrigeració 2,8 kW i de calefacció 3,2 kW. Dimensions 570x214x570 mm (AmplexAlçadaxFons). Inclou Panell frontal PT-QAGW0, bomba de drenatge, filtres, control remot, suports de muntatge, connexions frigorífiques i elèctriques. Totalment instal·lada, connectada i en funcionament, amb proves i posada en marxa. **Rend.: 1,000** **1.575,51** €

				Unitats		Preu		Parcial	Import
Mà d'obra									
	A01-FEPC	h	Ajudant calefactor	3,000	/R x	27,19000	=	81,57000	
	A0F-000C	h	Oficial 1a calefactor	3,000	/R x	31,70000	=	95,10000	
						Subtotal:		176,67000	176,67000
Materials									
	BEGK-XAC2	m	Varilla m-8.	4,000	x	1,80000	=	7,20000	
	BEGK-XAC6	pp	Accessoris de connexionat electric	2,000	x	1,04000	=	2,08000	
	BEGK-XA04	u	Unitat interior tipus cassette de 4 vies 60x60 per a sistema Multi V de LG, model ARNU09GTRB4	1,000	x	913,50000	=	913,50000	
	BAAUX	pp	Material auxiliar	10,000	x	1,04000	=	10,40000	
	BEGK-XAA3	u	Panell frontal PT-QAGW0	1,000	x	135,80000	=	135,80000	
	BEGK-XAA1	u	Comandament LG PREMTB101	1,000	x	151,20000	=	151,20000	
	BEGK-XAC8	pp	Marc per a filtre i filtre eu-4	30,000	x	1,04000	=	31,20000	
	BEGK-XAC3	u	Suport antivibrador tm-25 10-25 kg av02102	4,000	x	6,81000	=	27,24000	
	BEGK-XAC7	pp	Accessoris connexionat hidraulic/frigorific.	3,350	x	1,04000	=	3,48400	
	BEGK-XAC1	m2	Conducte isover climaver plus r	2,000	x	14,37000	=	28,74000	
	BEGK-XAC4	m	Junta elastica superesc 70x100x70.	4,000	x	2,19000	=	8,76000	
	BEGK-XAC5	pp	Accessoris de desguas.	1,500	x	1,04000	=	1,56000	
						Subtotal:		1.321,16400	1.321,16400

PARTIDES D'OBRA

NÚM	CODI	UA	DESCRIPCIÓ						PREU
						DESPESES AUXILIARS	1,50 %		2,65005
						COST DIRECTE			1.500,48405
						DESPESES INDIRECTES	5,00 %		75,02420
						COST EXECUCIÓ MATERIAL			**1.575,50825**

P-207 PEGK-XA05 u Junta de derivació LG model ARBLN01621 o equivalent, per a sistemes Multi V Bomba de Calor. Inclou cos principal de la junta, aïllament tèrmic, brides de subjecció, i instruccions de muntatge. Fabricada en coure de alta qualitat amb soldadures de plata. Permet la connexió de múltiples unitats interiors a una única línia frigorífica. Inclou accessoris de muntatge, proves d'estanquitat i funcionament. Totalment instal·lada i en perfecte estat operatiu. **Rend.: 1,000** **104,69** €

				Unitats		Preu		Parcial	Import
Mà d'obra									
	A0F-000C	h	Oficial 1a calefactor	0,500	/R x	31,70000	=	15,85000	
						Subtotal:		15,85000	15,85000
Materials									
	BAAUX	pp	Material auxiliar	3,000	x	1,04000	=	3,12000	
	BEGK-XA05	u	Junta de derivació LG ARBLN01621	1,000	x	80,50000	=	80,50000	
						Subtotal:		83,62000	83,62000
						DESPESES AUXILIARS	1,50 %		0,23775
						COST DIRECTE			99,70775
						DESPESES INDIRECTES	5,00 %		4,98539
						COST EXECUCIÓ MATERIAL			**104,69314**

P-208 PEGK-XA06 u Junta de derivació LG model ARBLN03321 o equivalent, per a sistemes Multi V Bomba de Calor. Inclou cos principal de la junta, aïllament tèrmic, brides de subjecció, i instruccions de muntatge. Fabricada en coure de alta qualitat amb soldadures de plata. Permet la connexió de múltiples unitats interiors a una única línia frigorífica. Inclou accessoris de muntatge, proves d'estanquitat i funcionament. Totalment instal·lada i en perfecte estat operatiu. **Rend.: 1,000** **138,50** €

				Unitats		Preu		Parcial	Import
Mà d'obra									
	A0F-000C	h	Oficial 1a calefactor	0,500	/R x	31,70000	=	15,85000	
						Subtotal:		15,85000	15,85000
Materials									
	BEGK-XA06	u	Junta de derivació LG ARBLN03321	1,000	x	112,70000	=	112,70000	
	BAAUX	pp	Material auxiliar	3,000	x	1,04000	=	3,12000	
						Subtotal:		115,82000	115,82000

PARTIDES D'OBRA

NÚM	CODI	UA	DESCRIPCIÓ	PREU

DESPESES AUXILIARS	1,50 %		0,23775
COST DIRECTE			131,90775
DESPESES INDIRECTES	5,00 %		6,59539
COST EXECUCIÓ MATERIAL			**138,50314**

P-209 PEGK-XAA1 u Unitat interior Multi V de LG, model ARNU30GTBB4 o equivalent, tipus cassette de 4 vies 90x90 Dual Vane. Capacitat nominal de 9,0 kW en fred i 10,0 kW en calor. Inclou panell PT-AAGW0, filtre d'aire rentable, bomba de drenatge, control remot sense fil, suports de muntatge i accessoris d'instal·lació. Incorpora tecnologia Dual Vane per a una distribució optimitzada de l'aire. Compatible amb sistemes VRF Multi V de LG. Totalment instal·lada, connectada i en funcionament, amb proves i posada en marxa. **Rend.: 1,000** **2.195,85** €

			Unitats		Preu		Parcial	Import
Mà d'obra								
A01-FEPC	h	Ajudant calefactor	3,000	/R x	27,19000	=	81,57000	
A0F-000C	h	Oficial 1a calefactor	3,000	/R x	31,70000	=	95,10000	
		Subtotal:					176,67000	176,67000
Materials								
BEGK-XAC2	m	Varilla m-8.	4,000	x	1,80000	=	7,20000	
BEGK-XAC3	u	Suport antivibrador tm-25 10-25 kg av02102	4,000	x	6,81000	=	27,24000	
BEGK-XAC4	m	Junta elastica superesc 70x100x70.	4,000	x	2,19000	=	8,76000	
BEGK-XAC8	pp	Marc per a filtre i filtre eu-4	30,000	x	1,04000	=	31,20000	
BEGK-XAA1	u	Comandament LG PREMTB101	1,000	x	151,20000	=	151,20000	
BAAUX	pp	Material auxiliar	10,000	x	1,04000	=	10,40000	
BEGK-XAD4	u	Unitat interior Multi V de LG, model ARNU30GTBB4	1,000	x	1.492,40000	=	1.492,40000	
BEGK-XAB4	u	panell PT-AAGW0	1,000	x	147,70000	=	147,70000	
BEGK-XAC5	pp	Accessoris de desguas.	1,500	x	1,04000	=	1,56000	
BEGK-XAC6	pp	Accessoris de connexionat electric	2,000	x	1,04000	=	2,08000	
BEGK-XAC7	pp	Accessoris connexionat hidraulic/frigorific.	3,350	x	1,04000	=	3,48400	
BEGK-XAC1	m2	Conducte isover climaver plus r	2,000	x	14,37000	=	28,74000	
		Subtotal:					1.911,96400	1.911,96400

DESPESES AUXILIARS	1,50 %	2,65005
COST DIRECTE		2.091,28405
DESPESES INDIRECTES	5,00 %	104,56420
COST EXECUCIÓ MATERIAL		**2.195,84825**

P-210 PEGK-XAA2 u Unitat interior Multi V de LG, model ARNU42GTAB4 o equivalent, tipus cassette de 4 vies 90x90 Dual Vane. Capacitat nominal de 12,3 kW en fred i 13,8 kW en calor. Inclou panell PT-AAGW0, filtre d'aire rentable, bomba de drenatge, control remot sense fil, suports de muntatge i accessoris d'instal·lació. Incorpora tecnologia Dual Vane per a una distribució optimitzada de l'aire. Compatible amb sistemes VRF Multi V de LG. Totalment instal·lada, connectada i en funcionament, amb proves i posada en marxa. **Rend.: 1,000** **2.431,05** €

Nou edifici multifuncional al complex esportiu, lleure i salut de Navàs

PARTIDES D'OBRA

NÚM	CODI	UA	DESCRIPCIÓ	PREU

				Unitats		Preu		Parcial	Import
Mà d'obra									
A0F-000C	h	Oficial 1a calefactor	3,000	/R x	31,70000	=	95,10000	
A01-FEPC	h	Ajudant calefactor	3,000	/R x	27,19000	=	81,57000	
		Subtotal:					176,67000	176,67000
Materials								
BEGK-XAF4	u	Unitat interior Multi V de LG, model ARNU42GTAB4	1,000	x	1.716,40000	=	1.716,40000	
BEGK-XAC5	pp	Accessoris de desguas.	1,500	x	1,04000	=	1,56000	
BEGK-XAC1	m2	Conducte isover climaver plus r	2,000	x	14,37000	=	28,74000	
BEGK-XAC2	m	Varilla m-8.	4,000	x	1,80000	=	7,20000	
BEGK-XAC3	u	Suport antivibrador tm-25 10-25 kg av02102	4,000	x	6,81000	=	27,24000	
BEGK-XAC4	m	Junta elastica superesc 70x100x70.	4,000	x	2,19000	=	8,76000	
BEGK-XAC8	pp	Marc per a filtre i filtre eu-4	30,000	x	1,04000	=	31,20000	
BEGK-XAA1	u	Comandament LG PREMTB101	1,000	x	151,20000	=	151,20000	
BAAUX	pp	Material auxiliar	10,000	x	1,04000	=	10,40000	
BEGK-XAB4	u	panell PT-AAGW0	1,000	x	147,70000	=	147,70000	
BEGK-XAC7	pp	Accessoris connexionat hidraulic/frigorific.	3,350	x	1,04000	=	3,48400	
BEGK-XAC6	pp	Accessoris de connexionat electric	2,000	x	1,04000	=	2,08000	
		Subtotal:					2.135,96400	2.135,96400

DESPESES AUXILIARS	1,50 %	2,65005
COST DIRECTE		2.315,28405
DESPESES INDIRECTES	5,00 %	115,76420
COST EXECUCIÓ MATERIAL		**2.431,04825**

P-211 PEJD-XA01 u Recuperador de calor d'alta eficiència, amb les següents característiques:
Intercanviador de plaques tipus counterflow d'alta eficiència, certificat EUROVENT
Carcassa exterior de xapa galvanitzada, amb doble paret i aïllament interior termoacústic no inflamable (M0) de fibra de vidre de 25 mm de gruix
Configuració amb boques en posició vertical, amb entrades i sortides d'aire configurables per l'instal·lador
Embocadures circulars per a connexió a conductes
Ventiladors amb rodets d'àleps cap enrere, equipats amb motors EC (Electronic Commutation) d'alta eficiència
Protecció tèrmica integrada en els motors
Placa electrònica de control integrada per a regulació de cabal i pressió
Filtres sintètics de molt baixa pèrdua de càrrega, classe F7 en impulsió i M5 en extracció, segons EN 779:2012
By-pass de l'intercanviador de calor ubicat en la impulsió d'aire, amb servomotor integrat per a free-cooling
Cabal d'aire nominal: 2.336 m³/h
Pressió estàtica disponible: 100 Pa
Dimensions: 1750 mm (llarg) x 970 mm (ample) x 1270 mm (alt)
Inclou:
Suports antivibratoris per a instal·lació
Pressòstats diferencials per al control de colmatació
Rend.: 1,000 **9.458,37** €

PARTIDES D'OBRA

NÚM	CODI	UA	DESCRIPCIÓ	PREU

de filtres
Sonda de temperatura exterior
Sonda de CO2 per al control de qualitat de l'aire
Controlador digital amb pantalla tàctil per a gestió i monitorització de l'equip
Interfície Modbus RTU per a integració en sistema de gestió centralitzada de l'edifici
Posada en marxa i proves de funcionament
La instal·lació es realitzarà segons les especificacions del fabricant i la normativa vigent. S'inclouen proves d'estanquitat, equilibrat de cabals i verificació de prestacions. Totalment instal·lat, connectat i en perfecte estat de funcionament.

				Unitats		Preu		Parcial	Import
Mà d'obra									
	A0F-000C	h	Oficial 1a calefactor	6,000	/R x	31,70000	=	190,20000	
	A01-FEPC	h	Ajudant calefactor	6,000	/R x	27,19000	=	163,14000	
			Subtotal:					353,34000	353,34000
Materials									
	BEJB-XA01	u	Recuperador de calor 2336 m³/h	1,000	x	8.642,21000	=	8.642,21000	
	BEGK-XAC7	pp	Accessoris connexionat hidraulic/frigorific.	3,350	x	1,04000	=	3,48400	
	BEGK-XAC6	pp	Accessoris de connexionat electric	2,000	x	1,04000	=	2,08000	
	BEGK-XAC5	pp	Accessoris de desguas.	1,500	x	1,04000	=	1,56000	
			Subtotal:					8.649,33400	8.649,33400
			DESPESES AUXILIARS			1,50	%		5,30010
			COST DIRECTE						9.007,97410
			DESPESES INDIRECTES			5,00	%		450,39871
			COST EXECUCIÓ MATERIAL						**9.458,37281**

P-212 PEJD-XA02 u Recuperador de calor d'alta eficiència, marca i model a determinar o similar equivalent, amb les següents característiques: **Rend.: 1,000** **5.940,66** €
Intercanviador de plaques tipus counterflow d'alta eficiència, certificat EUROVENT
Carcassa exterior d'acer galvanitzat plastificat de color blanc, amb doble paret i aïllament interior termoacústic no inflamable (M0) de fibra de vidre de 25 mm de gruix
Configuració amb boques en posició horitzontal
Embocadures circulars per a connexió a conductes
Ventiladors amb rodets d'àleps cap enrere, equipats amb motors EC (Electronic Commutation) d'alta eficiència
Protecció tèrmica integrada en els motors
Placa electrònica de control integrada per a regulació de cabal i pressió
Filtres sintètics de molt baixa pèrdua de càrrega, classe F7 en impulsió i M5 en extracció, segons EN 779:2012

PARTIDES D'OBRA

NÚM	CODI	UA	DESCRIPCIÓ	PREU

By-pass de l'intercanviador de calor amb servomotor integrat per a free-cooling
Cabal d'aire nominal: 938 m³/h
Pressió estàtica disponible: 100 Pa
Dimensions: 1700 mm (llarg) x 1050 mm (ample) x 425 mm (alt)
Inclou:
Suports antivibratoris per a instal·lació
Pressòstats diferencials per al control de colmatació de filtres
Sonda de temperatura exterior
Sonda de CO2 per al control de qualitat de l'aire
Controlador digital amb pantalla tàctil per a gestió i monitorització de l'equip
Interfície Modbus RTU per a integració en sistema de gestió centralitzada de l'edifici
Documentació tècnica i manuals d'instal·lació, ús i manteniment
Posada en marxa i proves de funcionament
La instal·lació es realitzarà segons les especificacions del fabricant i la normativa vigent. S'inclouen proves d'estanquitat, equilibrat de cabals i verificació de prestacions. Totalment instal·lat, connectat i en perfecte estat de funcionament.

				Unitats		Preu		Parcial	Import
Mà d'obra									
	A0F-000C	h	Oficial 1a calefactor	5,000	/R x	31,70000	=	158,50000	
	A01-FEPC	h	Ajudant calefactor	5,000	/R x	27,19000	=	135,95000	
			Subtotal:					294,45000	294,45000
Materials									
	BEJD-XA02	u	Recuperador de calor 938 m³/h	1,000	x	5.351,78000	=	5.351,78000	
	BEGK-XAC5	pp	Accessoris de desguas.	1,500	x	1,04000	=	1,56000	
	BEGK-XAC7	pp	Accessoris connexionat hidraulic/frigorific.	3,350	x	1,04000	=	3,48400	
	BEGK-XAC6	pp	Accessoris de connexionat electric	2,000	x	1,04000	=	2,08000	
			Subtotal:					5.358,90400	5.358,90400
			DESPESES AUXILIARS			1,50	%		4,41675
			COST DIRECTE						5.657,77075
			DESPESES INDIRECTES			5,00	%		282,88854
			COST EXECUCIÓ MATERIAL						**5.940,65929**

P-213 PEK3-BXU5 u Comporta de regulació de cabal per a conductes rectangulars, bastiment d'alumini i lamel·les d'alumini de perfil aerodinàmic, accionament amb actuador elèctric de senyal de 0-10 V alimentat a 24 V i un parell motor de 5 N·m, de 200 mm de llargària, 100 mm d'alçària i 120 mm de fondària, fixada mecànicament **Rend.: 1,000** **144,42** €

PARTIDES D'OBRA

NÚM	CODI	UA	DESCRIPCIÓ					PREU
				Unitats		Preu	Parcial	Import
Mà d'obra								
	A01-FEPC	h	Ajudant calefactor	0,400	/R x	27,19000 =	10,87600	
	A0F-000C	h	Oficial 1a calefactor	0,400	/R x	31,70000 =	12,68000	
					Subtotal:		23,55600	23,55600
Materials								
	BEK3-2WXV	u	Comporta de regulació de cabal per a conductes rectangulars, bastiment d'alumini i lamel·les d'alumini de perfil aerodinàmic, accionament amb actuador elèctric de senyal de 0-10 V alimentat a 24 V i un parell motor de 5 N·m, de 200 mm de llargària, 100 mm d'alçària i 120 mm de fondària	1,000	x	113,63000 =	113,63000	
					Subtotal:		113,63000	113,63000
			DESPESES AUXILIARS		1,50 %			0,35334
			COST DIRECTE					137,53934
			DESPESES INDIRECTES		5,00 %			6,87697
			COST EXECUCIÓ MATERIAL					**144,41631**

P-214 PEK3-BXXQ u Comporta de regulació de cabal per a conductes rectangulars, bastiment d'alumini i lamel·les d'alumini de perfil aerodinàmic, accionament amb actuador elèctric de senyal de 0-10 V alimentat a 24 V i un parell motor de 5 N·m, de 300 mm de llargària, 150 mm d'alçària i 120 mm de fondària, fixada mecànicament **Rend.: 1,000** **146,66** €

				Unitats		Preu	Parcial	Import
Mà d'obra								
	A01-FEPC	h	Ajudant calefactor	0,400	/R x	27,19000 =	10,87600	
	A0F-000C	h	Oficial 1a calefactor	0,400	/R x	31,70000 =	12,68000	
					Subtotal:		23,55600	23,55600
Materials								
	BEK3-2X1G	u	Comporta de regulació de cabal per a conductes rectangulars, bastiment d'alumini i lamel·les d'alumini de perfil aerodinàmic, accionament amb actuador elèctric de senyal de 0-10 V alimentat a 24 V i un parell motor de 5 N·m, de 300 mm de llargària, 150 mm d'alçària i 120 mm de fondària	1,000	x	115,77000 =	115,77000	
					Subtotal:		115,77000	115,77000
			DESPESES AUXILIARS		1,50 %			0,35334
			COST DIRECTE					139,67934
			DESPESES INDIRECTES		5,00 %			6,98397
			COST EXECUCIÓ MATERIAL					**146,66331**

Nou edifici multifuncional al complex esportiu, lleure i salut de Navàs

PARTIDES D'OBRA

NÚM	CODI	UA	DESCRIPCIÓ					PREU
				Unitats		Preu	Parcial	Import
Mà d'obra								
	A01-FEPC	h	Ajudant calefactor	0,400	/R x	27,19000 =	10,87600	
	A0F-000C	h	Oficial 1a calefactor	0,400	/R x	31,70000 =	12,68000	
					Subtotal:		23,55600	23,55600
Materials								
	BEK3-XA01	u	Comp.reg.cabal rect. Alumini,act.elèc.,senyal 0-10V,24V,5N·m,150x150mm,fix.mec.	1,000	x	113,63000 =	113,63000	
					Subtotal:		113,63000	113,63000
			DESPESES AUXILIARS		1,50 %			0,35334
			COST DIRECTE					137,53934
			DESPESES INDIRECTES		5,00 %			6,87697
			COST EXECUCIÓ MATERIAL					**144,41631**

P-215 PEK3-XA01 u Comporta de regulació de cabal per a conductes rectangulars, bastiment d'alumini i lamel·les d'alumini de perfil aerodinàmic, accionament amb actuador elèctric de senyal de 0-10 V alimentat a 24 V i un parell motor de 5 N·m, de 150 mm de llargària, 150 mm d'alçària i 120 mm de fondària, fixada mecànicament **Rend.: 1,000** **144,42** €

P-216 PEKK-38FY u Reixeta d'impulsió o retorn, amb una filera d'aletes orientables horitzontals, d'alumini anoditzat platejat, de 200x100 mm, d'aletes separades 20 mm, de secció recta i fixada al bastiment **Rend.: 1,000** **27,93** €

				Unitats		Preu	Parcial	Import
Mà d'obra								
	A0F-000C	h	Oficial 1a calefactor	0,300	/R x	31,70000 =	9,51000	
	A01-FEPC	h	Ajudant calefactor	0,300	/R x	27,19000 =	8,15700	
					Subtotal:		17,66700	17,66700
Materials								
	BEKJ-0MFP	u	Reixeta d'impulsió o retorn, amb una filera d'aletes orientables horitzontals, d'alumini anoditzat platejat, de 200x100 mm, d'aletes separades 20 mm, de secció recta i per a fixar al bastiment	1,000	x	8,67000 =	8,67000	
					Subtotal:		8,67000	8,67000
			DESPESES AUXILIARS		1,50 %			0,26501
			COST DIRECTE					26,60201
			DESPESES INDIRECTES		5,00 %			1,33010
			COST EXECUCIÓ MATERIAL					**27,93211**

PARTIDES D'OBRA

NÚM	CODI	UA	DESCRIPCIÓ		PREU
P-217	PEKK-38HC	u	Reixeta d'impulsió o retorn, amb una filera d'aletes orientables horitzontals, d'alumini anoditzat platejat, de 300x150 mm, d'aletes separades 20 mm, de secció recta i fixada al bastiment	Rend.: 1,000	32,78 €

				Unitats		Preu		Parcial	Import
Mà d'obra									
	A0F-000C	h	Oficial 1a calefactor	0,300	/R x	31,70000	=	9,51000	
	A01-FEPC	h	Ajudant calefactor	0,300	/R x	27,19000	=	8,15700	
					Subtotal:			17,66700	17,66700
Materials									
	BEKJ-0MG2	u	Reixeta d'impulsió o retorn, amb una filera d'aletes orientables horitzontals, d'alumini anoditzat platejat, de 300x150 mm, d'aletes separades 20 mm, de secció recta i per a fixar al bastiment	1,000	x	13,29000	=	13,29000	
					Subtotal:			13,29000	13,29000
			DESPESES AUXILIARS			1,50	%		0,26501
			COST DIRECTE						31,22201
			DESPESES INDIRECTES			5,00	%		1,56110
			COST EXECUCIÓ MATERIAL						**32,78311**

NÚM	CODI	UA	DESCRIPCIÓ		PREU
P-218	PEKK-XA01	u	Reixeta de simple deflexió per a impulsió d'aire. Dimensions 150 x 150 mm. Aletes horitzontals orientables individualment. Fabricada en alumini anoditzat. Inclou marc de muntatge, plenum de connexió, elements de fixació i segellat. Totalment instal·lada, ajustada i provada segons especificacions del fabricant i normativa vigent.	Rend.: 1,000	27,93 €

				Unitats		Preu		Parcial	Import
Mà d'obra									
	A0F-000C	h	Oficial 1a calefactor	0,300	/R x	31,70000	=	9,51000	
	A01-FEPC	h	Ajudant calefactor	0,300	/R x	27,19000	=	8,15700	
					Subtotal:			17,66700	17,66700
Materials									
	BEKJ-XA01	u	Reixeta impuls/retorn orientables,150x150mm.	1,000	x	8,67000	=	8,67000	
					Subtotal:			8,67000	8,67000
			DESPESES AUXILIARS			1,50	%		0,26501
			COST DIRECTE						26,60201
			DESPESES INDIRECTES			5,00	%		1,33010
			COST EXECUCIÓ MATERIAL						**27,93211**

Nou edifici multifuncional al complex esportiu, lleure i salut de Navàs

PARTIDES D'OBRA

NÚM	CODI	UA	DESCRIPCIÓ		PREU
P-219	PEM9-XA01	u	Ventilador centrífug en línia Sèrie TD-EVO ECOWATT, model TD EVO-160 ECOWATT (220-240V 50/60HZ) N8 de S&P o equivalent, amb les següents característiques: Carcassa compacta de baix perfil fabricada en plàstic reforçat amb juntes de goma a les embocadures. Construcció estanca amb segellat de doble injecció entre el cos principal i el peu suport. Disseny d'hèlix optimitzat d'alt rendiment amb directrius i difusor de descàrrega. Caixa de borns fixada a la carcassa. Sistema de peus suport i brides de subjecció per a fàcil instal·lació i manteniment. Motor EC brushless de corrent continu i rotor exterior, muntat sobre silent-blocks. Alimentació: 1-230V-50Hz ±10%, IP44, classe B. Rodaments de boles i protector tèrmic incorporat. Velocitat regulable 100% mitjançant potenciòmetre en caixa de borns o control extern REB-ECOWATT. Entrada analògica per a control amb senyal externa 0-10V. Temperatura de treball: -20ºC fins a 50ºC. Cabal: 240 m³/h Pressió estàtica: 5,00 mmwg Inclou tots els accessoris necessaris per a la seva correcta instal·lació, connexionat elèctric, posada en marxa, proves de funcionament i documentació tècnica. Totalment instal·lat i en perfecte estat operatiu.	Rend.: 1,000	446,82 €

				Unitats		Preu		Parcial	Import
Mà d'obra									
	A01-FEPC	h	Ajudant calefactor	1,000	/R x	27,19000	=	27,19000	
	A0F-000C	h	Oficial 1a calefactor	1,000	/R x	31,70000	=	31,70000	
					Subtotal:			58,89000	58,89000
Materials									
	BEMP-XA01	ud	Ventilador centrífug en línia S&P TD EVO-160 ECOWATT (220-240V 50/60HZ) N8	1,000	x	365,77000	=	365,77000	
					Subtotal:			365,77000	365,77000
			DESPESES AUXILIARS			1,50	%		0,88335
			COST DIRECTE						425,54335
			DESPESES INDIRECTES			5,00	%		21,27717
			COST EXECUCIÓ MATERIAL						**446,82052**

NÚM	CODI	UA	DESCRIPCIÓ		PREU
P-220	PEM9-XA02	u	Ventilador centrífug en línia Sèrie TD-EVO ECOWATT, model TD EVO-200 ECOWATT (220-240V 50/60HZ) N8 de S&P o equivalent, amb les següents característiques: Carcassa compacta de baix perfil fabricada en plàstic reforçat resistent amb juntes de goma a les embocadures. Construcció estanca amb segellat de doble injecció entre el cos principal i el peu suport per evitar fuites d'aire. Disseny d'hèlix optimitzat d'alt rendiment amb directrius i difusor de descàrrega per augmentar el rendiment i disminuir el nivell sonor.	Rend.: 1,000	581,23 €

PARTIDES D'OBRA

NÚM	CODI	UA	DESCRIPCIÓ	PREU

Caixa de borns fixada a la carcassa.
Sistema de peus suport i brides de subjecció incorporat que permet la instal·lació o reemplaçament del cos motor-hèlix sense desmuntar la instal·lació de conducte.
Motor EC brushless de corrent continu i rotor exterior, muntat sobre silent-blocks especials per reduir vibració i nivell sonor.
Alimentació: 1-230V-50Hz±10%, IP44, classe B.
Rodaments de boles i protector tèrmic incorporat.
Velocitat regulable 100% mitjançant potenciòmetre a caixa de borns o control extern tipus REB-ECOWATT.
Entrada analògica per a control amb senyal extern 0-10V.
Temperatura de treball: -20ºC fins a 50ºC.
Cabal: 480 m³/h
Pressió estàtica: 5,00 mmca
Inclou tots els accessoris necessaris per a la seva correcta instal·lació, connexionat elèctric, posada en marxa, proves de funcionament i documentació tècnica. Totalment instal·lat i en perfecte estat operatiu.

				Unitats		Preu		Parcial	Import
Mà d'obra									
	A01-FEPC	h	Ajudant calefactor	1,000	/R x	27,19000	=	27,19000	
	A0F-000C	h	Oficial 1a calefactor	1,000	/R x	31,70000	=	31,70000	
			Subtotal:					58,89000	58,89000
Materials									
	BEMP-XA02	ud	Ventilador centrífug en línia S&P TD EVO-200 ECOWATT (220-240V 50/60HZ) N8	1,000	x	493,78000	=	493,78000	
			Subtotal:					493,78000	493,78000
			DESPESES AUXILIARS			1,50	%		0,88335
			COST DIRECTE						553,55335
			DESPESES INDIRECTES			5,00	%		27,67767
			COST EXECUCIÓ MATERIAL						**581,23102**

P-221 PEP6-8FV3 u Boca d'extracció de 100 mm de diàmetre de connexió i 140 mm de diàmetre exterior, d'acer galvanitzat amb acabat pintat, fixada amb cargols a paret o sostre i ajustada a cabals de sortida **Rend.: 1,000** **68,44** €

				Unitats		Preu		Parcial	Import
Mà d'obra									
	A0F-000R	h	Oficial 1a muntador	0,300	/R x	31,70000	=	9,51000	
	A01-FEPH	h	Ajudant muntador	0,300	/R x	27,23000	=	8,16900	
			Subtotal:					17,67900	17,67900

Nou edifici multifuncional al complex esportiu, lleure i salut de Navàs

PARTIDES D'OBRA

NÚM	CODI	UA	DESCRIPCIÓ	PREU

Materials									
	BEP6-20LF	u	Boca d'extracció de 100 mm de diàmetre de connexió i 140 mm de diàmetre exterior, d'acer galvanitzat amb acabat pintat, per a col·locar en paret o sostre	1,000	x	47,24000	=	47,24000	
			Subtotal:					47,24000	47,24000
			DESPESES AUXILIARS			1,50	%		0,26519
			COST DIRECTE						65,18419
			DESPESES INDIRECTES			5,00	%		3,25921
			COST EXECUCIÓ MATERIAL						**68,44339**

P-222 PF1A-DUQD m Tub d'acer negre sense soldadura, fabricat amb acer S195 T, d'1´´1/2 de mida de rosca (diàmetre exterior especificat=48,3 mm i DN=40 mm), sèrie H segons UNE-EN 10255, roscat, amb grau de dificultat mitjà i col·locat superficialment **Rend.: 1,000** **44,58** €

				Unitats		Preu		Parcial	Import
Mà d'obra									
	A01-FEPH	h	Ajudant muntador	0,400	/R x	27,23000	=	10,89200	
	A0F-000R	h	Oficial 1a muntador	0,400	/R x	31,70000	=	12,68000	
			Subtotal:					23,57200	23,57200
Materials									
	BF18-034O	m	Tub d'acer negre sense soldadura, fabricat amb acer S195 T, d'1´´1/2 de mida de rosca (diàmetre exterior especificat=48,3 mm i DN=40 mm), sèrie H segons UNE-EN 10255	1,020	x	12,27000	=	12,51540	
	BFYB-037A	u	Part proporcional d'elements de muntatge per a tubs d'acer negre d'1´´1/2, roscat	1,000	x	1,13000	=	1,13000	
	B0A1-07L5	u	Abraçadora metàl·lica, de 47 mm de diàmetre interior	0,300	x	0,66000	=	0,19800	
	BFW4-036B	u	Accessori per a tubs d'acer negre 1´´1/2, per a roscar	0,300	x	15,62000	=	4,68600	
			Subtotal:					18,52940	18,52940
			DESPESES AUXILIARS			1,50	%		0,35358
			COST DIRECTE						42,45498
			DESPESES INDIRECTES			5,00	%		2,12275
			COST EXECUCIÓ MATERIAL						**44,57773**

P-223 PF1A-XA01 u Connexió a xarxa general existent de subministrament d'aigua per a Protecció Contra Incendis (PCI). Inclou:
Subministrament i instal·lació de tots els materials i accessoris necessaris per realitzar la connexió, incloent vàlvules de tall, vàlvules de retenció, filtres i manòmetres.
Treballs d'obra civil necessaris per accedir a l'escomesa existent, incloent excavació, rebliment i compactació.
Tall i reposició de paviment si fos necessari.
Drets d'escomesa i connexió de la companyia subministradora d'aigua.
Subministrament i instal·lació de comptador homologat per a PCI segons normativa vigent.
Rend.: 1,000 **502,44** €

PARTIDES D'OBRA

NÚM	CODI	UA	DESCRIPCIÓ	PREU

Subministrament i instal·lació d'armari o arqueta per a allotjament del comptador, segons requeriments de la companyia subministradora.
Fiança requerida per la companyia subministradora.
Quota anual de conservació del comptador.
Tramitació i gestió de tota la documentació necessària davant la companyia subministradora, organismes competents i serveis de bombers.
Proves d'estanquitat, cabal i pressió segons normativa vigent de PCI.
Neteja i desinfecció de la instal·lació abans de la seva posada en servei.
Senyalització de la instal·lació segons normativa de PCI.
Elaboració i lliurament de plànols as-built de la instal·lació.
El preu inclou tots els treballs, materials, mitjans auxiliars i gestions necessàries per deixar la connexió completament acabada i en funcionament, complint amb la normativa vigent de Protecció Contra Incendis i les especificacions

				Unitats		Preu		Parcial	Import
Mà d'obra									
	A0F-000R	h	Oficial 1a muntador	8,000	/R x	31,70000	=	253,60000	
	A01-FEPH	h	Ajudant muntador	8,000	/R x	27,23000	=	217,84000	
			Subtotal:					471,44000	471,44000
			DESPESES AUXILIARS		1,50 %				7,07160
			COST DIRECTE						478,51160
			DESPESES INDIRECTES		5,00 %				23,92558
			COST EXECUCIÓ MATERIAL						**502,43718**

P-224 PF51-6RX8 m Tub de coure R220 (recuit) 3/8 ´´ de diàmetre nominal i de gruix 0,8 mm, segons norma UNE-EN 12735-1, soldat per capil·laritat amb soldadura forta (T>450ºC) amb grau de dificultat mitjà i col·locat sota canal per a fluids i subjectat amb el sistema de grapes de la canal **Rend.: 1,000** **20,79** €

				Unitats		Preu		Parcial	Import
Mà d'obra									
	A01-FEPH	h	Ajudant muntador	0,090	/R x	27,23000	=	2,45070	
	A0F-000R	h	Oficial 1a muntador	0,090	/R x	31,70000	=	2,85300	
			Subtotal:					5,30370	5,30370
Materials									
	BF54-1JXU	m	Tub de coure R220 (recuit) 3/8 * de diàmetre nominal i de gruix 0,8 mm, segons norma UNE-EN 12735-1	1,020	x	5,61000	=	5,72220	
	BFYC-04PB	u	Part proporcional d'elements de muntatge, per a tub de coure frigorífic de 3/8 * de diàmetre nominal, per a soldar per capilaritat	0,300	x	2,84000	=	0,85200	

PARTIDES D'OBRA

NÚM	CODI	UA	DESCRIPCIÓ	PREU

	BFWD-2HK	u	Accessori per a tub de coure per a instal·lacions frigorífiques de 3/8 * de diàmetre nominal, per a soldar per capil·laritat	1,500	x	5,23000	=	7,84500	
			Subtotal:					14,41920	14,41920
			DESPESES AUXILIARS		1,50 %				0,07956
			COST DIRECTE						19,80246
			DESPESES INDIRECTES		5,00 %				0,99012
			COST EXECUCIÓ MATERIAL						**20,79258**

P-225 PF51-6RX9 m Tub de coure R220 (recuit) 5/8 ´´ de diàmetre nominal i de gruix 0,8 mm, segons norma UNE-EN 12735-1, soldat per capil·laritat amb soldadura forta (T>450ºC) amb grau de dificultat mitjà i col·locat sota canal per a fluids i subjectat amb el sistema de grapes de la canal **Rend.: 1,000** **23,23** €

				Unitats		Preu		Parcial	Import
Mà d'obra									
	A0F-000R	h	Oficial 1a muntador	0,105	/R x	31,70000	=	3,32850	
	A01-FEPH	h	Ajudant muntador	0,105	/R x	27,23000	=	2,85915	
			Subtotal:					6,18765	6,18765
Materials									
	BFYC-04PC	u	Part proporcional d'elements de muntatge, per a tub de coure frigorífic de 5/8 * de diàmetre nominal, per a soldar per capilaritat	0,300	x	4,52000	=	1,35600	
	BF54-1JXV	m	Tub de coure R220 (recuit) 5/8 * de diàmetre nominal i de gruix 0,8 mm, segons norma UNE-EN 12735-1	1,020	x	9,48000	=	9,66960	
	BFWD-2HK	u	Accessori per a tub de coure per a instal·lacions frigorífiques de 5/8 * de diàmetre nominal, per a soldar per capil·laritat	1,500	x	3,21000	=	4,81500	
			Subtotal:					15,84060	15,84060
			DESPESES AUXILIARS		1,50 %				0,09281
			COST DIRECTE						22,12106
			DESPESES INDIRECTES		5,00 %				1,10605
			COST EXECUCIÓ MATERIAL						**23,22712**

P-226 PF51-6RXA m Tub de coure R220 (recuit) 1/4 ´´ de diàmetre nominal i de gruix 0,8 mm, segons norma UNE-EN 12735-1, soldat per capil·laritat amb soldadura forta (T>450ºC) amb grau de dificultat mitjà i col·locat sota canal per a fluids i subjectat amb el sistema de grapes de la canal **Rend.: 1,000** **17,16** €

				Unitats		Preu		Parcial	Import
Mà d'obra									
	A01-FEPH	h	Ajudant muntador	0,070	/R x	27,23000	=	1,90610	
	A0F-000R	h	Oficial 1a muntador	0,070	/R x	31,70000	=	2,21900	
			Subtotal:					4,12510	4,12510
Materials									

PARTIDES D'OBRA

NÚM	CODI	UA	DESCRIPCIÓ						PREU
	BFYC-04PD	u	Part proporcional d'elements de muntatge, per a tub de coure frigorífic d'1/4 * de diàmetre nominal, per a soldar per capilaritat	0,300	x	1,49000	=	0,44700	
	BFWD-2HK	u	Accessori per a tub de coure per a instal·lacions frigorífiques d'1/4 * de diàmetre nominal, per a soldar per capil·laritat	1,500	x	5,27000	=	7,90500	
	BF54-1JXW	m	Tub de coure R220 (recuit) 1/4 * de diàmetre nominal i de gruix 0,8 mm, segons norma UNE-EN 12735-1	1,020	x	3,73000	=	3,80460	
						Subtotal:		12,15660	12,15660
			DESPESES AUXILIARS			1,50	%		0,06188
			COST DIRECTE						16,34358
			DESPESES INDIRECTES			5,00	%		0,81718
			COST EXECUCIÓ MATERIAL						**17,16076**

P-227 PF51-6RXD m Tub de coure R220 (recuit) 1/2 ´´ de diàmetre nominal i de gruix 0,8 mm, segons norma UNE-EN 12735-1, soldat per capil·laritat amb soldadura forta (T>450ºC) amb grau de dificultat mitjà i col·locat sota canal per a fluids i subjectat amb el sistema de grapes de la canal **Rend.: 1,000** **23,15** €

				Unitats		Preu		Parcial	Import
Mà d'obra									
	A0F-000R	h	Oficial 1a muntador	0,095	/R x	31,70000	=	3,01150	
	A01-FEPH	h	Ajudant muntador	0,095	/R x	27,23000	=	2,58685	
						Subtotal:		5,59835	5,59835
Materials									
	BFWD-2HK	u	Accessori per a tub de coure per a instal·lacions frigorífiques d'1/2 * de diàmetre nominal, per a soldar per capil·laritat	1,500	x	5,12000	=	7,68000	
	BF54-1JXZ	m	Tub de coure R220 (recuit) 1/2 * de diàmetre nominal i de gruix 0,8 mm, segons norma UNE-EN 12735-1	1,020	x	7,59000	=	7,74180	
	BFYC-04PE	u	Part proporcional d'elements de muntatge, per a tub de coure frigorífic d'1/2 * de diàmetre nominal, per a soldar per capilaritat	0,300	x	3,13000	=	0,93900	
						Subtotal:		16,36080	16,36080
			DESPESES AUXILIARS			1,50	%		0,08398
			COST DIRECTE						22,04313
			DESPESES INDIRECTES			5,00	%		1,10216
			COST EXECUCIÓ MATERIAL						**23,14528**

P-228 PFA8-DV4O m Tub de PVC de 25 mm de diàmetre nominal exterior, de 20 bar de pressió nominal, encolat, segons la norma UNE-EN 1452-2, amb grau de dificultat mitjà i col·locat al fons de la rasa **Rend.: 1,000** **11,71** €

				Unitats		Preu		Parcial	Import
Mà d'obra									
	A0F-000R	h	Oficial 1a muntador	0,160	/R x	31,70000	=	5,07200	

Nou edifici multifuncional al complex esportiu, lleure i salut de Navàs

PARTIDES D'OBRA

NÚM	CODI	UA	DESCRIPCIÓ						PREU
	A01-FEPH	h	Ajudant muntador	0,160	/R x	27,23000	=	4,35680	
						Subtotal:		9,42880	9,42880
Materials									
	BFWB-08VT	u	Accessori per a tub de PVC-U a pressió, de 25 mm de diàmetre nominal exterior, per a encolar	0,300	x	0,90000	=	0,27000	
	BFYG-08XM	u	Part proporcional d'elements de muntatge per a tub de PVC-U a pressió, de 25 mm de diàmetre nominal exterior, encolat	1,000	x	0,06000	=	0,06000	
	BFA7-08T6	m	Tub de PVC de 25 mm de diàmetre nominal, de 20 bar de pressió nominal, per a encolar, segons la norma UNE-EN 1452-2	1,020	x	1,23000	=	1,25460	
						Subtotal:		1,58460	1,58460
			DESPESES AUXILIARS			1,50	%		0,14143
			COST DIRECTE						11,15483
			DESPESES INDIRECTES			5,00	%		0,55774
			COST EXECUCIÓ MATERIAL						**11,71257**

P-229 PFA8-DV4S m Tub de PVC de 40 mm de diàmetre nominal exterior, de 16 bar de pressió nominal, encolat, segons la norma UNE-EN 1452-2, amb grau de dificultat mitjà i col·locat al fons de la rasa **Rend.: 1,000** **13,43** €

				Unitats		Preu		Parcial	Import
Mà d'obra									
	A01-FEPH	h	Ajudant muntador	0,170	/R x	27,23000	=	4,62910	
	A0F-000R	h	Oficial 1a muntador	0,170	/R x	31,70000	=	5,38900	
						Subtotal:		10,01810	10,01810
Materials									
	BFA7-08SM	m	Tub de PVC de 40 mm de diàmetre nominal, de 16 bar de pressió nominal, per a encolar, segons la norma UNE-EN 1452-2	1,020	x	1,84000	=	1,87680	
	BFYG-08XN	u	Part proporcional d'elements de muntatge per a tub de PVC-U a pressió, de 40 mm de diàmetre nominal exterior, encolat	1,000	x	0,12000	=	0,12000	
	BFWB-08VU	u	Accessori per a tub de PVC-U a pressió, de 40 mm de diàmetre nominal exterior, per a encolar	0,300	x	2,08000	=	0,62400	
						Subtotal:		2,62080	2,62080
			DESPESES AUXILIARS			1,50	%		0,15027
			COST DIRECTE						12,78917
			DESPESES INDIRECTES			5,00	%		0,63946
			COST EXECUCIÓ MATERIAL						**13,42863**

PARTIDES D'OBRA

NÚM	CODI	UA	DESCRIPCIÓ					PREU
P-230	PFA8-DV4V	m	Tub de PVC de 50 mm de diàmetre nominal exterior, de 16 bar de pressió nominal, encolat, segons la norma UNE-EN 1452-2, amb grau de dificultat mitjà i col·locat al fons de la rasa	**Rend.:**	**1,000**			**16,83** €

				Unitats		Preu		Parcial	Import
Mà d'obra									
	A01-FEPH	h	Ajudant muntador	0,200	/R x	27,23000	=	5,44600	
	A0F-000R	h	Oficial 1a muntador	0,200	/R x	31,70000	=	6,34000	
					Subtotal:			11,78600	11,78600
Materials									
	BFA7-08SN	m	Tub de PVC de 50 mm de diàmetre nominal, de 16 bar de pressió nominal, per a encolar, segons la norma UNE-EN 1452-2	1,020	x	2,92000	=	2,97840	
	BFWB-08VV	u	Accessori per a tub de PVC-U a pressió, de 50 mm de diàmetre nominal exterior, per a encolar	0,300	x	2,99000	=	0,89700	
	BFYG-08XO	u	Part proporcional d'elements de muntatge per a tub de PVC-U a pressió, de 50 mm de diàmetre nominal exterior, encolat	1,000	x	0,19000	=	0,19000	
					Subtotal:			4,06540	4,06540
			DESPESES AUXILIARS		1,50 %				0,17679
			COST DIRECTE						16,02819
			DESPESES INDIRECTES		5,00 %				0,80141
			COST EXECUCIÓ MATERIAL						**16,82960**

NÚM	CODI	UA	DESCRIPCIÓ					PREU
P-231	PFA8-DV54	m	Tub de PVC de 90 mm de diàmetre nominal exterior, de 16 bar de pressió nominal, encolat, segons la norma UNE-EN 1452-2, amb grau de dificultat mitjà i col·locat al fons de la rasa	**Rend.:**	**1,000**			**34,08** €

				Unitats		Preu		Parcial	Import
Mà d'obra									
	A0F-000R	h	Oficial 1a muntador	0,260	/R x	31,70000	=	8,24200	
	A01-FEPH	h	Ajudant muntador	0,260	/R x	27,23000	=	7,07980	
					Subtotal:			15,32180	15,32180
Materials									
	BFYG-08XD	u	Part proporcional d'elements de muntatge per a tub de PVC-U a pressió, de 90 mm de diàmetre nominal exterior, encolat	1,000	x	0,57000	=	0,57000	
	BFWB-08VJ	u	Accessori per a tub de PVC-U a pressió, de 90 mm de diàmetre nominal exterior, per a encolar	0,300	x	15,49000	=	4,64700	
	BFA7-08S8	m	Tub de PVC de 90 mm de diàmetre nominal, de 16 bar de pressió nominal, per a encolar, segons la norma UNE-EN 1452-2	1,020	x	11,46000	=	11,68920	
					Subtotal:			16,90620	16,90620

PARTIDES D'OBRA

NÚM	CODI	UA	DESCRIPCIÓ	PREU

DESPESES AUXILIARS	1,50 %		0,22983
COST DIRECTE			32,45783
DESPESES INDIRECTES	5,00 %		1,62289
COST EXECUCIÓ MATERIAL			**34,08072**

NÚM	CODI	UA	DESCRIPCIÓ					PREU
P-232	PFA8-DV57	m	Tub de PVC de 110 mm de diàmetre nominal exterior, de 16 bar de pressió nominal, encolat, segons la norma UNE-EN 1452-2, amb grau de dificultat mitjà i col·locat al fons de la rasa	**Rend.:**	**1,000**			**40,59** €

				Unitats		Preu		Parcial	Import
Mà d'obra									
	A0F-000R	h	Oficial 1a muntador	0,290	/R x	31,70000	=	9,19300	
	A01-FEPH	h	Ajudant muntador	0,290	/R x	27,23000	=	7,89670	
					Subtotal:			17,08970	17,08970
Materials									
	BFWB-08VL	u	Accessori per a tub de PVC-U a pressió, de 110 mm de diàmetre nominal exterior, per a encolar	0,300	x	23,45000	=	7,03500	
	BFA7-08T9	m	Tub de PVC de 110 mm de diàmetre nominal, de 16 bar de pressió nominal, per a encolar, segons la norma UNE-EN 1452-2	1,020	x	13,16000	=	13,42320	
	BFYG-08XF	u	Part proporcional d'elements de muntatge per a tub de PVC-U a pressió, de 110 mm de diàmetre nominal exterior, encolat	1,000	x	0,85000	=	0,85000	
					Subtotal:			21,30820	21,30820
			DESPESES AUXILIARS		1,50 %				0,25635
			COST DIRECTE						38,65425
			DESPESES INDIRECTES		5,00 %				1,93271
			COST EXECUCIÓ MATERIAL						**40,58696**

NÚM	CODI	UA	DESCRIPCIÓ					PREU
P-233	PFA8-11ZWU	m	Tub de PVC de 125 mm de diàmetre nominal exterior, de 10 bar de pressió nominal, encolat, segons la norma UNE-EN 1452-2 i col·locat al fons de la rasa	**Rend.:**	**1,000**			**40,96** €

				Unitats		Preu		Parcial	Import
Mà d'obra									
	A0F-000R	h	Oficial 1a muntador	0,300	/R x	31,70000	=	9,51000	
	A01-FEPH	h	Ajudant muntador	0,300	/R x	27,23000	=	8,16900	
					Subtotal:			17,67900	17,67900
Materials									
	BFA7-08RI	m	Tub de PVC de 125 mm de diàmetre nominal, de 10 bar de pressió nominal, per a encolar, segons la norma UNE-EN 1452-2	1,020	x	11,95000	=	12,18900	
	BFWB-08V7	u	Accessori per a tub de PVC-U a pressió, de 125 mm de diàmetre nominal exterior, per a encolar	0,200	x	38,97000	=	7,79400	
	BFYG-08X1	u	Part proporcional d'elements de muntatge per a tub de PVC-U a pressió, de 125 mm de diàmetre nominal exterior, encolat	1,000	x	1,08000	=	1,08000	

PARTIDES D'OBRA

NÚM	CODI	UA	DESCRIPCIÓ				PREU
				Subtotal:		21,06300	21,06300
				DESPESES AUXILIARS	1,50 %		0,26519
				COST DIRECTE			39,00719
				DESPESES INDIRECTES	5,00 %		1,95036
				COST EXECUCIÓ MATERIAL			**40,95754**

P-234 PFA8-1271V m Tub de PVC de 160 mm de diàmetre nominal exterior, de 10 bar de pressió nominal, encolat, segons la norma UNE-EN 1452-2 i col·locat al fons de la rasa **Rend.: 1,000** **61,10 €**

				Unitats		Preu		Parcial	Import
Mà d'obra									
	A01-FEPH	h	Ajudant muntador	0,350	/R x	27,23000	=	9,53050	
	A0F-000R	h	Oficial 1a muntador	0,350	/R x	31,70000	=	11,09500	
				Subtotal:				20,62550	20,62550
Materials									
	BFA7-08SF	m	Tub de PVC de 160 mm de diàmetre nominal, de 10 bar de pressió nominal, per a encolar, segons la norma UNE-EN 1452-2	1,020	x	19,61000	=	20,00220	
	BFYG-08X3	u	Part proporcional d'elements de muntatge per a tub de PVC-U a pressió, de 160 mm de diàmetre nominal exterior, encolat	1,000	x	1,77000	=	1,77000	
	BFWB-08V9	u	Accessori per a tub de PVC-U a pressió, de 160 mm de diàmetre nominal exterior, per a encolar	0,200	x	77,40000	=	15,48000	
				Subtotal:				37,25220	37,25220
				DESPESES AUXILIARS	1,50 %				0,30938
				COST DIRECTE					58,18708
				DESPESES INDIRECTES	5,00 %				2,90935
				COST EXECUCIÓ MATERIAL					**61,09644**

P-235 PFB6-HPHD m Tubs per a muntants i distribucions generals d'aigua amb tub de polietilè reticulat de 16 mm de diàmetre nominal exterior i 1,8 mm de gruix, de la sèrie 4 segons UNE-EN ISO 15875-2, muntat amb accessoris per a premsar **Rend.: 1,000** **9,14 €**

				Unitats		Preu		Parcial	Import
Mà d'obra									
	A0F-000R	h	Oficial 1a muntador	0,200	/R x	31,70000	=	6,34000	
	A01-FEPH	h	Ajudant muntador	0,020	/R x	27,23000	=	0,54460	
				Subtotal:				6,88460	6,88460
Materials									
	BFYH-0A43	u	Part proporcional d'elements de muntatge per a tubs de polietilè reticulat, de 16 mm de diàmetre nominal exterior, per a connectar a pressió	1,000	x	0,05000	=	0,05000	
	B0A1-07KM	u	Abraçadora plàstica, de 16 mm de diàmetre interior	0,700	x	0,44000	=	0,30800	
	BFB5-1PN7	m	Tub de polietilè reticulat de 16 mm de diàmetre nominal exterior i 1,8 mm de gruix, de la sèrie 4 segons UNE-EN ISO 15875-2	1,010	x	1,07000	=	1,08070	

PARTIDES D'OBRA

NÚM	CODI	UA	DESCRIPCIÓ				PREU
			segons UNE-EN ISO 15875-2				
	BFWF-09RR	u	Accessori per a tubs de polietilè reticulat, de 16 mm de diàmetre nominal exterior, metàl·lic, per a connectar a pressió	0,150 x	1,86000 =	0,27900	
				Subtotal:		1,71770	1,71770
				DESPESES AUXILIARS	1,50 %		0,10327
				COST DIRECTE			8,70557
				DESPESES INDIRECTES	5,00 %		0,43528
				COST EXECUCIÓ MATERIAL			**9,14085**

P-236 PFB6-HPHF m Tubs per a muntants i distribucions generals d'aigua amb tub de polietilè reticulat de 20 mm de diàmetre nominal exterior i 1,9 mm de gruix, de la sèrie 5 segons UNE-EN ISO 15875-2, muntat amb accessoris per a premsar **Rend.: 1,000** **9,75 €**

				Unitats		Preu		Parcial	Import
Mà d'obra									
	A0F-000R	h	Oficial 1a muntador	0,200	/R x	31,70000	=	6,34000	
	A01-FEPH	h	Ajudant muntador	0,020	/R x	27,23000	=	0,54460	
				Subtotal:				6,88460	6,88460
Materials									
	BFYH-0A45	u	Part proporcional d'elements de muntatge per a tubs de polietilè reticulat, de 20 mm de diàmetre nominal exterior, per a connectar a pressió	1,000	x	0,05000	=	0,05000	
	B0A1-07KK	u	Abraçadora plàstica, de 20 mm de diàmetre interior	0,700	x	0,49000	=	0,34300	
	BFB5-1PMC	m	Tub de polietilè reticulat de 20 mm de diàmetre nominal exterior i 1,9 mm de gruix, de la sèrie 5 segons UNE-EN ISO 15875-2	1,010	x	1,47000	=	1,48470	
	BFWF-09RY	u	Accessori per a tubs de polietilè reticulat, de 20 mm de diàmetre nominal exterior, metàl·lic, per a connectar a pressió	0,150	x	2,81000	=	0,42150	
				Subtotal:				2,29920	2,29920
				DESPESES AUXILIARS	1,50 %				0,10327
				COST DIRECTE					9,28707
				DESPESES INDIRECTES	5,00 %				0,46435
				COST EXECUCIÓ MATERIAL					**9,75142**

P-237 PFB6-HPHH m Tubs per a muntants i distribucions generals d'aigua amb tub de polietilè reticulat de 25 mm de diàmetre nominal exterior i 2,3 mm de gruix, de la sèrie 5 segons UNE-EN ISO 15875-2, muntat amb accessoris per a premsar **Rend.: 1,000** **14,85 €**

				Unitats		Preu		Parcial	Import
Mà d'obra									
	A0F-000R	h	Oficial 1a muntador	0,300	/R x	31,70000	=	9,51000	
	A01-FEPH	h	Ajudant muntador	0,030	/R x	27,23000	=	0,81690	

PARTIDES D'OBRA

NÚM	CODI	UA	DESCRIPCIÓ					PREU
					Subtotal:		10,32690	10,32690
Materials								
	B0A1-07KL	u	Abraçadora plàstica, de 25 mm de diàmetre interior	0,700	x	0,57000 =	0,39900	
	BFYH-0A47	u	Part proporcional d'elements de muntatge per a tubs de polietilè reticulat, de 25 mm de diàmetre nominal exterior, per a connectar a pressió	1,000	x	0,07000 =	0,07000	
	BFWF-09S2	u	Accessori per a tubs de polietilè reticulat, de 25 mm de diàmetre nominal exterior, metàl·lic, per a connectar a pressió	0,150	x	3,54000 =	0,53100	
	BFB5-1PME	m	Tub de polietilè reticulat de 25 mm de diàmetre nominal exterior i 2,3 mm de gruix, de la sèrie 5 segons UNE-EN ISO 15875-2	1,010	x	2,63000 =	2,65630	
					Subtotal:		3,65630	3,65630
				DESPESES AUXILIARS		1,50 %		0,15490
				COST DIRECTE				14,13810
				DESPESES INDIRECTES		5,00 %		0,70691
				COST EXECUCIÓ MATERIAL				**14,84501**

P-238 PFB6-HPHJ m Tubs per a muntants i distribucions generals d'aigua amb tub de polietilè reticulat de 32 mm de diàmetre nominal exterior i 2,9 mm de gruix, de la sèrie 5 segons UNE-EN ISO 15875-2, muntat amb accessoris per a premsar **Rend.: 1,000** **16,07** €

	Unitats		Preu		Parcial	Import
Mà d'obra						
A01-FEPH h Ajudant muntador	0,030	/R x	27,23000	=	0,81690	
A0F-000R h Oficial 1a muntador	0,300	/R x	31,70000	=	9,51000	
Subtotal:					10,32690	10,32690
Materials						
BFYH-0A4J u Part proporcional d'elements de muntatge per a tubs de polietilè reticulat, de 32 mm de diàmetre nominal exterior, per a connectar a pressió	1,000	x	0,12000	=	0,12000	
BFWF-09S4 u Accessori per a tubs de polietilè reticulat, de 32 mm de diàmetre nominal exterior, metàl·lic, per a connectar a pressió	0,150	x	4,91000	=	0,73650	
BFB5-1PMG m Tub de polietilè reticulat de 32 mm de diàmetre nominal exterior i 2,9 mm de gruix, de la sèrie 5 segons UNE-EN ISO 15875-2	1,010	x	3,47000	=	3,50470	
B0A1-07KF u Abraçadora plàstica, de 32 mm de diàmetre interior	0,600	x	0,77000	=	0,46200	
Subtotal:					4,82320	4,82320
DESPESES AUXILIARS			1,50 %			0,15490
COST DIRECTE						15,30500
DESPESES INDIRECTES			5,00 %			0,76525
COST EXECUCIÓ MATERIAL						**16,07025**

Nou edifici multifuncional al complex esportiu, lleure i salut de Navàs

PARTIDES D'OBRA

NÚM	CODI	UA	DESCRIPCIÓ	PREU

P-239 PFB6-HPHN m Tubs per a muntants i distribucions generals d'aigua amb tub de polietilè reticulat de 50 mm de diàmetre nominal exterior i 4,6 mm de gruix, de la sèrie 5 segons UNE-EN ISO 15875-2, muntat amb accessoris per a premsar **Rend.: 1,000** **26,44** €

	Unitats		Preu		Parcial	Import
Mà d'obra						
A0F-000R h Oficial 1a muntador	0,400	/R x	31,70000	=	12,68000	
A01-FEPH h Ajudant muntador	0,040	/R x	27,23000	=	1,08920	
Subtotal:					13,76920	13,76920
Materials						
BFWF-09VE u Accessori per a tubs de polietilè reticulat, de 50 mm de diàmetre nominal exterior, metàl·lic, per a connectar a pressió	0,150	x	10,66000	=	1,59900	
BFB5-1PMK m Tub de polietilè reticulat de 50 mm de diàmetre nominal exterior i 4,6 mm de gruix, de la sèrie 5 segons UNE-EN ISO 15875-2	1,010	x	8,53000	=	8,61530	
BFYH-0A5V u Part proporcional d'elements de muntatge per a tubs de polietilè reticulat, de 50 mm de diàmetre nominal exterior, per a connectar a pressió	1,000	x	0,27000	=	0,27000	
B0A1-07KB u Abraçadora plàstica, de 50 mm de diàmetre interior	0,500	x	1,45000	=	0,72500	
Subtotal:					11,20930	11,20930
DESPESES AUXILIARS			1,50 %			0,20654
COST DIRECTE						25,18504
DESPESES INDIRECTES			5,00 %			1,25925
COST EXECUCIÓ MATERIAL						**26,44429**

P-240 PFQ0-3KI6 m Aïllament tèrmic d'escuma elastomèrica amb revestiment de PVC per a canonades que transporten fluids a temperatura entre -50°C i 105°C, per a tub de diàmetre exterior 10 mm, de 13 mm de gruix, classe de reacció al foc BL-s2, d0 segons norma UNE-EN 13501-1, col·locat superficialment amb grau de dificultat baix **Rend.: 1,000** **7,57** €

	Unitats		Preu		Parcial	Import
Mà d'obra						
A0F-000R h Oficial 1a muntador	0,065	/R x	31,70000	=	2,06050	
A01-FEPH h Ajudant muntador	0,065	/R x	27,23000	=	1,76995	
Subtotal:					3,83045	3,83045
Materials						
BFQ0-0DC8 m Aïllament tèrmic d'escuma elastomèrica amb revestiment de PVC per a canonades que transporten fluids a temperatura entre -50°C i 105°C, per a tub de diàmetre exterior 10 mm, de 13 mm de gruix, classe de reacció al foc BL-s2, d0 segons norma UNE-EN 13501-1	1,020	x	3,21000	=	3,27420	
BFY3-065J u Part proporcional d'elements de muntatge per a aïllament tèrmic d'escuma elastomèrica, de 13 mm de gruix	0,500	x	0,09000	=	0,04500	

PARTIDES D'OBRA

NÚM	CODI	UA	DESCRIPCIÓ	PREU

					Subtotal:		3,31920	3,31920
					DESPESES AUXILIARS	1,50 %		0,05746
					COST DIRECTE			7,20711
					DESPESES INDIRECTES	5,00 %		0,36036
					COST EXECUCIÓ MATERIAL			**7,56746**

P-241 **PFQ0-3KI7** m Aïllament tèrmic d'escuma elastomèrica amb revestiment de PVC per a canonades que transporten fluids a temperatura entre -50°C i 105°C, per a tub de diàmetre exterior 12 mm, de 13 mm de gruix, classe de reacció al foc BL-s2, d0 segons norma UNE-EN 13501-1, col·locat superficialment amb grau de dificultat baix **Rend.: 1,000** **8,17** €

				Unitats		Preu		Parcial	Import
Mà d'obra									
	A0F-000R	h	Oficial 1a muntador	0,070	/R x	31,70000	=	2,21900	
	A01-FEPH	h	Ajudant muntador	0,070	/R x	27,23000	=	1,90610	
					Subtotal:			4,12510	4,12510
Materials									
	BFQ0-0DC9	m	Aïllament tèrmic d'escuma elastomèrica amb revestiment de PVC per a canonades que transporten fluids a temperatura entre -50°C i 105°C, per a tub de diàmetre exterior 12 mm, de 13 mm de gruix, classe de reacció al foc BL-s2, d0 segons norma UNE-EN 13501-1	1,020	x	3,48000	=	3,54960	
	BFY3-065J	u	Part proporcional d'elements de muntatge per a aïllament tèrmic d'escuma elastomèrica, de 13 mm de gruix	0,500	x	0,09000	=	0,04500	
					Subtotal:			3,59460	3,59460
					DESPESES AUXILIARS	1,50 %			0,06188
					COST DIRECTE				7,78158
					DESPESES INDIRECTES	5,00 %			0,38908
					COST EXECUCIÓ MATERIAL				**8,17066**

P-242 **PFQ0-3KIO** m Aïllament tèrmic d'escuma elastomèrica amb revestiment de PVC per a canonades que transporten fluids a temperatura entre -50°C i 105°C, per a tub de diàmetre exterior 15 mm, de 19 mm de gruix, classe de reacció al foc BL-s2, d0 segons norma UNE-EN 13501-1, col·locat superficialment amb grau de dificultat baix **Rend.: 1,000** **11,39** €

				Unitats		Preu		Parcial	Import
Mà d'obra									
	A0F-000R	h	Oficial 1a muntador	0,075	/R x	31,70000	=	2,37750	
	A01-FEPH	h	Ajudant muntador	0,075	/R x	27,23000	=	2,04225	
					Subtotal:			4,41975	4,41975
Materials									

PARTIDES D'OBRA

NÚM	CODI	UA	DESCRIPCIÓ	PREU

Materials								
	BFY3-065N	u	Part proporcional d'elements de muntatge per a aïllament tèrmic d'escuma elastomèrica, de 19 mm de gruix	0,500	x	0,13000	=	0,06500
	BFQ0-0DCV	m	Aïllament tèrmic d'escuma elastomèrica amb revestiment de PVC per a canonades que transporten fluids a temperatura entre -50°C i 105°C, per a tub de diàmetre exterior 15 mm, de 19 mm de gruix, classe de reacció al foc BL-s2, d0 segons norma UNE-EN 13501-1	1,020	x	6,17000	=	6,29340
						Subtotal:		6,35840	6,35840
						DESPESES AUXILIARS	1,50 %		0,06630
						COST DIRECTE			10,84445
						DESPESES INDIRECTES	5,00 %		0,54222
						COST EXECUCIÓ MATERIAL			**11,38667**

P-243 **PFQ0-3KNY** m Aïllament tèrmic d'escuma elastomèrica amb revestiment de PVC per a canonades que transporten fluids a temperatura entre -50°C i 105°C, per a tub de diàmetre exterior 6 mm, de 9 mm de gruix, classe de reacció al foc BL-s2, d0 segons norma UNE-EN 13501-1, col·locat superficialment amb grau de dificultat baix **Rend.: 1,000** **6,71** €

				Unitats		Preu		Parcial	Import
Mà d'obra									
	A01-FEPH	h	Ajudant muntador	0,065	/R x	27,23000	=	1,76995	
	A0F-000R	h	Oficial 1a muntador	0,065	/R x	31,70000	=	2,06050	
						Subtotal:		3,83045	3,83045
Materials									
	BFY3-065I	u	Part proporcional d'elements de muntatge per a aïllament tèrmic d'escuma elastomèrica, de 9 mm de gruix	0,500	x	0,05000	=	0,02500	
	BFQ0-0DIM	m	Aïllament tèrmic d'escuma elastomèrica amb revestiment de PVC per a canonades que transporten fluids a temperatura entre -50°C i 105°C, per a tub de diàmetre exterior 6 mm, de 9 mm de gruix, classe de reacció al foc BL-s2, d0 segons norma UNE-EN 13501-1	1,020	x	2,43000	=	2,47860	
						Subtotal:		2,50360	2,50360
						DESPESES AUXILIARS	1,50 %		0,05746
						COST DIRECTE			6,39151
						DESPESES INDIRECTES	5,00 %		0,31958
						COST EXECUCIÓ MATERIAL			**6,71108**

PARTIDES D'OBRA

NÚM	CODI	UA	DESCRIPCIÓ		PREU
P-244	PFQ0-3KT3	m	Aïllament tèrmic d'escuma elastomèrica per a canonades que transporten fluids a temperatura entre -50°C i 105°C, per a tub de diàmetre exterior 22 mm, de 32 mm de gruix, classe de reacció al foc BL-s2, d0 segons norma UNE-EN 13501-1, factor de resistència a la difusió del vapor d'aigua >= 7000 1, col·locat superficialment amb grau de dificultat mitjà	**Rend.: 1,000**	**13,57** €

				Unitats		Preu		Parcial	Import
Mà d'obra									
	A01-FEPH	h	Ajudant muntador	0,090	/R x	27,23000	=	2,45070	
	A0F-000R	h	Oficial 1a muntador	0,090	/R x	31,70000	=	2,85300	
			Subtotal:					5,30370	5,30370
Materials									
	BFQ0-0DGP	m	Aïllament tèrmic d'escuma elastomèrica per a canonades que transporten fluids a temperatura entre -50°C i 105°C, per a tub de diàmetre exterior 22 mm, de 32 mm de gruix, classe de reacció al foc BL-s2, d0 segons norma UNE-EN 13501-1, factor de resistència a la difusió del vapor d'aigua >= 7000 1	1,020	x	7,18000	=	7,32360	
	BFY3-065L	u	Part proporcional d'elements de muntatge per a aïllament tèrmic d'escuma elastomèrica, de 32 mm de gruix	1,000	x	0,22000	=	0,22000	
			Subtotal:					7,54360	7,54360
			DESPESES AUXILIARS		1,50 %				0,07956
			COST DIRECTE						12,92686
			DESPESES INDIRECTES		5,00 %				0,64634
			COST EXECUCIÓ MATERIAL						**13,57320**

NÚM	CODI	UA	DESCRIPCIÓ		PREU
P-245	PFQ0-3KT5	m	Aïllament tèrmic d'escuma elastomèrica per a canonades que transporten fluids a temperatura entre -50°C i 105°C, per a tub de diàmetre exterior 35 mm, de 32 mm de gruix, classe de reacció al foc BL-s2, d0 segons norma UNE-EN 13501-1, factor de resistència a la difusió del vapor d'aigua >= 7000 1, col·locat superficialment amb grau de dificultat mitjà	**Rend.: 1,000**	**16,84** €

				Unitats		Preu		Parcial	Import
Mà d'obra									
	A0F-000R	h	Oficial 1a muntador	0,110	/R x	31,70000	=	3,48700	
	A01-FEPH	h	Ajudant muntador	0,110	/R x	27,23000	=	2,99530	
			Subtotal:					6,48230	6,48230
Materials									
	BFY3-065L	u	Part proporcional d'elements de muntatge per a aïllament tèrmic d'escuma elastomèrica, de 32 mm de gruix	1,000	x	0,22000	=	0,22000	
	BFQ0-0DGS	m	Aïllament tèrmic d'escuma elastomèrica per a canonades que transporten fluids a temperatura entre -50°C i 105°C, per a tub de diàmetre exterior 35 mm, de 32 mm de gruix, classe de reacció al foc BL-s2, d0 segons norma UNE-EN 13501-1, factor de resistència a la difusió del vapor d'aigua >= 7000 1	1,020	x	9,06000	=	9,24120	

Nou edifici multifuncional al complex esportiu, lleure i salut de Navàs

PARTIDES D'OBRA

				Subtotal:				9,46120	9,46120
				DESPESES AUXILIARS	1,50 %				0,09723
				COST DIRECTE					16,04073
				DESPESES INDIRECTES	5,00 %				0,80204
				COST EXECUCIÓ MATERIAL					**16,84277**

NÚM	CODI	UA	DESCRIPCIÓ		PREU
P-246	PFQ0-3KY7	m	Aïllament tèrmic d'escuma elastomèrica per a canonades que transporten fluids a temperatura entre -50°C i 150°C, per a tub de diàmetre exterior 15 mm, de 9 mm de gruix, classe de reacció al foc BL-s2, d0 segons norma UNE-EN 13501-1, sense HCFC-CFC, amb un factor de resistència a la difusió del vapor d'aigua >= 7000, col·locat superficialment amb grau de dificultat mitjà	**Rend.: 1,000**	**8,19** €

				Unitats		Preu		Parcial	Import
Mà d'obra									
	A01-FEPH	h	Ajudant muntador	0,090	/R x	27,23000	=	2,45070	
	A0F-000R	h	Oficial 1a muntador	0,090	/R x	31,70000	=	2,85300	
			Subtotal:					5,30370	5,30370
Materials									
	BFQ0-0DLQ	m	Aïllament tèrmic d'escuma elastomèrica per a canonades que transporten fluids a temperatura entre -50°C i 150°C, per a tub de diàmetre exterior 15 mm, de 9 mm de gruix, classe de reacció al foc BL-s2, d0 segons norma UNE-EN 13501-1, sense HCFC-CFC, amb un factor de resistència a la difusió del vapor d'aigua >= 7000	1,020	x	2,32000	=	2,36640	
	BFY3-065I	u	Part proporcional d'elements de muntatge per a aïllament tèrmic d'escuma elastomèrica, de 9 mm de gruix	1,000	x	0,05000	=	0,05000	
			Subtotal:					2,41640	2,41640
			DESPESES AUXILIARS		1,50 %				0,07956
			COST DIRECTE						7,79966
			DESPESES INDIRECTES		5,00 %				0,38998
			COST EXECUCIÓ MATERIAL						**8,18964**

NÚM	CODI	UA	DESCRIPCIÓ		PREU
P-247	PFQ0-3KY9	m	Aïllament tèrmic d'escuma elastomèrica per a canonades que transporten fluids a temperatura entre -50°C i 150°C, per a tub de diàmetre exterior 22 mm, de 9 mm de gruix, classe de reacció al foc BL-s2, d0 segons norma UNE-EN 13501-1, sense HCFC-CFC, amb un factor de resistència a la difusió del vapor d'aigua >= 7000, col·locat superficialment amb grau de dificultat mitjà	**Rend.: 1,000**	**8,68** €

				Unitats		Preu		Parcial	Import
Mà d'obra									
	A01-FEPH	h	Ajudant muntador	0,090	/R x	27,23000	=	2,45070	
	A0F-000R	h	Oficial 1a muntador	0,090	/R x	31,70000	=	2,85300	

JUSTIFICACIÓ DE PREUS

PARTIDES D'OBRA

NÚM	CODI	UA	DESCRIPCIÓ					PREU
					Subtotal:		5,30370	5,30370
Materials								
	BFY3-065I	u	Part proporcional d'elements de muntatge per a aïllament tèrmic d'escuma elastomèrica, de 9 mm de gruix	1,000	x 0,05000	=	0,05000	
	BFQ0-0DLS	m	Aïllament tèrmic d'escuma elastomèrica per a canonades que transporten fluids a temperatura entre -50°C i 150°C, per a tub de diàmetre exterior 22 mm, de 9 mm de gruix, classe de reacció al foc BL-s2, d0 segons norma UNE-EN 13501-1, sense HCFC-CFC, amb un factor de resistència a la difusió del vapor d'aigua >= 7000	1,020	x 2,78000	=	2,83560	
					Subtotal:		2,88560	2,88560
				DESPESES AUXILIARS	1,50	%		0,07956
				COST DIRECTE				8,26886
				DESPESES INDIRECTES	5,00	%		0,41344
				COST EXECUCIÓ MATERIAL				**8,68230**

P-248 PFQ0-3KYA m Aïllament tèrmic d'escuma elastomèrica per a canonades que transporten fluids a temperatura entre -50°C i 150°C, per a tub de diàmetre exterior 28 mm, de 9 mm de gruix, classe de reacció al foc BL-s2, d0 segons norma UNE-EN 13501-1, sense HCFC-CFC, amb un factor de resistència a la difusió del vapor d'aigua >= 7000, col·locat superficialment amb grau de dificultat mitjà **Rend.: 1,000** **9,99** €

				Unitats		Preu		Parcial	Import
Mà d'obra									
	A0F-000R	h	Oficial 1a muntador	0,100	/R x	31,70000	=	3,17000	
	A01-FEPH	h	Ajudant muntador	0,100	/R x	27,23000	=	2,72300	
					Subtotal:			5,89300	5,89300
Materials									
	BFY3-065I	u	Part proporcional d'elements de muntatge per a aïllament tèrmic d'escuma elastomèrica, de 9 mm de gruix	1,000	x	0,05000	=	0,05000	
	BFQ0-0DLT	m	Aïllament tèrmic d'escuma elastomèrica per a canonades que transporten fluids a temperatura entre -50°C i 150°C, per a tub de diàmetre exterior 28 mm, de 9 mm de gruix, classe de reacció al foc BL-s2, d0 segons norma UNE-EN 13501-1, sense HCFC-CFC, amb un factor de resistència a la difusió del vapor d'aigua >= 7000	1,020	x	3,41000	=	3,47820	
					Subtotal:			3,52820	3,52820
				DESPESES AUXILIARS		1,50	%		0,08840
				COST DIRECTE					9,50960
				DESPESES INDIRECTES		5,00	%		0,47548
				COST EXECUCIÓ MATERIAL					**9,98507**

PARTIDES D'OBRA

NÚM	CODI	UA	DESCRIPCIÓ					PREU

P-249 PFQ0-3KYB m Aïllament tèrmic d'escuma elastomèrica per a canonades que transporten fluids a temperatura entre -50°C i 150°C, per a tub de diàmetre exterior 35 mm, de 9 mm de gruix, classe de reacció al foc BL-s2, d0 segons norma UNE-EN 13501-1, sense HCFC-CFC, amb un factor de resistència a la difusió del vapor d'aigua >= 7000, col·locat superficialment amb grau de dificultat mitjà **Rend.: 1,000** **11,57** €

				Unitats		Preu		Parcial	Import
Mà d'obra									
	A01-FEPH	h	Ajudant muntador	0,110	/R x	27,23000	=	2,99530	
	A0F-000R	h	Oficial 1a muntador	0,110	/R x	31,70000	=	3,48700	
					Subtotal:			6,48230	6,48230
Materials									
	BFQ0-0DLU	m	Aïllament tèrmic d'escuma elastomèrica per a canonades que transporten fluids a temperatura entre -50°C i 150°C, per a tub de diàmetre exterior 35 mm, de 9 mm de gruix, classe de reacció al foc BL-s2, d0 segons norma UNE-EN 13501-1, sense HCFC-CFC, amb un factor de resistència a la difusió del vapor d'aigua >= 7000	1,020	x	4,30000	=	4,38600	
	BFY3-065I	u	Part proporcional d'elements de muntatge per a aïllament tèrmic d'escuma elastomèrica, de 9 mm de gruix	1,000	x	0,05000	=	0,05000	
					Subtotal:			4,43600	4,43600
				DESPESES AUXILIARS		1,50	%		0,09723
				COST DIRECTE					11,01553
				DESPESES INDIRECTES		5,00	%		0,55078
				COST EXECUCIÓ MATERIAL					**11,56631**

P-250 PFQ0-3L01 m Aïllament tèrmic d'escuma elastomèrica per a canonades que transporten fluids a temperatura entre -50°C i 150°C, per a tub de diàmetre exterior 15 mm, de 32 mm de gruix, classe de reacció al foc BL-s2, d0 segons norma UNE-EN 13501-1, sense HCFC-CFC, factor de resistència a la difusió del vapor d'aigua >= 7000 1, col·locat superficialment amb grau de dificultat mitjà **Rend.: 1,000** **16,53** €

				Unitats		Preu		Parcial	Import
Mà d'obra									
	A01-FEPH	h	Ajudant muntador	0,090	/R x	27,23000	=	2,45070	
	A0F-000R	h	Oficial 1a muntador	0,090	/R x	31,70000	=	2,85300	
					Subtotal:			5,30370	5,30370
Materials									
	BFY3-065L	u	Part proporcional d'elements de muntatge per a aïllament tèrmic d'escuma elastomèrica, de 32 mm de gruix	1,000	x	0,22000	=	0,22000	
	BFQ0-0DNL	m	Aïllament tèrmic d'escuma elastomèrica per a canonades que transporten fluids a temperatura entre -50°C i 150°C, per a tub de diàmetre exterior 15 mm, de 32 mm de gruix, classe de reacció al foc BL-s2, d0	1,020	x	9,94000	=	10,13880	

PARTIDES D'OBRA

NÚM	CODI	UA	DESCRIPCIÓ					PREU
			segons norma UNE-EN 13501-1, sense HCFC-CFC, factor de resistència a la difusió del vapor d'aigua >= 7000 1					
						Subtotal:	10,35880	10,35880
					DESPESES AUXILIARS	1,50 %		0,07956
					COST DIRECTE			15,74206
					DESPESES INDIRECTES	5,00 %		0,78710
					COST EXECUCIÓ MATERIAL			**16,52916**
P-251	**PFQ0-XA01**	m2	Aïllament tèrmic d'escuma elastomèrica per a valvuleria i material que transporta fluids a temperatura entre -50°C i 150°C, de 32 mm de gruix, classe de reacció al foc BL-s2, d0 segons norma UNE-EN 13501-1, sense HCFC-CFC, amb un factor de resistència a la difusió del vapor d'aigua >= 7000, col·locat superficialment amb grau de dificultat mitjà.	**Rend.:**	**1,000**		**110,84**	**€**
				Unitats		Preu	Parcial	Import
Mà d'obra								
	A0F-000R	h	Oficial 1a muntador	0,600	/R x	31,70000 =	19,02000	
	A01-FEPH	h	Ajudant muntador	0,600	/R x	27,23000 =	16,33800	
						Subtotal:	35,35800	35,35800
Materials								
	BFY3-065L	u	Part proporcional d'elements de muntatge per a aïllament tèrmic d'escuma elastomèrica, de 32 mm de gruix	8,000	x	0,22000 =	1,76000	
	BFQ0-XA01	m2	Aïllament tèrmic 32 mm. gruix	1,020	x	66,58000 =	67,91160	
						Subtotal:	69,67160	69,67160
					DESPESES AUXILIARS	1,50 %		0,53037
					COST DIRECTE			105,55997
					DESPESES INDIRECTES	5,00 %		5,27800
					COST EXECUCIÓ MATERIAL			**110,83797**
P-252	**PG01-657X**	u	Quadre principal per a instal·lació elèctrica provisional d'obra format per 3 caixes de doble aïllament de 270x180x170 mm, tallacircuit de ganiveta, interruptor automàtic magnetotèrmic, interruptor diferencial, comptador d'energia trifàsic, transformador d'intensitat i 6 endolls bipolars (II+T)	**Rend.:**	**1,000**		**1.036,74**	**€**
				Unitats		Preu	Parcial	Import
Partides d'obra								
	PG57-DSY	u	Transformador d'intensitat amb una relació de transformació de 100/5 A, una potència de 5 VA, de classe 1 de precisió segons UNE-EN 60044, i muntat superficialment	1,000	x	36,80600 =	36,80600	
	PG6O-77MY	u	Presa de corrent de superfície, bipolar amb presa de terra lateral, (2P+T), 16 A 250 V, amb tapa i caixa estanca, amb grau de protecció IP-55, preu alt, muntada superficialment	6,000	x	18,24673 =	109,48038	

PARTIDES D'OBRA

NÚM	CODI	UA	DESCRIPCIÓ					PREU
	PG52-DXY0	u	Comptador trifàsic de tres fils, per a mesurar energia activa, per a 230 o 400 V, per a trafos d'intensitat de 5 A i muntat superficialment	1,000	x	206,56147 =	206,56147	
	PG16-E3HC	u	Caixa de doble aïllament de polièster reforçat, de 180x270x170 mm, col·locació superficial	3,000	x	58,47334 =	175,42002	
	PG47-EMJ7	u	Interruptor automàtic magnetotèrmic de 63 A d'intensitat nominal, tipus PIA corba C, tetrapolar (4P), de 6000 A de poder de tall segons UNE-EN 60898 i de 10 kA de poder de tall segons UNE-EN 60947-2, de 4 mòduls DIN de 18 mm d'amplària, muntat en perfil DIN	1,000	x	173,22749 =	173,22749	
	PG4B-DWZ3	u	Interruptor diferencial de la classe AC, gamma terciari, de 63 A d'intensitat nominal, tetrapolar (4P), de sensibilitat 0,3 A, de desconnexió fix instantani, amb botó de test incorporat i indicador mecànic de defecte, construït segons les especificacions de la norma UNE-EN 61008-1, de 4 mòduls DIN de 18 mm d'amplària, muntat en perfil DIN	1,000	x	187,50732 =	187,50732	
	PG4M-DRD	u	Tallacircuit tripolar, amb fusible de ganiveta de 63 A, amb base de grandària 1, muntat superficialment amb cargols	1,000	x	98,36876 =	98,36876	
						Subtotal:	987,37144	987,37144
					DESPESES AUXILIARS	1,50 %		0,00000
					COST DIRECTE			987,37144
					DESPESES INDIRECTES	5,00 %		49,36857
					COST EXECUCIÓ MATERIAL			**1.036,74001**
P-253	**PG10-QU01**	u	Modificació del Quadre General de Baixa Tensió (CGBT) existent amb una nova sortida trifàsica de 63 A, o similar equivalent, incloent: Desconnexió i desmuntatge parcial del CGBT existent per permetre la seva modificació, incloent la retirada de tapes i proteccions necessàries. Subministrament i instal·lació d'un nou interruptor automàtic magnetotèrmic tetrapolar de 63 A, corba C, poder de tall 10 kA, per a la nova sortida trifàsica. Subministrament i instal·lació de protecció diferencial tetrapolar de 63 A i 300 mA de sensibilitat, tipus A, per a la nova sortida. Subministrament i instal·lació de bornes de connexió, pletines de coure, embarrats i accessoris necessaris per a la nova sortida. Cablejat interior del quadre amb conductor de coure RZ1-K(AS) 0,6/1 kV de 16 mm² per a les fases i neutre, i 16 mm² per a terra. Modificació i adaptació de l'envoltant del CGBT si fos necessari, incloent mecanitzacions i noves obertures. Etiquetatge i senyalització de la nova sortida segons normativa vigent. Actualització de l'esquema unifilar del quadre, tant en paper com en format digital. Realització de proves de continuïtat, aïllament i funcionament de la nova sortida. Reprogramació del sistema de control i gestió del CGBT, si existeix, per incloure la nova sortida. Neteja, verificació i reajustament de totes les connexions del quadre després de la modificació. S'inclouen tots els accessoris, petit material i mitjans auxiliars necessaris per a la correcta execució.	**Rend.:**	**1,000**		**877,88**	**€**

PARTIDES D'OBRA

NÚM	CODI	UA	DESCRIPCIÓ	PREU

Totalment instal·lat, connectat, provat i en perfecte estat de funcionament.

				Unitats		Preu		Parcial	Import
Mà d'obra									
	A0F-000E	h	Oficial 1a electricista	0,610	/R x	31,70000	=	19,33700	
			Subtotal:					19,33700	19,33700
Materials									
	BE05P149	u	PIA SCHNEIDER ELECTRIC ACTI 9 iC60N C 63 A. 4P. A9F79463	1,000	x	374,45000	=	374,45000	
	BE05D019	u	ID SCHNEIDER ELECTRIC ACTI 9 INSTANTANEO AC 4/63/300 A9R84463	1,000	x	357,33000	=	357,33000	
	BGW0-0950	u	Part proporcional d'accessoris per a armaris metàl·lics	14,750	x	5,74000	=	84,66500	
			Subtotal:					816,44500	816,44500

DESPESES AUXILIARS	1,50 %	0,29006
COST DIRECTE		836,07206
DESPESES INDIRECTES	5,00 %	41,80360
COST EXECUCIÓ MATERIAL		**877,87566**

P-254 PG10-QU02 u Modificació del Quadre General de Baixa Tensió (CGBT) existent amb una nova sortida trifàsica de 125A, o similar equivalent, incloent:
Desconnexió i desmuntatge parcial del CGBT existent per permetre la seva modificació, incloent la retirada de tapes i proteccions necessàries.
Subministrament i instal·lació d'un nou interruptor automàtic magnetotèrmic tetrapolar de 125A, corba C, poder de tall 10 kA, per a la nova sortida trifàsica.
Subministrament i instal·lació de protecció diferencial tetrapolar de 125A i 300 mA de sensibilitat, tipus A, per a la nova sortida.
Subministrament i instal·lació de bornes de connexió, pletines de coure, embarrats i accessoris necessaris per a la nova sortida.
Cablejat interior del quadre amb conductor de coure RZ1-K(AS) 0,6/1 kV de 16 mm² per a les fases i neutre, i 16 mm² per a terra.
Modificació i adaptació de l'envoltant del CGBT si fos necessari, incloent mecanitzacions i noves obertures.
Etiquetatge i senyalització de la nova sortida segons normativa vigent.
Actualització de l'esquema unifilar del quadre, tant en paper com en format digital.
Realització de proves de continuïtat, aïllament i funcionament de la nova sortida.
Reprogramació del sistema de control i gestió del CGBT, si existeix, per incloure la nova sortida.
Neteja, verificació i reajustament de totes les connexions del quadre després de la modificació.
S'inclouen tots els accessoris, petit material i mitjans auxiliars necessaris per a la correcta execució.

Rend.: 1,000 **1.166,88** €

PARTIDES D'OBRA

NÚM	CODI	UA	DESCRIPCIÓ	PREU

Totalment instal·lat, connectat, provat i en perfecte estat de funcionament.

				Unitats		Preu		Parcial	Import
Mà d'obra									
	A0F-000E	h	Oficial 1a electricista	1,000	/R x	31,70000	=	31,70000	
	A01-FEPD	h	Ajudant electricista	1,000	/R x	27,19000	=	27,19000	
			Subtotal:					58,89000	58,89000
Materials									
	BGW0-0950	u	Part proporcional d'accessoris per a armaris metàl·lics	19,000	x	5,74000	=	109,06000	
	BEMN0135	u	M.G. COMPACT NSX160F TM125D 4P. 36 kA. C16F4TM125	1,000	x	942,48000	=	942,48000	
			Subtotal:					1.051,54000	1.051,54000

DESPESES AUXILIARS	1,50 %	0,88335
COST DIRECTE		1.111,31335
DESPESES INDIRECTES	5,00 %	55,56567
COST EXECUCIÓ MATERIAL		**1.166,87902**

P-255 PG10-QU03 u Quadre Vestuaris, format per:
Armari metàl·lic combinable amb grau de protecció IP-30, porta plena i pany.
Instal·lació de totes les proteccions diferencials i magnetotèrmiques segons esquemes i càlculs elèctrics del projecte.
Sistema de maniobra i control.
Embarrat amb pletina de coure.
Borns i elements de connexió.
Cablejat auxiliar i d'interconnexió interna.
Esquemes elèctrics actualitzats en format paper i digital.
Rètols de fòrmica per a identificació de cada element.
Material auxiliar de muntatge (cargols, brides, terminals, etc.).
Reserva d'espai del 30% per a futures ampliacions.
Proves de funcionament i posada en marxa.
Certificats de qualitat i garantia.
El subquadre complirà amb la normativa vigent, incloent el Reglament Electrotècnic de Baixa Tensió (REBT) i les seves Instruccions Tècniques Complementàries (ITC-BT).
S'inclouen tots els elements necessaris per a la seva completa instal·lació i correcte funcionament, així com la mà d'obra especialitzada, mitjans auxiliars i petit material.
El preu inclou tots els treballs, materials, proves i documentació necessària per deixar la instal·lació completament acabada i en funcionament, complint amb la normativa vigent i les especificacions del projecte.

Rend.: 1,000 **5.717,88** €

PARTIDES D'OBRA

NÚM	CODI	UA	DESCRIPCIÓ						PREU
				Unitats		Preu		Parcial	Import
Mà d'obra									
	A01-FEPD	h	Ajudant electricista	3,000	/R x	27,19000	=	81,57000	
	A0F-000E	h	Oficial 1a electricista	23,080	/R x	31,70000	=	731,63600	
					Subtotal:			813,20600	813,20600
Materials									
	BE05D002	u	ID SCHNEIDER ELECTRIC ACTI 9 INSTANTANEO AC 2/25/30 A9R81225	2,000	x	173,87000	=	347,74000	
	BE05P149	u	PIA SCHNEIDER ELECTRIC ACTI 9 iC60N C 63 A. 4P. A9F79463	1,000	x	374,45000	=	374,45000	
	BE51G328	u	PUERTA PL. SCHNEIDER ELECTRIC G IP40 LVS08124. 12 M. 630x600 mm.	1,000	x	180,87000	=	180,87000	
	BE51G303	u	COFRET SCHNEIDER ELECTRIC G IP30 LVS08104. 12 M. 630x595x205 mm.	1,000	x	390,28000	=	390,28000	
	BGW0-0950	u	Part proporcional d'accessoris per a armaris metàl·lics	83,480	x	5,74000	=	479,17520	
	BE05P147	u	PIA SCHNEIDER ELECTRIC ACTI 9 iC60N C 40 A. 4P. A9F79440	1,000	x	165,15000	=	165,15000	
	BE05P123	u	PIA SCHNEIDER ELECTRIC ACTI 9 iC60N C 16 A. 2P. A9F79216	10,000	x	61,13000	=	611,30000	
	BE05P122	u	PIA SCHNEIDER ELECTRIC ACTI 9 iC60N C 10 A. 2P. A9F79210	8,000	x	60,05000	=	480,40000	
	BE05D016	u	ID SCHNEIDER ELECTRIC ACTI 9 INSTANTANEO AC 4/63/30 A9R81463	1,000	x	695,28000	=	695,28000	
	BE05D003	u	ID SCHNEIDER ELECTRIC ACTI 9 INSTANTANEO AC 2/40/30 A9R81240	5,000	x	179,11000	=	895,55000	
					Subtotal:			4.620,19520	4.620,19520
			DESPESES AUXILIARS		1,50	%			12,19809
			COST DIRECTE						5.445,59929
			DESPESES INDIRECTES		5,00	%			272,27996
			COST EXECUCIÓ MATERIAL						**5.717,87925**

P-256 PG10-QU04 u Quadre Restaurant, format per: **Rend.: 1,000** **8.167,68** **€**

Armari metàl·lic combinable amb grau de protecció IP-30, porta plena i pany.
Instal·lació de totes les proteccions diferencials i magnetotèrmiques segons esquemes i càlculs elèctrics del projecte.
Sistema de maniobra i control.
Embarrat amb pletina de coure.
Borns i elements de connexió.
Cablejat auxiliar i d'interconnexió interna.
Esquemes elèctrics actualitzats en format paper i digital.
Rètols de fòrmica per a identificació de cada element.
Material auxiliar de muntatge (cargols, brides, terminals, etc.).
Reserva d'espai del 30% per a futures ampliacions.
Proves de funcionament i posada en marxa.
Certificats de qualitat i garantia.
El subquadre complirà amb la normativa vigent, incloent el Reglament Electrotècnic de Baixa Tensió (REBT) i les seves Instruccions Tècniques Complementàries (ITC-BT).
S'inclouen tots els elements necessaris per a la seva completa instal·lació i correcte funcionament, així com la mà d'obra especialitzada, mitjans auxiliars i petit material.
El preu inclou tots els treballs, materials, proves i documentació necessària per deixar la instal·lació completament acabada i en funcionament, complint amb la normativa vigent i les especificacions del projecte.

Nou edifici multifuncional al complex esportiu, lleure i salut de Navàs

PARTIDES D'OBRA

NÚM	CODI	UA	DESCRIPCIÓ						PREU
				Unitats		Preu		Parcial	Import
Mà d'obra									
	A01-FEPD	h	Ajudant electricista	3,000	/R x	27,19000	=	81,57000	
	A0F-000E	h	Oficial 1a electricista	30,400	/R x	31,70000	=	963,68000	
					Subtotal:			1.045,25000	1.045,25000
Materials									
	BE09PL39	m	PLETINA DE COBRE DE 50x5 mm.	4,000	x	9,96000	=	39,84000	
	BE05P143	u	PIA SCHNEIDER ELECTRIC ACTI 9 iC60N C 16 A. 4P. A9F79416	1,000	x	125,15000	=	125,15000	
	BE05P124	u	PIA SCHNEIDER ELECTRIC ACTI 9 iC60N C 20 A. 2P. A9F79220	2,000	x	61,81000	=	123,62000	
	BE05P248	u	PIA SCHNEIDER ELECTRIC C120H C 125 A. 4P A9N18481	1,000	x	507,07000	=	507,07000	
	BGW0-0950	u	Part proporcional d'accessoris per a armaris metàl·lics	121,390	x	5,74000	=	696,77860	
	BE51G331	u	PUERTA PL. SCHNEIDER ELECTRIC G IP40 LVS08127. 21 M. 1080x600 mm.	1,000	x	271,40000	=	271,40000	
	BE05D002	u	ID SCHNEIDER ELECTRIC ACTI 9 INSTANTANEO AC 2/25/30 A9R81225	2,000	x	173,87000	=	347,74000	
	BE05D003	u	ID SCHNEIDER ELECTRIC ACTI 9 INSTANTANEO AC 2/40/30 A9R81240	5,000	x	179,11000	=	895,55000	
	BE05D015	u	ID SCHNEIDER ELECTRIC ACTI 9 INSTANTANEO AC 4/40/30 A9R81440	2,000	x	320,48000	=	640,96000	
	BE05D016	u	ID SCHNEIDER ELECTRIC ACTI 9 INSTANTANEO AC 4/63/30 A9R81463	1,000	x	695,28000	=	695,28000	
	BE05P122	u	PIA SCHNEIDER ELECTRIC ACTI 9 iC60N C 10 A. 2P. A9F79210	8,000	x	60,05000	=	480,40000	
	BE05P123	u	PIA SCHNEIDER ELECTRIC ACTI 9 iC60N C 16 A. 2P. A9F79216	16,000	x	61,13000	=	978,08000	
	BE05P147	u	PIA SCHNEIDER ELECTRIC ACTI 9 iC60N C 40 A. 4P. A9F79440	2,000	x	165,15000	=	330,30000	
	BE51G306	u	COFRET SCHNEIDER ELECTRIC G IP30 LVS08107. 21 M. 1080x595x205 mm.	1,000	x	585,65000	=	585,65000	
					Subtotal:			6.717,81860	6.717,81860

PARTIDES D'OBRA

NÚM	CODI	UA	DESCRIPCIÓ	PREU

DESPESES AUXILIARS	1,50 %		15,67875
COST DIRECTE			7.778,74735
DESPESES INDIRECTES	5,00 %		388,93737
COST EXECUCIÓ MATERIAL			**8.167,68472**

P-257 PG12-DH7J u Caixa de derivació quadrada de plàstic, de 100x100 mm, amb grau de protecció IP-40, muntada superficialment **Rend.: 1,000** **18,70** €

			Unitats		Preu		Parcial	Import
Mà d'obra								
A0F-000E	h	Oficial 1a electricista	0,300	/R x	31,70000	=	9,51000	
A01-FEPD	h	Ajudant electricista	0,150	/R x	27,19000	=	4,07850	
		Subtotal:					13,58850	13,58850
Materials								
BGW2-093M	u	Part proporcional d'accessoris de caixa de derivació quadrada	1,000	x	0,37000	=	0,37000	
BG12-0G56	u	Caixa de derivació quadrada de plàstic, de 100x100 mm, amb grau de protecció IP-40 i per a muntar superficialment	1,000	x	3,65000	=	3,65000	
		Subtotal:					4,02000	4,02000

DESPESES AUXILIARS	1,50 %	0,20383
COST DIRECTE		17,81233
DESPESES INDIRECTES	5,00 %	0,89062
COST EXECUCIÓ MATERIAL		**18,70294**

P-258 PG12-DH7U u Caixa de derivació quadrada de plàstic, de 105x105 mm, amb grau de protecció IP-40, muntada superficialment **Rend.: 1,000** **19,91** €

			Unitats		Preu		Parcial	Import
Mà d'obra								
A01-FEPD	h	Ajudant electricista	0,150	/R x	27,19000	=	4,07850	
A0F-000E	h	Oficial 1a electricista	0,300	/R x	31,70000	=	9,51000	
		Subtotal:					13,58850	13,58850
Materials								
BG12-0G5I	u	Caixa de derivació quadrada de plàstic, de 105x105 mm, amb grau de protecció IP-40 i per a muntar superficialment	1,000	x	4,80000	=	4,80000	
BGW2-093M	u	Part proporcional d'accessoris de caixa de derivació quadrada	1,000	x	0,37000	=	0,37000	
		Subtotal:					5,17000	5,17000

Nou edifici multifuncional al complex esportiu, lleure i salut de Navàs

PARTIDES D'OBRA

NÚM	CODI	UA	DESCRIPCIÓ	PREU

DESPESES AUXILIARS	1,50 %		0,20383
COST DIRECTE			18,96233
DESPESES INDIRECTES	5,00 %		0,94812
COST EXECUCIÓ MATERIAL			**19,91044**

PG16-E3HC u Caixa de doble aïllament de polièster reforçat, de 180x270x170 mm, col·locació superficial **Rend.: 1,000** **61,40** €

			Unitats		Preu		Parcial	Import
Mà d'obra								
A01-FEPD	h	Ajudant electricista	0,250	/R x	27,19000	=	6,79750	
A0F-000E	h	Oficial 1a electricista	0,250	/R x	31,70000	=	7,92500	
		Subtotal:					14,72250	14,72250
Materials								
BGW2-093J	u	Part proporcional d'accessoris de caixa de doble aïllament	1,000	x	6,10000	=	6,10000	
BG15-0FOL	u	Caixa de doble aïllament de polièster reforçat, de 180x270x170 mm	1,000	x	37,43000	=	37,43000	
		Subtotal:					43,53000	43,53000

DESPESES AUXILIARS	1,50 %	0,22084
COST DIRECTE		58,47334
DESPESES INDIRECTES	5,00 %	2,92367
COST EXECUCIÓ MATERIAL		**61,39700**

P-259 PG1H-XA01 u Treballs de connexió de la nova instal·lació fins al quadre general existent
Subministrament i instal·lació dels elements necessaris per a la connexió de la nova instal·lació elèctrica fins al quadre general existent. Inclou:
Cablejat de coure RZ1-K (AS) 0,6/1kV de secció adequada a la potència a instal·lar (a determinar segons projecte).
Canalització mitjançant safata metàl·lica perforada o tub rígid de PVC segons necessitat.
Terminals i connexions necessàries.
Identificació i etiquetatge de circuits.
Modificacions necessàries en el quadre general per a la incorporació de la nova línia.
Petit material i accessoris de muntatge.
Proves de funcionament i verificacions segons REBT.
Actualització d'esquemes unifilars i documentació tècnica.
S'inclouen tots els treballs i materials necessaris per deixar la instal·lació completament acabada i en perfecte funcionament, d'acord amb la normativa vigent i les especificacions del projecte.
Rend.: 1,000 **502,10** €

			Unitats		Preu		Parcial	Import
Mà d'obra								
A0F-000E	h	Oficial 1a electricista	8,000	/R x	31,70000	=	253,60000	
A01-FEPD	h	Ajudant electricista	8,000	/R x	27,19000	=	217,52000	

PARTIDES D'OBRA

NÚM	CODI	UA	DESCRIPCIÓ	PREU

			Subtotal:	471,12000
			DESPESES AUXILIARS 1,50 %	7,06680
			COST DIRECTE	478,18680
			DESPESES INDIRECTES 5,00 %	23,90934
			COST EXECUCIÓ MATERIAL	**502,09614**

P-260 PG2N-EUG5 m Tub corbable corrugat de polietilè, de doble capa, llisa la interior i corrugada l'exterior, de 50 mm de diàmetre nominal, aïllant i no propagador de la flama, resistència a l'impacte de 15 J, resistència a compressió de 450 N, muntat com a canalització soterrada **Rend.: 1,000** **2,75** €

				Unitats		Preu		Parcial	Import
Mà d'obra									
	A0F-000E	h	Oficial 1a electricista	0,025	/R x	31,70000	=	0,79250	
	A01-FEPD	h	Ajudant electricista	0,020	/R x	27,19000	=	0,54380	
			Subtotal:					1,33630	1,33630
Materials									
	BG2Q-1KT0	m	Tub corbable corrugat de polietilè, de doble capa, llisa la interior i corrugada l'exterior, de 50 mm de diàmetre nominal, aïllant i no propagador de la flama, resistència a l'impacte de 15 J, resistència a compressió de 450 N, per a canalitzacions soterrades	1,020	x	1,24000	=	1,26480	
			Subtotal:					1,26480	1,26480
			DESPESES AUXILIARS 1,50 %						0,02004
			COST DIRECTE						2,62114
			DESPESES INDIRECTES 5,00 %						0,13106
			COST EXECUCIÓ MATERIAL						**2,75220**

P-261 PG2N-EUG9 m Tub corbable corrugat de polietilè, de doble capa, llisa la interior i corrugada l'exterior, de 90 mm de diàmetre nominal, aïllant i no propagador de la flama, resistència a l'impacte de 20 J, resistència a compressió de 450 N, muntat com a canalització soterrada **Rend.: 1,000** **4,37** €

				Unitats		Preu		Parcial	Import
Mà d'obra									
	A0F-000E	h	Oficial 1a electricista	0,033	/R x	31,70000	=	1,04610	
	A01-FEPD	h	Ajudant electricista	0,020	/R x	27,19000	=	0,54380	
			Subtotal:					1,58990	1,58990
Materials									
	BG2Q-1KTE	m	Tub corbable corrugat de polietilè, de doble capa, llisa la interior i corrugada l'exterior, de 90 mm de diàmetre nominal, aïllant i no propagador de la flama, resistència a l'impacte de 20 J, resistència a compressió de 450 N, per a canalitzacions soterrades	1,020	x	2,50000	=	2,55000	

Nou edifici multifuncional al complex esportiu, lleure i salut de Navàs

PARTIDES D'OBRA

NÚM	CODI	UA	DESCRIPCIÓ	PREU

			Subtotal:	2,55000
			DESPESES AUXILIARS 1,50 %	0,02385
			COST DIRECTE	4,16375
			DESPESES INDIRECTES 5,00 %	0,20819
			COST EXECUCIÓ MATERIAL	**4,37194**

P-262 PG2N-EUHN m Tub flexible corrugat de plàstic sense halògens, de 50 mm de diàmetre nominal, aïllant i no propagador de la flama, de baixa emissió de fums i sense emissió de gasos tòxics ni corrosius, resistència a l'impacte de 2 J, resistència a compressió de 320 N i una rigidesa dielèctrica de 2000 V, muntat encastat **Rend.: 1,000** **5,78** €

				Unitats		Preu		Parcial	Import
Mà d'obra									
	A0F-000E	h	Oficial 1a electricista	0,016	/R x	31,70000	=	0,50720	
	A01-FEPD	h	Ajudant electricista	0,020	/R x	27,19000	=	0,54380	
			Subtotal:					1,05100	1,05100
Materials									
	BG2Q-1KSY	m	Tub flexible corrugat de plàstic sense halògens, de 50 mm de diàmetre nominal, aïllant i no propagador de la flama, de baixa emissió de fums i sense emissió de gasos tòxics ni corrosius, resistència a l'impacte de 2 J, resistència a compressió de 320 N i una rigidesa dielèctrica de 2000 V	1,020	x	4,35000	=	4,43700	
			Subtotal:					4,43700	4,43700
			DESPESES AUXILIARS 1,50 %						0,01577
			COST DIRECTE						5,50377
			DESPESES INDIRECTES 5,00 %						0,27519
			COST EXECUCIÓ MATERIAL						**5,77895**

P-263 PG2N-EUHP m Tub flexible corrugat de plàstic sense halògens, de 40 mm de diàmetre nominal, aïllant i no propagador de la flama, de baixa emissió de fums i sense emissió de gasos tòxics ni corrosius, resistència a l'impacte de 2 J, resistència a compressió de 320 N i una rigidesa dielèctrica de 2000 V, muntat encastat **Rend.: 1,000** **4,05** €

				Unitats		Preu		Parcial	Import
Mà d'obra									
	A0F-000E	h	Oficial 1a electricista	0,016	/R x	31,70000	=	0,50720	
	A01-FEPD	h	Ajudant electricista	0,020	/R x	27,19000	=	0,54380	
			Subtotal:					1,05100	1,05100
Materials									
	BG2Q-1KT1	m	Tub flexible corrugat de plàstic sense halògens, de 40 mm de diàmetre nominal, aïllant i no propagador de la flama, de baixa emissió de fums i sense emissió de gasos tòxics ni corrosius, resistència a l'impacte de 2 J, resistència a compressió de 320 N i una rigidesa dielèctrica de 2000 V	1,020	x	2,74000	=	2,79480	

PARTIDES D'OBRA

NÚM	CODI	UA	DESCRIPCIÓ	PREU

			Subtotal:		2,79480	2,79480
			DESPESES AUXILIARS	1,50 %		0,01577
			COST DIRECTE			3,86157
			DESPESES INDIRECTES	5,00 %		0,19308
			COST EXECUCIÓ MATERIAL			**4,05464**

P-264 PG2N-EUHS m Tub flexible corrugat de plàstic sense halògens, de 20 mm de diàmetre nominal, aïllant i no propagador de la flama, de baixa emissió de fums i sense emissió de gasos tòxics ni corrosius, resistència a l'impacte de 2 J, resistència a compressió de 320 N i una rigidesa dielèctrica de 2000 V, muntat encastat **Rend.: 1,000** **2,22** €

				Unitats		Preu		Parcial	Import
Mà d'obra									
	A0F-000E	h	Oficial 1a electricista	0,016	/R x	31,70000	=	0,50720	
	A01-FEPD	h	Ajudant electricista	0,020	/R x	27,19000	=	0,54380	
					Subtotal:			1,05100	1,05100
Materials									
	BG2Q-1KT4	m	Tub flexible corrugat de plàstic sense halògens, de 20 mm de diàmetre nominal, aïllant i no propagador de la flama, de baixa emissió de fums i sense emissió de gasos tòxics ni corrosius, resistència a l'impacte de 2 J, resistència a compressió de 320 N i una rigidesa dielèctrica de 2000 V	1,020	x	1,03000	=	1,05060	
					Subtotal:			1,05060	1,05060
			DESPESES AUXILIARS		1,50 %				0,01577
			COST DIRECTE						2,11737
			DESPESES INDIRECTES		5,00 %				0,10587
			COST EXECUCIÓ MATERIAL						**2,22323**

P-265 PG2N-EUI3 m Tub flexible corrugat de plàstic sense halògens, de 20 mm de diàmetre nominal, aïllant i no propagador de la flama, de baixa emissió de fums i sense emissió de gasos tòxics ni corrosius, resistència a l'impacte de 2 J, resistència a compressió de 320 N i una rigidesa dielèctrica de 2000 V, muntat sobre sostremort **Rend.: 1,000** **2,22** €

				Unitats		Preu		Parcial	Import
Mà d'obra									
	A01-FEPD	h	Ajudant electricista	0,020	/R x	27,19000	=	0,54380	
	A0F-000E	h	Oficial 1a electricista	0,016	/R x	31,70000	=	0,50720	
					Subtotal:			1,05100	1,05100
Materials									
	BG2Q-1KT4	m	Tub flexible corrugat de plàstic sense halògens, de 20 mm de diàmetre nominal, aïllant i no propagador de la flama, de baixa emissió de fums i sense emissió de gasos tòxics ni corrosius, resistència a l'impacte de 2 J, resistència a compressió de 320 N i una rigidesa dielèctrica de 2000 V	1,020	x	1,03000	=	1,05060	

Nou edifici multifuncional al complex esportiu, lleure i salut de Navàs

PARTIDES D'OBRA

NÚM	CODI	UA	DESCRIPCIÓ	PREU

			Subtotal:		1,05060	1,05060
			DESPESES AUXILIARS	1,50 %		0,01577
			COST DIRECTE			2,11737
			DESPESES INDIRECTES	5,00 %		0,10587
			COST EXECUCIÓ MATERIAL			**2,22323**

P-266 PG33-E6AT m Cable amb conductor de coure de tensió assignada0,6/1 kV, de designació RV-K, construcció segons norma UNE 21123-2, pentapolar, de secció 5x2,5 mm2, amb coberta del cable de PVC, classe de reacció al foc Eca segons la norma UNE-EN 50575, col·locat en tub **Rend.: 1,000** **4,68** €

				Unitats		Preu		Parcial	Import
Mà d'obra									
	A01-FEPD	h	Ajudant electricista	0,015	/R x	27,19000	=	0,40785	
	A0F-000E	h	Oficial 1a electricista	0,015	/R x	31,70000	=	0,47550	
					Subtotal:			0,88335	0,88335
Materials									
	BG33-G2ST	m	Cable amb conductor de coure de tensió assignada0,6/1 kV, de designació RV-K, construcció segons norma UNE 21123-2, pentapolar, de secció 5x2,5 mm2, amb coberta del cable de PVC, classe de reacció al foc Eca segons la norma UNE-EN 50575	1,020	x	3,49000	=	3,55980	
					Subtotal:			3,55980	3,55980
			DESPESES AUXILIARS		1,50 %				0,01325
			COST DIRECTE						4,45640
			DESPESES INDIRECTES		5,00 %				0,22282
			COST EXECUCIÓ MATERIAL						**4,67922**

P-267 PG33-E6CR m Cable amb conductor de coure de tensió assignada0,6/1 kV, de designació RZ1-K (AS), construcció segons norma UNE 21123-4, tripolar, de secció 3x1,5 mm2, amb coberta del cable de poliolefines, classe de reacció al foc Cca-s1b, d1, a1 segons la norma UNE-EN 50575 amb baixa emissió fums, col·locat en tub **Rend.: 1,000** **3,42** €

				Unitats		Preu		Parcial	Import
Mà d'obra									
	A01-FEPD	h	Ajudant electricista	0,015	/R x	27,19000	=	0,40785	
	A0F-000E	h	Oficial 1a electricista	0,015	/R x	31,70000	=	0,47550	
					Subtotal:			0,88335	0,88335
Materials									
	BG33-G2VP	m	Cable amb conductor de coure de tensió assignada0,6/1 kV, de designació RZ1-K (AS), construcció segons norma UNE 21123-4, tripolar, de secció 3x1,5 mm2, amb coberta del cable de poliolefines, classe de reacció al foc Cca-s1b, d1, a1 segons la norma UNE-EN 50575 amb baixa emissió	1,020	x	2,31000	=	2,35620	

PARTIDES D'OBRA

NÚM	CODI	UA	DESCRIPCIÓ				PREU
			fums				
				Subtotal:		2,35620	2,35620
				DESPESES AUXILIARS	1,50 %		0,01325
				COST DIRECTE			3,25280
				DESPESES INDIRECTES	5,00 %		0,16264
				COST EXECUCIÓ MATERIAL			**3,41544**

P-268 PG33-E6CT m Cable amb conductor de coure de tensió assignada0,6/1 kV, de designació RZ1-K (AS), construcció segons norma UNE 21123-4, tripolar, de secció 3x2,5 mm2, amb coberta del cable de poliolefines, classe de reacció al foc Cca-s1b, d1, a1 segons la norma UNE-EN 50575 amb baixa emissió fums, col·locat en tub **Rend.: 1,000** **4,24** €

				Unitats		Preu		Parcial	Import
Mà d'obra									
	A0F-000E	h	Oficial 1a electricista	0,015	/R x	31,70000	=	0,47550	
	A01-FEPD	h	Ajudant electricista	0,015	/R x	27,19000	=	0,40785	
				Subtotal:				0,88335	0,88335
Materials									
	BG33-G2VO	m	Cable amb conductor de coure de tensió assignada0,6/1 kV, de designació RZ1-K (AS), construcció segons norma UNE 21123-4, tripolar, de secció 3x2,5 mm2, amb coberta del cable de poliolefines, classe de reacció al foc Cca-s1b, d1, a1 segons la norma UNE-EN 50575 amb baixa emissió fums	1,020	x	3,08000	=	3,14160	
				Subtotal:				3,14160	3,14160
				DESPESES AUXILIARS	1,50 %				0,01325
				COST DIRECTE					4,03820
				DESPESES INDIRECTES	5,00 %				0,20191
				COST EXECUCIÓ MATERIAL					**4,24011**

P-269 PG33-E6CV m Cable amb conductor de coure de tensió assignada0,6/1 kV, de designació RZ1-K (AS), construcció segons norma UNE 21123-4, tripolar, de secció 3x4 mm2, amb coberta del cable de poliolefines, classe de reacció al foc Cca-s1b, d1, a1 segons la norma UNE-EN 50575 amb baixa emissió fums, col·locat en tub **Rend.: 1,000** **5,53** €

				Unitats		Preu		Parcial	Import
Mà d'obra									
	A01-FEPD	h	Ajudant electricista	0,015	/R x	27,19000	=	0,40785	
	A0F-000E	h	Oficial 1a electricista	0,015	/R x	31,70000	=	0,47550	
				Subtotal:				0,88335	0,88335
Materials									

Nou edifici multifuncional al complex esportiu, lleure i salut de Navàs

PARTIDES D'OBRA

NÚM	CODI	UA	DESCRIPCIÓ				PREU
	BG33-G2VM	m	Cable amb conductor de coure de tensió assignada0,6/1 kV, de designació RZ1-K (AS), construcció segons norma UNE 21123-4, tripolar, de secció 3x4 mm2, amb coberta del cable de poliolefines, classe de reacció al foc Cca-s1b, d1, a1 segons la norma UNE-EN 50575 amb baixa emissió fums	1,020 x 4,28000 =	4,36560	
				Subtotal:		4,36560	4,36560
				DESPESES AUXILIARS	1,50 %		0,01325
				COST DIRECTE			5,26220
				DESPESES INDIRECTES	5,00 %		0,26311
				COST EXECUCIÓ MATERIAL			**5,52531**

P-270 PG33-E6CX m Cable amb conductor de coure de tensió assignada0,6/1 kV, de designació RZ1-K (AS), construcció segons norma UNE 21123-4, tripolar, de secció 3x6 mm2, amb coberta del cable de poliolefines, classe de reacció al foc Cca-s1b, d1, a1 segons la norma UNE-EN 50575 amb baixa emissió fums, col·locat en tub **Rend.: 1,000** **8,74** €

				Unitats		Preu		Parcial	Import
Mà d'obra									
	A0F-000E	h	Oficial 1a electricista	0,040	/R x	31,70000	=	1,26800	
	A01-FEPD	h	Ajudant electricista	0,040	/R x	27,19000	=	1,08760	
				Subtotal:				2,35560	2,35560
Materials									
	BG33-G2VR	m	Cable amb conductor de coure de tensió assignada0,6/1 kV, de designació RZ1-K (AS), construcció segons norma UNE 21123-4, tripolar, de secció 3x6 mm2, amb coberta del cable de poliolefines, classe de reacció al foc Cca-s1b, d1, a1 segons la norma UNE-EN 50575 amb baixa emissió fums	1,020	x	5,82000	=	5,93640	
				Subtotal:				5,93640	5,93640
				DESPESES AUXILIARS	1,50 %				0,03533
				COST DIRECTE					8,32733
				DESPESES INDIRECTES	5,00 %				0,41637
				COST EXECUCIÓ MATERIAL					**8,74370**

P-271 PG33-E6D6 m Cable amb conductor de coure de tensió assignada0,6/1 kV, de designació RZ1-K (AS), construcció segons norma UNE 21123-4, tetrapolar, de secció 4x2,5 mm2, amb coberta del cable de poliolefines, classe de reacció al foc Cca-s1b, d1, a1 segons la norma UNE-EN 50575 amb baixa emissió fums, col·locat en tub **Rend.: 1,000** **5,14** €

				Unitats		Preu		Parcial	Import
Mà d'obra									

PARTIDES D'OBRA

NÚM	CODI	UA	DESCRIPCIÓ					PREU
	A0F-000E	h	Oficial 1a electricista	0,015	/R x 31,70000	=	0,47550	
	A01-FEPD	h	Ajudant electricista	0,015	/R x 27,19000	=	0,40785	
					Subtotal:		0,88335	0,88335
Materials								
	BG33-G2W0	m	Cable amb conductor de coure de tensió assignada0,6/1 kV, de designació RZ1-K (AS), construcció segons norma UNE 21123-4, tetrapolar, de secció 4x2,5 mm2, amb coberta del cable de poliolefines, classe de reacció al foc Cca-s1b, d1, a1 segons la norma UNE-EN 50575 amb baixa emissió fums	1,020	x 3,92000	=	3,99840	
					Subtotal:		3,99840	3,99840
				DESPESES AUXILIARS		1,50 %		0,01325
				COST DIRECTE				4,89500
				DESPESES INDIRECTES		5,00 %		0,24475
				COST EXECUCIÓ MATERIAL				**5,13975**

P-272 **PG33-E6E3** m Cable amb conductor de coure de tensió assignada0,6/1 kV, de designació RZ1-K (AS), construcció segons norma UNE 21123-4, pentapolar, de secció 5x6 mm2, amb coberta del cable de poliolefines, classe de reacció al foc Cca-s1b, d1, a1 segons la norma UNE-EN 50575 amb baixa emissió fums, col·locat en tub **Rend.: 1,000** **12,31** €

				Unitats		Preu		Parcial	Import
Mà d'obra									
	A01-FEPD	h	Ajudant electricista	0,040	/R x	27,19000	=	1,08760	
	A0F-000E	h	Oficial 1a electricista	0,040	/R x	31,70000	=	1,26800	
					Subtotal:			2,35560	2,35560
Materials									
	BG33-G2WY	m	Cable amb conductor de coure de tensió assignada0,6/1 kV, de designació RZ1-K (AS), construcció segons norma UNE 21123-4, pentapolar, de secció 5x6 mm2, amb coberta del cable de poliolefines, classe de reacció al foc Cca-s1b, d1, a1 segons la norma UNE-EN 50575 amb baixa emissió fums	1,020	x	9,15000	=	9,33300	
					Subtotal:			9,33300	9,33300
			DESPESES AUXILIARS			1,50 %			0,03533
			COST DIRECTE						11,72393
			DESPESES INDIRECTES			5,00 %			0,58620
			COST EXECUCIÓ MATERIAL						**12,31013**

PARTIDES D'OBRA

NÚM	CODI	UA	DESCRIPCIÓ					PREU
P-273	**PG33-E6E5**	m	Cable amb conductor de coure de tensió assignada0,6/1 kV, de designació RZ1-K (AS), construcció segons norma UNE 21123-4, pentapolar, de secció 5x16 mm2, amb coberta del cable de poliolefines, classe de reacció al foc Cca-s1b, d1, a1 segons la norma UNE-EN 50575 amb baixa emissió fums, col·locat en tub	**Rend.: 1,000**				**26,60** €

				Unitats		Preu		Parcial	Import
Mà d'obra									
	A01-FEPD	h	Ajudant electricista	0,050	/R x	27,19000	=	1,35950	
	A0F-000E	h	Oficial 1a electricista	0,050	/R x	31,70000	=	1,58500	
					Subtotal:			2,94450	2,94450
Materials									
	BG33-G2W	m	Cable amb conductor de coure de tensió assignada0,6/1 kV, de designació RZ1-K (AS), construcció segons norma UNE 21123-4, pentapolar, de secció 5x16 mm2, amb coberta del cable de poliolefines, classe de reacció al foc Cca-s1b, d1, a1 segons la norma UNE-EN 50575 amb baixa emissió fums	1,020	x	21,91000	=	22,34820	
					Subtotal:			22,34820	22,34820
			DESPESES AUXILIARS			1,50 %			0,04417
			COST DIRECTE						25,33687
			DESPESES INDIRECTES			5,00 %			1,26684
			COST EXECUCIÓ MATERIAL						**26,60371**

P-274 **PG33-E6E8** m Cable amb conductor de coure de tensió assignada0,6/1 kV, de designació RZ1-K (AS), construcció segons norma UNE 21123-4, pentapolar, de secció 5x50 mm2, amb coberta del cable de poliolefines, classe de reacció al foc Cca-s1b, d1, a1 segons la norma UNE-EN 50575 amb baixa emissió fums, col·locat en tub **Rend.: 1,000** **91,46** €

				Unitats		Preu		Parcial	Import
Mà d'obra									
	A0F-000E	h	Oficial 1a electricista	0,065	/R x	31,70000	=	2,06050	
	A01-FEPD	h	Ajudant electricista	0,065	/R x	27,19000	=	1,76735	
					Subtotal:			3,82785	3,82785
Materials									
	BG33-G2WP	m	Cable amb conductor de coure de tensió assignada0,6/1 kV, de designació RZ1-K (AS), construcció segons norma UNE 21123-4, pentapolar, de secció 5x50 mm2, amb coberta del cable de poliolefines, classe de reacció al foc Cca-s1b, d1, a1 segons la norma UNE-EN 50575 amb baixa emissió fums	1,020	x	81,59000	=	83,22180	
					Subtotal:			83,22180	83,22180

PARTIDES D'OBRA

NÚM	CODI	UA	DESCRIPCIÓ	PREU

DESPESES AUXILIARS	1,50 %		0,05742
COST DIRECTE			87,10707
DESPESES INDIRECTES	5,00 %		4,35535
COST EXECUCIÓ MATERIAL			**91,46242**

P-275 **PG34-4IA0** m Cable amb conductor de coure de 300/500 V de tensió assignada, amb designació S0Z1-K (AS+), bipolar, de secció 2 x 1,5 mm2, pantalla metàl·lica amb drenatge i coberta del cable de poliolefina amb baixa emissió fums, col·locat en tub **Rend.: 1,000** **3,38** €

				Unitats		Preu		Parcial	Import
Mà d'obra									
	A01-FEPD	h	Ajudant electricista	0,015	/R x	27,19000	=	0,40785	
	A0F-000E	h	Oficial 1a electricista	0,015	/R x	31,70000	=	0,47550	
			Subtotal:					0,88335	0,88335
Materials									
	BG34-06T7	m	Cable amb conductor de coure de 300/500 V de tensió assignada, amb designació S0Z1-K (AS+), bipolar, de secció 2 x 1,5 mm2, pantalla metàl·lica amb drenatge i coberta del cable de poliolefina amb baixa emissió fums	1,020	x	2,28000	=	2,32560	
			Subtotal:					2,32560	2,32560

DESPESES AUXILIARS	1,50 %	0,01325
COST DIRECTE		3,22220
DESPESES INDIRECTES	5,00 %	0,16111
COST EXECUCIÓ MATERIAL		**3,38331**

P-276 **PG3B-E7CS** m Conductor de coure nu, unipolar de secció 1x35 mm2, muntat en malla de connexió a terra **Rend.: 1,000** **16,47** €

				Unitats		Preu		Parcial	Import
Mà d'obra									
	A01-FEPD	h	Ajudant electricista	0,200	/R x	27,19000	=	5,43800	
	A0F-000E	h	Oficial 1a electricista	0,200	/R x	31,70000	=	6,34000	
			Subtotal:					11,77800	11,77800
Materials									
	BG3I-06W3	m	Conductor de coure nu, unipolar de secció 1x35 mm2	1,020	x	3,34000	=	3,40680	
	BGY3-0B2S	u	Part proporcional d'elements especials per a conductors de coure nus	1,000	x	0,32000	=	0,32000	
			Subtotal:					3,72680	3,72680

DESPESES AUXILIARS	1,50 %	0,17667
COST DIRECTE		15,68147
DESPESES INDIRECTES	5,00 %	0,78407
COST EXECUCIÓ MATERIAL		**16,46554**

Nou edifici multifuncional al complex esportiu, lleure i salut de Navàs

PARTIDES D'OBRA

NÚM	CODI	UA	DESCRIPCIÓ	PREU

PG47-EMJ7 u Interruptor automàtic magnetotèrmic de 63 A d'intensitat nominal, tipus PIA corba C, tetrapolar (4P), de 6000 A de poder de tall segons UNE-EN 60898 i de 10 kA de poder de tall segons UNE-EN 60947-2, de 4 mòduls DIN de 18 mm d'amplària, muntat en perfil DIN **Rend.: 1,000** **181,89** €

				Unitats		Preu		Parcial	Import
Mà d'obra									
	A01-FEPD	h	Ajudant electricista	0,200	/R x	27,19000	=	5,43800	
	A0F-000E	h	Oficial 1a electricista	0,330	/R x	31,70000	=	10,46100	
			Subtotal:					15,89900	15,89900
Materials									
	BGWD-0AS	u	Part proporcional d'accessoris per a interruptors magnetotèrmics	1,000	x	0,40000	=	0,40000	
	BG49-192I	u	Interruptor automàtic magnetotèrmic de 63 A d'intensitat nominal, tipus PIA corba C, tetrapolar (4P), de 6000 A de poder de tall segons UNE-EN 60898 i de 10 kA de poder de tall segons UNE-EN 60947-2, de 4 mòduls DIN de 18 mm d'amplària, per a muntar en perfil DIN	1,000	x	156,69000	=	156,69000	
			Subtotal:					157,09000	157,09000

DESPESES AUXILIARS	1,50 %	0,23849
COST DIRECTE		173,22749
DESPESES INDIRECTES	5,00 %	8,66137
COST EXECUCIÓ MATERIAL		**181,88886**

PG4B-DWZ3 u Interruptor diferencial de la classe AC, gamma terciari, de 63 A d'intensitat nominal, tetrapolar (4P), de sensibilitat 0,3 A, de desconnexió fix instantani, amb botó de test incorporat i indicador mecànic de defecte, construït segons les especificacions de la norma UNE-EN 61008-1, de 4 mòduls DIN de 18 mm d'amplària, muntat en perfil DIN **Rend.: 1,000** **196,88** €

				Unitats		Preu		Parcial	Import
Mà d'obra									
	A01-FEPD	h	Ajudant electricista	0,200	/R x	27,19000	=	5,43800	
	A0F-000E	h	Oficial 1a electricista	0,500	/R x	31,70000	=	15,85000	
			Subtotal:					21,28800	21,28800
Materials									
	BGWD-0AS	u	Part proporcional d'accessoris per a interruptors diferencials	1,000	x	0,36000	=	0,36000	
	BG4L-09XQ	u	Interruptor diferencial de la classe AC, gamma terciari, de 63 A d'intensitat nominal, tetrapolar (4P), de 0,3 A de sensibilitat, de desconnexió fix instantani, amb botó de test incorporat i indicador mecànic de defecte, construït segons les especificacions de la norma UNE-EN 61008-1, de 4 mòduls DIN de 18 mm d'amplària, per a muntar en perfil DIN	1,000	x	165,54000	=	165,54000	

PARTIDES D'OBRA

NÚM	CODI	UA	DESCRIPCIÓ				PREU
				Subtotal:		165,90000	165,90000
				DESPESES AUXILIARS	1,50 %		0,31932
				COST DIRECTE			187,50732
				DESPESES INDIRECTES	5,00 %		9,37537
				COST EXECUCIÓ MATERIAL			**196,88269**

PG4M-DRD9 u Tallacircuit tripolar, amb fusible de ganiveta de 63 A, amb base de grandària 1, muntat superficialment amb cargols **Rend.: 1,000** **103,29** €

			Unitats		Preu		Parcial	Import
Mà d'obra								
A0F-000E	h	Oficial 1a electricista	0,450	/R x	31,70000	=	14,26500	
A01-FEPD	h	Ajudant electricista	0,100	/R x	27,19000	=	2,71900	
		Subtotal:					16,98400	16,98400
Materials								
BGWD-0AS	u	Part proporcional d'accessoris per a tallacircuits tipus ganiveta	1,000	x	0,23000	=	0,23000	
BG4I-0A14	u	Tallacircuit tripolar amb fusible de ganiveta de 63 A amb base de grandària 1	1,000	x	80,12000	=	80,12000	
BGY0-0B2V	u	Part proporcional d'elements especials per a tallacircuits tipus ganiveta	1,000	x	0,78000	=	0,78000	
		Subtotal:					81,13000	81,13000
		DESPESES AUXILIARS		1,50 %				0,25476
		COST DIRECTE						98,36876
		DESPESES INDIRECTES		5,00 %				4,91844
		COST EXECUCIÓ MATERIAL						**103,28720**

PG52-DXY0 u Comptador trifàsic de tres fils, per a mesurar energia activa, per a 230 o 400 V, per a trafos d'intensitat de 5 A i muntat superficialment **Rend.: 1,000** **216,89** €

			Unitats		Preu		Parcial	Import
Mà d'obra								
A01-FEPD	h	Ajudant electricista	0,150	/R x	27,19000	=	4,07850	
A0F-000E	h	Oficial 1a electricista	0,033	/R x	31,70000	=	1,04610	
		Subtotal:					5,12460	5,12460
Materials								
BG52-0H1Y	u	Comptador trifàsic de tres fils per a mesurar energia activa, per a 230 o 400 V, per a trafos d'intensitat de 5 A	1,000	x	201,36000	=	201,36000	
		Subtotal:					201,36000	201,36000

PARTIDES D'OBRA

NÚM	CODI	UA	DESCRIPCIÓ				PREU
				DESPESES AUXILIARS	1,50 %		0,07687
				COST DIRECTE			206,56147
				DESPESES INDIRECTES	5,00 %		10,32807
				COST EXECUCIÓ MATERIAL			**216,88954**

PG57-DSYW u Transformador d'intensitat amb una relació de transformació de 100/5 A, una potència de 5 VA, de classe 1 de precisió segons UNE-EN 60044, i muntat superficialment **Rend.: 1,000** **38,65** €

			Unitats		Preu		Parcial	Import
Mà d'obra								
A0F-000E	h	Oficial 1a electricista	0,150	/R x	31,70000	=	4,75500	
A01-FEPD	h	Ajudant electricista	0,150	/R x	27,19000	=	4,07850	
		Subtotal:					8,83350	8,83350
Materials								
BG57-07SH	u	Transformador d'intensitat 100/5 A, 5 VA, de classe 1 de precisió segons UNE-EN 60044	1,000	x	27,33000	=	27,33000	
BGW8-0AS	u	Part proporcional d'accessoris per a transformadors d'intensitat	1,000	x	0,51000	=	0,51000	
		Subtotal:					27,84000	27,84000
		DESPESES AUXILIARS		1,50 %				0,13250
		COST DIRECTE						36,80600
		DESPESES INDIRECTES		5,00 %				1,84030
		COST EXECUCIÓ MATERIAL						**38,64630**

P-277 PG60-XA01 u Caixa d'encastar MMCONECTA sèrie 45 o similar equivalent, per a paret, amb capacitat per a 4 mòduls de 45x45mm. Inclou:
Caixa d'encastar de 4 mòduls
Marc i bastidor per a 4 mòduls 45x45mm
2 preses de corrent tipus Schuko color blanc
2 preses RJ45 categoria 6 UTP
Accessoris de muntatge i fixació
Petit material elèctric necessari
Proves de funcionament i connectivitat
La instal·lació es realitzarà encastada a la paret, seguint les especificacions del fabricant i normatives vigents. S'inclou la connexió a la xarxa elèctrica i de dades existent, així com les proves necessàries per garantir el seu correcte funcionament. **Rend.: 1,000** **105,78** €

			Unitats		Preu		Parcial	Import
Mà d'obra								
A0F-000E	h	Oficial 1a electricista	0,600	/R x	31,70000	=	19,02000	
A01-FEPD	h	Ajudant electricista	0,600	/R x	27,19000	=	16,31400	
		Subtotal:					35,33400	35,33400
Materials								
BG61-XA01	u	Caixa MMCONECTA paret encastar 4 moduls (1)	1,000	x	64,88000	=	64,88000	

PARTIDES D'OBRA

NÚM	CODI	UA	DESCRIPCIÓ	PREU

			Subtotal:		64,88000	64,88000
			DESPESES AUXILIARS	1,50 %		0,53001
			COST DIRECTE			100,74401
			DESPESES INDIRECTES	5,00 %		5,03720
			COST EXECUCIÓ MATERIAL			**105,78121**

P-278 **PG60-XA02** u Caixa d'encastar MMCONECTA sèrie 45 o similar equivalent, per a paret, amb capacitat per a 4 mòduls de 45x45mm. Inclou: Caixa d'encastar de 4 mòduls Marc i bastidor per a 4 mòduls 45x45mm 2 preses de corrent tipus Schuko color blanc 1 presa RJ45 categoria 6 UTP 1 placa cega. Accessoris de muntatge i fixació Petit material elèctric necessari Proves de funcionament i connectivitat La instal·lació es realitzarà encastada a la paret, seguint les especificacions del fabricant i normatives vigents. S'inclou la connexió a la xarxa elèctrica i de dades existent, així com les proves necessàries per garantir el seu correcte funcionament. **Rend.: 1,000** **93,70** €

				Unitats		Preu		Parcial	Import
Mà d'obra									
	A0F-000E	h	Oficial 1a electricista	0,600	/R x	31,70000	=	19,02000	
	A01-FEPD	h	Ajudant electricista	0,600	/R x	27,19000	=	16,31400	
			Subtotal:					35,33400	35,33400
Materials									
	BG61-XA02	u	Caixa MMCONECTA paret encastar 4 moduls (2)	1,000	x	53,37000	=	53,37000	
			Subtotal:					53,37000	53,37000

DESPESES AUXILIARS	1,50 %		0,53001
COST DIRECTE			89,23401
DESPESES INDIRECTES	5,00 %		4,46170
COST EXECUCIÓ MATERIAL			**93,69571**

P-279 **PG6E-76ZA** u Commutador, de tipus universal, unipolar (1P), 10 AX/250 V, amb tecla, preu econòmic, encastat **Rend.: 1,000** **13,00** €

				Unitats		Preu		Parcial	Import
Mà d'obra									
	A01-FEPD	h	Ajudant electricista	0,133	/R x	27,19000	=	3,61627	
	A0F-000E	h	Oficial 1a electricista	0,150	/R x	31,70000	=	4,75500	
			Subtotal:					8,37127	8,37127
Materials									
	BG69-1NNF	u	Commutador, de tipus universal, unipolar (1P), 10 AX/250 V, amb tecla, preu econòmic, per a encastar	1,000	x	3,88000	=	3,88000	
			Subtotal:					3,88000	3,88000

Nou edifici multifuncional al complex esportiu, lleure i salut de Navàs

PARTIDES D'OBRA

NÚM	CODI	UA	DESCRIPCIÓ	PREU

DESPESES AUXILIARS	1,50 %		0,12557
COST DIRECTE			12,37684
DESPESES INDIRECTES	5,00 %		0,61884
COST EXECUCIÓ MATERIAL			**12,99568**

P-280 **PG6E-772E** u Interruptor doble, de tipus universal, unipolar (1P), 16 AX/250 V, amb tecla, preu alt, encastat **Rend.: 1,000** **21,76** €

				Unitats		Preu		Parcial	Import
Mà d'obra									
	A01-FEPD	h	Ajudant electricista	0,133	/R x	27,19000	=	3,61627	
	A0F-000E	h	Oficial 1a electricista	0,150	/R x	31,70000	=	4,75500	
			Subtotal:					8,37127	8,37127
Materials									
	BG69-1NQJ	u	Interruptor doble, de tipus universal, unipolar (1P), 16 AX/250 V, amb tecla, preu alt, per a encastar	1,000	x	12,23000	=	12,23000	
			Subtotal:					12,23000	12,23000

DESPESES AUXILIARS	1,50 %		0,12557
COST DIRECTE			20,72684
DESPESES INDIRECTES	5,00 %		1,03634
COST EXECUCIÓ MATERIAL			**21,76318**

P-281 **PG6E-772K** u Interruptor, de tipus universal, bipolar (2P), 16 AX/250 V, amb tecla, preu econòmic, encastat **Rend.: 1,000** **17,64** €

				Unitats		Preu		Parcial	Import
Mà d'obra									
	A0F-000E	h	Oficial 1a electricista	0,150	/R x	31,70000	=	4,75500	
	A01-FEPD	h	Ajudant electricista	0,133	/R x	27,19000	=	3,61627	
			Subtotal:					8,37127	8,37127
Materials									
	BG69-1NQP	u	Interruptor, de tipus universal, bipolar (2P), 16 AX/250 V, amb tecla, preu econòmic, per a encastar	1,000	x	8,30000	=	8,30000	
			Subtotal:					8,30000	8,30000

DESPESES AUXILIARS	1,50 %		0,12557
COST DIRECTE			16,79684
DESPESES INDIRECTES	5,00 %		0,83984
COST EXECUCIÓ MATERIAL			**17,63668**

PARTIDES D'OBRA

NÚM	CODI	UA	DESCRIPCIÓ		PREU
P-282	PG6E-7730	u	Interruptor, bipolar (2P), 16 AX/250 V, amb tecla, preu mitjà, muntat superficialment	Rend.: 1,000	19,67 €

				Unitats		Preu		Parcial	Import
Mà d'obra									
	A0F-000E	h	Oficial 1a electricista	0,150	/R x	31,70000	=	4,75500	
	A01-FEPD	h	Ajudant electricista	0,183	/R x	27,19000	=	4,97577	
			Subtotal:					9,73077	9,73077
Materials									
	BG69-1NR5	u	Interruptor per a muntar superficialment, bipolar (2P), 16 AX/250 V, amb tecla, preu mitjà,	1,000	x	8,43000	=	8,43000	
	BGW8-0ASI	u	Part proporcional d'accessoris per a interruptors i commutadors	1,000	x	0,43000	=	0,43000	
			Subtotal:					8,86000	8,86000
			DESPESES AUXILIARS			1,50	%		0,14596
			COST DIRECTE						18,73673
			DESPESES INDIRECTES			5,00	%		0,93684
			COST EXECUCIÓ MATERIAL						**19,67357**

NÚM	CODI	UA	DESCRIPCIÓ		PREU
P-283	PG6E-XA01	u	Interruptor, de tipus universal, bipolar (2P), 16 AX/250 V, amb tecla, preu alt, encastat	Rend.: 1,000	21,95 €

				Unitats		Preu		Parcial	Import
Mà d'obra									
	A01-FEPD	h	Ajudant electricista	0,133	/R x	27,19000	=	3,61627	
	A0F-000E	h	Oficial 1a electricista	0,150	/R x	31,70000	=	4,75500	
			Subtotal:					8,37127	8,37127
Materials									
	BG69-1NQ3	u	Interruptor, de tipus universal, bipolar (2P), 16 AX/250 V, amb tecla, preu alt, per a encastar	1,000	x	12,41000	=	12,41000	
			Subtotal:					12,41000	12,41000
			DESPESES AUXILIARS			1,50	%		0,12557
			COST DIRECTE						20,90684
			DESPESES INDIRECTES			5,00	%		1,04534
			COST EXECUCIÓ MATERIAL						**21,95218**

	PG6O-77MY	u	Presa de corrent de superfície, bipolar amb presa de terra lateral, (2P+T), 16 A 250 V, amb tapa i caixa estanca, amb grau de protecció IP-55, preu alt, muntada superficialment	Rend.: 1,000	19,16 €

				Unitats		Preu		Parcial	Import
Mà d'obra									
	A0F-000E	h	Oficial 1a electricista	0,150	/R x	31,70000	=	4,75500	
	A01-FEPD	h	Ajudant electricista	0,183	/R x	27,19000	=	4,97577	

PARTIDES D'OBRA

NÚM	CODI	UA	DESCRIPCIÓ	PREU

				Subtotal:				9,73077	9,73077
Materials									
	BGW8-0ASJ	u	Part proporcional d'accessoris per a endolls	1,000	x	0,46000	=	0,46000	
	BG6G-1NY8	u	Presa de corrent per a muntar superficialment, bipolar amb presa de terra lateral (2P+T), 16 A 250 V, amb tapa i caixa estanca, amb grau de protecció IP-55, preu alt	1,000	x	7,91000	=	7,91000	
			Subtotal:					8,37000	8,37000
			DESPESES AUXILIARS			1,50	%		0,14596
			COST DIRECTE						18,24673
			DESPESES INDIRECTES			5,00	%		0,91234
			COST EXECUCIÓ MATERIAL						**19,15907**

NÚM	CODI	UA	DESCRIPCIÓ		PREU
P-284	PG6O-77MZ	u	Presa de corrent de superfície, bipolar amb presa de terra lateral, (2P+T), 16 A 250 V, amb tapa i caixa estanca, amb grau de protecció IP-55, preu mitjà, muntada superficialment	Rend.: 1,000	18,58 €

				Unitats		Preu		Parcial	Import
Mà d'obra									
	A0F-000E	h	Oficial 1a electricista	0,150	/R x	31,70000	=	4,75500	
	A01-FEPD	h	Ajudant electricista	0,183	/R x	27,19000	=	4,97577	
			Subtotal:					9,73077	9,73077
Materials									
	BGW8-0ASJ	u	Part proporcional d'accessoris per a endolls	1,000	x	0,46000	=	0,46000	
	BG6G-1NY9	u	Presa de corrent per a muntar superficialment, bipolar amb presa de terra lateral (2P+T), 16 A 250 V, amb tapa i caixa estanca, amb grau de protecció IP-55, preu mitjà	1,000	x	7,36000	=	7,36000	
			Subtotal:					7,82000	7,82000
			DESPESES AUXILIARS			1,50	%		0,14596
			COST DIRECTE						17,69673
			DESPESES INDIRECTES			5,00	%		0,88484
			COST EXECUCIÓ MATERIAL						**18,58157**

P-285	PG6O-XA01	u	Presa de corrent de tipus modular d'1 mòdul estret, bipolar (2P), 16 A 250 V, preu econòmic, muntada sobre caixa o bastidor	Rend.: 1,000	11,26 €

				Unitats		Preu		Parcial	Import
Mà d'obra									
	A01-FEPD	h	Ajudant electricista	0,133	/R x	27,19000	=	3,61627	
	A0F-000E	h	Oficial 1a electricista	0,150	/R x	31,70000	=	4,75500	
			Subtotal:					8,37127	8,37127
Materials									
	BG6G-XA01	u	Presa de corrent de tipus modular d'1 mòdul estret, bipolar (2P), 16 A 250 V, amb tapa, preu econòmic,	1,000	x	2,23000	=	2,23000	

PARTIDES D'OBRA

NÚM	CODI	UA	DESCRIPCIÓ	PREU

per a muntar sobre bastidor o caixa

			Subtotal:	2,23000
			DESPESES AUXILIARS 1,50 %	0,12557
			COST DIRECTE	10,72684
			DESPESES INDIRECTES 5,00 %	0,53634
			COST EXECUCIÓ MATERIAL	**11,26318**

P-286 PG86-XA01 u Detector de moviment/presència LEGRAND gamma CP EBDSPIR, referència CP130038 o similar equivalent. Característiques principals: angle de detecció de 360°, tecnologia PIR, instal·lació encastada, grau de protecció IP40, abast de 7m de diàmetre a 2,8m d'alçada, llindar de lluminositat ajustable de 10 a 1275 lux. Disposa de sortida per a 1 circuit ON/OFF compatible amb tot tipus de càrregues (inclòs LED) fins a 10A. Es configura mitjançant comandament a distància per a instal·lador UHS5 (ref. CP460004) o eina avançada UNLCDHS (ref. CP460009). Inclou subministrament, instal·lació, connexió, configuració, posada en marxa, proves de funcionament i documentació tècnica. Tot segons especificacions del fabricant i normatives vigents. **Rend.: 1,000** **112,17** €

				Unitats		Preu		Parcial	Import
Mà d'obra									
	A01-FEPH	h	Ajudant muntador	0,150	/R x	27,23000	=	4,08450	
	A0F-000R	h	Oficial 1a muntador	0,150	/R x	31,70000	=	4,75500	
			Subtotal:					8,83950	8,83950
Materials									
	BG83-XA01	u	Detector de presencia ON/OFF, IP40, fals sostre encastat	1,000	x	97,86000	=	97,86000	
			Subtotal:					97,86000	97,86000

			DESPESES AUXILIARS 1,50 %	0,13259
			COST DIRECTE	106,83209
			DESPESES INDIRECTES 5,00 %	5,34160
			COST EXECUCIÓ MATERIAL	**112,17370**

P-287 PG86-XA02 u Detector de moviment/presència LEGRAND gamma CP EBDSPIR, referència CP130045 o similar equivalent. Característiques principals: angle de detecció de 360°, tecnologia PIR, instal·lació encastada, grau de protecció IP55, abast de 7m de diàmetre a 2,8m d'alçada, llindar de lluminositat ajustable de 10 a 1275 lux. Disposa de sortida per a 1 circuit ON/OFF compatible amb tot tipus de càrregues (inclòs LED) fins a 10A. Es configura mitjançant comandament a distància per a instal·lador UHS5 (ref. CP460004) o eina avançada UNLCDHS (ref. CP460009). Inclou subministrament, instal·lació, connexió, configuració, posada en marxa, proves de funcionament i documentació tècnica. Tot segons especificacions del fabricant i normatives vigents. **Rend.: 1,000** **157,64** €

Nou edifici multifuncional al complex esportiu, lleure i salut de Navàs

PARTIDES D'OBRA

NÚM	CODI	UA	DESCRIPCIÓ	PREU

				Unitats		Preu		Parcial	Import
Mà d'obra									
	A0F-000R	h	Oficial 1a muntador	0,150	/R x	31,70000	=	4,75500	
	A01-FEPH	h	Ajudant muntador	0,150	/R x	27,23000	=	4,08450	
			Subtotal:					8,83950	8,83950
Materials									
	BG83-XA02	u	Detector de presencia ON/OFF, IP55, fals sostre encastat	1,000	x	141,16000	=	141,16000	
			Subtotal:					141,16000	141,16000

			DESPESES AUXILIARS 1,50 %	0,13259
			COST DIRECTE	150,13209
			DESPESES INDIRECTES 5,00 %	7,50660
			COST EXECUCIÓ MATERIAL	**157,63870**

P-288 PGD1-E3BT u Piqueta de connexió a terra d'acer, amb recobriment de coure 300 µm de gruix, de 1500 mm llargària de 14,6 mm de diàmetre, clavada a terra **Rend.: 1,000** **41,92** €

				Unitats		Preu		Parcial	Import
Mà d'obra									
	A01-FEPD	h	Ajudant electricista	0,233	/R x	27,19000	=	6,33527	
	A0F-000E	h	Oficial 1a electricista	0,233	/R x	31,70000	=	7,38610	
			Subtotal:					13,72137	13,72137
Materials									
	BGYD-0B2	u	Part proporcional d'elements especials per a piquetes de connexió a terra	1,000	x	5,07000	=	5,07000	
	BGD5-06SU	u	Piqueta de connexió a terra d'acer i recobriment de coure, de 1500 mm de llargària, de 14,6 mm de diàmetre, de 300 µm	1,000	x	20,93000	=	20,93000	
			Subtotal:					26,00000	26,00000

			DESPESES AUXILIARS 1,50 %	0,20582
			COST DIRECTE	39,92719
			DESPESES INDIRECTES 5,00 %	1,99636
			COST EXECUCIÓ MATERIAL	**41,92355**

P-289 PGD4-614M u Punt de connexió a terra amb pont seccionador de platina de coure, muntat en caixa estanca i col·locat superficialment **Rend.: 1,000** **59,00** €

				Unitats		Preu		Parcial	Import
Mà d'obra									
	A01-FEPD	h	Ajudant electricista	0,250	/R x	27,19000	=	6,79750	
	A0F-000E	h	Oficial 1a electricista	0,250	/R x	31,70000	=	7,92500	
			Subtotal:					14,72250	14,72250
Materials									

PARTIDES D'OBRA

NÚM	CODI	UA	DESCRIPCIÓ					PREU
	BGD4-16WD	u	Punt de connexió a terra amb pont seccionador de platina de coure, muntat en caixa estanca i per muntar superficialment	1,000	x 41,25000	= 41,25000		
					Subtotal:	41,25000		41,25000
				DESPESES AUXILIARS	1,50 %			0,22084
				COST DIRECTE				56,19334
				DESPESES INDIRECTES	5,00 %			2,80967
				COST EXECUCIÓ MATERIAL				**59,00300**

P-290 PH11-XA01 u Lluminària encastada de sostre per a il·luminació general, amb les característiques tècniques mínimes següents: flux lluminós 2.400 lm, índex de reproducció cromàtica (CRI) =80%, temperatura de color 4.000 K, angle d'obertura 84º, versió estàndard, eficiència lumínica =75%, expectativa de vida útil 72.000 h L70B10, consistència cromàtica =3 el·lipses de MacAdam, índex d'enlluernament (UGR) =21, alimentació 220-240 V 50/60 Hz, potència nominal 20,5 W amb consum màxim 22,5 W, factor de potència =0,95, classe d'aïllament II, graus de protecció IP20/IP54, resistència a impactes IK07, i assaig de fil incandescent a 850 ºC. Construcció: dissipador en alumini injectat, difusor en policarbonat microprismàtic i anell en alumini injectat. Acabat en color blanc, amb diàmetre aproximat de 230 mm, pes de 0,8 kg i rang de temperatura de treball entre –20 ºC i +40 ºC. Inclou els accessoris d'encast, materials auxiliars, mà d'obra especialitzada i proves de funcionament i verificació, deixant la instal·lació acabada, operativa i conforme a Normativa vigent.

Rend.: 1,000 **74,93** €

				Unitats		Preu		Parcial	Import
Mà d'obra									
	A01-FEPD	h	Ajudant electricista	0,300	/R x	27,19000	=	8,15700	
	A0F-000E	h	Oficial 1a electricista	0,300	/R x	31,70000	=	9,51000	
						Subtotal:		17,66700	17,66700
Materials									
	BH11-XA01	u	Llumenera decorativa tipus downlight d'alumini amb 4 leds, de 6 W de potència de la llumenera, amb font d'alimentació, per a col·locar superficialment	1,000	x	53,43000	=	53,43000	
						Subtotal:		53,43000	53,43000
				DESPESES AUXILIARS		1,50 %			0,26501
				COST DIRECTE					71,36201
				DESPESES INDIRECTES		5,00 %			3,56810
				COST EXECUCIÓ MATERIAL					**74,93011**

Nou edifici multifuncional al complex esportiu, lleure i salut de Navàs

PARTIDES D'OBRA

NÚM	CODI	UA	DESCRIPCIÓ					PREU
P-291	**PH11-XA02**	u	Lluminària encastada de sostre per a il·luminació general, amb les característiques tècniques mínimes següents: flux lluminós 4.980 lm, índex de reproducció cromàtica (CRI) =80%, temperatura de color 4.000 K, angle d'obertura 95º, versió estàndard, eficiència lumínica =85%, expectativa de vida útil 60.000 h L70B10, consistència cromàtica =3 el·lipses de MacAdam, classificació de seguretat fotobiològica Grup 1, índex d'enlluernament (UGR) =22, alimentació 220-240 V 50/60 Hz, potència nominal 39,4 W amb consum màxim 45,3 W, factor de potència =0,95, classe d'aïllament II, graus de protecció IP20/IP54, resistència a impactes IK04, i assaig de fil incandescent a 850 ºC. Construcció: dissipador en alumini extrudit, difusor en vidre opalitzat, reflector en policarbonat d'alta reflexió i anell en policarbonat. Acabat en color blanc, amb diàmetre aproximat de 230 mm, pes de 1,62 kg i rang de temperatura de treball entre –20 ºC i +40 ºC. La partida inclourà el subministrament complet de la lluminària, els accessoris d'encast, materials auxiliars, mà d'obra especialitzada i proves de funcionament i verificació, deixant la instal·lació completament acabada, operativa i conforme a Normativa vigent.		**Rend.: 1,000**		**176,50**	€

				Unitats		Preu		Parcial	Import
Mà d'obra									
	A01-FEPD	h	Ajudant electricista	0,300	/R x	27,19000	=	8,15700	
	A0F-000E	h	Oficial 1a electricista	0,300	/R x	31,70000	=	9,51000	
						Subtotal:		17,66700	17,66700
Materials									
	BH11-XA02	u	Llumenera decorativa tipus downlight d'alumini amb 4 leds, de 6 W de potència de la llumenera, amb font d'alimentació, per a col·locar superficialment	1,000	x	150,16000	=	150,16000	
						Subtotal:		150,16000	150,16000
				DESPESES AUXILIARS		1,50 %			0,26501
				COST DIRECTE					168,09201
				DESPESES INDIRECTES		5,00 %			8,40460
				COST EXECUCIÓ MATERIAL					**176,49661**

P-292 PH13-XA01 u Tira LED estanca per a il·luminació general o decorativa, amb les característiques tècniques mínimes següents: flux lluminós 840 lm, índex de reproducció cromàtica (CRI) =90%, temperatura de color 4.000 K, angle d'obertura 120º, versió estàndard, eficiència lumínica del 100%, expectativa de vida útil 50.000 h L70B10, consistència cromàtica =3 el·lipses de MacAdam, classificació de seguretat fotobiològica Grup 1, índex d'enlluernament (UGR) =19, alimentació 24 V DC, potència i consum 9,6 W, classe d'aïllament III, grau de protecció IP67, i assaig de fil incandescent a 850 ºC. Dimensions aproximades 1000 x 13 x 4 mm, pes de 0,04 kg, i rang de temperatura de treball entre –20 ºC i +40 ºC. La partida inclou accessoris de muntatge, materials auxiliars, mà d'obra especialitzada i proves de funcionament i verificació, deixant la instal·lació

Rend.: 1,000 **24,27** €

PARTIDES D'OBRA

NÚM	CODI	UA	DESCRIPCIÓ	PREU

completament acabada, operativa i conforme a Normativa vigent.

				Unitats		Preu		Parcial	Import
Mà d'obra									
	A0F-000E	h	Oficial 1a electricista	0,150	/R x	31,70000	=	4,75500	
	A01-FEPD	h	Ajudant electricista	0,150	/R x	27,19000	=	4,07850	
			Subtotal:					8,83350	8,83350
Materials									
	BH12-XA01	u	Tira led 840 lm/m, 9,6 w/m 4000ºk	1,000	x	14,15000	=	14,15000	
			Subtotal:					14,15000	14,15000
			DESPESES AUXILIARS			1,50	%		0,13250
			COST DIRECTE						23,11600
			DESPESES INDIRECTES			5,00	%		1,15580
			COST EXECUCIÓ MATERIAL						**24,27180**

P-293 PH13-XA02 u Tira LED estanca per a il·luminació general o decorativa, amb les característiques tècniques mínimes següents: flux lluminós 420 lm, índex de reproducció cromàtica (CRI) =90%, temperatura de color 4.000 K, angle d'obertura 120º, versió estàndard, eficiència lumínica del 100%, expectativa de vida útil 50.000 h L70B10, consistència cromàtica =3 el·lipses de MacAdam, classificació de seguretat fotobiològica Grup 1, índex d'enlluernament (UGR) =19, alimentació 24 V DC, potència i consum 4,8 W, classe d'aïllament III, grau de protecció IP67, i assaig de fil incandescent a 850 ºC. Dimensions aproximades 1000 x 13 x 4 mm, pes de 0,04 kg, i rang de temperatura de treball entre –20 ºC i +40 ºC. La partida inclou accessoris de muntatge, materials auxiliars, mà d'obra especialitzada i proves de funcionament i verificació, deixant la instal·lació completament acabada, operativa i conforme a Normativa vigent. **Rend.: 1,000** **20,64** €

				Unitats		Preu		Parcial	Import
Mà d'obra									
	A0F-000E	h	Oficial 1a electricista	0,150	/R x	31,70000	=	4,75500	
	A01-FEPD	h	Ajudant electricista	0,150	/R x	27,19000	=	4,07850	
			Subtotal:					8,83350	8,83350
Materials									
	BH12-XA02	u	Tira led 420 lm/m, 4,8 w/m 4000ºk integrada en barra de bar	1,000	x	10,69000	=	10,69000	
			Subtotal:					10,69000	10,69000

PARTIDES D'OBRA

NÚM	CODI	UA	DESCRIPCIÓ	PREU

DESPESES AUXILIARS	1,50	%		0,13250
COST DIRECTE				19,65600
DESPESES INDIRECTES	5,00	%		0,98280
COST EXECUCIÓ MATERIAL				**20,63880**

P-294 PH21-XA01 u Lluminària de suspensió directa a sostre, amb les característiques tècniques mínimes següents: flux lluminós 2.850 lm, índex de reproducció cromàtica (CRI) =80%, temperatura de color 4.000 K, angle d'obertura 99º, versió estàndard, eficiència lumínica =95%, expectativa de vida útil 60.000 h L70B10, consistència cromàtica =3 el·lipses de MacAdam, classificació de seguretat fotobiològica Grup 1, índex d'enlluernament (UGR) =19, alimentació 220-240 V 50/60 Hz, potència nominal 17,4 W amb consum màxim 20 W, factor de potència =0,95, classe d'aïllament I, grau de protecció IP20, assaig de fil incandescent a 850 ºC.Construcció: carcassa en xapa d'acer galvanitzat, dissipador en alumini injectat, reflector en policarbonat d'alta reflexió, i anell en alumini injectat. Acabat en color blanc, amb diàmetre aproximat 198 mm, pes de 2,9 kg i rang de temperatura de treball entre –20 ºC i +40 ºC. S'inclou instal·lació, connexionat, accessoris de muntatge, proves de funcionament i tota la documentació tècnica necessària. La instal·lació es realitzarà segons normatives vigents i especificacions del fabricant. Totalment instal·lada i en perfecte estat de funcionament. **Rend.: 1,000** **221,85** €

				Unitats		Preu		Parcial	Import
Mà d'obra									
	A01-FEPD	h	Ajudant electricista	0,600	/R x	27,19000	=	16,31400	
	A0F-000E	h	Oficial 1a electricista	0,600	/R x	31,70000	=	19,02000	
			Subtotal:					35,33400	35,33400
Materials									
	BH21-XA01	u	Lluminaria penjant 2850 lm, 19,1 w, 4000ºk	1,000	x	175,42000	=	175,42000	
			Subtotal:					175,42000	175,42000
			DESPESES AUXILIARS			1,50	%		0,53001
			COST DIRECTE						211,28401
			DESPESES INDIRECTES			5,00	%		10,56420
			COST EXECUCIÓ MATERIAL						**221,84821**

P-295 PH23-XA01 u Lluminària LED encastada per a sostre modular, d'alt rendiment i eficiència energètica, amb flux luminos aproximat de 5.140 lúmens i temperatura de color neutra de 4.000 K, índex de reproducció cromàtica (IRC) = 80 i uniformitat del color segons 3 el·lipses de MacAdam, adequada per a espais interiors amb requisits de confort visual (UGR = 19). L'equip té angle d'obertura de 114º, eficiència luminosa del 77,7%, vida útil de 50.000 hores (L70B50), alimentació de 220-240 V 50/60 Hz, potència nominal de 32 W, consum màxim de 35,2 W, factor de **Rend.: 1,000** **86,23** €

PARTIDES D'OBRA

NÚM	CODI	UA	DESCRIPCIÓ	PREU

potència de 0,96, classe de protecció II, grau de protecció IP20-54 i IK07, temperatura de funcionament de -20 ºC a 40 ºC i resistència a fil incandescents de 850 ºC. Els materials són cos de xapa d'acer galvanitzat, difusor de poliestirè rugós opal, marc de policarbonat amb acabat blanc i pes aproximat de 2,2 kg. La lluminària s'instal·la encastada directa en sostre modular, sent apta per a oficines, locals comercials i espais administratius, subministrada amb tota la fixació necessària per a la correcta instal·lació.

				Unitats		Preu		Parcial	Import
Mà d'obra									
	A0F-000E	h	Oficial 1a electricista	0,300	/R x	31,70000	=	9,51000	
	A01-FEPD	h	Ajudant electricista	0,300	/R x	27,19000	=	8,15700	
			Subtotal:					17,66700	17,66700
Materials									
	BH22-XA01	u	Llumenera decorativa modular d'alumini, de 60x60 cm, de 40 W de potència de la llumenera, 4000 lm de flux lluminós, protecció IP20, no regulable, UGR<19, de temperatura de color 3000 K	1,000	x	64,19000	=	64,19000	
			Subtotal:					64,19000	64,19000
			DESPESES AUXILIARS		1,50 %				0,26501
			COST DIRECTE						82,12201
			DESPESES INDIRECTES		5,00 %				4,10610
			COST EXECUCIÓ MATERIAL						**86,22811**

P-296 PH57-XA01 u Lluminària d'emergència LED. Flux lluminós 130 lm, autonomia 1h, bateria Ni-Cd 3,6V/600mAh. Mode no permanent, versió Autotest, compatible amb comandament a distància S-TE. 5700K, 230V 50/60Hz, 0,8W, factor de potència 0,07, Classe II. Muntatge en superfície, IP44, IK07. Base i tapa de borns en ABS autoextingible, difusor de policarbonat, acabat blanc. Dimensions 252x100x40mm, pes 0,33kg. Inclou accessoris, muntatge, connexionat, proves i certificacions. Instal·lació segons UNE 60598-2-22 i especificacions del fabricant. **Rend.: 1,000** **70,29** €

				Unitats		Preu		Parcial	Import
Mà d'obra									
	A01-FEPD	h	Ajudant electricista	0,300	/R x	27,19000	=	8,15700	
	A0F-000E	h	Oficial 1a electricista	0,300	/R x	31,70000	=	9,51000	
			Subtotal:					17,66700	17,66700
Materials									
	BH62-2HJ6	u	Caixa per encastar llum d'emergència rectangular en parament vertical o horitzontal	1,000	x	4,44000	=	4,44000	

Nou edifici multifuncional al complex esportiu, lleure i salut de Navàs

PARTIDES D'OBRA

NÚM	CODI	UA	DESCRIPCIÓ	PREU

	BH65-XA01	u	Llum d'emergència amb làmpada led, amb una vida útil de 100000 h, no permanent i no estanca amb grau de protecció IP4X, aïllament classe II, amb un flux aproximat de 170 a 200 lm, 2 h d'autonomia, amb funcionament centralitzat de forma rectangular amb difusor i cos de policarbonat, preu alt	1,000	x	44,57000	=	44,57000	
			Subtotal:					49,01000	49,01000
			DESPESES AUXILIARS		1,50 %				0,26501
			COST DIRECTE						66,94201
			DESPESES INDIRECTES		5,00 %				3,34710
			COST EXECUCIÓ MATERIAL						**70,28911**

P-297 PH57-XA02 u Lluminària d'emergència LED Normalux model VÍA R ref. VSE o similar equivalent. Flux lluminós 205 lm, autonomia 1h, bateria Ni-Cd 3,6V/750mAh. Mode no permanent, versió estàndard. 5700K, 230V 50/60Hz, 1W, factor de potència 0,09, Classe II. Muntatge encastat, IP40, IK04. Cos en PC+ABS autoextingible, òptica de policarbonat, reflector ABS autoextingible, grapes d'acer inoxidable, acabat blanc. Dimensions 50x50x33mm, diàmetre 50mm, pes 0,26kg. Temperatura de treball 5-35°C. Inclou accessoris, muntatge, connexionat, proves i certificacions. Instal·lació segons UNE 60598-2-22 i especificacions del fabricant. **Rend.: 1,000** **105,10** €

				Unitats		Preu		Parcial	Import
Mà d'obra									
	A01-FEPD	h	Ajudant electricista	0,300	/R x	27,19000	=	8,15700	
	A0F-000E	h	Oficial 1a electricista	0,300	/R x	31,70000	=	9,51000	
			Subtotal:					17,66700	17,66700
Materials									
	BH62-2HJ6	u	Caixa per encastar llum d'emergència rectangular en parament vertical o horitzontal	1,000	x	4,44000	=	4,44000	
	BH65-XA02	u	Lluminaria downlight d' emergencia 205 lm 1 w 1 hora autonomia	1,000	x	77,72000	=	77,72000	
			Subtotal:					82,16000	82,16000
			DESPESES AUXILIARS		1,50 %				0,26501
			COST DIRECTE						100,09201
			DESPESES INDIRECTES		5,00 %				5,00460
			COST EXECUCIÓ MATERIAL						**105,09661**

P-298 PHB3-XA01 u Lluminària estanca lineal per a muntatge adossat directe a sostre, amb les característiques tècniques mínimes següents: flux lluminós 4.500 lm, índex de reproducció cromàtica (CRI) =80%, temperatura de color 4.000 K, angle d'obertura 135º, versió estàndard, eficiència lumínica =80%, expectativa de vida útil 54.000 h L70B10, consistència cromàtica =3 el·lipses de MacAdam, índex d'enlluernament (UGR) =22, alimentació 220-240 V 50/60 Hz, potència nominal 32,4 W amb consum màxim 36 W, factor de **Rend.: 1,000** **60,59** €

PARTIDES D'OBRA

NÚM	CODI	UA	DESCRIPCIÓ	PREU

potència =0,9, classe d'aïllament II, grau de protecció IP66, resistència a impactes IK08, assaig de fil incandescent a 850 ºC, acabat en color blanc, dimensions aproximades 1110 x 53 x 41 mm, pes aproximat 0,47 kg, i temperatura de treball entre –20 ºC i +40 ºC.
La partida inclou el subministrament complet de l'equip, accessoris de muntatge, materials auxiliars, mà d'obra especialitzada i comprovacions de funcionament, deixant la instal·lació en perfecte estat d'ús i conforme a normativa vigent

				Unitats		Preu		Parcial	Import
Mà d'obra									
	A0F-000E	h	Oficial 1a electricista	0,220	/R x	31,70000	=	6,97400	
	A01-FEPD	h	Ajudant electricista	0,220	/R x	27,19000	=	5,98180	
			Subtotal:					12,95580	12,95580
Materials									
	BHB1-XA01	u	Iluminaria estanca 4500 lm 36W IP66 4000ºK	1,000	x	44,55000	=	44,55000	
			Subtotal:					44,55000	44,55000

DESPESES AUXILIARS	1,50	%	0,19434
COST DIRECTE			57,70014
DESPESES INDIRECTES	5,00	%	2,88501
COST EXECUCIÓ MATERIAL			**60,58514**

P-299 PHN1-XA01 u Iluminària LED multifuncional, per a ús interior i exterior. Apta per a muntatge en paret, consola, sostre i pal. Flux lluminós nominal 1736 lm (718 lm reals), potència 11,5W, eficàcia 62 lm/W, 3000K, CRI 80, IP55, IK06. Cos de tecnopolímer, difusor de vidre setinat, junta de silicona, cargoleria inoxidable. Dimensions 310x143x184 mm. Inclou accessoris, muntatge, connexió, proves i documentació. Instal·lació segons normativa i especificacions del fabricant. **Rend.: 1,000** **76,74** €

				Unitats		Preu		Parcial	Import
Mà d'obra									
	A0F-000E	h	Oficial 1a electricista	0,300	/R x	31,70000	=	9,51000	
	A01-FEPD	h	Ajudant electricista	0,300	/R x	27,19000	=	8,15700	
			Subtotal:					17,66700	17,66700
Materials									
	BHN1-XA01	u	Aplic 718 lm 11,5W 3000ºk	1,000	x	55,15000	=	55,15000	
			Subtotal:					55,15000	55,15000

Nou edifici multifuncional al complex esportiu, lleure i salut de Navàs

PARTIDES D'OBRA

NÚM	CODI	UA	DESCRIPCIÓ	PREU

DESPESES AUXILIARS	1,50	%	0,26501
COST DIRECTE			73,08201
DESPESES INDIRECTES	5,00	%	3,65410
COST EXECUCIÓ MATERIAL			**76,73611**

P-300 PJ117-XA01 u Lavabo ROCA amb pedestal mod. VICTORIA ref. A325V01000+A335990000 de 650x490 mm, o equivalent, color blanc. S'inclouen accessoris de fixació, desguàs, sifó cromat, claus de tall i tubs flexibles d'alimentació. Completament instal.lat. **Rend.: 1,000** **197,29** €

				Unitats		Preu		Parcial	Import
Mà d'obra									
	A01-FEPE	h	Ajudant lampista	1,000	/R x	27,19000	=	27,19000	
	A0F-000N	h	Oficial 1a lampista	1,500	/R x	31,70000	=	47,55000	
			Subtotal:					74,74000	74,74000
Materials									
	B7JE-0GTM	dm3	Massilla per a segellats, d'aplicació amb pistola, de base silicona neutra monocomponent	0,025	x	24,93000	=	0,62325	
	BJ115-XA01	u	Lavabo amb suport de peu de porcellana esmaltada, senzill, d'amplària 53 a 75 cm, de color blanc i preu alt	1,000	x	111,41000	=	111,41000	
			Subtotal:					112,03325	112,03325

DESPESES AUXILIARS	1,50	%	1,12110
COST DIRECTE			187,89435
DESPESES INDIRECTES	5,00	%	9,39472
COST EXECUCIÓ MATERIAL			**197,28907**

P-301 PJ117-XA02 u Lavabo mural ROCA mod. ACCESS ref. A327230000, o equivalent, de 640x550 mm, color blanc. Per a persones amb mobiltat reduïda. S'inclouen accessoris de fixació, aixetes seccionadores, tubs flexibles d'alimentació i conjunt desguas amb sifó encastat i sobreixidor. Completament instal.lat. **Rend.: 1,000** **254,81** €

				Unitats		Preu		Parcial	Import
Mà d'obra									
	A01-FEPE	h	Ajudant lampista	1,000	/R x	27,19000	=	27,19000	
	A0F-000N	h	Oficial 1a lampista	1,500	/R x	31,70000	=	47,55000	
			Subtotal:					74,74000	74,74000
Materials									
	BJ115-XA02	u	Lavabo amb suport de peu de porcellana esmaltada, senzill, d'amplària 53 a 75 cm, de color blanc i preu alt	1,000	x	166,19000	=	166,19000	
	B7JE-0GTM	dm3	Massilla per a segellats, d'aplicació amb pistola, de base silicona neutra monocomponent	0,025	x	24,93000	=	0,62325	
			Subtotal:					166,81325	166,81325

PARTIDES D'OBRA

NÚM	CODI	UA	DESCRIPCIÓ			PREU
			DESPESES AUXILIARS	1,50 %		1,12110
			COST DIRECTE			242,67435
			DESPESES INDIRECTES	5,00 %		12,13372
			COST EXECUCIÓ MATERIAL			**254,80807**

P-302 PJ11C-3CXG u Inodor ROCA mod. VICTORIA ref. A344398, o equivalent, de color blanc, per a tanc alt o fluxor. S'inclouen accessoris de fixació, seient i tapa de l'inodor, clau de tall, tub flexible d'alimentació, maniguet o colze d'unió per a evacuació i material auxiliar de muntatge. **Rend.: 1,000** **224,66** €

				Unitats		Preu		Parcial	Import
Mà d'obra									
	A01-FEPE	h	Ajudant lampista	0,250	/R x	27,19000	=	6,79750	
	A0F-000N	h	Oficial 1a lampista	1,000	/R x	31,70000	=	31,70000	
					Subtotal:			38,49750	38,49750
Materials									
	B7JE-0GTM	dm3	Massilla per a segellats, d'aplicació amb pistola, de base silicona neutra monocomponent	0,012	x	24,93000	=	0,29916	
	BJ11C-0Q71	u	Inodor per a col·locar sobre el paviment de porcellana esmaltada, de sortida vertical, amb seient i tapa, color blanc i preu mitjà	1,000	x	174,59000	=	174,59000	
					Subtotal:			174,88916	174,88916
			DESPESES AUXILIARS		1,50 %				0,57746
			COST DIRECTE						213,96412
			DESPESES INDIRECTES		5,00 %				10,69821
			COST EXECUCIÓ MATERIAL						**224,66233**

P-303 PJ11C-3CYL u Inodor ROCA mod. VICTORIA ref. A342394, o equivalent, de 665 mm de longitud, color blanc, per a tanc baix. S'inclouen accessoris de fixació, seient i tapa de l'inodor, tanc amb tapa i mecanisme de descàrrega amb doble polsador 3/6 litres, clau de tall, tub flexible d'alimentació, maniguet o colze d'unió per a evacuació i material auxiliar de muntatge. **Rend.: 1,000** **236,89** €

				Unitats		Preu		Parcial	Import
Mà d'obra									
	A01-FEPE	h	Ajudant lampista	0,340	/R x	27,19000	=	9,24460	
	A0F-000N	h	Oficial 1a lampista	1,250	/R x	31,70000	=	39,62500	
					Subtotal:			48,86960	48,86960
Materials									
	BJ11C-0Q7	u	Inodor per a col·locar sobre el paviment de porcellana esmaltada, de sortida vertical i/o horitzontal, amb seient i tapa, cisterna i mecanismes de descàrrega i alimentació incorporats, color blanc i preu mitjà	1,000	x	174,59000	=	174,59000	
	B7JE-0GTM	dm3	Massilla per a segellats, d'aplicació amb pistola, de base silicona neutra monocomponent	0,012	x	24,93000	=	0,29916	

Nou edifici multifuncional al complex esportiu, lleure i salut de Navàs

PARTIDES D'OBRA

NÚM	CODI	UA	DESCRIPCIÓ					PREU
	BJ11O-0PM	kg	Pasta per a segellar l'enllaç d'inodors, abocadors i plaques turques	0,245	x	4,56000	=	1,11720
					Subtotal:			176,00636
			DESPESES AUXILIARS		1,50 %			0,73304
			COST DIRECTE					225,60900
			DESPESES INDIRECTES		5,00 %			11,28045
			COST EXECUCIÓ MATERIAL					**236,88945**

P-304 PJ181-500F7 u Aigüera de planxa d'acer inoxidable amb una pica circular, fins a 50 cm de llargària, acabat brillant, preu superior, encastada a un taulell de cuina. Article: ref. 870110380 de la sèrie Aigüeres d'acer inoxidable de l'empresa ROCA, o equivalent. **Rend.: 1,000** **125,31** €

				Unitats		Preu		Parcial	Import
Mà d'obra									
	A0F-000N	h	Oficial 1a lampista	0,300	/R x	31,70000	=	9,51000	
	A01-FEPE	h	Ajudant lampista	0,075	/R x	27,19000	=	2,03925	
					Subtotal:			11,54925	11,54925
Materials									
	B7JE-0GTM	dm3	Massilla per a segellats, d'aplicació amb pistola, de base silicona neutra monocomponent	0,025	x	24,93000	=	0,62325	
	BJ183-GS9I	u	Aigüera d'acer inoxidable, pulido, de 385 mm de diàmetre, BP1	1,000	x	107,00000	=	107,00000	
					Subtotal:			107,62325	107,62325
			DESPESES AUXILIARS		1,50 %				0,17324
			COST DIRECTE						119,34574
			DESPESES INDIRECTES		5,00 %				5,96729
			COST EXECUCIÓ MATERIAL						**125,31303**

P-305 PJ216-XA01 u Aixeta temporitzada de paret per a dutxa, marca PRESTO model 55 ref. 55010 o equivalent, amb les següents característiques:
Material: Llautó cromat d'alta qualitat
Tipus d'instal·lació: Encastada
Connexió: Entrada i sortida femella 1/2´´
Cabal: 15 l/min regulable en funció de la pressió
Temps de flux: Tancament automàtic als 30 segons aproximadament
Pressió de treball: 1 a 5 bar
Temperatura màxima: 70°C
Polsador: Amb sistema antiblocatge
Mecanisme: Intercanviable
Inclou:
Aixeta temporitzada PRESTO mod. 55 ref. 55010
Elements d'encastament i fixació
Filtres i vàlvules antiretorn
Material auxiliar de muntatge (cargoleria, juntes, etc.)
Proves de funcionament i estanquitat
Documentació tècnica i certificats
La instal·lació es realitzarà segons les especificacions del fabricant i complint amb la **Rend.: 1,000** **82,64** €

PARTIDES D'OBRA

NÚM	CODI	UA	DESCRIPCIÓ	PREU

normativa vigent. Es verificarà el correcte funcionament i es realitzaran les proves necessàries per garantir el seu òptim rendiment i estalvi d'aigua.

				Unitats		Preu		Parcial	Import
Mà d'obra									
	A0F-000N	h	Oficial 1a lampista	0,400	/R x	31,70000	=	12,68000	
	A01-FEPE	h	Ajudant lampista	0,400	/R x	27,19000	=	10,87600	
					Subtotal:			23,55600	23,55600
Materials									
	BJ216-XA01	u	Aixeta mescladora manual, mural, per a encastar, per a dutxa, de llautó cromat, preu superior, amb dues entrades de 1/2´´ i sortida de 1/2´´	1,000	x	54,80000	=	54,80000	
					Subtotal:			54,80000	54,80000

DESPESES AUXILIARS	1,50	%	0,35334
COST DIRECTE			78,70934
DESPESES INDIRECTES	5,00	%	3,93547
COST EXECUCIÓ MATERIAL			**82,64481**

P-306 PJ219-XA01 u Aixeta PRESTO 605 ref. 34621, o equivalent, per a lavabo. Característiques:
Inclou arandela, junta i femella de fixació.
Entrada mascle 1/2´´.
Cabal. 6 l/min.
Tancament automàtic als 15 s aproximadament.
Amb trencaigües.
Polsador anti bloqueig.
Inclòs material auxiliar de muntatge

Rend.: 1,000 **92,96** €

				Unitats		Preu		Parcial	Import
Mà d'obra									
	A01-FEPE	h	Ajudant lampista	0,150	/R x	27,19000	=	4,07850	
	A0F-000N	h	Oficial 1a lampista	0,600	/R x	31,70000	=	19,02000	
					Subtotal:			23,09850	23,09850
Materials									
	BJ219-XA01	u	Griferia PRESTO 605 34612 Lavabo	1,000	x	65,09000	=	65,09000	
					Subtotal:			65,09000	65,09000

DESPESES AUXILIARS	1,50	%	0,34648
COST DIRECTE			88,53498
DESPESES INDIRECTES	5,00	%	4,42675
COST EXECUCIÓ MATERIAL			**92,96173**

PARTIDES D'OBRA

NÚM	CODI	UA	DESCRIPCIÓ	PREU

P-307 PJ21P-XA01 u Ruixador antivandàlic per a dutxa, marca PRESTO ref. 29100 o equivalent, amb les següents característiques:
Material: Llautó cromat
Tipus d'instal·lació: A través de mur
Connexió: Entrada mascle 1/2´´
Cabal: 8 l/min amb regulador automàtic
Pressió d'ús recomanada: 1-5 bar
Disseny: Antivandàlic amb embellidor
Aplicació: Per a dutxes en espais públics o d'alt trànsit
Inclou:
Ruixador antivandàlic PRESTO ref. 29100
Material auxiliar de muntatge (cargoleria, juntes, etc.)
Proves de funcionament i estanquitat
Documentació tècnica i certificats
La instal·lació es realitzarà segons les especificacions del fabricant i complint amb la normativa vigent. Es verificarà el correcte funcionament i es realitzaran les proves necessàries per garantir el seu òptim rendiment.

Rend.: 1,000 **69,83** €

				Unitats		Preu		Parcial	Import
Mà d'obra									
	A0F-000N	h	Oficial 1a lampista	0,200	/R x	31,70000	=	6,34000	
	A01-FEPE	h	Ajudant lampista	0,200	/R x	27,19000	=	5,43800	
					Subtotal:			11,77800	11,77800
Materials									
	BJ21P-XA01	u	Ruixador PRESTO 29100 Dutxa	1,000	x	54,55000	=	54,55000	
					Subtotal:			54,55000	54,55000

DESPESES AUXILIARS	1,50	%	0,17667
COST DIRECTE			66,50467
DESPESES INDIRECTES	5,00	%	3,32523
COST EXECUCIÓ MATERIAL			**69,82990**

P-308 PJ41-XA01 u Conjunt d'accessoris per a persones amb movilitat reduïda, compost per:
* 1 Barra de suport fixa NOFER 15047.S o equivalent, de 600 mm de longitud, fabricada en acer inoxidable AISI 304 acabat satinat.
* 1 Barra de suport abatible NOFER 15051.80.S o equivalent, de 800 mm de longitud, amb portarotlles incorporat, fabricada en acer inoxidable AISI 304 acabat satinat.
Característiques tècniques:
Material: Acer inoxidable AISI 304
Acabat: Satinat
Diàmetre de les barres: 32 mm
Gruix del tub: 1,5 mm
Placa d'ancoratge: 3 mm de gruix amb 6 forats per a fixació
El subministrament inclou tots els accessoris necessaris per a la seva correcta instal·lació com cargoleria d'acer inoxidable, tacs d'alta resistència, i juntes de neoprè per evitar oxidacions.
En cas d'instal·lació en envans de pladur, s'inclouen travessers de fusta tractada o bastidors metàl·lics

Rend.: 1,000 **244,78** €

PARTIDES D'OBRA

NÚM	CODI	UA	DESCRIPCIÓ	PREU

especifícs per garantir la correcta subjecció i resistència del conjunt.
La instal·lació es realitzarà seguint les instruccions del fabricant i complint amb la normativa vigent d'accessibilitat (Codi Tècnic de l'Edificació, Document Bàsic SUA).
S'inclouen proves de càrrega i funcionament, així com la neteja final i el lliurament de documentació tècnica i certificats de garantia.

				Unitats		Preu		Parcial	Import
Mà d'obra									
	A0F-000D	h	Oficial 1a col·locador	1,000	/R x	30,67000	=	30,67000	
			Subtotal:					30,67000	30,67000
Materials									
	BJ4Z-XA01	u	Conjunt d'accessoris per a persones amb movilitat reduïda	1,000	x	201,99000	=	201,99000	
			Subtotal:					201,99000	201,99000
			DESPESES AUXILIARS		1,50	%			0,46005
			COST DIRECTE						233,12005
			DESPESES INDIRECTES		5,00	%			11,65600
			COST EXECUCIÓ MATERIAL						**244,77605**

P-309 PJ51-XA01 u Bateria de vàlvules manual per a piscines, model 00771 de Fluidra o equivalent, amb les següents característiques: **Rend.: 1,000** **1.025,02** €
Construïda amb canonada de PVC de 75 mm de diàmetre nominal
Pressió nominal PN-6
Vàlvules d'accionament tipus papallona
Brides de connexió al filtre segons norma DIN-2501
Inclou 6 vàlvules de papallona de 75 mm
Connexions d'entrada i sortida amb brida DN75
Manòmetre inclòs
Purga d'aire manual
Vàlvula de buidatge
Inclou tots els accessoris necessaris per a la seva correcta instal·lació i funcionament, com juntes, cargoleria, suports i elements de fixació. S'inclouen també les proves d'estanquitat i funcionament, així com la documentació tècnica i certificats corresponents. La instal·lació es realitzarà segons les especificacions del fabricant i la normativa vigent.

				Unitats		Preu		Parcial	Import
Mà d'obra									
	A0F-000N	h	Oficial 1a lampista	2,000	/R x	31,70000	=	63,40000	
	A01-FEPE	h	Ajudant lampista	2,000	/R x	27,19000	=	54,38000	

PARTIDES D'OBRA

NÚM	CODI	UA	DESCRIPCIÓ	PREU

				Subtotal:			117,78000		117,78000
Materials									
	BJ51-XA01	u	Bateria columna de polipropilè per a comptadors d'aigua, amb tubs de diàmetre 75 mm, amb alimentació horitzontal, per a 2 comptadors amb connexió pletina	1,000	x	846,40000	=	846,40000	
	BJ56-1OXR	u	Suport d'acer galvanitzat de 25 cm de llargària, per a bateries de polipropilè de tub de diàmetre 75	1,000	x	10,26000	=	10,26000	
			Subtotal:					856,66000	856,66000
			DESPESES AUXILIARS		1,50	%			1,76670
			COST DIRECTE						976,20670
			DESPESES INDIRECTES		5,00	%			48,81034
			COST EXECUCIÓ MATERIAL						**1.025,01704**

P-310 PJ65-XAP1 u Filtre monocapa mod. Praga de polièster i fibra de vidre D1200mm amb tapa. Característiques: Ø400mm. **Rend.: 1,000** **4.373,89** €
Equipat amb:
-Manòmetres
-Purgatge d'aire i aigua
-Tap de buidatge.
-Velocitat màx de filtració 30 m³/h/m².
-Cabal 33 m³/h
-Connexions D.75mm
-Pressió màxima 2,5 Kg/cm²
Model 00688 Fluidra o equivalent.
L'equip incorpora:
* 1375 Kg. de sorra de Silex de 0.4-0.8 mm.
* 300 Kg. de Sorra de Silex 1-2 mm.
Inclòs accessoris i material auxiliar de muntatge.
Completament instal.lat

				Unitats		Preu		Parcial	Import
Mà d'obra									
	A0F-000N	h	Oficial 1a lampista	1,500	/R x	31,70000	=	47,55000	
	A01-FEPE	h	Ajudant lampista	1,500	/R x	27,19000	=	40,78500	
			Subtotal:					88,33500	88,33500
Materials									
	BJ63-XAP1	u	Filtre de carbó activat, polièster reforçat, de 6 m3/h, amb connexió de diàmetre 1´´1/2	1,000	x	2.719,20000	=	2.719,20000	
	BJ63-XAA1	Kg	Sorra de Silex de 0.4-0.8 mm.	1.375,000	x	0,81000	=	1.113,75000	
	BJ63-XAA2	Kg	Sorra de Silex 1-2 mm	300,000	x	0,81000	=	243,00000	
			Subtotal:					4.075,95000	4.075,95000
			DESPESES AUXILIARS		1,50	%			1,32503
			COST DIRECTE						4.165,61003
			DESPESES INDIRECTES		5,00	%			208,28050
			COST EXECUCIÓ MATERIAL						**4.373,89053**

PARTIDES D'OBRA

NÚM	CODI	UA	DESCRIPCIÓ				PREU	
P-311	PJ65-XAP2	u	Visor de líquids transparent per a canonades a pressió, model 02389 de Fluidra o equivalent, amb les següents característiques: Pressió nominal: PN10 (10 bars) Connexió: Per encolar Material del cos: PVC-U transparent Juntes: EPDM Temperatura de treball: 0°C a 60°C Diàmetre: 75 mm. Aplicació principal: Sistemes de filtració i circulació en piscines Inclou: Materials auxiliars per a la instal·lació (cola, netejador, etc.) Proves d'estanquitat i funcionament La instal·lació es realitzarà seguint les instruccions del fabricant i complint amb la normativa vigent. El visor quedarà perfectament integrat en el sistema de canonades, garantint la seva funcionalitat i estanquitat.	**Rend.:**	**1,000**		**67,10**	**€**

				Unitats		Preu		Parcial	Import
Mà d'obra									
	A0F-000N	h	Oficial 1a lampista	0,250	/R x	31,70000	=	7,92500	
	A01-FEPE	h	Ajudant lampista	0,250	/R x	27,19000	=	6,79750	
			Subtotal:					14,72250	14,72250
Materials									
	BJ63-XAP2	u	Filtre de carbó activat, polièster reforçat, de 6 m3/h, amb connexió de diàmetre 1´´1/2	1,000	x	48,96000	=	48,96000	
			Subtotal:					48,96000	48,96000
			DESPESES AUXILIARS		1,50	%			0,22084
			COST DIRECTE						63,90334
			DESPESES INDIRECTES		5,00	%			3,19517
			COST EXECUCIÓ MATERIAL						**67,09850**

P-312	**PJ6F-XA01**	u	Sistema d'electròlisi salina auto-netejant model Smart Next + Ph de Fluidra o equivalent, per a piscines residencials de fins a 180 m³. Característiques principals: Control de pH integrat amb bomba dosificadora inclosa Monitorització de salinitat i temperatura Grau de protecció IP65 per a ambients agressius Funció pump-stop Pantalla tàctil retroil·luminada Disseny compacte per a fàcil instal·lació i maneig Compatible amb sistema PoolStation mitjançant unitat PoolStation Central o Mini Compatible amb Fluidra Connect mitjançant unitat Connect Box El subministrament inclou: Unitat de control amb font d'alimentació Cèl·lula d'electròlisi auto-netejant Bomba dosificadora de pH Sensors de pH, salinitat i temperatura Kit de connexions hidràuliques Suports de fixació	**Rend.:**	**1,000**	**2.370,97**	**€**

PARTIDES D'OBRA

NÚM	CODI	UA	DESCRIPCIÓ	PREU

Manual d'instal·lació i operació
La instal·lació comprèn:
Muntatge de la unitat de control en paret o suport adequat
Instal·lació de la cèl·lula d'electròlisi en el circuit de retorn de la piscina
Connexió de la bomba dosificadora i calibratge del sistema de pH
Instal·lació i calibratge dels sensors
Connexions elèctriques i hidràuliques necessàries
Configuració inicial del sistema
Proves de funcionament i ajustaments
L'equip inclou:
150 Unitats de Sal gra seca per a electròlisis de 25 Kg.
S'inclouen tots els materials auxiliars, mà d'obra i mitjans necessaris per a la correcta instal·lació i posada en marxa del sistema. Es realitzaran proves de funcionament i es lliurarà la documentació tècnica corresponent, incloent manual d'usuari i certificat de garantia.

				Unitats		Preu		Parcial	Import
Mà d'obra									
	A0F-0012	h	Oficial 1a mantenidor	1,000	/R x	30,67000	=	30,67000	
	A01-FEPH	h	Ajudant muntador	1,000	/R x	27,23000	=	27,23000	
			Subtotal:					57,90000	57,90000
Materials									
	BJ6F-XA01	u	Equip de cloració salina amb una producció de clor de 21 g/h per a un volum màxim de 30-50 m3 d'aigua, vida útil de la cèl·lula de 30-50 m3, amb connectivitat WIFI	1,000	x	2.080,80000	=	2.080,80000	
	BJ6F-XAP1	u	Sal gra seca electròlisis 25 Kg	150,000	x	0,79000	=	118,50000	
			Subtotal:					2.199,30000	2.199,30000
			DESPESES AUXILIARS		1,50	%			0,86850
			COST DIRECTE						2.258,06850
			DESPESES INDIRECTES		5,00	%			112,90343
			COST EXECUCIÓ MATERIAL						**2.370,97193**

P-313	**PJ71-XA01**	u	Dipòsit interacumulador LG model OSHW-200FSM Slim duplex 2304 o equivalent, per a aigua calenta sanitària (ACS). Capacitat de 200 litres. Fabricat en acer inoxidable dúplex 2304 d'alta resistència a la corrosió. Inclou resistència elèctrica de suport integrada. El conjunt comprèn tots els accessoris necessaris per al seu muntatge, connexions hidràuliques, sensor de temperatura PHRSTA0 amb 15 metres de cablejat vàlvula de seguretat, i aïllament tèrmic d'alta eficiència. S'inclouen proves de pressió i estanquitat. Totalment instal·lat i en perfecte estat de funcionament.	**Rend.:**	**1,000**	**1.814,37**	**€**

PARTIDES D'OBRA

NÚM	CODI	UA	DESCRIPCIÓ						PREU
				Unitats		Preu		Parcial	Import
Mà d'obra									
	A0F-000B	h	Oficial 1a	1,500	/R x	30,67000	=	46,00500	
	A0D-0007	h	Manobre	0,750	/R x	25,59000	=	19,19250	
					Subtotal:			65,19750	65,19750
Materials									
	BEVF-H591	u	sensor de temperatura PHRSTA0	1,000	x	38,50000	=	38,50000	
	BJ71-XA01	u	Dipòsit cilíndric amb tapa recolzada, de polièster reforçat, de 200 l de capacitat	1,000	x	1.623,30000	=	1.623,30000	
					Subtotal:			1.661,80000	1.661,80000
			DESPESES AUXILIARS			1,50	%		0,97796
			COST DIRECTE						1.727,97546
			DESPESES INDIRECTES			5,00	%		86,39877
			COST EXECUCIÓ MATERIAL						**1.814,37424**

P-314 PJ71-XA02 u Dipòsit interacumulador LG model OSHW-300FSM Slim duplex 2304 o equivalent, per a aigua calenta sanitària (ACS). Capacitat de 300 litres. Fabricat en acer inoxidable dúplex 2304 d'alta resistència a la corrosió. Inclou resistència elèctrica de suport integrada. El conjunt comprèn tots els accessoris necessaris per al seu muntatge, connexions hidràuliques, sensor de temperatura PHRSTA0 amb 15 metres de cablejat vàlvula de seguretat, i aïllament tèrmic d'alta eficiència. S'inclouen proves de pressió i estanquitat. Totalment instal·lat i en perfecte estat de funcionament. **Rend.: 1,000** **2.262,72** €

				Unitats		Preu		Parcial	Import
Mà d'obra									
	A0D-0007	h	Manobre	0,750	/R x	25,59000	=	19,19250	
	A0F-000B	h	Oficial 1a	1,500	/R x	30,67000	=	46,00500	
					Subtotal:			65,19750	65,19750
Materials									
	BEVF-H591	u	sensor de temperatura PHRSTA0	1,000	x	38,50000	=	38,50000	
	BJ71-XA02	u	Dipòsit cilíndric amb tapa recolzada, de polièster reforçat, de 200 l de capacitat	1,000	x	2.050,30000	=	2.050,30000	
					Subtotal:			2.088,80000	2.088,80000
			DESPESES AUXILIARS			1,50	%		0,97796
			COST DIRECTE						2.154,97546
			DESPESES INDIRECTES			5,00	%		107,74877
			COST EXECUCIÓ MATERIAL						**2.262,72424**

Nou edifici multifuncional al complex esportiu, lleure i salut de Navàs

PARTIDES D'OBRA

NÚM	CODI	UA	DESCRIPCIÓ						PREU
P-315	**PJM41-XA01**	u	Comptador de turbina axial, tipus Woltmann o equivalent, de lectura directa als rodets numerats. Característiques: Comptador d'esfera seca, amb transmissió magnètica. Rellotgeria i turbina fàcilment extraïble. Preequipat per a emissió de polsos i amb opció de telelectura. Sense necessitat de trams rectilinis, ni a l'entrada ni a la sortida del comptador. U0-D0. Alta precisió en el mesurament. R160 Possibilitat d'instal·lació vertical i horitzontal. Fins i tot accessoris i petit material de muntatge. Completament instal·lat.					**Rend.: 1,000**	**649,92** €
				Unitats		Preu		Parcial	Import
Mà d'obra									
	A01-FEPE	h	Ajudant lampista	1,000	/R x	27,19000	=	27,19000	
	A0F-000N	h	Oficial 1a lampista	1,000	/R x	31,70000	=	31,70000	
					Subtotal:			58,89000	58,89000
Materials									
	BJM31-XAP	u	Comptador d'aigua per velocitat, de raig únic, DN13, amb unions roscades de 1/2´´ segons ISO 228-1, transmissió magnètica, cabal permanent Q3 de 2,5 m3/h, rati Q3/Q1 >=100 en posició horitzontal, classe de temperatura T50, cos de llautó, construcció segons REAL DECRETO 244/2016 i UNE-EN ISO 4064-1, per a connectar a la bateria o al ramal	1,000	x	559,20000	=	559,20000	
					Subtotal:			559,20000	559,20000
			DESPESES AUXILIARS			1,50	%		0,88335
			COST DIRECTE						618,97335
			DESPESES INDIRECTES			5,00	%		30,94867
			COST EXECUCIÓ MATERIAL						**649,92202**

P-316 PJM7-XA01 u Armari per al control de nivells de dipòsit, que disposa de tres sondes de control.
- Nivell de seguretat mínim de bombament. Per a les bombes si el nivell daigua no té el mínim exigit per a la bomba.
- Nivell d'ompliment. Doneu senyal a l'electrovàlvula d'ompliment per mantenir el nivell correcte d'aigua de la piscina. Senyal de l'electrovàlvula a 220 V II i 24 V II.
- Nivell d'arrencada forçada: Arrenca el grup de bombament quan el got de compensació arriba al nivell de desguàs (trencament o fallada de la vàlvula antiretorn).
Model R3-SEV Fluidra o equivalent.
Fins i tot accessoris i petit material de muntatge. Completament instal·lat. **Rend.: 1,000** **767,05** €

				Unitats		Preu		Parcial	Import
Mà d'obra									
	A0F-000R	h	Oficial 1a muntador	1,500	/R x	31,70000	=	47,55000	

PARTIDES D'OBRA

NÚM	CODI	UA	DESCRIPCIÓ					PREU
	A01-FEPH	h	Ajudant muntador	1,500 /R x	27,23000 =	40,84500		
					Subtotal:	88,39500		88,39500
Materials								
	BJM7-XA01	u	Mesurador de nivell mitjançant ultrasons en superfície, capaç de llegir un rang de 5 a 250 cm, amb senyal de sortida digital de 4-20 mA RS232, amb display de 2 línies alfanumèriques de 20 dígits, amb nivell	1,000 x	640,80000 =	640,80000		
					Subtotal:	640,80000		640,80000
					DESPESES AUXILIARS	1,50 %	1,32593	
					COST DIRECTE		730,52093	
					DESPESES INDIRECTES	5,00 %	36,52605	
					COST EXECUCIÓ MATERIAL		**767,04697**	

P-317 PJMZ-XA01 u Connexió a xarxa general existent de subministrament d'aigua. Inclou: **Rend.: 1,000** **610,94** €
Subministrament i instal·lació de tots els materials i accessoris necessaris per realitzar la connexió.
Treballs d'obra civil necessaris per accedir a l'escomesa existent.
Tall i reposició de paviment si fos necessari.
Drets d'escomesa i connexió de la companyia subministradora d'aigua.
Subministrament i instal·lació de comptador homologat segons normativa vigent.
Fiança requerida per la companyia subministradora.
Quota anual de conservació del comptador.
Tramitació i gestió de tota la documentació necessària davant la companyia subministradora i organismes competents.
Proves d'estanquitat i funcionament segons normativa vigent.
Neteja i desinfecció de la instal·lació abans de la seva posada en servei.
El preu inclou tots els treballs, materials, mitjans auxiliars i gestions necessàries per deixar la connexió completament acabada i en funcionament, complint amb la normativa vigent i les especificacions de la companyia subministradora.

				Unitats		Preu		Parcial	Import
Materials									
	BJZ1-IRSQ	u	Ramal p/escomesa aigua D 30 mm	1,000	x	581,85000	=	581,85000	
						Subtotal:		581,85000	581,85000
						DESPESES AUXILIARS	1,50 %		0,00000
						COST DIRECTE			581,85000
						DESPESES INDIRECTES	5,00 %		29,09250
						COST EXECUCIÓ MATERIAL			**610,94250**

PARTIDES D'OBRA

NÚM	CODI	UA	DESCRIPCIÓ	PREU

P-318 PJSE-XA01 u Electrovàlvula 2´´ rosca femella BSP. **Rend.: 1,000** **113,35** €
Característiques:
Electrovàlvula 24VAC/50Hz
Solenoide de 2 vies
Pressió treball 0,7-10bar
Fabricat en plàstic amb niló reforçat.
Moll i cargols d'acer inoxidable
Model 56116 Fluidra o equivalent.
Fins i tot accessoris i petit material de muntatge.
Completament instal·lada.

				Unitats		Preu		Parcial	Import
Mà d'obra									
	A0F-000R	h	Oficial 1a muntador	0,750	/R x	31,70000	=	23,77500	
						Subtotal:		23,77500	23,77500
Materials									
	BJSF-XAP1	u	Electrovàlvula per a instal·lacio de reg, d'1´´ de diàmetre, de material plàstic, amb solenoide de 9V, per a una pressió màxima de 10 bar i amb regulador de cabal	1,000	x	83,82000	=	83,82000	
						Subtotal:		83,82000	83,82000
						DESPESES AUXILIARS	1,50 %		0,35663
						COST DIRECTE			107,95163
						DESPESES INDIRECTES	5,00 %		5,39758
						COST EXECUCIÓ MATERIAL			**113,34921**

P-319 PJT0-XA01 u Broquet de fons oscil·lant, formada per un cos oscil·lant en PVC. Tapa a ABS. Cargol regulador a POM. **Rend.: 1,000** **40,76** €
Cabal. 10 m³/h
Model 22353 Fluidra o equivalent
Fins i tot petit material de muntatge. Completament instal·lada.

				Unitats		Preu		Parcial	Import
Mà d'obra									
	A01-FEPE	h	Ajudant lampista	0,225	/R x	27,19000	=	6,11775	
	A0F-000N	h	Oficial 1a lampista	0,225	/R x	31,70000	=	7,13250	
						Subtotal:		13,25025	13,25025
Materials									
	BJT0-XA01	u	Broquet de fons oscil·lant	1,000	x	25,37000	=	25,37000	
						Subtotal:		25,37000	25,37000
						DESPESES AUXILIARS	1,50 %		0,19875
						COST DIRECTE			38,81900
						DESPESES INDIRECTES	5,00 %		1,94095
						COST EXECUCIÓ MATERIAL			**40,75995**

PARTIDES D'OBRA

NÚM	CODI	UA	DESCRIPCIÓ		PREU
P-320	PJT1-XA01	u	Broquet per a canal sobreeixidor amb liner. Cos de PVC, brida de PA i cargols AISI 304. Cabal màxim 5m3/h per a una velocitat de flux màxima de 0.5 m/s segons norma EN 13451-1. Connexió per a tub Ø75 o Ø90. Junta doble. Mod.41519 Fluidra o equivalent. Fins i tot petit material de muntatge. Completament instal·lada.	**Rend.: 1,000**	**88,21 €**

				Unitats		Preu		Parcial	Import
Mà d'obra									
	A0F-000N	h	Oficial 1a lampista	0,225	/R x	31,70000	=	7,13250	
	A01-FEPE	h	Ajudant lampista	0,225	/R x	27,19000	=	6,11775	
					Subtotal:			13,25025	13,25025
Materials									
	BJT1-XA01	u	Broquet amb sobreeixidor/aspiració	1,000	x	70,56000	=	70,56000	
					Subtotal:			70,56000	70,56000
			DESPESES AUXILIARS			1,50	%		0,19875
			COST DIRECTE						84,00900
			DESPESES INDIRECTES			5,00	%		4,20045
			COST EXECUCIÓ MATERIAL						**88,20945**

P-321	PJT1-XA02	u	Broquet d'aspiració. Rosca exterior 2", Ø interior 50. Pressió màxima: 6 bar. Construïda amb ABS color blanc amb tap rosca 1 1/2". Mod. 00301 Fluidra o equivalent. Fins i tot petit material de muntatge. Completament instal·lada.	**Rend.: 1,000**	**25,23 €**

				Unitats		Preu		Parcial	Import
Mà d'obra									
	A0F-000N	h	Oficial 1a lampista	0,225	/R x	31,70000	=	7,13250	
	A01-FEPE	h	Ajudant lampista	0,225	/R x	27,19000	=	6,11775	
					Subtotal:			13,25025	13,25025
Materials									
	BJT1-XA02	u	Broquet d'aspiració amb reixeta, de bronze cromat, per a connexió a pressió, d'1´´1/2	1,000	x	10,58000	=	10,58000	
					Subtotal:			10,58000	10,58000
			DESPESES AUXILIARS			1,50	%		0,19875
			COST DIRECTE						24,02900
			DESPESES INDIRECTES			5,00	%		1,20145
			COST EXECUCIÓ MATERIAL						**25,23045**

Nou edifici multifuncional al complex esportiu, lleure i salut de Navàs

PARTIDES D'OBRA

NÚM	CODI	UA	DESCRIPCIÓ		PREU
P-322	PK01-XA01	u	Escomesa interior de gas de 20 m de longitud, realitzada amb canonada de polietilè d'alta densitat PE 100, SDR 11, diàmetre 32 mm. Inclou clau d'edifici vista formada per vàlvula de comporta de llautó fos, accessoris de connexió, elements de subjecció, proves d'estanquitat segons normativa vigent, excavació i rebliment de rasa, senyalització de la conducció, proteccions mecàniques on sigui necessari i documentació tècnica. Instal·lació completa segons reglamentació tècnica de distribució i utilització de combustibles gasosos i especificacions de la companyia subministradora. Totalment muntada, connectada i provada.	**Rend.: 1,000**	**204,02 €**

				Unitats		Preu		Parcial	Import
Mà d'obra									
	A01-FEPH	h	Ajudant muntador	2,000	/R x	27,23000	=	54,46000	
	A0F-000R	h	Oficial 1a muntador	3,000	/R x	31,70000	=	95,10000	
					Subtotal:			149,56000	149,56000
Maquinària									
	C20P-WLSF	h	Equip i elements auxiliars per a soldadura per electrofusió de canonades de polietilè, diàmetre nominal DN 20 a 630 mm, de funcionament manual i control de la soldadura automàtic, alimentació elèctrica monofàsica a 230 V, potència 3,6 kW, grau de protecció IP54, amb funció de documentació i traçabilitat de la soldadura, ports de comunicacions USB i paral·lel, contrassenya de supervisor, possibiltat d'introduïr coordenades GPS, amb escàner lector de codi de barres	0,019	/R x	4,32000	=	0,08208	
					Subtotal:			0,08208	0,08208
Materials									
	BFB4-10RDI	m	Tub de polietilè per a gas de designació PE 100, de 32 mm de diàmetre nominal exterior, sèrie SDR 11, segons UNE-EN 1555-2	20,400	x	1,98000	=	40,39200	
	BFWF-W63	u	Accessori per a tubs de polietilè de densitat alta, de 32 mm de diàmetre nominal exterior, de plàstic, 16 bar de pressió nominal, per a electrosoldadura	0,300	x	6,22000	=	1,86600	
	BFYH-W64	u	Part proporcional d'elements de muntatge per a tubs de polietilè de densitat alta, de 32 mm de diàmetre nominal exterior, de 16 bar de pressió nominal, electrosoldadura	1,000	x	0,16000	=	0,16000	
					Subtotal:			42,41800	42,41800
			DESPESES AUXILIARS			1,50	%		2,24340
			COST DIRECTE						194,30348
			DESPESES INDIRECTES			5,00	%		9,71517
			COST EXECUCIÓ MATERIAL						**204,01865**

PARTIDES D'OBRA

NÚM	CODI	UA	DESCRIPCIÓ					PREU
P-323	PK22-XA01	u	Xarxa interior de gas per a local amb 3 aparells, o similar equivalent. Realitzada amb canonada de coure de 22 mm de diàmetre amb beina plàstica protectora. Inclou tram comú de 10 m i 3 ramificacions de 8 m cadascuna. Comprèn claus de tall mascle-mascle per a connexió d'aparells, amb pota i unions per junta plana. S'inclouen accessoris, elements de subjecció, pasta segellant, soldadura per capil·laritat, proves d'estanquitat segons normativa vigent i documentació tècnica. Instal·lació completa segons reglamentació tècnica de distribució i utilització de combustibles gasosos. Totalment muntada, connectada i provada.	**Rend.:**	**1,000**		**749,96**	**€**

				Unitats		Preu		Parcial	Import
Mà d'obra									
	A01-FEPH	h	Ajudant muntador	6,000	/R x	27,23000	=	163,38000	
	A0F-000R	h	Oficial 1a muntador	6,000	/R x	31,70000	=	190,20000	
			Subtotal:					353,58000	353,58000
Materials									
	BFYC-04OK	u	Part proporcional d'elements de muntatge, per a tub de coure sanitari de 22 mm de diàmetre nominal, per a soldar per capilaritat	34,000	x	0,71000	=	24,14000	
	BFW6-04O0	u	Accessori per a tub de coure 22 mm de diàmetre nominal per a soldar per capil·laritat	22,000	x	3,28000	=	72,16000	
	B0A1-07KJ	u	Abraçadora plàstica, de 22 mm de diàmetre interior	17,000	x	0,51000	=	8,67000	
	BF53-FGLJ	m	Tub de coure R250 (semidur) de 22 mm de diàmetre nominal i de gruix 1 mm, segons la norma UNE-EN 1057	34,680	x	7,22000	=	250,38960	
			Subtotal:					355,35960	355,35960
			DESPESES AUXILIARS		1,50	%			5,30370
			COST DIRECTE						714,24330
			DESPESES INDIRECTES		5,00	%			35,71217
			COST EXECUCIÓ MATERIAL						**749,95547**

P-324	PK2A-XA01	u	Regulador de pressió amb vàlvula de seguretat per defecte de pressió, o similar equivalent. Pressió mínima de 15 mbar amb rearmament manual. Cabal màxim de 5 m³/h. Pressió d'entrada de 500 bar i pressió de sortida de 22 mbar. Inclou accessoris de muntatge, elements de fixació, juntes, connexions roscades o amb brides segons diàmetre. S'inclouen proves d'estanquitat i funcionament segons normativa vigent, així com documentació tècnica i certificats. Instal·lació completa segons reglamentació tècnica de distribució i utilització de combustibles gasosos. Totalment muntat, connectat i provat.	**Rend.:**	**1,000**		**60,68**	**€**

				Unitats		Preu		Parcial	Import
Mà d'obra									
	A0F-000R	h	Oficial 1a muntador	0,300	/R x	31,70000	=	9,51000	
	A01-FEPH	h	Ajudant muntador	0,300	/R x	27,23000	=	8,16900	
			Subtotal:					17,67900	17,67900

Nou edifici multifuncional al complex esportiu, lleure i salut de Navàs

PARTIDES D'OBRA

NÚM	CODI	UA	DESCRIPCIÓ	PREU

Materials									
	BK27-XA01	u	Regulador de gas natural. Cabal 5 m³/h	1,000	x	39,85000	=	39,85000	
			Subtotal:					39,85000	39,85000
			DESPESES AUXILIARS		1,50	%			0,26519
			COST DIRECTE						57,79419
			DESPESES INDIRECTES		5,00	%			2,88971
			COST EXECUCIÓ MATERIAL						**60,68389**

P-325	PKK0-6SCX	u	Reixeta de ventilació estampada alumini de 20x30 cm, fixada mecànicament	**Rend.:**	**1,000**			**16,50**	**€**

				Unitats		Preu		Parcial	Import
Mà d'obra									
	A0F-000R	h	Oficial 1a muntador	0,150	/R x	31,70000	=	4,75500	
	A01-FEPH	h	Ajudant muntador	0,150	/R x	27,23000	=	4,08450	
			Subtotal:					8,83950	8,83950
Materials									
	BKK0-1K6J	u	Reixeta de ventilació estampada d'alumini de 20x30 cm	1,000	x	6,74000	=	6,74000	
			Subtotal:					6,74000	6,74000
			DESPESES AUXILIARS		1,50	%			0,13259
			COST DIRECTE						15,71209
			DESPESES INDIRECTES		5,00	%			0,78560
			COST EXECUCIÓ MATERIAL						**16,49770**

P-326	PM11-XA01	u	Connexionat de nous bucles a Central de Detecció d'incendis existent en Centre Poliesportiu. Inclou: Subministrament i instal·lació de tots els materials i accessoris necessaris per realitzar la connexió. Comprovació de la compatibilitat dels nous bucles amb la central existent. Programació i configuració de la central per integrar els nous bucles. Connexió física dels nous bucles a la central, incloent el cablejat necessari. Subministrament i instal·lació de mòduls d'ampliació a la central si fossin necessaris. Actualització del programari de la central si fos requerit. Etiquetatge i senyalització dels nous bucles segons normativa vigent. Proves de funcionament dels nous bucles i de tota la instal·lació. Actualització dels plànols i esquemes de la instal·lació de detecció d'incendis. Formació al personal de manteniment sobre l'operació dels nous bucles. Elaboració i lliurament de documentació tècnica actualitzada. El preu inclou tots els treballs, materials, mitjans auxiliars i gestions necessàries per deixar els nous bucles completament integrats i en funcionament,	**Rend.:**	**1,000**	**283,47**	**€**

PARTIDES D'OBRA

NÚM	CODI	UA	DESCRIPCIÓ	PREU

complint amb la normativa vigent de Protecció Contra Incendis.

				Unitats		Preu		Parcial	Import
Mà d'obra									
	A0F-000R	h	Oficial 1a muntador	4,500	/R x	31,70000	=	142,65000	
	A01-FEPH	h	Ajudant muntador	4,500	/R x	27,23000	=	122,53500	
			Subtotal:					265,18500	265,18500
Materials									
	BMY2-0TBU	u	Part proporcional d'elements especials per a centrals de detecció	1,000	x	0,81000	=	0,81000	
			Subtotal:					0,81000	0,81000

DESPESES AUXILIARS	1,50	%	3,97778
COST DIRECTE			269,97278
DESPESES INDIRECTES	5,00	%	13,49864
COST EXECUCIÓ MATERIAL			**283,47141**

P-327 PM14-XA01 u detector de gas autònom per a interior o similar equivalent. Alimentació a 230 V, dimensions 111x70x42 mm. Detecta gasos tòxics i explosius (GLP, gas natural) i fums d'incendis. Carcassa ABS, LEDs indicadors d'estat, senyal òptic intermitent d'alarma. Relé de sortida 12 Vcc i relé amb contactes lliures de tensió. Rearmament manual o automàtic. Temperatura de treball -15°C a 50°C. Àrea cobertura màxima 25 m². Inclou elements de fixació, cablejat, connexionat, programació, proves de funcionament, certificat d'instal·lació i manual d'usuari. Instal·lació completa segons normativa vigent de seguretat en instal·lacions de gas. **Rend.: 1,000** **107,06** €

				Unitats		Preu		Parcial	Import
Mà d'obra									
	A01-FEPH	h	Ajudant muntador	0,240	/R x	27,23000	=	6,53520	
	A0F-000R	h	Oficial 1a muntador	0,240	/R x	31,70000	=	7,60800	
			Subtotal:					14,14320	14,14320
Materials									
	BM15-XA01	u	Detector de gas autònom	1,000	x	87,17000	=	87,17000	
	BMY2-0TBT	u	Part proporcional d'elements especials per a detectors	1,000	x	0,44000	=	0,44000	
			Subtotal:					87,61000	87,61000

Nou edifici multifuncional al complex esportiu, lleure i salut de Navàs

PARTIDES D'OBRA

NÚM	CODI	UA	DESCRIPCIÓ	PREU

DESPESES AUXILIARS	1,50	%	0,21215
COST DIRECTE			101,96535
DESPESES INDIRECTES	5,00	%	5,09827
COST EXECUCIÓ MATERIAL			**107,06362**

P-328 PM15-4ICR u Sensor tèrmic termovelocimètric per a instal·lació contra incendis analògica, segons norma UNE-EN 54-5, amb base d'encastar, encastat **Rend.: 1,000** **80,50** €

				Unitats		Preu		Parcial	Import
Mà d'obra									
	A0F-000R	h	Oficial 1a muntador	0,240	/R x	31,70000	=	7,60800	
	A01-FEPH	h	Ajudant muntador	0,240	/R x	27,23000	=	6,53520	
			Subtotal:					14,14320	14,14320
Materials									
	BMY2-0TBT	u	Part proporcional d'elements especials per a detectors	1,000	x	0,44000	=	0,44000	
	BM16-0SWU	u	Sensor tèrmic termovelocimètric per a instal·lació contra incendis analògica, segons norma UNE-EN 54-5, amb base d'encastar	1,000	x	61,87000	=	61,87000	
			Subtotal:					62,31000	62,31000

DESPESES AUXILIARS	1,50	%	0,21215
COST DIRECTE			76,66535
DESPESES INDIRECTES	5,00	%	3,83327
COST EXECUCIÓ MATERIAL			**80,49862**

P-329 PM15-4IDH u Sensor de fums òptic per a instal·lació contra incendis analògica, segons norma UNE-EN 54-7, amb base d'encastar, encastat **Rend.: 1,000** **88,06** €

				Unitats		Preu		Parcial	Import
Mà d'obra									
	A0F-000R	h	Oficial 1a muntador	0,240	/R x	31,70000	=	7,60800	
	A01-FEPH	h	Ajudant muntador	0,240	/R x	27,23000	=	6,53520	
			Subtotal:					14,14320	14,14320
Materials									
	BM16-0SWY	u	Sensor de fums òptic per a instal·lació contra incendis analògica, segons norma UNE-EN 54-7, amb base d'encastar	1,000	x	69,07000	=	69,07000	
	BMY2-0TBT	u	Part proporcional d'elements especials per a detectors	1,000	x	0,44000	=	0,44000	
			Subtotal:					69,51000	69,51000

DESPESES AUXILIARS	1,50	%	0,21215
COST DIRECTE			83,86535
DESPESES INDIRECTES	5,00	%	4,19327
COST EXECUCIÓ MATERIAL			**88,05862**

PARTIDES D'OBRA

NÚM	CODI	UA	DESCRIPCIÓ		PREU
P-330	PM15-XA01	u	Base amb sirena, llum estroboscòpica i aïllador per a detectors. Suporta 15 tons d'evacuació i 15 d'alerta, amb 7 nivells de volum ajustables. Permet adreçament individual o per grups definits per software. Control independent de sirena i llum. Inclou configuració i proves in situ durant la instal·lació. Compleix amb la normativa vigent de sistemes de detecció i alarma d'incendis. Totalment instal·lada, configurada i en perfecte estat de funcionament.	**Rend.: 1,000**	**136,87 €**

				Unitats		Preu		Parcial	Import
Mà d'obra									
	A01-FEPH	h	Ajudant muntador	0,240	/R x	27,23000	=	6,53520	
	A0F-000R	h	Oficial 1a muntador	0,240	/R x	31,70000	=	7,60800	
					Subtotal:			14,14320	14,14320
Materials									
	BM16-XA01	u	Sòcol per a detector amb sirena i flash	1,000	x	116,00000	=	116,00000	
					Subtotal:			116,00000	116,00000
				DESPESES AUXILIARS		1,50	%		0,21215
				COST DIRECTE					130,35535
				DESPESES INDIRECTES		5,00	%		6,51777
				COST EXECUCIÓ MATERIAL					**136,87312**

NÚM	CODI	UA	DESCRIPCIÓ		PREU
P-331	PM17-386V	u	Polsador d'alarma per a instal·lació contra incendis analògica, accionament manual per canvi posició d'element fràgil (rearmable), direccionable, segons norma UNE-EN 54-11, muntat superficialment	**Rend.: 1,000**	**361,58 €**

				Unitats		Preu		Parcial	Import
Mà d'obra									
	A01-FEPH	h	Ajudant muntador	0,240	/R x	27,23000	=	6,53520	
	A0F-000R	h	Oficial 1a muntador	0,240	/R x	31,70000	=	7,60800	
					Subtotal:			14,14320	14,14320
Materials									
	BMY2-0TBW	u	Part proporcional d'elements especials per a polsadors d'alarma	1,000	x	0,37000	=	0,37000	
	BM18-0SYV	u	Polsador d'alarma per a instal·lació contra incendis analògica, accionament manual per canvi posició d'element fràgil (rearmable), direccionable, segons norma UNE-EN 54-11, per a muntar superficialment	1,000	x	329,64000	=	329,64000	
					Subtotal:			330,01000	330,01000
				DESPESES AUXILIARS		1,50	%		0,21215
				COST DIRECTE					344,36535
				DESPESES INDIRECTES		5,00	%		17,21827
				COST EXECUCIÓ MATERIAL					**361,58362**

Nou edifici multifuncional al complex esportiu, lleure i salut de Navàs

PARTIDES D'OBRA

NÚM	CODI	UA	DESCRIPCIÓ		PREU
P-332	PM18-385R	u	Sirena electrònica per a instal·lació analògica, nivell de potència acústica 102 dB, alimentada des del llaç, so multitò, grau de protecció IP-54, fabricada segons la norma UNE-EN 54-3, col·locada a l'interior	**Rend.: 1,000**	**71,91 €**

				Unitats		Preu		Parcial	Import
Mà d'obra									
	A01-FEPH	h	Ajudant muntador	0,240	/R x	27,23000	=	6,53520	
	A0F-000R	h	Oficial 1a muntador	0,240	/R x	31,70000	=	7,60800	
					Subtotal:			14,14320	14,14320
Materials									
	BMY2-0TBV	u	Part proporcional d'elements especials per a sirenes	1,000	x	0,73000	=	0,73000	
	BM19-0SYI	u	Sirena electrònica per a instal·lació analògica, nivell de potència acústica 102 dB, alimentada des del llaç, so multitò, grau de protecció IP-54, fabricada segons la norma UNE-EN 54-3, per a col·locació interior	1,000	x	53,40000	=	53,40000	
					Subtotal:			54,13000	54,13000
				DESPESES AUXILIARS		1,50	%		0,21215
				COST DIRECTE					68,48535
				DESPESES INDIRECTES		5,00	%		3,42427
				COST EXECUCIÓ MATERIAL					**71,90962**

NÚM	CODI	UA	DESCRIPCIÓ		PREU
P-333	PM1A-J0RF	u	Mòdul microprocessat direccionable d'1 sortida lliures de potencial per activar una maniobra i 1 entrada que confirma que s'ha realitzat segons EN 54-18, per a sistemes d'instal·lació algorítmics, proveït d'autoaïllador per a aïllar la instal·lació en cas de curtcircuit interior, alimentació entre 18 i 27 Vcc, muntat en caixa de plàstic ABS, col·locat	**Rend.: 1,000**	**65,31 €**

				Unitats		Preu		Parcial	Import
Mà d'obra									
	A01-FEPH	h	Ajudant muntador	0,250	/R x	27,23000	=	6,80750	
	A0F-000R	h	Oficial 1a muntador	0,250	/R x	31,70000	=	7,92500	
					Subtotal:			14,73250	14,73250
Materials									
	BM1A-J0R8	u	Mòdul microprocessat direccionable d'1 sortida lliures de potencial per activar una maniobra i 1 entrada que confirma que s'ha realitzat segons EN 54-18, per a sistemes d'instal·lació algorítmics, proveït d'autoaïllador per a aïllar la instal·lació en cas de curtcircuit interior, alimentació entre 18 i 27 Vcc, muntat en caixa de plàstic ABS	1,000	x	47,25000	=	47,25000	
					Subtotal:			47,25000	47,25000

PARTIDES D'OBRA

NÚM	CODI	UA	DESCRIPCIÓ	PREU

DESPESES AUXILIARS	1,50 %		0,22099
COST DIRECTE			62,20349
DESPESES INDIRECTES	5,00 %		3,11017
COST EXECUCIÓ MATERIAL			**65,31366**

P-334 PM20-DG40 u Boca d'incendis equipada de 25 mm de diàmetre, BIE-25, formada per armari de xapa d'acer pintada i porta amb marc d'acer i visor de metacrilat, inclosa BIE (debanadora d'alimentació axial abatible,mànega de 20 m i llança), per a col·locar encastada, inclòs part proporcional d' accessoris i tot el petit material auxiliar de connexió i muntatge **Rend.: 1,000** **424,44** €

				Unitats		Preu		Parcial	Import
Mà d'obra									
	A01-FEPH	h	Ajudant muntador	1,500	/R x	27,23000	=	40,84500	
	A0F-000R	h	Oficial 1a muntador	1,500	/R x	31,70000	=	47,55000	
			Subtotal:					88,39500	88,39500
Materials									
	BMY0-0TC2	u	Part proporcional d'elements especials per a boques d'incendi	1,000	x	0,72000	=	0,72000	
	BM20-0T1A	u	Boca d'incendis equipada de 25 mm de diàmetre, BIE-25, formada per armari de xapa d'acer pintada i porta amb marc d'acer i visor de metacrilat, inclosa BIE (debanadora d'alimentació axial abatible,mànega de 20 m i llança), per a col·locar encastada	1,000	x	313,79000	=	313,79000	
			Subtotal:					314,51000	314,51000

DESPESES AUXILIARS	1,50 %	1,32593
COST DIRECTE		404,23093
DESPESES INDIRECTES	5,00 %	20,21155
COST EXECUCIÓ MATERIAL		**424,44247**

P-335 PM32-DZ3Y u Extintor manual de pols seca polivalent, de càrrega 6 kg, amb pressió incorporada, cromat, amb suport a paret **Rend.: 1,000** **87,55** €

				Unitats		Preu		Parcial	Import
Mà d'obra									
	A0F-000R	h	Oficial 1a muntador	0,200	/R x	31,70000	=	6,34000	
	A01-FEPH	h	Ajudant muntador	0,200	/R x	27,23000	=	5,44600	
			Subtotal:					11,78600	11,78600
Materials									
	BMY3-0TC7	u	Part proporcional d'elements especials per a extintors	1,000	x	0,36000	=	0,36000	
	BM33-0T4E	u	Extintor de pols seca polivalent, de càrrega 6 kg, amb pressió incorporada, cromat	1,000	x	71,06000	=	71,06000	
			Subtotal:					71,42000	71,42000

Nou edifici multifuncional al complex esportiu, lleure i salut de Navàs

PARTIDES D'OBRA

NÚM	CODI	UA	DESCRIPCIÓ	PREU

DESPESES AUXILIARS	1,50 %		0,17679
COST DIRECTE			83,38279
DESPESES INDIRECTES	5,00 %		4,16914
COST EXECUCIÓ MATERIAL			**87,55193**

P-336 PM32-DZ49 u Extintor manual de diòxid de carboni, de càrrega 2 kg, amb pressió incorporada, pintat, amb suport a paret **Rend.: 1,000** **62,39** €

				Unitats		Preu		Parcial	Import
Mà d'obra									
	A01-FEPH	h	Ajudant muntador	0,200	/R x	27,23000	=	5,44600	
	A0F-000R	h	Oficial 1a muntador	0,200	/R x	31,70000	=	6,34000	
			Subtotal:					11,78600	11,78600
Materials									
	BMY3-0TC7	u	Part proporcional d'elements especials per a extintors	1,000	x	0,36000	=	0,36000	
	BM33-0T4V	u	Extintor de diòxid de carboni, de càrrega 2 kg, amb pressió incorporada, pintat	1,000	x	47,10000	=	47,10000	
			Subtotal:					47,46000	47,46000

DESPESES AUXILIARS	1,50 %	0,17679
COST DIRECTE		59,42279
DESPESES INDIRECTES	5,00 %	2,97114
COST EXECUCIÓ MATERIAL		**62,39393**

P-337 PM32-XA01 u Extintor manual de classe F (apte per a focs d'olis i greixos en cuines), amb agent extintor adequat i pressió incorporada, acabat exterior cromat, amb suport metàl·lic per a fixació mural, completament muntat i en perfecte estat de funcionament, incloent transport, materials auxiliars, accessoris, fixacions i mà d'obra necessària per a la seva correcta instal·lació **Rend.: 1,000** **112,69** €

				Unitats		Preu		Parcial	Import
Mà d'obra									
	A0F-000R	h	Oficial 1a muntador	0,200	/R x	31,70000	=	6,34000	
	A01-FEPH	h	Ajudant muntador	0,200	/R x	27,23000	=	5,44600	
			Subtotal:					11,78600	11,78600
Materials									
	BMY3-0TC7	u	Part proporcional d'elements especials per a extintors	1,000	x	0,36000	=	0,36000	
	BM33-XA01	u	Extintor manual clase F,pressió incorpo.,cromat,sup.paret	1,000	x	95,00000	=	95,00000	
			Subtotal:					95,36000	95,36000

PARTIDES D'OBRA

NÚM	CODI	UA	DESCRIPCIÓ	PREU

DESPESES AUXILIARS	1,50 %		0,17679
COST DIRECTE			107,32279
DESPESES INDIRECTES	5,00 %		5,36614
COST EXECUCIÓ MATERIAL			**112,68893**

P-338 PM33-5T8R u Extintor de pols seca, de 6 kg de càrrega, amb pressió incorporada, pintat, amb suport a la paret i amb el desmuntatge inclòs **Rend.: 1,000** **48,23** €

			Unitats		Preu		Parcial	Import
Mà d'obra								
A01-FEPM	h	Ajudant per a seguretat i salut	0,200	/R x	23,08000	=	4,61600	
A0F-0015	h	Oficial 1a per a seguretat i salut	0,200	/R x	26,18000	=	5,23600	
				Subtotal:			9,85200	9,85200
Materials								
BM33-0T4T	u	Extintor de pols seca, de càrrega 6 kg, amb pressió incorporada, pintat, per a seguretat i salut	1,000	x	35,63000	=	35,63000	
BMY3-0TC8	u	Part proporcional d'elements especials per a extintors, per a seguretat i salut	1,000	x	0,30000	=	0,30000	
				Subtotal:			35,93000	35,93000

DESPESES AUXILIARS	1,50 %	0,14778
COST DIRECTE		45,92978
DESPESES INDIRECTES	5,00 %	2,29649
COST EXECUCIÓ MATERIAL		**48,22627**

P-339 PM40-XA01 u Sistema automàtic d'extinció d'incendis per a campana extractora mural de cuina de fins a 1000 mm de longitud. Compost per cable sensor de temperatura, polsador de disparament amb manòmetre, extintor hídric (aigua polvoritzada + additius AFFF) amb pressió incorporada de nitrogen, suport per a extintor, vàlvula de disparament ràpid i acció directa, mànega de connexió flexible, canonada d'acer inoxidable AISI 304 de 15 mm de diàmetre exterior i toveres pulveritzadores. Inclou tots els accessoris necessaris per al muntatge i subjecció, proves de funcionament i documentació tècnica. Instal·lació completa segons normativa vigent i especificacions del fabricant. **Rend.: 1,000** **1.057,84** €

			Unitats		Preu		Parcial	Import
Mà d'obra								
A01-FEPH	h	Ajudant muntador	5,000	/R x	27,23000	=	136,15000	
A0F-000R	h	Oficial 1a muntador	5,000	/R x	31,70000	=	158,50000	
				Subtotal:			294,65000	294,65000
Materials								
BM40-XA01	u	Sistema automàtic d'extinció campana extractora	1,000	x	708,40000	=	708,40000	
				Subtotal:			708,40000	708,40000

Nou edifici multifuncional al complex esportiu, lleure i salut de Navàs

PARTIDES D'OBRA

NÚM	CODI	UA	DESCRIPCIÓ	PREU

DESPESES AUXILIARS	1,50 %		4,41975
COST DIRECTE			1.007,46975
DESPESES INDIRECTES	5,00 %		50,37349
COST EXECUCIÓ MATERIAL			**1.057,84324**

P-340 PMD6-H7LJ u Connexió a central receptora d'alarmes (CRA) per a la protecció contra intrusió del centre esportiu, incloent:
Mòdul de comunicació compatible amb la central d'alarmes existent.
Programació i configuració del sistema per a la comunicació bidireccional amb la CRA.
Alta i registre del centre esportiu a la CRA autoritzada.
Verificació del correcte funcionament de la transmissió de senyals d'alarma.
Configuració de protocols d'actuació en cas d'alarma.
Proves de funcionament i posada en marxa del sistema.
S'inclouen tots els elements necessaris per a la seva completa instal·lació i correcte funcionament, així com la mà d'obra especialitzada, mitjans auxiliars i petit material.
El sistema complirà amb la normativa vigent de seguretat privada i protecció de dades. **Rend.: 1,000** **282,62** €

			Unitats		Preu		Parcial	Import
Mà d'obra								
A0F-000R	h	Oficial 1a muntador	4,500	/R x	31,70000	=	142,65000	
A01-FEPH	h	Ajudant muntador	4,500	/R x	27,23000	=	122,53500	
				Subtotal:			265,18500	265,18500

DESPESES AUXILIARS	1,50 %	3,97778
COST DIRECTE		269,16278
DESPESES INDIRECTES	5,00 %	13,45814
COST EXECUCIÓ MATERIAL		**282,62091**

P-341 PMS0-6Z1N u Rètol senyalització sortida d'emergència, rectangular, de 297x148 mm2 de panell de PVC d'1 mm de gruix, fotoluminiscent categoria A segons UNE 23035-4, col·locat adherit sobre parament vertical **Rend.: 1,000** **13,46** €

			Unitats		Preu		Parcial	Import
Mà d'obra								
A0F-000R	h	Oficial 1a muntador	0,150	/R x	31,70000	=	4,75500	
				Subtotal:			4,75500	4,75500
Materials								
BMS0-1K22	u	Rètol senyalització sortida d'emergència, rectangular, de 297x148 mm2 de panell de PVC d'1 mm de gruix, fotoluminiscent categoria A segons UNE 23035-4	1,000	x	6,01000	=	6,01000	
B096-2MLH	m	Cinta adhesiva doble cara de 25 mm d'amplària, resistent a la humitat, productes químics i temperatures extremes	0,900	x	2,20000	=	1,98000	

PARTIDES D'OBRA

NÚM	CODI	UA	DESCRIPCIÓ				PREU
				Subtotal:		7,99000	7,99000
				DESPESES AUXILIARS	1,50 %		0,07133
				COST DIRECTE			12,81633
				DESPESES INDIRECTES	5,00 %		0,64082
				COST EXECUCIÓ MATERIAL			**13,45714**

P-342 PMS0-6Z1O u Rètol senyalització instal·lació de protecció contra incendis, quadrat, de 210x210 mm2 de panell de PVC d'1 mm de gruix, fotoluminiscent categoria A segons UNE 23035-4, col·locat adherit sobre parament vertical **Rend.: 1,000** **13,46** €

			Unitats		Preu		Parcial	Import
Mà d'obra								
A0F-000R	h	Oficial 1a muntador	0,150	/R x	31,70000	=	4,75500	
		Subtotal:					4,75500	4,75500
Materials								
BMS0-1K1T	u	Rètol senyalització instal·lació de protecció contra incendis, quadrat, de 210x210 mm2 de panell de PVC d'1 mm de gruix, fotoluminiscent categoria A segons UNE 23035-4	1,000	x	6,01000	=	6,01000	
B096-2MLH	m	Cinta adhesiva doble cara de 25 mm d'amplària, resistent a la humitat, productes químics i temperatures extremes	0,900	x	2,20000	=	1,98000	
		Subtotal:					7,99000	7,99000
		DESPESES AUXILIARS			1,50 %			0,07133
		COST DIRECTE						12,81633
		DESPESES INDIRECTES			5,00 %			0,64082
		COST EXECUCIÓ MATERIAL						**13,45714**

P-343 PMS0-6Z1R u Rètol senyalització recorregut d'evacuació a sortida emergència, rectangular, de 320x160 mm2 de panell de PVC d'1 mm de gruix, fotoluminiscent categoria A segons UNE 23035-4, col·locat adherit sobre parament vertical **Rend.: 1,000** **13,69** €

			Unitats		Preu		Parcial	Import
Mà d'obra								
A0F-000R	h	Oficial 1a muntador	0,150	/R x	31,70000	=	4,75500	
		Subtotal:					4,75500	4,75500
Materials								
BMS0-1K1V	u	Rètol senyalització recorregut d'evacuació a sortida emergència, rectangular, de 320x160 mm2 de panell de PVC d'1 mm de gruix, fotoluminiscent categoria A segons UNE 23035-4	1,000	x	6,01000	=	6,01000	
B096-2MLH	m	Cinta adhesiva doble cara de 25 mm d'amplària, resistent a la humitat, productes químics i temperatures extremes	1,000	x	2,20000	=	2,20000	

Nou edifici multifuncional al complex esportiu, lleure i salut de Navàs

PARTIDES D'OBRA

NÚM	CODI	UA	DESCRIPCIÓ				PREU
				Subtotal:		8,21000	8,21000
				DESPESES AUXILIARS	1,50 %		0,07133
				COST DIRECTE			13,03633
				DESPESES INDIRECTES	5,00 %		0,65182
				COST EXECUCIÓ MATERIAL			**13,68814**

P-344 PN12-DPKV u Vàlvula de comporta manual amb brides, de cos llarg, de 100 mm de diàmetre nominal, de 25 bar de PN, cos de fosa nodular EN-GJS-500-7 (GGG50) i tapa de fosa nodular EN-GJS-500-7 (GGG50), amb revestiment de resina epoxi (250 micres), comporta de fosa+EPDM i tancament de seient elàstic, eix d'acer inoxidable 1.4021 (AISI 420), amb accionament per volant de fosa, muntada en pericó de canalització soterrada **Rend.: 1,000** **246,50** €

			Unitats		Preu		Parcial	Import
Mà d'obra								
A0F-000R	h	Oficial 1a muntador	1,430	/R x	31,70000	=	45,33100	
		Subtotal:					45,33100	45,33100
Materials								
BN12-0XGW	u	Vàlvula de comporta manual amb brides, de cos llarg, de 100 mm de diàmetre nominal, de 25 bar de PN, cos de fosa nodular EN-GJS-500-7 (GGG50) i tapa de fosa nodular EN-GJS-500-7 (GGG50), amb revestiment de resina epoxi (250 micres), comporta de fosa+EPDM i tancament de seient elàstic, eix d'acer inoxidable 1.4021 (AISI 420), amb accionament per volant de fosa	1,000	x	188,75000	=	188,75000	
		Subtotal:					188,75000	188,75000
		DESPESES AUXILIARS			1,50 %			0,67997
		COST DIRECTE						234,76097
		DESPESES INDIRECTES			5,00 %			11,73805
		COST EXECUCIÓ MATERIAL						**246,49901**

P-345 PN39-EBDF u Vàlvula de bola segons norma UNE-EN 13709, manual, amb brides, de 2 vies, de 15 mm de diàmetre nominal, de 40 bar de pressió nominal, cos de dues peces d'acer al carboni 1.0619 (A216 WCB), bola d'acer inoxidable 1.4301 (AISI 304), eix d'acer inoxidable 1.4301 (AISI 304), seient de teflό PTFE, accionament per palanca, muntada superficialment **Rend.: 1,000** **78,85** €

			Unitats		Preu		Parcial	Import
Mà d'obra								
A0F-000R	h	Oficial 1a muntador	0,250	/R x	31,70000	=	7,92500	
A01-FEPH	h	Ajudant muntador	0,250	/R x	27,23000	=	6,80750	
		Subtotal:					14,73250	14,73250
Materials								

PARTIDES D'OBRA

NÚM	CODI	UA	DESCRIPCIÓ					PREU
	BN37-0X9H	u	Vàlvula de bola segons norma UNE-EN 13709, manual, amb brides, de 2 vies, de 15 mm de diàmetre nominal, de 40 bar de pressió nominal, cos de dues peces d'acer al carboni 1.0619 (A216 WCB), bola d'acer inoxidable 1.4301 (AISI 304), eix d'acer inoxidable 1.4301 (AISI 304), seient de tefló PTFE, accionament per palanca	1,000 x 60,14000 = 60,14000				
						Subtotal:	60,14000	60,14000
				DESPESES AUXILIARS	1,50 %			0,22099
				COST DIRECTE				75,09349
				DESPESES INDIRECTES	5,00 %			3,75467
				COST EXECUCIÓ MATERIAL				**78,84816**

P-346 PN39-EBDJ u Vàlvula de bola segons norma UNE-EN 13709, manual, amb brides, de 2 vies, de 20 mm de diàmetre nominal, de 40 bar de pressió nominal, cos de dues peces d'acer al carboni 1.0619 (A216 WCB), bola d'acer inoxidable 1.4301 (AISI 304), eix d'acer inoxidable 1.4301 (AISI 304), seient de tefló PTFE, accionament per palanca, muntada superficialment **Rend.: 1,000** **95,24** €

				Unitats		Preu		Parcial	Import
Mà d'obra									
	A0F-000R	h	Oficial 1a muntador	0,250	/R x	31,70000	=	7,92500	
	A01-FEPH	h	Ajudant muntador	0,250	/R x	27,23000	=	6,80750	
						Subtotal:		14,73250	14,73250
Materials									
	BN37-0X9L	u	Vàlvula de bola segons norma UNE-EN 13709, manual, amb brides, de 2 vies, de 20 mm de diàmetre nominal, de 40 bar de pressió nominal, cos de dues peces d'acer al carboni 1.0619 (A216 WCB), bola d'acer inoxidable 1.4301 (AISI 304), eix d'acer inoxidable 1.4301 (AISI 304), seient de tefló PTFE, accionament per palanca	1,000	x	75,75000	=	75,75000	
						Subtotal:		75,75000	75,75000
				DESPESES AUXILIARS		1,50 %			0,22099
				COST DIRECTE					90,70349
				DESPESES INDIRECTES		5,00 %			4,53517
				COST EXECUCIÓ MATERIAL					**95,23866**

P-347 PN39-EBGL u Vàlvula de bola segons norma UNE-EN 13709, manual, amb brides, de 2 vies, de 25 mm de diàmetre nominal, de 40 bar de pressió nominal, cos de dues peces d'acer al carboni 1.0619 (A216 WCB), bola d'acer inoxidable 1.4301 (AISI 304), eix d'acer inoxidable 1.4301 (AISI 304), seient de tefló PTFE, accionament per palanca, muntada superficialment **Rend.: 1,000** **120,01** €

				Unitats		Preu		Parcial	Import
Mà d'obra									

PARTIDES D'OBRA

NÚM	CODI	UA	DESCRIPCIÓ					PREU
	A01-FEPH	h	Ajudant muntador	0,250	/R x	27,23000	=	6,80750	
	A0F-000R	h	Oficial 1a muntador	0,250	/R x	31,70000	=	7,92500	
						Subtotal:		14,73250	14,73250
Materials									
	BN37-0X9J	u	Vàlvula de bola segons norma UNE-EN 13709, manual, amb brides, de 2 vies, de 25 mm de diàmetre nominal, de 40 bar de pressió nominal, cos de dues peces d'acer al carboni 1.0619 (A216 WCB), bola d'acer inoxidable 1.4301 (AISI 304), eix d'acer inoxidable 1.4301 (AISI 304), seient de tefló PTFE, accionament per palanca	1,000	x	99,34000	=	99,34000	
						Subtotal:		99,34000	99,34000
				DESPESES AUXILIARS		1,50 %			0,22099
				COST DIRECTE					114,29349
				DESPESES INDIRECTES		5,00 %			5,71467
				COST EXECUCIÓ MATERIAL					**120,00816**

P-348 PN39-EBGQ u Vàlvula de bola segons norma UNE-EN 13709, manual, amb brides, de 2 vies, de 32 mm de diàmetre nominal, de 40 bar de pressió nominal, cos de dues peces d'acer al carboni 1.0619 (A216 WCB), bola d'acer inoxidable 1.4301 (AISI 304), eix d'acer inoxidable 1.4301 (AISI 304), seient de tefló PTFE, accionament per palanca, muntada superficialment **Rend.: 1,000** **160,79** €

				Unitats		Preu		Parcial	Import
Mà d'obra									
	A01-FEPH	h	Ajudant muntador	0,300	/R x	27,23000	=	8,16900	
	A0F-000R	h	Oficial 1a muntador	0,300	/R x	31,70000	=	9,51000	
						Subtotal:		17,67900	17,67900
Materials									
	BN37-0X9N	u	Vàlvula de bola segons norma UNE-EN 13709, manual, amb brides, de 2 vies, de 32 mm de diàmetre nominal, de 40 bar de pressió nominal, cos de dues peces d'acer al carboni 1.0619 (A216 WCB), bola d'acer inoxidable 1.4301 (AISI 304), eix d'acer inoxidable 1.4301 (AISI 304), seient de tefló PTFE, accionament per palanca	1,000	x	135,19000	=	135,19000	
						Subtotal:		135,19000	135,19000
				DESPESES AUXILIARS		1,50 %			0,26519
				COST DIRECTE					153,13419
				DESPESES INDIRECTES		5,00 %			7,65671
				COST EXECUCIÓ MATERIAL					**160,79089**

PARTIDES D'OBRA

NÚM	CODI	UA	DESCRIPCIÓ		PREU
P-349	PN39-EBH4	u	Vàlvula de bola segons norma UNE-EN 13709, manual, amb brides, de 2 vies, de 50 mm de diàmetre nominal, de 40 bar de pressió nominal, cos de dues peces d'acer al carboni 1.0619 (A216 WCB), bola d'acer inoxidable 1.4301 (AISI 304), eix d'acer inoxidable 1.4301 (AISI 304), seient de tefló PTFE, accionament per palanca, muntada superficialment	**Rend.: 1,000**	**278,46** €

				Unitats		Preu		Parcial	Import
Mà d'obra									
	A0F-000R	h	Oficial 1a muntador	0,360	/R x	31,70000	=	11,41200	
	A01-FEPH	h	Ajudant muntador	0,360	/R x	27,23000	=	9,80280	
					Subtotal:			21,21480	21,21480
Materials									
	BN37-0X9I	u	Vàlvula de bola segons norma UNE-EN 13709, manual, amb brides, de 2 vies, de 50 mm de diàmetre nominal, de 40 bar de pressió nominal, cos de dues peces d'acer al carboni 1.0619 (A216 WCB), bola d'acer inoxidable 1.4301 (AISI 304), eix d'acer inoxidable 1.4301 (AISI 304), seient de tefló PTFE, accionament per palanca	1,000	x	243,67000	=	243,67000	
					Subtotal:			243,67000	243,67000

DESPESES AUXILIARS	1,50	%	0,31822
COST DIRECTE			265,20302
DESPESES INDIRECTES	5,00	%	13,26015
COST EXECUCIÓ MATERIAL			**278,46317**

P-350	PNL2-XA01	u	Bomba de recirculació d'ACS Wilo-Star-Z 25/2 o equivalent, de rotor humit amb velocitat constant per a muntatge en canonada. Cabal 0,14 m³/h, alçada 4 m.c.a. Motor monofàsic 230V/50Hz, consum màxim 99W, resistent al bloqueig. Carcassa de bronze, rodet de material sintètic reforçat amb fibra de vidre, eix de ceràmica. Inclou protecció IP44 i rang de temperatura de -4°F a +266°F. S'inclouen accessoris de muntatge, connexions, proves de funcionament i documentació tècnica. Totalment instal·lada i en perfecte estat operatiu.	**Rend.: 1,000**	**671,61** €

				Unitats		Preu		Parcial	Import
Mà d'obra									
	A01-FEPH	h	Ajudant muntador	2,000	/R x	27,23000	=	54,46000	
	A0F-000R	h	Oficial 1a muntador	2,000	/R x	31,70000	=	63,40000	
					Subtotal:			117,86000	117,86000
Materials									
	BNL2-XA01	u	Bomba de recirculació d'ACS de rotor humit. Cabal 0,14 m³/h, alçada 4 m.c.a	1,000	x	520,00000	=	520,00000	
					Subtotal:			520,00000	520,00000

PARTIDES D'OBRA

NÚM	CODI	UA	DESCRIPCIÓ	PREU

DESPESES AUXILIARS	1,50	%	1,76790
COST DIRECTE			639,62790
DESPESES INDIRECTES	5,00	%	31,98140
COST EXECUCIÓ MATERIAL			**671,60930**

P-351	PNL2-XA02	u	Bomba de circulació d'alta eficiència per a circuit hidràulic Hidrokit. Bomba de rotor humit amb regulació electrònica contínua de pressió diferencial, motor síncron ECM resistent al bloqueig. Cabal 1,5 m³/h, altura 0,5 m.c.a. Motor monofàsic 230V ±10%, 50/60 Hz, potència nominal 15 W. Carcassa de fosa gris, rodet de polipropilè, eix d'acer inoxidable. Inclou connexions roscades, accessoris de muntatge, proves de funcionament i documentació tècnica. Totalment instal·lada i en perfecte estat operatiu.	**Rend.: 1,000**	**297,91** €

				Unitats		Preu		Parcial	Import
Mà d'obra									
	A01-FEPH	h	Ajudant muntador	1,500	/R x	27,23000	=	40,84500	
	A0F-000R	h	Oficial 1a muntador	1,500	/R x	31,70000	=	47,55000	
					Subtotal:			88,39500	88,39500
Materials									
	BNL2-XA02	u	Bomba de recirculació d'ACS de rotor humit. Cabal 1,5 m³/h, alçada 0,5 m.c.a	1,000	x	194,00000	=	194,00000	
					Subtotal:			194,00000	194,00000

DESPESES AUXILIARS	1,50	%	1,32593
COST DIRECTE			283,72093
DESPESES INDIRECTES	5,00	%	14,18605
COST EXECUCIÓ MATERIAL			**297,90697**

P-352	PNN4-XAP1	u	Bomba de plàstic d'alta eficiència per a piscines públiques que treballa a 1500 rpm. Característiques: -Alta eficiència hidràulica (fins al 85%) -Baix nivell sonor 59dBA -Cabal a 12 m.c.a de 42m³/h -Alimentació 400/690V III -Connexions DN-90 -Potència 3hp Motors d'alta eficiència IE2 i NEMA Premium efficiency (i preparats per IE3). Model 63042 Fluidra o equivalent. Inclòs connexionat, accessoris, suports i material auxiliar de muntatge. Completament instal.lada.	**Rend.: 1,000**	**2.064,24** €

				Unitats		Preu		Parcial	Import
Mà d'obra									
	A0F-000R	h	Oficial 1a muntador	3,000	/R x	31,70000	=	95,10000	
	A01-FEPH	h	Ajudant muntador	3,000	/R x	27,23000	=	81,69000	
					Subtotal:			176,79000	176,79000
Materials									

PARTIDES D'OBRA

NÚM	CODI	UA	DESCRIPCIÓ					PREU
	BNN4-XAP1	u	Bomba KIVU 3CV 400/690V 50 Hz + prefiltre	1,000	x	1.786,50000	= 1.786,50000	
					Subtotal:		1.786,50000	1.786,50000
				DESPESES AUXILIARS		1,50 %		2,65185
				COST DIRECTE				1.965,94185
				DESPESES INDIRECTES		5,00 %		98,29709
				COST EXECUCIÓ MATERIAL				**2.064,23894**

P-353 PP10-XA01 u Antena exterior UHF, per a la captació de senyals de televisió analògica, televisió digital terrestre (TDT) i televisió d'alta definició (HDTV) procedents d'emissions terrestres. Canals del 21 al 48, amb 13 elements, guany de 13 dBi i relació D/A superior a 25 dB. Inclou ancoratges, accessoris necessaris per a la seva correcta instal·lació, cablejat fins al punt de connexió, proves de funcionament i ajust. Totalment instal·lada i en perfecte estat de funcionament, complint amb la normativa vigent i les especificacions tècniques del fabricant.

Rend.: 1,000 **112,44** €

				Unitats		Preu		Parcial	Import
Mà d'obra									
	A0F-000E	h	Oficial 1a electricista	0,750	/R x	31,70000	=	23,77500	
	A01-FEPD	h	Ajudant electricista	0,750	/R x	27,19000	=	20,39250	
						Subtotal:		44,16750	44,16750
Materials									
	BP12-XA01	u	Antena parabòlica de focus desplaçat (offset), muntatge fix, d'acer galvanitzat amb revestiment de pintura epoxi, de 80 cm de diàmetre, inclòs el braç de suport del LNB i un LNB de tipus univeral de 4 sortides	1,000	x	62,26000	=	62,26000	
						Subtotal:		62,26000	62,26000
				DESPESES AUXILIARS		1,50 %			0,66251
				COST DIRECTE					107,09001
				DESPESES INDIRECTES		5,00 %			5,35450
				COST EXECUCIÓ MATERIAL					**112,44451**

P-354 PP13-XA01 u Amplificador de màstil de 3 entrades (BI/FM, BIII i UHF-FI), amb un guany màxim de 35 dB, que garanteixi una òptima recepció i distribució del senyal de televisió i ràdio. L'equip inclourà connectors tipus "F", font d'alimentació, càrrega resistiva i tots els accessoris necessaris per al seu correcte muntatge i posada en servei. El conjunt es lliurarà perfectament col·locat, comprovat i en funcionament, d'acord amb la normativa vigent i les especificacions tècniques del fabricant.

Rend.: 1,000 **143,48** €

				Unitats		Preu		Parcial	Import
Mà d'obra									
	A0F-000E	h	Oficial 1a electricista	0,750	/R x	31,70000	=	23,77500	
	A01-FEPD	h	Ajudant electricista	0,750	/R x	27,19000	=	20,39250	

PARTIDES D'OBRA

NÚM	CODI	UA	DESCRIPCIÓ					PREU
					Subtotal:		44,16750	44,16750
Materials								
	BP11-XA01	u	Amplificador de màstil	1,000	x	91,82000	= 91,82000	
					Subtotal:		91,82000	91,82000
				DESPESES AUXILIARS		1,50 %		0,66251
				COST DIRECTE				136,65001
				DESPESES INDIRECTES		5,00 %		6,83250
				COST EXECUCIÓ MATERIAL				**143,48251**

P-355 PP16-77WX u Presa de senyal de R/TV-SAT de derivació final, de tipus modular de 2 mòduls estrets, amb tapa, de preu econòmic, muntada sobre caixa o bastidor

Rend.: 1,000 **26,55** €

				Unitats		Preu		Parcial	Import
Mà d'obra									
	A0F-000R	h	Oficial 1a muntador	0,170	/R x	31,70000	=	5,38900	
	A01-FEPH	h	Ajudant muntador	0,133	/R x	27,23000	=	3,62159	
						Subtotal:		9,01059	9,01059
Materials									
	BP18-1O37	u	Presa de senyal de R/TV-SAT de derivació final, de tipus modular de 2 mòduls estrets, amb tapa, de preu econòmic, per a muntar sobre bastidor o caixa	1,000	x	16,14000	=	16,14000	
						Subtotal:		16,14000	16,14000
				DESPESES AUXILIARS		1,50 %			0,13516
				COST DIRECTE					25,28575
				DESPESES INDIRECTES		5,00 %			1,26429
				COST EXECUCIÓ MATERIAL					**26,55004**

P-356 PP18-XA01 u Màstil per a fixació d'1 antena o similar equivalent, fabricat en tub d'acer amb tractament anticorrosió. Alçada de 1,65 m, diàmetre de 35 mm i gruix de paret de 1,5 mm. Inclou ancoratges, accessoris necessaris per a la seva correcta instal·lació com ara grapes de fixació en L de 200 mm de longitud i 4 mm de gruix amb abraçadora, cargoleria i material de fixació. Instal·lació segons normativa vigent, especialment el Reglament regulador de les infraestructures comunes de telecomunicacions. S'inclouen proves de resistència i estabilitat. Totalment instal·lat i en perfecte estat de funcionament.

Rend.: 1,000 **117,07** €

				Unitats		Preu		Parcial	Import
Mà d'obra									
	A0F-000R	h	Oficial 1a muntador	0,800	/R x	31,70000	=	25,36000	
	A01-FEPH	h	Ajudant muntador	0,800	/R x	27,23000	=	21,78400	
						Subtotal:		47,14400	47,14400
Materials									

PARTIDES D'OBRA

NÚM	CODI	UA	DESCRIPCIÓ						PREU
	BP1A-XA01	u	Pal d'acer galvanitzat d'1,5 m de llargària, de 35 mm de diàmetre i 1,5 mm de gruix	1,000	x	54,89000	=	54,89000	
	BP10-2VC2	u	Conjunt d'accessoris mecànics per a fixar a la paret un pal de 3 m d'alçària com a màxim	1,000	x	8,75000	=	8,75000	
					Subtotal:			63,64000	63,64000
					DESPESES AUXILIARS	1,50	%		0,70716
					COST DIRECTE				111,49116
					DESPESES INDIRECTES	5,00	%		5,57456
					COST EXECUCIÓ MATERIAL				**117,06572**

P-357 PP41-XA01 m Cable coaxial RG-6 no propagador de la flama, de 75 Ohm d'impedància característica mitjana, reacció al foc classe Dca-s2,d2,a2, amb conductor central de coure de 1,15 mm de diàmetre, dielèctric de polietilè celular, pantalla de cinta d'alumini/polipropilè/alumini, malla de fils trençats de coure i coberta exterior de PVC LSFH lliure de halògens, amb baixa emissió de fums i gasos corrosius de 6,9 mm de diàmetre de color blanc. Incloent accessoris i elements de subjecció. **Rend.: 1,000** **2,58** €

				Unitats		Preu		Parcial	Import
Mà d'obra									
	A0F-000E	h	Oficial 1a electricista	0,015	/R x	31,70000	=	0,47550	
	A01-FEPD	h	Ajudant electricista	0,015	/R x	27,19000	=	0,40785	
					Subtotal:			0,88335	0,88335
Materials									
	BP41-XA01	m	Cable coaxial	1,020	x	1,53000	=	1,56060	
					Subtotal:			1,56060	1,56060
					DESPESES AUXILIARS	1,50	%		0,01325
					COST DIRECTE				2,45720
					DESPESES INDIRECTES	5,00	%		0,12286
					COST EXECUCIÓ MATERIAL				**2,58006**

P-358 PP44-663N m Cable per a transmissió de dades amb conductor de coure, de 4 parells, categoria 6 U/UTP, aïllament de poliolefina i coberta de poliolefina, de baixa emissió de fums i opacitat reduïda, no propagador de la flama segons UNE-EN 60332-1-2, col·locat sota tub o canal **Rend.: 1,000** **1,96** €

				Unitats		Preu		Parcial	Import
Mà d'obra									
	A0F-000R	h	Oficial 1a muntador	0,015	/R x	31,70000	=	0,47550	
	A01-FEPH	h	Ajudant muntador	0,015	/R x	27,23000	=	0,40845	
					Subtotal:			0,88395	0,88395
Materials									
	BP44-1A3K	m	Cable per a transmissió de dades amb conductors de coure, de 4 parells, categoria 6 U/UTP, aïllament de poliolefina i coberta de poliolefina, de baixa emissió	1,050	x	0,92000	=	0,96600	

Nou edifici multifuncional al complex esportiu, lleure i salut de Navàs

PARTIDES D'OBRA

NÚM	CODI	UA	DESCRIPCIÓ						PREU
			de fums i opacitat reduïda, no propagador de la flama segons UNE-EN 60332-1-2, classe de reacció al foc Dca-s2, d2, a2 segons la norma UNE-EN 50575						
					Subtotal:			0,96600	0,96600
					DESPESES AUXILIARS	1,50	%		0,01326
					COST DIRECTE				1,86321
					DESPESES INDIRECTES	5,00	%		0,09316
					COST EXECUCIÓ MATERIAL				**1,95637**

P-359 PP45-667M m Cable de fibra òptica per a ús interior, amb 4 fibres del tipus multimode de designació OM2, estructura interna multitub (estructura ajustada), element de reforç de fibra de vidre, amb coberta de poliolefina, no propagador de la flama segons UNE-EN 60332-1-2 i baixa emissió de fums i opacitat reduïda, classe de reacció al foc Cca-s1b, d1, a1 segons la norma UNE-EN 50575, instal·lat **Rend.: 1,000** **3,58** €

				Unitats		Preu		Parcial	Import
Mà d'obra									
	A0F-000R	h	Oficial 1a muntador	0,050	/R x	31,70000	=	1,58500	
	A01-FEPH	h	Ajudant muntador	0,050	/R x	27,23000	=	1,36150	
					Subtotal:			2,94650	2,94650
Materials									
	BP45-IRKS	m	Cable de fibra òptica per a ús interior, amb 4 fibres del tipus multimode de designació OM2, estructura interna multitub (estructura ajustada), element de reforç de fibra de vidre, amb coberta de poliolefina, no propagador de la flama segons UNE-EN 60332-1-2 i baixa emissió de fums i opacitat reduïda, classe de reacció al foc Cca-s1b, d1, a1 segons la norma UNE-EN 50575	1,000	x	0,42000	=	0,42000	
					Subtotal:			0,42000	0,42000
					DESPESES AUXILIARS	1,50	%		0,04420
					COST DIRECTE				3,41070
					DESPESES INDIRECTES	5,00	%		0,17053
					COST EXECUCIÓ MATERIAL				**3,58123**

P-360 PP71-XA01 u Treballs consistents en la connexió i integració de la nova xarxa de veu i dades a la infraestructura existent de telecomunicacions de l'edifici, incloent-hi: verificació de punts de connexió i de la capacitat dels bastidors i panells de connexió existents, subministrament i col·locació de latiguillos categoria 6A UTP/STP segons correspongui, etiquetatge i organització de cables, comprovació de polaritats i senyal, així com proves de certificació amb equip de mesura homologat segons normativa vigent. **Rend.: 1,000** **376,57** €

				Unitats		Preu		Parcial	Import
Mà d'obra									

PARTIDES D'OBRA

NÚM	CODI	UA	DESCRIPCIÓ					PREU
	A01-FEPD	h	Ajudant electricista	6,000 /R x	27,19000	=	163,14000	
	A0F-000E	h	Oficial 1a electricista	6,000 /R x	31,70000	=	190,20000	
				Subtotal:			353,34000	353,34000
				DESPESES AUXILIARS	1,50 %			5,30010
				COST DIRECTE				358,64010
				DESPESES INDIRECTES	5,00 %			17,93201
				COST EXECUCIÓ MATERIAL				**376,57211**

P-361 PP73-XA01 u Kit Mini Rack de 10´´ 6U marca OPENETICS o similar equivalent. Dimensions 360x330x252mm, dissenyat per a oficines, pimes i aplicacions SOHO. Inclou rack metàl·lic de 10´´ 6U, panell buit de 16 ports 10´´ 1.5U per a muntatge de connectors UTP/FTP, i estant normalitzat 10´´ 1U per a suportar hubs, switches, mòdems i routers. El kit permet una instal·lació compacta i organitzada d'equips de xarxa en espais reduïts. Inclou tots els accessoris de muntatge, documentació tècnica i proves de funcionament. Totalment instal·lat i operatiu. **Rend.: 1,000** **225,55** €

				Unitats		Preu		Parcial	Import
Mà d'obra									
	A0F-000R	h	Oficial 1a muntador	1,000 /R x		31,70000	=	31,70000	
	A01-FEPH	h	Ajudant muntador	1,000 /R x		27,23000	=	27,23000	
				Subtotal:				58,93000	58,93000
Materials									
	BP75-XA01	u	Kit Mini Rack 10´´ 6 U 344x350x280 mm	1,000	x	155,00000	=	155,00000	
				Subtotal:				155,00000	155,00000
				DESPESES AUXILIARS		1,50 %			0,88395
				COST DIRECTE					214,81395
				DESPESES INDIRECTES		5,00 %			10,74070
				COST EXECUCIÓ MATERIAL					**225,55465**

P-362 PP7A-H9LN u Conversor d'1 port 10/100/1000 Mbps i 1 ports 1000 Mbps de fibra optica amb connector tipus SC o LC, per a armari tipus rack 19", amb alimentació a 240V, col·locat i connectat **Rend.: 1,000** **216,97** €

				Unitats		Preu		Parcial	Import
Mà d'obra									
	A01-FEPH	h	Ajudant muntador	2,000 /R x		27,23000	=	54,46000	
	A0F-000R	h	Oficial 1a muntador	2,000 /R x		31,70000	=	63,40000	
				Subtotal:				117,86000	117,86000
Materials									
	BP7E-H5T0	u	Conversor d'1 port 10/100/1000 Mbps i 1 port 1000 Mbps de fibra òptica amb conector tipus SC o LC, per a armari tipus rack 19", amb alimentació a 240V	1,000	x	87,01000	=	87,01000	

Nou edifici multifuncional al complex esportiu, lleure i salut de Navàs

PARTIDES D'OBRA

NÚM	CODI	UA	DESCRIPCIÓ					PREU
				Subtotal:			87,01000	87,01000
				DESPESES AUXILIARS	1,50 %			1,76790
				COST DIRECTE				206,63790
				DESPESES INDIRECTES	5,00 %			10,33190
				COST EXECUCIÓ MATERIAL				**216,96980**

P-363 PP7H-784L u Presa de senyal de veu i dades, de tipus universal, amb connector RJ45 simple, categoria 6 U/UTP, amb connexió per desplaçament de l'aïllament, amb tapa, preu mitjà, encastada **Rend.: 1,000** **20,24** €

				Unitats		Preu		Parcial	Import
Mà d'obra									
	A0F-000R	h	Oficial 1a muntador	0,180 /R x		31,70000	=	5,70600	
				Subtotal:				5,70600	5,70600
Materials									
	BP7K-1O82	u	Presa de senyal de veu i dades, de tipus universal, amb connector RJ45 simple, categoria 6 U/UTP, amb connexió per desplaçament de l'aïllament, amb tapa, de preu mitjà, per a encastar	1,000	x	13,48000	=	13,48000	
				Subtotal:				13,48000	13,48000
				DESPESES AUXILIARS		1,50 %			0,08559
				COST DIRECTE					19,27159
				DESPESES INDIRECTES		5,00 %			0,96358
				COST EXECUCIÓ MATERIAL					**20,23517**

P-364 PP7K-XA01 u Repartidor de 5-2400 MHz de 2 sortides, de 57x49x26 mm, 3,9 dB de pèrdues d'inserció a 862 MHz i 5,1 dB de pèrdues d'inserció a 2150 MHz. Completament instal.lat. **Rend.: 1,000** **14,19** €

				Unitats		Preu		Parcial	Import
Mà d'obra									
	A0F-000R	h	Oficial 1a muntador	0,180 /R x		31,70000	=	5,70600	
				Subtotal:				5,70600	5,70600
Materials									
	BP71-XA01	u	Repartidor	1,000	x	7,72000	=	7,72000	
				Subtotal:				7,72000	7,72000
				DESPESES AUXILIARS		1,50 %			0,08559
				COST DIRECTE					13,51159
				DESPESES INDIRECTES		5,00 %			0,67558
				COST EXECUCIÓ MATERIAL					**14,18717**

PARTIDES D'OBRA

NÚM	CODI	UA	DESCRIPCIÓ					PREU
P-365	PP81-XA01	u	Kit de senyalització per a banys accessibles OPTIMUS model KB-10F o similar equivalent, d'acord amb el CTE-DB SUA3. Compost per: mecanisme de trucada amb polsador i tirador, mecanisme de reposició de trucada, unitat central amb senyalització acústica i lluminosa, marcs i font d'alimentació. Inclou subministrament, instal·lació, cablejat, connexió, material auxiliar de muntatge, proves de funcionament i documentació tècnica. Tot segons especificacions del fabricant i normatives vigents. Garanteix la seguretat i l'accessibilitat en banys d'ús públic per a persones amb mobilitat reduïda o discapacitat.	**Rend.:**	**1,000**		**351,57**	**€**

				Unitats		Preu		Parcial	Import
Mà d'obra									
	A01-FEPD	h	Ajudant electricista	0,750	/R x	27,19000	=	20,39250	
	A0F-000E	h	Oficial 1a electricista	0,750	/R x	31,70000	=	23,77500	
			Subtotal:					44,16750	44,16750
Materials									
	BP81-XA01	u	Kit senyalització banys accessibles	1,000	x	290,00000	=	290,00000	
			Subtotal:					290,00000	290,00000

DESPESES AUXILIARS	1,50	%	0,66251
COST DIRECTE			334,83001
DESPESES INDIRECTES	5,00	%	16,74150
COST EXECUCIÓ MATERIAL			**351,57151**

NÚM	CODI	UA	DESCRIPCIÓ					PREU
P-366	PQ54-430M	m2	Taulell de superfície mineral híbrida composta principalment per un alt percentatge de quars natural (més del 90%) combinat amb resines de polièster, pigments i additius, de 20 mm de gruix, preu alt, de 60 a 99 cm de llargària, col·locat sobre dos carteles d'acer galvanitzat.	**Rend.:**	**1,000**		**274,76**	**€**

				Unitats		Preu		Parcial	Import
Mà d'obra									
	A0D-0007	h	Manobre	0,600	/R x	25,59000	=	15,35400	
	A0F-000T	h	Oficial 1a paleta	1,200	/R x	30,67000	=	36,80400	
			Subtotal:					52,15800	52,15800
Materials									
	BQ52-0TE1	m2	Silestonel per a taulells, de 20 mm de gruix, preu alt, de 60 a 99 cm de llargària	1,000	x	82,05000	=	82,05000	
	BJ188-0PM	u	Suport mural d'acer galvanitzat per a aigüeres, safareigs i lavabos col·lectius	4,500	x	28,04000	=	126,18000	
	B07F-0LT4	m3	Morter de ciment pòrtland amb filler calcari CEM II/B-L i sorra, amb 250 kg/m3 de ciment, amb una proporció en volum 1:6 i 5 N/mm2 de resistència a compressió, elaborat a l'obra	0,00525	x	96,88630	=	0,50865	
			Subtotal:					208,73865	208,73865

PARTIDES D'OBRA

NÚM	CODI	UA	DESCRIPCIÓ	PREU

DESPESES AUXILIARS	1,50 %	0,78237
COST DIRECTE		261,67902
DESPESES INDIRECTES	5,00 %	13,08395
COST EXECUCIÓ MATERIAL		**274,76297**

NÚM	CODI	UA	DESCRIPCIÓ					PREU
P-367	PQU3-0235	u	Farmaciola portàtil d'urgència, amb el contingut establert a l'ordenança general de seguretat i salut en el treball	**Rend.:**	**1,000**		**94,97**	**€**

				Unitats		Preu		Parcial	Import
Materials									
	BQU3-0TIC	u	Farmaciola portàtil d'urgència, amb el contingut establert a l'ordenança general de seguretat i salut en el treball	1,000	x	90,45000	=	90,45000	
			Subtotal:					90,45000	90,45000

DESPESES AUXILIARS	1,50	%	0,00000
COST DIRECTE			90,45000
DESPESES INDIRECTES	5,00	%	4,52250
COST EXECUCIÓ MATERIAL			**94,97250**

NÚM	CODI	UA	DESCRIPCIÓ					PREU
P-368	PQU7-0238	u	Material sanitari per a assortir una farmaciola amb el contingut establert a l'ordenança general de seguretat i salut en el treball	**Rend.:**	**1,000**		**63,30**	**€**

				Unitats		Preu		Parcial	Import
Materials									
	BQU7-0TJC	u	Material sanitari per a assortir una farmaciola, amb el contingut establert a l'ordenança general de seguretat i salut en el treball	1,000	x	60,29000	=	60,29000	
			Subtotal:					60,29000	60,29000

DESPESES AUXILIARS	1,50	%	0,00000
COST DIRECTE			60,29000
DESPESES INDIRECTES	5,00	%	3,01450
COST EXECUCIÓ MATERIAL			**63,30450**

NÚM	CODI	UA	DESCRIPCIÓ					PREU
P-369	PQUB-BIR3	mes	Lloguer de mòdul prefabricat de cabina amb inodor químic d'1,05x1,05 m i 2,35 m d'alçària, amb tancaments de polietilè i sostre traslúcid, equipat amb 1 inodor amb dipòsit químic de 250l. I un lavabo amb dipòsit d'aigua de 45l., amb manteniment inclòs	**Rend.:**	**1,000**		**116,38**	**€**

				Unitats		Preu		Parcial	Import
Materials									
	BQU8-2RBJ	mes	Lloguer de mòdul prefabricat de cabina amb inodor químic d'1,05x1,05 m i 2,35 m d'alçària, amb tancaments de polietilè i sostre traslúcid, equipat amb 1 inodor amb dipòsit químic de 250l. I un lavabo amb dipòsit d'aigua de 45l., amb manteniment inclòs	1,000	x	110,84000	=	110,84000	

PARTIDES D'OBRA

NÚM	CODI	UA	DESCRIPCIÓ	PREU

Subtotal:		110,84000	110,84000
DESPESES AUXILIARS	1,50 %		0,00000
COST DIRECTE			110,84000
DESPESES INDIRECTES	5,00 %		5,54200
COST EXECUCIÓ MATERIAL			**116,38200**

P-370 PQUC-BIQM mes Lloguer de mòdul prefabricat per a equipament de menjador a obra de 3,7x2,4 m amb tancaments formats per placa de dues planxes d'acer prelacat i aïllament interior de 40mm de gruix i paviment format per tauler aglomarat hidròfug amb acabat de PVC sobre xapa galvanitzada i llana mineral de vidre, instal·lació elèctrica 1 punt de llum, interruptor, endolls i protecció diferencial, i equipat amb aigüera d'1 pica amb aixeta i taulell **Rend.: 1,000** **95,32** €

			Unitats		Preu		Parcial	Import
Materials								
BQUA-2RB0	mes	Lloguer de mòdul prefabricat per a equipament de menjador a obra de 3,7x2,4 m amb tancaments formats per placa de dues planxes d'acer prelacat i aïllament interior de 40mm de gruix i paviment format per tauler aglomarat hidròfug amb acabat de PVC sobre xapa galvanitzada i llana mineral de vidre, instal·lació elèctrica amb 1 punt de llum, interruptor, endolls i protecció diferencial, i equipat amb aigüera d'1 pica amb aixeta i taulell	1,000	x	90,78000	=	90,78000	
Subtotal:							90,78000	90,78000
DESPESES AUXILIARS			1,50 %					0,00000
COST DIRECTE								90,78000
DESPESES INDIRECTES			5,00 %					4,53900
COST EXECUCIÓ MATERIAL								**95,31900**

P-371 PQUE-BIQT mes Lloguer de mòdul prefabricat per equipament de vestidors a obra de 8x2,4 m amb tancaments formats per placa de dues planxes d'acer prelacat i aïllament interior de 40mm de gruix i paviment format per tauler aglomarat hidròfug amb acabat de PVC sobre xapa galvanitzada i llana mineral de vidre, instal·lació elèctrica 2 punts de llum, interruptor, endolls i protecció diferencial **Rend.: 1,000** **128,17** €

			Unitats		Preu		Parcial	Import
Materials								
BQUE-2RB8	mes	Lloguer de mòdul prefabricat per equipament de vestidors a obra de 8x2,4 m amb tancaments formats per placa de dues planxes d'acer prelacat i aïllament interior de 40mm de gruix i paviment format per tauler aglomarat hidròfug amb acabat de PVC sobre xapa galvanitzada i llana mineral de vidre, instal·lació elèctrica amb 2 punts de llum, interruptor, endolls i protecció diferencial	1,000	x	122,07000	=	122,07000	
Subtotal:							122,07000	122,07000
DESPESES AUXILIARS			1,50 %					0,00000
COST DIRECTE								122,07000
DESPESES INDIRECTES			5,00 %					6,10350
COST EXECUCIÓ MATERIAL								**128,17350**

Nou edifici multifuncional al complex esportiu, lleure i salut de Navàs

PARTIDES D'OBRA

NÚM	CODI	UA	DESCRIPCIÓ	PREU

P-372 PQZ4-XA01 u Conjunt de salvavides per a piscines, compost per: salvavides de plàstic color taronja amb diàmetre exterior de 730 mm, suport per a salvavides construït en acer inoxidable AISI-304, i peu per a suport de salvavides també en acer inoxidable AISI-304. Inclou tots els elements de fixació i ancoratge necessaris. Compleix amb les normatives de seguretat vigents per a equips de salvament en piscines. **Rend.: 1,000** **552,70** €

			Unitats		Preu		Parcial	Import
Mà d'obra								
A01-FEPH	h	Ajudant muntador	0,500	/R x	27,23000	=	13,61500	
Subtotal:							13,61500	13,61500
Materials								
BQZ4-XAB1	u	Peu per a suport	1,000	x	185,60000	=	185,60000	
BQZ4-XAA1	u	Suport salvavides	1,000	x	115,76000	=	115,76000	
BQZ4-XA01	u	Salvavides plàstic, Ø ext. 730 mm.	1,000	x	211,20000	=	211,20000	
Subtotal:							512,56000	512,56000
DESPESES AUXILIARS			1,50 %					0,20423
COST DIRECTE								526,37923
DESPESES INDIRECTES			5,00 %					26,31896
COST EXECUCIÓ MATERIAL								**552,69819**

P-373 PR36-8RV9 m3 Terra vegetal de jardineria de categoria mitja, amb una conductivitat elèctrica menor d'1,2 dS/m, segons NTJ 07A, subministrada a granel i escampada amb retroexcavadora mitjana **Rend.: 1,000** **45,73** €

			Unitats		Preu		Parcial	Import
Mà d'obra								
A01-FEPJ	h	Ajudant jardiner	0,070	/R x	32,66000	=	2,28620	
Subtotal:							2,28620	2,28620
Maquinària								
C13C-00LP	h	Retroexcavadora sobre pneumàtics de 8 a 10 t	0,0845	/R x	58,77000	=	4,96607	
Subtotal:							4,96607	4,96607
Materials								
BR3D-21GK	m3	Terra vegetal de jardineria de categoria mitja, amb una conductivitat elèctrica menor d'1,2 dS/m, segons NTJ 07A, subministrada a granel	1,155	x	31,40000	=	36,26700	
Subtotal:							36,26700	36,26700

PARTIDES D'OBRA

NÚM	CODI	UA	DESCRIPCIÓ	PREU

DESPESES AUXILIARS	1,50 %		0,03429
COST DIRECTE			43,55356
DESPESES INDIRECTES	5,00 %		2,17768
COST EXECUCIÓ MATERIAL			**45,73124**

P-374 **PRA2-4H28** m2 Sembra de barreja de llavors per a gespa tipus rústica de baix manteniment de lleguminoses amb gramínies, segons NTJ 07N, amb mitjans manuals, en un pendent < 30 %, superfície de sembra< 500 m2, incloent la cobertura de la llavor amb sorra de riu rentada i el corronat posterior i la primera sega **Rend.: 1,000** **4,78** €

			Unitats		Preu		Parcial	Import
Mà d'obra								
A0G-0022	h	Oficial 2a jardiner	0,002	/R x	34,47000	=	0,06894	
A0F-000M	h	Oficial 1a jardiner	0,055	/R x	36,80000	=	2,02400	
A01-FEPJ	h	Ajudant jardiner	0,053	/R x	32,66000	=	1,73098	
		Subtotal:					3,82392	3,82392
Maquinària								
CRH2-00C4	h	Tallagespa rotativa autopropulsada, de 66 a 90 cm d'amplària de treball	0,002	/R x	15,59000	=	0,03118	
		Subtotal:					0,03118	0,03118
Materials								
BR4U0-21G	kg	Barreja de llavors per a gespa tipus rústica de baix manteniment de lleguminoses amb gramínies, segons NTJ 07N	0,030	x	6,64000	=	0,19920	
B03L-05MX	t	Sorra de riu rentada de 0,1 a 0,5 mm	0,010	x	44,20000	=	0,44200	
		Subtotal:					0,64120	0,64120

DESPESES AUXILIARS	1,50 %		0,05736
COST DIRECTE			4,55366
DESPESES INDIRECTES	5,00 %		0,22768
COST EXECUCIÓ MATERIAL			**4,78134**

P-375 **XPAU-EL01** u Desmuntatge de les instal·lacions d'electricitat a les zones d'actuació del centre esportiu, incloent:
Desconnexió i retirada de cablejat elèctric.
Desmuntatge de quadres elèctrics, interruptors, endolls i punts de llum.
Retirada de safates, tubs i canalitzacions elèctriques.
Desmuntatge de lluminàries i altres elements elèctrics.
Desconnexió i retirada de sistemes de control i automatització.
Extracció de caixes de derivació i registre.
Retirada d'elements de posada a terra.
Obra civil associada:
Replanteig i marcatge de les zones a intervenir.
Protecció d'elements i àrees adjacents no afectades pels treballs.
Obertura de regates i forats en parets i sostres per accedir a instal·lacions encastades.
Demolició controlada de falsos sostres i envans **Rend.: 1,000** **4.951,90** €

PARTIDES D'OBRA

NÚM	CODI	UA	DESCRIPCIÓ	PREU

tècnics si fos necessari.
Retirada de runa i materials demolits.
Reparació i segellat de regates i forats.
Reconstrucció de parets i sostres afectats.
Aplicació de guix o morter en superfícies reparades.
Pintura de les zones reparades per igualar amb l'acabat existent.
S'inclou mà d'obra especialitzada, mitjans auxiliars, equips de protecció individual, eines i maquinària necessària per realitzar els treballs de forma segura i eficient.
El preu inclou la gestió de tots els residus generats segons la normativa vigent i l'obtenció dels certificats corresponents de gestió de residus.
S'inclouen també les mesures de seguretat i salut necessàries segons la normativa vigent, incloent la senyalització de la zona de treball, delimitació d'àrees de seguretat i proteccions col·lectives.
Tots els treballs es realitzaran complint amb la normativa vigent en matèria de construcció, seguretat i medi ambient, i seguint les bones pràctiques de la construcció.

			Unitats		Preu		Parcial	Import
Mà d'obra								
A0F-000E	h	Oficial 1a electricista	55,000	/R x	31,70000	=	1.743,50000	
A0D-0007	h	Manobre	55,000	/R x	25,59000	=	1.407,45000	
A01-FEPD	h	Ajudant electricista	55,000	/R x	27,19000	=	1.495,45000	
		Subtotal:					4.646,40000	4.646,40000

DESPESES AUXILIARS	1,50 %		69,69600
COST DIRECTE			4.716,09600
DESPESES INDIRECTES	5,00 %		235,80480
COST EXECUCIÓ MATERIAL			**4.951,90080**

P-376 **XPAU-FO01** u Desmuntatge de les instal·lacions de fontaneria a piscina petita i dutxes, incloent:
Desconnexió i retirada de canonades d'aigua freda i calenta.
Desmuntatge d'aixetes, dutxes, desguassos i altres elements sanitaris.
Retirada de bombes, filtres i sistemes de tractament d'aigua de la piscina.
Desmuntatge de vàlvules, claus de pas i elements de control.
Demolició de parets i terres necessaris per accedir a les instal·lacions encastades.
Extracció d'ancoratges, suports i fixacions.
Retirada d'aïllaments tèrmics de les canonades.
Segellat d'escomeses i desguassos que quedin fora de servei.
Gestió i transport de residus a centre de reciclatge autoritzat.
Reparació de superfícies afectades pel desmuntatge **Rend.: 1,000** **5.404,63** €

PARTIDES D'OBRA

NÚM	CODI	UA	DESCRIPCIÓ	PREU

(arrebossats, enrajolats, etc.).
Neteja final de la zona de treball.
Obra civil associada:
Replanteig i marcatge de les zones a intervenir.
Protecció d'elements i àrees adjacents no afectades pels treballs.
Instal·lació de bastides o plataformes de treball en alçada si fos necessari.
Realització de cales i prospeccions per localitzar instal·lacions ocultes.
Tall i demolició controlada de paviments i revestiments.
Obertura de forats en parets i sostres per a l'extracció d'instal·lacions.
Retirada de runa i materials demolits.
Reparació i segellat de forats i passos d'instal·lacions.
Reconstrucció de parets i paviments afectats.
Aplicació de morters i materials d'anivellació.
Reposició de rajoles o altres acabats superficials.
Pintura de les zones reparades per igualar amb l'existent.
Instal·lació de registres o trapes d'accés si fos necessari.
Comprovació de l'estanquitat en zones humides després de les reparacions.
S'inclou mà d'obra especialitzada, mitjans auxiliars, equips de protecció individual, eines i maquinària necessària per realitzar els treballs de forma segura i eficient.
El preu inclou la gestió de tots els residus generats segons la normativa vigent i l'obtenció dels certificats corresponents de gestió de residus.
S'inclouen també les mesures de seguretat i salut necessàries segons la normativa vigent, incloent la senyalització de la zona de treball, delimitació d'àrees de seguretat i proteccions col·lectives.
Tots els treballs es realitzaran complint amb la normativa vigent en matèria de construcció, seguretat i medi ambient, i seguint les bones pràctiques de la construcció.

				Unitats		Preu		Parcial	Import
Mà d'obra									
	A0F-000R	h	Oficial 1a muntador	60,000	/R x	31,70000	=	1.902,00000	
	A0D-0007	h	Manobre	60,000	/R x	25,59000	=	1.535,40000	
	A01-FEPH	h	Ajudant muntador	60,000	/R x	27,23000	=	1.633,80000	
			Subtotal:					5.071,20000	5.071,20000
			DESPESES AUXILIARS			1,50	%		76,06800
			COST DIRECTE						5.147,26800
			DESPESES INDIRECTES			5,00	%		257,36340
			COST EXECUCIÓ MATERIAL						**5.404,63140**

Nou edifici multifuncional al complex esportiu, lleure i salut de Navàs

PARTIDES D'OBRA

NÚM	CODI	UA	DESCRIPCIÓ	PREU

P-377 XPAU-XA10 u Connexionat elèctric complet per a piscina, incloent: **Rend.: 1,000** **313,81** €
* Quadre elèctric per a piscina Schneider Electric Kaedra o equivalent, IP65, amb proteccions magnetotèrmiques i diferencials per a tots els circuits.
* Cablejat RZ1-K (AS) 0,6/1kV lliure d'halògens, secció segons càlculs, per a alimentació de bombes, filtres, il·luminació i preses auxiliars.
* Tub corrugat de PVC reforçat, diàmetre segons normativa, per a canalització de cables.
* Caixes de connexions estanques IP68 per a derivacions i empalmaments.
* Piquetes de presa de terra d'acer courat, longitud 2m, diàmetre 14mm, amb arqueta de registre.
* Cable de coure nu de 35mm² per a xarxa equipotencial i connexió a terra.
* Petit material elèctric (borns, terminals, premsaestopes, etc.)
Inclou mà d'obra especialitzada, proves de funcionament, certificats d'instal·lació i documentació as-built. Tot instal·lat d'acord amb Normativa vigent.

				Unitats		Preu		Parcial	Import
Mà d'obra									
	A0F-000E	h	Oficial 1a electricista	5,000	/R x	31,70000	=	158,50000	
	A01-FEPD	h	Ajudant electricista	5,000	/R x	27,19000	=	135,95000	
			Subtotal:					294,45000	294,45000
			DESPESES AUXILIARS			1,50	%		4,41675
			COST DIRECTE						298,86675
			DESPESES INDIRECTES			5,00	%		14,94334
			COST EXECUCIÓ MATERIAL						**313,81009**

P-378 XPAU-XA12 u Canalitzacions hidràuliques completes per a piscina, incloent: **Rend.: 1,000** **753,66** €
* Canonada de PVC rígid PN-10, diàmetres 50, 63 i 75 mm, per a circuits d'impulsió i retorn.
* Canonada de PVC rígid PN-10, diàmetre 110 mm, per a circuit de desguàs.
* Canonada de PVC rígid PN-10, diàmetre 40 mm, per a circuit de netejafons.
* Accessoris de PVC com colzes, tes, reduccions, maniguets i taps cecs.
* Vàlvules de bola en PVC, amb juntes en EPDM, per als diferents diàmetres de canonada.
* Vàlvules de retenció de clapeta en PVC.
* Passamurs amb brida per a connexió de canonades a l'estructura de la piscina.
* Abraçadores isofòniques amb goma per a subjecció de canonades.
* Cola especial per a PVC i netejador.
* Cinta de tefló per a segellat de rosques.
Inclou mà d'obra especialitzada, proves d'estanquitat, certificats de materials i documentació as-built. Tot instal·lat segons CTE DB-HS4, normativa específica de piscines i recomanacions del fabricant.

		Unitats	Preu	Parcial	Import

JUSTIFICACIÓ DE PREUS

PARTIDES D'OBRA

NÚM	CODI	UA	DESCRIPCIÓ						PREU
Mà d'obra									
	A0F-000R	h	Oficial 1a muntador	12,000	/R x	31,70000	=	380,40000	
	A01-FEPH	h	Ajudant muntador	12,000	/R x	27,23000	=	326,76000	
					Subtotal:			707,16000	707,16000
				DESPESES AUXILIARS		1,50	%		10,60740
				COST DIRECTE					717,76740
				DESPESES INDIRECTES		5,00	%		35,88837
				COST EXECUCIÓ MATERIAL					**753,65577**

P-379 **XPAU-LEG1F1** u — Legalització del Projecte Elèctric. Inclou:
Elaboració i presentació del projecte tècnic davant els organismes competents.
Certificat final d'obra signat per tècnic competent.
Pagament per part del contractista adjudicatari del visat del projecte al Col·legi Oficial d'Enginyers corresponent.
Abonament de totes les taxes administratives pertinents.
Gestió i tramitació de la documentació necessària davant la companyia distribuïdora elèctrica.
Obtenció de l'acta de posada en marxa o certificat equivalent emès per l'administració competent.
Lliurament d'una còpia completa del projecte legalitzat i tota la documentació associada a la propietat.
Qualsevol altre tràmit o document necessari per a la completa legalització de la instal·lació elèctrica segons la normativa vigent.
El preu inclou totes les despeses derivades de la legalització, així com les modificacions o esmenes que puguin ser requerides pels organismes competents fins a l'obtenció de l'aprovació final.

Rend.: 1,000 **2.500,00** **€**

COST DIRECTE		2.380,95238
DESPESES INDIRECTES	5,00 %	119,04762
COST EXECUCIÓ MATERIAL		**2.500,0000**

P-380 **XPAU-LEGAF1** u — Legalització completa del projecte d'instal·lació de Gas, incloent:
Elaboració i presentació del projecte tècnic davant els organismes competents.
Obtenció del certificat final d'obra.
Pagament del visat del projecte al Col·legi Oficial d'Enginyers corresponent.
Abonament de totes les taxes requerides per les entitats de control pertinents.
Realització de les inspeccions i proves necessàries.
Obtenció de tots els permisos i autoritzacions reglamentàries.
Lliurament d'una còpia completa del projecte legalitzat a la propietat.
Gestió i tramitació de tota la documentació necessària fins a l'obtenció de l'autorització de posada en marxa de la instal·lació.
El preu inclou totes les despeses associades a la legalització, així com la dedicació del personal tècnic necessari per dur a terme totes les gestions i tràmits fins a la completa legalització de la instal·lació de gas.

Rend.: 1,000 **1.250,00** **€**

COST DIRECTE		1.190,47619
DESPESES INDIRECTES	5,00 %	59,52381

TDA
ARQUITECTURA
Y URBANISMO

5 PRESSUPOST

PRESSUPOST

Obra 01 Pressupost 2470-CENTRE ESPORTIU NAVÀS-LOT1

Capítol 01 TREBALLS PREVIS

NÚM.	CODI	UA	DESCRIPCIÓ	PREU	AMIDAMENT	IMPORT
1	P21Q2-HBAJ	u	Desmuntatge per a recol·locació posterior de banc metàl·lic, de fins a 3 m de llargària, col·locat amb fixacions mecàniques amb mitjans manuals i aplec (P - 54)	32,98	3,000	98,94
2	P21Q1-HBNB	u	Desmuntatge d'element d'equipament fix o mòbil, de 500 kg de pes, com a màxim i a una alçària de 5 m, com a màxim, amb mitjans manuals i mecànics i aplec de materials per a la seva reutilització, sense incloure embalatges (P - 53)	123,09	5,000	615,45
3	P21Q0-H8EL	u	Desmuntatge d'element d'equipament fix o mòbil, de 2000 kg de pes, com a màxim i a una alçària de 25 m, com a màxim, amb mitjans manuals i mecànics i aplec de materials per a la seva reutilització, sense incloure embalatges (P - 52)	186,66	1,000	186,66
4	XPAU-FO01	u	Desmuntatge de les instal·lacions de fontaneria a piscina petita i dutxes, incloent: Desconnexió i retirada de canonades d'aigua freda i calenta. Desmuntatge d'aixetes, dutxes, desguassos i altres elements sanitaris. Retirada de bombes, filtres i sistemes de tractament d'aigua de la piscina. Desmuntatge de vàlvules, claus de pas i elements de control. Demolició de parets i terres necessaris per accedir a les instal·lacions encastades. Extracció d'ancoratges, suports i fixacions. Retirada d'aïllaments tèrmics de les canonades. Segellat d'escomeses i desguassos que quedin fora de servei. Gestió i transport de residus a centre de reciclatge autoritzat. Reparació de superfícies afectades pel desmuntatge (arrebossats, enrajolats, etc.). Neteja final de la zona de treball. Obra civil associada: Replanteig i marcatge de les zones a intervenir. Protecció d'elements i àrees adjacents no afectades pels treballs. Instal·lació de bastides o plataformes de treball en alçada si fos necessari. Realització de cales i prospeccions per localitzar instal·lacions ocultes. Tall i demolició controlada de paviments i revestiments. Obertura de forats en parets i sostres per a l'extracció d'instal·lacions. Retirada de runa i materials demolits. Reparació i segellat de forats i passos d'instal·lacions. Reconstrucció de parets i paviments afectats. Aplicació de morters i materials d'anivellació. Reposició de rajoles o altres acabats superficials. Pintura de les zones reparades per igualar amb l'existent. Instal·lació de registres o trapes d'accés si fos necessari. Comprovació de l'estanquitat en zones humides després de les reparacions. S'inclou mà d'obra especialitzada, mitjans auxiliars, equips de protecció individual, eines i maquinària necessària per realitzar els treballs de forma segura i eficient. El preu inclou la gestió de tots els residus generats segons la normativa vigent i l'obtenció dels certificats corresponents de gestió de residus. S'inclouen també les mesures de seguretat i salut necessàries segons la normativa vigent, incloent la senyalització de la zona de treball, delimitació d'àrees de seguretat i proteccions col·lectives. Tots els treballs es realitzaran complint amb la normativa vigent en matèria de construcció, seguretat i medi ambient, i seguint les bones pràctiques de la construcció. (P - 376)	5.404,63	1,000	5.404,63
5	XPAU-EL01	u	Desmuntatge de les instal·lacions d'electricitat a les zones d'actuació del centre esportiu, incloent: Desconnexió i retirada de cablejat elèctric. Desmuntatge de quadres elèctrics, interruptors, endolls i punts de llum.	4.951,90	1,000	4.951,90

EUR

Nou edifici multifuncional al complex esportiu, lleure i salut de Navàs

Retirada de safates, tubs i canalitzacions elèctriques.
Desmuntatge de lluminàries i altres elements elèctrics.
Desconnexió i retirada de sistemes de control i automatització.
Extracció de caixes de derivació i registre.
Retirada d'elements de posada a terra.
Obra civil associada:
Replanteig i marcatge de les zones a intervenir.
Protecció d'elements i àrees adjacents no afectades pels treballs.
Obertura de regates i forats en parets i sostres per accedir a instal·lacions encastades.
Demolició controlada de falsos sostres i envans tècnics si fos necessari.
Retirada de runa i materials demolits.
Reparació i segellat de regates i forats.
Reconstrucció de parets i sostres afectats.
Aplicació de guix o morter en superfícies reparades.
Pintura de les zones reparades per igualar amb l'acabat existent.
S'inclou mà d'obra especialitzada, mitjans auxiliars, equips de protecció individual, eines i maquinària necessària per realitzar els treballs de forma segura i eficient.
El preu inclou la gestió de tots els residus generats segons la normativa vigent i l'obtenció dels certificats corresponents de gestió de residus.
S'inclouen també les mesures de seguretat i salut necessàries segons la normativa vigent, incloent la senyalització de la zona de treball, delimitació d'àrees de seguretat i proteccions col·lectives.
Tots els treballs es realitzaran complint amb la normativa vigent en matèria de construcció, seguretat i medi ambient, i seguint les bones pràctiques de la construcció. (P - 375)

6	P6AC-D7DY	m	Tanca mòbil, de 2 m d'alçària, d'acer galvanitzat, amb malla electrosoldada de 90x150 mm i de 4.5 i 3,5 mm de D, bastidor de 3.5x2 m de tub de 40 mm de D, fixat a peus prefabricats de formigó, i amb el desmuntatge inclòs (P - 108)	3,39	50,000	169,50
7	P2R5-DT1E	m3	Transport de residus a instal·lació autoritzada de gestió de residus, amb camió de 12 t i temps d'espera per a la càrrega a màquina, amb un recorregut de més de 5 i fins a 10 km (P - 61)	7,59	67,200	510,05
8	P2RA-EU7K	m3	Disposició controlada en dipòsit autoritzat inclòs el cànon sobre la deposició controlada dels residus de la construcció, segons la LLEI 8/2008, de residus de terra inerts amb una densitat 1,6 t/m3, procedents d'excavació, amb codi 17 05 04 segons la Llista Europea de Residus (P - 64)	9,45	67,200	635,04
9	P2110-AKXN	m3	Enderroc d'edificació aïllada, de 30 a 250 m3 de volum aparent, de 4 m d'alçària, amb estructura d'obra de fàbrica, sense enderroc de fonaments, solera ni mitgeres, sense separació, transport ni gestió de residus ni residus perillosos, amb mitjans manuals i mecànics i càrrega mecànica de runa sobre camió o contenidor (P - 46)	15,20	105,000	1.596,00
10	P2110-AKWK	m3	Enderroc d'edificació aïllada, de més de 250 m3 de volum aparent, de 4 m d'alçària, amb estructura d'obra de fàbrica, sense enderroc de fonaments, solera ni mitgeres, sense separació, transport ni gestió de residus ni residus perillosos, amb mitjans manuals i mecànics i càrrega mecànica de runa sobre camió o contenidor (P - 45)	12,32	312,000	3.843,84
11	P214A-HIIX	u	Desmuntatge de fulla, bastiment i accessoris de porta de grans dimensions, de 20 m2 com a màxim, amb recuperació de ferramentes, amb mitjans manuals, aplec de material per a la seva reutilització o restauració i carrega de runa sobre camió o contenidor amb grau de dificultat baix amb la intervenció del Conservador-restaurador (P - 48)	162,98	2,000	325,96
12	P214N-52TT	m3	Enderroc d'estructures de formigó armat, amb mitjans mecànics i càrrega manual i mecànica de runa sobre camió o contenidor (P - 49)	60,75	5,950	361,46
13	P214T-4RQI	m2	Enderroc de paret de tancament de maó calat de 15 cm de gruix, a mà i amb martell trencador manual i càrrega manual de runa sobre camió o contenidor (P - 51)	17,95	122,900	2.206,06
14	P214P-117K2	m3	Enderroc de fonament corregut de formigó armat, amb martell trencador muntat sobre retroexcavadora i càrrega mecànica de runa sobre camió (P - 50)	86,44	15,360	1.327,72

EUR

15	P2146-DJ22	m2	Demolició de paviment de formigó de fins a 15 cm de gruix, d'amplària més de 2 m amb retroexcavadora amb martell trencador i càrrega sobre camió amb mitjans mecànics (P - 47)	4,56	995,000	4.537,20
16	P2R5-DT2F	m3	Transport de residus a instal·lació autoritzada de gestió de residus, amb camió de 12 t i temps d'espera per a la càrrega a màquina, amb un recorregut de més de 5 i fins a 10 km (P - 62)	7,83	727,195	5.693,94
17	P2RA-EU34	m3	Disposició controlada en dipòsit autoritzat inclòs el cànon sobre la deposició controlada dels residus de la construcció, segons la LLEI 8/2008, de residus barrejats no perillosos amb una densitat 0,17 t/m3, procedents de construcció o demolició, amb codi 17 09 04 segons la Llista Europea de Residus (P - 63)	27,13	708,765	19.228,79
18	P2217-55T3	m3	Excavació per a rebaix en capa de terra vegetal, realitzada amb pala excavadora i càrrega directa sobre camió (P - 56)	4,08	56,000	228,48
19	PDK6-XA10	u	Realització del trasllat d'imbornals de recollida d'aigües pluvial amb connexió a la xarxa de sanejament existent. Aquesta partida inclou: Subministrament i instal·lació de tots els materials i accessoris necessaris per realitzar el trasllat i la posterior connexió. Treballs d'obra civil necessaris, incloent excavació, rebliment i compactació. Tall i reposició de paviment si fos necessari. Connexió física de les canonades de sanejament, incloent peces especials d'unió i transició. Revisió i verificació de la compatibilitat amb l'escomesa existent. Instal·lació d'arqueta de registre en el punt de connexió, si fos necessari. Proves d'estanquitat i funcionament segons normativa vigent. Inspecció amb càmera de les canonades abans i després de la connexió. Neteja i desinfecció de la instal·lació abans de la seva posada en servei. Gestió de permisos i documentació necessària davant l'entitat gestora del clavegueram. Verificació del correcte funcionament després de la connexió. El preu inclou tots els treballs, materials, mitjans auxiliars i gestions necessàries per deixar la connexió completament acabada i en funcionament, complint amb la normativa vigent i les especificacions de l'entitat gestora del clavegueram. (P - 184)	188,29	2,000	376,58

TOTAL Capítol	**01.01**	**52.298,20**

Obra	01	Pressupost 2470-CENTRE ESPORTIU NAVÀS-LOT1
Capítol	02	EDIFICI EQUIPAMENTS
Capítol (1)	01	Moviment de terres

NÚM.	CODI	UA	DESCRIPCIÓ	PREU	AMIDAMENT	IMPORT
1	P221B-EL8A	m3	Excavació de rasa i pou de fins a 4 m de fondària, en terreny fluix (SPT <20), realitzada amb retroexcavadora de combustible i càrrega mecànica sobre camió amb retroexcavadora (P - 58)	8,21	89,964	738,60
2	P2R3-HJE4	m3	Transport de terres no contaminades a obra exterior o centre de valorització, amb camió de 12 t i temps d'espera per a la càrrega amb mitjans mecànics, amb un recorregut de més de 15 i fins a 20 km (P - 60)	11,96	99,414	1.188,99
3	P2RB-HFVK	m3	Disposició de terres no contaminades de densitat aparent 1,6 t/m3, a valoritzador de materials naturals excavats amb codi VNME (P - 65)	8,92	99,414	886,77

TOTAL Capítol (1)	**01.02.01**	**2.814,36**

Obra	01	Pressupost 2470-CENTRE ESPORTIU NAVÀS-LOT1
Capítol	02	EDIFICI EQUIPAMENTS
Capítol (1)	02	Fonamentació i contenció

Nou edifici multifuncional al complex esportiu, lleure i salut de Navàs

NÚM.	CODI	UA	DESCRIPCIÓ	PREU	AMIDAMENT	IMPORT
1	P3Z3-D53G	m2	Capa de neteja i anivellament 10 cm de gruix amb formigó de neteja, amb una dosificació de 150 kg/m3 de ciment, consistència tova i grandària màxima del granulat 20 mm, HL-150/B/20. Criteri d'amidament: m2 de superfície amidada segons les especificacions de la DT. (P - 71)	17,90	42,840	766,84
2	P312-IF3Q	m3	Formigonament de rases i pous, amb Formigó en massa HM - 20 / F / 40 / X0 amb una quantitat de ciment de 200 kg/m3 i relació aigua ciment =< 0.6. Criteri d'amidament: m3 de volum amidat segons les especificacions de la DT, amb aquelles modificacions i singularitats acceptades prèviament i expressament per la DF. (P - 69)	114,95	60,432	6.946,66
3	P312-IBPH	m3	Formigonament de rases i pous, amb Formigó per armar HA - 25 / B / 20 / XC2 amb una quantitat de ciment de 275 kg/m3 i relació aigua ciment =< 0.6. Criteri d'amidament: m3 de volum amidat segons les especificacions de la DT, amb aquelles modificacions i singularitats acceptades prèviament i expressament per la DF. (P - 68)	125,35	25,248	3.164,84
4	P310-D51D	kg	Armadura de rases i pous AP500 S amb barres d'acer corrugades B500S de límit elàstic >= 500 N/mm2. Criteri d'amidament: kg de pes calculat segons les especificacions de la DT, d'acord amb els criteris següents: El pes unitari per al seu càlcul ha de ser el teòric Per a poder utilitzar un altre valor diferent del teòric, cal l'acceptació expressa de la DF. El pes s'obtindrà amidant la llargària total de les barres (barra+cavalcament) L'escreix d'amidament corresponent als retalls està incorporat al preu de la unitat d'obra com a increment del rendiment (1,05 kg de barra d'acer per kg de barra ferrallada, dins de l'element compost) (P - 66)	1,84	1.199,520	2.207,12
5	P311-DQ6C	m2	Encofrat amb plafons metàl·lics per a rases i pous Criteri d'amidament: m2 de superfície amidada segons les especificacions de la DT i que es trobi en contacte amb el formigó. Aquest criteri inclou els apuntalaments previs, els elements auxiliars per a muntatge de l'encofrat i els elements d'acabat de les cantonades per a formigó vist, com ara matavius o altres sistemes, així com la recollida, neteja i condicionament dels elements utilitzats. (P - 67)	24,85	270,228	6.715,17
6	P924-DX70	m2	Subbase de 15 cm de gruix de grava de granulat reciclat de formigó de 40 a 70 mm, amb estesa i piconatge del material (P - 142)	7,22	685,400	4.948,59
7	P7A3-5QH8	m2	Barrera de vapor/estanquitat amb vel de polietilè de 150 µm i 144 g/m2, col·locada no adherida (P - 116)	1,77	685,400	1.213,16
8	P93M-LP9K	m2	Solera de Formigó per armar HA - 25 / B / 20 / XC2 amb una quantitat de ciment de 300 kg/m3 i relació aigua ciment =< 0.55, de gruix 15 cm (P - 146)	32,25	679,050	21.899,36
9	P93M-JQBY	m2	Solera de Formigó per armar HA - 25 / B / 20 / XC2 amb una quantitat de ciment de 300 kg/m3 i relació aigua ciment =< 0.55, de gruix 25 cm (P - 145)	41,62	6,350	264,29
10	P3C0-TDA3D8E	kg	Armadura per a lloses de fonaments AP500 S d'acer en barres corrugades B500S de límit elàstic >= 500 N/mm2. Criteri d'amidament: kg de pes calculat segons les especificacions de la DT, d'acord amb els criteris següents: El pes unitari per al seu càlcul ha de ser el teòric Per a poder utilitzar un altre valor diferent del teòric, cal l'acceptació expressa de la DF. El pes s'obtindrà amidant la llargària total de les barres (barra+cavalcament) L'escreix d'amidament corresponent als retalls està incorporat al preu de la unitat d'obra com a increment del rendiment (1,05 kg de barra d'acer per kg de barra ferrallada, dins de l'element compost) (P - 70)	1,96	5.635,600	11.045,78
11	P7R1-HIW5	m2	Barrera front al gas radó amb Làmina de betum modificat amb elastòmer, amb acabat plàstic per les dues cares, LBM (SBS) 40/P-FP amb armadura de feltre de polièster de 150 g/m2, de gruix mes gran a	25,40	685,400	17.409,16

2 mm, amb coeficient de difusió front al gas radó menor o igual a 2 * 10^-12 m2/s, col·locada no adherida sobre superfície horitzontal (P - 124)

TOTAL Capítol (1) 01.02.02 76.580,97

Obra 01 Pressupost 2470-CENTRE ESPORTIU NAVÀS-LOT1
Capítol 02 EDIFICI EQUIPAMENTS
Capítol (1) 03 Estructura

NÚM.	CODI	UA	DESCRIPCIÓ	PREU	AMIDAMENT	IMPORT
1	P459A-14MN3	m2	Sostre nervat reticular de 25+5 cm, de cassetons morter de ciment amb una quantia de 0,610 m2/m2 de sostre, intereixos 0,85 m, amb una quantia de 23 kg/m2 d'acer B 500 S en barres corrugades per a armadures (inclou part proporcional d'armadura de muntatge, encavalcaments i mermes), armadura AP500 T en malles electrosoldades de 20x20 cm i 0,126 m3/m2 de formigó HA - 30 / B / 20 / XC3 amb una quantitat de ciment de 300 kg/m3 i relació aigua ciment =< 0.55. S'inclou: disposició dels mitjans de seguretat i protecció reglamentaris, col·locació de bastides i/o apuntalaments necessaris, transport i retirada d'eines i mitjans auxiliars, encofrat-desencofrat del forjat mitjançant sistema amb tauler de fusta sobre entramat desmuntable, lateral de cèrcols i forats (llindes i escales), realització d'inflexions, talls i ajustaments, reg del suport, vigilància de l'encofrat, separadors, abocat amb bomba i mànega, vibratge mecànic, vigilància del formigó, formació de juntes i anivellació de l'acabat, curat i protecció del formigó, regs intermitents després del formigonat, remats de coronació segons indicacions de projecte, neteja del lloc de treball i tot allò necessari per a la correcta execució. (P - 79)	117,97	593,800	70.050,59
2	P4FG-EDVL	m3	Paret estructural de 15 cm de gruix i resistència a compressió 5 N/mm2, de Maó massís d'elaboració mecànica, de 290x140x50 mm, categoria I, HD, segons la norma UNE-EN 771-1, col·locat amb Ciment pòrtland CEM II / 32,5 R segons UNE-EN 197-1 (P - 91)	616,09	1,832	1.128,68
3	P4Z9-3LXH	m2	Làmina de neoprè de 10 mm de gruix per a recolzaments estructurals elàstics, col·locada sense adherir (P - 93)	98,25	1,373	134,90
4	P4510-I2ID	m3	Formigonament per a pilars, amb Formigó per armar HA - 25 / B / 20 / XC1 amb una quantitat de ciment de 275 kg/m3 i relació aigua ciment =< 0.6. Criteri d'amidament: m3 de volum amidat segons les especificacions de la DT, amb aquelles modificacions i singularitats acceptades prèviament i expressament per la DF. (P - 77)	179,64	9,669	1.736,94
5	P45C1-10CNW	m3	Formigonament de lloses inclinades amb Formigó per armar HA - 25 / B / 20 / XC1 amb una quantitat de ciment de 275 kg/m3 i relació aigua ciment =< 0.6. Inclou part proporcional de formació de graons amb el mateix formigó armat. S'inclou: disposició dels mitjans de seguretat i protecció reglamentaris, col·locació de bastides, apuntalaments i travament necessaris, transport i retirada d'eines i mitjans auxiliars, additius necessaris per a obtenir un formigó sense fissuració, reg del suport, vigilància de l'encofrat, separadors, vibrat i vigilància del formigó, formació de juntes i anivellació de l'acabat, curat i protecció del formigó, regs intermitents després del formigonat, remats de coronació segons indicacions de projecte, neteja del lloc de treball i tot allò necessari per a la correcta execució. (P - 81)	143,37	1,560	223,66
6	P4532-XQHH	m3	Formigonament per a bigues, amb Formigó per armar, HA - 30 / B / 20 / XC3 amb una quantitat de ciment de 300 kg/m3 i relació aigua ciment =< 0.55. S'inclou: disposició dels mitjans de seguretat i protecció reglamentaris, apuntalaments i travament necessaris, transport i retirada d'eines i mitjans auxiliars, additius necessaris per a obtenir un formigó sense fissuració, reg del suport, vigilància de l'encofrat, separadors, vibrat i vigilància del formigó, formació de juntes i anivellació de l'acabat, curat	170,41	20,885	3.559,01

Nou edifici multifuncional al complex esportiu, lleure i salut de Navàs

			i protecció del formigó, regs intermitents després del formigonat, remats de coronació segons indicacions de projecte, neteja del lloc de treball i tot allò necessari per a la correcta execució. (P - 78)			
7	P44C-DP2W	kg	Acer S275JR segons UNE-EN 10025-2, per a pilars formats per peça simple, en perfils laminats en calent. Inclou neteja i preparació de les superfícies de perfils d'acer fins un grau de preparació a definir per la DF, amb mitjans manuals i mecànics a taller i posterior aplicació al taller d'una capa d'imprimació antioxidant. Inclou part proporcional de soldadures, preparació prèvia i cargols d'alta resistència i ordinaris, elements de fixació, d'unió, de muntatge i d'ancoratge. S'inclou: disposició dels mitjans de seguretat i protecció reglamentaris, col·locació de bastides i/o apuntalaments necessaris, els mitjans auxiliars d'elevació i transport, transport i retirada d'eines i mitjans auxiliars a l'obra, neteja del lloc de treball i tot allò necessari per a la correcta execució. (Medit segons perfil teòric) (P - 76)	2,69	221,810	596,67
8	P446-DM9A	kg	Acer S275JR segons UNE-EN 10025-2, per a elements d'ancoratge formats per peça simple, en perfils laminats en calent sèrie L, LD, T, rodó, quadrat, rectangular i planxa, treballat a taller i galvanitzat, col·locat a l'obra amb cargols. Inclou neteja i preparació de les superfícies de perfils d'acer fins un grau de preparació a definir per la DF, amb mitjans manuals i mecànics a taller i posterior aplicació al taller d'una capa d'imprimació antioxidant. Inclou part proporcional de soldadures, preparació prèvia i cargols d'alta resistència i ordinaris, elements de fixació, d'unió, de muntatge i d'ancoratge. S'inclou: disposició dels mitjans de seguretat i protecció reglamentaris, col·locació de bastides i/o apuntalaments necessaris, els mitjans auxiliars d'elevació i transport, transport i retirada d'eines i mitjans auxiliars a l'obra, neteja del lloc de treball i tot allò necessari per a la correcta execució. (Medit segons perfil teòric) (P - 74)	3,97	5.587,724	22.183,26
9	P4Z0-61TG	u	Ancoratge amb Tac d'acer de d 12 mm, amb cargol, volandera i femella d'acer inoxidable i 130 mm de llargària, sobre suport de formigó (P - 92)	13,62	248,000	3.377,76
10	P4BE-FIVO	kg	Armadura per a pilars AP500 S d'acer en barres corrugades B500S de límit elàstic >= 500 N/mm2 Criteri d'amidament: kg de pes calculat segons les especificacions de la DT, d'acord amb els criteris següents: El pes unitari per al seu càlcul ha de ser el teòric Per a poder utilitzar un altre valor diferent del teòric, cal l'acceptació expressa de la DF. El pes s'obtindrà amidant la llargària total de les barres (barra+cavalcament) L'escreix d'amidament corresponent als retalls està incorporat al preu de la unitat d'obra com a increment del rendiment (1,05 kg de barra d'acer per kg de barra ferrallada, dins de l'element compost) (P - 84)	1,91	1.446,340	2.762,51
11	P4B8-D6QK	kg	Acer B 500 S en barres corrugades de límit elàstic >= 500 N/mm2, per a l'armadura de lloses inclinades. Inclou part proporcional de retalls, mermes, armadures de muntatge i elements separadors en gelosia, congrenys, jàsseres embegudes i planes i creuetes. S'inclou: disposició dels mitjans de seguretat i protecció reglamentaris, col·locació de bastides, apuntalaments i travament necessaris, transport i retirada d'eines i mitjans auxiliars, ajudes per a descàrrega de l'acer, neteja dels encavalcaments i armadures a col·locar, muntatge a l'obra de les armadures i el seu lligament, emplaçament de les armadures i separadors, deixar els encavalcaments amb les llargades definides en el projecte, col·locació de passatubs per a pas d'instal·lacions, soldadura de les armadures, neteja del lloc de treball i tot allò necessari per a la correcta execució. (P - 83)	2,17	117,000	253,89
12	P4B3-FJX5	kg	Armadura per a bigues AP500 S d'Acer en barres corrugades B500S de límit elàstic >= 500 N/mm2 (P - 82)	2,10	1.640,500	3.445,05
13	P4DH-DQE6	m2	Muntatge i desmuntatge d'encofrat amb plafons metàl·lics per a pilars de secció rectangular. Criteri d'amidament: m2 de superfície amidada segons les especificacions de la DT i que es trobi en contacte amb el formigó. Aquest criteri inclou els apuntalaments previs, els elements auxiliars per a muntatge de l'encofrat i els elements d'acabat de les cantonades per a formigó vist, com ara matavius o altres sistemes, així com la	34,79	94,050	3.272,00

			recollida, neteja i condicionament dels elements utilitzats. (P - 88)			
14	P4DH-DQEP	m2	Muntatge i desmuntatge d'encofrat amb motlle circular de lamel·les metàl·liques per a pilars de secció circular de 30 cm de diàmetre. Criteri d'amidament: m2 de superfície amidada segons les especificacions de la DT i que es trobi en contacte amb el formigó. Aquest criteri inclou els apuntalaments previs, els elements auxiliars per a muntatge de l'encofrat i els elements d'acabat de les cantonades per a formigó vist, com ara matavius o altres sistemes, així com la recollida, neteja i condicionament dels elements utilitzats. (P - 89)	13,56	3,102	42,06
15	P4DC-3UY0	m2	Muntatge i desmuntatge d'encofrat per a lloses inclinades d'escala, amb tauler de fusta de pi (medició de superfície teòrica en contacte amb el formigó). Inclou part proporcional de tapes laterals i formació d'esglaons. S'inclou: disposició dels mitjans de seguretat i protecció reglamentaris, col·locació de bastides, transport i retirada d'eines i mitjans auxiliars, neteja acurada dels taulers abans de col·locar-los, apuntalament i travament necessaris, col·locació dels llits de repartiment sota l'apuntalament, encofrat de l'element i col·locació dels mitjans d'apuntalament i auxiliars necessaris, aplicació del desencofrant i replanteig del límit de formigonat, execució dels forats de pas necessaris, col·locació de tubs en pas d'instal·lacions, realització de junts de construcció i dilatació, tapament dels junts irregulars de l'encofrat amb fusta, col·locació dels ancoratges necessaris per a la unió amb altres elements, desencofrat i neteja dels materials d'encofrar, neteja del lloc de treball i tot allò necessari per a la correcta execució. (P - 87)	61,21	7,800	477,44
16	P4D6-3UFR	m2	Muntatge i desmuntatge d'encofrat amb plafó metàl·lic, per a bigues de directriu corba. Inclou part proporcional de tapes laterals. S'inclou: disposició dels mitjans de seguretat i protecció reglamentaris, transport i retirada d'eines i mitjans auxiliars, neteja acurada dels taulers abans de col·locar-los, apuntalament i travament necessaris, col·locació dels llits de repartiment sota l'apuntalament, encofrat de l'element i col·locació dels mitjans d'apuntalament i auxiliars necessaris, aplicació del desencofrant i replanteig del límit de formigonat, execució dels forats de pas necessaris, col·locació de tubs en pas d'instal·lacions, realització de junts de construcció i dilatació, tapament dels junts irregulars de l'encofrat amb fusta, col·locació dels ancoratges necessaris per a la unió amb altres elements, desencofrat i neteja dels materials d'encofrar, neteja del lloc de treball i tot allò necessari per a la correcta execució. (P - 85)	48,56	102,052	4.955,65
17	P7J3-DN9P	m2	Formació de junt de dilatació, amb planxa de poliestirè expandit (EPS), de 20 mm de gruix (P - 123)	12,57	2,745	34,50
18	P7D6-613L	m2	Pintat ignífug de perfils d'acer amb una capa d'imprimació per a pintura intumescent i tres capes de pintura intumescent (P - 122)	55,59	203,900	11.334,80
19	P8B5-6NOI	m2	Tractament anticorrosiu per elements d'acer amb emulsió anticorrosiva de resines sintètiques (P - 138)	26,56	203,900	5.415,58

TOTAL Capítol (1) 01.02.03 134.984,95

Obra	01	Pressupost 2470-CENTRE ESPORTIU NAVÀS-LOT1
Capítol	02	EDIFICI EQUIPAMENTS
Capítol (1)	04	Cobertes

NÚM.	CODI	UA	DESCRIPCIÓ	PREU	AMIDAMENT	IMPORT
1	P5Z14-4ZB4	m2	Formació de pendents amb formigó cel·lular sense granulat, de densitat 300 kg/m3, de 10 cm de gruix mitjà, amb la superfície aplanada (P - 97)	13,21	628,000	8.295,88
2	P7B1-6Q3H	m2	Geotèxtil format per feltre de polièster no teixit lligat mecànicament de 110 a 130 g/m2, col·locat sense adherir (P - 117)	2,86	1.256,000	3.592,16
3	P730-DP9C	m2	Membrana per a impermeabilització de cobertes MA-3 segons UNE 104402, de densitat superficial 6,7 kg/m2, de dues làmines una d'oxiasfalt LO-40-PE amb armadura de film de polietilè de 95 g/m2 i	42,70	628,000	26.815,60

			una de betum modificat LBM-30/M-NA sense armadura, adherida en calent (P - 112)			
4	P7C25-DD7K	m2	Aïllament de Planxa de poliestirè extruït (XPS), de 80 mm de gruix, resistència a compressió >= 300 kPa, resistència tèrmica entre 2,353 i 2,162 m2·K/W, amb la superfície llisa i cantell encadellat, col·locada sense adherir (P - 120)	19,02	628,000	11.944,56
5	P5ZB3-HMIX	m	Remat de planxa d'acer plegada amb acabat galvanitzat i prelacat, de 0,6 mm de gruix, 40 cm de desenvolupament, com a màxim, amb 4 plecs, per a extrem del ràfec, col·locat amb fixacions mecàniques, amb perfils conformats d' estanquitat (P - 98)	23,46	171,000	4.011,66
6	P5ZH0-12PHR	u	Bonera sifònica d'ABS de 80 a 120 mm de costat, amb sortida vertical de 50 a 100 mm de diàmetre nominal, amb tapa antigrava de plàstic, adherida sobre làmina bituminosa en calent (P - 99)	50,00	15,000	750,00
7	PD5C-VL7F	m	Canal de plàstic de 100 a 200 mm d'amplària i de 60 a 100 mm d'alçària, amb perfil lateral, amb reixa de fosa dúctil nervada classe B125 segons norma UNE-EN 1433, fixada amb tanca a la canal col·locada sobre base de formigó amb solera de 100 mm de gruix i parets de 100 mm de gruix (P - 177)	96,79	67,600	6.543,00
8	P787-12B2D	m2	Sistema d'impermeabilització amb membrana contínua de poliurea bicomponent 100% pura amb protector a la intempèrie, de 2 mm de gruix, amb preparació de la superfície amb polit mecànic i aspirat de la pols, aplicació d'emprimació específica i aplicació de membrana de poliurea bicomponent en calent, aplicat sobre suport de formigó (P - 115)	72,89	34,000	2.478,26
9	P510-38E1	m2	Acabat de terrat amb capa de protecció de Grava de granulat reciclat de formigó de 20 a 40 mm, de 10 cm de gruix (P - 94)	7,66	326,000	2.497,16
10	P942-8GYI	m2	Paviment der ajola de gres premsat esmaltat antilliscant de forma rectangular o quadrada, d'1 a 5 u peces/m2 grup BIb/BIIa (UNE-EN 14411),col·locat a junt seguit sobre suports regulables d'alçària mitjana 100 mm (P - 147)	57,53	268,000	15.418,04

TOTAL Capítol (1) 01.02.04 82.346,32

Obra	01	Pressupost 2470-CENTRE ESPORTIU NAVÀS-LOT1
Capítol	02	EDIFICI EQUIPAMENTS
Capítol (1)	05	Tancaments i divisòries

NÚM.	CODI	UA	DESCRIPCIÓ	PREU	AMIDAMENT	IMPORT
1	P4FF-EGZ3	m3	Paret estructural per a revestir de 14 cm de gruix i resistència a compressió 7 N/mm2, de maó calat R-20, de 290x140x100 mm, per a revestir, categoria I, HD, segons la norma UNE-EN 771-1, col·locat amb ciment pòrtland CEM I 32,5 R segons UNE-EN 197-1, en sacs (P - 90)	352,85	68,702	24.241,50
2	P83EC-98QT	m2	Extradossat de plaques de guix laminat format per estructura autoportant arriostrada normal amb perfileria de planxa d'acer galvanitzat, amb un gruix total de l'extradossat de 100 mm, muntants cada 600 mm de 70 mm d'amplaria i canals de 70 mm d'amplaria, amb 2 plaques, una estàndard (A) en la cara interior de 15 mm de gruix i l'altre hidròfuga (H) de 15 mm de gruix, fixades mecànicament i aïllament amb plaques de placa llana roca p/aïllaments (P - 128)	56,15	418,951	23.524,10
3	P654-57T56	m2	Envà de plaques de guix laminat amb aïllament de plaques de llana de roca format per estructura doble normal amb perfileria de planxa d'acer galvanitzat, amb un gruix total de l'envà de 200 mm, muntants cada 600 mm de 70 mm d'amplària i canals de 70 mm d'amplària, 2 plaques a cada cara, unes tipus estàndard (A) de 15 mm de gruix i les altres tipus hidròfuga (H) de 15 mm de gruix, fixades mecànicament i aïllament de plaques de llana mineral de roca de resistència tèrmica >= 1,765 m2·K/W. Article: ref. 610202 de la sèrie Fonodan de l'empresa DANOSA DERIVADOS ASFÁLTICOS NORMALIZADOS SA (P - 100)	86,39	373,596	32.274,96

TOTAL Capítol (1) **01.02.05** **80.040,56**

Obra	01	Pressupost 2470-CENTRE ESPORTIU NAVÀS-LOT1
Capítol	02	EDIFICI EQUIPAMENTS
Capítol (1)	06	Revestiments

NÚM.	CODI	UA	DESCRIPCIÓ	PREU	AMIDAMENT	IMPORT
1	P885-60A8	m2	Arrebossat amb morter monocapa (OC) de calç, de designació CSI-W2, segons la norma UNE-EN 998-1, col·locat manualment i acabat raspat (P - 132)	24,20	429,215	10.387,00
2	P822-3NUE	m2	Enrajolat de parament vertical interior a una alçària <= 3 m amb Rajola de ceràmica premsada esmaltada mat, rajola de València, de forma rectangular o quadrada, de 6 a 15 u peces/m2 grup BIII (UNE-EN 14411), preu mitjà, col·locades amb Adhesiu cimentós tipus C1 segons norma UNE-EN 12004 i rejuntat amb beurada CG1 (UNE-EN 13888) (P - 125)	24,89	632,630	15.746,16
3	P846-9JO7	m2	Cel ras de Placa de guix laminat estàndard (A) i gruix 15 mm, amb vora afinada (BA), segons la norma UNE-EN 520, amb entramat estructura senzilla d'acer galvanitzat format per perfils col·locats cada 600 mm fixats al sostre mitjançant vareta de suspensió cada 1,2 m, per a una alçària de cel ras de 4 m com a màxim (P - 130)	38,78	196,140	7.606,31
4	P846-9JN8	m2	Cel ras de Placa de guix laminat hidròfuga (H) i gruix 15 mm, amb vora afinada (BA), segons la norma UNE-EN 520, amb entramat estructura senzilla d'acer galvanitzat format per perfils col·locats cada 600 mm fixats al sostre mitjançant vareta de suspensió cada 1,2 m, per a una alçària de cel ras de 4 m com a màxim (P - 129)	41,81	191,590	8.010,38
5	P84O-AHFB	u	Registre per a cel ras de plaques de guix laminat format per portella de 50x50 cm2 amb marc d'acer galvanitzat i fulla d'acer galvanitzat lacat amb un gruix total de 52 mm com a màxim, tanca de pressió i dispositiu de retenció, col·locat amb perfileria d'acer galvanitzat (P - 131)	30,78	13,000	400,14
6	P8K5-608P	m	Escopidor de planxa plegada d'alumini anoditzat de 29 cm d'amplària, amb trencaaigües, col·locada adherida i segellada amb massilla de poliuretà i tapajunts amb perfil U d'alumini anoditzat fixats mecànicament als brancals i segellats amb massilla de poliuretà (P - 141)	65,62	10,280	674,57
7	P89I-4V8Q	m2	Pintat de parament horitzontal de guix, amb pintura plàstica amb acabat llis, amb una capa segelladora i dues d'acabat (P - 136)	6,96	387,730	2.698,60
8	P89I-4V8S	m2	Pintat de parament vertical de guix, amb pintura plàstica amb acabat llis, amb una capa segelladora i dues d'acabat (P - 137)	6,00	346,460	2.078,76
9	P89H-4V6W	m2	Pintat de parament vertical exterior de ciment, amb pintura plàstica amb acabat llis, amb una capa de fons diluïda i dues d'acabat (P - 135)	6,70	385,215	2.580,94
10	P8J2-C562	m	Coronament de paret amb peça de formigó prefabricat, de 10 a 20 cm d'amplària, de secció en ´´U´´, de color estàndard, col·locada amb morter ciment 1:8 (P - 139)	26,67	15,200	405,38
11	PB16-TDADFQ	m2	Subministrament i col·locació de sistema complet de revestiment vertical o gelosia decorativa exterior, de la marca Tarimatec, model Annapurna o equivalent, format per perfils d'Eco-Fiber Composite (WPC) de secció 40x40 mm disposats verticalment amb una separació lliure entre llistons de 80 mm (modulació constant de 120 mm entre eixos). El sistema complet es compon de les següents partides: • Perfils de composite (WPC): Fabricats amb extrusió de fusta tecnològica composta per un 50% de fibres vegetals (closca d'arròs), pols mineral calcària i resines de PVC. Material hidròfug, resistent a raigs UV i estabilitat dimensional. • Reforç estructural intern: Subministrament i col·locació de perfils de reforç intern de tub d'alumini extrusionat, allotjats ajustadament a l'interior de la cambra buida de cada llistó Annapurna 40. Aquests perfils recorreran la totalitat de la longitud del llistó per aportar rigidesa mecànica, absorbir els esforços de vinclament per exposició solar/vent i garantir l'alineació tècnica i geomètrica a llarg termini.	145,73	577,140	84.106,61

• Substructure de suport (Rastrellat): Subministrament i ancoratge mecànic a parament de perfils de suport de fons en alumini extrusionat (aliatge EN AW-6060 T6), disposats horitzontalment amb una distància màxima de 40 cm entre eixos, perfectament anivellats i aplomats. Inclou cargoleria d'ancoratge apta per al tipus de suport existent.
• Sistema de fixació oculta: Subministrament i fixació dels perfils Annapurna (amb el seu aliatge intern) a la subestructura d'alumini mitjançant el sistema de clips ocults de gir de Tarimatec en poliamida reforçada o acer inoxidable. Fixació dels clips als rastrells de fons mitjançant cargols auto-roixants d'acer inoxidable AISI 304/316, sense fixacions vistes.
• Elements de remat i accessoris: Inclusió proporcional de clips d'inici/finalització, perfils perimetrals d'alumini i taps terminals de composite Tarimatec específics per al model Annapurna 40, encarregats de segellar la cambra superior/inferior ocultant visualment l'alumini intern i el buit del perfil.
S'inclou en el preu el replanteig, talls mecànics, inserció dels tubs de reforç, manteniment de les juntes de dilatació tèrmica perimetrals i de testa exigides al Manual Tècnic , i mitjans auxiliars. Completament instal·lat segons instruccions del fabricant i sota la conformitat de la Direcció Facultativa. (P - 161)

TOTAL Capítol (1) **01.02.06** **134.694,85**

Obra	01	Pressupost 2470-CENTRE ESPORTIU NAVÀS-LOT1
Capítol	02	EDIFICI EQUIPAMENTS
Capítol (1)	07	Paviments

NÚM.	CODI	UA	DESCRIPCIÓ	PREU	AMIDAMENT	IMPORT
1	P7C25-DD6N	m2	Aïllament de Planxa de poliestirè extruït (XPS), de 50 mm de gruix, resistència a compressió >= 200 kPa, resistència tèrmica entre 1,471 i 1,351 m2·K/W, amb la superfície llisa i cantell encadellat, col·locada sense adherir (P - 119)	12,08	366,000	4.421,28
2	P7B1-6Q3H	m2	Geotèxtil format per feltre de polièster no teixit lligat mecànicament de 110 a 130 g/m2, col·locat sense adherir (P - 117)	2,86	366,000	1.046,76
3	P93G-1253C	m2	Recrescuda del suport de paviments, de 5 cm de gruix, amb morter de ciment 1:6 (P - 144)	12,00	366,000	4.392,00
4	P9D5-35ZK	m2	Paviment interior, de Rajola de gres porcellànic premsat esmaltat antilliscant de forma rectangular o quadrada, de 6 a 15 u peces/m2 grup Bla (UNE-EN 14411), preu mitjà, col·locades amb Adhesiu cimentós tipus C1 segons norma UNE-EN 12004 i rejuntat amb beurada CG1 (UNE-EN 13888), amb una amplada mínima de junta de col·locació de 2 mm, mitjançant l'ús de creuetes o sistemes d'anivellament. Inclosa la formació de juntes perimetrals en tot el contorn de l'espai, pilars i canvis de material, amb una amplada mínima de 8 mm, farcides amb fons de junta escumat i segellador elàstic de poliuretà o silicona neutra. Inclosa la formació de juntes de moviment o partició a l'interior per a superfícies contínues, disposades en superfícies de com a màxim 50-70 m² (sense superar els 8 m lineals en cap sentit), amb una amplada mínima de 5 mm, realitzades mitjançant perfils prefabricats o segellat elàstic. Completament acabat, netejat amb productes desincrustants adequats i lliurat en condicions d'ús (P - 150)	50,77	404,800	20.551,70
5	P9VA-9K9M	m	Esglaó de rajola ceràmica de gres porcellànic premsat esmaltat, format per frontal i estesa de vora recta, amb acabat antilliscant, preu superior i 1 a 2 upeces/m, col·locat amb adhesiu per a rajola ceràmica C1 (UNE-EN 12004) i rejuntat amb beurada CG1 (UNE-EN 13888) (P - 153)	123,98	24,000	2.975,52
6	P741-DXCI	m2	Membrana de gruix 1,5 mm, d'una làmina de PVC flexible no resistent a la intempèrie, sense armadura, col·locada sense adherir al suport (P - 113)	20,74	31,504	653,39

7	P5Z13-4ZAV	m2	Formació de pendents amb formigó lleuger d'argila expandida de densitat 500 a 600 kg/m3, de 10 cm de gruix mitjà (P - 96)	19,39	471,330	9.139,09
8	P9Z3-DP60	m2	Armadura de lloses de formigó AP500 T amb Malla electrosoldada de barres corrugades d'acer ME 20x20 cm D:5-5 mm 6x2,2 m B500T UNE-EN 10080 (P - 154)	3,28	471,380	1.546,13
9	P9GC-12H6N	m2	Paviment de formigó de 15 cm de gruix acabat amb 4 kg/m2 de Pols de quars color gris, amb Formigó per armar HA - 30 / B / 20 / XC4 + XM1 amb una quantitat de ciment de 325 kg/m3 i relació aigua ciment =< 0.5, col·locat des de camió, estesa i vibratge mecànic i remolinat mecànic (P - 151)	26,14	471,380	12.321,87
10	P9UA-TDA4Z72	m	Sòcol de formigó polimer, model ULMA Z-100, o equivalent, de 10 cm d'alçària, col·locat a truc de maceta amb morter de ciment 1:6 (P - 152)	11,93	125,490	1.497,10

TOTAL Capítol (1) 01.02.07 58.544,84

Obra 01 Pressupost 2470-CENTRE ESPORTIU NAVÀS-LOT1
Capítol 02 EDIFICI EQUIPAMENTS
Capítol (1) 08 Fusteria interior

NÚM.	CODI	UA	DESCRIPCIÓ	PREU	AMIDAMENT	IMPORT
1	PAQ5-37QI	u	Fulla batent per a porta interior, de 40 mm de gruix, 80 cm d'amplària i 210 cm alçària, per a lacar, de cares llises i taulell de DM de 5 mm a dues cares, col·locada; amb tapetes i accessoris d'acer inoxidables AISI 304 setinat. (P - 159)	163,05	7,000	1.141,35
2	PAQ5-37QH	u	Fulla batent per a porta interior, de 40 mm de gruix, 70 cm d'amplària i 210 cm alçària, per a lacar, de cares llises i taulell de DM de 5 mm a dues cares, col·locada; amb tapetes i accessoris d'acer inoxidables AISI 304 setinat. (P - 158)	155,73	1,000	155,73
3	PAQ5-37PT	u	Fulla corredera per a porta interior, de 40 mm de gruix, 85 cm d'amplària i 200 cm alçària, per a lacar, de cares llises i taulell de DM de 5 mm a dues cares, col·locada; amb tapetes i guia d'acer galvanitzat de 2 m, llarg, per a una porta de pes màxim de 40 kg, 2 carros per a suspensió de la porta, topalls retenedors, peça de guiat inferior i elements de fixació, muntada als paraments de suport i a la porta i accessoris d'acer inoxidables AISI 304 setinat. (P - 157)	152,89	1,000	152,89
4	PAQ5-37MS	u	Fulla corredera per a porta interior, de 40 mm de gruix, 85 cm d'amplària i 200 cm alçària, per a lacar, de cares llises i taulell de DM de 5 mm a dues cares, col·locada; amb tapetes i guia d'acer galvanitzat de 2 m, llarg, per a una porta de pes màxim de 40 kg, 2 carros per a suspensió de la porta, topalls retenedors, peça de guiat inferior i elements de fixació, muntada als paraments de suport i a la porta i accessoris d'acer inoxidables AISI 304 setinat. (P - 156)	159,85	1,000	159,85
5	P89G-43TX	m2	Pintat de portes cegues de fusta, a l'esmalt sintètic, amb una capa de protector químic insecticida-fungicida, una segelladora i dues d'acabat (P - 134)	25,80	32,860	847,79
6	P662-6YAI	u	Mòdul frontal de cabina sanitària format per una porta practicable i lateral fix, de 150 cm d'amplària i 207 cm d'alçada total, de tauler de resines fenòliques HPL de 13 mm de gruix amb acabat de color a les dues cares amb ferramenta d'acer inoxidable, composta de 3 frontisses, 1 tirador, 1 tanca amb indicació exterior, peus regulables i perfil superior de suport amb elements de fixació (P - 107)	422,35	2,000	844,70
7	P662-6YAB	u	Mampara divisòria entre cabines sanitàries de 100 cm de llargària i 205 cm d'alçada total, de tauler de resines fenòliques HPL de 13 mm de gruix amb acabat de color a les dues cares, amb perfils de fixació i peus regulables d'acer inoxidable (P - 102)	197,98	2,000	395,96
8	P662-6YAG	u	1.80 cm d'amplària i 207 cm d'alçada total, de tauler de resines fenòliques HPL de 13 mm de gruix amb acabat de color a les dues cares amb ferramenta d'acer inoxidable, composta de 3 frontisses, 1 tirador, 1 tanca amb indicació exterior, peus regulables i perfil superior de suport amb elements de fixació (P - 105)	491,33	2,000	982,66

Nou edifici multifuncional al complex esportiu, lleure i salut de Navàs

9	P662-6YAD	u	Mòdul frontal de cabina sanitària format per una porta practicable i lateral fix, de 90 cm d'amplària i 205 cm d'alçada total, de tauler de resines fenòliques HPL de 13 mm de gruix amb acabat de color a les dues cares amb ferramenta d'acer inoxidable, composta de 3 frontisses, 1 tirador, 1 tanca amb indicació exterior, peus regulables i perfil superior de suport amb elements de fixació (P - 103)	276,92	10,000	2.769,20
10	P662-6YA9	u	Mampara divisòria entre cabines sanitàries de 150 cm de llargària i 207 cm d'alçada total, de tauler de resines fenòliques HPL de 13 mm de gruix amb acabat de color a les dues cares, amb perfils de fixació i peus regulables d'acer inoxidable (P - 101)	291,51	9,000	2.623,59
11	P662-6YAH	u	Mampara divisòria entre cabines sanitàries de 299 cm de llargària i 207 cm d'alçada total, de tauler de resines fenòliques HPL de 13 mm de gruix amb acabat de color a les dues cares, amb perfils de fixació i peus regulables d'acer inoxidable (P - 106)	554,31	2,000	1.108,62
12	P662-6YAF	u	Mòdul frontal de cabina sanitària format per una porta practicable i lateral fix, de 110 cm d'amplària i 207 cm d'alçada total, de tauler de resines fenòliques HPL de 13 mm de gruix amb acabat de color a les dues cares amb ferramenta d'acer inoxidable, composta de 3 frontisses, 1 tirador, 1 tanca amb indicació exterior, peus regulables i perfil superior de suport amb elements de fixació (P - 104)	321,95	2,000	643,90
13	P8360-HAG8	m2	Porta corredissa formada per perfils d'encenalls vegetals i resines (Eco-Fiber Composite) de 80x80 mm, amb dos pòrtics en "U" invertida UPN-80, bastidor tubular d'acer galvanitzat amb "U" inferior per col·locar rodament de niló, guia inferior amb rodó massís de 20mm de diàmetre fixat al terra. (P - 127)	283,85	16,910	4.799,90
14	P8360-HAG7	m2	Porta practicable d'una fulla de perfils d'encenalls vegetals i resines (Eco-Fiber Composite) de 80x80 mm, bastidor tubular d'acer galvanitzat amb "U". (P - 126)	271,65	23,500	6.383,78

TOTAL Capítol (1) 01.02.08 23.009,92

Obra 01 Pressupost 2470-CENTRE ESPORTIU NAVÀS-LOT1
Capítol 02 EDIFICI EQUIPAMENTS
Capítol (1) 09 Fusteria exterior d'alumini

NÚM.	CODI	UA	DESCRIPCIÓ	PREU	AMIDAMENT	IMPORT
1	FUST-AL01	u	Conjunt de porta d'una fulla practicable opaca de fusteria d'alumini (mínim de pas de 80 cm), amb tarja intermèdia vidriada abatible i tarja superior opaca d'alumini per forat de 100x330 cm. Premarc de tub d'acer galvanitzat, marc d'alumini extrussionat de 70 mm de gruix. Fulla de porta d'alumini extrussionat i plafó format per xapa d'alumini a dos cares, lacat exterior i reblert de fibra. Apertura practicable amb tirador, pany i clau. Fulla finestra d'apertura abatible d'eix horitzontal superior amb tirador i pany. Vidre 4+4mm/16mm/4+4mm. Fulla superior formada per xapa d'alumini a dos cares, lacat exterior i reblert de fibra. (P - 7)	1.038,33	10,000	10.383,30
2	FUST-AL02	u	Conjunt de porta d'una fulla practicable opaca de fusteria d'alumini (mínim de pas de 80 cm), amb tarja intermèdia de lames d'alumini fixes i tarja superior opaca d'alumini per forat de 100x330 cm. Premarc de tub d'acer galvanitzat, marc d'alumini extrussionat de 70 mm de gruix. Fulla de porta d'alumini extrussionat i plafó format per xapa d'alumini a dos cares, lacat exterior i reblert de fibra. Apertura practicable amb tirador, pany i clau. Fulla superior formada per xapa d'alumini a dos cares, lacat exterior i reblert de fibra. (P - 8)	769,81	2,000	1.539,62
3	FUST-AL03	u	Conjunt de porta de dos fulles practicables vidriades de fusteria d'alumini (mínim de pas de 80 cm), amb tarja intermèdia vidriada abatible i tarja superior opaca d'alumini per forat de 160x330 cm. Premarc de tub d'acer galvanitzat, marc d'alumini extrussionat de 70 mm de gruix. Fulles de porta d'alumini extrussionat i plafó format per xapa d'alumini a dos cares, lacat exterior i reblert de fibra. Apertura practicable amb tirador, pany i clau. Fulla finestra d'apertura abatible d'eix horitzontal superior amb tirador i pany. Vidre 4+4mm/16mm/4+4mm. Fulla superior formada per xapa d'alumini a	2.043,43	2,000	4.086,86

			dos cares, lacat exterior i reblert de fibra. (P - 9)			
4	FUST-AL04	u	Finestra de dos fulles abatibles vidriades amb tarja superior opaca d'alumini per forat de 230x120cm. Premarc de tub d'acer galvanitzat, marc d'alumini extrussionat de 70 mm de gruix. Fulles d'apertura abatible d'eix horitzontal superior amb tirador i pany. Vidre +4mm/16mm/4+4mm. Fulla superior formada per xapa d'alumini a dos cares, lacat exterior i reblert de fibra (P - 10)	863,88	2,000	1.727,76
5	FUST-AL05	u	Conjunt de porta de dos fulles practicables vidriades de fusteria d'alumini (mínim de pas de 80 cm), amb tarja superior vidriada abatible per forat de 170x330 cm. Premarc de tub d'acer galvanitzat, marc d'alumini extrussionat de 70 mm de gruix. Fulles de porta d'alumini extrussionat vidriada. Apertura practicable amb tirador, pany i clau. Fulla finestra fixa. Vidre 4+4mm/16mm/4+4mm. (P - 11)	2.146,40	2,000	4.292,80
6	FUST-AL06	u	Finestra de tres fulles abatibles vidriades amb tarja superior opaca d'alumini per forat de 288x120cm. Premarc de tub d'acer galvanitzat, marc d'alumini extrussionat de 70 mm de gruix. Fulles d'apertura abatible d'eix horitzontal superior amb tirador i pany. Vidre 4+4mm/16mm/4+4mm. Fulla superior formada per xapa d'alumini a dos cares, lacat exterior i reblert de fibra. (P - 12)	1.061,03	1,000	1.061,03
7	FUST-AL07	u	Finestra de dos fulles corredisses vidriades amb tarja inferior i superior opaques d'alumini per forat de 200x330cm. Premarc de tub d'acer galvanitzat, marc d'alumini extrussionat de 70 mm de gruix. Fulles d'apertura corredissa amb tirador i pany. Vidre 4+4mm/16mm/4+4mm. Fulles inferior i superior formades per xapa d'alumini a dos cares, lacat exterior i reblert de fibra. Complement exterior de barra de bar de superfície mineral híbrida composta principalment per un alt percentatge de quars natural (més del 90%) combinat amb resines de polièster, pigments i additius, de 1cm de gruix suportada per dos carteles d'acer galvanitzat (P - 13)	1.426,39	1,000	1.426,39
8	FUST-AL08	u	Finestra de dos fulles abatibles vidriades i una fixa d'alumini amb tarja superior opaca d'alumini per forat de 280x120cm. Premarc de tub d'acer galvanitzat, marc d'alumini extrussionat de 70 mm de gruix. Fulles d'apertura abatible d'eix horitzontal superior amb tirador i pany. Vidre 4+4mm/16mm/4+4mm. Fulla superior formada per xapa d'alumini a dos cares, lacat exterior i reblert de fibra. (P - 14)	881,66	1,000	881,66
9	P6M0-TDAFIGT	m	Mur cortina poligonal d'alumini lacat, perfils horitzontals i verticals vistos, amb marc d'alumini extrussionat de 170x50 mm. Vidre fixe 4+4mm/16mm/4+4mm, per la cara interior, incloses les peces especials d'unió i suport, separació inter eixos de 82 cm i 330 cm d'alçada. C.M.: Comptades les unitats per fusteria, per una amplada de 82 cm entreeixos. (P - 109)	1.717,91	35,260	60.573,51
10	FUST-AL09	u	Porta practicable d'una fulla vidriada d'alumini (mínim de pas 80 cm). Premarc de tub d'acer galvanitzat, marc d'alumini extrussionat de 70 mm de gruix. Fulla amb tirador, pany i clau. Vidre 4+4mm/16mm/4+4mm. (P - 15)	762,97	1,000	762,97

TOTAL Capítol (1) 01.02.09 86.735,90

Obra	01	Pressupost 2470-CENTRE ESPORTIU NAVÀS-LOT1
Capítol	02	EDIFICI EQUIPAMENTS
Capítol (1)	10	Equipament i mobiliari

NÚM.	CODI	UA	DESCRIPCIÓ	PREU	AMIDAMENT	IMPORT
1	PC16-5NMM	m2	Mirall de lluna incolora de gruix 3 mm col·locat fixat mecànicament sobre el parament (P - 171)	73,37	4,320	316,96
2	PC16-IZS2	m2	Mirall de vidre laminar de seguretat incolora 4+4, amb cantells polits i bisellats col·locat fixat mecànicament, amb inclinació superior, sobre el parament (P - 172)	97,55	2,880	280,94
3	PQ54-430M	m2	Taulell de superfície mineral híbrida composta principalment per un alt percentatge de quars natural (més del 90%) combinat amb resines de	274,76	0,900	247,28

			polièster, pigments i additius, de 20 mm de gruix, preu alt, de 60 a 99 cm de llargària, col·locat sobre dos carteles d'acer galvanitzat. (P - 366)			
4	PB70-HC71	m	Cable d'acer galvanitzat, de 10 mm de diàmetre i composició 7x19+0, homologat per a línia de vida horitzontal segons UNE_EN 795/A1, fixat als terminals i als elements de suport intermig (separació < 15 m) i tesat (P - 162)	3,24	87,000	281,88
5	PB70-HC72	u	Conjunt d'elements per als dos extrems d'una línia de vida horitzontal fixa, format per dos terminals d'alumini fixats amb cargols d'acer inoxidable, un tensor de forqueta per a regulació del cable i dos terminals de cable amb elements protectors, segons UNE_EN 795/A1 (P - 163)	270,75	6,000	1.624,50
6	PB70-HC76	u	Element de suport intermedi per a línia de vida horitzontal fixa, d'alumini, fixat amb cargols d'acer inoxidable, segons UNE_EN 795/A1 (P - 164)	54,56	6,000	327,36

TOTAL Capítol (1) 01.02.10 3.078,92

Obra	01	Pressupost 2470-CENTRE ESPORTIU NAVÀS-LOT1
Capítol	02	EDIFICI EQUIPAMENTS
Capítol (1)	11	Serralleria

NÚM.	CODI	UA	DESCRIPCIÓ	PREU	AMIDAMENT	IMPORT
1	PB12-DISG	m	Barana d'acer per a pintar, amb passamà d'acer inoxidable de Ø 50mm, travesser inferior i superior amb tub d'acer de 40x20mm, i brèndoles cada 10 cm de Ø 12 mm, de 100 cm d'alçària, ancorada a l'obra amb morter (P - 160)	134,30	13,000	1.745,90

TOTAL Capítol (1) 01.02.11 1.745,90

Obra	01	Pressupost 2470-CENTRE ESPORTIU NAVÀS-LOT1
Capítol	03	NOVA PISCINA
Capítol (1)	01	Moviment de terres

NÚM.	CODI	UA	DESCRIPCIÓ	PREU	AMIDAMENT	IMPORT
1	P2217-55SN	m3	Excavació per a rebaix en capa de terra vegetal, realitzada amb pala excavadora, transport fins al lloc d'aplec i formació de piles per a la seva conservació (P - 55)	8,30	110,000	913,00
2	P2217-55T8	m3	Excavació per a rebaix en terreny compacte (SPT 20-50), realitzada amb pala excavadora i càrrega directa sobre camió (P - 57)	4,43	169,125	749,22
3	P2R3-HJE4	m3	Transport de terres no contaminades a obra exterior o centre de valorització, amb camió de 12 t i temps d'espera per a la càrrega amb mitjans mecànics, amb un recorregut de més de 15 i fins a 20 km (P - 60)	11,96	335,125	4.008,10
4	P2RB-HFVK	m3	Disposició de terres no contaminades de densitat aparent 1,6 t/m3, a valoritzador de materials naturals excavats amb codi VNME (P - 65)	8,92	335,125	2.989,32
5	P2259-548K	m2	Repàs i piconatge de caixa de paviment, amb una compactació del 95% del PM (P - 59)	1,87	266,950	499,20
6	P924-DX6XAD	m2	Subbase de 40 cm de gruix de grava de granulat reciclat de formigó de 40 a 70 mm, amb estesa i piconatge del material (P - 143)	14,45	266,950	3.857,43
7	P7B2-5RJ9	m2	Làmina separadora de polietilè de 100 µm i 96 g/m2, col·locada no adherida (P - 118)	1,66	266,950	443,14
8	P7B1-6Q3H	m2	Geotèxtil format per feltre de polièster no teixit lligat mecànicament de 110 a 130 g/m2, col·locat sense adherir (P - 117)	2,86	266,950	763,48

TOTAL Capítol (1) 01.03.01 14.222,89

Obra 01 Pressupost 2470-CENTRE ESPORTIU NAVÀS-LOT1
Capítol 03 NOVA PISCINA
Capítol (1) 02 Estructura

NÚM.	CODI	UA	DESCRIPCIÓ	PREU	AMIDAMENT	IMPORT
1	P3Z3-MBOW	m2	Capa de neteja i anivellament 5 cm de gruix amb Formigó de neteja, amb una dosificació de 150 kg/m3 de ciment, consistència tova i grandària màxima del granulat 20 mm, HL-150/B/20. Criteri d'amidament: m2 de superfície amidada segons les especificacions de la DT. (P - 72)	10,91	266,950	2.912,42
2	P4DC-3UXZ	m2	Muntatge i desmuntatge d'encofrat de lloses amb tauler de fusta de pi (medició de superfície teòrica en contacte amb el formigó). Inclou part proporcional de tapes laterals. S'inclou: disposició dels mitjans de seguretat i protecció reglamentaris, transport i retirada d'eines i mitjans auxiliars, neteja acurada dels taulers abans de col·locar-los, apuntalament i travament necessaris, col·locació dels llits de repartiment sota l'apuntalament, encofrat de l'element i col·locació dels mitjans d'apuntalament i auxiliars necessaris, aplicació del desencofrant i replanteig del límit de formigonat, execució dels forats de pas necessaris, col·locació de tubs en pas d'instal·lacions, realització de junts de construcció i dilatació, tapament dels junts irregulars de l'encofrat amb fusta, col·locació dels ancoratges necessaris per a la unió amb altres elements, desencofrat i neteja dels materials d'encofrar, neteja del lloc de treball i tot allò necessari per a la correcta execució. (P - 86)	41,69	61,200	2.551,43
3	P4B8-D6QK	kg	Acer B 500 S en barres corrugades de límit elàstic >= 500 N/mm2, per a l'armadura de lloses inclinades. Inclou part proporcional de retalls, mermes, armadures de muntatge i elements separadors en gelosia, congrenys, jàsseres embegudes i planes i creuetes. S'inclou: disposició dels mitjans de seguretat i protecció reglamentaris, col·locació de bastides, apuntalaments i travament necessaris, transport i retirada d'eines i mitjans auxiliars, ajudes per a descàrrega de l'acer, neteja dels encavalcaments i armadures a col·locar, muntatge a l'obra de les armadures i el seu lligament, emplaçament de les armadures i separadors, deixar els encavalcaments amb les llargades definides en el projecte, col·locació de passatubs per a pas d'instal·lacions, soldadura de les armadures, neteja del lloc de treball i tot allò necessari per a la correcta execució. (P - 83)	2,17	7.013,750	15.219,84
4	P45C1-IIGR	m3	Formigonament de lloses amb Formigó per armar amb additiu hidròfug HA - 30 / B / 20 / XD2 amb una quantitat de ciment de 325 kg/m3 i relació aigua ciment =< 0.5. S'inclou: disposició dels mitjans de seguretat i protecció reglamentaris, apuntalaments i travament necessaris, transport i retirada d'eines i mitjans auxiliars, additius necessaris per a obtenir un formigó sense fissuració, reg del suport, vigilància de l'encofrat, separadors, vibrat i vigilància del formigó, formació de juntes i anivellació de l'acabat, curat i protecció del formigó, regs intermitents després del formigonat, remats de coronació segons indicacions de projecte, neteja del lloc de treball i tot allò necessari per a la correcta execució. (P - 80)	164,22	66,738	10.959,71
5	P4Z9-3LXH	m2	Làmina de neoprè de 10 mm de gruix per a recolzaments estructurals elàstics, col·locada sense adherir (P - 93)	98,25	11,250	1.105,31

TOTAL Capítol (1) 01.03.02 32.748,71

Obra 01 Pressupost 2470-CENTRE ESPORTIU NAVÀS-LOT1
Capítol 03 NOVA PISCINA
Capítol (1) 03 Revestiments

NÚM.	CODI	UA	DESCRIPCIÓ	PREU	AMIDAMENT	IMPORT
1	P9GC-12H6N	m2	Paviment de formigó de 15 cm de gruix acabat amb 4 kg/m2 de Pols de quars color gris, amb Formigó per armar HA - 30 / B / 20 / XC4 + XM1 amb una quantitat de ciment de 325 kg/m3 i relació aigua ciment	26,14	159,490	4.169,07

			=< 0.5, col·locat des de camió, estesa i vibratge mecànic i remolinat mecànic (P - 151)			
2	P9Z3-DP6L	m2	Armadura de lloses de formigó AP500 SD amb malla electrosoldada de barres corrugades d'acer ME 15x15 cm D:6-6 mm 6x2,2 m B500SD UNE-EN 10080 (P - 155)	4,85	159,490	773,53
3	PD40-50TL	m	Col·locació de peça ceràmica prefabricada “Rosagres” o equivalent, per la formació del canal desbordant inclòs l'entrega amb peça de remat de la lamina impermeable i recolzament de la reixa de protecció del canal. S'inclouen peces especials de cantonada i remats (P - 175)	153,36	44,000	6.747,84
4	PD58-5YRB	m	Canal de formigó polímer, tipus marca ULMA o equivalent, d'amplària interior 250 mm, amb un pendent del < 1 %, amb perfil lateral, amb reixa d'acer galvanitzat entramada, classe B125 segons norma UNE-EN 1433, fixada amb tanca a la canal, col·locada sobre base de formigó amb solera de 100 mm de gruix i parets de 100 mm de gruix (P - 176)	222,98	68,000	15.162,64
5	P967-E9VJ	m	Conjunt de peces d'acabat de canal desbordant, casa Rosagres o equivalent, format per remat de vas de piscina, reixa de canaleta i remat del muret interior de piscina, incloses peces especials de cantonada. (P - 148)	33,06	75,000	2.479,50
6	P751-AETH	m2	Membrana amb una làmina de PVC flexible, de la casa RENOLIT Alkorplan o equivalent, per a impermeabilització de piscines, apte per a l'aigua clorada d'1,5 mm de gruix, amb armadura de malla de polièster, amb acabat imprès, fixada al suport amb adhesiu de formulació específica (P - 114)	35,97	201,850	7.260,54
7	P5Z13-4ZAV	m2	Formació de pendents amb formigó lleuger d'argila expandida de densitat 500 a 600 kg/m3, de 10 cm de gruix mitjà (P - 96)	19,39	159,490	3.092,51
8	P8J7-C00E	m	Coronament sobre murs amb peça ceràmica ´´Rosagres´´ o equivalent, de 97,9x31,7 cm, col·locada amb morter de ciment 1:8 (P - 140)	102,40	82,200	8.417,28
9	P9D5-35UP	m2	Paviment exterior, de peça ceràmica prefabricada “Rosagres”, o equivalent, antilliscant de forma rectangular o quadrada, de 6 a 15 peces/m2, preu mitjà, grup BIa (UNE-EN 14411), col·locades amb adhesiu per a rajola ceràmica C2 (UNE-EN 12004) i rejuntat amb beurada CG2 (UNE-EN 13888) (P - 149)	53,85	159,490	8.588,54

TOTAL Capítol (1) 01.03.03 56.691,45

Obra 01 Pressupost 2470-CENTRE ESPORTIU NAVÀS-LOT1
Capítol 03 NOVA PISCINA
Capítol (1) 04 Condiconament, instal·lacions i serveis
Titol 3 01 Connexionat

NÚM.	CODI	UA	DESCRIPCIÓ	PREU	AMIDAMENT	IMPORT
1	XPAU-XA10	u	Connexionat elèctric complet per a piscina, incloent: * Quadre elèctric per a piscina Schneider Electric Kaedra o equivalent, IP65, amb proteccions magnetotèrmiques i diferencials per a tots els circuits. * Cablejat RZ1-K (AS) 0,6/1kV lliure d'halògens, secció segons càlculs, per a alimentació de bombes, filtres, il·luminació i preses auxiliars. * Tub corrugat de PVC reforçat, diàmetre segons normativa, per a canalització de cables. * Caixes de connexions estanques IP68 per a derivacions i empalmaments. * Piquetes de presa de terra d'acer courat, longitud 2m, diàmetre 14mm, amb arqueta de registre. * Cable de coure nu de 35mm² per a xarxa equipotencial i connexió a terra. * Petit material elèctric (borns, terminals, premsaestopes, etc.) Inclou mà d'obra especialitzada, proves de funcionament, certificats d'instal·lació i documentació as-built. Tot instal·lat d'acord amb Normativa vigent. (P - 377)	313,81	1,000	313,81

TOTAL	**Titol 3**		**01.03.04.01**		**313,81**
Obra		01	Pressupost 2470-CENTRE ESPORTIU NAVÀS-LOT1		
Capítol		03	NOVA PISCINA		
Capítol (1)		04	Condiconament, instal·lacions i serveis		
Titol 3		02	Canalitzacions hidràuliques		

NÚM.	CODI	UA	DESCRIPCIÓ	PREU	AMIDAMENT	IMPORT
1	XPAU-XA12	u	Canalitzacions hidràuliques completes per a piscina, incloent: * Canonada de PVC rígid PN-10, diàmetres 50, 63 i 75 mm, per a circuits d'impulsió i retorn. * Canonada de PVC rígid PN-10, diàmetre 110 mm, per a circuit de desguàs. * Canonada de PVC rígid PN-10, diàmetre 40 mm, per a circuit de netejafons. * Accessoris de PVC com colzes, tes, reduccions, maniguets i taps cecs. * Vàlvules de bola en PVC, amb juntes en EPDM, per als diferents diàmetres de canonada. * Vàlvules de retenció de clapeta en PVC. * Passamurs amb brida per a connexió de canonades a l'estructura de la piscina. * Abraçadores isofòniques amb goma per a subjecció de canonades. * Cola especial per a PVC i netejador. * Cinta de tefló per a segellat de rosques. Inclou mà d'obra especialitzada, proves d'estanquitat, certificats de materials i documentació as-built. Tot instal·lat segons CTE DB-HS4, normativa específica de piscines i recomanacions del fabricant. (P - 378)	753,66	1,000	753,66

TOTAL	**Titol 3**		**01.03.04.02**		**753,66**
Obra		01	Pressupost 2470-CENTRE ESPORTIU NAVÀS-LOT1		
Capítol		03	NOVA PISCINA		
Capítol (1)		04	Condiconament, instal·lacions i serveis		
Titol 3		03	Material vas piscina		

NÚM.	CODI	UA	DESCRIPCIÓ	PREU	AMIDAMENT	IMPORT
1	PJT0-XA01	u	Broquet de fons oscil·lant, formada per un cos oscil·lant en PVC. Tapa a ABS. Cargol regulador a POM. Cabal. 10 m³/h Model 22353 Fluidra o equivalent Fins i tot petit material de muntatge. Completament instal·lada. (P - 319)	40,76	5,000	203,80
2	PDK6-XAP1	u	Passamurs per a broquet Net&Clean o equivalent. Tub amb el diàmetre interior ajustat per poder encolar els filtres. Fabricat amb PVC blanc. Connexió Ø 50mm interior i Ø 63mm exterior Model 21248 Fluidra o equivalent. Fins i tot petit material de muntatge. Completament instal·lat (P - 185)	64,47	5,000	322,35
3	PJT1-XA01	u	Broquet per a canal sobreeixidor amb liner. Cos de PVC, brida de PA i cargols AISI 304. Cabal màxim 5m3/h per a una velocitat de flux màxima de 0.5 m/s segons norma EN 13451-1. Connexió per a tub Ø75 o Ø90. Junta doble. Mod.41519 Fluidra o equivalent. Fins i tot petit material de muntatge. Completament instal·lada. (P - 320)	88,21	10,000	882,10

4	PD75-XAP1	u	Embornal polièster 330x330 Ø 90 mm. plàstic. Fabricat en plàstic ABS amb protecció anti-radiació solar. Inclòs material auxiliar de muntatge. Completament instal.lat. (P - 178)	364,99	2,000	729,98
5	PJT1-XA02	u	Broquet d'aspiració. Rosca exterior 2", Ø interior 50. Pressió màxima: 6 bar. Construïda amb ABS color blanc amb tap rosca 1 1/2". Mod. 00301 Fluidra o equivalent. Fins i tot petit material de muntatge. Completament instal·lada. (P - 321)	25,23	1,000	25,23
6	PDK6-XAP2	u	Passamurs filtre Fabricada en ABS Longitud 300mm Amb connexió posterior 2" rosca mascle i llis interior Ø 50 mm Model AS15658 ASTRALPOOL o equivalent. Fins i tot petit material de muntatge. Completament instal·lat. (P - 186)	45,60	1,000	45,60

TOTAL	**Titol 3**		**01.03.04.03**		**2.209,06**
Obra		01	Pressupost 2470-CENTRE ESPORTIU NAVÀS-LOT1		
Capítol		03	NOVA PISCINA		
Capítol (1)		04	Condiconament, instal·lacions i serveis		
Titol 3		04	Material d'omplert		

NÚM.	CODI	UA	DESCRIPCIÓ	PREU	AMIDAMENT	IMPORT
1	PJM7-XA01	u	Armari per al control de nivells de dipòsit, que disposa de tres sondes de control. - Nivell de seguretat mínim de bombament. Per a les bombes si el nivell daigua no té el mínim exigit per a la bomba. - Nivell d'ompliment. Doneu senyal a l'electrovàlvula d'ompliment per mantenir el nivell correcte d'aigua de la piscina. Senyal de l'electrovàlvula a 220 V II i 24 V II. - Nivell d'arrencada forçada: Arrenca el grup de bombament quan el got de compensació arriba al nivell de desguàs (trencament o fallada de la vàlvula antiretorn). Model R3-SEV Fluidra o equivalent. Fins i tot accessoris i petit material de muntatge. Completament instal·lat. (P - 316)	767,05	1,000	767,05
2	PJM41-XA01	u	Comptador de turbina axial, tipus Woltmann o equivalent, de lectura directa als rodets numerats. Característiques: Comptador d'esfera seca, amb transmissió magnètica. Rellotgeria i turbina fàcilment extraïble. Preequipat per a emissió de polsos i amb opció de telelectura. Sense necessitat de trams rectilinis, ni a l'entrada ni a la sortida del comptador. U0-D0. Alta precisió en el mesurament. R160 Possibilitat d'instal·lació vertical i horitzontal. Fins i tot accessoris i petit material de muntatge. Completament instal·lat. (P - 315)	649,92	1,000	649,92
3	PJSE-XA01	u	Electrovàlvula 2´´ rosca femella BSP. Característiques: Electrovàlvula 24VAC/50Hz Solenoide de 2 vies Pressió treball 0,7-10bar Fabricat en plàstic amb niló reforçat. Moll i cargols d'acer inoxidable Model 56116 Fluidra o equivalent. Fins i tot accessoris i petit material de muntatge. Completament instal·lada. (P - 318)	113,35	1,000	113,35

TOTAL	**Titol 3**		**01.03.04.04**		**1.530,32**
Obra		01	Pressupost 2470-CENTRE ESPORTIU NAVÀS-LOT1		
Capítol		03	NOVA PISCINA		
Capítol (1)		04	Condiconament, instal·lacions i serveis		

Titol 3			05	Bombeig		
NÚM.	CODI	UA	DESCRIPCIÓ	PREU	AMIDAMENT	IMPORT
1	PNN4-XAP1	u	Bomba de plàstic d'alta eficiència per a piscines públiques que treballa a 1500 rpm. Característiques: -Alta eficiència hidràulica (fins al 85%) -Baix nivell sonor 59dBA -Cabal a 12 m.c.a de 42m³/h -Alimentació 400/690V III -Connexions DN-90 -Potència 3hp Motors d'alta eficiència IE2 i NEMA Premium efficiency (i preparats per IE3). Model 63042 Fluidra o equivalent. Inclòs connexionat, accessoris, suports i material auxiliar de muntatge. Completament instal.lada. (P - 352)	2.064,24	1,000	2.064,24

TOTAL	**Titol 3**	**01.03.04.05**	**2.064,24**

Obra	01	Pressupost 2470-CENTRE ESPORTIU NAVÀS-LOT1
Capítol	03	NOVA PISCINA
Capítol (1)	04	Condiconament, instal·lacions i serveis
Titol 3	06	Filtració

NÚM.	CODI	UA	DESCRIPCIÓ	PREU	AMIDAMENT	IMPORT
1	PJ65-XAP1	u	Filtre monocapa mod. Praga de polièster i fibra de vidre D1200mm amb tapa. Característiques: Ø400mm. Equipat amb: -Manòmetres -Purgatge d'aire i aigua -Tap de buidatge. -Velocitat màx de filtració 30 m³/h/m². -Cabal 33 m³/h -Connexions D.75mm -Pressió màxima 2,5 Kg/cm² Model 00688 Fluidra o equivalent. L'equip incorpora: * 1375 Kg. de sorra de Silex de 0.4-0.8 mm. * 300 Kg. de Sorra de Silex 1-2 mm. Inclòs accessoris i material auxiliar de muntatge. Completament instal.lat (P - 310)	4.373,89	1,000	4.373,89
2	PJ51-XA01	u	Bateria de vàlvules manual per a piscines, model 00771 de Fluidra o equivalent, amb les següents característiques: Construïda amb canonada de PVC de 75 mm de diàmetre nominal Pressió nominal PN-6 Vàlvules d'accionament tipus papallona Brides de connexió al filtre segons norma DIN-2501 Inclou 6 vàlvules de papallona de 75 mm Connexions d'entrada i sortida amb brida DN75 Manòmetre inclòs Purga d'aire manual Vàlvula de buidatge Inclou tots els accessoris necessaris per a la seva correcta instal·lació i funcionament, com juntes, cargoleria, suports i elements de fixació. S'inclouen també les proves d'estanquitat i funcionament, així com la documentació tècnica i certificats corresponents. La instal·lació es realitzarà segons les especificacions del fabricant i la normativa vigent. (P - 309)	1.025,02	1,000	1.025,02
3	PJ65-XAP2	u	Visor de líquids transparent per a canonades a pressió, model 02389 de Fluidra o equivalent, amb les següents característiques: Pressió nominal: PN10 (10 bars) Connexió: Per encolar	67,10	1,000	67,10

Material del cos: PVC-U transparent
Juntes: EPDM
Temperatura de treball: 0°C a 60°C
Diàmetre: 75 mm.
Aplicació principal: Sistemes de filtració i circulació en piscines
Inclou:
Materials auxiliars per a la instal·lació (cola, netejador, etc.)
Proves d'estanquitat i funcionament
La instal·lació es realitzarà seguint les instruccions del fabricant i complint amb la normativa vigent. El visor quedarà perfectament integrat en el sistema de canonades, garantint la seva funcionalitat i estanquitat. (P - 311)

TOTAL	**Titol 3**	**01.03.04.06**	**5.466,01**

Obra	01	Pressupost 2470-CENTRE ESPORTIU NAVÀS-LOT1
Capítol	03	NOVA PISCINA
Capítol (1)	04	Condiconament, instal·lacions i serveis
Titol 3	07	Tractament aigua

NÚM.	CODI	UA	DESCRIPCIÓ	PREU	AMIDAMENT	IMPORT
1	PJ6F-XA01	u	Sistema d'electròlisi salina auto-netejant model Smart Next + Ph de Fluidra o equivalent, per a piscines residencials de fins a 180 m³. Característiques principals: Control de pH integrat amb bomba dosificadora inclosa Monitorització de salinitat i temperatura Grau de protecció IP65 per a ambients agressius Funció pump-stop Pantalla tàctil retroil·luminada Disseny compacte per a fàcil instal·lació i maneig Compatible amb sistema PoolStation mitjançant unitat PoolStation Central o Mini Compatible amb Fluidra Connect mitjançant unitat Connect Box El subministrament inclou: Unitat de control amb font d'alimentació Cèl·lula d'electròlisi auto-netejant Bomba dosificadora de pH Sensors de pH, salinitat i temperatura Kit de connexions hidràuliques Suports de fixació Manual d'instal·lació i operació La instal·lació comprèn: Muntatge de la unitat de control en paret o suport adequat Instal·lació de la cèl·lula d'electròlisi en el circuit de retorn de la piscina Connexió de la bomba dosificadora i calibratge del sistema de pH Instal·lació i calibratge dels sensors Connexions elèctriques i hidràuliques necessàries Configuració inicial del sistema Proves de funcionament i ajustaments L'equip inclou: 150 Unitats de Sal gra seca per a electròlisis de 25 Kg. S'inclouen tots els materials auxiliars, mà d'obra i mitjans necessaris per a la correcta instal·lació i posada en marxa del sistema. Es realitzaran proves de funcionament i es lliurarà la documentació tècnica corresponent, incloent manual d'usuari i certificat de garantia. (P - 312)	2.370,97	1,000	2.370,97

TOTAL	**Titol 3**	**01.03.04.07**	**2.370,97**

Obra	01	Pressupost 2470-CENTRE ESPORTIU NAVÀS-LOT1
Capítol	03	NOVA PISCINA
Capítol (1)	04	Condiconament, instal·lacions i serveis
Titol 3	08	Equipament piscina

NÚM.	CODI	UA	DESCRIPCIÓ	PREU	AMIDAMENT	IMPORT
1	PQZ4-XA01	u	Conjunt de salvavides per a piscines, compost per: salvavides de plàstic color taronja amb diàmetre exterior de 730 mm, suport per a salvavides construït en acer inoxidable AISI-304, i peu per a suport de salvavides també en acer inoxidable AISI-304. Inclou tots els elements de fixació i ancoratge necessaris. Compleix amb les normatives de seguretat vigents per a equips de salvament en piscines. (P - 372)	552,70	1,000	552,70
TOTAL	**Titol 3**		**01.03.04.08**			**552,70**

Obra	01	Pressupost 2470-CENTRE ESPORTIU NAVÀS-LOT1
Capítol	05	CONDICIONAMENT, INSTAL·LACIONS I SERVEIS
Capítol (1)	01	Instal·lacions d'aigua
Titol 3	01	Distribució

NÚM.	CODI	UA	DESCRIPCIÓ	PREU	AMIDAMENT	IMPORT
1	PJMZ-XA01	u	Connexió a xarxa general existent de subministrament d'aigua. Inclou: Subministrament i instal·lació de tots els materials i accessoris necessaris per realitzar la connexió. Treballs d'obra civil necessaris per accedir a l'escomesa existent. Tall i reposició de paviment si fos necessari. Drets d'escomesa i connexió de la companyia subministradora d'aigua. Subministrament i instal·lació de comptador homologat segons normativa vigent. Fiança requerida per la companyia subministradora. Quota anual de conservació del comptador. Tramitació i gestió de tota la documentació necessària davant la companyia subministradora i organismes competents. Proves d'estanquitat i funcionament segons normativa vigent. Neteja i desinfecció de la instal·lació abans de la seva posada en servei. El preu inclou tots els treballs, materials, mitjans auxiliars i gestions necessàries per deixar la connexió completament acabada i en funcionament, complint amb la normativa vigent i les especificacions de la companyia subministradora. (P - 317)	610,94	1,000	610,94
2	PFB6-HPHD	m	Tubs per a muntants i distribucions generals d'aigua amb tub de polietilè reticulat de 16 mm de diàmetre nominal exterior i 1,8 mm de gruix, de la sèrie 4 segons UNE-EN ISO 15875-2, muntat amb accessoris per a premsar (P - 235)	9,14	161,000	1.471,54
3	PFB6-HPHF	m	Tubs per a muntants i distribucions generals d'aigua amb tub de polietilè reticulat de 20 mm de diàmetre nominal exterior i 1,9 mm de gruix, de la sèrie 5 segons UNE-EN ISO 15875-2, muntat amb accessoris per a premsar (P - 236)	9,75	120,000	1.170,00
4	PFB6-HPHH	m	Tubs per a muntants i distribucions generals d'aigua amb tub de polietilè reticulat de 25 mm de diàmetre nominal exterior i 2,3 mm de gruix, de la sèrie 5 segons UNE-EN ISO 15875-2, muntat amb accessoris per a premsar (P - 237)	14,85	46,000	683,10
5	PFB6-HPHJ	m	Tubs per a muntants i distribucions generals d'aigua amb tub de polietilè reticulat de 32 mm de diàmetre nominal exterior i 2,9 mm de gruix, de la sèrie 5 segons UNE-EN ISO 15875-2, muntat amb accessoris per a premsar (P - 238)	16,07	75,000	1.205,25
6	PFB6-HPHN	m	Tubs per a muntants i distribucions generals d'aigua amb tub de polietilè reticulat de 50 mm de diàmetre nominal exterior i 4,6 mm de gruix, de la sèrie 5 segons UNE-EN ISO 15875-2, muntat amb accessoris per a premsar (P - 239)	26,44	24,000	634,56
7	PFQ0-3KY7	m	Aïllament tèrmic d'escuma elastomèrica per a canonades que transporten fluids a temperatura entre -50°C i 150°C, per a tub de diàmetre exterior 15 mm, de 9 mm de gruix, classe de reacció al foc BL-s2, d0 segons norma UNE-EN 13501-1, sense HCFC-CFC, amb un factor de resistència a la difusió del vapor d'aigua >= 7000, col·locat superficialment amb grau de dificultat mitjà (P - 246)	8,19	65,000	532,35

Nou edifici multifuncional al complex esportiu, lleure i salut de Navàs

8	PFQ0-3KY9	m	Aïllament tèrmic d'escuma elastomèrica per a canonades que transporten fluids a temperatura entre -50°C i 150°C, per a tub de diàmetre exterior 22 mm, de 9 mm de gruix, classe de reacció al foc BL-s2, d0 segons norma UNE-EN 13501-1, sense HCFC-CFC, amb un factor de resistència a la difusió del vapor d'aigua >= 7000, col·locat superficialment amb grau de dificultat mitjà (P - 247)	8,68	84,000	729,12
9	PFQ0-3KYA	m	Aïllament tèrmic d'escuma elastomèrica per a canonades que transporten fluids a temperatura entre -50°C i 150°C, per a tub de diàmetre exterior 28 mm, de 9 mm de gruix, classe de reacció al foc BL-s2, d0 segons norma UNE-EN 13501-1, sense HCFC-CFC, amb un factor de resistència a la difusió del vapor d'aigua >= 7000, col·locat superficialment amb grau de dificultat mitjà (P - 248)	9,99	27,000	269,73
10	PFQ0-3KYB	m	Aïllament tèrmic d'escuma elastomèrica per a canonades que transporten fluids a temperatura entre -50°C i 150°C, per a tub de diàmetre exterior 35 mm, de 9 mm de gruix, classe de reacció al foc BL-s2, d0 segons norma UNE-EN 13501-1, sense HCFC-CFC, amb un factor de resistència a la difusió del vapor d'aigua >= 7000, col·locat superficialment amb grau de dificultat mitjà (P - 249)	11,57	39,000	451,23
11	PFQ0-3L01	m	Aïllament tèrmic d'escuma elastomèrica per a canonades que transporten fluids a temperatura entre -50°C i 150°C, per a tub de diàmetre exterior 15 mm, de 32 mm de gruix, classe de reacció al foc BL-s2, d0 segons norma UNE-EN 13501-1, sense HCFC-CFC, factor de resistència a la difusió del vapor d'aigua >= 7000 1, col·locat superficialment amb grau de dificultat mitjà (P - 250)	16,53	96,000	1.586,88
12	PFQ0-3KT3	m	Aïllament tèrmic d'escuma elastomèrica per a canonades que transporten fluids a temperatura entre -50°C i 105°C, per a tub de diàmetre exterior 22 mm, de 32 mm de gruix, classe de reacció al foc BL-s2, d0 segons norma UNE-EN 13501-1, factor de resistència a la difusió del vapor d'aigua >= 7000 1, col·locat superficialment amb grau de dificultat mitjà (P - 244)	13,57	36,000	488,52
13	PFQ0-3KT5	m	Aïllament tèrmic d'escuma elastomèrica per a canonades que transporten fluids a temperatura entre -50°C i 105°C, per a tub de diàmetre exterior 35 mm, de 32 mm de gruix, classe de reacció al foc BL-s2, d0 segons norma UNE-EN 13501-1, factor de resistència a la difusió del vapor d'aigua >= 7000 1, col·locat superficialment amb grau de dificultat mitjà (P - 245)	16,84	19,000	319,96
14	PN39-EBDF	u	Vàlvula de bola segons norma UNE-EN 13709, manual, amb brides, de 2 vies, de 15 mm de diàmetre nominal, de 40 bar de pressió nominal, cos de dues peces d'acer al carboni 1.0619 (A216 WCB), bola d'acer inoxidable 1.4301 (AISI 304), eix d'acer inoxidable 1.4301 (AISI 304), seient de tefló PTFE, accionament per palanca, muntada superficialment (P - 345)	78,85	30,000	2.365,50
15	PN39-EBDJ	u	Vàlvula de bola segons norma UNE-EN 13709, manual, amb brides, de 2 vies, de 20 mm de diàmetre nominal, de 40 bar de pressió nominal, cos de dues peces d'acer al carboni 1.0619 (A216 WCB), bola d'acer inoxidable 1.4301 (AISI 304), eix d'acer inoxidable 1.4301 (AISI 304), seient de tefló PTFE, accionament per palanca, muntada superficialment (P - 346)	95,24	22,000	2.095,28
16	PN39-EBGL	u	Vàlvula de bola segons norma UNE-EN 13709, manual, amb brides, de 2 vies, de 25 mm de diàmetre nominal, de 40 bar de pressió nominal, cos de dues peces d'acer al carboni 1.0619 (A216 WCB), bola d'acer inoxidable 1.4301 (AISI 304), eix d'acer inoxidable 1.4301 (AISI 304), seient de tefló PTFE, accionament per palanca, muntada superficialment (P - 347)	120,01	3,000	360,03
17	PN39-EBGQ	u	Vàlvula de bola segons norma UNE-EN 13709, manual, amb brides, de 2 vies, de 32 mm de diàmetre nominal, de 40 bar de pressió nominal, cos de dues peces d'acer al carboni 1.0619 (A216 WCB), bola d'acer inoxidable 1.4301 (AISI 304), eix d'acer inoxidable 1.4301 (AISI 304), seient de tefló PTFE, accionament per palanca, muntada superficialment (P - 348)	160,79	2,000	321,58
18	PN39-EBH4	u	Vàlvula de bola segons norma UNE-EN 13709, manual, amb brides, de 2 vies, de 50 mm de diàmetre nominal, de 40 bar de pressió nominal, cos de dues peces d'acer al carboni 1.0619 (A216 WCB), bola d'acer inoxidable 1.4301 (AISI 304), eix d'acer inoxidable 1.4301 (AISI 304), seient de tefló PTFE, accionament per palanca, muntada	278,46	1,000	278,46

		superficialment (P - 349)			
19	PFQ0-XA01	m2	Aïllament tèrmic d'escuma elastomèrica per a valvuleria i material que transporta fluids a temperatura entre -50°C i 150°C, de 32 mm de gruix, classe de reacció al foc BL-s2, d0 segons norma UNE-EN 13501-1, sense HCFC-CFC, amb un factor de resistència a la difusió del vapor d'aigua >= 7000, col·locat superficialment amb grau de dificultat mitjà. (P - 251)	110,84	3,000	332,52

TOTAL	**Titol 3**	**01.05.01.01**	**15.906,55**

Obra	01	Pressupost 2470-CENTRE ESPORTIU NAVÀS-LOT1	
Capítol	05	CONDICIONAMENT, INSTAL·LACIONS I SERVEIS	
Capítol (1)	01	Instal·lacions d'aigua	
Titol 3	02	Sanitaris i aixetes	

NÚM.	CODI	UA	DESCRIPCIÓ	PREU	AMIDAMENT	IMPORT
1	PJ117-XA01	u	Lavabo ROCA amb pedestal mod. VICTORIA ref. A325V01000+A335990000 de 650x490 mm, o equivalent, color blanc. S'inclouen accessoris de fixació, desguàs, sifó cromat, claus de tall i tubs flexibles d'alimentació. Completament instal.lat. (P - 300)	197,29	11,000	2.170,19
2	PJ117-XA02	u	Lavabo mural ROCA mod. ACCESS ref. A327230000, o equivalent, de 640x550 mm, color blanc. Per a persones amb mobiltat reduïda. S'inclouen accessoris de fixació, aixetes seccionadores, tubs flexibles d'alimentació i conjunt desguas amb sifó encastat i sobreixidor. Completament instal.lat. (P - 301)	254,81	3,000	764,43
3	PJ219-XA01	u	Aixeta PRESTO 605 ref. 34621, o equivalent, per a lavabo. Característiques: Inclou arandela, junta i femella de fixació. Entrada mascle 1/2´´. Cabal. 6 l/min. Tancament automàtic als 15 s aproximadament. Amb trencaigües. Polsador anti bloqueig. Inclòs material auxiliar de muntatge (P - 306)	92,96	14,000	1.301,44
4	PJ41-XA01	u	Conjunt d'accessoris per a persones amb movilitat reduïda, compost per: * 1 Barra de suport fixa NOFER 15047.S o equivalent, de 600 mm de longitud, fabricada en acer inoxidable AISI 304 acabat satinat. * 1 Barra de suport abatible NOFER 15051.80.S o equivalent, de 800 mm de longitud, amb portarotlles incorporat, fabricada en acer inoxidable AISI 304 acabat satinat. Característiques tècniques: Material: Acer inoxidable AISI 304 Acabat: Satinat Diàmetre de les barres: 32 mm Gruix del tub: 1,5 mm Placa d'ancoratge: 3 mm de gruix amb 6 forats per a fixació El subministrament inclou tots els accessoris necessaris per a la seva correcta instal·lació com cargoleria d'acer inoxidable, tacs d'alta resistència, i juntes de neoprè per evitar oxidacions. En cas d'instal·lació en envans de pladur, s'inclouen travessers de fusta tractada o bastidors metàl·lics específics per garantir la correcta subjecció i resistència del conjunt. La instal·lació es realitzarà seguint les instruccions del fabricant i complint amb la normativa vigent d'accessibilitat (Codi Tècnic de l'Edificació, Document Bàsic SUA). S'inclouen proves de càrrega i funcionament, així com la neteja final i el lliurament de documentació tècnica i certificats de garantia. (P - 308)	244,78	3,000	734,34
5	PJ11C-3CXG	u	Inodor ROCA mod. VICTORIA ref. A344398, o equivalent, de color blanc, per a tanc alt o fluxor. S'inclouen accessoris de fixació, seient i tapa de l'inodor, clau de tall, tub flexible d'alimentació, maniguet o colze d'unió per a evacuació i material auxiliar de muntatge. (P - 302)	224,66	3,000	673,98

6	PJ11C-3CYL	u	Inodor ROCA mod. VICTORIA ref. A342394, o equivalent, de 665 mm de longitud, color blanc, per a tanc baix. S'inclouen accessoris de fixació, seient i tapa de l'inodor, tanc amb tapa i mecanisme de descàrrega amb doble polsador 3/6 litres, clau de tall, tub flexible d'alimentació, maniguet o colze d'unió per a evacuació i material auxiliar de muntatge. (P - 303)	236,89	8,000	1.895,12
7	PJ181-500F7	u	Aigüera de planxa d'acer inoxidable amb una pica circular, fins a 50 cm de llargària, acabat brillant, preu superior, encastada a un taulell de cuina. Article: ref. 870110380 de la sèrie Aigüeres d'acer inoxidable de l'empresa ROCA, o equivalent. (P - 304)	125,31	2,000	250,62
8	PJ216-XA01	u	Aixeta temporitzada de paret per a dutxa, marca PRESTO model 55 ref. 55010 o equivalent, amb les següents característiques: Material: Llautó cromat d'alta qualitat Tipus d'instal·lació: Encastada Connexió: Entrada i sortida femella 1/2´´ Cabal: 15 l/min regulable en funció de la pressió Temps de flux: Tancament automàtic als 30 segons aproximadament Pressió de treball: 1 a 5 bar Temperatura màxima: 70°C Polsador: Amb sistema antiblocatge Mecanisme: Intercanviable Inclou: Aixeta temporitzada PRESTO mod. 55 ref. 55010 Elements d'encastament i fixació Filtres i vàlvules antiretorn Material auxiliar de muntatge (cargoleria, juntes, etc.) Proves de funcionament i estanquitat Documentació tècnica i certificats La instal·lació es realitzarà segons les especificacions del fabricant i complint amb la normativa vigent. Es verificarà el correcte funcionament i es realitzaran les proves necessàries per garantir el seu òptim rendiment i estalvi d'aigua. (P - 305)	82,64	11,000	909,04
9	PJ21P-XA01	u	Ruixador antivandàlic per a dutxa, marca PRESTO ref. 29100 o equivalent, amb les següents característiques: Material: Llautó cromat Tipus d'instal·lació: A través de mur Connexió: Entrada mascle 1/2´´ Cabal: 8 l/min amb regulador automàtic Pressió d'ús recomanada: 1-5 bar Disseny: Antivandàlic amb embellidor Aplicació: Per a dutxes en espais públics o d'alt trànsit Inclou: Ruixador antivandàlic PRESTO ref. 29100 Material auxiliar de muntatge (cargoleria, juntes, etc.) Proves de funcionament i estanquitat Documentació tècnica i certificats La instal·lació es realitzarà segons les especificacions del fabricant i complint amb la normativa vigent. Es verificarà el correcte funcionament i es realitzaran les proves necessàries per garantir el seu òptim rendiment. (P - 307)	69,83	11,000	768,13

TOTAL	**Titol 3**	**01.05.01.02**	**9.467,29**

Obra	01	Pressupost 2470-CENTRE ESPORTIU NAVÀS-LOT1	
Capítol	05	CONDICIONAMENT, INSTAL·LACIONS I SERVEIS	
Capítol (1)	02	Evacuació d'aigües	
Titol 3	01	Connexió a xarxa existent	

NÚM.	CODI	UA	DESCRIPCIÓ	PREU	AMIDAMENT	IMPORT
1	PDK6-XA01	u	Realització de la connexió a la xarxa de sanejament existent. Aquesta partida inclou: Subministrament i instal·lació de tots els materials i accessoris necessaris per realitzar la connexió. Treballs d'obra civil necessaris, incloent excavació, rebliment i	502,10	1,000	502,10

compactació.
Tall i reposició de paviment si fos necessari.
Connexió física de les canonades de sanejament, incloent peces especials d'unió i transició.
Revisió i verificació de la compatibilitat amb l'escomesa existent.
Instal·lació d'arqueta de registre en el punt de connexió, si fos necessari.
Proves d'estanquitat i funcionament segons normativa vigent.
Inspecció amb càmera de les canonades abans i després de la connexió.
Neteja i desinfecció de la instal·lació abans de la seva posada en servei.
Gestió de permisos i documentació necessària davant l'entitat gestora del clavegueram.
Verificació del correcte funcionament després de la connexió.
El preu inclou tots els treballs, materials, mitjans auxiliars i gestions necessàries per deixar la connexió completament acabada i en funcionament, complint amb la normativa vigent i les especificacions de l'entitat gestora del clavegueram. (P - 183)

TOTAL Titol 3 01.05.02.01 502,10

Obra	01	Pressupost 2470-CENTRE ESPORTIU NAVÀS-LOT1
Capítol	05	CONDICIONAMENT, INSTAL·LACIONS I SERVEIS
Capítol (1)	02	Evacuació d'aigües
Titol 3	02	Xarxa de fecals

NÚM.	CODI	UA	DESCRIPCIÓ	PREU	AMIDAMENT	IMPORT
1	PFA8-DV4S	m	Tub de PVC de 40 mm de diàmetre nominal exterior, de 16 bar de pressió nominal, encolat, segons la norma UNE-EN 1452-2, amb grau de dificultat mitjà i col·locat al fons de la rasa (P - 229)	13,43	21,000	282,03
2	PFA8-DV4V	m	Tub de PVC de 50 mm de diàmetre nominal exterior, de 16 bar de pressió nominal, encolat, segons la norma UNE-EN 1452-2, amb grau de dificultat mitjà i col·locat al fons de la rasa (P - 230)	16,83	40,000	673,20
3	PFA8-DV54	m	Tub de PVC de 90 mm de diàmetre nominal exterior, de 16 bar de pressió nominal, encolat, segons la norma UNE-EN 1452-2, amb grau de dificultat mitjà i col·locat al fons de la rasa (P - 231)	34,08	9,000	306,72
4	PFA8-DV57	m	Tub de PVC de 110 mm de diàmetre nominal exterior, de 16 bar de pressió nominal, encolat, segons la norma UNE-EN 1452-2, amb grau de dificultat mitjà i col·locat al fons de la rasa (P - 232)	40,59	20,000	811,80
5	PFA8-11ZWU	m	Tub de PVC de 125 mm de diàmetre nominal exterior, de 10 bar de pressió nominal, encolat, segons la norma UNE-EN 1452-2 i col·locat al fons de la rasa (P - 233)	40,96	92,000	3.768,32
6	PFA8-1271V	m	Tub de PVC de 160 mm de diàmetre nominal exterior, de 10 bar de pressió nominal, encolat, segons la norma UNE-EN 1452-2 i col·locat al fons de la rasa (P - 234)	61,10	58,000	3.543,80

TOTAL Titol 3 01.05.02.02 9.385,87

Obra	01	Pressupost 2470-CENTRE ESPORTIU NAVÀS-LOT1
Capítol	05	CONDICIONAMENT, INSTAL·LACIONS I SERVEIS
Capítol (1)	02	Evacuació d'aigües
Titol 3	03	Xarxa de pluvials

NÚM.	CODI	UA	DESCRIPCIÓ	PREU	AMIDAMENT	IMPORT
1	PFA8-DV54	m	Tub de PVC de 90 mm de diàmetre nominal exterior, de 16 bar de pressió nominal, encolat, segons la norma UNE-EN 1452-2, amb grau de dificultat mitjà i col·locat al fons de la rasa (P - 231)	34,08	92,000	3.135,36

2	PFA8-DV57	m	Tub de PVC de 110 mm de diàmetre nominal exterior, de 16 bar de pressió nominal, encolat, segons la norma UNE-EN 1452-2, amb grau de dificultat mitjà i col·locat al fons de la rasa (P - 232)	40,59	92,000	3.734,28

TOTAL Titol 3 01.05.02.03 6.869,64

Obra	01	Pressupost 2470-CENTRE ESPORTIU NAVÀS-LOT1
Capítol	05	CONDICIONAMENT, INSTAL·LACIONS I SERVEIS
Capítol (1)	02	Evacuació d'aigües
Titol 3	04	Xarxa de condensats

NÚM.	CODI	UA	DESCRIPCIÓ	PREU	AMIDAMENT	IMPORT
1	PFA8-DV4O	m	Tub de PVC de 25 mm de diàmetre nominal exterior, de 20 bar de pressió nominal, encolat, segons la norma UNE-EN 1452-2, amb grau de dificultat mitjà i col·locat al fons de la rasa (P - 228)	11,71	46,000	538,66

TOTAL Titol 3 01.05.02.04 538,66

Obra	01	Pressupost 2470-CENTRE ESPORTIU NAVÀS-LOT1
Capítol	05	CONDICIONAMENT, INSTAL·LACIONS I SERVEIS
Capítol (1)	02	Evacuació d'aigües
Titol 3	05	Elemenst de camp

NÚM.	CODI	UA	DESCRIPCIÓ	PREU	AMIDAMENT	IMPORT
1	PDK2-VL6R	u	Pericó de registre de fàbrica de maó de 55x55x70 cm, per a instal·lacions de serveis, amb parets de 15 cm de gruix de maó calat de 290x140x100 mm, arrebossada i lliscada interiorment amb morter mixt amb una proporció en volum 1:2:10, sobre solera de maó calat de 100 mm de gruix i reblert lateral amb terra de la mateixa excavació (P - 182)	182,27	4,000	729,08
2	PDK1-DX9V	u	Bastiment quadrat i tapa quadrat de fosa dúctil per a pericó de serveis, recolzada, pas lliure de 600x600 mm i classe B125 segons norma UNE-EN 124, col·locada amb morter per a ram de paleta (P - 180)	131,60	4,000	526,40

TOTAL Titol 3 01.05.02.05 1.255,48

Obra	01	Pressupost 2470-CENTRE ESPORTIU NAVÀS-LOT1
Capítol	05	CONDICIONAMENT, INSTAL·LACIONS I SERVEIS
Capítol (1)	03	Instal·lacions tèrmiques
Titol 3	01	Producció

NÚM.	CODI	UA	DESCRIPCIÓ	PREU	AMIDAMENT	IMPORT
1	PEE0-VA01	u	Unitat exterior LG MultiV S ZRUN040GSS0 o equivalent, sistema VRF monofàsic amb refrigerant R32. Capacitat nominal de 12,1 kW en fred i 14,2 kW en calor. Dimensions 950x1380x330 mm, pes 110 kg. Inclou suports antivibratoris, connexions frigorífiques i elèctriques, càrrega de refrigerant, posada en marxa, proves, programació, documentació tècnica i garantia. Instal·lació per personal qualificat segons normativa vigent i especificacions del fabricant. Totalment instal·lada i en perfecte estat de funcionament. (P - 200)	4.300,99	3,000	12.902,97
2	PEE0-VA02	u	Unitat exterior LG MultiV S ZRUN120LSS0 o equivalent, sistema VRF trifàsic amb refrigerant R32. Capacitat nominal de 33,5 kW en fred i 36,7 kW en calor màxima. Dimensions aproximades 1295x1620x730 mm, pes estimat 180 kg. Inclou suports antivibratoris, connexions frigorífiques i elèctriques, càrrega de refrigerant, posada en marxa, proves, programació, documentació tècnica i garantia. Instal·lació per personal qualificat segons normativa vigent i especificacions del fabricant. Totalment instal·lada i en perfecte estat de funcionament. (P	13.034,96	1,000	13.034,96

			- 201)			
3	PEGK-XA01	u	Unitat interior Multi V de LG Split de paret Art Cool Estàndard, model ARNU05GSJC4 o equivalent. Capacitat nominal de 1,6 kW en fred i 1,8 kW en calor. Inclou comandament a distància, suports de muntatge, connexions frigorífiques i elèctriques, filtre d'aire rentable, deflectors d'aire ajustables, bomba de condensats, i sistema de control remot. Instal·lació per personal qualificat segons normativa vigent i especificacions del fabricant. Totalment instal·lada, configurada i en perfecte estat de funcionament. (P - 203)	1.093,45	2,000	2.186,90
4	PEGK-XA02	u	Unitat interior tipus cassette d'1 via per a sistema MultiV de LG, model ARNU09GTUB4 o equivalent. Capacitat nominal de refrigeració 2,8 kW i de calefacció 3,2 kW. Dimensions 860x132x450 mm (AmplexAltxFons). Cabal d'aire 9,2/8,6/8,2 m³/min (Alt/Mitjà/Baix). Nivell sonor 35/34/32 dBA. Inclou panell frontal PT-UAHG0, bomba de drenatge, filtres, comandament a distància, suports de muntatge, connexions frigorífiques i elèctriques. Totalment instal·lada, connectada i en funcionament, amb proves i posada en marxa. (P - 204)	1.779,31	1,000	1.779,31
5	PEGK-XA03	u	Unitat interior tipus cassette de 4 vies 60x60 per a sistema MultiV de LG, model ARNU05GTRB4 o equivalent. Capacitat nominal de refrigeració 1,6 kW i de calefacció 1,8 kW. Dimensions 575x256x575 mm (AmplexAltxFons). Inclou panell frontal PT-QAGW0, bomba de drenatge, filtres, comandament a distància, suports de muntatge, connexions frigorífiques i elèctriques. Totalment instal·lada, connectada i en funcionament, amb proves i posada en marxa. (P - 205)	1.493,29	3,000	4.479,87
6	PEGK-XA04	u	Unitat interior tipus cassette de 4 vies 60x60 per a sistema Multi V de LG, model ARNU09GTRB4 o equivalent. Capacitat nominal de refrigeració 2,8 kW i de calefacció 3,2 kW. Dimensions 570x214x570 mm (AmplexAlçadaxFons). Inclou Panell frontal PT-QAGW0, bomba de drenatge, filtres, control remot, suports de muntatge, connexions frigorífiques i elèctriques. Totalment instal·lada, connectada i en funcionament, amb proves i posada en marxa. (P - 206)	1.575,51	2,000	3.151,02
7	PEGK-XAA1	u	Unitat interior Multi V de LG, model ARNU30GTBB4 o equivalent, tipus cassette de 4 vies 90x90 Dual Vane. Capacitat nominal de 9,0 kW en fred i 10,0 kW en calor. Inclou panell PT-AAGW0, filtre d'aire rentable, bomba de drenatge, control remot sense fil, suports de muntatge i accessoris d'instal·lació. Incorpora tecnologia Dual Vane per a una distribució optimitzada de l'aire. Compatible amb sistemes VRF Multi V de LG. Totalment instal·lada, connectada i en funcionament, amb proves i posada en marxa. (P - 209)	2.195,85	2,000	4.391,70
8	PEGK-XAA2	u	Unitat interior Multi V de LG, model ARNU42GTAB4 o equivalent, tipus cassette de 4 vies 90x90 Dual Vane. Capacitat nominal de 12,3 kW en fred i 13,8 kW en calor. Inclou panell PT-AAGW0, filtre d'aire rentable, bomba de drenatge, control remot sense fil, suports de muntatge i accessoris d'instal·lació. Incorpora tecnologia Dual Vane per a una distribució optimitzada de l'aire. Compatible amb sistemes VRF Multi V de LG. Totalment instal·lada, connectada i en funcionament, amb proves i posada en marxa. (P - 210)	2.431,05	1,000	2.431,05
9	PEE0-VA03	u	Unitat interior Hidrokit monofàsica per a sistemes Multi V de LG, model ARNH04GK3A4 o equivalent. Capacitat nominal de 4 HP per a producció d'aigua calenta a alta temperatura. Inclou bomba de circulació, vas d'expansió, vàlvula de seguretat, filtre d'aigua, manòmetre i termòstat. Compatible amb sistemes VRF Multi V de LG. Inclou accessoris de muntatge, connexions hidràuliques i elèctriques, proves de funcionament, posada en marxa i documentació tècnica. Totalment instal·lada i en perfecte estat d'operació.. Inclou subministrament, transport, col·locació, connexions frigorífiques, hidràuliques i elèctriques, posada en marxa, documentació tècnica i garantia oficial del fabricant. Totalment instal·lada i en perfecte estat de funcionament segons especificacions del fabricant i normativa vigent. (P - 202)	4.638,31	2,000	9.276,62
10	PEGK-XA05	u	Junta de derivació LG model ARBLN01621 o equivalent, per a sistemes Multi V Bomba de Calor. Inclou cos principal de la junta, aïllament tèrmic, brides de subjecció, i instruccions de muntatge. Fabricada en coure de alta qualitat amb soldadures de plata. Permet la	104,69	6,000	628,14

			connexió de múltiples unitats interiors a una única línia frigorífica. Inclou accessoris de muntatge, proves d'estanquitat i funcionament. Totalment instal·lada i en perfecte estat operatiu. (P - 207)			
11	PEGK-XA06	u	Junta de derivació LG model ARBLN03321 o equivalent, per a sistemes Multi V Bomba de Calor. Inclou cos principal de la junta, aïllament tèrmic, brides de subjecció, i instruccions de muntatge. Fabricada en coure de alta qualitat amb soldadures de plata. Permet la connexió de múltiples unitats interiors a una única línia frigorífica. Inclou accessoris de muntatge, proves d'estanquitat i funcionament. Totalment instal·lada i en perfecte estat operatiu. (P - 208)	138,50	3,000	415,50

TOTAL Títol 3 **01.05.03.01** **54.678,04**

Obra	01	Pressupost 2470-CENTRE ESPORTIU NAVÀS-LOT1
Capítol	05	CONDICIONAMENT, INSTAL·LACIONS I SERVEIS
Capítol (1)	03	Instal·lacions tèrmiques
Títol 3	02	Equips

NÚM.	CODI	UA	DESCRIPCIÓ	PREU	AMIDAMENT	IMPORT
1	PJ71-XA01	u	Dipòsit interacumulador LG model OSHW-200FSM Slim duplex 2304 o equivalent, per a aigua calenta sanitària (ACS). Capacitat de 200 litres. Fabricat en acer inoxidable dúplex 2304 d'alta resistència a la corrosió. Inclou resistència elèctrica de suport integrada. El conjunt comprèn tots els accessoris necessaris per al seu muntatge, connexions hidràuliques, sensor de temperatura PHRSTA0 amb 15 metres de cablejat vàlvula de seguretat, i aïllament tèrmic d'alta eficiència. S'inclouen proves de pressió i estanquitat. Totalment instal·lat i en perfecte estat de funcionament. (P - 313)	1.814,37	1,000	1.814,37
2	PJ71-XA02	u	Dipòsit interacumulador LG model OSHW-300FSM Slim duplex 2304 o equivalent, per a aigua calenta sanitària (ACS). Capacitat de 300 litres. Fabricat en acer inoxidable dúplex 2304 d'alta resistència a la corrosió. Inclou resistència elèctrica de suport integrada. El conjunt comprèn tots els accessoris necessaris per al seu muntatge, connexions hidràuliques, sensor de temperatura PHRSTA0 amb 15 metres de cablejat vàlvula de seguretat, i aïllament tèrmic d'alta eficiència. S'inclouen proves de pressió i estanquitat. Totalment instal·lat i en perfecte estat de funcionament. (P - 314)	2.262,72	1,000	2.262,72
3	PNL2-XA01	u	Bomba de recirculació d'ACS Wilo-Star-Z 25/2 o equivalent, de rotor humit amb velocitat constant per a muntatge en canonada. Cabal 0,14 m³/h, alçada 4 m.c.a. Motor monofàsic 230V/50Hz, consum màxim 99W, resistent al bloqueig. Carcassa de bronze, rodet de material sintètic reforçat amb fibra de vidre, eix de ceràmica. Inclou protecció IP44 i rang de temperatura de -4°F a +266°F. S'inclouen accessoris de muntatge, connexions, proves de funcionament i documentació tècnica. Totalment instal·lada i en perfecte estat operatiu. (P - 350)	671,61	1,000	671,61
4	PNL2-XA02	u	Bomba de circulació d'alta eficiència per a circuit hidràulic Hidrokit. Bomba de rotor humit amb regulació electrònica contínua de pressió diferencial, motor síncron ECM resistent al bloqueig. Cabal 1,5 m³/h, altura 0,5 m.c.a. Motor monofàsic 230V ±10%, 50/60 Hz, potència nominal 15 W. Carcassa de fosa gris, rodet de polipropilè, eix d'acer inoxidable. Inclou connexions roscades, accessoris de muntatge, proves de funcionament i documentació tècnica. Totalment instal·lada i en perfecte estat operatiu. (P - 351)	297,91	2,000	595,82

TOTAL Títol 3 **01.05.03.02** **5.344,52**

Obra	01	Pressupost 2470-CENTRE ESPORTIU NAVÀS-LOT1
Capítol	05	CONDICIONAMENT, INSTAL·LACIONS I SERVEIS
Capítol (1)	03	Instal·lacions tèrmiques
Títol 3	03	Distribució conductes

NÚM.	CODI	UA	DESCRIPCIÓ	PREU	AMIDAMENT	IMPORT
1	PF51-6RX8	m	Tub de coure R220 (recuit) 3/8 ´´ de diàmetre nominal i de gruix 0,8 mm, segons norma UNE-EN 12735-1, soldat per capil·laritat amb soldadura forta (T>450ºC) amb grau de dificultat mitjà i col·locat sota canal per a fluids i subjectat amb el sistema de grapes de la canal (P - 224)	20,79	55,000	1.143,45
2	PF51-6RX9	m	Tub de coure R220 (recuit) 5/8 ´´ de diàmetre nominal i de gruix 0,8 mm, segons norma UNE-EN 12735-1, soldat per capil·laritat amb soldadura forta (T>450ºC) amb grau de dificultat mitjà i col·locat sota canal per a fluids i subjectat amb el sistema de grapes de la canal (P - 225)	23,23	55,000	1.277,65
3	PF51-6RXA	m	Tub de coure R220 (recuit) 1/4 ´´ de diàmetre nominal i de gruix 0,8 mm, segons norma UNE-EN 12735-1, soldat per capil·laritat amb soldadura forta (T>450ºC) amb grau de dificultat mitjà i col·locat sota canal per a fluids i subjectat amb el sistema de grapes de la canal (P - 226)	17,16	30,000	514,80
4	PF51-6RXD	m	Tub de coure R220 (recuit) 1/2 ´´ de diàmetre nominal i de gruix 0,8 mm, segons norma UNE-EN 12735-1, soldat per capil·laritat amb soldadura forta (T>450ºC) amb grau de dificultat mitjà i col·locat sota canal per a fluids i subjectat amb el sistema de grapes de la canal (P - 227)	23,15	30,000	694,50
5	PFQ0-3KI6	m	Aïllament tèrmic d'escuma elastomèrica amb revestiment de PVC per a canonades que transporten fluids a temperatura entre -50°C i 105°C, per a tub de diàmetre exterior 10 mm, de 13 mm de gruix, classe de reacció al foc BL-s2, d0 segons norma UNE-EN 13501-1, col·locat superficialment amb grau de dificultat baix (P - 240)	7,57	55,000	416,35
6	PFQ0-3KIO	m	Aïllament tèrmic d'escuma elastomèrica amb revestiment de PVC per a canonades que transporten fluids a temperatura entre -50°C i 105°C, per a tub de diàmetre exterior 15 mm, de 19 mm de gruix, classe de reacció al foc BL-s2, d0 segons norma UNE-EN 13501-1, col·locat superficialment amb grau de dificultat baix (P - 242)	11,39	55,000	626,45
7	PFQ0-3KNY	m	Aïllament tèrmic d'escuma elastomèrica amb revestiment de PVC per a canonades que transporten fluids a temperatura entre -50°C i 105°C, per a tub de diàmetre exterior 6 mm, de 9 mm de gruix, classe de reacció al foc BL-s2, d0 segons norma UNE-EN 13501-1, col·locat superficialment amb grau de dificultat baix (P - 243)	6,71	30,000	201,30
8	PFQ0-3KI7	m	Aïllament tèrmic d'escuma elastomèrica amb revestiment de PVC per a canonades que transporten fluids a temperatura entre -50°C i 105°C, per a tub de diàmetre exterior 12 mm, de 13 mm de gruix, classe de reacció al foc BL-s2, d0 segons norma UNE-EN 13501-1, col·locat superficialment amb grau de dificultat baix (P - 241)	8,17	30,000	245,10

TOTAL Titol 3	**01.05.03.03**	**5.119,60**

Obra	01	Pressupost 2470-CENTRE ESPORTIU NAVÀS-LOT1
Capítol	05	CONDICIONAMENT, INSTAL·LACIONS I SERVEIS
Capítol (1)	04	Sistemes de ventilació
Titol 3	01	Equips

NÚM.	CODI	UA	DESCRIPCIÓ	PREU	AMIDAMENT	IMPORT
1	PEJD-XA01	u	Recuperador de calor d'alta eficiència, amb les següents característiques: Intercanviador de plaques tipus counterflow d'alta eficiència, certificat EUROVENT Carcassa exterior de xapa galvanitzada, amb doble paret i aïllament interior termoacústic no inflamable (M0) de fibra de vidre de 25 mm de gruix Configuració amb boques en posició vertical, amb entrades i sortides d'aire configurables per l'instal·lador Embocadures circulars per a connexió a conductes	9.458,37	1,000	9.458,37

Nou edifici multifuncional al complex esportiu, lleure i salut de Navàs

			Ventiladors amb rodets d'àleps cap enrere, equipats amb motors EC (Electronic Commutation) d'alta eficiència Protecció tèrmica integrada en els motors Placa electrònica de control integrada per a regulació de cabal i pressió Filtres sintètics de molt baixa pèrdua de càrrega, classe F7 en impulsió i M5 en extracció, segons EN 779:2012 By-pass de l'intercanviador de calor ubicat en la impulsió d'aire, amb servomotor integrat per a free-cooling Cabal d'aire nominal: 2.336 m³/h Pressió estàtica disponible: 100 Pa Dimensions: 1750 mm (llarg) x 970 mm (ample) x 1270 mm (alt) Inclou: Suports antivibratoris per a instal·lació Pressòstats diferencials per al control de colmatació de filtres Sonda de temperatura exterior Sonda de CO2 per al control de qualitat de l'aire Controlador digital amb pantalla tàctil per a gestió i monitorització de l'equip Interfície Modbus RTU per a integració en sistema de gestió centralitzada de l'edifici Posada en marxa i proves de funcionament La instal·lació es realitzarà segons les especificacions del fabricant i la normativa vigent. S'inclouen proves d'estanquitat, equilibrat de cabals i verificació de prestacions. Totalment instal·lat, connectat i en perfecte estat de funcionament. (P - 211)			
2	PEJD-XA02	u	Recuperador de calor d'alta eficiència, marca i model a determinar o similar equivalent, amb les següents característiques: Intercanviador de plaques tipus counterflow d'alta eficiència, certificat EUROVENT Carcassa exterior d'acer galvanitzat plastificat de color blanc, amb doble paret i aïllament interior termoacústic no inflamable (M0) de fibra de vidre de 25 mm de gruix Configuració amb boques en posició horitzontal Embocadures circulars per a connexió a conductes Ventiladors amb rodets d'àleps cap enrere, equipats amb motors EC (Electronic Commutation) d'alta eficiència Protecció tèrmica integrada en els motors Placa electrònica de control integrada per a regulació de cabal i pressió Filtres sintètics de molt baixa pèrdua de càrrega, classe F7 en impulsió i M5 en extracció, segons EN 779:2012 By-pass de l'intercanviador de calor amb servomotor integrat per a free-cooling Cabal d'aire nominal: 938 m³/h Pressió estàtica disponible: 100 Pa Dimensions: 1700 mm (llarg) x 1050 mm (ample) x 425 mm (alt) Inclou: Suports antivibratoris per a instal·lació Pressòstats diferencials per al control de colmatació de filtres Sonda de temperatura exterior Sonda de CO2 per al control de qualitat de l'aire Controlador digital amb pantalla tàctil per a gestió i monitorització de l'equip Interfície Modbus RTU per a integració en sistema de gestió centralitzada de l'edifici Documentació tècnica i manuals d'instal·lació, ús i manteniment Posada en marxa i proves de funcionament La instal·lació es realitzarà segons les especificacions del fabricant i la normativa vigent. S'inclouen proves d'estanquitat, equilibrat de cabals i verificació de prestacions. Totalment instal·lat, connectat i en perfecte estat de funcionament. (P - 212)	5.940,66	1,000	5.940,66
3	PEM9-XA02	u	Ventilador centrífug en línia Sèrie TD-EVO ECOWATT, model TD EVO-200 ECOWATT (220-240V 50/60HZ) N8 de S&P o equivalent, amb les següents característiques: Carcassa compacta de baix perfil fabricada en plàstic reforçat resistent amb juntes de goma a les embocadures. Construcció estanca amb segellat de doble injecció entre el cos	581,23	1,000	581,23

			principal i el peu suport per evitar fuites d'aire. Disseny d'hèlix optimitzat d'alt rendiment amb directrius i difusor de descàrrega per augmentar el rendiment i disminuir el nivell sonor. Caixa de borns fixada a la carcassa. Sistema de peus suport i brides de subjecció incorporat que permet la instal·lació o reemplaçament del cos motor-hèlix sense desmuntar la instal·lació de conducte. Motor EC brushless de corrent continu i rotor exterior, muntat sobre silent-blocks especials per reduir vibració i nivell sonor. Alimentació: 1-230V-50Hz±10%, IP44, classe B. Rodaments de boles i protector tèrmic incorporat. Velocitat regulable 100% mitjançant potenciòmetre a caixa de borns o control extern tipus REB-ECOWATT. Entrada analògica per a control amb senyal extern 0-10V. Temperatura de treball: -20ºC fins a 50ºC. Cabal: 480 m³/h Pressió estàtica: 5,00 mmca Inclou tots els accessoris necessaris per a la seva correcta instal·lació, connexionat elèctric, posada en marxa, proves de funcionament i documentació tècnica. Totalment instal·lat i en perfecte estat operatiu. (P - 220)			
4	PEM9-XA01	u	Ventilador centrífug en línia Sèrie TD-EVO ECOWATT, model TD EVO-160 ECOWATT (220-240V 50/60HZ) N8 de S&P o equivalent, amb les següents característiques: Carcassa compacta de baix perfil fabricada en plàstic reforçat amb juntes de goma a les embocadures. Construcció estanca amb segellat de doble injecció entre el cos principal i el peu suport. Disseny d'hèlix optimitzat d'alt rendiment amb directrius i difusor de descàrrega. Caixa de borns fixada a la carcassa. Sistema de peus suport i brides de subjecció per a fàcil instal·lació i manteniment. Motor EC brushless de corrent continu i rotor exterior, muntat sobre silent-blocks. Alimentació: 1-230V-50Hz ±10%, IP44, classe B. Rodaments de boles i protector tèrmic incorporat. Velocitat regulable 100% mitjançant potenciòmetre en caixa de borns o control extern REB-ECOWATT. Entrada analògica per a control amb senyal externa 0-10V. Temperatura de treball: -20ºC fins a 50ºC. Cabal: 240 m³/h Pressió estàtica: 5,00 mmwg Inclou tots els accessoris necessaris per a la seva correcta instal·lació, connexionat elèctric, posada en marxa, proves de funcionament i documentació tècnica. Totalment instal·lat i en perfecte estat operatiu. (P - 219)	446,82	1,000	446,82

TOTAL	**Títol 3**		**01.05.04.01**			**16.427,08**
Obra			01	Pressupost 2470-CENTRE ESPORTIU NAVÀS-LOT1		
Capítol			05	CONDICIONAMENT, INSTAL·LACIONS I SERVEIS		
Capítol (1)			04	Sistemes de ventilació		
Títol 3			02	Conductes		

NÚM.	CODI	UA	DESCRIPCIÓ	PREU	AMIDAMENT	IMPORT
1	P7CN1-XA02	m2	Conducte d'aire rectangular de 0,6 mm. de gruix. S'inclouen accessoris, suports i material auxiliar de muntatge. (P - 121)	59,40	2,000	118,80
2	PE42-48VB	m	Conducte helicoïdal circular de planxa d'acer galvanitzat de 400 mm de diàmetre (s/UNE-EN 1506), de gruix 0,7 mm, muntat superficialment (P - 190)	74,44	9,000	669,96
3	PE421-48VA	m	Conducte helicoïdal circular de planxa d'acer galvanitzat de 350 mm de diàmetre (s/UNE-EN 1506), de gruix 0,7 mm, muntat superficialment (P - 199)	55,87	4,000	223,48

Nou edifici multifuncional al complex esportiu, lleure i salut de Navàs

4	PE421-48V8	m	Conducte helicoïdal circular de planxa d'acer galvanitzat de 300 mm de diàmetre (s/UNE-EN 1506), de gruix 0,7 mm, muntat superficialment (P - 198)	52,26	21,000	1.097,46
5	PE421-48V7	m	Conducte helicoïdal circular de planxa d'acer galvanitzat de 275 mm de diàmetre (s/UNE-EN 1506), de gruix 0,7 mm, muntat superficialment (P - 197)	51,43	21,000	1.080,03
6	PE421-48RW	m	Conducte helicoïdal circular de planxa d'acer galvanitzat de 250 mm de diàmetre (s/UNE-EN 1506), de gruix 0,7 mm, muntat superficialment (P - 196)	49,46	14,000	692,44
7	PE42-48RI	m	Conducte helicoïdal circular de planxa d'acer galvanitzat de 200 mm de diàmetre (s/UNE-EN 1506), de gruix 0,5 mm, muntat superficialment (P - 189)	21,93	20,000	438,60
8	PE421-48RG	m	Conducte helicoïdal circular de planxa d'acer galvanitzat de 175 mm de diàmetre (s/UNE-EN 1506), de gruix 0,5 mm, muntat superficialment (P - 195)	20,72	10,000	207,20
9	PE421-48RF	m	Conducte helicoïdal circular de planxa d'acer galvanitzat de 160 mm de diàmetre (s/UNE-EN 1506), de gruix 0,5 mm, muntat superficialment (P - 194)	20,28	12,000	243,36
10	PE421-48RD	m	Conducte helicoïdal circular de planxa d'acer galvanitzat de 150 mm de diàmetre (s/UNE-EN 1506), de gruix 0,5 mm, muntat superficialment (P - 193)	19,80	3,000	59,40
11	PE421-48R9	m	Conducte helicoïdal circular de planxa d'acer galvanitzat de 125 mm de diàmetre (s/UNE-EN 1506), de gruix 0,5 mm, muntat superficialment (P - 192)	19,29	11,000	212,19
12	PE421-48R7	m	Conducte helicoïdal circular de planxa d'acer galvanitzat de 100 mm de diàmetre (s/UNE-EN 1506), de gruix 0,5 mm, muntat superficialment (P - 191)	18,57	17,000	315,69

TOTAL	**Títol 3**		**01.05.04.02**			**5.358,61**
Obra			01	Pressupost 2470-CENTRE ESPORTIU NAVÀS-LOT1		
Capítol			05	CONDICIONAMENT, INSTAL·LACIONS I SERVEIS		
Capítol (1)			04	Sistemes de ventilació		
Títol 3			03	Elements de camp		

NÚM.	CODI	UA	DESCRIPCIÓ	PREU	AMIDAMENT	IMPORT
1	PEP6-8FV3	u	Boca d'extracció de 100 mm de diàmetre de connexió i 140 mm de diàmetre exterior, d'acer galvanitzat amb acabat pintat, fixada amb cargols a paret o sostre i ajustada a cabals de sortida (P - 221)	68,44	11,000	752,84
2	PEKK-XA01	u	Reixeta de simple deflexió per a impulsió d'aire. Dimensions 150 x 150 mm. Aletes horitzontals orientables individualment. Fabricada en alumini anoditzat. Inclou marc de muntatge, plenum de connexió, elements de fixació i segellat. Totalment instal·lada, ajustada i provada segons especificacions del fabricant i normativa vigent. (P - 218)	27,93	12,000	335,16
3	PEKK-38FY	u	Reixeta d'impulsió o retorn, amb una filera d'aletes orientables horitzontals, d'alumini anoditzat platejat, de 200x100 mm, d'aletes separades 20 mm, de secció recta i fixada al bastiment (P - 216)	27,93	8,000	223,44
4	PEKK-38HC	u	Reixeta d'impulsió o retorn, amb una filera d'aletes orientables horitzontals, d'alumini anoditzat platejat, de 300x150 mm, d'aletes separades 20 mm, de secció recta i fixada al bastiment (P - 217)	32,78	12,000	393,36
5	PEK3-XA01	u	Comporta de regulació de cabal per a conductes rectangulars, bastiment d'alumini i lamel·les d'alumini de perfil aerodinàmic, accionament amb actuador elèctric de senyal de 0-10 V alimentat a 24 V i un parell motor de 5 N·m, de 150 mm de llargària, 150 mm d'alçària i 120 mm de fondària, fixada mecànicament (P - 215)	144,42	12,000	1.733,04
6	PEK3-BXU5	u	Comporta de regulació de cabal per a conductes rectangulars, bastiment d'alumini i lamel·les d'alumini de perfil aerodinàmic, accionament amb actuador elèctric de senyal de 0-10 V alimentat a 24 V i un parell motor de 5 N·m, de 200 mm de llargària, 100 mm d'alçària i 120 mm de fondària, fixada mecànicament (P - 213)	144,42	8,000	1.155,36

7	PEK3-BXXQ	u	Comporta de regulació de cabal per a conductes rectangulars, bastiment d'alumini i lamel·les d'alumini de perfil aerodinàmic, accionament amb actuador elèctric de senyal de 0-10 V alimentat a 24 V i un parell motor de 5 N·m, de 300 mm de llargària, 150 mm d'alçària i 120 mm de fondària, fixada mecànicament (P - 214)	146,66	12,000	1.759,92

TOTAL Títol 3 **01.05.04.03** **6.353,12**

Obra 01 Pressupost 2470-CENTRE ESPORTIU NAVÀS-LOT1
Capítol 05 CONDICIONAMENT, INSTAL·LACIONS I SERVEIS
Capítol (1) 05 Subministrament de combustible

NÚM.	CODI	UA	DESCRIPCIÓ	PREU	AMIDAMENT	IMPORT
1	EK12G227	u	Armari regulador normalitzat de designació A-25 per a un cabal de 25 m3/h, entrada de polietilè de 32 mm de diàmetre, sortida amb ràcord femella 1 1/2´´, pressió d'entrada mitjana B, pressió de sortida 22 mbar, pressió de seguretat per màxima 70 mbar, pressió de seguretat per mínima 12,5 a 15 mbar i muntat superficialment (P - 2)	414,13	1,000	414,13
2	EK246316	u	Comptador de designació G16 segons UNE 60510 amb connexions roscades de 2´´ de diàmetre, de 25 m3/h (n), com a màxim, de manxa i muntat entre tubs (P - 3)	719,84	1,000	719,84
3	EN319727	u	Vàlvula de bola manual amb rosca, de dues peces amb pas total, de llautó, de diàmetre nominal 2´´, de 25 bar de PN i preu alt, muntada superficialment (P - 5)	61,86	2,000	123,72
4	PK01-XA01	u	Escomesa interior de gas de 20 m de longitud, realitzada amb canonada de polietilè d'alta densitat PE 100, SDR 11, diàmetre 32 mm. Inclou clau d'edifici vista formada per vàlvula de comporta de llautó fos, accessoris de connexió, elements de subjecció, proves d'estanquitat segons normativa vigent, excavació i rebliment de rasa, senyalització de la conducció, proteccions mecàniques on sigui necessari i documentació tècnica. Instal·lació completa segons reglamentació tècnica de distribució i utilització de combustibles gasosos i especificacions de la companyia subministradora. Totalment muntada, connectada i provada. (P - 322)	204,02	1,000	204,02
5	EK62-XA01	u	Tija normalitzada per a escomesa de gas o similar equivalent. Inclou transició de tub de polietilè de 32 mm a tub de coure de 20/22 mm amb enllaç monobloc. Beina metàl·lica de protecció de l'enllaç plena de resina de poliuretà com a protecció antihumitat. Beina de 2 m d'acer inoxidable de 35 mm de diàmetre, protegida per tap d'elastòmer per evitar l'entrada d'aigua. S'inclouen tots els accessoris necessaris, elements de fixació, proves d'estanquitat segons normativa vigent i documentació tècnica. Instal·lació completa segons reglamentació tècnica de distribució i utilització de combustibles gasosos. Totalment muntat, connectat i provat. (P - 4)	41,35	1,000	41,35
6	PK22-XA01	u	Xarxa interior de gas per a local amb 3 aparells, o similar equivalent. Realitzada amb canonada de coure de 22 mm de diàmetre amb beina plàstica protectora. Inclou tram comú de 10 m i 3 ramificacions de 8 m cadascuna. Comprèn claus de tall mascle-mascle per a connexió d'aparells, amb pota i unions per junta plana. S'inclouen accessoris, elements de subjecció, pasta segellant, soldadura per capil·laritat, proves d'estanquitat segons normativa vigent i documentació tècnica. Instal·lació completa segons reglamentació tècnica de distribució i utilització de combustibles gasosos. Totalment muntada, connectada i provada. (P - 323)	749,96	1,000	749,96
7	PK2A-XA01	u	Regulador de pressió amb vàlvula de seguretat per defecte de pressió, o similar equivalent. Pressió mínima de 15 mbar amb rearmament manual. Cabal màxim de 5 m³/h. Pressió d'entrada de 500 bar i pressió de sortida de 22 mbar. Inclou accessoris de muntatge, elements de fixació, juntes, connexions roscades o amb brides segons diàmetre. S'inclouen proves d'estanquitat i funcionament segons normativa vigent, així com documentació tècnica i certificats. Instal·lació completa segons reglamentació tècnica de distribució i utilització de combustibles gasosos. Totalment muntat, connectat i provat. (P - 324)	60,68	1,000	60,68

8	PM14-XA01	u	detector de gas autònom per a interior o similar equivalent. Alimentació a 230 V, dimensions 111x70x42 mm. Detecta gasos tòxics i explosius (GLP, gas natural) i fums d'incendis. Carcassa ABS, LEDs indicadors d'estat, senyal òptic intermitent d'alarma. Relé de sortida 12 Vcc i relé amb contactes lliures de tensió. Rearmament manual o automàtic. Temperatura de treball -15°C a 50°C. Àrea cobertura màxima 25 m². Inclou elements de fixació, cablejat, connexionat, programació, proves de funcionament, certificat d'instal·lació i manual d'usuari. Instal·lació completa segons normativa vigent de seguretat en instal·lacions de gas. (P - 327)	107,06	1,000	107,06
9	PKK0-6SCX	u	Reixeta de ventilació estampada alumini de 20x30 cm, fixada mecànicament (P - 325)	16,50	1,000	16,50
10	XPAU-LEGAF1	u	Legalització completa del projecte d'instal·lació de Gas, incloent: Elaboració i presentació del projecte tècnic davant els organismes competents. Obtenció del certificat final d'obra. Pagament del visat del projecte al Col·legi Oficial d'Enginyers corresponent. Abonament de totes les taxes requerides per les entitats de control pertinents. Realització de les inspeccions i proves necessàries. Obtenció de tots els permisos i autoritzacions reglamentàries. Lliurament d'una còpia completa del projecte legalitzat a la propietat. Gestió i tramitació de tota la documentació necessària fins a l'obtenció de l'autorització de posada en marxa de la instal·lació. El preu inclou totes les despeses associades a la legalització, així com la dedicació del personal tècnic necessari per dur a terme totes les gestions i tràmits fins a la completa legalització de la instal·lació de gas. (P - 380)	1.250,00	1,000	1.250,00

TOTAL Capítol (1) **01.05.05** **3.687,26**

Obra 01 Pressupost 2470-CENTRE ESPORTIU NAVÀS-LOT1
Capítol 05 CONDICIONAMENT, INSTAL·LACIONS I SERVEIS
Capítol (1) 06 Instal·lacions elèctriques
Títol 3 01 Xarxa de terres

NÚM.	CODI	UA	DESCRIPCIÓ	PREU	AMIDAMENT	IMPORT
1	PGD1-E3BT	u	Piqueta de connexió a terra d'acer, amb recobriment de coure 300 µm de gruix, de 1500 mm llargària de 14,6 mm de diàmetre, clavada a terra (P - 288)	41,92	6,000	251,52
2	PGD4-614M	u	Punt de connexió a terra amb pont seccionador de platina de coure, muntat en caixa estanca i col·locat superficialment (P - 289)	59,00	2,000	118,00
3	PG3B-E7CS	m	Conductor de coure nu, unipolar de secció 1x35 mm2, muntat en malla de connexió a terra (P - 276)	16,47	220,000	3.623,40

TOTAL Títol 3 **01.05.06.01** **3.992,92**

Obra 01 Pressupost 2470-CENTRE ESPORTIU NAVÀS-LOT1
Capítol 05 CONDICIONAMENT, INSTAL·LACIONS I SERVEIS
Capítol (1) 06 Instal·lacions elèctriques
Títol 3 02 Connexionat

NÚM.	CODI	UA	DESCRIPCIÓ	PREU	AMIDAMENT	IMPORT
1	PG1H-XA01	u	Treballs de connexió de la nova instal·lació fins al quadre general existent Subministrament i instal·lació dels elements necessaris per a la connexió de la nova instal·lació elèctrica fins al quadre general existent. Inclou: Cablejat de coure RZ1-K (AS) 0,6/1kV de secció adequada a la potència a instal·lar (a determinar segons projecte).	502,10	1,000	502,10

Canalització mitjançant safata metàl·lica perforada o tub rígid de PVC segons necessitat.
Terminals i connexions necessàries.
Identificació i etiquetatge de circuits.
Modificacions necessàries en el quadre general per a la incorporació de la nova línia.
Petit material i accessoris de muntatge.
Proves de funcionament i verificacions segons REBT.
Actualització d'esquemes unifilars i documentació tècnica.
S'inclouen tots els treballs i materials necessaris per deixar la instal·lació completament acabada i en perfecte funcionament, d'acord amb la normativa vigent i les especificacions del projecte. (P - 259)

TOTAL Titol 3 **01.05.06.02** **502,10**

Obra	01	Pressupost 2470-CENTRE ESPORTIU NAVÀS-LOT1
Capítol	05	CONDICIONAMENT, INSTAL·LACIONS I SERVEIS
Capítol (1)	06	Instal·lacions elèctriques
Titol 3	03	Quadres i subquadres elèctrics

NÚM.	CODI	UA	DESCRIPCIÓ	PREU	AMIDAMENT	IMPORT
1	PG10-QU04	u	Quadre Restaurant, format per: Armari metàl·lic combinable amb grau de protecció IP-30, porta plena i pany. Instal·lació de totes les proteccions diferencials i magnetotèrmiques segons esquemes i càlculs elèctrics del projecte. Sistema de maniobra i control. Embarrat amb pletina de coure. Borns i elements de connexió. Cablejat auxiliar i d'interconnexió interna. Esquemes elèctrics actualitzats en format paper i digital. Rètols de fòrmica per a identificació de cada element. Material auxiliar de muntatge (cargols, brides, terminals, etc.). Reserva d'espai del 30% per a futures ampliacions. Proves de funcionament i posada en marxa. Certificats de qualitat i garantia. El subquadre complirà amb la normativa vigent, incloent el Reglament Electrotècnic de Baixa Tensió (REBT) i les seves Instruccions Tècniques Complementàries (ITC-BT). S'inclouen tots els elements necessaris per a la seva completa instal·lació i correcte funcionament, així com la mà d'obra especialitzada, mitjans auxiliars i petit material. El preu inclou tots els treballs, materials, proves i documentació necessària per deixar la instal·lació completament acabada i en funcionament, complint amb la normativa vigent i les especificacions del projecte. (P - 256)	8.167,68	1,000	8.167,68
2	PG10-QU03	u	Quadre Vestuaris, format per: Armari metàl·lic combinable amb grau de protecció IP-30, porta plena i pany. Instal·lació de totes les proteccions diferencials i magnetotèrmiques segons esquemes i càlculs elèctrics del projecte. Sistema de maniobra i control. Embarrat amb pletina de coure. Borns i elements de connexió. Cablejat auxiliar i d'interconnexió interna. Esquemes elèctrics actualitzats en format paper i digital. Rètols de fòrmica per a identificació de cada element. Material auxiliar de muntatge (cargols, brides, terminals, etc.). Reserva d'espai del 30% per a futures ampliacions. Proves de funcionament i posada en marxa. Certificats de qualitat i garantia. El subquadre complirà amb la normativa vigent, incloent el Reglament Electrotècnic de Baixa Tensió (REBT) i les seves Instruccions Tècniques Complementàries (ITC-BT). S'inclouen tots els elements necessaris per a la seva completa	5.717,88	1,000	5.717,88

			instal·lació i correcte funcionament, així com la mà d'obra especialitzada, mitjans auxiliars i petit material. El preu inclou tots els treballs, materials, proves i documentació necessària per deixar la instal·lació completament acabada i en funcionament, complint amb la normativa vigent i les especificacions del projecte. (P - 255)			
3	PG10-QU01	u	Modificació del Quadre General de Baixa Tensió (CGBT) existent amb una nova sortida trifàsica de 63 A, o similar equivalent, incloent: Desconnexió i desmuntatge parcial del CGBT existent per permetre la seva modificació, incloent la retirada de tapes i proteccions necessàries. Subministrament i instal·lació d'un nou interruptor automàtic magnetotèrmic tetrapolar de 63 A, corba C, poder de tall 10 kA, per a la nova sortida trifàsica. Subministrament i instal·lació de protecció diferencial tetrapolar de 63 A i 300 mA de sensibilitat, tipus A, per a la nova sortida. Subministrament i instal·lació de bornes de connexió, pletines de coure, embarrats i accessoris necessaris per a la nova sortida. Cablejat interior del quadre amb conductor de coure RZ1-K(AS) 0,6/1 kV de 16 mm² per a les fases i neutre, i 16 mm² per a terra. Modificació i adaptació de l'envoltant del CGBT si fos necessari, incloent mecanitzacions i noves obertures. Etiquetatge i senyalització de la nova sortida segons normativa vigent. Actualització de l'esquema unifilar del quadre, tant en paper com en format digital. Realització de proves de continuïtat, aïllament i funcionament de la nova sortida. Reprogramació del sistema de control i gestió del CGBT, si existeix, per incloure la nova sortida. Neteja, verificació i reajustament de totes les connexions del quadre després de la modificació. S'inclouen tots els accessoris, petit material i mitjans auxiliars necessaris per a la correcta execució. Totalment instal·lat, connectat, provat i en perfecte estat de funcionament. (P - 253)	877,88	1,000	877,88
4	PG10-QU02	u	Modificació del Quadre General de Baixa Tensió (CGBT) existent amb una nova sortida trifàsica de 125A, o similar equivalent, incloent: Desconnexió i desmuntatge parcial del CGBT existent per permetre la seva modificació, incloent la retirada de tapes i proteccions necessàries. Subministrament i instal·lació d'un nou interruptor automàtic magnetotèrmic tetrapolar de 125A, corba C, poder de tall 10 kA, per a la nova sortida trifàsica. Subministrament i instal·lació de protecció diferencial tetrapolar de 125A i 300 mA de sensibilitat, tipus A, per a la nova sortida. Subministrament i instal·lació de bornes de connexió, pletines de coure, embarrats i accessoris necessaris per a la nova sortida. Cablejat interior del quadre amb conductor de coure RZ1-K(AS) 0,6/1 kV de 16 mm² per a les fases i neutre, i 16 mm² per a terra. Modificació i adaptació de l'envoltant del CGBT si fos necessari, incloent mecanitzacions i noves obertures. Etiquetatge i senyalització de la nova sortida segons normativa vigent. Actualització de l'esquema unifilar del quadre, tant en paper com en format digital. Realització de proves de continuïtat, aïllament i funcionament de la nova sortida. Reprogramació del sistema de control i gestió del CGBT, si existeix, per incloure la nova sortida. Neteja, verificació i reajustament de totes les connexions del quadre després de la modificació. S'inclouen tots els accessoris, petit material i mitjans auxiliars necessaris per a la correcta execució. Totalment instal·lat, connectat, provat i en perfecte estat de funcionament. (P - 254)	1.166,88	1,000	1.166,88

TOTAL Titol 3 **01.05.06.03** **15.930,32**

Obra	01	Pressupost 2470-CENTRE ESPORTIU NAVÀS-LOT1

Capítol	05	CONDICIONAMENT, INSTAL·LACIONS I SERVEIS
Capítol (1)	06	Instal·lacions elèctriques
Títol 3	04	Circuits d'enllumenat i força

NÚM.	CODI	UA	DESCRIPCIÓ	PREU	AMIDAMENT	IMPORT
1	PG33-E6E5	m	Cable amb conductor de coure de tensió assignada0,6/1 kV, de designació RZ1-K (AS), construcció segons norma UNE 21123-4, pentapolar, de secció 5x16 mm2, amb coberta del cable de poliolefines, classe de reacció al foc Cca-s1b, d1, a1 segons la norma UNE-EN 50575 amb baixa emissió fums, col·locat en tub (P - 273)	26,60	70,000	1.862,00
2	PG33-E6E8	m	Cable amb conductor de coure de tensió assignada0,6/1 kV, de designació RZ1-K (AS), construcció segons norma UNE 21123-4, pentapolar, de secció 5x50 mm2, amb coberta del cable de poliolefines, classe de reacció al foc Cca-s1b, d1, a1 segons la norma UNE-EN 50575 amb baixa emissió fums, col·locat en tub (P - 274)	91,46	70,000	6.402,20
3	PG33-E6CR	m	Cable amb conductor de coure de tensió assignada0,6/1 kV, de designació RZ1-K (AS), construcció segons norma UNE 21123-4, tripolar, de secció 3x1,5 mm2, amb coberta del cable de poliolefines, classe de reacció al foc Cca-s1b, d1, a1 segons la norma UNE-EN 50575 amb baixa emissió fums, col·locat en tub (P - 267)	3,42	395,000	1.350,90
4	PG33-E6CT	m	Cable amb conductor de coure de tensió assignada0,6/1 kV, de designació RZ1-K (AS), construcció segons norma UNE 21123-4, tripolar, de secció 3x2,5 mm2, amb coberta del cable de poliolefines, classe de reacció al foc Cca-s1b, d1, a1 segons la norma UNE-EN 50575 amb baixa emissió fums, col·locat en tub (P - 268)	4,24	455,000	1.929,20
5	PG33-E6CV	m	Cable amb conductor de coure de tensió assignada0,6/1 kV, de designació RZ1-K (AS), construcció segons norma UNE 21123-4, tripolar, de secció 3x4 mm2, amb coberta del cable de poliolefines, classe de reacció al foc Cca-s1b, d1, a1 segons la norma UNE-EN 50575 amb baixa emissió fums, col·locat en tub (P - 269)	5,53	45,000	248,85
6	PG33-E6CX	m	Cable amb conductor de coure de tensió assignada0,6/1 kV, de designació RZ1-K (AS), construcció segons norma UNE 21123-4, tripolar, de secció 3x6 mm2, amb coberta del cable de poliolefines, classe de reacció al foc Cca-s1b, d1, a1 segons la norma UNE-EN 50575 amb baixa emissió fums, col·locat en tub (P - 270)	8,74	20,000	174,80
7	PG33-E6D6	m	Cable amb conductor de coure de tensió assignada0,6/1 kV, de designació RZ1-K (AS), construcció segons norma UNE 21123-4, tetrapolar, de secció 4x2,5 mm2, amb coberta del cable de poliolefines, classe de reacció al foc Cca-s1b, d1, a1 segons la norma UNE-EN 50575 amb baixa emissió fums, col·locat en tub (P - 271)	5,14	20,000	102,80
8	PG33-E6AT	m	Cable amb conductor de coure de tensió assignada0,6/1 kV, de designació RV-K, construcció segons norma UNE 21123-2, pentapolar, de secció 5x2,5 mm2, amb coberta del cable de PVC, classe de reacció al foc Eca segons la norma UNE-EN 50575, col·locat en tub (P - 266)	4,68	40,000	187,20
9	PG33-E6E3	m	Cable amb conductor de coure de tensió assignada0,6/1 kV, de designació RZ1-K (AS), construcció segons norma UNE 21123-4, pentapolar, de secció 5x6 mm2, amb coberta del cable de poliolefines, classe de reacció al foc Cca-s1b, d1, a1 segons la norma UNE-EN 50575 amb baixa emissió fums, col·locat en tub (P - 272)	12,31	15,000	184,65
10	PG2N-EUHS	m	Tub flexible corrugat de plàstic sense halògens, de 20 mm de diàmetre nominal, aïllant i no propagador de la flama, de baixa emissió de fums i sense emissió de gasos tòxics ni corrosius, resistència a l'impacte de 2 J, resistència a compressió de 320 N i una rigidesa dielèctrica de 2000 V, muntat encastat (P - 264)	2,22	850,000	1.887,00
11	PG2N-EUHP	m	Tub flexible corrugat de plàstic sense halògens, de 40 mm de diàmetre nominal, aïllant i no propagador de la flama, de baixa emissió de fums i sense emissió de gasos tòxics ni corrosius, resistència a l'impacte de 2 J, resistència a compressió de 320 N i una rigidesa dielèctrica de 2000 V, muntat encastat (P - 263)	4,05	70,000	283,50
12	PG12-DH7U	u	Caixa de derivació quadrada de plàstic, de 105x105 mm, amb grau de protecció IP-40, muntada superficialment (P - 258)	19,91	35,000	696,85

Nou edifici multifuncional al complex esportiu, lleure i salut de Navàs

13	PG2N-EUG9	m	Tub corbable corrugat de polietilè, de doble capa, llisa la interior i corrugada l'exterior, de 90 mm de diàmetre nominal, aïllant i no propagador de la flama, resistència a l'impacte de 20 J, resistència a compressió de 450 N, muntat com a canalització soterrada (P - 261)	4,37	120,000	524,40
14	PDK2-VL6N	u	Pericó de registre de fàbrica de maó de 40x40x40 cm, per a instal·lacions de serveis, amb parets de 15 cm de gruix de maó calat de 290x140x100 mm, arrebossada i lliscada interiorment amb morter mixt amb una proporció en volum 1:2:10, sobre solera de formigó de 20 cm de gruix i reblert lateral amb terra de la mateixa excavació (P - 181)	117,82	2,000	235,64
15	PDK1-DX9N	u	Bastiment i tapa per a pericó de serveis de fosa grisa de 420x420x40 mm i de 25 kg de pes, col·locada amb morter per a ram de paleta (P - 179)	57,67	2,000	115,34
TOTAL	**Títol 3**		**01.05.06.04**			**16.185,33**

Obra	01	Pressupost 2470-CENTRE ESPORTIU NAVÀS-LOT1
Capítol	05	CONDICIONAMENT, INSTAL·LACIONS I SERVEIS
Capítol (1)	06	Instal·lacions elèctriques
Títol 3	05	Mecanismes

NÚM.	CODI	UA	DESCRIPCIÓ	PREU	AMIDAMENT	IMPORT
1	PG6E-772K	u	Interruptor, de tipus universal, bipolar (2P), 16 AX/250 V, amb tecla, preu econòmic, encastat (P - 281)	17,64	2,000	35,28
2	PG6E-7730	u	Interruptor, bipolar (2P), 16 AX/250 V, amb tecla, preu mitjà, muntat superficialment (P - 282)	19,67	2,000	39,34
3	PG6E-772E	u	Interruptor doble, de tipus universal, unipolar (1P), 16 AX/250 V, amb tecla, preu alt, encastat (P - 280)	21,76	2,000	43,52
4	PG6E-76ZA	u	Commutador, de tipus universal, unipolar (1P), 10 AX/250 V, amb tecla, preu econòmic, encastat (P - 279)	13,00	2,000	26,00
5	PG60-XA01	u	Caixa d'encastar MMCONECTA sèrie 45 o similar equivalent, per a paret, amb capacitat per a 4 mòduls de 45x45mm. Inclou: Caixa d'encastar de 4 mòduls Marc i bastidor per a 4 mòduls 45x45mm 2 preses de corrent tipus Schuko color blanc 2 preses RJ45 categoria 6 UTP Accessoris de muntatge i fixació Petit material elèctric necessari Proves de funcionament i connectivitat La instal·lació es realitzarà encastada a la paret, seguint les especificacions del fabricant i normatives vigents. S'inclou la connexió a la xarxa elèctrica i de dades existent, així com les proves necessàries per garantir el seu correcte funcionament. (P - 277)	105,78	2,000	211,56
6	PG60-XA02	u	Caixa d'encastar MMCONECTA sèrie 45 o similar equivalent, per a paret, amb capacitat per a 4 mòduls de 45x45mm. Inclou: Caixa d'encastar de 4 mòduls Marc i bastidor per a 4 mòduls 45x45mm 2 preses de corrent tipus Schuko color blanc 1 presa RJ45 categoria 6 UTP 1 placa cega. Accessoris de muntatge i fixació Petit material elèctric necessari Proves de funcionament i connectivitat La instal·lació es realitzarà encastada a la paret, seguint les especificacions del fabricant i normatives vigents. S'inclou la connexió a la xarxa elèctrica i de dades existent, així com les proves necessàries per garantir el seu correcte funcionament. (P - 278)	93,70	1,000	93,70
7	PG6E-XA01	u	Interruptor, de tipus universal, bipolar (2P), 16 AX/250 V, amb tecla, preu alt, encastat (P - 283)	21,95	2,000	43,90
8	PG6O-XA01	u	Presa de corrent de tipus modular d'1 mòdul estret, bipolar (2P), 16 A 250 V, preu econòmic, muntada sobre caixa o bastidor (P - 285)	11,26	31,000	349,06

9	PG6O-77MZ	u	Presa de corrent de superfície, bipolar amb presa de terra lateral, (2P+T), 16 A 250 V, amb tapa i caixa estanca, amb grau de protecció IP-55, preu mitjà, muntada superficialment (P - 284)	18,58	5,000	92,90
10	PG86-XA01	u	Detector de moviment/presència LEGRAND gamma CP EBDSPIR, referència CP130038 o similar equivalent. Característiques principals: angle de detecció de 360°, tecnologia PIR, instal·lació encastada, grau de protecció IP40, abast de 7m de diàmetre a 2,8m d'alçada, llindar de lluminositat ajustable de 10 a 1275 lux. Disposa de sortida per a 1 circuit ON/OFF compatible amb tot tipus de càrregues (inclòs LED) fins a 10A. Es configura mitjançant comandament a distància per a instal·lador UHS5 (ref. CP460004) o eina avançada UNLCDHS (ref. CP460009). Inclou subministrament, instal·lació, connexió, configuració, posada en marxa, proves de funcionament i documentació tècnica. Tot segons especificacions del fabricant i normatives vigents. (P - 286)	112,17	21,000	2.355,57
11	PG86-XA02	u	Detector de moviment/presència LEGRAND gamma CP EBDSPIR, referència CP130045 o similar equivalent. Característiques principals: angle de detecció de 360°, tecnologia PIR, instal·lació encastada, grau de protecció IP55, abast de 7m de diàmetre a 2,8m d'alçada, llindar de lluminositat ajustable de 10 a 1275 lux. Disposa de sortida per a 1 circuit ON/OFF compatible amb tot tipus de càrregues (inclòs LED) fins a 10A. Es configura mitjançant comandament a distància per a instal·lador UHS5 (ref. CP460004) o eina avançada UNLCDHS (ref. CP460009). Inclou subministrament, instal·lació, connexió, configuració, posada en marxa, proves de funcionament i documentació tècnica. Tot segons especificacions del fabricant i normatives vigents. (P - 287)	157,64	8,000	1.261,12

TOTAL Titol 3 01.05.06.05 4.551,95

Obra	01	Pressupost 2470-CENTRE ESPORTIU NAVÀS-LOT1
Capítol	05	CONDICIONAMENT, INSTAL·LACIONS I SERVEIS
Capítol (1)	06	Instal·lacions elèctriques
Titol 3	06	Legalització

NÚM.	CODI	UA	DESCRIPCIÓ	PREU	AMIDAMENT	IMPORT
1	XPAU-LEG1F1	u	Legalització del Projecte Elèctric. Inclou: Elaboració i presentació del projecte tècnic davant els organismes competents. Certificat final d'obra signat per tècnic competent. Pagament per part del contractista adjudicatari del visat del projecte al Col·legi Oficial d'Enginyers corresponent. Abonament de totes les taxes administratives pertinents. Gestió i tramitació de la documentació necessària davant la companyia distribuïdora elèctrica. Obtenció de l'acta de posada en marxa o certificat equivalent emès per l'administració competent. Lliurament d'una còpia completa del projecte legalitzat i tota la documentació associada a la propietat. Qualsevol altre tràmit o document necessari per a la completa legalització de la instal·lació elèctrica segons la normativa vigent. El preu inclou totes les despeses derivades de la legalització, així com les modificacions o esmenes que puguin ser requerides pels organismes competents fins a l'obtenció de l'aprovació final. (P - 379)	2.500,00	1,000	2.500,00

TOTAL Titol 3 01.05.06.06 2.500,00

Obra	01	Pressupost 2470-CENTRE ESPORTIU NAVÀS-LOT1
Capítol	05	CONDICIONAMENT, INSTAL·LACIONS I SERVEIS
Capítol (1)	07	Instal·lacions d'il·luminació

NÚM.	CODI	UA	DESCRIPCIÓ	PREU	AMIDAMENT	IMPORT
1	PH21-XA01	u	lluminària de suspensió directa a sostre, amb les característiques tècniques mínimes següents: flux lluminós 2.850 lm, índex de reproducció cromàtica (CRI) =80%, temperatura de color 4.000 K, angle d'obertura 99º, versió estàndard, eficiència lumínica =95%, expectativa de vida útil 60.000 h L70B10, consistència cromàtica =3 el·lipses de MacAdam, classificació de seguretat fotobiològica Grup 1, índex d'enlluernament (UGR) =19, alimentació 220-240 V 50/60 Hz, potència nominal 17,4 W amb consum màxim 20 W, factor de potència =0,95, classe d'aïllament I, grau de protecció IP20, assaig de fil incandescent a 850 ºC.Construcció: carcassa en xapa d'acer galvanitzat, dissipador en alumini injectat, reflector en policarbonat d'alta reflexió, i anell en alumini injectat. Acabat en color blanc, amb diàmetre aproximat 198 mm, pes de 2,9 kg i rang de temperatura de treball entre –20 ºC i +40 ºC. S'inclou instal·lació, connexionat, accessoris de muntatge, proves de funcionament i tota la documentació tècnica necessària. La instal·lació es realitzarà segons normatives vigents i especificacions del fabricant. Totalment instal·lada i en perfecte estat de funcionament. (P - 294)	221,85	26,000	5.768,10
2	PHB3-XA01	u	Lluminària estanca lineal per a muntatge adossat directe a sostre, amb les característiques tècniques mínimes següents: flux lluminós 4.500 lm, índex de reproducció cromàtica (CRI) =80%, temperatura de color 4.000 K, angle d'obertura 135º, versió estàndard, eficiència lumínica =80%, expectativa de vida útil 54.000 h L70B10, consistència cromàtica =3 el·lipses de MacAdam, índex d'enlluernament (UGR) =22, alimentació 220-240 V 50/60 Hz, potència nominal 32,4 W amb consum màxim 36 W, factor de potència =0,9, classe d'aïllament II, grau de protecció IP66, resistència a impactes IK08, assaig de fil incandescent a 850 ºC, acabat en color blanc, dimensions aproximades 1110 x 53 x 41 mm, pes aproximat 0,47 kg, i temperatura de treball entre –20 ºC i +40 ºC. La partida inclou el subministrament complet de l'equip, accessoris de muntatge, materials auxiliars, mà d'obra especialitzada i comprovacions de funcionament, deixant la instal·lació en perfecte estat d'ús i conforme a normativa vigent (P - 298)	60,59	4,000	242,36
3	PH11-XA01	u	Lluminària encastada de sostre per a il·luminació general, amb les característiques tècniques mínimes següents: flux lluminós 2.400 lm, índex de reproducció cromàtica (CRI) =80%, temperatura de color 4.000 K, angle d'obertura 84º, versió estàndard, eficiència lumínica =75%, expectativa de vida útil 72.000 h L70B10, consistència cromàtica =3 el·lipses de MacAdam, índex d'enlluernament (UGR) =21, alimentació 220-240 V 50/60 Hz, potència nominal 20,5 W amb consum màxim 22,5 W, factor de potència =0,95, classe d'aïllament II, graus de protecció IP20/IP54, resistència a impactes IK07, i assaig de fil incandescent a 850 ºC. Construcció: dissipador en alumini injectat, difusor en policarbonat microprismàtic i anell en alumini injectat. Acabat en color blanc, amb diàmetre aproximat de 230 mm, pes de 0,8 kg i rang de temperatura de treball entre –20 ºC i +40 ºC. Inclou els accessoris d'encast, materials auxiliars, mà d'obra especialitzada i proves de funcionament i verificació, deixant la instal·lació acabada, operativa i conforme a Normativa vigent. (P - 290)	74,93	51,000	3.821,43
4	PH11-XA02	u	Lluminària encastada de sostre per a il·luminació general, amb les característiques tècniques mínimes següents: flux lluminós 4.980 lm, índex de reproducció cromàtica (CRI) =80%, temperatura de color 4.000 K, angle d'obertura 95º, versió estàndard, eficiència lumínica =85%, expectativa de vida útil 60.000 h L70B10, consistència cromàtica =3 el·lipses de MacAdam, classificació de seguretat fotobiològica Grup 1, índex d'enlluernament (UGR) =22, alimentació 220-240 V 50/60 Hz, potència nominal 39,4 W amb consum màxim 45,3 W, factor de potència =0,95, classe d'aïllament II, graus de protecció IP20/IP54, resistència a impactes IK04, i assaig de fil incandescent a 850 ºC. Construcció: dissipador en alumini extrudit, difusor en vidre opalitzat, reflector en policarbonat d'alta reflexió i anell en policarbonat. Acabat en color blanc, amb diàmetre aproximat de 230 mm, pes de 1,62 kg i rang de temperatura de treball entre –20 ºC i	176,50	12,000	2.118,00

			+40 ºC. La partida inclourà el subministrament complet de la lluminària, els accessoris d'encast, materials auxiliars, mà d'obra especialitzada i proves de funcionament i verificació, deixant la instal·lació completament acabada, operativa i conforme a Normativa vigent. (P - 291)			
5	PH13-XA01	u	Tira LED estanca per a il·luminació general o decorativa, amb les característiques tècniques mínimes següents: flux lluminós 840 lm, índex de reproducció cromàtica (CRI) =90%, temperatura de color 4.000 K, angle d'obertura 120º, versió estàndard, eficiència lumínica del 100%, expectativa de vida útil 50.000 h L70B10, consistència cromàtica =3 el·lipses de MacAdam, classificació de seguretat fotobiològica Grup 1, índex d'enlluernament (UGR) =19, alimentació 24 V DC, potència i consum 9,6 W, classe d'aïllament III, grau de protecció IP67, i assaig de fil incandescent a 850 ºC. Dimensions aproximades 1000 x 13 x 4 mm, pes de 0,04 kg, i rang de temperatura de treball entre –20 ºC i +40 ºC. La partida inclou accessoris de muntatge, materials auxiliars, mà d'obra especialitzada i proves de funcionament i verificació, deixant la instal·lació completament acabada, operativa i conforme a Normativa vigent. (P - 292)	24,27	20,000	485,40
6	PH13-XA02	u	Tira LED estanca per a il·luminació general o decorativa, amb les característiques tècniques mínimes següents: flux lluminós 420 lm, índex de reproducció cromàtica (CRI) =90%, temperatura de color 4.000 K, angle d'obertura 120º, versió estàndard, eficiència lumínica del 100%, expectativa de vida útil 50.000 h L70B10, consistència cromàtica =3 el·lipses de MacAdam, classificació de seguretat fotobiològica Grup 1, índex d'enlluernament (UGR) =19, alimentació 24 V DC, potència i consum 4,8 W, classe d'aïllament III, grau de protecció IP67, i assaig de fil incandescent a 850 ºC. Dimensions aproximades 1000 x 13 x 4 mm, pes de 0,04 kg, i rang de temperatura de treball entre –20 ºC i +40 ºC. La partida inclou accessoris de muntatge, materials auxiliars, mà d'obra especialitzada i proves de funcionament i verificació, deixant la instal·lació completament acabada, operativa i conforme a Normativa vigent. (P - 293)	20,64	16,000	330,24
7	PH23-XA01	u	Lluminària LED encastada per a sostre modular, d'alt rendiment i eficiència energètica, amb flux luminos aproximat de 5.140 lúmens i temperatura de color neutra de 4.000 K, índex de reproducció cromàtica (IRC) = 80 i uniformitat del color segons 3 el·lipses de MacAdam, adequada per a espais interiors amb requisits de confort visual (UGR = 19). L'equip té angle d'obertura de 114º, eficiència luminosa del 77,7%, vida útil de 50.000 hores (L70B50), alimentació de 220-240 V 50/60 Hz, potència nominal de 32 W, consum màxim de 35,2 W, factor de potència de 0,96, classe de protecció II, grau de protecció IP20-54 i IK07, temperatura de funcionament de -20 ºC a 40 ºC i resistència a fil incandescents de 850 ºC. Els materials són cos de xapa d'acer galvanitzat, difusor de poliestirè rugós opal, marc de policarbonat amb acabat blanc i pes aproximat de 2,2 kg. La lluminària s'instal·la encastada directa en sostre modular, sent apta per a oficines, locals comercials i espais administratius, subministrada amb tota la fixació necessària per a la correcta instal·lació. (P - 295)	86,23	6,000	517,38
8	PHN1-XA01	u	lluminària LED multifuncional, per a ús interior i exterior. Apta per a muntatge en paret, consola, sostre i pal. Flux lluminós nominal 1736 lm (718 lm reals), potència 11,5W, eficàcia 62 lm/W, 3000K, CRI 80, IP55, IK06. Cos de tecnopolímer, difusor de vidre setinat, junta de silicona, cargoleria inoxidable. Dimensions 310x143x184 mm. Inclou accessoris, muntatge, connexió, proves i documentació. Instal·lació segons normativa i especificacions del fabricant. (P - 299)	76,74	17,000	1.304,58
9	PH57-XA01	u	lluminària d'emergència LED. Flux lluminós 130 lm, autonomia 1h, bateria Ni-Cd 3,6V/600mAh. Mode no permanent, versió Autotest, compatible amb comandament a distància S-TE. 5700K, 230V 50/60Hz, 0,8W, factor de potència 0,07, Classe II. Muntatge en superfície, IP44, IK07. Base i tapa de borns en ABS autoextingible, difusor de policarbonat, acabat blanc. Dimensions 252x100x40mm, pes 0,33kg. Inclou accessoris, muntatge, connexionat, proves i certificacions. Instal·lació segons UNE 60598-2-22 i especificacions del fabricant. (P - 296)	70,29	8,000	562,32

10	PH57-XA02	u	Lluminària d'emergència LED Normalux model VÍA R ref. VSE o similar equivalent. Flux lluminós 205 lm, autonomia 1h, bateria Ni-Cd 3,6V/750mAh. Mode no permanent, versió estàndard. 5700K, 230V 50/60Hz, 1W, factor de potència 0,09, Classe II. Muntatge encastat, IP40, IK04. Cos en PC+ABS autoextingible, òptica de policarbonat, reflector ABS autoextingible, grapes d'acer inoxidable, acabat blanc. Dimensions 50x50x33mm, diàmetre 50mm, pes 0,26kg. Temperatura de treball 5-35°C. Inclou accessoris, muntatge, connexionat, proves i certificacions. Instal·lació segons UNE 60598-2-22 i especificacions del fabricant. (P - 297)	105,10	22,000	2.312,20
TOTAL	**Capítol (1)**		**01.05.07**			**17.462,01**

Obra	01	Pressupost 2470-CENTRE ESPORTIU NAVÀS-LOT1
Capítol	05	CONDICIONAMENT, INSTAL·LACIONS I SERVEIS
Capítol (1)	08	Telecomunicacions
Titol 3	01	Cablejat estructurat

NÚM.	CODI	UA	DESCRIPCIÓ	PREU	AMIDAMENT	IMPORT
1	PP71-XA01	u	Treballs consistents en la connexió i integració de la nova xarxa de veu i dades a la infraestructura existent de telecomunicacions de l'edifici, incloent-hi: verificació de punts de connexió i de la capacitat dels bastidors i panells de connexió existents, subministrament i col·locació de latiguillos categoria 6A UTP/STP segons correspongui, etiquetatge i organització de cables, comprovació de polaritats i senyal, així com proves de certificació amb equip de mesura homologat segons normativa vigent. (P - 360)	376,57	1,000	376,57
2	PP73-XA01	u	Kit Mini Rack de 10´´ 6U marca OPENETICS o similar equivalent. Dimensions 360x330x252mm, dissenyat per a oficines, pimes i aplicacions SOHO. Inclou rack metàl·lic de 10´´ 6U, panell buit de 16 ports 10´´ 1.5U per a muntatge de connectors UTP/FTP, i estant normalitzat 10´´ 1U per a suportar hubs, switches, mòdems i routers. El kit permet una instal·lació compacta i organitzada d'equips de xarxa en espais reduïts. Inclou tots els accessoris de muntatge, documentació tècnica i proves de funcionament. Totalment instal·lat i operatiu. (P - 361)	225,55	1,000	225,55
3	PP7A-H9LN	u	Conversor d'1 port 10/100/1000 Mbps i 1 ports 1000 Mbps de fibra optica amb connector tipus SC o LC, per a armari tipus rack 19", amb alimentació a 240V, col·locat i connectat (P - 362)	216,97	1,000	216,97
4	PP44-663N	m	Cable per a transmissió de dades amb conductor de coure, de 4 parells, categoria 6 U/UTP, aïllament de poliolefina i coberta de poliolefina, de baixa emissió de fums i opacitat reduïda, no propagador de la flama segons UNE-EN 60332-1-2, col·locat sota tub o canal (P - 358)	1,96	110,000	215,60
5	PP45-667M	m	Cable de fibra òptica per a ús interior, amb 4 fibres del tipus multimode de designació OM2, estructura interna multitub (estructura ajustada), element de reforç de fibra de vidre, amb coberta de poliolefina, no propagador de la flama segons UNE-EN 60332-1-2 i baixa emissió de fums i opacitat reduïda, classe de reacció al foc Cca-s1b, d1, a1 segons la norma UNE-EN 50575, instal·lat (P - 359)	3,58	50,000	179,00
6	PG2N-EUHN	m	Tub flexible corrugat de plàstic sense halògens, de 50 mm de diàmetre nominal, aïllant i no propagador de la flama, de baixa emissió de fums i sense emissió de gasos tòxics ni corrosius, resistència a l'impacte de 2 J, resistència a compressió de 320 N i una rigidesa dielèctrica de 2000 V, muntat encastat (P - 262)	5,78	100,000	578,00
7	PG2N-EUG5	m	Tub corbable corrugat de polietilè, de doble capa, llisa la interior i corrugada l'exterior, de 50 mm de diàmetre nominal, aïllant i no propagador de la flama, resistència a l'impacte de 15 J, resistència a compressió de 450 N, muntat com a canalització soterrada (P - 260)	2,75	50,000	137,50
8	PDK2-VL6N	u	Pericó de registre de fàbrica de maó de 40x40x40 cm, per a instal·lacions de serveis, amb parets de 15 cm de gruix de maó calat de 290x140x100 mm, arrebossada i lliscada interiorment amb morter mixt amb una proporció en volum 1:2:10, sobre solera de formigó de	117,82	2,000	235,64

		20 cm de gruix i reblert lateral amb terra de la mateixa excavació (P - 181)			
9	PDK1-DX9N	u	Bastiment i tapa per a pericó de serveis de fosa grisa de 420x420x40 mm i de 25 kg de pes, col·locada amb morter per a ram de paleta (P - 179)	57,67	2,000	115,34
10	PP7H-784L	u	Presa de senyal de veu i dades, de tipus universal, amb connector RJ45 simple, categoria 6 U/UTP, amb connexió per desplaçament de l'aïllament, amb tapa, preu mitjà, encastada (P - 363)	20,24	5,000	101,20

TOTAL Titol 3 **01.05.08.01** **2.381,37**

Obra	01	Pressupost 2470-CENTRE ESPORTIU NAVÀS-LOT1
Capítol	05	CONDICIONAMENT, INSTAL·LACIONS I SERVEIS
Capítol (1)	08	Telecomunicacions
Titol 3	02	Televisió

NÚM.	CODI	UA	DESCRIPCIÓ	PREU	AMIDAMENT	IMPORT
1	PP10-XA01	u	Antena exterior UHF, per a la captació de senyals de televisió analògica, televisió digital terrestre (TDT) i televisió d'alta definició (HDTV) procedents d'emissions terrestres. Canals del 21 al 48, amb 13 elements, guany de 13 dBi i relació D/A superior a 25 dB. Inclou ancoratges, accessoris necessaris per a la seva correcta instal·lació, cablejat fins al punt de connexió, proves de funcionament i ajust. Totalment instal·lada i en perfecte estat de funcionament, complint amb la normativa vigent i les especificacions tècniques del fabricant. (P - 353)	112,44	1,000	112,44
2	PP18-XA01	u	Màstil per a fixació d'1 antena o similar equivalent, fabricat en tub d'acer amb tractament anticorrosió. Alçada de 1,65 m, diàmetre de 35 mm i gruix de paret de 1,5 mm. Inclou ancoratges, accessoris necessaris per a la seva correcta instal·lació com ara grapes de fixació en L de 200 mm de longitud i 4 mm de gruix amb abraçadora, cargoleria i material de fixació. Instal·lació segons normativa vigent, especialment el Reglament regulador de les infraestructures comunes de telecomunicacions. S'inclouen proves de resistència i estabilitat. Totalment instal·lat i en perfecte estat de funcionament. (P - 356)	117,07	1,000	117,07
3	PP13-XA01	u	Amplificador de màstil de 3 entrades (BI/FM, BIII i UHF-FI), amb un guany màxim de 35 dB, que garanteixi una òptima recepció i distribució del senyal de televisió i ràdio. L'equip inclourà connectors tipus "F", font d'alimentació, càrrega resistiva i tots els accessoris necessaris per al seu correcte muntatge i posada en servei. El conjunt es lliurarà perfectament col·locat, comprovat i en funcionament, d'acord amb la normativa vigent i les especificacions tècniques del fabricant. (P - 354)	143,48	1,000	143,48
4	PP7K-XA01	u	Repartidor de 5-2400 MHz de 2 sortides, de 57x49x26 mm, 3,9 dB de pèrdues d'inserció a 862 MHz i 5,1 dB de pèrdues d'inserció a 2150 MHz. Completament instal.lat. (P - 364)	14,19	1,000	14,19
5	PP16-77WX	u	Presa de senyal de R/TV-SAT de derivació final, de tipus modular de 2 mòduls estrets, amb tapa, de preu econòmic, muntada sobre caixa o bastidor (P - 355)	26,55	2,000	53,10
6	PP41-XA01	m	Cable coaxial RG-6 no propagador de la flama, de 75 Ohm d'impedància característica mitjana, reacció al foc classe Dca-s2,d2,a2, amb conductor central de coure de 1,15 mm de diàmetre, dielèctric de polietilè celular, pantalla de cinta d'alumini/polipropilè/alumini, malla de fils trençats de coure i coberta exterior de PVC LSFH lliure de halògens, amb baixa emissió de fums i gasos corrosius de 6,9 mm de diàmetre de color blanc. Incloent accessoris i elements de subjecció. (P - 357)	2,58	20,000	51,60

TOTAL Titol 3 **01.05.08.02** **491,88**

Obra	01	Pressupost 2470-CENTRE ESPORTIU NAVÀS-LOT1

Capítol	05	CONDICIONAMENT, INSTAL·LACIONS I SERVEIS
Capítol (1)	09	Instal·lacions de protecció contra incendis
Titol 3	01	Detecció d'incendis
Titol 4	01	Central

NÚM.	CODI	UA	DESCRIPCIÓ	PREU	AMIDAMENT	IMPORT
1	PM11-XA01	u	Connexionat de nous bucles a Central de Detecció d'incendis existent en Centre Poliesportiu. Inclou: Subministrament i instal·lació de tots els materials i accessoris necessaris per realitzar la connexió. Comprovació de la compatibilitat dels nous bucles amb la central existent. Programació i configuració de la central per integrar els nous bucles. Connexió física dels nous bucles a la central, incloent el cablejat necessari. Subministrament i instal·lació de mòduls d'ampliació a la central si fossin necessaris. Actualització del programari de la central si fos requerit. Etiquetatge i senyalització dels nous bucles segons normativa vigent. Proves de funcionament dels nous bucles i de tota la instal·lació. Actualització dels plànols i esquemes de la instal·lació de detecció d'incendis. Formació al personal de manteniment sobre l'operació dels nous bucles. Elaboració i lliurament de documentació tècnica actualitzada. El preu inclou tots els treballs, materials, mitjans auxiliars i gestions necessàries per deixar els nous bucles completament integrats i en funcionament, complint amb la normativa vigent de Protecció Contra Incendis. (P - 326)	283,47	1,000	283,47

TOTAL Titol 4 **01.05.09.01.01** **283,47**

Obra	01	Pressupost 2470-CENTRE ESPORTIU NAVÀS-LOT1
Capítol	05	CONDICIONAMENT, INSTAL·LACIONS I SERVEIS
Capítol (1)	09	Instal·lacions de protecció contra incendis
Titol 3	01	Detecció d'incendis
Titol 4	02	Cables i senyalitzacions

NÚM.	CODI	UA	DESCRIPCIÓ	PREU	AMIDAMENT	IMPORT
1	PG34-4IA0	m	Cable amb conductor de coure de 300/500 V de tensió assignada, amb designació S0Z1-K (AS+), bipolar, de secció 2 x 1,5 mm2, pantalla metàl·lica amb drenatge i coberta del cable de poliolefina amb baixa emissió fums, col·locat en tub (P - 275)	3,38	180,000	608,40
2	PG2N-EUI3	m	Tub flexible corrugat de plàstic sense halògens, de 20 mm de diàmetre nominal, aïllant i no propagador de la flama, de baixa emissió de fums i sense emissió de gasos tòxics ni corrosius, resistència a l'impacte de 2 J, resistència a compressió de 320 N i una rigidesa dielèctrica de 2000 V, muntat sobre sostremort (P - 265)	2,22	180,000	399,60
3	PG12-DH7J	u	Caixa de derivació quadrada de plàstic, de 100x100 mm, amb grau de protecció IP-40, muntada superficialment (P - 257)	18,70	10,000	187,00

TOTAL Titol 4 **01.05.09.01.02** **1.195,00**

Obra	01	Pressupost 2470-CENTRE ESPORTIU NAVÀS-LOT1
Capítol	05	CONDICIONAMENT, INSTAL·LACIONS I SERVEIS
Capítol (1)	09	Instal·lacions de protecció contra incendis
Titol 3	01	Detecció d'incendis
Titol 4	03	Elemenst de camp

NÚM.	CODI	UA	DESCRIPCIÓ	PREU	AMIDAMENT	IMPORT
1	PM15-4IDH	u	Sensor de fums òptic per a instal·lació contra incendis analògica, segons norma UNE-EN 54-7, amb base d'encastar, encastat (P - 329)	88,06	23,000	2.025,38
2	PM15-4ICR	u	Sensor tèrmic termovelocimètric per a instal·lació contra incendis analògica, segons norma UNE-EN 54-5, amb base d'encastar, encastat (P - 328)	80,50	3,000	241,50
3	PM15-XA01	u	Base amb sirena, llum estroboscòpica i aïllador per a detectors. Suporta 15 tons d'evacuació i 15 d'alerta, amb 7 nivells de volum ajustables. Permet adreçament individual o per grups definits per software. Control independent de sirena i llum. Inclou configuració i proves in situ durant la instal·lació. Compleix amb la normativa vigent de sistemes de detecció i alarma d'incendis. Totalment instal·lada, configurada i en perfecte estat de funcionament. (P - 330)	136,87	3,000	410,61
4	PM17-386V	u	Polsador d'alarma per a instal·lació contra incendis analògica, accionament manual per canvi posició d'element fràgil (rearmable), direccionable, segons norma UNE-EN 54-11, muntat superficialment (P - 331)	361,58	5,000	1.807,90
5	PM18-385R	u	Sirena electrònica per a instal·lació analògica, nivell de potència acústica 102 dB, alimentada des del llaç, so multitò, grau de protecció IP-54, fabricada segons la norma UNE-EN 54-3, col·locada a l'interior (P - 332)	71,91	5,000	359,55
6	PM1A-J0RF	u	Mòdul microprocessat direccionable d'1 sortida lliures de potencial per activar una maniobra i 1 entrada que confirma que s'ha realitzat segons EN 54-18, per a sistemes d'instal·lació algorítmics, proveït d'autoaïllador per a aïllar la instal·lació en cas de curtcircuit interior, alimentació entre 18 i 27 Vcc, muntat en caixa de plàstic ABS, col·locat (P - 333)	65,31	3,000	195,93

TOTAL	**Títol 4**	**01.05.09.01.03**		**5.040,87**
Obra		01	Pressupost 2470-CENTRE ESPORTIU NAVÀS-LOT1	
Capítol		05	CONDICIONAMENT, INSTAL·LACIONS I SERVEIS	
Capítol (1)		09	Instal·lacions de protecció contra incendis	
Títol 3		02	Extinció d'incendis	
Títol 4		01	Connexió a xarxa general	

NÚM.	CODI	UA	DESCRIPCIÓ	PREU	AMIDAMENT	IMPORT
1	PF1A-XA01	u	Connexió a xarxa general existent de subministrament d'aigua per a Protecció Contra Incendis (PCI). Inclou: Subministrament i instal·lació de tots els materials i accessoris necessaris per realitzar la connexió, incloent vàlvules de tall, vàlvules de retenció, filtres i manòmetres. Treballs d'obra civil necessaris per accedir a l'escomesa existent, incloent excavació, rebliment i compactació. Tall i reposició de paviment si fos necessari. Drets d'escomesa i connexió de la companyia subministradora d'aigua. Subministrament i instal·lació de comptador homologat per a PCI segons normativa vigent. Subministrament i instal·lació d'armari o arqueta per a allotjament del comptador, segons requeriments de la companyia subministradora. Fiança requerida per la companyia subministradora. Quota anual de conservació del comptador. Tramitació i gestió de tota la documentació necessària davant la companyia subministradora, organismes competents i serveis de bombers. Proves d'estanquitat, cabal i pressió segons normativa vigent de PCI. Neteja i desinfecció de la instal·lació abans de la seva posada en servei. Senyalització de la instal·lació segons normativa de PCI. Elaboració i lliurament de plànols as-built de la instal·lació. El preu inclou tots els treballs, materials, mitjans auxiliars i gestions	502,44	1,000	502,44

Nou edifici multifuncional al complex esportiu, lleure i salut de Navàs

			necessàries per deixar la connexió completament acabada i en funcionament, complint amb la normativa vigent de Protecció Contra Incendis i les especificacions (P - 223)			
TOTAL	**Títol 4**	**01.05.09.02.01**				**502,44**
Obra		01	Pressupost 2470-CENTRE ESPORTIU NAVÀS-LOT1			
Capítol		05	CONDICIONAMENT, INSTAL·LACIONS I SERVEIS			
Capítol (1)		09	Instal·lacions de protecció contra incendis			
Títol 3		02	Extinció d'incendis			
Títol 4		02	B.I.E- distribució			

NÚM.	CODI	UA	DESCRIPCIÓ	PREU	AMIDAMENT	IMPORT
1	PF1A-DUQD	m	Tub d'acer negre sense soldadura, fabricat amb acer S195 T, d'1´´1/2 de mida de rosca (diàmetre exterior especificat=48,3 mm i DN=40 mm), sèrie H segons UNE-EN 10255, roscat, amb grau de dificultat mitjà i col·locat superficialment (P - 222)	44,58	10,000	445,80
2	PD11-XA01	m	Tub de polietilè d'alta densitat, PE 100 de 90 mm de diàmetre nominal exterior de 5 bar de pressió nominal, sèrie SDR 26segons UNE-EN 12201-2, inclosos accessoris i elements de fixació. (P - 174)	57,24	35,000	2.003,40
3	PD11-B2PB	m	Tub de polietilè d'alta densitat, PE 100 de 63 mm de diàmetre nominal exterior de 5 bar de pressió nominal, sèrie SDR 26segons UNE-EN 12201-2, inclosos accessoris i elements de fixació. (P - 173)	53,29	80,000	4.263,20
4	PDK2-VL6R	u	Pericó de registre de fàbrica de maó de 55x55x70 cm, per a instal·lacions de serveis, amb parets de 15 cm de gruix de maó calat de 290x140x100 mm, arrebossada i lliscada interiorment amb morter mixt amb una proporció en volum 1:2:10, sobre solera de maó calat de 100 mm de gruix i reblert lateral amb terra de la mateixa excavació (P - 182)	182,27	2,000	364,54
5	PDK1-DX9V	u	Bastiment quadrat i tapa quadrat de fosa dúctil per a pericó de serveis, recolzada, pas lliure de 600x600 mm i classe B125 segons norma UNE-EN 124, col·locada amb morter per a ram de paleta (P - 180)	131,60	2,000	263,20
6	PN12-DPKV	u	Vàlvula de comporta manual amb brides, de cos llarg, de 100 mm de diàmetre nominal, de 25 bar de PN, cos de fosa nodular EN-GJS-500-7 (GGG50) i tapa de fosa nodular EN-GJS-500-7 (GGG50), amb revestiment de resina epoxi (250 micres), comporta de fosa+EPDM i tancament de seient elàstic, eix d'acer inoxidable 1.4021 (AISI 420), amb accionament per volant de fosa, muntada en pericó de canalització soterrada (P - 344)	246,50	2,000	493,00

TOTAL	**Títol 4**	**01.05.09.02.02**		**7.833,14**
Obra		01	Pressupost 2470-CENTRE ESPORTIU NAVÀS-LOT1	
Capítol		05	CONDICIONAMENT, INSTAL·LACIONS I SERVEIS	
Capítol (1)		09	Instal·lacions de protecció contra incendis	
Títol 3		02	Extinció d'incendis	
Títol 4		03	B.I.E. elements de camp	

NÚM.	CODI	UA	DESCRIPCIÓ	PREU	AMIDAMENT	IMPORT
1	PM20-DG40	u	Boca d'incendis equipada de 25 mm de diàmetre, BIE-25, formada per armari de xapa d'acer pintada i porta amb marc d'acer i visor de metacrilat, inclosa BIE (debanadora d'alimentació axial abatible,mànega de 20 m i llança), per a col·locar encastada, inclòs part proporcional d' accessoris i tot el petit material auxiliar de connexió i muntatge (P - 334)	424,44	5,000	2.122,20

TOTAL	**Títol 4**	**01.05.09.02.03**		**2.122,20**

Obra	01	Pressupost 2470-CENTRE ESPORTIU NAVÀS-LOT1
Capítol	05	CONDICIONAMENT, INSTAL·LACIONS I SERVEIS
Capítol (1)	09	Instal·lacions de protecció contra incendis
Titol 3	02	Extinció d'incendis
Titol 4	04	Extintors

NÚM.	CODI	UA	DESCRIPCIÓ	PREU	AMIDAMENT	IMPORT
1	PM32-DZ3Y	u	Extintor manual de pols seca polivalent, de càrrega 6 kg, amb pressió incorporada, cromat, amb suport a paret (P - 335)	87,55	8,000	700,40
2	PM32-XA01	u	Extintor manual de classe F (apte per a focs d'olis i greixos en cuines), amb agent extintor adequat i pressió incorporada, acabat exterior cromat, amb suport metàl·lic per a fixació mural, completament muntat i en perfecte estat de funcionament, incloent transport, materials auxiliars, accessoris, fixacions i mà d'obra necessària per a la seva correcta instal·lació (P - 337)	112,69	1,000	112,69

TOTAL	**Titol 4**	**01.05.09.02.04**	**813,09**

Obra	01	Pressupost 2470-CENTRE ESPORTIU NAVÀS-LOT1
Capítol	05	CONDICIONAMENT, INSTAL·LACIONS I SERVEIS
Capítol (1)	09	Instal·lacions de protecció contra incendis
Titol 3	02	Extinció d'incendis
Titol 4	05	Extinció automàtica

NÚM.	CODI	UA	DESCRIPCIÓ	PREU	AMIDAMENT	IMPORT
1	PM40-XA01	u	Sistema automàtic d'extinció d'incendis per a campana extractora mural de cuina de fins a 1000 mm de longitud. Compost per cable sensor de temperatura, polsador de disparament amb manòmetre, extintor hídric (aigua polvoritzada + additius AFFF) amb pressió incorporada de nitrogen, suport per a extintor, vàlvula de disparament ràpid i acció directa, mànega de connexió flexible, canonada d'acer inoxidable AISI 304 de 15 mm de diàmetre exterior i toveres pulveritzadores. Inclou tots els accessoris necessaris per al muntatge i subjecció, proves de funcionament i documentació tècnica. Instal·lació completa segons normativa vigent i especificacions del fabricant. (P - 339)	1.057,84	1,000	1.057,84

TOTAL	**Titol 4**	**01.05.09.02.05**	**1.057,84**

Obra	01	Pressupost 2470-CENTRE ESPORTIU NAVÀS-LOT1
Capítol	05	CONDICIONAMENT, INSTAL·LACIONS I SERVEIS
Capítol (1)	09	Instal·lacions de protecció contra incendis
Titol 3	03	Senylètica

NÚM.	CODI	UA	DESCRIPCIÓ	PREU	AMIDAMENT	IMPORT
1	PMS0-6Z1O	u	Rètol senyalització instal·lació de protecció contra incendis, quadrat, de 210x210 mm2 de panell de PVC d'1 mm de gruix, fotoluminiscent categoria A segons UNE 23035-4, col·locat adherit sobre parament vertical (P - 342)	13,46	19,000	255,74
2	PMS0-6Z1R	u	Rètol senyalització recorregut d'evacuació a sortida emergència, rectangular, de 320x160 mm2 de panell de PVC d'1 mm de gruix, fotoluminiscent categoria A segons UNE 23035-4, col·locat adherit sobre parament vertical (P - 343)	13,69	5,000	68,45
3	PMS0-6Z1N	u	Rètol senyalització sortida d'emergència, rectangular, de 297x148 mm2 de panell de PVC d'1 mm de gruix, fotoluminiscent categoria A segons UNE 23035-4, col·locat adherit sobre parament vertical (P - 341)	13,46	5,000	67,30

TOTAL	**Titol 3**	**01.05.09.03**	**391,49**

Obra	01	Pressupost 2470-CENTRE ESPORTIU NAVÀS-LOT1
Capítol	05	CONDICIONAMENT, INSTAL·LACIONS I SERVEIS
Capítol (1)	10	Altres instal·lacions de protecció i seguretat

NÚM.	CODI	UA	DESCRIPCIÓ	PREU	AMIDAMENT	IMPORT
1	PMD6-H7LJ	u	Connexió a central receptora d'alarmes (CRA) per a la protecció contra intrusió del centre esportiu, incloent: Mòdul de comunicació compatible amb la central d'alarmes existent. Programació i configuració del sistema per a la comunicació bidireccional amb la CRA. Alta i registre del centre esportiu a la CRA autoritzada. Verificació del correcte funcionament de la transmissió de senyals d'alarma. Configuració de protocols d'actuació en cas d'alarma. Proves de funcionament i posada en marxa del sistema. S'inclouen tots els elements necessaris per a la seva completa instal·lació i correcte funcionament, així com la mà d'obra especialitzada, mitjans auxiliars i petit material. El sistema complirà amb la normativa vigent de seguretat privada i protecció de dades. (P - 340)	282,62	1,000	282,62
2	PP81-XA01	u	Kit de senyalització per a banys accessibles OPTIMUS model KB-10F o similar equivalent, d'acord amb el CTE-DB SUA3. Compost per: mecanisme de trucada amb polsador i tirador, mecanisme de reposició de trucada, unitat central amb senyalització acústica i lluminosa, marcs i font d'alimentació. Inclou subministrament, instal·lació, cablejat, connexió, material auxiliar de muntatge, proves de funcionament i documentació tècnica. Tot segons especificacions del fabricant i normatives vigents. Garanteix la seguretat i l'accessibilitat en banys d'ús públic per a persones amb mobilitat reduïda o discapacitat. (P - 365)	351,57	5,000	1.757,85

TOTAL	**Capítol (1)**	**01.05.10**	**2.040,47**

Obra	01	Pressupost 2470-CENTRE ESPORTIU NAVÀS-LOT1
Capítol	06	ORDENACIÓ EXTERIOR

NÚM.	CODI	UA	DESCRIPCIÓ	PREU	AMIDAMENT	IMPORT
1	PRA2-4H28	m2	Sembra de barreja de llavors per a gespa tipus rústica de baix manteniment de lleguminoses amb gramínies, segons NTJ 07N, amb mitjans manuals, en un pendent < 30 %, superfície de sembra< 500 m2, incloent la cobertura de la llavor amb sorra de riu rentada i el corronat posterior i la primera sega (P - 374)	4,78	865,000	4.134,70
2	PR36-8RV9	m3	Terra vegetal de jardineria de categoria mitja, amb una conductivitat elèctrica menor d'1,2 dS/m, segons NTJ 07A, subministrada a granel i escampada amb retroexcavadora mitjana (P - 373)	45,73	242,200	11.075,81

TOTAL	**Capítol**	**01.06**	**15.210,51**

Obra	01	Pressupost 2470-CENTRE ESPORTIU NAVÀS-LOT1
Capítol	07	GESTIÓ DE RESIDUS

NÚM.	CODI	UA	DESCRIPCIÓ	PREU	AMIDAMENT	IMPORT
1	EGR-F2	u	Conjunt de treballs i accions a realitzar, necessaris per a la gestió de residus procedents de l'obra segons els següents criteris: L'empresa contractista està obligada a incloure en totes les fases de	4.931,93	1,000	4.931,93

disseny i execució dels projectes i de manera individual i per a cada una d'elles, un Estudi de gestió de residus de construcció i demolició que es desenvoluparà posteriorment en el corresponent Pla de gestió de residus i construcció i demolició, conforme a l'establert en el Real Decret 105/2008, de 1 de febrer, pel que es regula la producció i gestió dels residus de construcció i demolició, on es compliran les següents condicions:

´´ Almenys el 70% del pes dels residus en construcció i demolició no perillosos (excloent el material natural mencionat a la categoria 17 05 04 de la Llista europea de residus establerta per la decisió 2000/532/EC), generats en el lloc de construcció, es prepararà per a la seva reutilització, reciclatge o valorització, incloses les operacions d'emplenament utilitzant residus per substituir altres materials, d'acord amb la jerarquia de residus i el Protocol de gestió de residus de construcció i demolició de la UE.

´´ Els operadors hauran de limitar la generació dels residus en els processos relacionats amb la construcció i demolició, de conformitat amb el Protocol de gestió de residus de construcció i demolició de la UE i tenint en compte les millores tècniques disponibles i utilitzant la demolició selectiva per permetre l'eliminació i manipulació segura de substancies perilloses i facilitar la preparació per la reutilització i reciclatge d'alta qualitat mitjançant la retirada selectiva de materials, utilitzant els sistemes de classificació disponibles pels residus de construcció i demolició. Tanmateix, s'establirà que la demolició es porti a terme preferiblement de forma selectiva i la classificació es realitzarà de forma preferent en el lloc de generació dels residus. En el cas de generar-se residus perillosos, com l'amiant, aquests hauran de ser retirats, emmagatzemats i gestionats a través de gestors autoritzats pel seu tractament. (P - 1)

TOTAL Capítol 01.07 4.931,93

Obra 01 Pressupost 2470-CENTRE ESPORTIU NAVÀS-LOT1
Capítol 08 SEGURETAT I SALUT
Capítol (1) 00 Notes

NÚM.	CODI	UA	DESCRIPCIÓ	PREU	AMIDAMENT	IMPORT
1	ESS-F2	u	Conjunt d'equips de protecció individual i col.lectius, necessaris per al compliment de la normativa vigent en matèria de Seguretat i Salut en el Treball. Inclou manteniment en condicions segures durant tot el període de temps que es requereixi, reparació o reposició i transport fins al lloc d'emmagatzematge o retirada a contenidor. Tot segons especificacions de projecte i/ de la normativa vigent. (P - 6)	0,00	0,000	0,00

TOTAL Capítol (1) 01.08.00 0,00

Obra 01 Pressupost 2470-CENTRE ESPORTIU NAVÀS-LOT1
Capítol 08 SEGURETAT I SALUT
Capítol (1) 01 Proteccions individuals

NÚM.	CODI	UA	DESCRIPCIÓ	PREU	AMIDAMENT	IMPORT
1	P1477-65LG	u	Casc de seguretat per a ús normal, contra cops, de polietilè amb un pes màxim de 400 g, homologat segons UNE-EN 812 (P - 27)	6,78	10,000	67,80
2	P1473-EPWW	u	Protector auditiu d'auricular, acoblat al cap amb arnès i orelleres antisoroll, homologat segons UNE-EN 352-1, UNE-EN 458 (P - 24)	15,29	10,000	152,90
3	P147Y-EPWX	u	Protector auditiu de tap d'escuma, homologat segons UNE-EN 352-2, UNE-EN 458 (P - 34)	0,24	30,000	7,20
4	P147Z-FITH	u	Ulleres de seguretat antiimpactes estàndard, amb muntura universal, amb visor transparent i tractament contra l'entelament, homologades segons UNE-EN 167, UNE-EN 168 (P - 35)	7,63	10,000	76,30

5	P147O-EPWY	u	Mascareta autofiltrant contra polsims i vapors tòxics, homologada segons UNE-EN 405 (P - 32)	0,76	10,000	7,60
6	P147L-EQDA	u	Parella de guants per a ús general, amb palmell, artells, ungles i dits índex i polze de pell, dors de la mà i maniguet de cotó, folre interior, i subjecció elàstica al canell (P - 30)	1,72	18,000	30,96
7	P147L-EQDB	u	Parella de guants per a soldador, amb palmell de pell, folre interior de cotó, i mànega llarga de serratge folrada de dril fort, homologats segons UNE-EN 407, UNE-EN 420 (P - 31)	10,54	5,000	52,70
8	P147K-EQDO	u	Parella de guants de material aïllant per a treballs elèctrics, classe 00, logotip color beix, tensió màxima 500 V, homologats segons UNE-EN 420 (P - 29)	22,37	5,000	111,85
9	P1480-FK75	u	Armilla reflectant amb tires reflectants a la cintura, al pit i a l'esquena, homologada segons UNE-EN 471 (P - 36)	16,76	10,000	167,60
10	P1485-65OO	u	Cinturó per a senyalista, amb tires reflectants, homologat segons UNE-EN 340, UNE-EN 471 (P - 37)	7,93	10,000	79,30
11	P1479-10MPK	u	Cinturó de seguretat, ajustable, de polièster i ferramenta estampada, amb corda de seguretat amb absorbidor de caiguda i dos mosquetons d'acer amb virolla de seguretat, segons UNE-EN 361 (P - 28)	72,21	10,000	722,10
12	P147W-H8XL	u	Muntatge i desmuntatge de sistema anticaigudes format per pescant, peça encastada a pilar, dispositiu retràctil autoblocant i arnès anticaigudes (P - 33)	31,84	5,000	159,20
13	P1474-65MY	u	Parella de botes baixes de seguretat industrial per a treballs de construcció en general, resistents a la humitat, de pell rectificada, amb turmellera encoixinada, amb puntera metàl·lica, sola antilliscant, falca amortidora d'impactes al taló i sense plantilla metàl·lica, homologades segons UNE-EN ISO 20344, UNE-EN ISO 20345, UNE-EN ISO 20346, UNE-EN ISO 20347 (P - 26)	19,58	10,000	195,80
14	P1474-65MV	u	Parella de botes d'aigua de PVC de canya alta, per posada en obra del formigó, amb plantilla metàl·lica, amb sola antilliscant i folrades de niló rentable, homologades segons UNE-EN ISO 20344, UNE-EN ISO 20345, UNE-EN ISO 20346, UNE-EN ISO 20347 (P - 25)	27,86	10,000	278,60
15	P1488-EQEZ	u	Impermeable amb jaqueta, caputxa i pantalons, per a edificació, de PVC soldat de 0,3 mm de gruix, homologat segons UNE-EN 340 (P - 38)	5,48	10,000	54,80

TOTAL Capítol (1) 01.08.01 2.164,71

Obra 01 Pressupost 2470-CENTRE ESPORTIU NAVÀS-LOT1
Capítol 08 SEGURETAT I SALUT
Capítol (1) 02 Proteccions col·lectives

NÚM.	CODI	UA	DESCRIPCIÓ	PREU	AMIDAMENT	IMPORT
1	P151A-45RA	m	Barana de protecció per a escales, d'alçària 1 m, amb travesser de tauló de fusta fixada amb suports de muntant metàl·lic amb mordassa per al sostre i amb el desmuntatge inclòs (P - 39)	7,44	21,000	156,24
2	P151A-45RC	m	Barana de protecció en el perímetre del sostre, d'alçària 1 m amb travesser superior i intermedi de tub metàl·lic de 2,3´´, sòcol de post de fusta, fixada amb suports de muntant metàl·lic amb mordassa per al sostre i amb el desmuntatge inclòs (P - 40)	8,72	174,000	1.517,28
3	P12R-WLWL	d	Lloguer de grup electrògen de 60 a 200 kVA, funcionament durant jornada laboral, inclòs conusm (P - 23)	206,30	30,000	6.189,00
4	P151G-49AL	m	Línia horitzontal per a l'ancoratge i desplaçament de cinturons de seguretat, amb corda de poliamida de 16 mm de D i dispositiu anticaiguda autoblocador per a subjectar cinturó de seguretat i amb el desmuntatge inclòs (P - 41)	11,83	55,000	650,65
5	PBC4-56GX	m	Cinta d'abalisament estàndar d'amplària 50 mm, per a seguretat i salut, amb un suport cada 5 m i amb el desmuntatge inclòs (P - 167)	1,64	200,000	328,00
6	PBCA-56H4	u	Llumenera amb làmpada llampegant amb energia de bateria recarregable i amb el desmuntatge inclòs (P - 168)	111,64	5,000	558,20

7	PBCD-56H6	m	Tanca mòbil metàl·lica de 2,5 m de llargària i 1 m d'alçària i amb el desmuntatge inclòs (P - 169)	5,96	58,500	348,66

TOTAL Capítol (1) 01.08.02 **9.748,03**

Obra	01	Pressupost 2470-CENTRE ESPORTIU NAVÀS-LOT1
Capítol	08	SEGURETAT I SALUT
Capítol (1)	03	Senyalització de seguretat i salut

NÚM.	CODI	UA	DESCRIPCIÓ	PREU	AMIDAMENT	IMPORT
1	PBBB-128TA	u	Placa informativa per a senyals de trànsit d'acer galvanitzat i pintat, de 60x60 cm, acabada amb pintura no reflectora, fixada mecànicament (P - 165)	49,06	2,000	98,12
2	PBBL-56GK	u	Placa de senyalització de seguretat laboral, de planxa d'acer llisa serigrafiada, de 40x33 cm, fixada mecànicament i amb el desmuntatge inclòs (P - 166)	15,36	1,000	15,36

TOTAL Capítol (1) 01.08.03 **113,48**

Obra	01	Pressupost 2470-CENTRE ESPORTIU NAVÀS-LOT1
Capítol	08	SEGURETAT I SALUT
Capítol (1)	04	Extinció d'incendis

NÚM.	CODI	UA	DESCRIPCIÓ	PREU	AMIDAMENT	IMPORT
1	PM33-5T8R	u	Extintor de pols seca, de 6 kg de càrrega, amb pressió incorporada, pintat, amb suport a la paret i amb el desmuntatge inclòs (P - 338)	48,23	2,000	96,46
2	PM32-DZ49	u	Extintor manual de diòxid de carboni, de càrrega 2 kg, amb pressió incorporada, pintat, amb suport a paret (P - 336)	62,39	2,000	124,78

TOTAL Capítol (1) 01.08.04 **221,24**

Obra	01	Pressupost 2470-CENTRE ESPORTIU NAVÀS-LOT1
Capítol	08	SEGURETAT I SALUT
Capítol (1)	05	Protecció instal·lació elèctrica

NÚM.	CODI	UA	DESCRIPCIÓ	PREU	AMIDAMENT	IMPORT
1	PG01-657X	u	Quadre principal per a instal·lació elèctrica provisional d'obra format per 3 caixes de doble aïllament de 270x180x170 mm, tallacircuit de ganiveta, interruptor automàtic magnetotèrmic, interruptor diferencial, comptador d'energia trifàsic, transformador d'intensitat i 6 endolls bipolars (II+T) (P - 252)	1.036,74	1,000	1.036,74

TOTAL Capítol (1) 01.08.05 **1.036,74**

Obra	01	Pressupost 2470-CENTRE ESPORTIU NAVÀS-LOT1
Capítol	08	SEGURETAT I SALUT
Capítol (1)	06	Instal·lacions d'higiene i benestar

NÚM.	CODI	UA	DESCRIPCIÓ	PREU	AMIDAMENT	IMPORT
1	PQUE-BIQT	mes	Lloguer de mòdul prefabricat per equipament de vestidors a obra de 8x2,4 m amb tancaments formats per placa de dues planxes d'acer prelacat i aïllament interior de 40mm de gruix i paviment format per tauler aglomarat hidròfug amb acabat de PVC sobre xapa galvanitzada i llana mineral de vidre, instal·lació elèctrica 2 punts de llum, interruptor, endolls i protecció diferencial (P - 371)	128,17	10,000	1.281,70

Nou edifici multifuncional al complex esportiu, lleure i salut de Navàs

2	PQUB-BIR3	mes	Lloguer de mòdul prefabricat de cabina amb inodor químic d'1,05x1,05 m i 2,35 m d'alçària, amb tancaments de polietilè i sostre traslúcid, equipat amb 1 inodor amb dipòsit químic de 250l. I un lavabo amb dipòsit d'aigua de 45l., amb manteniment inclòs (P - 369)	116,38	10,000	1.163,80
3	PQUC-BIQM	mes	Lloguer de mòdul prefabricat per a equipament de menjador a obra de 3,7x2,4 m amb tancaments formats per placa de dues planxes d'acer prelacat i aïllament interior de 40mm de gruix i paviment format per tauler aglomarat hidròfug amb acabat de PVC sobre xapa galvanitzada i llana mineral de vidre, instal·lació elèctrica 1 punt de llum, interruptor, endolls i protecció diferencial, i equipat amb aigüera d'1 pica amb aixeta i taulell (P - 370)	95,32	10,000	953,20
4	P122-628K	d	Amortització diària de plataforma elevadora telescòpica articulada, autopropulsada amb motor de gasoil, de 20 m d'alçària màxima de treball i 9,8 en horitzontal, de 227 kg de càrrega útil, de dimensions 700x245x245 cm en repós i 10886 kg de pes, buida, amb cistella de dimensions 150x75 cm (P - 22)	259,22	10,000	2.592,20

TOTAL Capítol (1) 01.08.06 **5.990,90**

Obra	01	Pressupost 2470-CENTRE ESPORTIU NAVÀS-LOT1
Capítol	08	SEGURETAT I SALUT
Capítol (1)	07	Medicina preventiva i primers auxilis

NÚM.	CODI	UA	DESCRIPCIÓ	PREU	AMIDAMENT	IMPORT
1	PQU3-0235	u	Farmaciola portàtil d'urgència, amb el contingut establert a l'ordenança general de seguretat i salut en el treball (P - 367)	94,97	3,000	284,91
2	PQU7-0238	u	Material sanitari per a assortir una farmaciola amb el contingut establert a l'ordenança general de seguretat i salut en el treball (P - 368)	63,30	6,000	379,80

TOTAL Capítol (1) 01.08.07 **664,71**

Obra	01	Pressupost 2470-CENTRE ESPORTIU NAVÀS-LOT1
Capítol	08	SEGURETAT I SALUT
Capítol (1)	08	Mà d'obra de seguretat

NÚM.	CODI	UA	DESCRIPCIÓ	PREU	AMIDAMENT	IMPORT
1	P16C-67C8	u	Reunió del comitè de Seguretat i Salut constituït per 6 persones (P - 44)	167,41	12,000	2.008,92
2	P15Z0-67C7	h	Brigada de seguretat per a manteniment i reposició de les proteccions (P - 42)	49,99	45,000	2.249,55
3	P169-67C9	h	Informació en Seguretat i Salut per als riscos específics de l'obra (P - 43)	22,09	45,000	994,05

TOTAL Capítol (1) 01.08.08 **5.252,52**

Obra	01	Pressupost 2470-CENTRE ESPORTIU NAVÀS-LOT1
Capítol	09	CONTROL DE QUALITAT
Capítol (1)	00	Notes

NÚM.	CODI	UA	DESCRIPCIÓ	PREU	AMIDAMENT	IMPORT
1	PCQ	u	Segons els criteris del BEDEC: Per a obres per a les administracions públiques, el control de qualitat es contempla dins del concepte de despeses indirectes amb un import de fins a l'1% com a màxim del pressupost de l'obra (Pliego de cláusulas administrativas generales para la contratación de obras de Estado, cláusula 38)´´ (P - 170)	0,00	0,000	0,00

TOTAL	**Capítol (1)**	**01.09.00**			**0,00**
Obra		01	Pressupost 2470-CENTRE ESPORTIU NAVÀS-LOT1		
Capítol		09	CONTROL DE QUALITAT		
Capítol (1)		01	Fonamentació		

NÚM.	CODI	UA	DESCRIPCIÓ	PREU	AMIDAMENT	IMPORT
1	P060-01ZN	u	Mostreig, realització de con d'Abrams, elaboració de les provetes, cura, recapçament i assaig a compressió d'una sèrie de cinc provetes cilíndriques de 15x30 cm, segons la norma UNE-EN 12390-1, UNE-EN 12390-2, UNE-EN 12390-3, UNE-EN 12350-1 i UNE-EN 12350-2 (P - 16)	0,00	15,000	0,00
2	P0B2-00PC	u	Determinació de les característiques geomètriques d'una proveta d'acer per a armar formigons, segons la norma UNE-EN ISO 15630-1 (P - 17)	0,00	1,000	0,00
3	P0B2-00PD	u	Determinació del límit elàstic per a una deformació romanent del 0,2%, resistència a la tracció, allargament i estricció d'una proveta d'acer per a armar formigons, segons la norma UNE-EN ISO 15630-1 (P - 18)	0,00	1,000	0,00
4	P0B2-00PE	u	Assaig de doblegament-desdoblegament d'una proveta d'acer per a armar formigons, segons la norma UNE-EN ISO 15630-1 (P - 19)	0,00	1,000	0,00
5	P0B2-00PF	u	Determinació de l'àrea de la secció recta transversal equivalent d'una proveta d'acer per a armar formigons, segons la norma UNE-EN ISO 15630-1 (P - 20)	0,00	1,000	0,00

TOTAL	**Capítol (1)**	**01.09.01**			**0,00**
Obra		01	Pressupost 2470-CENTRE ESPORTIU NAVÀS-LOT1		
Capítol		09	CONTROL DE QUALITAT		
Capítol (1)		02	Estructura formigó armat		

NÚM.	CODI	UA	DESCRIPCIÓ	PREU	AMIDAMENT	IMPORT
1	P060-01ZN	u	Mostreig, realització de con d'Abrams, elaboració de les provetes, cura, recapçament i assaig a compressió d'una sèrie de cinc provetes cilíndriques de 15x30 cm, segons la norma UNE-EN 12390-1, UNE-EN 12390-2, UNE-EN 12390-3, UNE-EN 12350-1 i UNE-EN 12350-2 (P - 16)	0,00	15,000	0,00
2	P0B2-00PC	u	Determinació de les característiques geomètriques d'una proveta d'acer per a armar formigons, segons la norma UNE-EN ISO 15630-1 (P - 17)	0,00	1,000	0,00
3	P0B2-00PD	u	Determinació del límit elàstic per a una deformació romanent del 0,2%, resistència a la tracció, allargament i estricció d'una proveta d'acer per a armar formigons, segons la norma UNE-EN ISO 15630-1 (P - 18)	0,00	1,000	0,00
4	P0B2-00PE	u	Assaig de doblegament-desdoblegament d'una proveta d'acer per a armar formigons, segons la norma UNE-EN ISO 15630-1 (P - 19)	0,00	1,000	0,00
5	P0B2-00PF	u	Determinació de l'àrea de la secció recta transversal equivalent d'una proveta d'acer per a armar formigons, segons la norma UNE-EN ISO 15630-1 (P - 20)	0,00	1,000	0,00

TOTAL	**Capítol (1)**	**01.09.02**			**0,00**
Obra		01	Pressupost 2470-CENTRE ESPORTIU NAVÀS-LOT1		
Capítol		09	CONTROL DE QUALITAT		
Capítol (1)		03	Estructura metàl·lica		

NÚM.	CODI	UA	DESCRIPCIÓ	PREU	AMIDAMENT	IMPORT
1	P440-015D	u	Mesura del desplom i de la fletxa d'elements verticals i bigues d'acer, segons l'article 19-2 de la Instrucció EAE-2011, per a un nombre mínim de determinacions conjuntes igual a 15 (P - 73)	0,00	5,000	0,00
2	P0B4-00OX	u	Determinació de les característiques geomètriques d'un perfil o planxa d'acer de secció plena laminat en calent, segons l'article 28-1 de la Instrucció EAE-2011 (P - 21)	0,00	4,000	0,00
3	P449-02IL	u	Jornada per a inspecció visual d'unions soldades segons UNE 14044 i UNE-EN 13018 i per a assaig mitjançant partícules magnètiques i/o líquids penetrants segons UNE-EN ISO 17638 i UNE-EN ISO 3452-1 i la seva acceptació segons UNE-EN ISO 23277 i UNE-EN ISO 23278 (P - 75)	0,00	3,000	0,00
4	P890-019Q	u	Determinació del gruix de pel·lícula d'un recobriment de pintura sobre un element metàl·lic, segons la norma UNE-EN ISO 2808, per a un nombre de determinacions igual o superior a 15 (P - 133)	0,00	3,000	0,00

TOTAL	**Capítol (1)**	**01.09.03**			**0,00**
Obra		01	Pressupost 2470-CENTRE ESPORTIU NAVÀS-LOT1		
Capítol		09	CONTROL DE QUALITAT		
Capítol (1)		04	Cobertes		

NÚM.	CODI	UA	DESCRIPCIÓ	PREU	AMIDAMENT	IMPORT
1	P5V0-02AG	u	Prova d'estanquitat de coberta plana impermeabilitzada amb làmina bituminosa modificada, segons la norma UNE 104401 (P - 95)	0,00	3,000	0,00

TOTAL	**Capítol (1)**	**01.09.04**			**0,00**
Obra		01	Pressupost 2470-CENTRE ESPORTIU NAVÀS-LOT1		
Capítol		09	CONTROL DE QUALITAT		
Capítol (1)		05	Façanes		

NÚM.	CODI	UA	DESCRIPCIÓ	PREU	AMIDAMENT	IMPORT
1	P6V0-02AM	u	Prova d'estanquitat ´´in situ´´ de finestra i porta pel mètode de ruixament directe i escorriment d'aigua, segons la norma UNE 85247 (P - 110)	0,00	8,000	0,00
2	P6V0-02AN	u	Prova d'estanquitat ´´in situ´´ de façana lleugera pel mètode de ruixament directe i escorriment d'aigua, segons la norma UNE-EN 13051 (P - 111)	0,00	0,000	0,00

TOTAL	**Capítol (1)**	**01.09.05**			**0,00**
Obra		01	Pressupost 2470-CENTRE ESPORTIU NAVÀS-LOT1		
Capítol		09	CONTROL DE QUALITAT		
Capítol (1)		06	Instal·lacions		

NÚM.	CODI	UA	DESCRIPCIÓ	PREU	AMIDAMENT	IMPORT
1	PDV0-02H4	u	Mitja jornada per a realitzar la prova d'estanquitat total amb aigua d'una instal·lació d'evacuació d'aigües residuals i pluvials, segons CTE/DB-HS 2006 Secció 5 (P - 187)	0,00	2,000	0,00
2	PDV1-HC5V	u	Jornada per a inspecció durant l'execució de la instal·lació d'aigua freda i aigua calenta sanitària, segons exigències del Projecte i del CTE (P - 188)	0,00	2,000	0,00

PRESSUPOST Data: 19/10/26 Pàg.: 55

TOTAL	**Capítol (1)**	**01.09.06**	**0,00**

TDA
ARQUITECTURA
Y URBANISMO

6 RESUM DE PRESSUPOST D’EXECUCIÓ MATERIAL

RESUM DE PRESSUPOST

Data: 19/10/26 Pàg.: 1

NIVELL 2: Capítol			Import
Capítol	01.01	TREBALLS PREVIS	52.298,20
Capítol	01.02	EDIFICI EQUIPAMENTS	684.577,49
Capítol	01.03	NOVA PISCINA	118.923,82
Capítol	01.05	CONDICIONAMENT, INSTAL·LACIONS I SERVEIS	226.171,71
Capítol	01.06	ORDENACIÓ EXTERIOR	15.210,51
Capítol	01.07	GESTIÓ DE RESIDUS	4.931,93
Capítol	01.08	SEGURETAT I SALUT	25.192,33
Capítol	01.09	CONTROL DE QUALITAT	0,00
Obra	**01**	**Pressupost 2470-CENTRE ESPORTIU NAVÀS-LOT1**	**1.127.305,99**
			1.127.305,99

NIVELL 1: Obra			Import
Obra	01	Pressupost 2470-CENTRE ESPORTIU NAVÀS-LOT1	1.127.305,99
			1.127.305,99

TDA
ARQUITECTURA
Y URBANISMO

7 ÚLTIM FULL

PRESSUPOST D'EXECUCIÓ PER CONTRACTE

PRESSUPOST D'EXECUCIÓ MATERIAL.....	1.127.305,99
13 % Despeses Generals SOBRE 1.127.305,99.....	146.549,78
6 % Benefici Industrial SOBRE 1.127.305,99.....	67.638,36

PRESSUPOST D'EXECUCIÓ PER CONTRACTE 1.341.494,13

21 % IVA SOBRE 1.341.494,13.....	281.713,77

TOTAL PRESSUPOST PER CONTRACTE AMB IVA INCLÒS 1.623.207,90

Aquest pressupost d'execució per contracte (IVA inclòs) puja a

un milió sis-cents vint-i-tres mil dos-cents set euros amb noranta cèntims

TDA
ARQUITECTURA
Y URBANISMO

Notes al pressupost

NOTES AL PRESSUPOST

- Totes les unitats d´obra inclouen:
  - El subministrament, muntatge, implantació d'obra, col·locació i substitució de qualsevol element, maquinària, així com les ajudes i els tràmits necessaris en el transcurs de l'execució, i qualsevol cost indirecte repercutible.
  - Les operacions de treball de les ajudes, així com la posterior retirada de les obres provisionals, enderrocs i tots els mitjans auxiliars necessaris, i neteja final de l'obra.
  - Els costos de mà d'obra, materials i mitjans auxiliars necessaris per deixar la unitat d'obra completament acabada, segons especificacions del projecte.

- Tots els preus de les unitats d'obra inclouen tots els costos directes i el 5% dels indirectes precisos per a la seva execució.

- L'import de tots els elements simples del projecte porten agregats la part corresponent a mitjans auxiliars necessaris per a la correcta execució de les unitats d'obra, equivalent a l'1,5% en els casos en què no queda especificat en el desglossament del preu.

- Els preus corresponents a partides que incloguin desmuntatges, enderrocs i extraccions contemplen l'esponjament i els mitjans auxiliars necessaris, considerant inclòs en el preu el transport de sobrant a abocador autoritzat (incloent hi taxes i autoritzacions per al seu ús) si aquest no està previst.

- Les condicions i metodologies d'aplicació seran susceptibles de modificació per la DF, en funció de les condicions d'exposició, el resultat de les proves a realitzar i inspeccions durant la obra. En cap cas no s'aplicaran materials o s'executaran metodologies o sistemes constructius que no siguin aprovades prèviament per la DF i que compleixin la normativa vigent.

- Cada una de les partides recollirà allò que està especificat a la memòria, plec de condicions i plànols que formen part del projecte.

TDA
ARQUITECTURA
Y URBANISMO

PROJECTE BÀSIC i EXECUTIU

PISTA DE PÀDEL AL COMPLEX ESPORTIU LLEURE, SALUT i ESPORT DE NAVÀS

PG. PLA DE L'ALZINETA. NAVÀS. BARCELONA

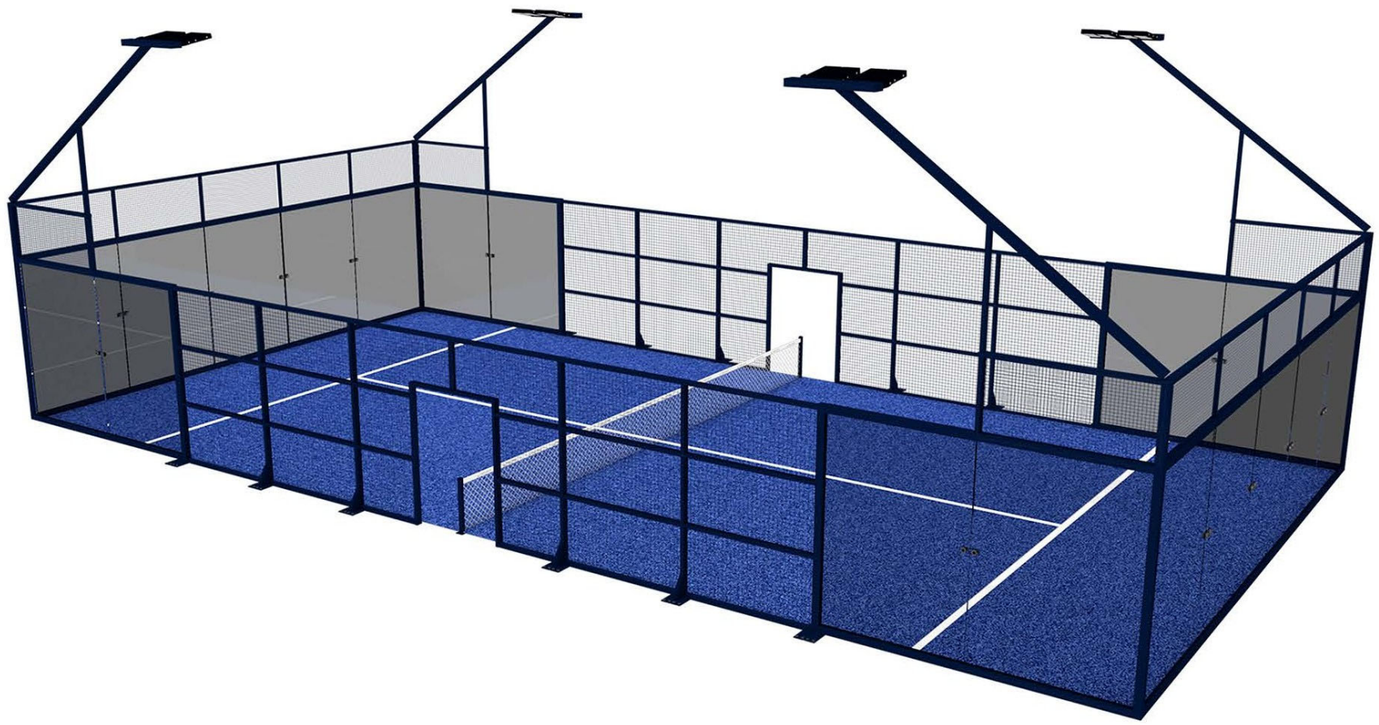

LOT 2

PISTA DE PÀDEL

PROMOTOR
AJUNTAMENT DE NAVÀS

ARQUITECTA
ELENA NEDELCU
TDA ARQUITECTURA Y URBANISMO

OCTUBRE DE 2026

ÍNDEX GENERAL

I. ARQUITECTURA

II. INSTAL·LACIONS

III. AMIDAMENTS i PRESSUPOST

PROJECTE BÀSIC i EXECUTIU. LOT 2

PISTA DE PADEL AL COMPLEX ESPORTIU LLEURE, SALUT i ESPORT DE NAVÀS

PG. PLA DE L'ALZINETA. NAVÀS. BARCELONA

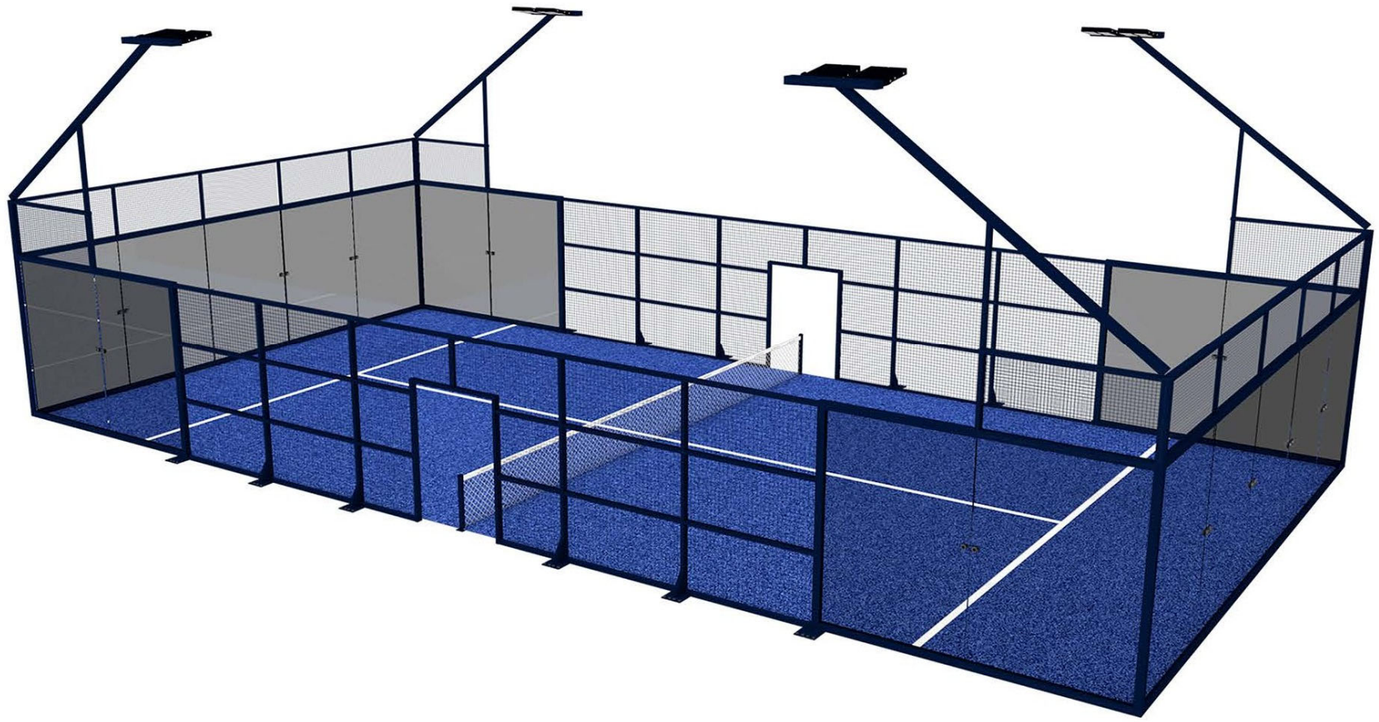

I. ARQUITECTURA

PROMOTOR

AJUNTAMENT DE NAVÀS

ARQUITECTA

ELENA NEDELCU

TDA ARQUITECTURA Y URBANISMO

OCTUBRE DE 2026

I. ARQUITECTURA

ÍNDEX

1.MEMÒRIA

1. MEMÒRIA DESCRIPTIVA

1.1 DADES GENERALS
- 1.1.1. Identificació i objecte del projecte
- 1.1.2. Agents del projecte

1.2. INFORMACIÓ PRÈVIA.

1.3. DESCRIPCIÓ DEL PROJECTE
- 1.3.1. Descripció general del projecte
- 1.3.2. Justificació de la normativa urbanística
- 1.3.3. Relació de superfícies útils i construïdes

1.4. PRESTACIONS DE L'EDIFICI
- 1.4.1. Requisits bàsics
- 1.4.2. Limitacions

2. MEMÒRIA CONSTRUCTIVA

2.1. TREBALLS PREVIS
2.2. PISTA DE PÀDEL i URBANITZACIÓ ZONES EXTERIORS
2.3. INSTAL.LACIONS

3. MEMÒRIA D'EXECUCIÓ

3.1. ESTUDI DE L'ORGANITZACIÓ I DESENVOLUPAMENT DE LES OBRES
3.2. TERMINI D'EXECUCIÓ
3.3. PLA DE TREBALL
3.4. DECLARACIÓ D'OBRA COMPLETA
3.5. CLASSIFICACIÓ DEL CONTRACTISTA
3.6. CODIS CPV

4. NORMATIVA APLICABLE

PROJECTE BÀSIC i EXECUTIU. LOT 2
PISTA DE PÀDEL AL COMPLEX ESPORTIU EIX LLEURE, SALUT i ESPORT DE NAVÀS
PG. PLA DE L'ALZINETA. NAVÀS. BARCELONA
Index

5. ANNEXOS A LA MEMÒRIA

5.1. ESTUDI DE GESTIÓ DE RESIDUS
5.2. PLA DEL CONTROL DE QUALITAT
5.3. ESTUDI DE SEGURETAT i SALUT

II. DOCUMENTACIÓ GRÀFICA

PROJECTE BÀSIC i EXECUTIU. LOT 2

PISTA DE PÀDEL AL COMPLEX ESPORTIU LLEURE, SALUT i ESPORT DE NAVÀS

PG. PLA DE L'ALZINETA. NAVÀS. BARCELONA

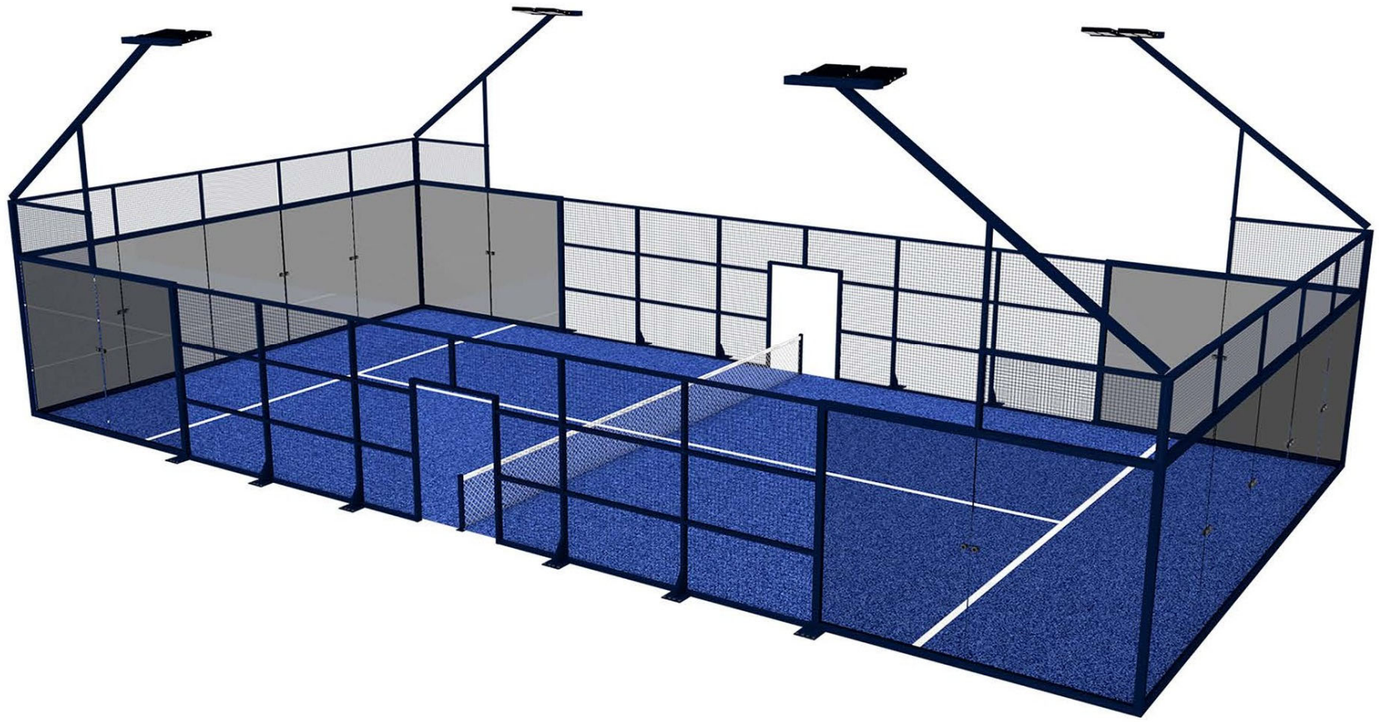

I. ARQUITECTURA

1. MEMÒRIA

PROMOTOR

AJUNTAMENT DE NAVÀS

ARQUITECTA

ELENA NEDELCU

TDA ARQUITECTURA Y URBANISMO

OCTUBRE DE 2026

I. MEMÒRIA

1. MEMÒRIA DESCRIPTIVA

1.1. DADES GENERALS

1.1.1. IDENTIFICACIÓ i OBJECTE DEL PROJECTE

TÍTOL DEL PROJECTE

"Pista de pàdel al complex esportiu Eix Lleure, Salut i Esport de Navàs". Passeig Pla de l'Alzineta. Navàs. Barcelona.

OBJECTE DE L'ENCÀRREC:

L'objecte d'aquest encàrrec es la creació d'una nova pista de pàdel al compleix esportiu Eix Lleure, Salut i Esport de Navàs, previ enderrocament de la pista de tennis del Club de Tennis Pàdel Navàs.

SITUACIÓ:

Complex de titularitat municipal situat al Passeig Pla de l'Alzineta de Navàs. Barcelona. CP: 08670

Referència cadastral:
7495101DG0379N0001XB
7494101DG0379S0001JT

1.1.2. AGENTS DEL PROJECTE

PROMOTOR:

Ajuntament de Navàs
Direcció: Plaça de l'Ajuntament 8.
NIF: P0814000F

PROJECTISTA:

ARQUITECTURA:

TDA Arquitectura y Urbanismo 2002 SLP
CIF: B-35448125
Direcció: Gran de Gracia 1. 08012 Barcelona.
Telèfon: 93 444 90 40

Arquitecta redactora:
Elena Nedelcu.
NIF: X2221808P. Nº col·legiada: 55375-1

Arquitecte col·laborador:
Carlos Alejandro Yunta.
DNI: 40955192N. Nº col·legiat: 18569-8

PROJECTE BÀSIC i EXECUTIU. LOT 2
PISTA DE PÀDEL AL COMPLEX ESPORTIU EIX LLEURE, SALUT i ESPORT DE NAVÀS
PG. PLA DE L'ALZINETA. NAVÀS. BARCELONA
I. Memòria

1.2. INFORMACIÓ PRÈVIA

El projecte de la nova pista de pàdel al complex esportiu eix lleure, salut i esport de Navàs és d'iniciativa de l'Ajuntament de Navàs.
La voluntat de l'Ajuntament és millorar el servei als usuaris i actualitzar-los per poder fer front a les creixents necessitats actuals.

ANTECEDENTS

És rep per part de l'Ajuntament de Navàs l'encàrrec de la redacció del projecte bàsic i executiu per la construcció d'una nova pista de pàdel dins del complex Esportiu Eix Lleure, Salut i Esport de Navàs situat al passeig Pla de l'Alzineta

DIVISIÓ PER LOTS

A proposta de l'Ajuntament de Navàs el projecte complet es dividirà en dos Lots. Un primer Lot 1 que englobarà el nou edifici multifuncional amb els accessos, els vestidors, els serveis higiènics, el bar restaurant i la nova piscina infantil i un segon Lot 2 que contemplarà la nova pista de pàdel:

LOT 1: EDIFICI MULTIFUNCIONAL i PISCINA INFANTIL
LOT 2: PISTA DE PÀDEL

El present document desenvoluparà el LOT 2 Pista de pàdel

DADES DE LA PARCEL·LA

La superfície de la parcel·la que engloba el Club de Tennis i Pàdel Navàs es de 2.105 m2
En la parcel·la es troben actualment tres pistes de pàdel i una pista de tennis que se eliminarà per construir una nova pista de pàdel.



NORMATIVA URBANÍSTICA

El present projecte es resolt seguint les directrius del Pla d'Ordenació Urbanística Municipal de Navàs, aprovat en data 18 de desembre de 2019 amb conformitat del Text Refós en data 7 de juny de 2021 per la CTUCC, que qualifica l'àmbit com a sistema d'equipaments comunitaris esportius i recreatius (clau E5).

Classificació:

Codi Ajuntament	SUC	Sòl urbà consolidat
Codi Muc	SUC	Sòl urbà

Qualificació:

Codi Ajuntament	E5	Sistema d'equipaments comunitaris. Esportiu i recreatiu
Codi Muc	SE	Sistemes, Equipaments

Planejament Territorial

Pla territorial parcial de les Comarques Centrals

Planejament General

Expedient	Tipus
2003/6781/N	Pla director urbanístic
2018/67068/C	Pla director urbanístic

Planejament derivat

Expedient	Tipus
2007/26444/N	Pla especial urbanístic
2016/61849/N	Pla especial urbanístic

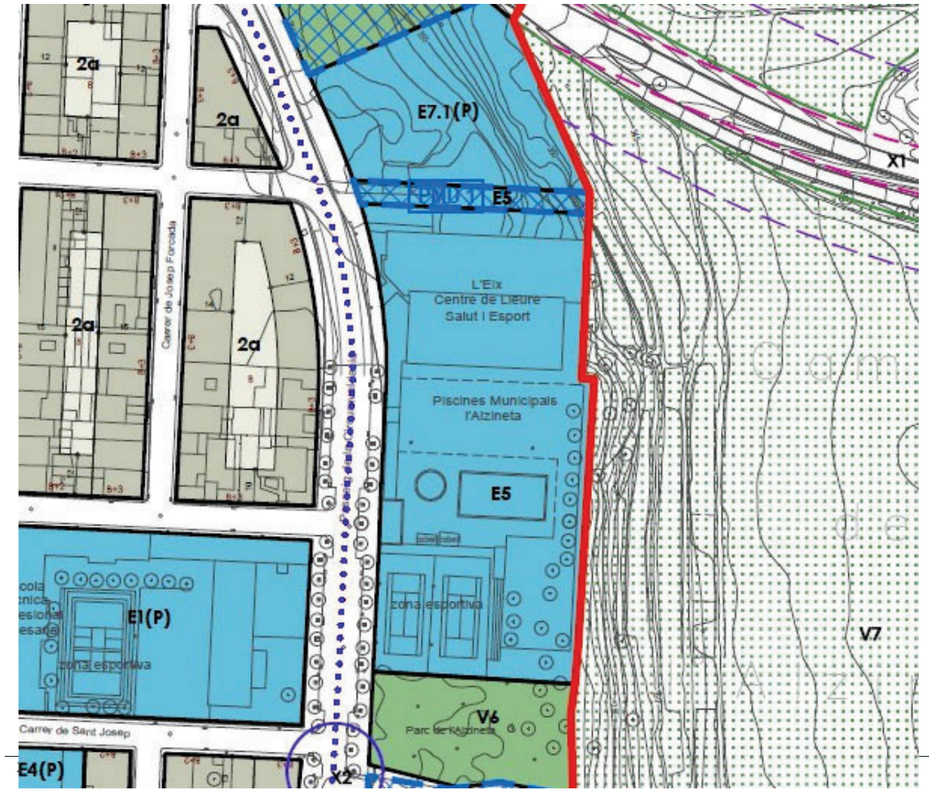

PROJECTE BÀSIC i EXECUTIU. LOT 2
PISTA DE PÀDEL AL COMPLEX ESPORTIU EIX LLEURE, SALUT i ESPORT DE NAVÀS
PG. PLA DE L'ALZINETA. NAVÀS. BARCELONA
I. Memòria

PROGRAMA D'USOS DE L'EDIFICI

El programa d'usos, determinat per l'Ajuntament es desenvolupa de la següent manera:

Espais exteriors

Els espais exteriors es desenvolupant de la següent manera:

Lot 2:
Nova pista de pàdel de 10x20 = 200 m2
Nou espai envoltant a tractar amb formigó fratassat de 256,70 m2

1.3. DESCRIPCIÓ DEL PROJECTE

1.3.1. DESCRIPCIÓ GENERAL DEL PROJECTE

L'objectiu del projecte consisteix en la creació d'una nova pista de pàdel al complex esportiu Eix Lleure, Salut i Esport de Navàs, ubicat al passeig Pla de l'Alzineta de Navàs.

Per a la creació d'aquesta pista nou s'extraurà una superfície de paviments i pista de tennis d'uns 267,70m2

Actuació en el club tennis i pàdel Navàs.

En la zona de tennis i pàdel es desmuntarà l'actual pista de tennis i es crearà una nova pista de pàdel de 200 m2 que es desenvolupa en aquest Lot 2

L'espai que envoltarà la nova pista de pàdel es reduirà lleugerament per donar més espai al nou edifici en el bar-restaurant.

1.3.3. RELACIÓ DE SUPERFICIES ÚTILS i CONSTRUIDES

ZONES EXTERIORS

SUPERFICIES EXTERIORS . LOT 2	Sup.
Pistes de pàdel existents	625
Nova pista de pàdel	200
Zona pavimentada pàdel	790
Total Superficies exteriors. Lot 2	1615

PROJECTE BÀSIC i EXECUTIU. LOT 2
PISTA DE PÀDEL AL COMPLEX ESPORTIU EIX LLEURE, SALUT i ESPORT DE NAVÀS
PG. PLA DE L'ALZINETA. NAVÀS. BARCELONA
I. Memòria

1.4. PRESTACIONS DE L'EDIFICI

1.4.1 REQUISITS BÀSICS

SEGURETAT

Seguretat estructural DB-SE. Prestacions segons el CTE en projecte de tal forma que no es produeixin en l'edifici, o parts del mateix, danys que tinguin el seu origen o afectin la fonamentació, suports, bigues, forjats, murs de càrrega o altres elements estructurals que comprometin directament la resistència mecànica i l'estabilitat de l' edifici.

Seguretat en cas d incendi DB-SI. Prestacions segons el CTE en projecte de tal forma que els ocupants puguin desallotjar l'edifici en condicions segures, es pugui limitar l'extensió de l' incendi dins del propi edifici i dels confrontants i es permeti l'actuació dels equips d'extinció i rescat.

Seguretat d'utilització DB-SUA. Prestacions segons el CTE en projecte de tal forma que l'ús normal de l'edifici no suposi risc d'accident per a les persones.

HABITABILITAT

Salubritat DB-HS. Prestacions segons el CTE en projecte d' higiene, salut i protecció del medi ambient, de tal forma que s' assoleixin condicions acceptables de salubritat i estanquitat en l' ambient interior de l' edifici i que aquest no deteriori el medi ambient en el seu entorn immediat, garantint una adequada gestió de tota classe de residus.

Protecció davant el soroll DB-HR. Prestacions segons el CTE en projecte de tal forma que el soroll percebut no posi en perill la salut de les persones i els permeti realitzar satisfactòriament les seves activitats.

Estalvi d' energia i aïllament tèrmic DB-HE. Prestacions segons el CTE en projecte de tal forma que s' aconsegueixi un ús racional de l' energia necessària per a l' adequada utilització de l' edifici.

FUNCIONALITAT

Utilització. Prestacions en projecte de tal forma que la disposició i les dimensions dels espais i la dotació de les instal·lacions facilitin l' adequada realització de les funcions previstes a l' edifici.
Accessibilitat. Prestacions en projecte de tal forma que es permeti a les persones amb mobilitat i comunicació reduïdes l' accés i la circulació per l' edifici en els termes previstos en la seva normativa específica.

1.4.2 LIMITACIONS

Limitacions d' ús de l' edifici: L' edifici només podrà destinar-se als usos previstos en el projecte. La dedicació d' algunes de les seves dependències a ús diferent del projectat requerirà d' un projecte de reforma i canvi d' ús que serà objecte de llicència nova. Aquest canvi d' ús serà possible sempre que la nova destinació no alteri les condicions de la resta de l'edifici ni sobrecarregui les prestacions inicials del mateix quant a estructura, instal·lacions, etc.

2470-PBE-NA-1A Memoria Lot2.docx

2. MEMÒRIA CONSTRUCTIVA

2.1. TREBALLS PREVIS

DESMUNTATGE, DEMOLICIONS i EXTRACCIONS

1. Extracció del paviment de la pista de tennis
2. Extracció del paviment dels voltants de la pista de tennis

DESMUNTATGE i EXTRACCIONS D' INSTAL·LACIONS

1. Desmuntatge de la instal·lació de d'electricitat existent en la zona afectada.
2. Desmuntatge de la instal·lació d'evacuació d'aigües pluvilas.

2.2. PISTA DE ÀDEL i URBANITZACIÓ ZONES EXTERIOR

1. Construcció de nova pista de pàdel de 20x10 m mides interiors, model Mundial. Altura del tancament de 4m al fons i m en els laterals excepte en els 2m del fons. Vidres alineats templats de 12 mm de gruix. Estructura de perfils d'acer galvanitzat acabat lacat al forn i malla metàl·lica electrosoldada. Acabat de la pista plaforitzat mes imprimació de zinc mes pintura.

4. Paviment de formigó fratassat anti lliscant en les zones exteriors als voltants de la nova pista de pàdel

2.3. INSTAL·LACIONS

La descripció del sistema d'instal·lacions esta descrit en el **Document II Instal·lacions**

3. MEMÒRIA D'EXECUCIÓ

3.1. ESTUDI DE L'ORGANITZACIÓ I DESENVOLUPAMENT DE LES OBRES

El present projecte preveu la construcció d'una nova pista de pàdel al complex esportiu Eix Lleure, Salut i Esport de Navàs.

L'actuació a realitzar es preveu en una única fase d'obra.

L'ordre de les tasques queden definides en el diagrama que s'acompanya i la descripció de les tasques es defineix a continuació.

Treballs previs, demolicions, desmuntatges i extraccions

Implantació d'obra (Col·locació de la senyalització corresponent de l'obra tant informativa com de seguretat, definició de les zones d'abassegament corresponents, comprovació dels serveis existents)
Demolicions, desmuntatge i extraccions dels paviments existents
Desmuntatge i extraccions d'instal·lacions d'electricitat
Excavació de terres per construcció de nova pista de pàdel

Pista de pàdel i urbanització zones exteriors

Construcció pista de pàdel
Paviments exteriors

Instal·lacions

Instal·lació elèctrica i il·luminació per LED
Instal·lació de sanejament d'aigües pluvials

MESURES MEDIAMBIENTALS DURANT L'EXECUCIÓ DE L'OBRA

Durant l'execució de les obres s'adoptaran mesures per aconseguir que les afectacions tant interiors a l'edifici com a tercers, al trànsit i al medi ambient, siguin les mínimes possibles, mantenint un entorn ordenat i net.

S'adoptaran de forma general mesures mediambientals sobre els següents aspectes:

- avaluació del consum d'aigua de les diferents unitats d'obra i minimitzar-ne el consum
- programar els volums excavats per minimitzar els sobrants de terra, buscant el seu reaprofitament dins o fora de la pròpia obra.
- gestió de la neteja de canaletes de cubes de formigó
- planificació de les activitats complementàries en punts on l'efecte sigui mínim: accessos, dipòsits de materials
- no alterar la qualitat i la composició del sòl per abocaments incontrolats, olis, greixos, gas-oils i altres residus de l'obra
- fer ús de lavabos químics, o bé impermeabilitzar les foses sèptiques, quan no es puguin connectar amb la xarxa de clavegueram
- gestionar adequadament els préstecs i els abocadors
- fomentar la reutilització i el reciclatge de materials a l'obra
- segregar i gestionar els residus de l'obra: especials i no especials
- disminuir la pols generada per l'obra

PROJECTE BÀSIC i EXECUTIU. LOT 2
PISTA DE PÀDEL AL COMPLEX ESPORTIU EIX LLEURE, SALUT i ESPORT DE NAVÀS
PG. PLA DE L'ALZINETA. NAVÀS. BARCELONA
I. Memòria

- fer un seguiment, una programació i una avaluació de les tasques per tal de minimitzar els consums energètics
- disminuir les molèsties per vibracions, sorolls, pols, olors produïts per l'obra
- mantenir canals de comunicació amb la població propera a l'obra
- interferir el mínim possible en l'accessibilitat de la població afectada
- tenir cura de no embrutar a l'entorn de l'obra

S'adoptaran de forma particular mesures mediambientals sobre els següents aspectes:

- Utilització de materials que incorporin algun material reciclat.
- Tots els elements de fusta descrits seran elaborats amb productes certificats oficialment (FSC, PEFC o equivalents)
- Utilització de materials sense components tòxics. No utilització de materials que continguin creosota.
- identificació de fonts de soroll externes durant les obres, preveient mesures per disminuir-la

3.2. TERMINI D'EXECUCIÓ

El termini d'execució previst per l'execució de les obres projectades s'estima en 2,5 mesos.

3.3. PLA DE TREBALLS

S'acompanya a continuació el Diagrama de Barres

3.4. DECLARACIÓ D'OBRA COMPLETA

El present projecte es refereix a una obra completa, en el sentit definit per l'art. 125 del R.D. 1098/2001, de 12 d'octubre, pel qual s'aprova el *"Reglamento General de la Ley de Contratos de las Administraciones Públicas"*.

3.5. CLASSIFICACIÓ DEL CONTRACTISTA

Donades les característiques de l'obra es proposa la següent classificació:

GRUP C: Edificacions
CATEGORIA 3

GRUP I: Instal·lacions
SUBGRUP 9
CATEGORIA 2

3.6. CODIS CPV

-45400000 corresponent al NACE 45.4 (Acabados de edificios y obras)
-45300000 corresponent al NACE 45.3 (Instalaciones de edificios y obras)

2470-PBE-NA-1A Memoria Lot2.docx

PROJECTE DE NOU EDIFICI MULTIFUNCIONAL AL COMPLEX ESPORTIU EIX LLEURE, SALUT i ESPORT DE NAVÀS

Diagrama de Barres Obra

ID		TASQUES	TERMINI EN MESOS FASE 1
			M1 M2 M3
		FASE 1 - PISTA PADEL	
1		Treballs previs i enderrocs	
2		Obra civil pista de padel	
3		Muntatge pista de padel	
11		Enjardinament i exteriors	
8		Accès exterior. Urbanització	
9		Gestió Residus, Control Qualitat, Seguretat i Salut i Protecció	
10		**OBRA. CERTIFICACIÓ FINAL D'OBRA**	

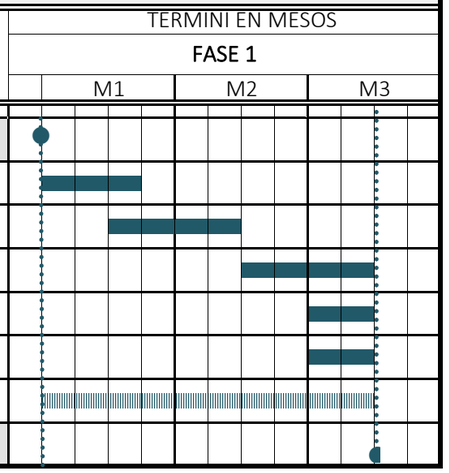

4. NORMATIVA APLICABLE

NORMATIVA TÉCNICA GENERAL DE LA EDIFICACIÓN

Aspectos generales

Ley de Ordenación de la Edificación, LOE

Ley 38/1999 (BOE: 06/11/99), modificación: Ley 52/2002,(BOE 31/12/02). Modificada por los Presupuestos generales del estado para el año 2003. art. 105

Código Técnico de la Edificación, CTE

RD 314/2006, de 17 de marzo de 2006 (BOE 28/03/2006) modificado por RD 1371/2007 (BOE 23/10/2007), Orden VIV 984/2009 (BOE 23/4/2009) y sus correcciones de errores (BOE 20/12/2007 i 25/1/2008). RD 173/10 por el que se modifica el Código técnico de la edificación, en materia de accesibilidad y no discriminación a personas con discapacidad. (BOE 11.03.10)

Desarrollo de la Directiva 89/106/CEE de productos de la construcción

RD 1630/1992 modificado por RD 1329/1995. *(marcaje CE de los productos, equipos y sistemas)*

Normas para la redacción de proyectos y dirección de obras de edificación

D 462/1971 (BOE: 24/3/71) modificado por RD 129/85 (BOE: 7/2/85)

Normas sobre el libro de Ordenes y asistencias en obras de edificación

O 9/6/1971 (BOE: 17/6/71) corrección de errores (BOE: 6/7/71) modificada por l'O. 14/6/71(BOE: 24/7/91)

Libro de Ordenes y visitas

D 461/1997, de 11 de marzo

Certificado final de dirección de obras

D 462/1971 (BOE: 24/3/71)

Ley de Contratos del sector público

Ley 30/2007 (BOE: 31.10.07)

Desarrollo parcial de la Ley 30/2007, de Contratos del Sector público

RD 817/2009 (BOE: 15.05.09)

Ley de la Obra pública

Ley 3/2007 (DOGC: 06.07.07)

REQUISITOS BÁSICOS DE CALIDAD DE LA EDIFICACIÓN

Uso del edificio

Vivienda

Ley de la vivienda

Ley 18/2007 (DOGC: 9/1/2008) y correcciones (DOGC 7/2/2008)

Condiciones mínimas de habitabilidad de las viviendas y la cédula de habitabilidad

D 141/2012 (DOGC 2/11/2012). Incorpora condiciones de accesibilidad para los edificios de vivienda, tanto elementos comunes como en el interior de la vivienda.

Acreditación de determinados requisitos previamente al inicio de la construcción de las viviendas

D 282/91 (DOGC:15/01/92) Requisitos documentales para iniciar las obras.

PROJECTE BÀSIC i EXECUTIU. LOT 2
PISTA DE PÀDEL AL COMPLEX ESPORTIU EIX LLEURE, SALUT i ESPORT DE NAVÀS
PG. PLA DE L'ALZINETA. NAVÀS. BARCELONA
I. Memòria

Lugares de trabajo

Disposiciones mínimas de seguridad y salud en los lugares de trabajo

RD 486/1997, de 14 abril (BOE: 24/04/97). Modifica i deroga algunos capítulos de la "Ordenanza de Seguridad y Higiene en el trabajo". (O. 09/03/1971)

Otros usos

Según reglamentaciones específicas

Accesibilidad

CTE Parte I Exigencias básicas de seguridad de utilización i accesibilidad, SUA

CTE DB Documento Básico SUA Seguridad de utilización y accesibilidad

RD 314/2006, de 17 de marzo de 2006 (BOE 28/03/2006) modificado por RD 1371/2007 (BOE 23/10/2007), Orden VIV 984/2009 (BOE 23/4/2009) y sus correcciones de errores (BOE 20/12/2007 i 25/1/2008). RD 173/10 por lo que se modifica el Código técnico de la edificación, en materia de accesibilidad y no discriminación a personas con discapacidad. (BOE 11.03.10)

Seguridad de utilización y accesibilidad

CTE Parte I Exigencias básicas de seguridad de utilización y accesibilidad, SUA

CTE DB SUA Documento Básico SUA Seguridad de utilización y accesibilidad

SUA-1 Seguridad frente al riesgo de caídas

SUA-2 Seguridad frente al riesgo de impacto o enganchadas

SUA-3 Seguridad frente al riesgo "de aprisionamiento"

RD 314/2006, de 17 de marzo de 2006 (BOE 28/03/2006) modificado por RD 1371/2007 (BOE 23/10/2007), Orden VIV 984/2009 (BOE 23/4/2009) y sus correcciones de errores (BOE 20/12/2007 i 25/1/2008). RD 173/10 por lo que se modifica el Código técnico de la edificación, en materia de accesibilidad y no discriminación a personas con discapacidad. (BOE 11.03.10)

NORMATIVA DE LOS SISTEMAS CONSTRUCTIVOS DEL EDIFICIO

Sistemas constructivos

CTE DB HS 1 Protección frente a la humedad

CTE DB HR Protección del ruido

CTE DB HE 1 Limitación de la demanda energética

CTE DB SE AE Acciones en la edificación

CTE DB SE F Fábrica y otros

CTE DB SI Seguridad en caso de Incendio, SI 1 i SI 2, Anexo F

CTE DB SUA Seguridad de Utilización y Accesibilidad, SUA 1 y SUA 2

RD 314/2006, de 17 de marzo de 2006 (BOE 28/03/2006) modificado por RD 1371/2007 (BOE 23/10/2007), Orden VIV 984/2009 (BOE 23/4/2009) y sus correcciones de errores (BOE 20/12/2007 i 25/1/2008). RD 173/10 por lo que se modifica el Código técnico de la edificación, en materia de accesibilidad y no discriminación a personas con discapacidad. (BOE 11.03.10)

Código de accesibilidad de Cataluña, de la Ley20/91

D 135/95 (DOGC: 24/3/95)

Se regula la adopción de criterios ambientales y de ecoeficiencia en los edificios

D 21/2006 (DOGC: 16/02/2006) y D 111/2009 (DOGC:16/7/2009)

Sistema de condicionamientos, instalaciones y servicios

Instalaciones de recogida y evacuación de residuos

CTE DB HS 2 Recogida y evacuación de residuos

RD 314/2006, de 17 de marzo de 2006 (BOE 28/03/2006) modificado per RD 1371/2007 (BOE 23/10/2007), Orden VIV 984/2009 (BOE 23/4/2009) y sus correcciones de errores (BOE 20/12/2007 i 25/1/2008)

Ordenanzas municipales

Instalaciones de agua

CTE DB HS 4 Suministro de agua

RD 314/2006, de 17 de marzo de 2006 (BOE 28/03/2006) modificado por RD 1371/2007 (BOE 23/10/2007), Orden VIV 984/2009 (BOE 23/4/2009) y sus correcciones de errores (BOE 20/12/2007 i 25/1/2008)

CTE DB HE 4 Contribución solar mínima de agua caliente sanitaria

RD 314/2006, de 17 de marzo de 2006 (BOE 28/03/2006) modificado por RD 1371/2007 (BOE 23/10/2007), Orden VIV 984/2009 (BOE 23/4/2009) y sus correcciones de errores (BOE 20/12/2007 i 25/1/2008)

Criterios sanitarios del agua de consumo humano

RD 140/2003 (BOE 21/02/2003)

Criterios higiénico-sanitarios para la prevención y control de la legionelosis.

RD 865/2003 (BOE 18/07/2003)

Reglamento de equipos a presión. Instrucciones técnicas complementarias

RD 2060/2008 (BOE 05/02/2009)

Se regula la adopción de criterios ambientales y da ecoeficiencia en los edificios

D 21/2006 (DOGC 16/02/2006) I D111/2009 (DOGC:16/7/2009)

Condiciones higiénico-sanitarias para la prevención y el control de la legionelosis

D 352/2004 (DOGC 29/07/2004)

Medidas para fomentar el ahorro de agua en determinados edificios y viviendas (de aplicación obligatoria en los edificios destinados a servicios públicos de la Generalitat de Catalunya, así como en las viviendas financiadas con ayudas otorgadas o gestionadas por la Generalitat de Catalunya)

D 202/98 (DOGC 06/08/98)

Ordenanzas municipales

Instalaciones de evacuación

CTE DB HS 5 Evacuación de aguas

RD 314/2006, de 17 de marzo de 2006 (BOE 28/03/2006) modificado por RD 1371/2007 (BOE 23/10/2007), Orden VIV 984/2009 (BOE 23/4/2009) y sus correcciones de errores (BOE 20/12/2007 i 25/1/2008)

Se regula la adopción de criterios ambientales y da ecoeficiencia en los edificios

D 21/2006 (DOGC 16/02/2006) I D111/2009 (DOGC16/7/2009)

Ordenanzas municipales

PROJECTE BÀSIC i EXECUTIU. LOT 2
PISTA DE PÀDEL AL COMPLEX ESPORTIU EIX LLEURE, SALUT i ESPORT DE NAVÀS
PG. PLA DE L'ALZINETA. NAVÀS. BARCELONA
I. Memòria

Instalaciones de combustibles

Gas natural i GLP

Reglamento técnico de distribución y utilización de combustibles gaseosos y sus instrucciones técnicas complementarias.

ITC-ICG 03 Instalaciones de almacenamiento de gases licuados del petróleo (GLP) en depósitos fijos

ITC-ICG 06 Instalaciones de almacenamiento de gases licuados del petróleo (GLP) para uso propio

ITC-ICG 07 Instalaciones receptoras de combustibles gaseosos

RD 919/2006 (BOE: 4/9/2006)

Reglamento general del servicio público de gases combustibles

D 2913/1973 (BOE: 21/11/73) modificación (BOE: 21/5/75; 20/2/84), derogado en todo aquello que contradigan o se opongan a lo que se dispone en el "Reglamento técnico de distribución y utilización de combustibles gaseosos y sus instrucciones técnicas complementarias", aprobado por el RD 919/2006

Reglamento de redes y acometidas de combustibles gaseosos e instrucciones

O 18/11/74 (BOE: 6/12/74) modificación (BOE: 8/11/83; 23/7/84), derogado en todo aquello que contradigan o se opongan a lo que se dispone en el "Reglamento técnico de distribución y utilización de combustibles gaseosos y sus instrucciones técnicas complementarias", aprobado por el RD 919/2006

Instalaciones de electricidad

REBT Reglamento electrotécnico para baja tensión. Instrucciones Técnicas Complementarias

RD 842/2002 (BOE 18/09/02)

CTE DB HE-5 Contribución fotovoltaica mínima de energía eléctrica

RD 314/2006, de 17 de marzo de 2006 (BOE 28/03/2006) modificado per RD 1371/2007 (BOE 23/10/2007), Orden VIV 984/2009 (BOE 23/4/2009) y sus correcciones de errores (BOE 20/12/2007 i 25/1/2008)

Actividades de transporte, distribución, comercialización, suministro y procedimientos de autorización de instalaciones de energía eléctrica

RD 1955/2000 (BOE: 27/12/2000). Obligación de centre de transformación, distancias líneas eléctricas

Reglamento de condiciones técnicas y garantías de seguridad en líneas eléctricas de alta tensión y sus instrucciones técnicas complementarias, ITC-LAT 01 a 09

RD 223/2008 (BOE: 19/3/2008). En vigor a partir del 19.03.2008.

Reglamento sobre condiciones técnicas y garantías de seguridad en centrales eléctricas y centros de transformación

RD 3275/1982 (BOE: 1/12/82) corrección de errores (BOE: 18/1/83)

Normas sobre ventilación y acceso de ciertos centros de transformación

Resolución 19/6/1984 (BOE: 26/6/84)

Conexión de instalaciones fotovoltaicas a la red de baja tensión

RD 1663/2000, de 29 de septiembre (BOE: 30.09.00)

Procedimiento administrativo aplicable a las instalaciones solares fotovoltaicas conectadas a la red eléctrica

D 352/2001, de 18 de septiembre (DOGC 02.01.02)

Normas Técnicas particulares de FECSA-ENDESA relativas a las instalaciones de red y a les instalaciones de enlace

Resolución ECF/45/2006 (DOGC 22/2/2007)

Procedimiento administrativo para la aplicación del Reglamento Electrotécnico de Baja Tensión

D. 363/2004 (DOGC 26/8/2004)

2470-PBE-NA-1A Memoria Lot2.docx

Condiciones de seguridad en las instalaciones eléctricas de baja tensión en viviendas

Instrucción 9/2004, de 10 de mayo, Dirección General de Seguridad industrial

Se fija un término provisional para a la inscripción de las instalaciones de energía eléctrica de baja extensión ya existentes, sometidas al régimen de inspección periódica.

Instrucción 10/2005, de 16 de diciembre de la Dirección General de Energía i Minas

Se prorrogan los términos establecidos en la Instrucción 10/2005, de 16 de diciembre, relativa a la inscripción de las instalaciones de energía eléctrica de baja extensión ya existentes, sometidas al régimen de inspección periódica

Instrucción 3/2010, de 16 de diciembre de la Dirección General de Energía i Minas

Certificado sobre cumplimiento de las distancias reglamentarias de obras y construcciones en líneas eléctricas

Resolución 4/11/1988 (DOGC 30/11/1988)

Control de calidad

Marco general

Código Técnico de la Edificación, CTE

RD 314/2006, de 17 de marzo de 2006 (BOE 28/03/2006) modificado por RD 1371/2007 (BOE 23/10/2007), Orden VIV 984/2009 (BOE 23/4/2009) y sus correcciones de errores (BOE 20/12/2007 i 25/1/2008). RD 173/10 por lo que se modifica el Código técnico de le edificación, en materia de accesibilidad y no discriminación a personas con discapacidad. (BOE 11.03.10)

EHE-08 Instrucción de hormigón estructural. Capítulo 8. Control

RD 1247/2008 , de 18 de julio (BOE 22/08/2008)

Control de calidad en la edificación de viviendas

D 375/1988 (DOGC: 28/12/88) corrección de errores (DOGC: 24/2/89) desplegamiento (DOGC: 24/2/89, 11/10/89, 22/6/92 i 12/9/94)

Normativas de productos, equipos i sistemas (no exhaustivo)

Disposiciones para la libre circulación de los productos de construcción

RD 1630/1992, de 29 de diciembre, de transposición de la Directiva 89/106/CEE, modificado por RD 1329/1995.

Clasificación de los productos de construcción y de los elementos constructivos en función de sus propiedades de reacción y de resistencia frente al fuego

RD 312/2005 (BOE: 2/04/2005) y modificación por RD 110/2008 (BOE: 12.02.2008)

Actualización de las fichas de autorización de uso de sistemas de forjados

R 30/1/1997 (BOE: 6/3/97). Siempre *que no tengan que disponer de marcaje CE, según establece l'EHE-08.*

RC-92 Instrucción para la recepción de cales en obras de rehabilitación de suelos

O 18/12/1992 (BOE: 26/12/92)

UC-85 recomendaciones sobre el uso de cenizas volantes en el hormigón

O 12/4/1985 (DOGC: 3/5/85)

RC-08 Instrucción para la recepción de cementos

RD 956/2008 (BOE: 19/06/2008), corrección de errores (BOE: 11/09/2008)

Criterios de utilización en la obra pública de determinados productos utilizados en la edificación

R 22/6/1998 (DOGC: 3/8/98)

Gestión de residuos de construcción y derribos

Texto refundido de la Ley reguladora de los residuos

Decreto Legislativo 1/2009, de 21 de julio (DOGC 28/7/2009)

Regulador de la producción y gestión de los residuos de construcción y demolición

PROJECTE BÀSIC i EXECUTIU. LOT 2
PISTA DE PÀDEL AL COMPLEX ESPORTIU EIX LLEURE, SALUT i ESPORT DE NAVÀS
PG. PLA DE L'ALZINETA. NAVÀS. BARCELONA
I. Memòria

RD 105/2008, d'1 de febrero (BOE 13/02/2008)

Programa de gestión de residuos de la construcción de Catalunya (PROGROC), se regula la producción y gestión de residuos de la construcción y demolición, i el canon sobre la deposición controlada de ls residuos de la construcción.

D 89/2010, 26 julio, (DOGC 6/07/2010)

Operaciones de valorización y eliminación de residuos y la lista europea de residuos

O MAM/304/2002, de 8 febrero (BOE 16/3/2002)

Residuos y suelos contaminados

Ley 22/2011 , de 28 de julio (BOE 29/7/2011)

Libro del edificio

Ley de Ordenación de la Edificación, LOE

Ley 38/1999 (BOE 06/11/99); Modificación: Ley 52/2002,(BOE 31/12/02); Modificación para Presupuestos generales del estado para el año 2003. art. 105

Código Técnico de la Edificación, CTE

RD 314/2006, de 17 de marzo de 2006 (BOE 28/03/2006) modificado per RD 1371/2007 (BOE 23/10/2007), Orden VIV 984/2009 (BOE 23/4/2009) y sus correcciones de errores (BOE 20/12/2007 i 25/1/2008). RD 173/10 por lo que se modifica el Código técnico de le edificación, en materia de accesibilidad y no discriminación a personas con discapacidad. (BOE 11.03.10)

Libro del edificio para edificios de viviendas

D 206/1992 (DOGC 7/10/92)

Barcelona, agost de 2026

TDA Arquitectura y Urbanismo 2002 SLP

2470-PBE-NA-1A Memoria Lot2.docx

5. ANNEXOS A LA MEMÒRIA

5.1. ESTUDI DE GESTIÓ DE RESIDUS

AVALUACIÓ DEL VOLUM I LES CARACTERÍSTIQUES DELS RESIDUS

El projecte atendrà el que disposa els decrets:

- Real Decreto 105/2008. Regulador de la producció i gestió de residus de construcció i enderroc.

- Decret 89/2010 pel qual s'aprova el Programa de gestió de residus de la construcció de Catalunya (PROGROC), es regula la producció i gestió dels residus de la construcció i demolició, i el cànon sobre la deposició controlada dels residus de la construcció.

Dades de l'obra de reforma i obra nova:

- Superfície total d'obra nova 264 m2

Residus construcció en tones

- Residu de construcció d'obra nova 23,80 t
- Residus d'excavació 25,27 t

El volum total de residus d'obra nova es de 42,97 m3

ESTUDI DE GESTIÓ DELS RESIDUS

Pressupost estimatiu de la gestió dels residus d'obra nova 1.218,32 €

(Resultat obtingut de la fitxa justificativa del Decret 105/5008 i Decret 89/2010, Reguladors de la producció i gestió de residus de construcció i enderroc).

CÀLCUL DE LA FIANÇA MUNICIPAL SEGONS DECRET 89/2010

Residus de construcció		23,80 t x 11 €/t	=	261,80 €
Residus d'excavació	a	25,27 t x 11 €/t	=	277,97 €
Fiança mínima			=	150,00 €
Valor total de la Fiança			**=**	**539,77 €**

(Resultat obtingut de la fitxa justificativa del Decret 105/5008 i Decret 89/2010, Reguladors de la producció i gestió de residus de construcció i enderroc).

PROJECTE BÀSIC i EXECUTIU. LOT 2
PISTA DE PÀDEL AL COMPLEX ESPORTIU EIX LLEURE, SALUT i ESPORT DE NAVÀS
PG. PLA DE L'ALZINETA. NAVÀS. BARCELONA
I. Memòria

1 / 6 RESIDUS Obra Nova Oficina Consultora Tècnica. Col·legi d'Aparelladors, Arquitectes Tècnics i Graduats en Edificació de Catalunya mod-05/2018 [Font: "Guia d'aplicació del Decret 201/1994 - Programa LIFE- ITEC"]

ESTUDI DE GESTIÓ DE RESIDUS — **Obra nova**

REAL DECRETO 210/2018	pel que s'aprova el Programa de prevenció i gestió de residus i recursos de Catalunya (PRECAT20)	tipus
REAL DECRETO 105/2008	Regulador de la producció i gestió de residus de construcció i enderroc	quantitats
DECRET 89/2010 (derogat parcialment i modificat)	pel que s'aprova el Programa de gestió de residus de la construcció de Catalunya (PROGROC), es regula la producció i gestió dels residus de la construcció i demolició, i el cànon sobre la deposició controlada dels residus de la construcció	codificació

IDENTIFICACIÓ DE L'EDIFICI

Obra:	Edifici Multifuncional al complex Esportiu Eix lleure, Salut i Esport		
Situació:	Passeig Pla de l'Alzineta		
Municipi :	Navàs	**Comarca :**	Bages

AVALUACIÓ I CARACTERÍSTIQUES

Materials d'excavació (es considerin o no residus, mesurats sense esponjament)

Terres d'excavació	Codificació residus LER Ordre MAM/304/2002	Volum (m³)	Densitat real (tones/m³)	Pes (tones)	Volum aparent m³
grava i sorra compacta		92	2,0	184,8	110,88
grava i sorra solta		0	1,7	0,0	0,00
argiles		0	2,1	0,0	0,00
terra vegetal		0	1,7	0,0	0,00
pedraplé		0	1,8	0,0	0,00
terres contaminades	170503	0	1,8	0,0	0,00
altres			1,0	1,0	0,00
Total excavació		**92 m³**		**185,8 t**	**110,88 m³**

Destí de les terres i materials d'excavació

Els materials d'excavació que es reutilitzin a la mateixa obra o en una altra d'autoritzada, no es consideren residu sempre que el seu nou ús pugui ser acreditat	no es considera residu — reutilització		és residu — abocador
	mateixa obra	altra obra	
En una mateixa obra poden coexistir terres reutilitzades i terres portades a abocador	NO	SI	NO

Residus de construcció totals

Superfície construïda 264,00 m²

	Codificació residus LER Ordre MAM/304/2002	Pes (tones/m²)	Pes residus (tones)	Volum aparent (m³/m²)	Volum aparent (m³)
sobrants d'execució		0,086	22,674	0,090	23,646
obra de fàbrica ceràmica	170102	0,037	9,671	0,041	10,746
formigó	170101	0,036	9,626	0,026	6,876
pètris barrejats	170107	0,008	2,075	0,012	3,115
guixos	170802	0,004	1,037	0,010	2,566
altres		0,001	0,264	0,001	0,343
embalatges		0,004	1,126	0,029	7,531
fustes	170201	0,001	0,319	0,005	1,188
plàstics	170203	0,002	0,417	0,010	2,733
paper i cartró	170904	0,001	0,219	0,012	3,135
metalls	170407	0,001	0,172	0,002	0,475
Total residu edificació		0,090	**23,80 t**	0,118	**31,18 m³**

Desglòs de residus de construcció per tipus i fase d'obra en m³

	fonaments/estructura	tancaments	acabats
formigóns, fàbrica, pètris	1,27	11,06	5,83
fustes	0,17	0,39	1,02
plàstics	1,06	0,53	1,90
paper i cartró	0,17	0,92	2,19
metalls	0,76	0,13	0,58
altres		0,13	0,15
guix			2,57
Totals	**3,43 m³**	**13,16 m³**	**14,58 m³**

2470-PBE-NA-1.5 Annexos Memoria Lot2.docx

Oficina Consultora Tècnica. Col·legi d'Arquitectes de Catalunya mod-05/2018 (Font: "Guia d'aplicació del Decret 201/1994 - Programa LIFE- ITEC")

ESTUDI DE GESTIÓ DE RESIDUS — **Obra nova**

MINIMITZACIÓ — minimització gestió dins obra

PROJECTE. durant l'elaboració del projecte s'han près les següents mesures per tal de minimitzar els residus

1.- Els sistema constructiu és industrialitzat i prefabricat, es munta en obra sense generar gairebé residus	-
2.- S'han optimitzat les seccions resistents de pilars, jàsseres, parets, fonaments, etc.	si
3.- L'adequació de l'edifici al terreny, genera un equilibri de moviments de terres	-
4.-	-
5.-	-
6.-	-

OBRA. a l'obra es duran a terme les accions següents

1.- Emmagatzematge adient de materials i productes	si
2.- Conservació de materials i productes dins el seu embalatge original fins al moment de la seva utilització	si
3.- Els materials granulars (graves, sorres, etc.) es dipositaran en contenidors rígids o sobre superfícies dures	si
4.-	-
5.-	-
6.-	-

GESTIÓ (obra)

Terres

Excavació / Mov. terres	Volum m³ (+20%)	Reutilització (m³) a la mateixa obra	Reutilització (m³) a altra autoritzada	Per portar a l'abocador (m³)
graves i sorra compacta	110,88	0,00	110,00	0,88
graves i sorra solta	0,00	0,00	0,00	0,00
argiles	0,00	0,00	0,00	0,00
terra vegetal	0,00	0,00	0,00	0,00
pedraplé	0,00	0,00	0,00	0,00
altres	0,00	0,00	0,00	0,00
terres contaminades	0,00			0,00
Total	**110,88**	**0,00**	**110,00**	**0,88**

SEPARACIÓ DE RESIDUS A OBRA. Cal separar individualitzadament en les fraccions següents si la generació per cadascú d'ells a l'obra supera les quantitats de ...

R.D. 105/2008	tones	Projecte	cal separar	tipus de residu
Formigó	80	9,63	no	inert
Maons, teules i ceràmics	40	9,67	no	inert
Metalls	2	0,17	no	no especial
Fusta	1	0,32	no	no especial
Vidres	1	inapreciable	no	no especial
Plàstics	0,5	0,42	no	no especial
Paper i cartró	0,5	0,22	no	no especial
Especials*	inapreciable	inapreciable	si	especial

* Dins dels residus especials hi ha inclosos els envasos que contenen restes de matèries perilloses, vernissos, pintures, dissolvents, desencofrants, etc. i els materials que hagin estat contaminats per aquests. Tot i ser difícilment quantificables, estan presents a l'obra i es separaran i tractaran a part de la resta de residus

Malgrat no ser obligada per tots els tipus de residus, s'han previst operacions de destria i recollida selectiva dels residus a l'obra en contenidors o espais reservats pels següents residus

		R.D. 105/2008	projecte*
Inerts	Contenidor per Formigó	no	no
	Contenidor per Ceràmics (maons,teules...)	no	no
No especials	Contenidor per Metalls	no	no
	Contenidor per Fustes	no	no
	Contenidor per Plàstics	no	no
	Contenidor per Vidre	no	no
	Contenidor per Paper i cartró	no	no
	Contenidor per Guixos i altres no especials	no	no
Especials	Perillosos (un contenidor per cada tipus de residu especial)	si	si

* A la cel·la **projecte** apareix per defecte el que determina com obligatori la legislació. Es permet la posibilitat d'incrementar les fraccions que se separen, per poder-ne millorar la gestió, però **en cap cas es permet no separar si el R.D. ho obliga.**

PROJECTE BÀSIC i EXECUTIU. LOT 2
PISTA DE PÀDEL AL COMPLEX ESPORTIU EIX LLEURE, SALUT i ESPORT DE NAVÀS
PG. PLA DE L'ALZINETA. NAVÀS. BARCELONA
I. Memòria

Oficina Consultora Tècnica. Col·legi d'Arquitectes de Catalunya mod-05/2018 (Font: "Guia d'aplicació del Decret 201/1994 - Programa LIFE- ITEC")

ESTUDI DE GESTIÓ DE RESIDUS — **Obra nova**

gestió fora obra pressupost

GESTIÓ (fora obra) els residus es gestionaran fora d'obra a:

Degut a la manca d'espai, les operacions de separació de residus les realitzarà fora de l'obra un gestor autoritzat		-
Instal·lacions de valorització	-	
Dipòsit autoritzat de terres,enderrocs i runes de la construcció (abocador)	si	

Tipus de residu i Nom ,adreça i codi de gestor del residu

tipus de residu	gestor	adreça	codi del gestor
Residus	Gestor autoritzat		

PRESSUPOST

S'ha considerat pel càlcul del pressupost estimatiu :	Costos*	
Les previsions de separació de l'apartat de **gestió** i :	Classificació a obra: entre **12-16 €/m³**	12,00
Un esponjament mig de tot tipus de residu del 35%	Transport: entre **5-8 €/m³** (mínim 100 €)	5,00
La distància mitjana al abocador : 15 Km	Gestor: runa neta (separada): entre **4-10 €/m³**	4,00
Els residus especials i perillosos en bidons de 200 litres	Gestor: runa bruta (barrejat): entre **15-25 €/m³**	15,00
Contenidors de 5 m³ per cada tipus de residu	Especials**: **nº transports** a 200 €/ transport	0
Lloguer de contenidors inclòs en el preu	Gestor terres: entre **5-15 €/m³**	5,00
La gestió de terres inclou la seva caracterització***	Gestor terres contaminades: entre **70-90 €/m³**	70,00

* Els preus recollits per l'OCT s'han obtingut dels abocadors i valoritzadors de Catalunya, que han subministrat dades (2008-2009)
** Malgrat ser de difícil quantificació, sempre hi haurà residus especials a obra, per tant sempre caldrà una previsió de **nombre de transports** per a la seva correcta gestió
*** La caracterització de terres o de qualsevol residu, permet saber amb exactitut quins elements contaminants o no, i amb quines proporcions hi són presents (dins el cost s'ha previst una caracterització, independentment del volum de terres. Cost de cada caracterització 1000 euros.)

RESIDU Excavació	Volum m³ (+20%)	Classificació 12,00 €/m³	Transport 5,00 €/m³	Valoritzador / Abocador 5,00 €/m³	70,00 €/m³
Terres	0,88	1.019,03	100,00	7,93	
Terres contaminades	0,00	-	-		0,00
Construcció	**m³ (+35%)**			**runa neta 4,00 €/m³**	**runa bruta 15,00 €/m³**
Formigó	9,28	-	100	-	139,24
Maons, teules i ceràmics	14,51	-	100	-	217,60
Petris barrejats	4,21	-	100	-	63,08
Metalls	0,64	-	100	-	9,62
Fusta	1,60	-	100	-	24,06
Vidres	inapreciable	-	-	-	0,00
Plàstics	3,69	-	100	-	-
Paper i cartró	4,23	-	100	-	0,00
Guixos i altres no especials	3,93	-	100	-	-
Perillosos Especials	inapreciable				0
		1.019,03	100,00	7,93	453,60

Elements Auxiliars

Casetes d'emmagatzematge	
Compactadores	
Matxucadora de petris	
Altres tipus de contenidors (per contenir líquids, beurades de formigó, etc..)	

El pressupost estimatiu de la gestió de residus és de : 1.580,56 €

El volum de residus aparent és de : **42,97 m³**

El pes dels residus és de : **25,27 tones**

El pressupost de la gestió de residus és de : **1.218,32 euros**

4/6 RESIDUS Obra Nova Oficina Consultora Tècnica. Col·legi d'Arquitectes de Catalunya mod-05/2018 (Font: "Guia d'aplicació del Decret 201/1994 - Programa LIFE- IEC")

ESTUDI DE GESTIÓ DE RESIDUS — **Obra nova**
documentació gràfica

DOCUMENTACIÓ GRÀFICA. INSTAL·LACIONS PREVISTES : TIPUS I DIMENSIONS DE CONTENIDORS DE RESIDUS PER OBRES

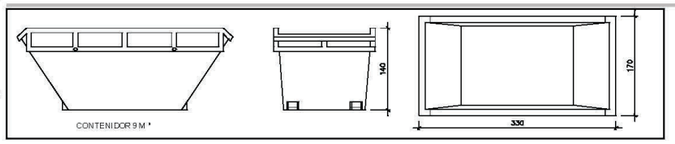

Contenidor 9 m^3 . Apte per a formigó, ceràmics, petris i fusta — unitats: -

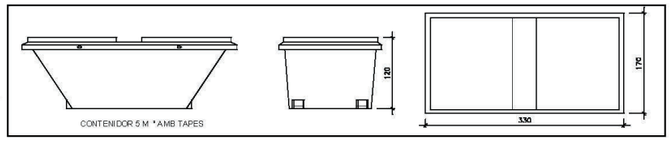

Contenidor 5 m^3 . Apte per a plàstics, paper i cartró, metalls i fusta — unitats: -

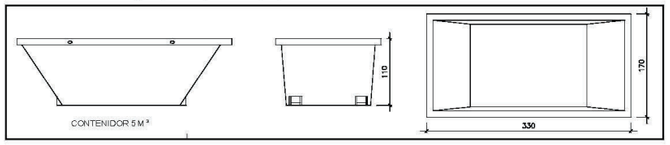

Contenidor 5 m^3 . Apte per a formigó, ceràmics, petris, fusta i metalls — unitats: 1

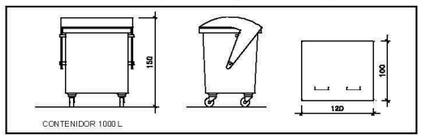

Contenidor 1000 L . Apte per a paper i cartró, plàstics — unitats: -

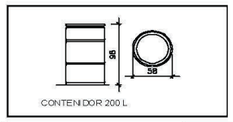

Bidó 200 L .Apte per residus especials — unitats: -

El **Reial Decret 105/2008**, estableix que cal facilitar plànols de les instal·lacions previstes per a l'emmagatzematge, maneig, separació i altres operacions de gestió dels residus dins l'obra, si s'escau.

Donada la tipologia del projecte i per tal de no duplicar informació, aquests plànols d'instal·lacions previstes són a:

Estudi de Seguretat i Salut	-
Annex 1 d'aquest Estudi de Gestió de Residus	-

Posteriorment aquests plànols poden ser objecte d'adaptació a les característiques particulars de l'obra i els seus sistemes d'execució, previ acord de la direcció facultativa.

A més dels elements descrits, tal i com consta al pressupost, a l'obra hi haurà altres instal.lacions com :

Casetes d'emmagatzematge	-
Compactadores	-
Matxucadora de petris	-
Altres tipus de contenidors (per contenir líquids, beurades de formigó, etc..)	-
	-
	-

PROJECTE BÀSIC i EXECUTIU. LOT 2
PISTA DE PÀDEL AL COMPLEX ESPORTIU EIX LLEURE, SALUT i ESPORT DE NAVÀS
PG. PLA DE L'ALZINETA. NAVÀS. BARCELONA
I. Memòria

5/6 RESIDUS Obra Nova Oficina Consultora Tècnica. Col·legi d'Arquitectes de Catalunya mod-05/2018 (Font: "Guia d'aplicació del Decret 201/1994 - Programa LIFE- IEC")

ESTUDI DE GESTIÓ DE RESIDUS — **Obra nova**
plec de condicions tècniques

Les operacions destinades a la tria, classificació, transport i disposició dels residus generats a obra, s'ajustaran al que determina el Pla de Gestió de Residus elaborat pel Contractista, aprovat per la Direcció Facultativa i acceptat per la Propietat.

Aquest Pla ha estat elaborat en base al Estudi de Gestió de Residus, que s'inclou al projecte.

Si degut a modificacions en l'execució de l'obra o d'altres, cal fer modificacions a la gestió en obra dels residus, aquestes modificacions es documentaran per escrit i seran aprovades, si s'escau, per la Direcció Facultativa i se'n donarà comunicació per a la seva acceptació a la Propietat.

2470-PBE-NA-1.5 Annexos Memoria Lot2.docx

ESTUDI DE GESTIÓ DE RESIDUS — **Obra nova**
dipòsit

IMPORT A DIPOSITAR DAVANT DEL GESTOR DE RESIDUS COM A GARANTIA DE LA GESTIÓ DE RESIDUS

DIPÒSIT SEGONS REAL DECRETO 210/2018

Per les característiques del projecte, de com s'executarà l'obra i donades les operacions de minimització abans descrites, el càlcul inicial de generació de residus, a efectes del càlcul de la fiança, s'estima que es podrà reduir en el percentatge següent:

	Previsió inicial de l'Estudi	% de reducció per minimització	Previsió final de l'Estudi
Total excavació	185,80 tones		**25,27 tones**
Total construcció	23,80 tones	0,00 %	**23,80 tones**

Càlcul del dipòsit

Residus de excavació */**	25,27 tones	11 euros/ tona	277,97 euros
Residus de construcció **	23,80 tones	11 euros/ tona	261,80 euros
	PES TOTAL DELS RESIDUS		**49 tones**
	Total dipòsit * **		**539,77 euros**

* Es recorda que les **terres i pedres d'excavació que es reutilitzin** en la mateixa obra o en una altra d'autoritzada **no es consireren residu** i per tant **NO** s'han d'incloure en el càlcul del dipòsit.

**Trasvassar les dades dels totals d' excavació i construcció de la Previssió final de L'Estudi (apartat superior)

***Dipòsit mínim 1.50€

6 / 6 RESIDUS Obra Nova Oficina Consultora Tècnica. Col·legi d'Arquitectes de Catalunya mod05/2018 | Font: "Guia d'aplicació del Decret 201/1994 - Programa LIFE- ITEC")

PROJECTE BÀSIC i EXECUTIU. LOT 2
PISTA DE PÀDEL AL COMPLEX ESPORTIU EIX LLEURE, SALUT i ESPORT DE NAVÀS
PG. PLA DE L'ALZINETA. NAVÀS. BARCELONA
I. Memòria

GESTIÓ DE RESIDUS

"L'empresa contractista està obligada a incloure en totes les fases de disseny i execució dels projectes i de manera individual i per a cada una d'elles, un Estudi de gestió de residus de construcció i demolició que es desenvoluparà posteriorment en el corresponent Pla de gestió de residus i construcció i demolició, conforme a l'establert en **el Real Decret 105/2008, de 1 de febrer, pel que es regula la producció i gestió dels residus de construcció i demolició,** on es compliran les següents condicions:

-Almenys el 70% del pes dels residus en construcció i demolició no perillosos (excloent el material natural mencionat a la categoria 17 05 04 de la Llista europea de residus establerta per la decisió 2000/532/EC), generats en el lloc de construcció, es prepararà per a la seva reutilització, reciclatge o valorització, incloses les operacions d'emplenament utilitzant residus per substituir altres materials, d'acord amb la jerarquia de residus i el Protocol de gestió de residus de construcció i demolició de la UE.

- Els operadors hauran de limitar la generació dels residus en els processos relacionats amb la construcció i demolició, de conformitat amb el Protocol de gestió de residus de construcció i demolició de la UE i tenint en compte les millores tècniques disponibles i utilitzant la demolició selectiva per permetre l'eliminació i manipulació segura de substancies perilloses i facilitar la preparació per la reutilització i reciclatge d'alta qualitat mitjançant la retirada selectiva de materials, utilitzant els sistemes de classificació disponibles pels residus de construcció i demolició. Tanmateix, s'establirà que la demolició es porti a terme preferiblement de forma selectiva i la classificació es realitzarà de forma preferent en el lloc de generació dels residus. En el cas de generar-se residus perillosos, com l'amiant, aquests hauran de ser retirats, emmagatzemats i gestionats a través de gestors autoritzats pel seu tractament.

- Els dissenys dels edificis i les tècniques de construcció recolzaran la circularitat i, en particular, demostraran, amb referència a la ISO 20887, per avaluar la capacitat de desmuntatge o adaptabilitat dels edificis, com estan dissenyats per ser més eficients en l'ús de recursos, adaptables, flexibles i desmuntables per permetre la reutilització i reciclatge.

Per tal d'acreditar el compliment d'aquests tres requisits en matèria de gestió dels residus generats en les actuacions, la persona posseïdora dels residus i dels materials de construcció haurà d'aportar un informe firmat per la direcció facultativa de l'obra i que haurà de contenir l'acreditació documental de que els residus s'han destinat a la preparació per la reutilització, reciclat o valorització en gestors autoritzats i que es compleix amb el percentatge fixat del 70%.

Aquest fet s'acreditarà a través dels certificats dels gestors de residus, que a més inclourà el codi LER dels residus entregats perquè es pugui comprovar al separació realitzada en l'obra. També s'inclourà el certificat relatiu als residus perillosos generats, encara que no computin per l'objectiu del 70%."

2470-PBE-NA-1.5 Annexos Memoria Lot2.docx

5.2. PLA DE CONTROL DE QUALITAT

1. OBJECTE I PLANTEJAMENT GENERAL

Per tal d'assolir els nivells de qualitat recollits al Plec de Condicions Tècniques de l'obra s'han definit i programat una sèrie d'operacions de control (inspeccions i assaigs), que han de servir de base al pla d'autocontrol de qualitat del contractista (en endavant, PAQ), constituint el nivell mínim exigible. Aquestes operacions de control seran realitzades pel contractista sota la supervisió de la Direcció d'Execució de l'Obra (en endavant, DEO).
Aquest document pretén establir unes directrius i uns processos a seguir per realitzar un control de qualitat dels materials, que conformen l'obra que ens ocupa, indicant quins materials controlarem, què controlarem de cadascun d'ells i del seu procés de "transformació" en producte (execució), i del producte final (obra acabada), com, i quin camí hem de seguir en cas de que d'aquest control no s'obtingués un resultat satisfactori.

La comprovació es determina durant les 3 fases del control de qualitat:

- Control de recepció en obra dels productes
- Control d'execució de la obra
- Control de la obra acabada

2. PROCÉS A REALITZAR

A l'inici de la obra:

Contractista: realitzarà el seu propi pla d'autocontrol, complint amb el que s'indica en aquest pla, i haurà de ser aprovat per la DEO que proposarà els canvis que consideri oportuns per tal d'ajustar les actuacions a les necessitats reals de l'obra.
Direcció d'Execució d'Obra: realitzarà el programa de control de qualitat, segons el que s'indica en aquest pla i amb l'Autocontrol de la constructora.
D'aquesta manera, els dos controls s'aniran actualitzant paral·lelament, segons les necessitats pròpies de la obra i les indicacions de la DF.

Durant el procés de la obra:

Contractista: Entregarà periòdicament la documentació dels materials i el resultat dels assaigs realitzats, actualitzarà el Pla d'Autocontrol segons les indicacions de la DF i les necessitats pròpies de la obra, realitzarà les fitxes de control d'execució de totes les unitats d'obra segons el (Programa de Punts d'Inspecció) aprovat.

Direcció d'Execució d'Obra: Comprovarà que la documentació entregada és correcte i coincideix amb les sol·licitacions, realitzarà les fitxes de control d'execució i reclamarà a la constructora els assaigs i documents que cregui necessàries per assegurar la qualitat de la obra.

Abans de portar qualsevol material a l'obra el contractista haurà d'informar a la DF de les seves característiques, tant si estava previst en projecte com si no, i esperar conformitat. La DF podrà en qualsevol moment decidir la realització dels assaigs de control què estimi convenient.

PROJECTE BÀSIC i EXECUTIU. LOT 2
PISTA DE PÀDEL AL COMPLEX ESPORTIU EIX LLEURE, SALUT i ESPORT DE NAVÀS
PG. PLA DE L'ALZINETA. NAVÀS. BARCELONA
I. Memòria

3. PLA AUTOCONTROL DEL CONTRACTISTA

Es presenta a continuació, una breu descripció dels apartats que ha de contenir el Pla d'Autocontrol o pla de qualitat de la constructora:

1. Descripció de l'obra. El pla de qualitat comença explicant les característiques generals de l'actuació, recollint especialment aquells aspectes que més es relacionen amb la qualitat de l'obra.
2. Relació d'activitats que es controlen. Relació de les activitats que hauran de ser considerades en el pla de qualitat del contractista.
3. Organització de l'obra. Organigrama on es detallen les persones que intervindran (fins al nivell d'encarregat inclòs), indicant el càrrec i les funcions de cadascú.
4. Revisió del projecte. Llistat dels problemes que s'hagin pogut detectar per a tenir temps suficient pel seu anàlisi, i correcció.
5. Control de documents. Relació dels documents aplicables al projecte controlant les versions vigents (legislació, normatives, documents del projecte, etc.). El pla de control de projecte ha de ser un d'aquests documents.
6. Recull dels procediments d'execució de les activitats que es controlen. Aquests procediments han ser compatibles amb el plec de condicions de projecte.
7. Recepció de materials. Es detallen les operacions de control a realitzar en la recepció de materials: control de certificats, inspeccions visuals, mesures geomètriques, assaigs de laboratori, etc. Aquest apartat, en concret el pla d'assaigs de recepció, haurà d'estar d'acord amb el contingut del pla de control de projecte en el seu apartat de control de materials. Un concepte important relacionat amb aquest punt és el de la traçabilitat, sobretot del formigó utilitzat a la obra.
8. Programa de punts d'inspecció i assaig (PPI/PA) que es demanarà al Contractista durant l'execució de l'obra i abans d'iniciar una tasca, per a verificar les condicions d'execució de les activitats que es controlen.
9. Fitxes d'execució que desenvolupen el programa de punts d'inspecció anterior. Es tracta de sectoritzar l'obra per tal d'establir la relació entre els resultats de les inspeccions i la part d'obra afectada. La fitxa d'execució és el resultat d'aplicar un PPI/PA a un sector determinat. (La DEO també realitzarà les seves pròpies fitxes d'execució per tal de comprovar les diferents unitats d'obra)
10. Formats tipus de "no conformitat" i "accions correctores". Quan una inspecció resulta no acceptable, s'aixeca una no conformitat, que pot ser lleu (de correcció immediata) o greu. En aquest darrer cas, apareix una acció correctora per tal de deixar constància escrita de la solució proposada pel problema concret.

El pla de qualitat es completa amb llistats de calibració d'aparells, programació de compres de materials, instruccions tècniques relacionades amb els contractes de subministradors i subcontractistes, etc.
El pla d'autocontrol de l'empresa constructora ha de ser un eina potencialment molt útil per la qualitat final de l'obra i s'haurà d'anar actualitzant durant el transcurs de la obra, ajustant-se a les necessitats pròpies del desenvolupament de l'obra i les peticions que realitzi la DF.

4. FASES DEL CONTROL DE QUALITAT.

El control de qualitat de una obra es realitza en tres fases, i cada una d'elles té un objectiu diferent:

4.1. FASE DE RECEPCIÓ DELS MATERIALS
El control de recepció té per objectiu comprovar les característiques tècniques mínimes exigides que han de reunir els productes, equips i sistemes que s'incorporen de forma permanent a l'edifici projectat, així com les seves condicions de subministrament i les garanties de qualitat.

2470-PBE-NA-1.5 Annexos Memoria Lot2.docx

La DEO realitzarà els següents controls de recepció:

- Control de la documentació dels subministraments.
- Control mitjançant distintius de qualitat o avaluacions tècniques de idoneïtat.
- Control mitjançant resultats d'assaigs realitzats per el propi fabricant.
- Control mitjançant assaigs.

4.2. FASE D'EXECUCIÓ DE LES UNITATS D'OBRA

La DEO i el contractista controlaran conjuntament tot aquest procés a l'execució de cada unitat d'obra verificant el seu replanteig, els materials emprats, la correcta execució i disposició dels elements constructius i de les instal·lacions, així com les verificacions i resta de controls a realitzar per comprovar la seva conformitat amb el projecte, la legislació aplicable i les normes de bona pràctica constructiva així com les instruccions de la DF.
La DEO realitzarà els següents controls d'execució:

- Control de l'Autocontrol de la constructora i la documentació entregada per les empreses que han executat la unitat d'obra.
- Control mitjançant fitxes d'execució i obra acabada.
- Comprovació de la documentació generada per empreses externes de control de qualitat (si n'hi ha).
- Control mitjançant assaigs.

4.3. FASE D'OBRA ACABADA

A l'obra acaba, sobre les diferents parts i instal·lacions, parcial o totalment acabades, s'han de realitzar, a més de les que poden establir-se amb caràcter voluntari, les comprovacions i proves de servei previstes i ordenades de la DF i la legislació aplicable.
La DEO realitzarà els següents controls d'obra acabada:

- Control de l'Autocontrol de la constructora i la documentació entregada per les empreses que han executat la unitat d'obra.
- Control mitjançant fitxes d'execució i obra acabada.
- Comprovació de la documentació generada per empreses externes de control de qualitat (OCT) (si n'hi ha).
- Control mitjançant assaigs de obra acabada.

5. NORMATIVA D'APLICACIÓ.

Les Lleis, Decrets, Normatives i altres documents que s'han considerat per la redacció del present document són:

Marc general
Plec de condicions Tecniques Generals per obres de carreteres i ponts PG3
EHE-08 Instrucción de hormigón estructural. Capítulo 8. Control
RD 1247/2008 , de 18 de julio (BOE 22/08/2008)
Normatives de productes, equips i sistemes
Disposiciones para la libre circulación de los productos de construcción
RD 1630/1992, de 29 de desembre, de transposición de la Directiva 89/106/CEE,
modificat pel RD 1329/1995.
Clasificación de los productos de construcción y de los elementos constructivos
en función de sus propiedades de reacción y de resistencia frente al fuego
RD 312/2005 (BOE: 2/04/2005) i modificació per RD 110/2008 (BOE: 12.02.2008)

PROJECTE BÀSIC i EXECUTIU. LOT 2
PISTA DE PÀDEL AL COMPLEX ESPORTIU EIX LLEURE, SALUT i ESPORT DE NAVÀS
PG. PLA DE L'ALZINETA. NAVÀS. BARCELONA
I. Memòria

UC-85 recomanacions sobre l'ús de cendres volants en el formigó
O 12/4/1985 (DOGC: 3/5/85)
RC-08 Instrucción para la recepción de cementos
RD 956/2008 (BOE: 19/06/2008), correcció d'errades (BOE: 11/09/2008)

6. CONTROL DE LA DOCUMENTACIÓ.

6.1. DESCRIPCIÓ

Durant el transcurs de la obra, l'empresa constructora anirà entregant tota la documentació necessària per comprovar que les característiques dels materials s'ajusten a les sol·licitacions definides en el projecte i que ens assegurin la seva qualitat.
Tota la documentació quedarà arxivada i s'integrarà a la documentació del Llibre de l'Edifici. El control de la documentació de la obra es generarà durant les fases de control de qualitat:

- Recepció de materials: La documentació que acredita el nivell de qualitat dels materials components. Com a regla general, no s'iniciarà l'execució d'una unitat d'obra concreta mentre no es disposin d'aquests documents i els resultats hagin estats expressament acceptats per la DEO.
- Execució: Documentació que assegura que l'execució d'una unitat d'obra s'ha realitzat conforme les exigències del projecte i les indicacions de la DF.
- Obra acabada: Documentació que es generi per certificar que una unitat d'obra acabada és correcte i compleix amb les sol·licitacions indicades per la DF.

6.2. DOCUMENTACIÓ DURANT LA RECEPCIÓ DELS MATERIALS

La documentació obligatòria a entregar, com a mínim, de cada material, per tal de realitzar-ne la seva recepció serà la següent:

- Fitxa tècnica: Document realitzat per el fabricant, que conté la descripció de les característiques del material. Ha de contenir el nom, característiques físiques/químiques, mode de utilització o elaboració y especificacions tècniques.
- Si la documentació entregada en els certificats, conté tota la documentació tècnica del material, no serà necessari l'entrega de la fitxa tècnica en qüestió.
- Com a norma general, la DF haurà d'aprovar el material abans de realitzar-ne el subministrament a obra.
- S'inclouran, altres documents com normes de seguretat del producte, instruccions d'aplicació o càlculs justificatius de les característiques.
- Full o carta de subministrament (en el seu defecte albarà): Document, redactat per el subministrador i signat per persona física en el qual es certifica que s'ha entregat el material a la obra.
- S'ha de realitzar segons el model i ha de contenir el nom i marca del producte, la quantitat subministrada, la obra on s'ha subministrat, empresa que ha contractat el material.
- Etiquetatge: Si no s'indica el contrari, tot material que es col·loqui a la obra haurà de disposar d'etiquetatge. La DF comprovarà la seva existència i comprovarà que coincideix amb les dades de la fitxa tècnica aprovada.
- Distintius de qualitat: S'entregaran tots els distintius de qualitat que tingui cada material, la DF pot reclamar que es disposi d'algun d'ells en concret, per tal d'aprovar un material.
- Els distintius de qualitat que es poden entregar es classifiquen segons:
    - Distintiu a la empresa (Segells AENOR que certifiquen que és un empresa registrada / Normes ISO)
    - Distintiu al producte (Segells AENOR dels productes / Assaigs certificatsper laboratori)

  - Altres distintius de compliment de normatives
- -Documents de conformitat o autoritzacions administratives exigides reglamentàriament:
  - Marcatge CE: Etiquetat i/o marcatge amb les inicials CE.
  - Declaració de conformitat CE: Document firmat per el fabricant on s'han d'incloure les característiques tècniques que acrediten el marcatge CE segons la norma UNE EN corresponent.
  - Certificar de conformitat CE: Document firmat per un organisme notificat on s'han d'incloure les característiques tècniques que acreditin el marcatge CE segons la norma UNE EN corresponent.
  - DITE: (ITEC) Certificat DITE indicant el Document de Idoneïtat Tècnica Europeu que incorpora el marcatge CE i les característiques del producte, equip o sistema. L'etiqueta't s'haurà d'incloure el número de certificat DITE.
- Idoneïtat tècnica: Per l'ús previst de productes, equips i sistemes innovadors.
  - DIT: Document d'idoneïtat tècnica, és un document expedit per l'Institut de Ciències de la Construcció Eduardo Torroja (IETcc), que conté una apreciació tècnica de la idoneïtat d'utilització en edificació i/o obra civil d'un determinat material, sistema o procediment constructiu no tradicional o innovador.
  - DAU: Document d'Adequació al Ús, expedit per l'ITEC, és la declaració de la opinió favorable de les prestacions d'un producte o un sistema constructiu innovador en relació als usos previstos i a les solucions constructives definides, a l'àmbit de l'edificació i d'enginyeria civil.
- Altres: Altres documents obligatoris per alguns materials específics.

Com a regla general, no s'iniciarà l'execució d'una unitat d'obra concreta mentre no es disposin dels documents acreditatius del nivell de qualitat dels materials components, i els resultats hagin estats expressament acceptats per la DEO. Aquests documents acreditatius quedaran arxivats i s'integraran a la documentació del Llibre de l'Edifici.

6.3. DOCUMENTACIÓ DURANT L'EXECUCIÓ DELS MATERIALS

La documentació a entregar, com a mínim, de cada unitat s'obra, per tal de fer el control d'obra acabada serà la següent:

- Carta d'execució o col·locació: Document, redactat per la empresa que ha realitzat uns treballs en qüestió i signat per persona física de la empresa que ha executat els treballs i la constructora que els ha contractat, en el qual es certifica que s'han realitzat uns treballs específics a la obra.
  - S'ha de realitzar segons model i ha de contenir el nom i marca del producte, la quantitat subministrada, la obra on s'ha executat els treballs, empresa que ha contractat els treballs.
- Certificat de garantia: És un document realitzat per el fabricant o empresa subministradora, on es certifica el període de garantia del qual disposa un material, equip o unitat d'obra.
  - S'ha de realitzar segons model i ha d'estar signat per la empresa i per la constructora.
  - Ha de constar el període i a partir de quina data inicia el mateix, el client beneficiari, la obra, els amidaments del material o unitat d'obra i la descripció del mateix.
  - Durant el període de garantia la empresa s'ha de comprometre a modificar o reparar els possibles defectes d'execució, o bé la falta de qualitat de materials, que puguin sorgir, per un import mai superior al valor del treball contractat.
  - Es faran constar els casos en els quals aquesta garantia quedarà invalidada.
- Altres: Manuals d'ús i manteniment o altres documents que es sol·licitin per la DF.

PROJECTE BÀSIC i EXECUTIU. LOT 2
PISTA DE PÀDEL AL COMPLEX ESPORTIU EIX LLEURE, SALUT i ESPORT DE NAVÀS
PG. PLA DE L'ALZINETA. NAVÀS. BARCELONA
I. Memòria

- Controls realitzats per empresa externa: S'entregaran les actes i informes que es generin en el cas d'existir una empresa externa de control de qualitat.

7. CONTROL MITJANÇANT INSPECCIONS I ASSAJOS I PROVES

7.1. DESCRIPCIÓ

Es defineixen en aquest pla el llistat d'assaigs mínims i la lotificació dels mateixos que s'haurà de realitzar a la obra en qüestió. Aquest llistat és el mínim exigible i es podrà ampliar sempre i quan la Direcció Facultativa ho cregui oportú o degut a modificacions en el transcurs de la obra.
Amb aquests assaigs i proves es pretén comprovar que les unitats d'obra i/o els materials compleixen amb els nivells de qualitat especificats en el Plec de Condicions Tècniques de la obra, amb la normativa vigent i amb les indicacions de la Direcció Facultativa de la obra.

Els assaigs es podran realitzar durant les fases de control de qualitat:

- Recepció de materials: La DF podrà sol·licitar que es realitzi una prova o assaig per comprovar que el material subministrat a la obra compleix amb les característiques sol·licitades, o en cas de considerar insuficient o incorrecte algun dels documents entregats per la constructora.
- Execució: Es realitzaran assaigs durant l'execució de les diferents unitats d'obra per comprovar que s'estan assolint les exigències.
- Obra acabada: Es realitzaran proves finals de unitats d'obra per comprovar que s'han assolit les exigències.

Tota la documentació que es generi dels assaigs realitzats s'entregarà periòdicament a la DEO, que comprovarà que els resultats obtinguts són correctes i s'adjuntarà amb la resta de documentació de control de qualitat de la obra.

8. RELACIÓ D'ASSAJOS I VALORACIÓ ECONÒMICA

2470-PBE-NA-1.5 Annexos Memoria Lot2.docx

PROJECTE BÀSIC i EXECUTIU. LOT 2

NOU EDIFICI MULTIFUNCIONAL AL COMPLEX ESPORTIU LLEURE, SALUT i ESPORT DE NAVÀS

PG. PLA DE L'ALZINETA. NAVÀS. BARCELONA

AMIDAMENTS i PRESSUPOST CONTROL DE QUALITAT

PROMOTOR

AJUNTAMENT DE NAVÀS

ARQUITECTA

ELENA NEDELCU

TDA ARQUITECTURA Y URBANISMO

OCTUBRE DE 2026

TDA
ARQUITECTURA
Y URBANISMO

1 AMIDAMENTS

AMIDAMENTS

Obra 01 PRESSUPOST 2470-CENTRE ESPORTIU NAVÀS- LOT2 - C.QUALITAT
Capítol CQ CONTROL DE QUALITAT
Capítol (1) 00 NOTES

NUM.	CODI	UA	DESCRIPCIÓ
1	PCQ	u	Segons els criteris del BEDEC: Per a obres per a les administracions públiques, el control de qualitat es contempla dins del concepte de despeses indirectes amb un import de fins a l'1% com a màxim del pressupost de l'obra (Pliego de cláusulas administrativas generales para la contratación de obras de Estado, cláusula 38)´´

Num.	Text	Tipus	[C]	[D]	[E]	[F]	TOTAL	Fórmula
1			0,000				0,000	C#*D#*E#*F#

TOTAL AMIDAMENT **0,000**

Obra 01 PRESSUPOST 2470-CENTRE ESPORTIU NAVÀS- LOT2 - C.QUALITAT
Capítol CQ CONTROL DE QUALITAT
Capítol (1) 01 FONAMENTACIÓ

NUM.	CODI	UA	DESCRIPCIÓ
1	P060-01ZN	u	Mostreig, realització de con d'Abrams, elaboració de les provetes, cura, recapçament i assaig a compressió d'una sèrie de cinc provetes cilíndriques de 15x30 cm, segons la norma UNE-EN 12390-1, UNE-EN 12390-2, UNE-EN 12390-3, UNE-EN 12350-1 i UNE-EN 12350-2

Num.	Text	Tipus	[C]	[D]	[E]	[F]	TOTAL	Fórmula
1			3,000				3,000	C#*D#*E#*F#

TOTAL AMIDAMENT **3,000**

2	P0B2-00PC	u	Determinació de les característiques geomètriques d'una proveta d'acer per a armar formigons, segons la norma UNE-EN ISO 15630-1

Num.	Text	Tipus	[C]	[D]	[E]	[F]	TOTAL	Fórmula
1			1,000				1,000	C#*D#*E#*F#

TOTAL AMIDAMENT **1,000**

3	P0B2-00PD	u	Determinació del límit elàstic per a una deformació romanent del 0,2%, resistència a la tracció, allargament i estricció d'una proveta d'acer per a armar formigons, segons la norma UNE-EN ISO 15630-1

Num.	Text	Tipus	[C]	[D]	[E]	[F]	TOTAL	Fórmula
1			1,000				1,000	C#*D#*E#*F#

TOTAL AMIDAMENT **1,000**

4	P035-01VE	u	Assaig de piconatge pel mètode del Proctor modificat d'una mostra de sòl, segons la norma UNE 103501

Num.	Text	Tipus	[C]	[D]	[E]	[F]	TOTAL	Fórmula
1			1,000				1,000	C#*D#*E#*F#

TOTAL AMIDAMENT **1,000**

Nou edifici multifuncional al complex esportiu, lleure i salut de Navàs

Obra 01 PRESSUPOST 2470-CENTRE ESPORTIU NAVÀS- LOT2 - C.QUALITAT
Capítol CQ CONTROL DE QUALITAT
Capítol (1) 02 ESTRUCTURA FORMIGÓ ARMAT

NUM.	CODI	UA	DESCRIPCIÓ
1	P060-01ZN	u	Mostreig, realització de con d'Abrams, elaboració de les provetes, cura, recapçament i assaig a compressió d'una sèrie de cinc provetes cilíndriques de 15x30 cm, segons la norma UNE-EN 12390-1, UNE-EN 12390-2, UNE-EN 12390-3, UNE-EN 12350-1 i UNE-EN 12350-2

Num.	Text	Tipus	[C]	[D]	[E]	[F]	TOTAL	Fórmula
1			1,000				1,000	C#*D#*E#*F#

TOTAL AMIDAMENT **1,000**

2	P0B2-00PC	u	Determinació de les característiques geomètriques d'una proveta d'acer per a armar formigons, segons la norma UNE-EN ISO 15630-1

Num.	Text	Tipus	[C]	[D]	[E]	[F]	TOTAL	Fórmula
1			1,000				1,000	C#*D#*E#*F#

TOTAL AMIDAMENT **1,000**

3	P0B2-00PD	u	Determinació del límit elàstic per a una deformació romanent del 0,2%, resistència a la tracció, allargament i estricció d'una proveta d'acer per a armar formigons, segons la norma UNE-EN ISO 15630-1

Num.	Text	Tipus	[C]	[D]	[E]	[F]	TOTAL	Fórmula
1			1,000				1,000	C#*D#*E#*F#

TOTAL AMIDAMENT **1,000**

4	P0B2-00PE	u	Assaig de doblegament-desdoblegament d'una proveta d'acer per a armar formigons, segons la norma UNE-EN ISO 15630-1

Num.	Text	Tipus	[C]	[D]	[E]	[F]	TOTAL	Fórmula
1			1,000				1,000	C#*D#*E#*F#

TOTAL AMIDAMENT **1,000**

Obra 01 PRESSUPOST 2470-CENTRE ESPORTIU NAVÀS- LOT2 - C.QUALITAT
Capítol CQ CONTROL DE QUALITAT
Capítol (1) 03 ESTRUCTURA METÀL·LICA

NUM.	CODI	UA	DESCRIPCIÓ
1	P440-015D	u	Mesura del desplom i de la fletxa d'elements verticals i bigues d'acer, segons l'article 19-2 de la Instrucció EAE-2011, per a un nombre mínim de determinacions conjuntes igual a 15

Num.	Text	Tipus	[C]	[D]	[E]	[F]	TOTAL	Fórmula
1			1,000				1,000	C#*D#*E#*F#

TOTAL AMIDAMENT **1,000**

2	P0B4-00OX	u	Determinació de les característiques geomètriques d'un perfil o planxa d'acer de secció plena laminat en calent, segons l'article 28-1 de la Instrucció EAE-2011

Num.	Text	Tipus	[C]	[D]	[E]	[F]	TOTAL	Fórmula
1			1,000				1,000	C#*D#*E#*F#

TOTAL AMIDAMENT 1,000

3 P449-02IL u Jornada per a inspecció visual d'unions soldades segons UNE 14044 i UNE-EN 13018 i per a assaig mitjançant partícules magnètiques i/o líquids penetrants segons UNE-EN ISO 17638 i UNE-EN ISO 3452-1 i la seva acceptació segons UNE-EN ISO 23277 i UNE-EN ISO 23278

Num.	Text	Tipus	[C]	[D]	[E]	[F]	TOTAL	Fórmula
1			1,000				1,000	C#*D#*E#*F#

TOTAL AMIDAMENT 1,000

4 P890-019Q u Determinació del gruix de pel·lícula d'un recobriment de pintura sobre un element metàl·lic, segons la norma UNE-EN ISO 2808, per a un nombre de determinacions igual o superior a 15

Num.	Text	Tipus	[C]	[D]	[E]	[F]	TOTAL	Fórmula
1			1,000				1,000	C#*D#*E#*F#

TOTAL AMIDAMENT 1,000

Obra 01 PRESSUPOST 2470-CENTRE ESPORTIU NAVÀS- LOT2 - C.QUALITAT
Capítol CQ CONTROL DE QUALITAT
Capítol (1) 04 INSTAL·LACIONS

NUM.	CODI	UA	DESCRIPCIÓ

1 PDV0-02H4 u Mitja jornada per a realitzar la prova d'estanquitat total amb aigua d'una instal·lació d'evacuació d'aigües residuals i pluvials, segons CTE/DB-HS 2006 Secció 5

Num.	Text	Tipus	[C]	[D]	[E]	[F]	TOTAL	Fórmula
1			1,000				1,000	C#*D#*E#*F#

TOTAL AMIDAMENT 1,000

2 PC13-01CV u Determinació de la resistència a la flexió d'una mostra de vidre, segons la norma UNE 43713

Num.	Text	Tipus	[C]	[D]	[E]	[F]	TOTAL	Fórmula
1			1,000				1,000	C#*D#*E#*F#

TOTAL AMIDAMENT 1,000

3 PDV1-TDAHC5 u Mesura dels nivells de luxs horitzontals i uniformitat lumínica sobre el terreny de joc

Num.	Text	Tipus	[C]	[D]	[E]	[F]	TOTAL	Fórmula
1			1,000				1,000	C#*D#*E#*F#

TOTAL AMIDAMENT 1,000

4 PQST-TDA02F u Determinació de la resistència a càrregues horitzontals dels pals i dispositius de tensió de tennis, segons la norma UNE-EN 1510

Num.	Text	Tipus	[C]	[D]	[E]	[F]	TOTAL	Fórmula

Nou edifici multifuncional al complex esportiu, lleure i salut de Navàs

1			1,000				1,000	C#*D#*E#*F#

TOTAL AMIDAMENT 1,000

TDA
ARQUITECTURA
Y URBANISMO

2 QUADRE DE PREUS I

QUADRE DE PREUS NÚMERO 1

NÚMERO	CODI	UA	DESCRIPCIÓ	PREU
P-1	P035-01VE	u	Assaig de piconatge pel mètode del Proctor modificat d'una mostra de sòl, segons la norma UNE 103501 (VUITANTA-DOS EUROS AMB VUITANTA-NOU CÈNTIMS)	82,89 €
P-2	P060-01ZN	u	Mostreig, realització de con d'Abrams, elaboració de les provetes, cura, recapçament i assaig a compressió d'una sèrie de cinc provetes cilíndriques de 15x30 cm, segons la norma UNE-EN 12390-1, UNE-EN 12390-2, UNE-EN 12390-3, UNE-EN 12350-1 i UNE-EN 12350-2 (CENT VUIT EUROS AMB QUARANTA-TRES CÈNTIMS)	108,43 €
P-3	P0B2-00PC	u	Determinació de les característiques geomètriques d'una proveta d'acer per a armar formigons, segons la norma UNE-EN ISO 15630-1 (VUITANTA-NOU EUROS AMB VUITANTA-CINC CÈNTIMS)	89,85 €
P-4	P0B2-00PD	u	Determinació del límit elàstic per a una deformació romanent del 0,2%, resistència a la tracció, allargament i estricció d'una proveta d'acer per a armar formigons, segons la norma UNE-EN ISO 15630-1 (SEIXANTA-NOU EUROS AMB DEU CÈNTIMS)	69,10 €
P-5	P0B2-00PE	u	Assaig de doblegament-desdoblegament d'una proveta d'acer per a armar formigons, segons la norma UNE-EN ISO 15630-1 (DINOU EUROS AMB SEIXANTA-UN CÈNTIMS)	19,61 €
P-6	P0B4-00OX	u	Determinació de les característiques geomètriques d'un perfil o planxa d'acer de secció plena laminat en calent, segons l'article 28-1 de la Instrucció EAE-2011 (VUITANTA-SET EUROS AMB TRENTA-NOU CÈNTIMS)	87,39 €
P-7	P440-015D	u	Mesura del desplom i de la fletxa d'elements verticals i bigues d'acer, segons l'article 19-2 de la Instrucció EAE-2011, per a un nombre mínim de determinacions conjuntes igual a 15 (DIVUIT EUROS AMB VINT-I-SIS CÈNTIMS)	18,26 €
P-8	P449-02IL	u	Jornada per a inspecció visual d'unions soldades segons UNE 14044 i UNE-EN 13018 i per a assaig mitjançant partícules magnètiques i/o líquids penetrants segons UNE-EN ISO 17638 i UNE-EN ISO 3452-1 i la seva acceptació segons UNE-EN ISO 23277 i UNE-EN ISO 23278 (SIS-CENTS CINQUANTA-CINC EUROS AMB QUARANTA-SIS CÈNTIMS)	655,46 €
P-9	P890-019Q	u	Determinació del gruix de pel·lícula d'un recobriment de pintura sobre un element metàl·lic, segons la norma UNE-EN ISO 2808, per a un nombre de determinacions igual o superior a 15 (SETZE EUROS AMB VINT-I-NOU CÈNTIMS)	16,29 €
P-10	PCQ	u	Segons els criteris del BEDEC: Per a obres per a les administracions públiques, el control de qualitat es contempla dins del concepte de despeses indirectes amb un import de fins a l'1% com a màxim del pressupost de l'obra (Pliego de cláusulas administrativas generales para la contratación de obras de Estado, cláusula 38)´´ (ZERO EUROS)	0,00 €
P-11	PC13-01CV	u	Determinació de la resistència a la flexió d'una mostra de vidre, segons la norma UNE 43713 (DOS-CENTS NORANTA-CINC EUROS AMB TRENTA-NOU CÈNTIMS)	295,39 €
P-12	PDV0-02H4	u	Mitja jornada per a realitzar la prova d'estanquitat total amb aigua d'una instal·lació d'evacuació d'aigües residuals i pluvials, segons CTE/DB-HS 2006 Secció 5 (CINC-CENTS DIVUIT EUROS AMB SEIXANTA CÈNTIMS)	518,60 €
P-13	PDV1-TDAHC5V	u	Mesura dels nivells de luxs horitzontals i uniformitat lumínica sobre el terreny de joc (CINC-CENTS NORANTA-SIS EUROS AMB UN CÈNTIMS)	596,01 €

Nou edifici multifuncional al complex esportiu, lleure i salut de Navàs

QUADRE DE PREUS NÚMERO 1

NÚMERO	CODI	UA	DESCRIPCIÓ	PREU
P-14	PQST-TDA02FW	u	Determinació de la resistència a càrregues horitzontals dels pals i dispositius de tensió de tennis, segons la norma UNE-EN 1510 (SEIXANTA-SIS EUROS AMB VINT-I-VUIT CÈNTIMS)	66,28 €

TDA
ARQUITECTURA
Y URBANISMO

3 QUADRE DE PREUS II

QUADRE DE PREUS NÚMERO 2

NÚMERO	CODI	UA	DESCRIPCIÓ	PREU	
P-1	P035-01VE	u	Assaig de piconatge pel mètode del Proctor modificat d'una mostra de sòl, segons la norma UNE 103501	**82,89**	€
	BV1G-0127	u	Assaig de piconatge pel mètode del Proctor modificat d'una mostra de sòl, segons la n	78,94000	€
			Altres conceptes	3,95000	€
P-2	P060-01ZN	u	Mostreig, realització de con d'Abrams, elaboració de les provetes, cura, recapçament i assaig a compressió d'una sèrie de cinc provetes cilíndriques de 15x30 cm, segons la norma UNE-EN 12390-1, UNE-EN 12390-2, UNE-EN 12390-3, UNE-EN 12350-1 i UNE-EN 12350-2	**108,43**	€
	BV210-01PF	u	Mostreig, realització de con d'Abrams, elaboració de les provetes, cura, recapçament i	103,27000	€
			Altres conceptes	5,16000	€
P-3	P0B2-00PC	u	Determinació de les característiques geomètriques d'una proveta d'acer per a armar formigons, segons la norma UNE-EN ISO 15630-1	**89,85**	€
	BV250-00MD	u	Determinació de les característiques geomètriques d'una proveta d'acer per a armar fo	85,57000	€
			Altres conceptes	4,28000	€
P-4	P0B2-00PD	u	Determinació del límit elàstic per a una deformació romanent del 0,2%, resistència a la tracció, allargament i estricció d'una proveta d'acer per a armar formigons, segons la norma UNE-EN ISO 15630-1	**69,10**	€
	BV250-00ME	u	Determinació del límit elàstic per a una deformació romanent del 0,2%, resistència a la	65,81000	€
			Altres conceptes	3,29000	€
P-5	P0B2-00PE	u	Assaig de doblegament-desdoblegament d'una proveta d'acer per a armar formigons, segons la norma UNE-EN ISO 15630-1	**19,61**	€
	BV250-00MF	u	Assaig de doblegament-desdoblegament d'una proveta d'acer per a armar formigons, s	18,68000	€
			Altres conceptes	0,93000	€
P-6	P0B4-00OX	u	Determinació de les característiques geomètriques d'un perfil o planxa d'acer de secció plena laminat en calent, segons l'article 28-1 de la Instrucció EAE-2011	**87,39**	€
	BV250-00MI	u	Determinació de les característiques geomètriques d'un perfil o planxa d'acer de secci	83,23000	€
			Altres conceptes	4,16000	€
P-7	P440-015D	u	Mesura del desplom i de la fletxa d'elements verticals i bigues d'acer, segons l'article 19-2 de la Instrucció EAE-2011, per a un nombre mínim de determinacions conjuntes igual a 15	**18,26**	€
	BV250-00MR	u	Mesura del desplom i de la fletxa d'elements verticals i bigues d'acer, segons l'article 1	17,39000	€
			Altres conceptes	0,87000	€
P-8	P449-02IL	u	Jornada per a inspecció visual d'unions soldades segons UNE 14044 i UNE-EN 13018 i per a assaig mitjançant partícules magnètiques i/o líquids penetrants segons UNE-EN ISO 17638 i UNE-EN ISO 3452-1 i la seva acceptació segons UNE-EN ISO 23277 i UNE-EN ISO 23278	**655,46**	€
	BV254-02I6	u	Jornada per a inspecció visual d'unions soldades segons UNE 14044 i UNE-EN 13018	624,25000	€
			Altres conceptes	31,21000	€
P-9	P890-019Q	u	Determinació del gruix de pel·lícula d'un recobriment de pintura sobre un element metàl·lic, segons la norma UNE-EN ISO 2808, per a un nombre de determinacions igual o superior a 15	**16,29**	€
	BV2J0-0102	u	Determinació del gruix de pel·lícula d'un recobriment de pintura sobre un element metà	15,51000	€
			Altres conceptes	0,78000	€
P-10	PCQ	u	Segons els criteris del BEDEC: Per a obres per a les administracions públiques, el control de qualitat es contempla dins del concepte de despeses indirectes amb un import de fins a l'1% com a màxim del pressupost de l'obra (Pliego de cláusulas administrativas generales para la contratación de obras de Estado, cláusula 38)´´	**0,00**	€
			Sense descomposició	0,00000	€
P-11	PC13-01CV	u	Determinació de la resistència a la flexió d'una mostra de vidre, segons la norma UNE 43713	**295,39**	€

Nou edifici multifuncional al complex esportiu, lleure i salut de Navàs

QUADRE DE PREUS NÚMERO 2

NÚMERO	CODI	UA	DESCRIPCIÓ	PREU	
	BV2Q0-00X2	u	Determinació de la resistència a la flexió d'una mostra de vidre, segons la norma UNE	281,32000	€
			Altres conceptes	14,07000	€
P-12	PDV0-02H4	u	Mitja jornada per a realitzar la prova d'estanquitat total amb aigua d'una instal·lació d'evacuació d'aigües residuals i pluvials, segons CTE/DB-HS 2006 Secció 5	**518,60**	€
	BVA0-02GX	u	Mitja jornada per a realitzar la prova d'estanquitat total amb aigua d'una instal·lació d'e	493,90000	€
			Altres conceptes	24,70000	€
P-13	PDV1-TDAH	u	Mesura dels nivells de luxs horitzontals i uniformitat lumínica sobre el terreny de joc	**596,01**	€
	BVAJ-H71E	u	Jornada per a inspecció durant l'execució de la instal·lació d'aigua freda i aigua calenta	567,63000	€
			Altres conceptes	28,38000	€
P-14	PQST-TDA0	u	Determinació de la resistència a càrregues horitzontals dels pals i dispositius de tensió de tennis, segons la norma UNE-EN 1510	**66,28**	€
	BVA8-02JJ	u	Determinació de la resistència a càrregues horitzontals dels pals i dispositius de tensió	63,12000	€
			Altres conceptes	3,16000	€

4 JUSTIFICACIÓ DE PREUS

JUSTIFICACIÓ DE PREUS

MATERIALS

CODI	UA	DESCRIPCIÓ	PREU	
BV1G-0127	u	Assaig de piconatge pel mètode del Proctor modificat d'una mostra de sòl, segons la norma UNE 103501	78,94000	€
BV210-01PF	u	Mostreig, realització de con d'Abrams, elaboració de les provetes, cura, recapçament i assaig a compressió d'una sèrie de cinc provetes cilíndriques de 15x30 cm, segons la norma UNE-EN 12390-1, UNE-EN 12390-2, UNE-EN 12390-3, UNE-EN 12350-1 i UNE-EN 12350-2	103,27000	€
BV250-00MD	u	Determinació de les característiques geomètriques d'una proveta d'acer per a armar formigons, segons la norma UNE-EN ISO 15630-1	85,57000	€
BV250-00ME	u	Determinació del límit elàstic per a una deformació romanent del 0,2%, resistència a la tracció, allargament i estricció d'una proveta d'acer per a armar formigons, segons la norma UNE-EN ISO 15630-1	65,81000	€
BV250-00MF	u	Assaig de doblegament-desdoblegament d'una proveta d'acer per a armar formigons, segons la norma UNE-EN ISO 15630-1	18,68000	€
BV250-00MI	u	Determinació de les característiques geomètriques d'un perfil o planxa d'acer de secció plena laminat en calent, segons l'article 28-1 de la Instrucció EAE-2011	83,23000	€
BV250-00MR	u	Mesura del desplom i de la fletxa d'elements verticals i bigues d'acer, segons l'article 19-2 de la Instrucció EAE-2011, per a un nombre mínim de determinacions conjuntes igual a 15	17,39000	€
BV254-02I6	u	Jornada per a inspecció visual d'unions soldades segons UNE 14044 i UNE-EN 13018 i per a assaig mitjançant partícules magnètiques i/o líquids penetrants segons UNE-EN ISO 17638 i UNE-EN ISO 3452-1 i la seva acceptació segons UNE-EN ISO 23277 i UNE-EN ISO 23278	624,25000	€
BV2J0-0102	u	Determinació del gruix de pel·lícula d'un recobriment de pintura sobre un element metàl·lic, segons la norma UNE-EN ISO 2808, per a un nombre de determinacions igual o superior a 15	15,51000	€
BV2Q0-00X2	u	Determinació de la resistència a la flexió d'una mostra de vidre, segons la norma UNE 43713	281,32000	€
BVA0-02GX	u	Mitja jornada per a realitzar la prova d'estanquitat total amb aigua d'una instal·lació d'evacuació d'aigües residuals i pluvials, segons CTE/DB-HS 2006 Secció 5	493,90000	€
BVA8-02JJ	u	Determinació de la resistència a càrregues horitzontals dels pals i dispositius de tensió de tennis, segons la norma UNE-EN 1510	63,12000	€
BVAJ-H71E	u	Jornada per a inspecció durant l'execució de la instal·lació d'aigua freda i aigua calenta sanitària, segons exigències del Projecte i del CTE	567,63000	€

Nou edifici multifuncional al complex esportiu, lleure i salut de Navàs

JUSTIFICACIÓ DE PREUS

PARTIDES D'OBRA

NÚM	CODI	UA	DESCRIPCIÓ		PREU	
P-1	P035-01VE	u	Assaig de piconatge pel mètode del Proctor modificat d'una mostra de sòl, segons la norma UNE 103501	Rend.: 1,000	82,89	€

				Unitats		Preu		Parcial	Import
Materials									
	BV1G-0127	u	Assaig de piconatge pel mètode del Proctor modificat d'una mostra de sòl, segons la norma UNE 103501	1,000	x	78,94000	=	78,94000	
			Subtotal:					78,94000	78,94000
			COST DIRECTE						78,94000
			DESPESES INDIRECTES		5,00 %				3,94700
			COST EXECUCIÓ MATERIAL						**82,88700**

NÚM	CODI	UA	DESCRIPCIÓ		PREU	
P-2	P060-01ZN	u	Mostreig, realització de con d'Abrams, elaboració de les provetes, cura, recapçament i assaig a compressió d'una sèrie de cinc provetes cilíndriques de 15x30 cm, segons la norma UNE-EN 12390-1, UNE-EN 12390-2, UNE-EN 12390-3, UNE-EN 12350-1 i UNE-EN 12350-2	Rend.: 1,000	108,43	€

				Unitats		Preu		Parcial	Import
Materials									
	BV210-01PF	u	Mostreig, realització de con d'Abrams, elaboració de les provetes, cura, recapçament i assaig a compressió d'una sèrie de cinc provetes cilíndriques de 15x30 cm, segons la norma UNE-EN 12390-1, UNE-EN 12390-2, UNE-EN 12390-3, UNE-EN 12350-1 i UNE-EN 12350-2	1,000	x	103,27000	=	103,27000	
			Subtotal:					103,27000	103,27000
			DESPESES AUXILIARS		1,50 %				0,00000
			COST DIRECTE						103,27000
			DESPESES INDIRECTES		5,00 %				5,16350
			COST EXECUCIÓ MATERIAL						**108,43350**

NÚM	CODI	UA	DESCRIPCIÓ		PREU	
P-3	P0B2-00PC	u	Determinació de les característiques geomètriques d'una proveta d'acer per a armar formigons, segons la norma UNE-EN ISO 15630-1	Rend.: 1,000	89,85	€

				Unitats		Preu		Parcial	Import
Materials									
	BV250-00M	u	Determinació de les característiques geomètriques d'una proveta d'acer per a armar formigons, segons la norma UNE-EN ISO 15630-1	1,000	x	85,57000	=	85,57000	
			Subtotal:					85,57000	85,57000

PARTIDES D'OBRA

NÚM	CODI	UA	DESCRIPCIÓ	PREU

	DESPESES AUXILIARS	1,50 %	0,00000
	COST DIRECTE		85,57000
	DESPESES INDIRECTES	5,00 %	4,27850
	COST EXECUCIÓ MATERIAL		**89,84850**

P-4 **P0B2-00PD** u Determinació del límit elàstic per a una deformació romanent del 0,2%, resistència a la tracció, allargament i estricció d'una proveta d'acer per a armar formigons, segons la norma UNE-EN ISO 15630-1 **Rend.: 1,000** **69,10** €

			Unitats		Preu		Parcial	Import
Materials								
BV250-00M	u	Determinació del límit elàstic per a una deformació romanent del 0,2%, resistència a la tracció, allargament i estricció d'una proveta d'acer per a armar formigons, segons la norma UNE-EN ISO 15630-1	1,000	x	65,81000	=	65,81000	
				Subtotal:			65,81000	65,81000

	DESPESES AUXILIARS	1,50 %	0,00000
	COST DIRECTE		65,81000
	DESPESES INDIRECTES	5,00 %	3,29050
	COST EXECUCIÓ MATERIAL		**69,10050**

P-5 **P0B2-00PE** u Assaig de doblegament-desdoblegament d'una proveta d'acer per a armar formigons, segons la norma UNE-EN ISO 15630-1 **Rend.: 1,000** **19,61** €

			Unitats		Preu		Parcial	Import
Materials								
BV250-00M	u	Assaig de doblegament-desdoblegament d'una proveta d'acer per a armar formigons, segons la norma UNE-EN ISO 15630-1	1,000	x	18,68000	=	18,68000	
				Subtotal:			18,68000	18,68000

	DESPESES AUXILIARS	1,50 %	0,00000
	COST DIRECTE		18,68000
	DESPESES INDIRECTES	5,00 %	0,93400
	COST EXECUCIÓ MATERIAL		**19,61400**

P-6 **P0B4-00OX** u Determinació de les característiques geomètriques d'un perfil o planxa d'acer de secció plena laminat en calent, segons l'article 28-1 de la Instrucció EAE-2011 **Rend.: 1,000** **87,39** €

			Unitats		Preu		Parcial	Import
Materials								
BV250-00MI	u	Determinació de les característiques geomètriques d'un perfil o planxa d'acer de secció plena laminat en calent, segons l'article 28-1 de la Instrucció EAE-2011	1,000	x	83,23000	=	83,23000	

Nou edifici multifuncional al complex esportiu, lleure i salut de Navàs

PARTIDES D'OBRA

NÚM	CODI	UA	DESCRIPCIÓ	PREU

		Subtotal:	83,23000	83,23000
	DESPESES AUXILIARS	1,50 %		0,00000
	COST DIRECTE			83,23000
	DESPESES INDIRECTES	5,00 %		4,16150
	COST EXECUCIÓ MATERIAL			**87,39150**

P-7 **P440-015D** u Mesura del desplom i de la fletxa d'elements verticals i bigues d'acer, segons l'article 19-2 de la Instrucció EAE-2011, per a un nombre mínim de determinacions conjuntes igual a 15 **Rend.: 1,000** **18,26** €

			Unitats		Preu		Parcial	Import
Materials								
BV250-00M	u	Mesura del desplom i de la fletxa d'elements verticals i bigues d'acer, segons l'article 19-2 de la Instrucció EAE-2011, per a un nombre mínim de determinacions conjuntes igual a 15	1,000	x	17,39000	=	17,39000	
				Subtotal:			17,39000	17,39000

	DESPESES AUXILIARS	1,50 %	0,00000
	COST DIRECTE		17,39000
	DESPESES INDIRECTES	5,00 %	0,86950
	COST EXECUCIÓ MATERIAL		**18,25950**

P-8 **P449-02IL** u Jornada per a inspecció visual d'unions soldades segons UNE 14044 i UNE-EN 13018 i per a assaig mitjançant partícules magnètiques i/o líquids penetrants segons UNE-EN ISO 17638 i UNE-EN ISO 3452-1 i la seva acceptació segons UNE-EN ISO 23277 i UNE-EN ISO 23278 **Rend.: 1,000** **655,46** €

			Unitats		Preu		Parcial	Import
Materials								
BV254-02I6	u	Jornada per a inspecció visual d'unions soldades segons UNE 14044 i UNE-EN 13018 i per a assaig mitjançant partícules magnètiques i/o líquids penetrants segons UNE-EN ISO 17638 i UNE-EN ISO 3452-1 i la seva acceptació segons UNE-EN ISO 23277 i UNE-EN ISO 23278	1,000	x	624,25000	=	624,25000	
				Subtotal:			624,25000	624,25000

	DESPESES AUXILIARS	1,50 %	0,00000
	COST DIRECTE		624,25000
	DESPESES INDIRECTES	5,00 %	31,21250
	COST EXECUCIÓ MATERIAL		**655,46250**

JUSTIFICACIÓ DE PREUS

PARTIDES D'OBRA

NÚM	CODI	UA	DESCRIPCIÓ		PREU
P-9	P890-019Q	u	Determinació del gruix de pel·lícula d'un recobriment de pintura sobre un element metàl·lic, segons la norma UNE-EN ISO 2808, per a un nombre de determinacions igual o superior a 15	Rend.: 1,000	16,29 €

				Unitats		Preu		Parcial	Import
Materials									
	BV2J0-0102	u	Determinació del gruix de pel·lícula d'un recobriment de pintura sobre un element metàl·lic, segons la norma UNE-EN ISO 2808, per a un nombre de determinacions igual o superior a 15	1,000	x	15,51000	=	15,51000	
					Subtotal:			15,51000	15,51000
					DESPESES AUXILIARS	1,50	%		0,00000
					COST DIRECTE				15,51000
					DESPESES INDIRECTES	5,00	%		0,77550
					COST EXECUCIÓ MATERIAL				**16,28550**

					PREU
P-10	PCQ	u	Segons els criteris del BEDEC: Per a obres per a les administracions públiques, el control de qualitat es contempla dins del concepte de despeses indirectes amb un import de fins a l'1% com a màxim del pressupost de l'obra (Pliego de cláusulas administrativas generales para la contratación de obras de Estado, cláusula 38)´´	Rend.: 1,000	0,00 €

				COST DIRECTE					0,00000
				DESPESES INDIRECTES	5,00	%			0,00000
				COST EXECUCIÓ MATERIAL					**0,0000**

					PREU
P-11	PC13-01CV	u	Determinació de la resistència a la flexió d'una mostra de vidre, segons la norma UNE 43713	Rend.: 1,000	295,39 €

				Unitats		Preu		Parcial	Import
Materials									
	BV2Q0-00X	u	Determinació de la resistència a la flexió d'una mostra de vidre, segons la norma UNE 43713	1,000	x	281,32000	=	281,32000	
					Subtotal:			281,32000	281,32000
					DESPESES AUXILIARS	1,50	%		0,00000
					COST DIRECTE				281,32000
					DESPESES INDIRECTES	5,00	%		14,06600
					COST EXECUCIÓ MATERIAL				**295,38600**

					PREU
P-12	PDV0-02H4	u	Mitja jornada per a realitzar la prova d'estanquitat total amb aigua d'una instal·lació d'evacuació d'aigües residuals i pluvials, segons CTE/DB-HS 2006 Secció 5	Rend.: 1,000	518,60 €

				Unitats		Preu		Parcial	Import
Materials									
	BVA0-02GX	u	Mitja jornada per a realitzar la prova d'estanquitat total amb aigua d'una instal·lació d'evacuació d'aigües residuals i pluvials, segons CTE/DB-HS 2006 Secció 5	1,000	x	493,90000	=	493,90000	

JUSTIFICACIÓ DE PREUS

PARTIDES D'OBRA

NÚM	CODI	UA	DESCRIPCIÓ	PREU

			Subtotal:			493,90000		493,90000
			DESPESES AUXILIARS	1,50	%			0,00000
			COST DIRECTE					493,90000
			DESPESES INDIRECTES	5,00	%			24,69500
			COST EXECUCIÓ MATERIAL					**518,59500**

					PREU
P-13	PDV1-TDAHC5	u	Mesura dels nivells de luxs horitzontals i uniformitat lumínica sobre el terreny de joc	Rend.: 1,000	596,01 €

				Unitats		Preu		Parcial	Import
Materials									
	BVAJ-H71E	u	Jornada per a inspecció durant l'execució de la instal·lació d'aigua freda i aigua calenta sanitària, segons exigències del Projecte i del CTE	1,000	x	567,63000	=	567,63000	
					Subtotal:			567,63000	567,63000
					DESPESES AUXILIARS	1,50	%		0,00000
					COST DIRECTE				567,63000
					DESPESES INDIRECTES	5,00	%		28,38150
					COST EXECUCIÓ MATERIAL				**596,01150**

					PREU
P-14	PQST-TDA02F	u	Determinació de la resistència a càrregues horitzontals dels pals i dispositius de tensió de tennis, segons la norma UNE-EN 1510	Rend.: 1,000	66,28 €

				Unitats		Preu		Parcial	Import
Materials									
	BVA8-02JJ	u	Determinació de la resistència a càrregues horitzontals dels pals i dispositius de tensió de tennis, segons la norma UNE-EN 1510	1,000	x	63,12000	=	63,12000	
					Subtotal:			63,12000	63,12000
					DESPESES AUXILIARS	1,50	%		0,00000
					COST DIRECTE				63,12000
					DESPESES INDIRECTES	5,00	%		3,15600
					COST EXECUCIÓ MATERIAL				**66,27600**

TDA
ARQUITECTURA
Y URBANISMO

5 PRESSUPOST

PRESSUPOST

Obra	01	Pressupost 2470-CENTRE ESPORTIU NAVÀS- LOT2 - C.QUALITAT
Capítol	CQ	CONTROL DE QUALITAT
Capítol (1)	00	Notes

NÚM.	CODI	UA	DESCRIPCIÓ	PREU	AMIDAMENT	IMPORT
1	PCQ	u	Segons els criteris del BEDEC: Per a obres per a les administracions públiques, el control de qualitat es contempla dins del concepte de despeses indirectes amb un import de fins a l'1% com a màxim del pressupost de l'obra (Pliego de cláusulas administrativas generales para la contratación de obras de Estado, cláusula 38)´´ (P - 10)	0,00	0,000	0,00

TOTAL Capítol (1) 01.CQ.00 0,00

Obra	01	Pressupost 2470-CENTRE ESPORTIU NAVÀS- LOT2 - C.QUALITAT
Capítol	CQ	CONTROL DE QUALITAT
Capítol (1)	01	Fonamentació

NÚM.	CODI	UA	DESCRIPCIÓ	PREU	AMIDAMENT	IMPORT
1	P060-01ZN	u	Mostreig, realització de con d'Abrams, elaboració de les provetes, cura, recapçament i assaig a compressió d'una sèrie de cinc provetes cilíndriques de 15x30 cm, segons la norma UNE-EN 12390-1, UNE-EN 12390-2, UNE-EN 12390-3, UNE-EN 12350-1 i UNE-EN 12350-2 (P - 2)	108,43	3,000	325,29
2	P0B2-00PC	u	Determinació de les característiques geomètriques d'una proveta d'acer per a armar formigons, segons la norma UNE-EN ISO 15630-1 (P - 3)	89,85	1,000	89,85
3	P0B2-00PD	u	Determinació del límit elàstic per a una deformació romanent del 0,2%, resistència a la tracció, allargament i estricció d'una proveta d'acer per a armar formigons, segons la norma UNE-EN ISO 15630-1 (P - 4)	69,10	1,000	69,10
4	P035-01VE	u	Assaig de piconatge pel mètode del Proctor modificat d'una mostra de sòl, segons la norma UNE 103501 (P - 1)	82,89	1,000	82,89

TOTAL Capítol (1) 01.CQ.01 567,13

Obra	01	Pressupost 2470-CENTRE ESPORTIU NAVÀS- LOT2 - C.QUALITAT
Capítol	CQ	CONTROL DE QUALITAT
Capítol (1)	02	Estructura formigó armat

NÚM.	CODI	UA	DESCRIPCIÓ	PREU	AMIDAMENT	IMPORT
1	P060-01ZN	u	Mostreig, realització de con d'Abrams, elaboració de les provetes, cura, recapçament i assaig a compressió d'una sèrie de cinc provetes cilíndriques de 15x30 cm, segons la norma UNE-EN 12390-1, UNE-EN 12390-2, UNE-EN 12390-3, UNE-EN 12350-1 i UNE-EN 12350-2 (P - 2)	108,43	1,000	108,43
2	P0B2-00PC	u	Determinació de les característiques geomètriques d'una proveta d'acer per a armar formigons, segons la norma UNE-EN ISO 15630-1 (P - 3)	89,85	1,000	89,85
3	P0B2-00PD	u	Determinació del límit elàstic per a una deformació romanent del 0,2%, resistència a la tracció, allargament i estricció d'una proveta d'acer per a armar formigons, segons la norma UNE-EN ISO 15630-1 (P - 4)	69,10	1,000	69,10
4	P0B2-00PE	u	Assaig de doblegament-desdoblegament d'una proveta d'acer per a armar formigons, segons la norma UNE-EN ISO 15630-1 (P - 5)	19,61	1,000	19,61

TOTAL Capítol (1) 01.CQ.02 286,99

Nou edifici multifuncional al complex esportiu, lleure i salut de Navàs

PRESSUPOST

Obra	01	Pressupost 2470-CENTRE ESPORTIU NAVÀS- LOT2 - C.QUALITAT
Capítol	CQ	CONTROL DE QUALITAT
Capítol (1)	03	Estructura metàl·lica

NÚM.	CODI	UA	DESCRIPCIÓ	PREU	AMIDAMENT	IMPORT
1	P440-015D	u	Mesura del desplom i de la fletxa d'elements verticals i bigues d'acer, segons l'article 19-2 de la Instrucció EAE-2011, per a un nombre mínim de determinacions conjuntes igual a 15 (P - 7)	18,26	1,000	18,26
2	P0B4-00OX	u	Determinació de les característiques geomètriques d'un perfil o planxa d'acer de secció plena laminat en calent, segons l'article 28-1 de la Instrucció EAE-2011 (P - 6)	87,39	1,000	87,39
3	P449-02IL	u	Jornada per a inspecció visual d'unions soldades segons UNE 14044 i UNE-EN 13018 i per a assaig mitjançant partícules magnètiques i/o líquids penetrants segons UNE-EN ISO 17638 i UNE-EN ISO 3452-1 i la seva acceptació segons UNE-EN ISO 23277 i UNE-EN ISO 23278 (P - 8)	655,46	1,000	655,46
4	P890-019Q	u	Determinació del gruix de pel·lícula d'un recobriment de pintura sobre un element metàl·lic, segons la norma UNE-EN ISO 2808, per a un nombre de determinacions igual o superior a 15 (P - 9)	16,29	1,000	16,29

TOTAL Capítol (1) 01.CQ.03 777,40

Obra	01	Pressupost 2470-CENTRE ESPORTIU NAVÀS- LOT2 - C.QUALITAT
Capítol	CQ	CONTROL DE QUALITAT
Capítol (1)	04	Instal·lacions

NÚM.	CODI	UA	DESCRIPCIÓ	PREU	AMIDAMENT	IMPORT
1	PDV0-02H4	u	Mitja jornada per a realitzar la prova d'estanquitat total amb aigua d'una instal·lació d'evacuació d'aigües residuals i pluvials, segons CTE/DB-HS 2006 Secció 5 (P - 12)	518,60	1,000	518,60
2	PC13-01CV	u	Determinació de la resistència a la flexió d'una mostra de vidre, segons la norma UNE 43713 (P - 11)	295,39	1,000	295,39
3	PDV1-TDAHC5	u	Mesura dels nivells de luxs horitzontals i uniformitat lumínica sobre el terreny de joc (P - 13)	596,01	1,000	596,01
4	PQST-TDA02F	u	Determinació de la resistència a càrregues horitzontals dels pals i dispositius de tensió de tennis, segons la norma UNE-EN 1510 (P - 14)	66,28	1,000	66,28

TOTAL Capítol (1) 01.CQ.04 1.476,28

TDA
ARQUITECTURA
Y URBANISMO

6 RESUM DE PRESSUPOST D’EXECUCIÓ MATERIAL

RESUM DE PRESSUPOST

Data: 19/10/26 Pàg.: 1

NIVELL 2: Capítol			Import
Capítol	01.CQ	CONTROL DE QUALITAT	3.107,80
Obra	**01**	**Pressupost 2470-CENTRE ESPORTIU NAVÀS- LOT2 - C.QUALI**	**3.107,80**
			3.107,80

NIVELL 1: Obra			Import
Obra	01	Pressupost 2470-CENTRE ESPORTIU NAVÀS- LOT2 - C.QUALIT	3.107,80
			3.107,80

5.3. ESTUDI DE SEGURETAT I SALUD

ÍNDEX

5.3.1. MEMÒRIA
5.3.2. MEMÒRIA INFORMATIVA
5.3.3. IDENTIFICACIÓ I GESTIÓ DE RISCOS – FASES D'OBRA
5.3.4. IDENTIFICACIÓ I GESTIÓ DE RISCOS D'ELEMENTS AUXILIARS I MAQUINÀRIA
5.3.5. INSTAL·LACIONS SANITÀRIES
5.3.6. INSTAL·LACIONS PROVISIONALS D'OBRA
5.3.7. PREVENCIÓ D'INCENDIS - PLA D'EMERGÈNCIA
5.3.8. CONTROL DE SEGURETAT A L' OBRA
55.3.9. ORGANITZACIÓ I PLANIFICACIÓ DE LA PREVENCIÓ EN L'OBRA
5.3.10. SEGUIMENT I CONTROL
5.3.11. SEGURETAT I SALUT EN ELS TREBALLS DE REPARACIÓ, CONSERVACIÓ I MANTENIMENT
5.3.12. PLEC DE CONDICIONS
5.3.13. CONDICIONS DELS MITJANS DE PROTECCIÓ
5.3.14. OBLIGACIONS DE LES PARTS IMPLICADES
5.3.15. GESTIÓ DEL RISC
5.3.16. PRESSUPOST DE SEGURETAT I SALUT
5.3.17. DOCUMENTACIÓ GRÀFICA DE SEGURETAT I SALUT

PROJECTE BÀSIC i EXECUTIU. LOT 2
PISTA DE PÀDEL AL COMPLEX ESPORTIU EIX LLEURE, SALUT i ESPORT DE NAVÀS
PG. PLA DE L'ALZINETA. NAVÀS. BARCELONA
I. Memòria

5.3.1. MEMÒRIA

El present Estudi de Seguretat i Salut es redacta per descriure les tècniques de Prevenció de Riscos Laborals, en el Projecte Bàsic i d'Execució de "NOU EDIFICI MULTIFUNCIONAL EXPORTIU EIX LLEURE, SALUT i ESPORT DE NAVÀS", en aplicació del Reial decret 1627/1.997 de 24 d'octubre, pel qual s'estableixen disposicions mínimes de seguretat i de salut en les obres de construcció.

Es realitza una anàlisi detallada dels riscos i de la seva prevenció tenint en compte els detalls dels treballs a realitzar, en un context i entorn determinats. D'acord amb el que disposa l'article 5 del RD 1627/97 de 24 d'Octubre, es realitza la memòria amb tots els aspectes detallats dels procediments, equips tècnics, i mitjans auxiliars que hagin d'utilitzar-se o la utilització dels quals es pugui preveure d'acord amb la tipologia específica de l'obra.

En el present document s'han contemplat, igualment, totes les previsions i informacions útils per efectuar, en el seu dia, en les degudes condicions de seguretat i salut, els possibles treballs ulteriors, d'acord amb l'apartat 6 de l'article 5 del RD 1627/97 de 24 d'Octubre.

L' Estudi de Seguretat i Salut és un document obligatori que ni constitueix ni substitueix l'avaluació de riscos del contractista. Les activitats dels contractistes, subcontractistes i treballadors autònoms que participaran en les obres, han d' estar planificades abans de l' inici dels treballs o fases que s' hagin de realitzar simultàniament o successivament.

Aquest Estudi és una guia general que serveix de manera indicativa per orientar el contractista principal en l'elaboració del seu propi Pla de Seguretat i Salut.

2413-PBE-FA-1.5.3 Memoria ESS Lot2

5.3.2. MEMÒRIA INFORMATIVA

DADES DE L'OBRA i ANTECEDENTS

PROJECTE AL QUAL ES REFEREIX
El projecte al qual es refereix el present Estudi de Seguretat i Salut defineix la solució general establerta per a l'execució de "NOU EDIFICI MULTIFUNCIONAL EXPORTIU EIX LLEURE, SALUT i ESPORT DE NAVÀS".

EMPLAÇAMENT
Edifici de titularitat municipal situat Al Passeig Pla de l'Alzineta, a Navàs, Barcelona . CP: 08670. Referència cadastral: 7495101DG0379N0001XB. 7494101DG0379S0001JT

PROMOTOR
Ajuntament de Navàs. Plaça de l'Ajuntament 8. CIF: P0814000F

AUTOR DEL PROJECTE DE L' OBRA
Arquitecte redactor i autor de l' Estudi de Seguretat i Salut:
Carlos Alejandro Yunta. DNI. 40.955.192N. Nº col·legiat: 18569-8

PRESSUPOST D' EXECUCIÓ MATERIAL DEL PROJECTE
El Pressupost d'Execució Material de l'obra objecte del present Estudi de Seguretat i Salut és el que s'indica en el document de Amidaments i Pressupost d'aquest projecte.

TERMINI D' EXECUCIÓ PREVIST
El termini d' execució previst és de 10 mesos.

NOMBRE DE TREBALLADORS PREVIST
El nombre mitjà d'operaris serà de 12 treballadors i en les fases de major afluència hi pot haver a l' obra 18 persones.

Aquest nombre es veurà confirmat o corregit dins del definit pels contractistes en els seus respectius Plans de Seguretat i Salut

Totes aquestes persones rebran informació dels treballs a realitzar i els riscos derivats dels mateixos, així com la formació i informació adequada per a la correcta adopció de mesures de seguretat per anul·lar-los o neutralitzar-los.

CONDICIONS URBANÍSTIQUES
El passeig Pla de l'Alzineta esta asfaltat sobre base consolidada. Es prou ample per al pas de vehicles d'emergència (ambulàncies i bombers).

EDIFICIS CONFRONTANTS
L' obra és interior i exterior i es troba en una parcel·la aïllada. S' hauran de prendre les mesures necessàries per evitar possibles accidents.

ACCESSOS
L'accés a l'obra de materials, maquinària i personal es realitzarà pel passeig Pla de l'Alzineta.

INSTAL·LACIONS I ACOPIS
Es prendrà l'energia elèctrica de la mateixa instal·lació esportiva. Tot això degudament coordinat amb els responsables de manteniment del mateix.

Pel que fa a l escomesa d'aigua potable i clavegueram, també s'utilitzaran les mateixes existents objecte dels treballs.

TELÈFONS I DIRECCIONS EN CAS D' EMERGÈNCIA
A l'oficina d'obra i a les instal·lacions destinades al personal existirà un full amb les següents dades d' interès:

PROJECTE BÀSIC i EXECUTIU. LOT 2
PISTA DE PÀDEL AL COMPLEX ESPORTIU EIX LLEURE, SALUT i ESPORT DE NAVÀS
PG. PLA DE L'ALZINETA. NAVÀS. BARCELONA
I. Memòria

TELÈFONS A UTILITZAR EN CAS D'EMERGÈNCIA	
TELÈFON ÚNIC D'EMERGÈNCIES	112
COORDINADOR DE SEGURETAT I SALUD (FASE D'EXECUCIÓ)	Pendent
CENTRE HOSPITALARI MÉS PROPER	
Nombre del centre assistencial:	CENTRE ATENCIÓ PRIMARIA EAP NAVÀS-BALSARENY Plaça de la Cooperativa 1.. 08670 Navàs Tel.: 938390333

Tots els trasllats de lesionats greus es realitzaran mitjançant ambulància, es prohibeix expressament utilitzar vehicles particulars per al trasllat de ferits greus a l' hospital.
Els lesionats lleus hauran de ser acompanyats al dispensari. No es permetrà continuar treballant a un lesionat lleu sense abans haver estat atès per un metge.

En cas d'incendi, sempre s'avisarà els bombers.

Les interaccions amb companyies instal·ladores de gas i electricitat sempre seran comunicades amb anterioritat a les Companyies subministradores.

Els talls de trànsit necessaris sempre seran comunicats amb anterioritat a la Guàrdia Urbana.
Qualsevol accident o incident del tipus que sigui i que pugui afectar o hagi afectat la seguretat de béns, personal d'obra, transit exterior i/o vianants haurà de ser comunicat immediatament a la Direcció facultativa, encara que no s'hagi produït cap dany.

DESCRIPCIÓ DE LES OBRES

L'objectiu del projecte consisteix en la creació d'una nova pista de pàdel al complex esportiu Eix Lleure, Salut i Esport de Navàs, ubicat al passeig Pla de l'Alzineta de Navàs.

Per a la creació d'aquesta pista nou s'extraurà una superfície de paviments i pista de tennis d'uns 267,70m2

Actuació en el club tennis i pàdel Navàs.

En la zona de tennis i pàdel es desmuntarà l'actual pista de tennis i es crearà una nova pista de pàdel de 200 m2 que es desenvolupa en aquest Lot 2

L'espai que envoltarà la nova pista de pàdel es reduirà lleugerament per donar més espai al nou edifici en el bar-restaurant.

ZONES EXTERIORS

SUPERFICIES EXTERIORS . LOT 2	Sup.
Pistes de pàdel existents	625
Nova pista de pàdel	200
Zona pavimentada pàdel	790
Total Superficies exteriors. Lot 2	**1615**

TREBALLS AMB RISCOS ESPECIALS

El Reial decret 1627/1997 de 24 d'octubre, pel qual s'estableixen disposicions mínimes de seguretat i salut en les obres de construcció en el seu annex II relaciona alguns treballs que impliquen riscos especials.

El present Estudi de Seguretat i Salut de l'obra de referència estableix les normes de seguretat, equips de protecció individual i proteccions col·lectives necessàries i suficients per controlar els riscos en les següents activitats que classifiquem com de risc especial.

-Risc greu de caiguda a diferent nivell durant cobriment del pati en coberta l'escala 1: Veure capítol específic inclòs en l'apartat 2 del present Estudi de Seguretat i Salut. Forjats amb xapa col·laborant.
-Risc greu de caiguda a diferent nivell durant el cobriment de l'escala 1 amb forjat de xapa col·laborant: Veure capítol específic inclòs en l'apartat 2 del present Estudi de Seguretat i Salut. Forjats amb xapa col·laborant.
-Risc de caiguda d'alçada durant la col·locació de les proteccions col·lectives: El personal responsable de la col·locació de les proteccions col·lectives (xarxes, baranes, etc....) que s'hagi d'exposar al risc de referència, haurà de tenir la formació adequada i suficient per a això i fer un ús efectiu dels EPI's corresponents (Arnés, ...) durant la col·locació.
NOTA IMPORTANT:
Segons l' art. 7 pto. 4 del R.D. 1627/97, l'empresa constructora haurà de justificar degudament (mitjançant una avaluació de riscos específica) en el seu Pla de Seguretat i Salut qualsevol proposta de modificació de les normes preventives aquí projectades en relació amb els treballs classificats com a perillosos.

EXISTÈNCIA D' ANTIGUES INSTAL·LACIONS

Les interferències amb conduccions de tota índole han estat causa eficient d'accidents, per això es considera molt important detectar la seva existència i localització exacta en els plànols subministrats pel projecte i sobre la zona que vam treballar, per tal de poder detectar i avaluar clarament els diversos perills i riscos.

ES MANTINDRÀ UNA COORDINACIÓ DIÀRIA AMB L' EMPRESA DE MANTENIMENT DE L'EDIFICI ON S'EXECUTARAN ELS TREBALLS A L'HORA D'ACTUAR EN ZONES AMB INSTAL·LACIONS EXISTENTS DEL MATEIX.
S'ASSEGURARÀ AMB AQUESTA EMPRESA, L'ABSÈNCIA DE TENSIÓ ABANS DE TREBALLAR SOBRE LA INSTAL·LACIÓ ELÈCTRICA EXISTENT O EN PROXIMITAT D'ELEMENTS EN TENSIÓ D'AQUESTA.

NO ES MANIPULARÀ LA INSTAL·LACIÓ CONTRA INCENDIS DEL DE L'EDIFICI ON S' EXECUTARAN ELS TREBALLS SENSE PREVI CONEIXEMENT DE LA DIRECCIÓ D' OBRA I L'EMPRESA DE MANTENIMENT D'AQUEST EDIFICI.

Es realitzaran les pertinents consultes a les diferents Companyies subministradores de serveis públics. S'obtindran els plànols de serveis de la zona afectada per l' obra.

SERVEIS AFECTATS

Si durant la realització de treballs a l'obra es detectessin algunes de les interferències esmentades al punt anterior, s'envoltarà la zona i es demanarà a la Companyia Instal·ladora, per escrit, procedir a la desviació de les mateixes.

Línies elèctriques d'alta tensió aèries
Es consideraran unes distàncies mínimes de seguretat, mesures entre el punt més proper amb tensió i la part més propera del cos o eina del treballador o de la màquina, considerant la situació més desfavorable:

3 metres per a T < 66.000 Volts 5 metres per a T > 66.000 Volts

PROJECTE BÀSIC i EXECUTIU. LOT 2
PISTA DE PÀDEL AL COMPLEX ESPORTIU EIX LLEURE, SALUT i ESPORT DE NAVÀS
PG. PLA DE L'ALZINETA. NAVÀS. BARCELONA
I. Memòria

Les màquines d'elevació portaran uns enclavaments o bloquejos de tipus elèctric o mecànic que impedeixin sobrepassar les distàncies mínimes de seguretat. Per a màquines com grues, pales, excavadores, etc., se senyalitzaran les zones que no han de traspassar i s interposaran barreres que impedeixin tot tipus de contacte amb les parts en tensió.

Línies elèctriques subterrànies
Es demanaran a la companyia instal·ladora els plànols de les línies per poder conèixer el traçat i la profunditat de les mateixes.
No es realitzaran excavacions amb màquines a distàncies inferiors a 0,50 m de la línia elèctrica en servei. Per sota d' aquesta cota es farà servir la pala manual.

Si la conducció queda aèria, se suspendrà o apuntalarà i s'evitarà que pugui ser danyada accidentalment per maquinària, eines, etc., així com si la situació ho requereix, obstacles que impedeixin l'apropament.

Se senyalitzarà adequadament el traçat amb cinta i senyal de risc elèctric.

Conduccions de gas
Es demanaran a la companyia instal·ladora els plànols de les conduccions per poder conèixer el traçat i la profunditat de la mateixa.
Es procedirà a localitzar la canonada mitjançant un detector, senyalitzant amb estaques la direcció i profunditat. Un cop localitzada la canonada, es procedirà a senyalitzar-la. Quan es treballi en les proximitats d'aquestes conduccions o quan sigui necessari descobrir-les, es prestarà especial interès en els següents punts:

-S'instal·laran els senyals necessaris per indicar els accessos a l'obra, la circulació a la zona que ocupen els treballadors i els punts de possible perill, tant en aquesta zona com a les immediacions.

-Queda prohibit fumar o realitzar qualsevol tipus de foc o espurna dins de l'àrea afectada.

-Queda prohibit manipular qualsevol aparell, vàlvula o instrument de la instal·lació en servei.

-Està prohibida la utilització, per part del personal, de calçat que porti peces de ferro, per tal d'evitar la possible formació d'espurnes en entrar en contacte amb els elements metàl·lics.

-No es podrà emmagatzemar cap material sobre aquesta conducció.

-En els llocs amb risc de caiguda d'objectes o materials, es posaran rètols avisant del perill, a més de la protecció corresponent.

-Queda prohibit usar les canonades, vàlvules, etc., com a punts de suport per suspendre o aixecar càrregues.

-Per col·locar o treure bombetes del portalàmpades, és obligatori desconnectar prèviament el circuit elèctric.

-Totes les màquines usades que funcionen elèctricament, disposaran d'una correcta presa de terra.

-Els cables o mànegues d'alimentació elèctrica usats en aquests treballs estaran perfectament aïllats.

-Els grups electrògens o compressors se situaran tan lluny com sigui possible de la instal·lació en servei, equipant les fuites amb reixetes tallafocs.

-En cas de fuita incontrolada de gas, incendi o explosió, tot el personal d'obra es retirarà més enllà de la distància de seguretat assenyalada i no es permetrà que ningú s'acosti a excepció del personal de la companyia instal·ladora.

Conduccions d' aigua

Es demanaran a la companyia instal·ladora els plànols de les conduccions per poder conèixer el traçat i la profunditat de la mateixa. Un cop localitzada la canonada, es procedirà a senyalitzar-la, marcant amb picots la direcció i profunditat. Es prestarà especial interès en els punts:

-No realitzar excavacions amb màquines a distàncies inferiors a 0,50 m de la canonada en servei. Per sota d'aquesta cota es farà servir la pala manual.

-Un cop descoberta la canonada, i en el cas que la profunditat sigui superior a la situació de la conducció, se suspendrà o apuntalarà per tal que no es trenqui per dilució en trams d'excessiva longitud, i es protegirà i senyalitzarà convenientment per evitar que sigui malmès per maquinària, eines, etc.

-Queda terminantment prohibit manipular vàlvules o qualsevol altre element de la conducció en servei, sempre que no sigui amb l'autorització de la companyia instal·ladora.

-No emmagatzemar cap material sobre la conducció.
-Queda prohibit l'ús de les conduccions com a punts de suport per suspendre o aixecar càrregues.

-En cas de trencament o fuita en la canalització, s'haurà de comunicar de forma immediata a la companyia instal·ladora i paralitzar-se els treballs fins que la conducció hagi estat reparada.

Conduccions de telèfon

Es demanaran a la companyia instal·ladora els plànols de les conduccions, per poder conèixer exactament el traçat de les mateixes.
Es prestarà especial interès en els punts següents:

-S' aconsella no realitzar excavacions amb màquines a distàncies inferiors a 0,50 m de la canonada en servei. Per sota d' aquesta cota es farà servir la pala manual.

-És aconsellable no realitzar excavacions amb màquines a distàncies inferiors a 0,50 m de la conducció en servei. Per sota d' aquesta cota, s' ha de fer servir la pala manual.

-Un cop descoberta la conducció, i en el cas que la profunditat de l' excavació sigui superior a la de la conducció, se suspendrà o apuntalarà perquè no trenqui per dilució en els trams d' excessiva longitud, i es protegirà i senyalitzarà convenientment per evitar que sigui danyada per maquinària, eines, etc.

-Queda totalment prohibit manipular qualsevol element de la conducció en servei.

-No emmagatzemar cap material sobre la conducció.

-Queda prohibit l' ús de la conducció com a punt de suport.

-En cas de trencament de la conducció, aquesta haurà de comunicar-se immediatament a la companyia instal·ladora, per a la seva posterior reparació.

CIRCULACIÓ DE PERSONES ALIENES A L' OBRA

L'obra s'executarà en horari diürn. Abans de finalitzar la jornada laboral es procedirà a netejar, recollir i retirar tots els materials/eines per tal de tornar a deixar operatives les zones de cara el bon funcionament de l'edifici i el centre comercial. Qualsevol element que no pugui retirar-se o actuació sobre l' edifici que pugui ser susceptible de generar risc a les persones, se senyalitzarà i delimitarà físicament a les mateixes.

PROJECTE BÀSIC i EXECUTIU. LOT 2
PISTA DE PÀDEL AL COMPLEX ESPORTIU EIX LLEURE, SALUT i ESPORT DE NAVÀS
PG. PLA DE L'ALZINETA. NAVÀS. BARCELONA
I. Memòria

En qualsevol cas i de cara a possibles interferències davant la necessitat de disposar de zones d'obres permanents (apilament material, etc.) es consideren les següents mesures de protecció per cobrir el risc de les persones que transitin en les immediacions de l'obra:

-Muntatge de tancament de 2 m d'alçada, a partir d'elements prefabricats (zones exteriors – carrer), separant la zona d'obra de la de trànsit exterior. Es revisarà periòdicament el tancament controlant que sigui continu i estigui en bon estat, reparant tots aquells elements deteriorats.

-Les zones d' obra romandran sempre acotades i senyalitzades adequadament de manera que sigui impossible la irrupció de terceres persones a la zona d' obres.

-Durant les pauses i finals de jornada les màquines es desconnectaran immediatament del corrent. La maquinària mòbil s'estacionarà en els llocs indicats i el conductor retirarà les claus de contacte. La instal·lació elèctrica quedarà fora de servei des de l'interruptor general del quadre principal (dotat de porta i clau).

-Senyalització de "Prohibit el pas a persones alienes a l'obra", "Ús obligatori del casc" i altres elements de protecció individual, en els accessos de l'obra i en els accessos a zones de treball.

-Ordre i neteja de voreres en tot moment.

-Per evitar la caiguda de materials sobre les zones de vianants, es procedirà a la col·locació de marquesines i viseres, metàl·liques o de fusta, de protecció.

-Totes les maniobres d'amuntegament, càrrega o descàrrega de materials es realitzaran obligatòriament a l'interior de l obra i a les zones destinades a l'efecte. Es prohibirà ocupar altres zones per acoblar, carregar o descarregar qualsevol material d' obra. Quan això no sigui possible, el vehicle s' estacionarà en el punt més proper al tancament d'obra i s'adoptaran les següents mesures:

-S'habilitarà un pas per a vianants. Es deixarà un pas mínim d' 1,40 m d' amplada a la vorera, sense envair cap carril de circulació rodada. Si no és suficient i cal envair un carril de circulació i desviar el trànsit rodat, es col·locaran les proteccions i senyalització corresponent que avisin els automobilistes de la situació de perill.

-Es protegirà el pas de vianants amb tanques metàl·liques de 200x100 cm, delimitant el pas pels dos costats i es col·locarà la senyalització corresponent.

-Concloses les operacions de càrrega i descàrrega, es retiraran les tanques metàl·liques i es netejarà el paviment.

- Les entrades i sortides de vehicles a la zona d'obres es realitzaran supervisades per personal d'obra (1 senyalista, com a mínim) per tal de garantir que les maniobres es realitzin sense risc per als vianants i trànsit rodat.

-Senyalització d' advertiment de sortida de vehicles abans de la porta d' accés destinada a vehicles.

-Les màquines, en la mesura del possible, seran de baixa emissió de soroll. Les operacions que generin pols es realitzaran sempre per via humida.

-Està prohibida la circulació de càrregues suspeses mitjançant grua torre o qualsevol altre equip d'elevació fora del recinte de l'obra, i fora de les zones destinades a l'efecte; si fos necessari realitzar aquesta maniobra, s'acotarà i senyalitzarà adequadament la zona d'influència de les càrregues, avisant vianants i/o treballadors d'aquesta situació.

-Per a les actuacions a l'exterior de l'edifici (col·locació de voreres, rases connexió a xarxa general de fontaneria, electricitat, etc.) aquestes zones es protegiran i senyalitzaran amb tanques tipus ajuntament assegurades en tot el

2413-PBE-FA-1.5.3 Memoria ESS Lot2

seu perímetre, complementant el tancament exterior. Si fos necessari per a l'execució de les obres realitzar passos per a vianants i vehicles, es duran a terme mitjançant planxes de ferro de suficient gruix, de manera que, amb total seguretat, s'eviti tot accident que pogués ocórrer per la deficiència d'aquesta classe de precaucions. No es permet l'ús de taulons per cobrir els llocs de pas de vianants.

TRACTAMENT DE MATERIALS I/O SUBSTÀNCIES PERILLOSES

Delimitació / condicionament de zones d'emmagatzematge o abassegament
Les substàncies i/o els preparats es rebran en l'obra etiquetats de forma clara, indeleble i com a mínim amb el text en idioma espanyol.

L' etiqueta contindrà:
a) Denominació de la substància d'acord amb la legislació vigent o en el seu defecte nomenclatura de la IUPAC. Si és un preparat, la denominació o nom comercial.
b) Nom comú, si és el cas.
c) Concentració de la substància. Si es tracta d'un preparat, el nom químic de les substàncies presents.

d) Nom, adreça i telèfon del fabricant, importador o distribuïdor de la substància o preparat perillós.
e) Pictogrames i indicadors de perill, d'acord amb la legislació vigent.
f) Riscos específics, d'acord amb la legislació vigent.
g)Consells de seguretat/prudència, d'acord amb la legislació vigent (frases S i R).
h) El número CEE, si disposa.
i)La quantitat nominal del contingut (per a preparats).
El fabricant, importador o el distribuïdor facilitaran a l'empresa la Fitxa de seguretat del material i/o substància perillosa.

Les condicions bàsiques d'emmagatzematge, apilament i manipulació d'aquests materials i/o substàncies perilloses seguiran les següents premisses:

Comburents, extremadament inflamables i fàcilment inflamables
Emmagatzematge en llocs ben ventilats. Estarà adequadament senyalitzat la presència de comburents i la prohibició de fumar.
Estaran separats els productes inflamables dels comburents.
El possible punt d' ignició més proper estarà suficientment allunyat de la zona d' abassegament.

Tòxics, molt tòxics, nocius, cancerígens, mutàgens, tòxics per a la reproducció
Emmagatzematge en llocs ben ventilats i adequadament senyalitzats, prohibició de fumar.
Es manipularan amb Equips de protecció Individual adequats que assegurin l' estanquitat i seguretat de l' usuari, en prevenció de contactes amb la pell.
Se seguiran totes les indicacions establertes en l' envàs i en la Fitxa de seguretat.

Corrosius, irritants i sensibilitzants
Estaran adequadament senyalitzats.
Emmagatzematge en llocs ben ventilats, prohibició de fumar.
Es manipularan amb Equips de protecció Individual adequats que assegurin l' estanquitat i seguretat de l' usuari, en prevenció de contactes amb la pell i mucoses de les vies respiratòries.
Se seguiran totes les indicacions establertes en l' envàs i en la Fitxa de seguretat.

PROJECTE BÀSIC i EXECUTIU. LOT 2
PISTA DE PÀDEL AL COMPLEX ESPORTIU EIX LLEURE, SALUT i ESPORT DE NAVÀS
PG. PLA DE L'ALZINETA. NAVÀS. BARCELONA
I. Memòria

NORMES PREVENTIVES GENERALS DE L'OBRA

Normes generals.

-Complir d' una forma activa les instruccions i mesures preventives que adopti l'empresari.
-Vetllar per la seva pròpia seguretat i la d'aquelles persones a qui pugui afectar la seva activitat.
-Utilitzar, d'acord amb les instruccions de seguretat rebudes, els mitjans de treball assignats.
-Assistir a les activitats formatives sobre prevenció de riscos laborals organitzades per l'empresari.
-Consultar i donar compliment a les indicacions de la informació sobre prevenció de riscos laborals rebuda de l'empresari.
-Quan es donin les condicions, procedir a l'elecció de delegats de prevenció de l'obra per participar en l'activitat preventiva que es desenvolupi.
-Cooperar amb l'empresari en tot moment perquè aquest pugui garantir unes condicions de treball segures.
-Evitar el consum de qualsevol substància que pugui alterar la percepció de risc en el treball.
-Comunicar verbalment i, quan sigui necessari, per escrit, les instruccions preventives necessàries al personal subordinat.
-Accedir únicament a les zones de treball que ofereixin les garanties preventives necessàries.
-Realitzar únicament aquelles activitats per a les quals es disposa de la qualificació i autorització necessàries.
-No posar fora de funcionament i utilitzar correctament els dispositius de seguretat existents.
-Informar immediatament els seus superiors de qualsevol situació que pugui comportar un risc per a la seguretat i salut dels treballadors.
-Contribuir al compliment de les obligacions establertes per l autoritat laboral competent.
-Aixecar pesos amb l'esquena recta i realitzar la força amb les cames, mai amb l'esquena.
-Rentar-se les mans abans de menjar, beure o fumar.
-Respectar la senyalització de seguretat col·locada en l'obra.
-No encendre foc a l'obra.
-Utilitzar l'eina adequada segons el treball que es vol realitzar.
-En cas de produir-se qualsevol tipus d'accident a l' obra, avisar immediatament els seus superiors.
-Conèixer la situació dels extintors a l'obra.
-No romandre sota càrregues suspeses.
-En zones de circulació de maquinària, utilitzar els passos previstos per als treballadors.
-Respectar els radis de seguretat de la maquinària.

Proteccions individuals i col·lectives.

-Utilitzar, d' acord amb les instruccions de seguretat rebudes, els equips de protecció individuals i col·lectius.
-En cas de no disposar d'equips de protecció individual o que estiguin en mal estat, cal demanar equips nous als responsables.
-Prioritzar les mesures de protecció col·lectives respecte a les individuals.
-Conservar en bon estat les proteccions individuals i col·lectives.
-En cas de retirar una protecció col·lectiva per circumstàncies de l'activitat, cal tornar a col·locar-la.
-En zones amb riscos de caiguda en altura, no iniciar els treballs fins a la col·locació de les proteccions col·lectives.
-Per col·locar les proteccions col·lectives, utilitzar sistemes segurs per al treballador: utilitzar arnès de seguretat ancorat a línies de vida, plataformes elevadores, etc.

Maquinària i equips de treball.

-Utilitzar únicament aquells equips i màquines per als quals es disposa de la qualificació i autorització necessàries.
-Utilitzar aquests equips respectant les normes de treball indicades pel fabricant.
-Respectar la senyalització interna de l'obra.
-No utilitzar la maquinària per transportar personal de l'obra.
-Realitzar manteniments periòdics d'acord amb les instruccions del fabricant.

-Circular amb precaució a les entrades i sortides de l' obra.
-Vigilar la circulació i l'activitat dels vehicles situats en el radi de treball de la màquina.

Ordre i neteja.

-Mantenir les zones de treball netes i ordenades.
-Segregar i dipositar els residus en els contenidors habilitats.
-Col·laborar en el manteniment de les instal·lacions de neteja personal i de benestar en les obres.
-Controlar el correcte abassegament de les runes de l' obra.
-Retirar els materials caducats i en mal estat del magatzem de l' obra.

Instal·lacions elèctriques.

-Dotar les instal·lacions dels elements de protecció necessaris.
-Mantenir les portes dels quadres elèctrics tancades amb clau.
-En operacions de maquinària, respectar les distàncies de seguretat amb les línies aèries i els protocols preventius a les subterrànies.
-En operacions en zones de serveis afectats, respectar les indicacions de les companyies.
-Mantenir en bon estat de manteniment tots els equips elèctrics.
-Connectar degudament a terra els equips que així ho requereixin.
-Desconnectar la instal·lació elèctrica abans de realitzar reparacions.
-Reparar elements elèctrics únicament si s' està autoritzat.

PROJECTE BÀSIC i EXECUTIU. LOT 2
PISTA DE PÀDEL AL COMPLEX ESPORTIU EIX LLEURE, SALUT i ESPORT DE NAVÀS
PG. PLA DE L'ALZINETA. NAVÀS. BARCELONA
I. Memòria

5.3.3. IDENTIFICACIÓ I GESTIÓ DE RISCOS – FASES D'OBRA

VISITA A L' OBRA DE L' EQUIP PROJECTISTA

Caiguda d'objectes despresos (materials no manipulats)

AVALUACIÓ INICIAL DE RISCOS

Riscos identificats	Probabilitat			Conseqüències			Estimació del risc				
	B	M	A	LD	D	ED	T	TO	M	I	IN
Caigudes de persones a diferent nivell	X					X			X		
Caigudes de persones al mateix nivell			X	X					X		
Caiguda d' objectes per enlairament o ensorrament	X					X			X		
Caiguda d'objectes en manipulació (eines, materials)		X			X				X		
Caiguda d'objectes despresos (materials no manipulats)		X			X				X		
Trepitjades sobre objectes		X		X				X			
Cops contra objectes immòbils		X		X				X			
Contactes elèctrics	X					X			X		
Contactes i talls per maneig d'eines	X				X			X			
Atropellaments, cops i xocs amb vehicles	X					X			X		
Malalties causades per agents químics	X					X			X		
Malalties causades per agents físics (soroll, vibracions.)	X				X				X		
Malalties causades per agents biològics	X					X			X		

Probabilitat		Conseqüències		Estimació del risc			
B	Baixa	LD	Lleugerament Nociu	T	Risc Trivial	I	Risc Important
M	Mitja	D	Nociu	TO	Risc Tolerable	IN	Risc Intolerable
A	Alta	ED	Extremadament Nociu	M	Risc Moderat		

De l'Avaluació inicial de riscos es dedueix que existeixen riscos no tolerables. En els apartats següents s'exposen les mesures organitzatives (normes de seguretat), proteccions col·lectives i equips de protecció individual que, en conjunt, hauran de ser necessàries i suficients per tal d'eliminar o reduir aquests riscos.

MESURES PREVENTIVES

No col·locar materials ni eines en zones perimetrals de l'edifici perquè no puguin caure al buit.
No visitar només una zona i anar sempre en parella.
Quan s' hagi de treballar en llocs amb risc de caiguda amb un desnivell major de dos metres, l' equip projectista desenvoluparà les actuacions preventives adequades per a aquest risc.
Entre les diferents opcions possibles que existeixin en cada cas per a la protecció contra caigudes d'altura, s'optarà, quan sigui possible, per solucions del tipus col·lectiu. Si no és possible, s' optarà per sistemes d' ús individual que ofereixin les màximes garanties.
Si es realitza una tasca durant un temps perllongat, tanquem el carrer o la zona, per evitar l' impacte d' algun objecte que pugui caure de la zona de treball.
Per a treballs d'alçada en llocs de difícil accés es proveiran de personal especialitzat en treballs verticals (escaladors) per a suport de mesuraments i altres.

EQUIPS DE PROTECCIÓ INDIVIDUAL

Casc de seguretat.
Botes de seguretat.
Armilla reflectora.
Roba de treball

RECEPCIÓ DE MAQUINÀRIA, MITJANS AUXILIARS I MUNTATGES AL TALL

AVALUACIÓ INICIAL DE RISCOS

Riscos identificats	Probabilitat			Conseqüències			Estimació del risc				
	B	M	A	LD	D	ED	T	TO	M	I	IN
Caigudes de persones a diferent nivell	X				X			X			
Caigudes de persones al mateix nivell	X				X			X			
Caiguda d' objectes per enlairament o ensorrament		X				X				X	
Trepitjades sobre objectes		X		X				X			
Cops amb elements mòbils de màquines	X			X			X			X	
Cops amb objectes o eines	X			X			X				
Atrapament per o entre objectes	X			X			X				
Atrapament per bolcada de màquines o vehicles	X					X			X		
Sobresforços		X			X				X		
Atropellaments, cops i xocs amb vehicles	X					X			X		

Probabilitat		Conseqüències		Estimació del risc			
B	Baixa	LD	Lleugerament Nociu	T	Risc Trivial	I	Risc Important
M	Media	D	Nociu	TO	Risc Tolerable	IN	Risc Intolerable
A	Alta	ED	Extremadament Nociu	M	Risc Moderat		

De l' Avaluació inicial de riscos es dedueix que existeixen riscos no tolerables. En els apartats següents s'exposen les mesures organitzatives (normes de seguretat), proteccions col·lectives i equips de protecció individual que, en conjunt, hauran de ser necessàries i suficients per tal d'eliminar o reduir aquests riscos.

NORMES BÀSIQUES DE SEGURETAT

-Abans de l'arribada del material s'haurà de definir i condicionar la zona de recepció i apilament de materials, assegurant-se de mantenir l'ordre i la neteja per evitar riscos de trossos, caigudes, punxades, talls, ferides, ...
-Es procurarà utilitzar en la majoria dels casos elements mecànics per a la manipulació de càrrega, quan no sigui possible es complirà el RD 486/97, fent especial èmfasi en la formació i informació dels treballadors.
-Tot el personal haurà de mantenir-se fora del radi d' acció del camió-grua.
-Es pujarà i baixarà del camió-grua pels llocs previstos per evitar caigudes. No se saltarà directament a terra si no és per un imminent risc per a la seva integritat física.
-Cap operari s' ha d' encarar sobre la càrrega ni penjar-se del ganxo. És molt perillós.
-Els comandaments de la màquina només seran utilitzats pel personal autoritzat.
-Les eslingues, cables, etc. estaran en perfecte estat, coneixent la càrrega de treball a la qual poden sotmetre' s. Els ganxos hauran d' anar proveïts de pestells de seguretat.
-Quan sigui necessari, per controlar la càrrega, aquesta se subjectarà amb cordes o altres elements i els operaris la controlaran fora del trajecte de caiguda.
-S' evitaran les arrencades o detencions brusques de la càrrega impedint el seu balanceig. Les càrregues mai han de ser balancejades per llançar-les a llocs on no pugui arribar la ploma.

PROTECCIONS COL·LECTIVES

No emmagatzemar materials en zones de pas, ordre i neteja en passadissos i escales.
Senyalització del trànsit de maquinària i camions de forma clara i senzilla.

EQUIPS DE PROTECCIÓ INDIVIDUAL

Casc de seguretat.
Botes de seguretat.

PROJECTE BÀSIC i EXECUTIU. LOT 2
PISTA DE PÀDEL AL COMPLEX ESPORTIU EIX LLEURE, SALUT i ESPORT DE NAVÀS
PG. PLA DE L'ALZINETA. NAVÀS. BARCELONA
I. Memòria

Guants de cuir.
Roba de treball.
Armilla reflectora.

ENDERROCS INTERIORS (Retirada falsos sostres, revestiments,..)

AVALUACIÓ INICIAL DE RISCOS

Riscos identificats	Probabilitat			Conseqüències			Estimació del risc				
	B	M	A	LD	D	ED	T	TO	M	I	IN
Caigudes de persones a diferent nivell		X				X				X	
Caigudes de persones al mateix nivell			X	X					X		
Caiguda d' objectes per enlairament o ensorrament		X				X				X	
Caiguda d'objectes en manipulació (eines, materials)		X			X				X		
Caiguda d'objectes despresos (materials no manipulats)		X			X				X		
Trepitjades sobre objectes		X		X				X			
Cops contra objectes immòbils		X		X				X			
Cops amb elements mòbils de màquines		X				X				X	
Cops amb objectes o eines		X		X				X			
Projecció de fragments o partícules		X			X				X		
Atrapament per o entre objectes		X			X				X		
Atrapament per bolcada de màquines o vehicles	X					X			X		
Sobreesforços		X			X				X		
Contactes elèctrics		X				X				X	
Inhalació o ingestió de substàncies nocives		X			X				X		
Exposició a radiacions		X			X				X		
Explosions		X				X				X	
Incendis		X				X				X	
Atropellaments, cops i xocs amb vehicles	X					X			X		
Malalties causades per agents físics (soroll, vibracions.)			X		X					X	

Probabilitat		Conseqüències		Estimació del risc			
B	Baixa	LD	Lleugerament Nociu	T	Risc Trivial	I	Risc Important
M	Media	D	Nociu	TO	Risc Tolerable	IN	Risc Intolerable
A	Alta	ED	Extremadament Nociu	M	Risc Moderat		

De l'Avaluació inicial de riscos es dedueix que existeixen riscos no tolerables. En els apartats següents s'exposen les mesures organitzatives (normes de seguretat), proteccions col·lectives i equips de protecció individual que, en conjunt, hauran de ser necessàries i suficients per tal d'eliminar o reduir aquests riscos.

NORMES BÀSIQUES DE SEGURETAT

<u>Anul·lació de les instal·lacions existents</u>
-No es començarà la demolició de les parts determinades en el projecte, mentre no hagin estat neutralitzades les instal·lacions els serveis d'aigua, electricitat, gas i les seves corresponents conduccions.
-Els operaris tindran els Equips de Protecció Individual corresponents per a la realització de les tasques.
-Els operaris que realitzin aquests treballs estaran qualificats per a això.
-L' escomesa d' aigua es podrà mantenir per assortir-nos en la demolició.
-Els dipòsits de combustible estaran buits en començar la demolició.
-Buidatge de canonades i dipòsits.
-Es tancarà l' escomesa del clavegueram general de l' edifici a la xarxa, per evitar les possibles emanacions de gasos per la xarxa de sanejament.
-L' escomesa d' electricitat haurà de ser anul·lada, demanant en cas necessari una presa independent per al servei d' obra.
-Inertització d'instal·lacions de gas (mitjançant nitrogen o un altre gas inert).

Instal·lació de mitjans d'evacuació de runes-
S'instal·laran els mitjans d'evacuació de les runes prèviament a l'execució de l'enderroc.
-Les runes s'arrossegaran, des de les diferents plantes de pisos a la planta baixa, per les baixants, no podent tindre runes des del capdamunt.
-Es conduirà fins a la planta baixa per mitjà d' obertures existents en els forjats dels pisos.
-S' impedirà que no impacti la runa en dos forjats alhora, per a això no coincidiran verticalment d' una planta a una altra.
-Les seves dimensions no superaran 1.5 mts. de llarg i la seva amplada serà la de l' entrebigat.
-No se sobrecarregaran els forjats intermedis amb excessiu pes de runa sense evacuar, i sobretot, a les vores dels buits que realitzem a cada planta, evitant que el pes sigui major de 100 kg/m2.
-Els buits estaran protegits mitjançant baranes.
-S' evitarà mitjançant lones a l' exterior i regat a l' interior, la creació de grans quantitats de pols.
-Els accessos a zones de càrrega de runa i materials hauran d' estar acotats, disposant-se de passarel·les amb baranes.
-La càrrega de runa als camions i contenidors no ha de sobreeixir les vores.
-El nombre de baixants vindrà determinat per la distància màxima des de qualsevol punt fins a la seva ubicació, la qual cosa no hauria de ser major de 25 a 30 mts.
-Hauran de tenir fàcil accessibilitat des de qualsevol punt.
-Facilitat d' emplaçar sota el baixant el contenidor o camió.
-Màxima durada en el mateix emplaçament, si és possible fins que finalitzin els treballs a realitzar.
-Haurà d' estar allunyat dels llocs de pas.
-Els conductes verticals d' evacuació tindran les mesures adequades, atesa la gran quantitat de runa a manejar.
-S'assegurarà la seva instal·lació a elements resistents per garantir la seva estabilitat, evitant així coms laterals i possibles ensorraments.
-Quan s'instal·li a través d'obertures als pisos, el tram superior haurà de sobrepassar almenys 0.90 mts. del nivell del pis, de manera que s' eviti la caiguda de persones o de materials.
-L'embocadura d'abocament a cada planta haurà de passar a través de la protecció (barana i rodapeu).
-L' alçada de l' embocadura respecte al nivell del pis serà l' adequada per abocar directament les runes des del carretó, col·locant-se a terra un topall per a la roda per facilitar l' operació.
-El tram inferior del baixant tindrà menor pendent que la resta, per esmorteir la velocitat de les runes evacuades, reduir la producció de pols i evitar-ne la projecció.
-La distància de l' embocadura inferior al recipient de recollida serà la mínima possible per a l' ompliment i la seva extracció.
-Evitar mitjançant lones a l' exterior i regat a l' interior, la creació de grans quantitats de pols.

Normes preventives generals
-L' ordre de demolició es planejarà, eliminant prèviament de l' edifici els elements que puguin pertorbar el desenllunament.
-L'enderroc s'iniciarà en cada nivell en els llocs de la planta més allunyats de les portes o zones d'accés (punt triat com a accés protegit), això té per objecte mantenir les vies d'accés sempre en condicions de comunicació evitant que els operaris puguin quedar aïllats.
-L' ordre de demolició s' efectuarà, en general, de dalt cap a baix de tal forma que la demolició es realitzi pràcticament al mateix nivell, sense que hi hagi persones situades a la mateixa vertical ni a la proximitat d' elements que abaten o es bolquin.
-Abans de començar els treballs, el Recurs Preventiu i els Responsables de Seguretat i Salut planificaran l'execució dels treballs i determinaran la necessitat d'instal·lar línies de vida perquè els treballadors s'assegurin.
-Els treballadors faran ús d' arnès de seguretat de doble mosquetó per estar permanentment lligats. La línia de vida, si fos necessària, s'instal·larà en elements fixos de l'estructura. Es disposaran cables d'acer (tipus tràctel) i ancoratges adequats per a muntatge de línies de vida a les quals amarrar els arnesos de seguretat (també es poden fer servir politges retràctils de seguretat amb enrotllador de cable i sistema d'ancoratge en cas de caiguda) en zones amb risc de caiguda d'altura.
-Els operaris tindran els Equips de Protecció Individual corresponents per a la realització de les tasques.
-La demolició es realitzarà per personal especialitzat. Els treballs estaran supervisats per persona competent en la matèria.
-Es regaran les runes per evitar la creació de grans quantitats de pols. Per a això, es disposarà presa d' aigua + mànega per regar qualsevol punt de l' actuació.

PROJECTE BÀSIC i EXECUTIU. LOT 2
PISTA DE PÀDEL AL COMPLEX ESPORTIU EIX LLEURE, SALUT i ESPORT DE NAVÀS
PG. PLA DE L'ALZINETA. NAVÀS. BARCELONA
I. Memòria

-L' espai on hi hagi emmagatzematge de runes estarà acotat i vigilat.
-En tots els casos l' espai on cau la runa estarà degudament acotada, protegida i senyalitzada.
-No s'acumularan runes amb pes superior a 100 kg/m2 sobre forjats, encara que estiguin en bon estat.
-No es dipositarà runa sobre les bastides.
-No es permetrà la presència de persones, operaris o altres a diferent nivell que el de la demolició i en la vertical dels treballs, ni en les proximitats dels mateixos.
-En finalitzar els enderrocs de cada jornada i en les pauses, no hauran de romandre en peu elements que per la seva debilitada estabilitat ofereixin perill d' enderroc.
-Durant la demolició d' elements de fusta, s' arrencaran o doblaran les puntes i claus.
-Es preveurà una sortida per a l' evacuació del personal fàcil i ràpida.
-Les runes s' hauran de conduir fins a la planta baixa o al lloc de càrrega per mitjà de rampes, amb trempes o espelmes, sacs, etc., prohibint-se llençar-los des d' alt.
-Quan s' emprin més de deu treballadors en tasca de demolició, s' adscriurà un cap d' equip per a la vigilància per cada dotzena de treballadors.
-En els buits que donin al buit, es disposaran proteccions provisionals.
-No s' acumularà runa ni es recolzaran elements contra tanques, murs i suports, propis o mitgers, mentre aquests hagin de romandre en peu.
-Suspendrem els treballs exteriors en condicions climatològiques adverses.
-Es disposaran extintors reglamentaris estratègicament distribuïts per la zona (especialment a prop de treballs d'oxitall, etc...).

Demolició envans
-Els envans seran demolits completament, abans de començar amb l' estructura portant. Aquesta demolició es realitzarà tallant el envà en draps verticals, efectuant més tard la bolcada per empenta.
-Si el forjat hagués cedit, s' apuntalarà el forjat abans de la demolició dels envans.
-En l' enderroc de la tabiqueria es tallaran els draps de dalt cap a baix en caixes verticals, i efectuant la bolcada per empenta, sempre empenyent des d' un punt superior al centre de gravetat.
-No s' acumularà runa ni es recolzaran elements contra tanques, murs i suports, propis o mitgers, mentre aquests hagin de romandre en peu.
-Abans d' enderrocar el forjat superior, es demoliran els envans de cada planta.
-Quan el forjat hagi cedit no s' enderrocaran els envans sense haver apuntalat aquell prèviament.
-Els envans de maó s' enderrocaran de dalt cap a baix o es tallaran els paraments mitjançant talls verticals de dalt cap a baix i el bolcat s' efectuarà per empenta, tenint cura que el punt d' empenta estigui per sobre del centre de gravetat del envà a tombar, per evitar la seva caiguda cap al costat contrari.
-Les runes s' hauran de conduir fins a la planta baixa o el lloc de càrrega per mitjà de rampes, amb trempes o espelmes, sacs, etc., prohibint-se llençar-los des d' alt.
-No s' haurà de realitzar amb palanca l' enderroc manual de materials.
-Si s' utilitza martell trencador no es deixarà ficat, abans d' accionar el martell s' haurà d' assegurar que el punter està perfectament subjecte al martell. Si s' observés deteriorat es demanarà que el canviïn.

Demolició murs
-Els murs seran demolits, si són de tancament, en general després d' haver demolit el forjat superior o coberta i abans d' enderrocar les bigues i pilars del nivell en què es treballa.
-Els elements en voladís s' hauran apuntalat prèviament, així com les zones del forjat en les quals s' hagin observat algun sediment. Les càrregues dels apeus es transmetran al terreny o a elements verticals o a forjats inferiors en bon estat sense superar la sobrecàrrega admissible.
-Es tindran en compte les condicions de protecció col·lectiva, com baranes perimetrals, i es proveirà els operaris d'arnès de seguretat assegut a lloc ferm de l'estructura.
-Es tancaran els buits de balcons, finestres, escales o ascensors per evitar caigudes d' operaris o de materials.
-S' anà sempre sobre plataformes de fusta recolzades en bigues o biguetes que no s' estiguin desmuntant.
-Si es treballa sobre el mur extrem que només tingui pis a un costat i l' alçada sigui superior a deu metres, s' establirà a l' altra cara del mur una bastida o qualsevol altre dispositiu equivalent per evitar la caiguda dels treballadors.
-S' observarà la situació dels suports dels elements estructurals que poguessin estar deteriorats per pudrició, oxidació, carcoma, etc.
-Els elements que pel seu pes o envergadura ho requereixin es desmuntaran amb ajuts de politges o, si s' escau amb aparells elevadors.

2413-PBE-FA-1.5.3 Memoria ESS Lot2

-Es tindran en compte els riscos de despreniments en variar el seu estat inicial de càlcul.
-Estaran delimitades les zones de treball, per evitar la circulació d' operaris per nivells inferiors.
-No s' haurà de realitzar amb palanques l' enderroc manual de materials.
-En finalitzar la jornada no quedaran elements dels murs en estat inestable que el vent, les condicions atmosfèriques o altres causes puguin provocar el seu ensorrament.
-Protegeixen de la pluja, mitjançant lones o plàstics, les zones o elements dels murs que puguin ser afectats per ella.

Aixecat de fusteria
-L'aixecament de la fusteria es realitzarà abans de començar la demolició de les façanes i particions corresponents. Es tindrà especial cura amb la fusteria que pugui ser utilitzada en altres edificacions.
-Els cèrcols es desmuntaran, en general, quan es vagi a demolir l' element estructural en el qual estiguin situats.
-La fusteria que contingui vidres serà la primera que s' extregui, per seguretat.
-L' espai on hi hagi emmagatzematge de fusteria estarà acotat i vigilat.
-Els treballadors no hauran de treballar en demolicions a una alçada superior a 3 m per sobre del sòl si no existeix una plataforma de treball sobre la qual puguin operar.

Obertura de buits
-L' obertura de buits es realitzarà per petites seccions, utilitzant-se generalment pics o maces.
-Si l' obertura del buit fos en un element estructural, s' apuntalarà prèviament el forjat per descarregar l' element en qüestió.
-Quan el forjat hagi cedit no s' obriran buits als envans sense haver apuntalat aquell prèviament.
-En finalitzar la jornada no quedaran elements en estat inestable que el vent, les condicions atmosfèriques o altres causes puguin provocar el seu ensorrament.

Demolició paviments
-Es començarà el desmantellament del paviment, abans de procedir a l'enderroc de l'element resistent en el qual està col·locat, sense demolir la capa de compressió dels forjats, ni debilitar les voltes, bigues i biguetes.
-S' aixecarà en general abans de procedir a l' enderroc de l' element resistent en el qual està col·locat, sense demolir la capa de compressió del forjat, ni debilitar les voltes, bigues i biguetes.
-Si s'hagués de reciclar algun material, sempre utilitzaríem el pic per a més precisió.

Picat revestiments
-Per realitzar la picada dels arrebossats prèviament es mullarà el parament per reblanir-lo, podent-lo realitzar amb martell elèctric o amb espàtula.

Picat enrajolat
-La picada de l' enrajolat sempre es realitzarà de dalt cap a baix, podent utilitzar per a la seva execució la maceta, martells elèctrics, etc.
-Si s'hagués de reciclar algun material, sempre utilitzaríem el pic per a més precisió.

Picat enfosquit
-La picada de l' enfosquiment sempre es realitzarà de dalt cap a baix.

Demolició fals sostre

-Els falsos sostres es desmuntaran, en general, prèviament a la demolició del forjat o de l' element resistent a què pertany.

EQUIPS DE PROTECCIÓ INDIVIDUAL

Casc de seguretat.
Mascareta de protecció.
Guants de cuir.
Guants de goma o P.V.C.
Roba de treball.
Calçat de seguretat.
Arnès de seguretat.
Ulleres de seguretat anti projeccions.

PROJECTE BÀSIC i EXECUTIU. LOT 2
PISTA DE PÀDEL AL COMPLEX ESPORTIU EIX LLEURE, SALUT i ESPORT DE NAVÀS
PG. PLA DE L'ALZINETA. NAVÀS. BARCELONA
I. Memòria

Armilla reflectora.
Mascareta de filtre mecànic.
Protecció auditiva o taps auditius.
Els propis per a oxitallament: pantalla o ulleres, manoples, mandil, polaines.

PROTECCIONS COL·LECTIVES

Es farà una protecció de les zones confrontants i la seva senyalització.
Proteccions col·lectives: Cinta de senyalització, tanques, ...
Senyals de riscos laborals en accessos zones d'obra i zones sensibles: "Prohibit el pas persona aliena", "Perill caiguda de materials", "Perill, zona d'enderrocs", "Perill obres", "Obligatori ús casc, calçat i cinturó de seguretat".
Es mantindrà tots aquells elements que puguin servir de protecció col·lectiva i que posseeixi l'edifici, com ampits, baranes, escales, etc.
Es farà una protecció dels accessos a l' edifici amb passadissos coberts, si escau.
Hi haurà en obra l' equip indispensable per a l' operari, així com palanques, falques, barres, puntals, etc. i altres mitjans que puguin servir per a eventualitats o socórrer els operaris que puguin accidentar-se.
Les zones de treball tindran una il·luminació mínima de 200 lux, mesurats a una alçada sobre el terra al voltant dels 2 m.

ENCOFRATS

AVALUACIÓ INICIAL DE RISCOS

Riscos identificats	Probabilitat			Conseqüències			Estimació del risc				
	B	M	A	LD	D	ED	T	TO	M	I	IN
Caigudes de persones a diferent nivell		X				X				X	
Caigudes de persones al mateix nivell		X			X				X		
Caiguda d' objectes per enlairament o ensorrament		X				X				X	
Caiguda d'objectes en manipulació (eines, materials)		X				X				X	
Caiguda d'objectes despresos (materials no manipulats)		X				X				X	
Trepitjades sobre objectes		X			X				X		
Cops contra objectes immòbils		X			X				X		
Cops amb elements mòbils de màquines		X				X				X	
Cops amb objectes o eines		X			X				X		
Projecció de fragments o partícules		X			X				X		
Atrapament per o entre objectes		X			X				X		
Atrapament per bolcada de màquines o vehicles		X			X				X		
Sobreesforços	X					X			X		
Contactes elèctrics	X					X			X		
Inhalació o ingestió de substàncies nocives	X				X			X			
Exposició a radiacions		X			X				X		
Explosions	X					X			X		
Incendis	X				X			X			
Atropellaments, cops i xocs amb vehicles	X				X			X			

Probabilitat		Conseqüències		Estimació del risc			
B	Baixa	LD	Lleugerament Nociu	T	Risc Trivial	I	Risc Important
M	Media	D	Nociu	TO	Risc Tolerable	IN	Risc Intolerable
A	Alta	ED	Extremadament Nociu	M	Risc Moderat		

De l'Avaluació inicial de riscos es dedueix que existeixen riscos no tolerables. En els apartats següents s'exposen les mesures organitzatives (normes de seguretat), proteccions col·lectives i equips de protecció individual que, en conjunt, hauran de ser necessàries i suficients per tal d'eliminar o reduir aquests riscos.

NORMES BÀSIQUES DE SEGURETAT

-Abans de l' abocament del formigó es comprovarà la bona estabilitat del conjunt.
-Eliminació de claus i puntes mitjançant extracció i escombrada dels mateixos.

2413-PBE-FA-1.5.3 Memoria ESS Lot2

-El desencofrat es realitzarà sempre amb ajuda de falques metàl·liques, evitant despreniments bruscos dels seus elements.
-Ordre i neteja als talls durant la realització dels treballs.
-Ús de desencofrants en recintes oberts o amb bona ventilació.

EQUIPS DE PROTECCIÓ INDIVIDUAL

-Casc de seguretat.
-Botes de seguretat.
-Arnès de seguretat.
-Guants de cuir.
-Ulleres anti projeccions.
-Roba de treball.
-Botes de goma.
-Vestits impermeables per a temps plujós.
-Roba de treball.

PROTECCIONS COL·LECTIVES

-Col·locació de cobridors de fusta sobre les esperes de ferralla o protectors de PVC per a corrugats.

TREBALLS DE MANIPULACIÓ DEL FORMIGÓ – Recrescuts, soleres, ...

AVALUACIÓ INICIAL DE RISCOS

Riscos identificats	Probabilitat			Conseqüències			Estimació del risc				
	B	M	A	LD	D	ED	T	TO	M	I	IN
Caigudes de persones a diferent nivell		X				X				X	
Caigudes de persones al mateix nivell		X			X				X		
Caiguda d' objectes per enlairament o ensorrament		X				X				X	
Caiguda d'objectes en manipulació (eines, materials)		X				X				X	
Caiguda d'objectes despresos (materials no manipulats)		X			X				X		
Trepitjades sobre objectes		X		X				X			
Cops contra objectes immòbils	X			X			X		X		
Cops amb elements mòbils de màquines		X			X				X		
Cops amb objectes o eines	X				X			X			
Projecció de fragments o partícules		X			X				X		
Atrapament per o entre objectes		X				X				X	
Atrapament per bolcada de màquines o vehicles		X				X				X	
Sobreesforços		X			X				X		
Contactes elèctrics	X					X			X		
Inhalació o ingestió de substàncies nocives		X				X				X	
Exposició a radiacions		X			X				X		
Explosions		X			X				X		
Incendis	X					X			X		
Atropellaments, cops i xocs amb vehicles	X					X			X		
Caigudes de persones a diferent nivell		X				X				X	
Malalties causades per agents químics		X			X				X		
Malalties causades per agents físics (soroll, vibracions.)	X				X			X			

Probabilitat		Conseqüències		Estimació del risc			
B	Baixa	LD	Lleugerament Nociu	T	Risc Trivial	I	Risc Important
M	Media	D	Nociu	TO	Risc Tolerable	IN	Risc Intolerable
A	Alta	ED	Extremadament Nociu	M	Risc Moderat		

De l' Avaluació inicial de riscos es dedueix que existeixen riscos no tolerables. En els apartats següents s'exposen les mesures organitzatives (normes de seguretat), proteccions col·lectives i equips de protecció individual que, en conjunt, hauran de ser necessàries i suficients per tal d'eliminar o reduir aquests riscos.

PROJECTE BÀSIC i EXECUTIU. LOT 2
PISTA DE PÀDEL AL COMPLEX ESPORTIU EIX LLEURE, SALUT i ESPORT DE NAVÀS
PG. PLA DE L'ALZINETA. NAVÀS. BARCELONA
I. Memòria

NORMES BÀSIQUES DE SEGURETAT

ABOCAMENT MITJANÇANT BOMBA
-L' equip encarregat del maneig de la bomba de formigó estarà especialitzat en aquest treball.
-La canonada de la bomba de formigonada es recolzarà sobre cavallets, i esdevenen les parts susceptibles de moviment.
-Abans d'iniciar el bombament de formigó s'haurà de preparar el conducte (greixar les canonades) enviant masses de morter de dosificació, en prevenció d'astorament" o "taps".
-La mànega terminal d' abocament serà governada per un mínim de dos operaris, per evitar les caigudes per moviment incontrolat de la mateixa.
-El maneig, muntatge i desmuntatge de la canonada de la bomba de formigonat serà dirigit per un operari especialista, en prevenció d'accidents per "taps" i "sobre pressions" internes.
-Els operaris amarraran a elements sòlids la mànega terminal, abans d' iniciar el pas de la pilota de neteja.
-Es prohibeix introduir o accionar la pilota de neteja sense abans instal·lar la "redecilla" de recollida a la sortida de la mànega després del recorregut total del circuit. En cas de detenció de la bola, es paralitzarà la màquina, es reduirà la pressió a zero i es desmuntarà a continuació la canonada.
-Es revisaran periòdicament els circuits d' oli de la bomba de formigonat, emplenant el llibre de manteniment que serà presentat a requeriment de la Direcció Facultativa.

EQUIPS DE PROTECCIÓ INDIVIDUAL

Casc de seguretat.
Guants de goma.
Guants de cuir.
Botes de goma.
Botes de seguretat.
Arnès de seguretat (risc de caiguda d'alçada).
Vestits per a temps plujós.
Roba de treball.

PROTECCIONS COL·LECTIVES

ABOCAMENT MITJANÇANT BOMBA
-Abans de l' inici del formigonat d' una determinada superfície s' establirà un camí de taulons segur sobre el qual recolzar-se els operaris que governen l' abocament amb la mànega.
-El formigonat de pilars i elements verticals s' efectuarà governant la mànega des de castilletes de formigonat dotats de barana perimetral

2413-PBE-FA-1.5.3 Memoria ESS Lot2

MUNTATGE ESTRUCTURA METÀL·LICA

AVALUACIÓ INICIAL DE RISCOS

Riscos identificats	Probabilitat			Conseqüències			Estimació del risc				
	B	M	A	LD	D	ED	T	TO	M	I	IN
Caigudes de persones a diferent nivell		X				X				X	
Caigudes de persones al mateix nivell	X				X			X			
Caiguda d' objectes per enlairament o ensorrament		X				X				X	
Caiguda d'objectes en manipulació (eines, materials)		X			X				X		
Caiguda d'objectes despresos (materials no manipulats)		X			X				X		
Trepitjades sobre objectes	X			X			X				
Cops contra objectes immòbils		X			X				X		
Cops amb elements mòbils de màquines	X					X			X		
Cops amb objectes o eines		X			X				X		
Projecció de fragments o partícules		X			X				X		
Atrapament per o entre objectes		X				X				X	
Atrapament per bolcada de màquines o vehicles	X					X			X		
Sobreesforços		X			X				X		
Contactes elèctrics		X				X				X	
Inhalació o ingestió de substàncies nocives		X			X				X		
Exposició a radiacions			X		X					X	
Explosions		X				X				X	
Incendis	X					X			X		
Atropellaments, cops i xocs amb vehicles	X					X			X		
Malalties causades per agents físics (soroll, vibracions.)		X			X				X		

Probabilitat		Conseqüències		Estimació del risc			
B	Baixa	LD	Lleugerament Nociu	T	Risc Trivial	I	Risc Important
M	Media	D	Nociu	TO	Risc Tolerable	IN	Risc Intolerable
A	Alta	ED	Extremadament Nociu	M	Risc Moderat		

De l' Avaluació inicial de riscos es dedueix que existeixen riscos no tolerables. En els apartats següents s'exposen les mesures organitzatives (normes de seguretat), proteccions col·lectives i equips de protecció individual que, en conjunt, hauran de ser necessàries i suficients per tal d'eliminar o reduir aquests riscos.

NORMES BÀSIQUES DE SEGURETAT

-Els perfils sortiran del taller sense rebaves de laminació ni talls.
-S' habilitaran espais per abassegar els materials, sobre durs de fusta previ compactat de la superfície del solar que hagi de rebre els transports d' alt tonatge. En el cas d' abassegar sobre forjats, es tindrà en compte la seva resistència abans d' abassegar per tal d' evitar riscos derivats de la sobrecàrrega dels mateixos.
-L' emmagatzematge en obra serà el més proper possible als equips d' elevació.
-S'utilitzaran correctes i adequats accessoris d' hissat: ganxos amb pestell, cadenes, cables, i eslingues normalitzades, amb Marcatge CE i adequades a les càrregues a suportar.
-Les jàsseres i bigues s' hissaran tallats a la mida requerida pel muntatge, evitant l' oxitant en alçada.
-Les operacions de soldadura de pilars, bigues, corretges, perfils laminats, tirants, jàsseres, tubs, xapes, etc. es realitzaran des de bastides metàl·liques tubulars proveïts de plataformes de treball de 60 cm d'amplada i barana perimetral de 90 cm composta per passamans, barra intermèdia i rodapeu, o des de plataformes elevadores homologades dotades de tots els dispositius de seguretat.
-Les ampolles de gasos romandran sempre a l' interior del carro porta ampolles corresponent.
-Es prohibeix la permanència d' operaris dins del radi d' acció de les càrregues suspeses, acotant físicament la zona de risc.
-Es prohibeix la permanència d' operaris directament sota talls de soldadura.
-S' utilitzaran grups de soldadura amb Marcatge CE, comprovant periòdicament l' estat del circuit d' alimentació i l' equip de soldadura: borns de connexió, mordasses de porta elèctrodes, connexió a terra i el bon contacte de la pinça de massa a la peça a soldar.

PROJECTE BÀSIC i EXECUTIU. LOT 2
PISTA DE PÀDEL AL COMPLEX ESPORTIU EIX LLEURE, SALUT i ESPORT DE NAVÀS
PG. PLA DE L'ALZINETA. NAVÀS. BARCELONA
I. Memòria

-S'utilitzaran ampolles en posició vertical amarrades sobre carro, mànegues en bon estat i protegides contra les espurnes, bufador amb vàlvules antiretrocés de gas i sistema d'antiretrocés de flama al manorreductor i canalitzacions d'acer (no de coure).
-S'emmagatzemaran les ampolles de gasos liquats a pressió d' acord amb la ITC MIEAPQ- 005, per separat les d' oxigen de les d' acetilè i protegides del frec i de la calor.
-Es respectaran sempre les normes establertes de "prohibició de fumar" o "produir espurnes" en els llocs d'emmagatzematge de les ampolles.
-S' utilitzarà roba de treball de llana o cotó ignífug, neta de greix, i evitant en tot moment la neteja de la roba amb oxigen a pressió
E-s realitzaran els treballs de soldadura a favor del vent i seguint en tot moment les instruccions del Procediment de treball, en el qual consti la Fitxa de Dades de Seguretat dels elèctrodes utilitzats.
-S'utilitzarà protecció respiratòria amb aportació d'aire filtrat en treballs de soldadura/oxitall en locals tancats.

EQUIPS DE PROTECCIÓ INDIVIDUAL

Casc de seguretat amb barbuqueig.
Cinturó de seguretat classe C.
Pantalla de soldador.
Botes de seguretat.
Guants de cuir.
Manoplas de soldador.
Mandil de soldador (en taller).
Polaines de soldador (en taller).
Ulleres anti projeccions.
Roba de treball

PROTECCIONS COL·LECTIVES

Protecció de buits verticals i horitzontals amb baranes de 90 cm d' alçada i xarxes.
Ús de sistemes personals anti-caigudes durant el muntatge i/o desmuntatge de proteccions col·lectives (xarxes i baranes).

2413-PBE-FA-1.5.3 Memoria ESS Lot2

MANIPULACIÓ I POSADA EN OBRA D' ARMADURES

AVALUACIÓ INICIAL DE RISCOS

Riscos identificats	Probabilitat			Conseqüències			Estimació del risc				
	B	M	A	LD	D	ED	T	TO	M	I	IN
Caigudes de persones a diferent nivell		X				X				X	
Caigudes de persones al mateix nivell		X			X				X		
Caiguda d' objectes per enlairament o ensorrament	X					X			X		
Caiguda d'objectes en manipulació (eines, materials)		X				X				X	
Caiguda d'objectes despresos (materials no manipulats)		X			X				X		
Trepitjades sobre objectes		X		X				X			
Cops contra objectes immòbils		X		X				X			
Cops amb elements mòbils de màquines		X			X				X		
Cops amb objectes o eines		X		X				X			
Projecció de fragments o partícules		X			X				X		
Atrapament per o entre objectes		X			X				X		
Sobreesforços		X			X				X		
Exposició a temperatures ambientals extremes	X					X			X		
Contactes elèctrics	X					X			X		
Inhalació o ingestió de substàncies nocives		X			X				X		
Incendis	X					X			X		
Malalties causades per agents físics (soroll, vibracions.)	X				X			X			

Probabilitat		Conseqüències		Estimació del risc			
B	Baixa	LD	Lleugerament Nociu	T	Risc Trivial	I	Risc Important
M	Media	D	Nociu	TO	Risc Tolerable	IN	Risc Intolerable
A	Alta	ED	Extremadament Nociu	M	Risc Moderat		

De l'Avaluació inicial de riscos es dedueix que existeixen riscos no tolerables. En els apartats següents s'exposen les mesures organitzatives (normes de seguretat), proteccions col·lectives i equips de protecció individual que, en conjunt, hauran de ser necessàries i suficients per tal d'eliminar o reduir aquests riscos.

NORMES BÀSIQUES DE SEGURETAT

-Habilitació en obra d' un espai dedicat a l' abassegament d' armadures.
-Emmagatzematge d' armadures en posició horitzontal i sobre durs de fusta, evitant alçades superiors a 1,5 m.
-Les deixalles o retalls de rodons i filferros es recolliran aplegant-se en lloc determinat, per posterior eliminació.
-Es realitzarà una escombrada diària de puntes, filferros, retallades, etc, al voltant del banc de treball.
-Els paquets d' armadures i la ferralla muntada es transportaran al punt d' ubicació suspesa del ganxo de la grua mitjançant dues o més eslingues.
-Està especialment prohibit el transport de paquets d' armadures o armadures de pilars en posició vertical.
-Prohibició de permanència d'operaris a les zones de batut de càrregues durant les operacions d'hissat d'armadures.
-La ubicació "in situ" de ferralla muntada es realitzarà mitjançant tres homes, dos guiaran la peça a situar mitjançant sogues, i el tercer donarà les instruccions necessàries i efectuarà manualment les correccions per a situar la peça en el seu lloc.
-Està prohibit enfilar-se per les armadures, en qualsevol cas.

EQUIPS DE PROTECCIÓ INDIVIDUAL

Casc de seguretat.
Guants de cuir.
Botes de seguretat.
Arnès de seguretat (risc de caiguda d'alçada).
Vestits impermeables per a temps plujós.
Roba de treball.

PROJECTE BÀSIC i EXECUTIU. LOT 2
PISTA DE PÀDEL AL COMPLEX ESPORTIU EIX LLEURE, SALUT i ESPORT DE NAVÀS
PG. PLA DE L'ALZINETA. NAVÀS. BARCELONA
I. Memòria

PROTECCIONS COL·LECTIVES

Protecció de buits verticals i horitzontals amb baranes de 90 cm d' alçada i xarxes.
Ús de sistemes personals anti-caigudes durant el muntatge i/o desmuntatge de proteccions col·lectives (xarxes i baranes).
Col·locació de camins de 60 cm d'ample per circular sobre els forjats en fase d'armat.
Protecció d' esperes mitjançant taps de plàstic.

MUNTATGE DE FORJATS AMB XAPA COL·LABORANT

AVALUACIÓ INICIAL DE RISCOS

Riscos identificats	Probabilitat			Conseqüències			Estimació del risc				
	B	M	A	LD	D	ED	T	TO	M	I	IN
Caigudes de persones a diferent nivell		X				X				X	
Caigudes de persones al mateix nivell		X			X				X		
Caiguda d' objectes per enlairament o ensorrament		X				X				X	
Caiguda d'objectes en manipulació (eines, materials)		X				X				X	
Caiguda d'objectes despresos (materials no manipulats)		X				X				X	
Trepitjades sobre objectes	X			X			X				
Cops contra objectes immòbils	X			X			X				
Cops amb elements mòbils de màquines	X				X			X			
Cops amb objectes o eines		X		X				X			
Projecció de fragments o partícules		X			X				X		
Atrapament per o entre objectes	X				X			X			
Sobreesforços		X			X				X		
Exposició a temperatures ambientals extremes	X				X			X			
Contactes tèrmics	X					X			X		
Contactes elèctrics	X					X			X		
Inhalació o ingestió de substàncies nocives		X			X				X		
Contactes substàncies càustiques i/o corrosives		X			X				X		
Explosions	X					X			X		
Incendis	X					X			X		
Malalties causades per agents químics		X				X				X	
Malalties causades per agents físics (soroll, vibracions.)	X				X			X			

Probabilitat		Conseqüències		Estimació del risc			
B	Baixa	LD	Lleugerament Nociu	T	Risc Trivial	I	Risc Important
M	Media	D	Nociu	TO	Risc Tolerable	IN	Risc Intolerable
A	Alta	ED	Extremadament Nociu	M	Risc Moderat		

De l'Avaluació inicial de riscos es dedueix que existeixen riscos no tolerables. En els apartats següents s'exposen les mesures organitzatives (normes de seguretat), proteccions col·lectives i equips de protecció individual que, en conjunt, hauran de ser necessàries i suficients per tal d'eliminar o reduir aquests riscos.

NORMES BÀSIQUES DE SEGURETAT

-El personal encarregat de la col·locació de la xapa serà especialista i coneixedor del sistema constructiu més correcte a posar en pràctica, en prevenció de riscos per imperícia.
-Només es començarà a col·locar la xapa sí la zona de risc de caiguda està degudament senyalitzada i físicament delimitada. Ús obligatori de l'arnès per part del personal que treballi dins la zona senyalitzada/delimitada.
-Els paquets de xapa es distribuiran per zones de manera que les xapes no calgui traslladar-les grans recorreguts.

EQUIPS DE PROTECCIÓ INDIVIDUAL

Casc de seguretat.
Botes de seguretat.
Botes de goma.
Guants de cuir.

Guants de goma.
Arnès de seguretat.
Ulleres anti projeccions (tall de tall).
Roba de treball

PROTECCIONS COL·LECTIVES

-Es tendiran cables de seguretat, ancorats a "punts forts", en els quals enganxar el mosquetó del cinturó de seguretat dels operaris encarregats de cobrir el buit.

RAM DE PALETA

-Es tracta en aquest apartat els riscos propis de l' ofici de paleta desglossats dels intrínsecs de la maquinària i mitjans auxiliars que s' estudien en apartats específics segons l' índex.

AVALUACIÓ INICIAL DE RISCOS

Riscos identificats	Probabilitat			Conseqüències			Estimació del risc				
	B	M	A	LD	D	ED	T	TO	M	I	IN
Caigudes de persones a diferent nivell		X				X				X	
Caigudes de persones al mateix nivell		X			X				X		
Caiguda d' objectes per enlairament o ensorrament		X				X				X	
Caiguda d'objectes en manipulació (eines, materials)		X			X				X		
Caiguda d'objectes despresos (materials no manipulats)		X			X				X		
Trepitjades sobre objectes		X		X				X			
Cops contra objectes immòbils		X		X				X			
Cops amb elements mòbils de màquines		X			X				X		
Cops amb objectes o eines		X		X				X			
Projecció de fragments o partícules		X			X				X		
Atrapament per o entre objectes	X				X			X			
Sobreesforços		X			X				X		
Contactes tèrmics	X					X			X		
Contactes elèctrics		X				X				X	
Inhalació o ingestió de substàncies nocives		X			X				X		
Contactes substàncies càustiques i/o corrosives		X			X				X		
Incendis	X					X			X		
Atropellaments, cops i xocs amb vehicles	X					X			X		
Malalties causades per agents químics		X			X				X		
Malalties causades per agents físics (soroll, vibracions.)		X			X				X		

Probabilitat		conseqüències		Estimació del risc			
B	Baixa	LD	Lleugerament Nociu	T	Risc Trivial	I	Risc Important
M	Media	D	Nociu	TO	Risc Tolerable	IN	Risc Intolerable
A	Alta	ED	Extremadament Nociu	M	Risc Moderat		

De l'Avaluació inicial de riscos es dedueix que existeixen riscos no tolerables. En els apartats següents s'exposen les mesures organitzatives (normes de seguretat), proteccions col·lectives i equips de protecció individual que, en conjunt, hauran de ser necessàries i suficients per tal d'eliminar o reduir aquests riscos.

NORMES BÀSIQUES DE SEGURETAT

--Es prohibeix concentrar les càrregues de maons sobre buits. L' abassegament de palets, es realitzarà proper a cada pilar per evitar les sobrecàrregues de l' estructura en els llocs de menor resistència.
Les zones de treball seran netejades de runa diàriament, per evitar les acumulacions innecessàries.
-Les runes i cascs s' evacuaran diàriament mitjançant trompes d' abocament muntades a l' efecte, per evitar el risc de trepitjades sobre materials.
-Es prohibeix llançar cascs directament per les obertures de façanes, buits o patis.

PROJECTE BÀSIC i EXECUTIU. LOT 2
PISTA DE PÀDEL AL COMPLEX ESPORTIU EIX LLEURE, SALUT i ESPORT DE NAVÀS
PG. PLA DE L'ALZINETA. NAVÀS. BARCELONA
I. Memòria

EQUIPS DE PROTECCIÓ INDIVIDUAL

Casc de seguretat.
Botes de seguretat.
Guants de goma.
Guants de cuir.
Botes de goma.
Arnès de seguretat.
Ulleres anti projeccions (tall de tall).
Mascareta antipols amb filtre mecànic recanviable.
Vestits per a temps plujós.
Roba de treball.

PROTECCIONS COL·LECTIVES

-Els buits existents (ascensor, escales, patinets, etc.) romandran protegits amb baranes reglamentàries i entaulats totalment quallats, per a la prevenció de caigudes.
-Les zones de treball tindran una il·luminació mínima de 200 lux, mesurats a una alçada sobre el terra al voltant dels 2 m.
-Es prohibeix l'ús de borriquetes al costat de buits verticals o horitzontals si abans no s'ha procedit a instal·lar la xarxa vertical de seguretat o una barana sòlida formada per peus drets i travessers sòlids horitzontals a 90 cm d'alçada mesurats des de la plataforma de treball, en prevenció del risc de caiguda des d'altura

TANCAMENTS BLOC PREFABRICAT FORMIGÓ

AVALUACIÓ INICIAL DE RISCOS

Riscos identificats	Probabilitat			conseqüències			Estimació del risc				
	B	M	A	LD	D	ED	T	TO	M	I	IN
Caigudes de persones a diferent nivell		X				X				X	
Caigudes de persones al mateix nivell		X		X				X			
Caiguda d' objectes per enlairament o ensorrament		X				X				X	
Caiguda d'objectes en manipulació (eines, materials)		X			X				X		
Caiguda d'objectes despresos (materials no manipulats)		X			X				X		
Trepitjades sobre objectes		X			X				X		
Cops contra objectes immòbils		X		X				X			
Cops amb elements mòbils de màquines		X				X				X	
Cops amb objectes o eines		X		X				X			
Projecció de fragments o partícules		X			X				X		
Atrapament per o entre objectes	X				X			X			
Sobreesforços		X			X				X		
Contactes elèctrics		X				X				X	
Inhalació o ingestió de substàncies nocives		X			X				X		
Contactes substàncies càustiques i/o corrosives		X			X				X		
Explosions	X					X			X		
Incendis		X				X			X		
Malalties causades per agents químics		X			X				X		
Malalties causades per agents físics (soroll, vibracions.)	X				X				X		

Probabilitat		conseqüències		Estimació del risc			
B	Baixa	LD	Lleugerament Nociu	T	Risc Trivial	I	Risc Important
M	Media	D	Nociu	TO	Risc Tolerable	IN	Risc Intolerable
A	Alta	ED	Extremadament Nociu	M	Risc Moderat		

De l'Avaluació inicial de riscos es dedueix que existeixen riscos no tolerables. En els apartats següents s'exposen les mesures organitzatives (normes de seguretat), proteccions col·lectives i equips de protecció individual que, en conjunt, hauran de ser necessàries i suficients per tal d'eliminar o reduir aquests riscos.

2413-PBE-FA-1.5.3 Memoria ESS Lot2

NORMES BÀSIQUES DE SEGURETAT

-Els abassegaments de material s' ubicaran en llocs definits per evitar accidents per interferències.
-En tot moment es mantindran lliures els passos o camins d' intercomunicació interior i exterior de l' obra.
-S' escombraran els talls conforme es reben i eleven els tancaments per evitar els accidents per trepitjades sobre cascs o claus.
-Abans de la utilització de qualsevol màquina eina es comprovarà que es troba en òptimes condicions i amb tots els dispositius de seguretat en bon estat.
-Es prohibeix utilitzar a tall de borriquetes els bidons, caixes, piles de materials, etc., per evitar accidents per treballs sobre bastides insegures.
--Es prohibeix el connexió de cables elèctrics als quadres d' alimentació sense la utilització de les clavinges mascle-femella.
Es prohibeix expressament l' anul·lació de presa de terra de les màquines eina.

EQUIPS DE PROTECCIÓ INDIVIDUAL

Casc de seguretat.
Botes de seguretat.
Guants i Roba de treball.

PROTECCIONS COL·LECTIVES

-Les plataformes de les bastides sobre borriquetes, tindran una amplada mínima de 60 cm., per evitar accidents per treballs sobre bastides insegures.
-Les zones de treball tindran una il·luminació mínima de 200 lux a una alçada entorn dels 2 m.
-Es prohibeix l'ús de borriquetes o escales al costat de buits verticals o horitzontals si abans no s'ha procedit a instal·lar la xarxa vertical de seguretat o una barana sòlida formada per peus drets i travessers sòlids horitzontals a 90 cm d'alçada mesurats des de la plataforma de treball, en prevenció del risc de caiguda des d'altura.

ARREBOSSATS I ENGUIXATS.
En aquest apartat s'inclouen tots els revestiments a base de "pasta" dels paraments verticals i horitzontals de l'obra (enguixats, arreus, tiroleses, etc.).

AVALUACIÓ INICIAL DE RISCOS

Riscos identificats	Probabilitat			conseqüències			Estimació del risc				
	B	M	A	LD	D	ED	T	TO	M	I	IN
Caigudes de persones a diferent nivell		X				X				X	
Caigudes de persones al mateix nivell		X		X				X			
Caiguda d' objectes per enlairament o ensorrament	X				X			X			
Caiguda d'objectes en manipulació (eines, materials)	X				X			X			
Caiguda d'objectes despresos (materials no manipulats)		X		X				X			
Trepitjades sobre objectes	X			X			X				
Cops contra objectes immòbils		X			X				X		
Cops amb elements mòbils de màquines		X		X				X			
Cops amb objectes o eines		X			X				X		
Projecció de fragments o partícules	X				X			X			
Sobreesforços		X			X				X		
Contactes elèctrics	X					X			X		
Inhalació o ingestió de substàncies nocives		X			X				X		
Contactes substàncies càustiques i/o corrosives		X			X				X		
Incendis	X					X			X		
Malalties causades per agents químics		X			X				X		
Malalties causades per agents físics (soroll, vibracions.)	X				X			X			

Probabilitat		conseqüències		Estimació del risc			
B	Baixa	LD	Lleugerament Nociu	T	Risc Trivial	I	Risc Important
M	Mitja	D	Nociu	TO	Risc Tolerable	IN	Risc Intolerable
A	Alta	ED	Extremadament Nociu	M	Risc Moderat		

PROJECTE BÀSIC i EXECUTIU. LOT 2
PISTA DE PÀDEL AL COMPLEX ESPORTIU EIX LLEURE, SALUT i ESPORT DE NAVÀS
PG. PLA DE L'ALZINETA. NAVÀS. BARCELONA
I. Memòria

De l'Avaluació inicial de riscos es dedueix que existeixen riscos no tolerables. En els apartats següents s'exposen les mesures organitzatives (normes de seguretat), proteccions col·lectives i equips de protecció individual que, en conjunt, hauran de ser necessàries i suficients per tal d'eliminar o reduir aquests riscos.

NORMES BÀSIQUES DE SEGURETAT

-Les plataformes sobre borriquetes per executar enguixats i assimilables, tindran la superfície horitzontal i quallada de taulons, evitant, graons i buits que puguin originar entrebancs i caigudes.
-Les bastides per a arrebossats d' interiors es formaran sobre borriquetes, es prohibeix l' ús d' escales, bidons, piles de material, etc., per a aquests fins, en prevenció d' accidents per treballar sobre superfícies insegures.
--Es prohibeix l'ús de borriquetes al costat de buits verticals o horitzontals (balcons, tribunes, patis, etc.) sense protecció contra les caigudes des d'altura (xarxes o baranes superiors).
Es prohibeix el connexió de cables elèctrics als quadres d'alimentació sense la utilització de les clavinges mascle-femella.
--Les "mires" (regles, taulons, etc.) es carregaran a espatlla de manera que, en caminar, l'extrem que va per davant es trobi per sobre de l'altura del casc de qui el transporta, per evitar els cops a altres operaris.
El transport de materials sobre carretons (mires, sacs d'aglomerant, etc.) s'efectuarà atiant fermament el paquet de mires al carretó, per evitar els accidents per enlairament de les mires.
--Els materials (sacs d'aglomerats, ciments, àrids) s'aplegaran ordenadament repartits al costat dels talls en els quals se'ls vagi a utilitzar, el més separats possible dels buits, per evitar sobrecàrregues innecessàries.
Els materials es disposaran de manera que no obstaculitzin els llocs de pas ni vies d' evacuació, per evitar accidents per entrebancs.

EQUIPS DE PROTECCIÓ INDIVIDUAL

Casc de seguretat.
Botes de seguretat.
Botes de goma.
Guants de goma.
Guants de cuir.
Ulleres anti projeccions (tall de tall).
Arnès de seguretat (risc de caiguda d'alçada).
Roba de treball.

PROTECCIONS COL·LECTIVES

-Per a la utilització de borriquetes al costat de buits verticals o horitzontals (vores de forjat, balcons, patis, etc.) s'instal·laran xarxes tenses de seguretat entre la tribuna superior i la que serveix de suport; o bé, s'instal·larà un tancament provisional format per "peus drets", encunyats a terra i sostre, als quals s'amarraran taulons o barres formant una barana sòlida de 90 cm d'alçada mesurats des de la superfície de treball.
-Es muntaran cables en els quals amarrar el fiador del cinturó de seguretat per realitzar treballs sobre borriquetes als llocs amb risc de caiguda des d'alçada que no hagin pogut protegir-se completament mitjançant sistemes de protecció col·lectiva (per exemple, si cal retirar una barana o una xarxa per executar el treball).
-Les zones de treball tindran una il·luminació mínima de 200 lux, mesurats a una alçada sobre el terra al voltant dels 2 m.

FALSOS SOSTRES.

AVALUACIÓ INICIAL DE RISCOS

Riscos identificats	Probabilitat			conseqüències			Estimació del risc				
	B	M	A	LD	D	ED	T	TO	M	I	IN
Caigudes de persones a diferent nivell		X				X				X	
Caigudes de persones al mateix nivell		X		X				X			
Caiguda d' objectes per enlairament o ensorrament		X			X				X		
Caiguda d'objectes en manipulació (eines, materials)		X			X				X		
Caiguda d'objectes despresos (materials no manipulats)		X			X				X		
Trepitjades sobre objectes		X		X				X			
Cops contra objectes immòbils		X		X				X			
Cops amb elements mòbils de màquines	X				X			X			
Cops amb objectes o eines		X		X				X			
Projecció de fragments o partícules		X			X				X		
Atrapament per o entre objectes		X		X				X			
Sobreesforços		X			X				X		
Contactes elèctrics		X				X				X	
Explosions	X					X			X		
Incendis	X					X			X		
Malalties causades per agents físics (soroll, vibracions.)	X				X			X			

Probabilitat		conseqüències		Estimació del risc			
B	Baixa	LD	Lleugerament Nociu	T	Risc Trivial	I	Risc Important
M	Media	D	Nociu	TO	Risc Tolerable	IN	Risc Intolerable
A	Alta	ED	Extremadament Nociu	M	Risc Moderat		

De l'Avaluació inicial de riscos es dedueix que existeixen riscos no tolerables. En els apartats següents s'exposen les mesures organitzatives (normes de seguretat), proteccions col·lectives i equips de protecció individual que, en conjunt, hauran de ser necessàries i suficients per tal d'eliminar o reduir aquests riscos.

NORMES BÀSIQUES DE SEGURETAT

-En tot moment es mantindran nets i ordenats els llocs de treball per evitar accidents per entrebancs.
-Les superfícies de treball per instal·lar falsos sostres sobre rampes i escales seran horitzontals, evitant graons i buits que puguin originar entrebancs i caigudes.
-Les escales de mà a utilitzar seran del tipus de tisora dotades de sabates antilliscansants i cadenilla de control d' obertura màxima, per evitar accidents per inestabilitat.
-Es prohibeix ascendir a escales de mà (recolzades o de tisora) en descanses i trams d'escales sense estar subjecte a l'arnès de seguretat a un punt ferm de l'estructura.
-Les plataformes tubulars sobre rodes no s' utilitzaran fins haver ajustat els frens de rodadura, per evitar els accidents per moviments indesitjables.
--Les bastides a utilitzar es muntaran sobre borriquetes, es prohibeix expressament la utilització de bidons, piles de materials, escales recolzades contra els paraments, etc.
-Es prohibeix expressament el connexió de cables elèctrics als quadres d' alimentació sense la utilització de les clavinges mascle-femella.
El transport de guies de longitud superior als 3 m es realitzarà mitjançant dos operaris.
-Es prohibeix abandonar directament sobre el paviment, objectes tallants i assimilables, per evitar els accidents per trepitjada d' objectes.

EQUIPS DE PROTECCIÓ INDIVIDUAL

Casc de seguretat.
Botes de seguretat.
Guants de goma.
Guants de cuir.
Botes de goma.
Ulleres d'anti projeccions (contra gotes d'escaiola).
Mascareta antipols.

PROJECTE BÀSIC i EXECUTIU. LOT 2
PISTA DE PÀDEL AL COMPLEX ESPORTIU EIX LLEURE, SALUT i ESPORT DE NAVÀS
PG. PLA DE L'ALZINETA. NAVÀS. BARCELONA
I. Memòria

Arnès de seguretat (risc de caiguda d'alçada).
Roba de treball.

PROTECCIONS COL·LECTIVES

- S'instal·laran xarxes tenses de seguretat ancorades entre els forjats d'alçades correlatives, per controlar el risc de caiguda d'alçada als talls de muntatge de falsos sostres sobre guies al costat de buits verticals o horitzontals (rampa d'escales, patis, balcons, etc.)
-Es tendiran cables de seguretat ancorats a "punts forts" en els quals amarrar el fiador dels cinturons de seguretat en els talls pròxims a buits amb risc de caigudes des d'altura (buits d'escala, patis, etc.).
-La instal·lació de falsos sostres s'efectuarà des de plataformes de 60 cm d'amplada ubicades sobre una bastida tubular que, a partir de 2 m d'alçada, estarà d'una barana sòlida de 90 cm d'alçada, formada per passamans, barra intermèdia i rodapeu.
-Les zones de treball tindran una il·luminació mínima de 200 lux mesurats a una alçada aproximada de 2 m sobre el paviment.

PAVIMENTS AMB TERRAT, MARBRE, PLAQUETES I SIMILARS

AVALUACIÓ INICIAL DE RISCOS

Riscos identificats	Probabilitat			Conseqüències			Riscos identificats				
	B	M	A	LD	D	ED	T	TO	M	I	IN
Caigudes de persones a diferent nivell	X					X			X		
Caigudes de persones al mateix nivell		X		X				X			
Caiguda d'objectes en manipulació (eines, materials)	X				X			X			
Caiguda d'objectes despresos (materials no manipulats)	X				X			X			
Trepitjades sobre objectes	X			X			X				
Cops contra objectes immòbils	X			X			X				
Cops amb elements mòbils de màquines		X				X				X	
Cops amb objectes o eines		X		X				X			
Projecció de fragments o partícules		X			X				X		
Atrapament per o entre objectes	X			X			X				
Sobreesforços		X			X				X		
Contactes elèctrics	X					X			X		
Inhalació o ingestió de substàncies nocives		X			X				X		
Contactes substàncies càustiques i/o corrosives		X			X				X		
Incendis	X					X			X		
Malalties causades per agents químics		X			X				X		
Malalties causades per agents físics (soroll, vibracions.)	X				X			X			

Probabilitat		Conseqüències		Estimació del risc			
B	Baixa	LD	Lleugerament Nociu	T	Risc Trivial	I	Risc Important
M	Media	D	Nociu	TO	Risc Tolerable	IN	Risc Intolerable
A	Alta	ED	Extremadament Nociu	M	Risc Moderat		

De l' Avaluació inicial de riscos es dedueix que existeixen riscos no tolerables. En els apartats següents s'exposen les mesures organitzatives (normes de seguretat), proteccions col·lectives i equips de protecció individual que, en conjunt, hauran de ser necessàries i suficients per tal d'eliminar o reduir aquests riscos.

NORMES BÀSIQUES DE SEGURETAT

-El tall de peces de paviment s' executarà en via humida, en prevenció de lesions per treballar en atmosferes pulverulentes.
-El tall de peces de paviment en via seca amb serra circular s' efectuarà situar-se el tallador a sotavent, per evitar en la mesura del possible respirar els productes del tall en suspensió.
-Les peces del paviment i sacs d' aglomerant s' hissaran a les plantes sobre plataformes emplintades, correctament apilades dins de les caixes de subministrament que no es trencaran fins a l' hora d' utilitzar-hi el contingut. El

conjunt apilat es flejarà o atarà a la plataforma d' hissat o transport per evitar els accidents per vessaments de la càrrega.
-Les peces de paviment soltes s' hissaran perfectament apilades a l' interior de pernils de transport, en prevenció d' accidents per vessament de la càrrega.
-Les caixes o paquets de paviment (sacs d'aglomerant i materials) s'aplegaran a les plantes linealment, repartides al costat dels talls on se les vagi a instal·lar i situades el més allunyats possibles dels buits per evitar sobrecàrregues innecessàries.
-Les caixes o paquets de paviment mai es disposaran de manera que obstaculitzin els llocs de pas ni vies d' evacuació, per evitar els accidents per entrebanc.
-Les polidores i abrillantadores a utilitzar estaran dotades de doble aïllament (o connexió a terra de totes les seves parts metàl·liques), per evitar els accidents per risc elèctric.
-Les polidores i abrillantadores a utilitzar tindran el manillar de maneig revestit de material aïllant de l' electricitat.
-Les polidores i abrillantadores estaran dotades de cèrcol de protecció anti atrapaments (o abrasions), per contacte amb els raspalls i poliments.
-Les operacions de manteniment i substitució o canvi de raspalls o poliments s' efectuaran sempre amb la màquina desconnectada de la xarxa elèctrica, per evitar els accidents per risc elèctric.
-Els llots, producte dels polits, seran ribats sempre cap a zones no de pas i eliminats immediatament de la planta.
-És obligatori tenir el casc en el lloc de treball i la seva utilització per a desplaçaments i permanència en zones d' obra amb risc de caiguda d' objectes o de cops.

EQUIPS DE PROTECCIÓ INDIVIDUAL

Casc de seguretat (desplaçaments o permanència en zones amb risc de caiguda d'objectes).
Genolleres impermeables coixins.
Botes de seguretat.
Botes de goma.
Guants de goma.
Guants de cuir.
Arnés-faixa elàstica de protecció de la cintura.
Ulleres anti projeccions (tall de tall de peces).
Mascareta amb filtre mecànic recanviable específic per a material tallat (tall de tall).
Arnès de seguretat (risc de caiguda d'alçada).
Roba de treball.

PROTECCIONS COL·LECTIVES

-En els llocs de trànsit de persones s' acotaran amb corda de banderoles les superfícies recentment solades, en prevenció d' accidents per caigudes.
-Quan estigui en fase de pavimentació un lloc de pas i comunicació intern d' obra, es tancarà l' accés, indicant-se itineraris alternatius mitjançant senyals de direcció obligatòria.
-Es penjaran cables de seguretat ancorats a "punts forts" dels quals amarrar el fiador de l'arnès de seguretat per realitzar treballs de pavimentació amb risc de caiguda d'alçada (balcons, escales, etc.).
-Els llocs en fase de poliment se senyalitzaran mitjançant rètols de "PERILL, PAVIMENT RESBALADÍS".
Les zones de treball tindran una il·luminació mínima de 200 lux mesurats a una alçada sobre el paviment entorn de 2m.

PROJECTE BÀSIC i EXECUTIU. LOT 2
PISTA DE PÀDEL AL COMPLEX ESPORTIU EIX LLEURE, SALUT i ESPORT DE NAVÀS
PG. PLA DE L'ALZINETA. NAVÀS. BARCELONA
I. Memòria

FUSTERIA METÀL·LICA I SERRALLERIA.

AVALUACIÓ INICIAL DE RISCOS

Riscos identificats	Probabilitat			Conseqüències			Estimació del risc				
	B	M	A	LD	D	ED	T	TO	M	I	IN
Caigudes de persones a diferent nivell		X				X				X	
Caigudes de persones al mateix nivell	X				X			X			
Caiguda d' objectes per enlairament o ensorrament		X				X				X	
Caiguda d'objectes en manipulació (eines, materials)		X			X				X		
Caiguda d'objectes despresos (materials no manipulats)		X			X				X		
Trepitjades sobre objectes		X		X				X			
Cops contra objectes immòbils		X		X				X			
Cops amb elements mòbils de màquines	X				X			X			
Cops amb objectes o eines		X		X				X			
Projecció de fragments o partícules		X			X				X		
Atrapament per o entre objectes	X				X			X			
Sobreesforços		X			X				X		
Contactes elèctrics		X				X				X	
Exposició a radiacions		X			X				X		
Explosions	X					X			X		
Incendis	X					X			X		
Malalties causades per agents físics (soroll, vibracions.)	X				X			X			

Probabilitat		Conseqüències		Estimació del risc			
B	Baixa	LD	Lleugerament Nociu	T	Risc Trivial	I	Risc Important
M	Media	D	Nociu	TO	Risc Tolerable	IN	Risc Intolerable
A	Alta	ED	Extremadament Nociu	M	Risc Moderat		

De l'Avaluació inicial de riscos es dedueix que existeixen riscos no tolerables. En els apartats següents s'exposen les mesures organitzatives (normes de seguretat), proteccions col·lectives i equips de protecció individual que, en conjunt, hauran de ser necessàries i suficients per tal d'eliminar o reduir aquests riscos.

NORMES BÀSIQUES DE SEGURETAT

-Els elements de la fusteria, murs cortina, mampares i assimilables es descarregaran en blocs perfectament ploguts o lligats pendents mitjançant eslingues del ganxo de la grua.
-En tot moment es mantindran lliures els passos o camins d' intercomunicació interior i exterior de l' obra per evitar els accidents per entrebancs o interferències.
-L'hissat a les plantes mitjançant el ganxo de la grua s'executarà per blocs d'elements fluixats (o lligats), mai elements solts. Un cop a les plantes, es trencaran els paquets per a la seva distribució i posada en obra.
-L' hissat a les plantes mitjançant el muntacàrregues s' executarà per blocs d' elements llenejats o lligats, mai elements solts de forma desordenada. A l' arribada a les plantes se soltaran els fluixos per a la seva distribució i posada en obra.
-Els cèrcols metàl·lics seran "presentats" per un mínim d'una colla, per evitar els riscos de bolcades, cops i caigudes.
-Es prohibeix utilitzar a tall de borriquetes els bidons, caixes o piles de material i assimilables, per evitar treballar sobre superfícies inestables.
-L'Ajuntament de Seguretat comprovarà que totes les fusteries en fase de "presentació" romanen perfectament encunyades i apuntalades, per evitar accidents per desploms.
-En tot moment els talls es mantindran lliures de cascs, retalls metàl·lics i altres objectes punxants, per evitar els accidents per trepitjades sobre objectes.
-Abans de la utilització d' una màquina eina, l' operari haurà d' estar proveït del document exprés d' autorització de maneig d' aquesta determinada màquina.
-Abans de la utilització de qualsevol màquina eina, es comprovarà que es troba en òptimes condicions i amb tots els dispositius de seguretat en perfectes condicions.
-El "penjament" de fulles de porta, marcs correders o pivotants i assimilables, s'efectuarà per un mínim d'una colla, per evitar el risc de bolcades, cops i caigudes.

2413-PBE-FA-1.5.3 Memoria ESS Lot2

-Els trams metàl·lics longitudinals transportats a espatlla per un sol home aniran inclinats cap enrere, procurant que la punta que va per davant estigui a una alçada superior a la d'una persona, per evitar cops als altres operaris (llocs poc il·luminats o a "contra llum").
-Tota la maquinària elèctrica estarà dotada de presa de terra en combinació amb els disjuntors diferencials del quadre general de l' obra, o de doble aïllament.
-Es prohibeix l'anul·lació del cable de presa de terra de les mànegues d'alimentació.
-Els elements metàl·lics que resultin insegurs en situacions de consolidació del seu rebut es mantindran apuntalats (o lligats en el seu cas a elements ferms), per garantir la seva perfecta ubicació definitiva i evitar desploms.
-La vertical dels treballs romandrà tancada i senyalitzada, en prevenció de caiguda de materials o eines durant el muntatge de fusteries en façanes o patis.

EQUIPS DE PROTECCIÓ INDIVIDUAL

Casc de seguretat.
Botes de seguretat.
Guants de cuir.
Ulleres anti projeccions.
Arnès de seguretat.
Les pròpies de protecció per als treballs de soldadura elèctrica i oxitall (pantalla de soldador, manoplas, mandil, polaines).
Roba de treball.

PROTECCIONS COL·LECTIVES

-Les baranes de les terrasses, tribunes, balcons, etc., s'instal·laran definitivament i sense dilació un cop conclosa la "presentació", per evitar els accidents per proteccions insegures. Els operaris estaran amb el fiador de l' arnès de seguretat subjecte als elements sòlids que estan previstos.
-Les bastides per rebre les fusteries metàl·liques des de l'interior de les façanes estaran limitades en la seva part davantera (la que dona cap al buit) per una barana sòlida de 90 cm d'alçada mesurada des de la superfície de treball, formada per passamans, llistó intermedi i rodapeu per evitar el risc de caigudes d'alçada.
-Es disposaran "ancoratges de seguretat" als brancals de les finestres, als quals amarrar el fiador de l'arnès de seguretat durant les operacions d'instal·lació en façanes de la fusteria metàl·lica, mur cortina, lames de persianes, etc.
-Les zones interiors de treball tindran una il·luminació mínima de 100 lux mesurats a una alçada sobre el sòl entorn dels 2 m.

PROJECTE BÀSIC i EXECUTIU. LOT 2
PISTA DE PÀDEL AL COMPLEX ESPORTIU EIX LLEURE, SALUT i ESPORT DE NAVÀS
PG. PLA DE L'ALZINETA. NAVÀS. BARCELONA
I. Memòria

VIDRIERIA.

AVALUACIÓ INICIAL DE RISCOS

Riscos identificats	Probabilitat			Conseqüències			Estimació del risc				
	B	M	A	LD	D	ED	T	TO	M	I	IN
Caigudes de persones a diferent nivell		X				X				X	
Caigudes de persones al mateix nivell		X			X				X		
Caiguda d' objectes per enlairament o ensorrament		X				X				X	
Caiguda d'objectes en manipulació (eines, materials)		X			X				X		
Caiguda d'objectes despresos (materials no manipulats)		X			X				X		
Trepitjades sobre objectes	X				X			X			
Cops contra objectes immòbils		X		X				X			
Cops amb elements mòbils de màquines	X				X			X			
Cops amb objectes o eines		X		X				X			
Projecció de fragments o partícules	X					X			X		
Atrapament per o entre objectes	X				X			X			
Sobreesforços		X			X				X		
Contactes elèctrics	X					X			X		
Incendis	X					X			X		

Probabilitat		Conseqüències		Estimació del risc			
B	Baixa	LD	Lleugerament Nociu	T	Risc Trivial	I	Risc Important
M	Media	D	Nociu	TO	Risc Tolerable	IN	Risc Intolerable
A	Alta	ED	Extremadament Nociu	M	Risc Moderat		

De l'Avaluació inicial de riscos es dedueix que existeixen riscos no tolerables. En els apartats següents s'exposen les mesures organitzatives (normes de seguretat), proteccions col·lectives i equips de protecció individual que, en conjunt, hauran de ser necessàries i suficients per tal d'eliminar o reduir aquests riscos.

NORMES BÀSIQUES DE SEGURETAT

-Els abassegaments de vidre s' ubicaran en llocs assenyalats sobre durs de fusta.
-Es prohibeix romandre o treballar en la vertical d'un tall d'instal·lació de vidre.
-Es mantindran lliures de fragments de vidre els talls, per evitar el risc de talls.
-Els vidres es tallaran a la mesura adequada per a cada buit en el local assenyalat a l' efecte.
-La manipulació de les planxes de vidre s' executarà amb l' ajut de ventoses de seguretat.
-Els vidres a les plantes s' emmagatzemaran sobre durs de fusta, en posició gairebé vertical, lleugerament llençats contra un determinat parament. Se senyalitzarà l'entorn amb calç i rètols de "PRECAUCIÓ, VIDRE".
-Les planxes de vidre transportades "a mà" se les mourà sempre en posició vertical per evitar accidents per trencament.
--L' Encarregat de Seguretat es cerciorarà que els passadissos i camins interns a seguir amb el vidre estan sempre expedits, és a dir, sense mànegues, cables i abassegaments diversos que dificultin el transport i puguin causar accidents.
-Quan el transport de vidre s'hagi de fer "a mà" per camins poc il·luminats (o a contrallum) els operaris seran guiats per un tercer, per evitar el risc de xoc i trencaments.
-Es prohibeix utilitzar a tall de borriquetes, els bidons, caixes o piles de material, per evitar els treballs realitzats sobre superfícies inestables.
-Es disposaran ancoratges de seguretat als pernils de les finestres als quals amarrar el fiador de l' arnès de seguretat durant les operacions d' envidrament.
-Es prohibeix els treballs amb vidre en règim de temperatures inferiors als 0º.
-Es prohibeixen els treballs amb vidre en règim de vents forts.

EQUIPS DE PROTECCIÓ INDIVIDUAL

Casc de seguretat.
Botes de seguretat.
Guants o manyoples de cuir.

Polaines de cuir.
Mandil de cuir.
Ulleres anti projeccions.
Arnès de seguretat.
Roba de treball.

PROTECCIONS COL·LECTIVES

-En l'àmbit de carrer s'acotarà amb tanques autònomes la vertical dels paraments en els quals s'estigui envidrant (en un perímetre de 10 m), per evitar el risc de cops (o talls) a les persones per fragments de vidre després.
-El vidre presentat a la fusteria corresponent es rebrà i acabarà d'instal·lar immediatament, per evitar el risc d'accidents per trencaments.
-Els vidres ja instal·lats es pintaran immediatament amb pintura a la calç per significar la seva existència.
La instal·lació de vidre es realitzarà des de l'interior de l'edifici, subjecte l'operari amb arnès de seguretat amarrat a ganxos de seguretat instal·lats als pernils.
-Les bastides que s'hagin d'utilitzar per a la instal·lació dels vidres a les finestres estaran protegides a la seva part davantera (la que dona cap a la finestra) per una barana sòlida de 90 cm d'alçada mesurats des de la plataforma de treball, formada per passamans, llistó intermedi i rodapeus.

PINTURES I VERNISSOS.

En aquest apartat s' ha de tenir en compte la utilització de protecció projectada per donar estabilitat davant el foc a les estructures.

AVALUACIÓ INICIAL DE RISCOS

Riscos identificats	Probabilitat			Conseqüències			Estimació del risc				
	B	M	A	LD	D	ED	T	TO	M	I	IN
Caigudes de persones a diferent nivell		X				X				X	
Caigudes de persones al mateix nivell		X		X				X			
Caiguda d' objectes per enlairament o ensorrament	X					X			X		
Caiguda d'objectes en manipulació (eines, materials)		X			X				X		
Caiguda d'objectes despresos (materials no manipulats)	X				X			X			
Trepitjades sobre objectes	X			X			X				
Cops contra objectes immòbils		X		X				X			
Cops amb elements mòbils de màquines	X				X			X			
Cops amb objectes o eines	X			X			X				
Projecció de fragments o partícules		X			X				X		
Atrapament per o entre objectes	X				X			X			
Sobreesforços		X			X				X		
Contactes elèctrics	X					X			X		
Inhalació o ingestió de substàncies nocives		X				X				X	
Contactes substàncies càustiques i/o corrosives		X				X				X	
Explosions	X					X			X		
Incendis		X				X				X	
Malalties causades per agents químics		X				X				X	

Probabilitat		Conseqüències		Estimació del risc			
B	Baixa	LD	Lleugerament Nociu	T	Risc Trivial	I	Risc Important
M	Media	D	Nociu	TO	Risc Tolerable	IN	Risc Intolerable
A	Alta	ED	Extremadament Nociu	M	Risc Moderat		

De l'Avaluació inicial de riscos es dedueix que existeixen riscos no tolerables. En els apartats següents s'exposen les mesures organitzatives (normes de seguretat), proteccions col·lectives i equips de protecció individual que, en conjunt, hauran de ser necessàries i suficients per tal d'eliminar o reduir aquests riscos.

PROJECTE BÀSIC i EXECUTIU. LOT 2
PISTA DE PÀDEL AL COMPLEX ESPORTIU EIX LLEURE, SALUT i ESPORT DE NAVÀS
PG. PLA DE L'ALZINETA. NAVÀS. BARCELONA
I. Memòria

NORMES BÀSIQUES DE SEGURETAT

-Se seguiran en tot moment les instruccions o Fitxes de seguretat facilitades pel fabricant o subministrador per a pintures o dissolvents. Si es precisa transvasar el producte a un altre recipient, aquest se senyalitzarà i etiquetarà adequadament, en tot cas es prohibirà expressament utilitzar recipients com ampolles d' aigua o similar.
-Els pots industrials de pintures i dissolvents s' apilaran sobre taulons de repartiment de càrregues en prevenció de sobrecàrregues innecessàries.
-Es prohibeix emmagatzemar pintures susceptibles d' emanar vapors inflamables amb els recipients mal o incompletament tancats, per evitar accidents per generació d' atmosferes tòxiques o explosives.
-L' emmagatzematge de recipients amb pintura que contingui nitrocel·lulosa es realitzarà de manera que es pugui realitzar el volteig periòdic dels recipients per evitar el risc d' inflamació.
-S'evitarà la formació d'atmosferes nocives mantenint-se sempre ventilat el local que s'està pintant (finestres i portes obertes).
-Les bastides per pintar tindran una superfície de treball d'una amplada mínima de 60 cm (tres taulons travats), per evitar accidents per treballs sobre superfícies insegures.
-Es prohibeix la formació de bastides a base d' un tauler recolzat en els esglaons d' escales de tisora, o utilitzant bidons, piles de materials i assimilables, per evitar la realització de treballs sobre superfícies insegures.
-Les escales de mà a utilitzar, seran de tipus "tisora", dotades de sabates antilliscanants i cadenilla limitadora d'obertura, per evitar el risc de caigudes per inestabilitat.
-Es prohibeix el connexió de cables elèctrics als quadres de subministrament d' energia sense la utilització de les clavinges mascle-femella.
-Les operacions de poliments (després de plastits o impresos) mitjançant polidora elèctrica de mà s'executaran sempre sota ventilació per "corrent d'aire", per evitar el risc de respirar pols en suspensió.
-L'abocament de pigments en el suport (aquós o dissolvent) es realitzarà des de la menor alçada possible, en prevenció d'esquitxades i formació d'atmosferes pulverulentes.
--Es prohibeix fumar o menjar en les estances en què es pinti amb pintures que continguin dissolvents orgànics o pigments tòxics.
S'advertirà el personal encarregat de manejar dissolvents orgànics (o pigments tòxics) de la necessitat d'una profunda higiene personal (mans i cara) abans de realitzar qualsevol tipus d'ingesta.
-Es prohibeix realitzar treballs de soldadura i oxitall en llocs pròxims als talls en els quals s'emprin pintures inflamables, per evitar el risc d'explosió (o d'incendi).
-Es prohibeix realitzar "proves de funcionament" de les instal·lacions (canonades de pressió, calderes, conductes, etc.) durant els treballs de pintura de senyalització o de protecció.

EQUIPS DE PROTECCIÓ INDIVIDUAL

Casc de seguretat (desplaçaments o permanència en zones amb risc de caiguda d'objectes).
Botes de seguretat.
Guants de goma.
Guants de cuir.
Ulleres anti projeccions panoràmiques (partícules i gotes).
Mascareta amb filtre químic específic recanviable (atmosferes tòxiques per dissolvents orgànics o cua a utilitzar.
Mascareta amb filtre mecànic recanviable específic per a pols de fusta (tall de tall).
Gorro protector contra pintura per al pèl.
Arnès de seguretat (risc de caiguda d'alçada).
Roba de treball.

PROTECCIONS COL·LECTIVES

-Per realitzar la projecció del material de protecció de les estructures per donar estabilitat davant el foc, es mantindran totes les proteccions col·lectives col·locades per a la instal·lació de l'estructura metàl·lica.
-Es tendiran xarxes horitzontals sota el tall de pintura de cerques (i assimilables) per evitar el risc de caiguda des d'alçades.
-La pintura de cerques s' executarà des de bastida tubular reglamentària, amb el fiador de l' arnès de seguretat amarrat a un punt ferm de la pròpia cerxa.

2413-PBE-FA-1.5.3 Memoria ESS Lot2

-Es prohibeix la utilització d'escales de mà en vores de forjat o al costat de buits verticals o horitzontals sense haver posat prèviament els mitjans de protecció col·lectiva (baranes superiors o xarxes), per evitar els riscos de caiguda d'altura.
--Es tendiran cables de seguretat amarrats a "punts forts" dels quals amarrar el fiador de l'arnès de seguretat en les situacions de risc de caiguda des d'altura.
-La il·luminació mínima a les zones de treball serà de 100 lux mesurats a una alçada sobre el paviment al voltant dels 2m.
-Les pintures, vernissos, dissolvents, etc., s'emmagatzemaran en locals amb el títol "MAGATZEM DE PINTURES" mantenint-se sempre la ventilació per "tir d'aire", per evitar els riscos d'incendis i d'intoxicacions.
-S'instal·larà un extintor al costat de la porta d'accés al magatzem de pintures i a la porta d'accés s'instal·larà un senyal de "PERILL D'INCENDIS" i una altra de "PROHIBIT FUMAR"

INSTAL·LACIÓ ELÈCTRICA, TELECOMUNICACIONS, MEGAFONIA, REGULACIÓ I CONTROL, VEU I DADES

AVALUACIÓ INICIAL DE RISCOS

Riscos identificats	Probabilitat			Conseqüències			Estimació del risc				
	B	M	A	LD	D	ED	T	TO	M	I	IN
Caigudes de persones a diferent nivell		X				X				X	
Caigudes de persones al mateix nivell		X		X				X			
Caiguda d' objectes per enlairament o ensorrament	X					X			X		
Caiguda d'objectes en manipulació (eines, materials)		X			X				X		
Caiguda d'objectes despresos (materials no manipulats)		X			X				X		
Trepitjades sobre objectes		X		X				X			
Cops contra objectes immòbils		X		X				X			
Cops amb elements mòbils de màquines	X				X			X			
Cops amb objectes o eines		X		X				X			
Projecció de fragments o partícules		X			X				X		
Atrapament per o entre objectes		X			X				X		
Sobreesforços		X			X				X		
Contactes elèctrics		X				X				X	
Explosions		X				X				X	
Incendis		X				X				X	
Malalties causades per agents físics (soroll, vibracions.)	X				X			X			

Probabilitat		Conseqüències		Estimació del risc			
B	Baixa	LD	Lleugerament Nociu	T	Risc Trivial	I	Risc Important
M	Media	D	Nociu	TO	Risc Tolerable	IN	Risc Intolerable
A	Alta	ED	Extremadament Nociu	M	Risc Moderat		

De l' Avaluació inicial de riscos es dedueix que existeixen riscos no tolerables. En els apartats següents s'exposen les mesures organitzatives (normes de seguretat), proteccions col·lectives i equips de protecció individual que, en conjunt, hauran de ser necessàries i suficients per tal d'eliminar o reduir aquests riscos.

NORMES BÀSIQUES DE SEGURETAT

-El muntatge d'aparells elèctrics, telecomunicacions, megafonia, regulació i control, veu i dades (magnet tèrmics, disjuntors, etc.) serà executat sempre per persones especialistes, en prevenció dels riscos per muntatges incorrectes.
-Es prohibeix el connexió de cables als quadres de subministrament elèctric d' obra sense la utilització de les clavinges mascle-femella.
-Les eines a utilitzar pels electricistes instal·ladors estaran protegides amb material aïllant normalitzat contra els contactes amb l'energia elèctrica. Les eines l' aïllament de les quals estigui deteriorat seran retirades i substituïdes de forma immediata per altres en bon estat.
-Les escales de mà a utilitzar seran del tipus de "tisora" dotades amb sabates antilliscanants i cadenilla limitadora d'obertura, per evitar els riscos per treballs realitzats sobre superfícies insegures i estretes.
-Per evitar la connexió accidental de la instal·lació elèctrica de l'edifici a la xarxa general, l'últim cablejat que s'executarà serà el que va del quadre general al de la Companyia subministradora.

PROJECTE BÀSIC i EXECUTIU. LOT 2
PISTA DE PÀDEL AL COMPLEX ESPORTIU EIX LLEURE, SALUT i ESPORT DE NAVÀS
PG. PLA DE L'ALZINETA. NAVÀS. BARCELONA
I. Memòria

-Les proves de funcionament de la instal·lació elèctrica seran anunciades a tot el personal de l'obra abans de ser iniciades.
-Abans de fer entrar en càrrega a la instal·lació elèctrica, es farà una revisió amb deteniment de les connexions de mecanismes, proteccions i empalmaments dels quadres generals elèctrics directes o indirectes, d'acord amb el Reglament Electrotècnic de Baixa Tensió.
-Abans de fer entrar en servei les cel·les de transformació, es procedirà a comprovar l'existència real a la sala de la banqueta de maniobres, perxades de maniobra, extintors i farmaciola, i que els operaris es troben vestits amb les peces de protecció personal adequades, comprovats aquests punts es procedirà a donar l'ordre d'entrada en servei.
-L' entrada en servei de les cel·les de transformació s' efectuarà amb l' edifici desallotjat de personal, en presència de la Prefectura de l' obra i de la Direcció Facultativa.

EQUIPS DE PROTECCIÓ INDIVIDUAL

Casc de seguretat.
Botes aïllants de l'electricitat (connexions).
Botes de seguretat.
Guants aïllants.
Ulleres anti projeccions.
Faixa elàstica de subjecció de cintura.
Banqueta de maniobra.
Catifa aïllant.
Comprovadors de tensió.
Arnès de seguretat (risc de caiguda d'alçada).
Roba de treball.

PROTECCIONS COL·LECTIVES

-La realització del cablejat, penjament i connexió de la instal·lació elèctrica, telecomunicacions, megafonia, regulació i control, veu i dades al costat de buits horitzontals o verticals (escala, balcons, patis, etc.) sobre escales de mà (o bastides de borriquetes) s'efectuarà una vegada protegit el buit de la mateixa amb una xarxa horitzontal de seguretat o amb una xarxa tensa de seguretat entre la planta "sostre" i la planta de "suport", per eliminar el risc de caiguda des d' alçada.
-Es prohibeix la utilització d'escales de mà o de bastides sobre borriquetes en llocs amb risc de caiguda des d'alçada durant els treballs d'electricitat (al costat de vores de forjat, patis, terrasses, etc.) si abans no s'han instal·lat les proteccions de seguretat adequades (xarxes o baranes superiors).
-La il·luminació als talls no serà inferior als 200 lux mesurats a 2m del terra.

2413-PBE-FA-1.5.3 Memoria ESS Lot2

INSTAL·LACIÓ DE FONTANERIA

AVALUACIÓ INICIAL DE RISCOS

Riscos identificats	Probabilitat			Conseqüències			Estimació del risc				
	B	M	A	LD	D	ED	T	TO	M	I	IN
Caigudes de persones a diferent nivell		X				X				X	
Caigudes de persones al mateix nivell		X		X				X			
Caiguda d' objectes per enlairament o ensorrament	X				X			X			
Caiguda d'objectes en manipulació (eines, materials)	X				X			X			
Caiguda d'objectes despresos (materials no manipulats)	X				X			X			
Trepitjades sobre objectes		X		X				X			
Cops contra objectes immòbils		X		X				X			
Cops amb elements mòbils de màquines		X			X				X		
Cops amb objectes o eines		X		X				X			
Projecció de fragments o partícules		X			X				X		
Atrapament per o entre objectes		X			X				X		
Sobreesforços		X			X				X		
Contactes elèctrics	X					X			X		
Inhalació o ingestió de substàncies nocives		X			X				X		
Contactes substàncies càustiques i/o corrosives		X			X				X		
Exposició a radiacions		X			X				X		
Explosions	X					X			X		
Incendis		X				X				X	
Malalties causades per agents químics	X				X			X			
Malalties causades per agents físics (soroll, vibracions.)	X				X			X			

Probabilitat		Conseqüències		Estimació del risc			
B	Baixa	LD	Lleugerament Nociu	T	Risc Trivial	I	Risc Important
M	Media	D	Nociu	TO	Risc Tolerable	IN	Risc Intolerable
A	Alta	ED	Extremadament Nociu	M	Risc Moderat		

De l'Avaluació inicial de riscos es dedueix que existeixen riscos no tolerables. En els apartats següents s'exposen les mesures organitzatives (normes de seguretat), proteccions col·lectives i equips de protecció individual que, en conjunt, hauran de ser necessàries i suficients per tal d'eliminar o reduir aquests riscos.

NORMES BÀSIQUES DE SEGURETAT

-El magatzem per als aparells sanitaris (vàters, lavabos, piletes, aigüeres i assimilables), estarà dotat de porta i turonet.
-Els blocs d' aparells sanitaris plorats sobre batees es descarregaran amb l' ajut del ganxo de la grua. La càrrega serà guiada per dos homes mitjançant caps de guia que en pendran, per evitar els riscos de cops i atrapaments.
-Es prohibeix utilitzar els fluixos dels paquets com a agafadors de càrrega.
-Els blocs d' aparells sanitaris, un cop rebuts a les plantes, es transportaran directament al lloc d' ubicació per evitar accidents per obstacles en vies de pas de l' obra.
-El transport a espatlla de trams de canonada per un sol home es realitzarà inclinant la càrrega cap enrere de manera que l'extrem que va per davant superi l'altura d'un home, en prevenció de cops i entrebancs amb altres operaris en llocs poc il·luminats o a contra llum.
-Els bancs de treball es mantindran en bones condicions d'ús, evitant que s'aixequin estelles durant la tasca (les estelles poden originar punxades i talls a les mans).
--Es mantindran nets de cascs i retallades els llocs de treball. Es netejaran conforme s' avanci, apilant la runa per a la seva evacuació, per evitar el risc de trepitjades sobre objectes.
El local destinat a emmagatzemar les bombones (o ampolles) de gasos liquats tindrà ventilació constant per "corrent d'aire", porta amb pany de seguretat i il·luminació artificial en el seu cas.
-Es prohibeix l' ús de encenedores i bufadores al costat de materials inflamables.
--Es prohibeix abandonar els encenements i bufats encesos.
-Es controlarà la direcció de la flama durant les operacions de soldadura en prevenció d' incendis.
-El material sanitari es transportarà directament del seu lloc d' abassegament al seu lloc d' emplaçament, procedint al seu muntatge immediat.

PROJECTE BÀSIC i EXECUTIU. LOT 2
PISTA DE PÀDEL AL COMPLEX ESPORTIU EIX LLEURE, SALUT i ESPORT DE NAVÀS
PG. PLA DE L'ALZINETA. NAVÀS. BARCELONA
I. Memòria

La ubicació "in situ" d'aparells sanitaris serà efectuada per un mínim de dos operaris, per evitar els accidents per caigudes i enlairaments dels aparells.
-La il·luminació elèctrica mitjançant portàtils s'efectuarà mitjançant "mecanismes estancs de seguretat" amb mànec aïllant i reixeta de protecció de la bombeta.
--Les ampolles o bombones de gasos liquats es transportaran i romandran als carros portabotelles.
S' evitarà soldar amb les ampolles o bombones de gasos liquats exposats al sol.
-S'instal·larà un rètol de prevenció al magatzem de gasos liquats i al taller de fontaneria amb la següent llegenda "NO UTILITZI ACETILÈ PER SOLDAR COBRE O ELEMENTS QUE EL CONTINGUIN, ES PRODUEIX ACETILUR DE COURE QUE ÉS EXPLOSIU".

EQUIPS DE PROTECCIÓ INDIVIDUAL

Casc de seguretat.
Botes de seguretat.
Guants de cuir.
Guants de goma.
Mandil de cuir.
Ulleres anti projeccions.
Vestit impermeable (per controlar fuites d'aigua)
Les pròpies de protecció per als treballs de soldadura (pantalla o ulleres de soldador, manoples, mandil, polaines).
Arnès de seguretat (risc de caiguda d'alçada).
Roba de treball.

PROTECCIONS COL·LECTIVES

-Es reposaran les proteccions dels buits dels forjats un cop realitzat l' aplomat per a la instal.lació de conductes verticals. L'operari d'aplomat realitzarà la tasca subjecte amb un arnès de seguretat amarrat a "punts forts".
-S' envoltaran amb baranes de 90 cm d' alçada els buits dels forjats per a pas de tubs que no puguin cobrir-se després de conclòs l' aplomat, per evitar el risc de caiguda.
-Es prohibeix soldar amb plom en llocs tancats, s' establirà un corrent d' aire de ventilació per evitar el risc de respirar productes tòxics.
-La il·luminació dels talls de fontaneria serà d'un mínim de 200 lux mesurats a una alçada sobre el nivell del paviment al voltant dels 2 m.
--Sobre la porta del magatzem de gasos liquats s'establirà un senyal de "PERILL D'EXPLOSIÓ" i una altra de "PROHIBIT FUMAR".
Al costat de la porta del magatzem de gasos liquats s'instal·larà un extintor reglamentari.

2413-PBE-FA-1.5.3 Memoria ESS Lot2

SERRALLERIA: BARANES, ESCALES I PASSAREL·LES.

Fem referència en aquest apartat al muntatge de serralleries auxiliars d'equips com ara: escales de servei, plataformes, baranes, baranes, baranes passarel·les, plataformes intermèdies en pous, escales de servei. També a la col·locació de portes i portons, tancament de la instal·lació i bàculs d'il·luminació, etc.

AVALUACIÓ INICIAL DE RISCOS

Riscos identificats	Probabilitat			Conseqüències			Estimació del risc				
	B	M	A	LD	D	ED	T	TO	M	I	IN
Caigudes de persones a diferent nivell		X				X				X	
Caigudes de persones al mateix nivell	X				X			X			
Caiguda d' objectes per enlairament o ensorrament		X				X				X	
Caiguda d'objectes en manipulació (eines, materials)		X			X				X		
Caiguda d'objectes despresos (materials no manipulats)		X			X				X		
Trepitjades sobre objectes		X		X				X			
Cops contra objectes immòbils		X		X				X			
Cops amb elements mòbils de màquines	X				X			X			
Cops amb objectes o eines		X		X				X			
Projecció de fragments o partícules		X			X				X		
Atrapament per o entre objectes	X				X			X			
Sobreesforços		X			X				X		
Contactes elèctrics		X				X				X	
Inhalació o ingestió de substàncies nocives		X					X			X	
Exposició a radiacions		X			X				X		
Explosions	X					X			X		
Incendis	X					X			X		
Malalties causades per agents físics (soroll, vibracions.)	X				X			X			

Probabilitat		Conseqüències		Estimació del risc			
B	Baixa	LD	Lleugerament Nociu	T	Risc Trivial	I	Risc Important
M	Media	D	Nociu	TO	Risc Tolerable	IN	Risc Intolerable
A	Alta	ED	Extremadament Nociu	M	Risc Moderat		

De l'Avaluació inicial de riscos es dedueix que existeixen riscos no tolerables. En els apartats següents s'exposen les mesures organitzatives (normes de seguretat), proteccions col·lectives i equips de protecció individual que, en conjunt, hauran de ser necessàries i suficients per tal d'eliminar o reduir aquests riscos.

NORMES BÀSIQUES DE SEGURETAT

-Els elements de la serralleria i assimilables es descarregaran en blocs perfectament plorats o lligats pendents mitjançant eslingues del ganxo de l' auto grua.
-En tot moment es mantindran lliures els passos o camins d' intercomunicació interior i exterior de l' obra per evitar els accidents per entrebancs o interferències.
-L'hissat als punts d'operació de passarel·les i escales mitjançant el ganxo de l'auto grua s'executarà per elements fluixats (o lligats), mai elements solts.
-Les serralleries seran "presentades" per un mínim d'una colla, per evitar els riscos de bolcades, cops i caigudes.
--Es prohibeix utilitzar a tall de borriquetes els bidons, caixes o piles de material i assimilables, per evitar treballar sobre superfícies inestables.
L'Ajuntament de Seguretat comprovarà que totes les serralleries en fase de "presentació" romanen perfectament encunyades i apuntalades, per evitar accidents per enlairaments.
--En tot moment els talls es mantindran lliures de cascs, retalls metàl·lics i altres objectes punxants, per evitar els accidents per trepitjades sobre objectes.
Les passarel·les i escales de servei, en la mesura del possible es muntaran a terra per posteriorment elevar-les. -Les maniobres d'ubicació "in situ" de les serralleries (muntatge de l'estructura suport) seran governades per tres operaris. Dos d'ells guiaran el perfil mitjançant sogues seguint les directrius del tercer.
--Els perfils s' hissaran tallats a la mesura requerida pel muntatge, evitant l' oxitant en alçada.
Les operacions de soldadura de jàsseres es realitzaran des de bastides metàl·liques tubulars proveïts de plataformes de treball de 60 cm d'amplada i barana perimetral de 90 cm composta per passamans, barra intermèdia i rodapeu.

PROJECTE BÀSIC i EXECUTIU. LOT 2
PISTA DE PÀDEL AL COMPLEX ESPORTIU EIX LLEURE, SALUT i ESPORT DE NAVÀS
PG. PLA DE L'ALZINETA. NAVÀS. BARCELONA
I. Memòria

-Els elements de paviment (relligues) d'escales i passarel·les, en la mesura del possible s'hissaran ja muntats en l'estructura auxiliar. Es prohibeix la utilització de paviments provisionals a base de taulers o taulers sense assegurar a l' estructura auxiliar.
--Abans de la utilització d' una màquina eina, l' operari haurà d' estar proveït del document exprés d' autorització de maneig d' aquesta determinada màquina.
Abans de la utilització de qualsevol màquina eina, es comprovarà que es troba en òptimes condicions i amb tots els dispositius de seguretat en perfectes condicions.
-El "penjament" de fulles de porta, marcs correders o pivotants i assimilables, s'efectuarà per un mínim d'una colla, per evitar el risc de bolcades, cops i caigudes.
-Els trams metàl·lics longitudinals transportats a espatlla per un sol home aniran inclinats cap enrere, procurant que la punta que va per davant estigui a una alçada superior a la d'una persona, per evitar cops als altres operaris (llocs poc il·luminats o a "contra llum").
-Tota la maquinària elèctrica estarà dotada de presa de terra en combinació amb els disjuntors diferencials del quadre general de l' obra, o de doble aïllament.
-Els elements metàl·lics que resultin insegurs en situacions de consolidació del seu rebut es mantindran apuntalats (o lligats en el seu cas a elements ferms), per garantir la seva perfecta ubicació definitiva i evitar desploms.
-En els muntatges de serralleries en pous per a bombes o dipòsits, després de pluges, es pugui acumular aigua, es procedirà al seu aixada immediata prohibint-se l' ús d' equips o eines elèctriques.
-En els muntatges de serralleries en pous per a bombes o dipòsits, amb possibilitat de manca de ventilació suficient quedarà prohibit tot treball de soldadura entretant no es munti un sistema d'extracció de fums de soldatge que faci possible la renovació total del recinte confinat, recomanant una velocitat d'aire no inferior a 0,5 m/s.
-Sempre que s'accedeixi a un pou de bombes, com a mesura de prevenció davant el risc de gasos nocius i/o falta d'oxigen, s'haurà d'insuflar aire fresc mitjançant un tub que arribi fins al fons del pou de manera que es renovi tota l'atmosfera facilitant la sortida d'aire per la boca superior.

EQUIPS DE PROTECCIÓ INDIVIDUAL

Casc de seguretat.
Botes de seguretat.
Guants de cuir.
Ulleres anti projeccions.
Arnès de seguretat.
Les pròpies de protecció per als treballs de soldadura elèctrica i oxitall (pantalla de soldador, manoplas, mandil, polaines).
Roba de treball.

PROTECCIONS COL·LECTIVES

-Les baranes dels dipòsits o passarel·les, etc., s'instal·laran definitivament i sense dilació un cop conclosa la "presentació", per evitar els accidents per proteccions insegures. Els operaris estaran amb el fiador de l' arnès de seguretat subjecte als elements sòlids que estan previstos deixar col·locats en els equips abans de la seva elevació.
--Anàlogament els elements de paviment (relligues o xapes metàl·liques) d'escales o passarel·les, es muntaran sense dilació i utilitzant l'arnès de seguretat.
Les bastides per rebre les serralleries estaran limitades a la seva part davantera (la que dona cap al buit) per una barana sòlida de 90 cm d'alçada mesurada des de la superfície de treball, formada per passamans, llistó intermedi i rodapeu per evitar el risc de caigudes d'alçada.
-Sistemes de ventilació-extracció en pous o interior de dipòsits amb manca de ventilació, en cada cas s' avaluarà el contaminant i es dissenyarà el sistema necessari en funció de les renovacions d' aire necessàries en el recinte en funció del treball a realitzar.

MUNTATGE I INSTAL·LACIÓ D'EQUIPS ELECTROMECÀNICS.

Es tracta en aquest apartat de la prevenció dels riscos derivats del muntatge d' equips electromecànics i equips accessoris. En principi, exposem les principals normes bàsiques de seguretat a adoptar en el muntatge dels equips.

2413-PBE-FA-1.5.3 Memoria ESS Lot2

Sí els procediments de treball definitius (dependran de l'industrial i el tipus d'equips) d'instal·lació difereix de l'avaluat l'industrial corresponent elaborarà un P. S. S. annex a aquest, que el C. S. S. aprovarà sí que ho considera convenient.

AVALUACIÓ INICIAL DE RISCOS

Riscos identificats	Probabilitat			Conseqüències			Estimació del risc				
	B	M	A	LD	D	ED	T	TO	M	I	IN
Caigudes de persones a diferent nivell		X			X					X	
Caigudes de persones al mateix nivell		X		X				X			
Caiguda d' objectes per enlairament o ensorrament			X			X				X	
Caiguda d'objectes en manipulació (eines, materials)		X			X				X		
Trepitjades sobre objectes	X			X			X				
Cops contra objectes immòbils	X			X			X				
Cops amb elements mòbils de màquines			X		X					X	
Cops amb objectes o eines	X				X			X			
Projecció de fragments o partícules	X				X			X			
Atrapament per o entre objectes			X		X					X	
Atrapament per bolcada de màquines o vehicles		X				X				X	
Sobreesforços			X		X					X	
Contactes elèctrics			X		X					X	
Inhalació o ingestió de substàncies nocives	X					X			X		
Explosions	X					X			X		
Accidents causats per éssers vius	X			X			X				

Probabilitat		Conseqüències		Estimació del risc			
B	Baixa	LD	Lleugerament Nociu	T	Risc Trivial	I	Risc Important
M	Media	D	Nociu	TO	Risc Tolerable	IN	Risc Intolerable
A	Alta	ED	Extremadament Nociu	M	Risc Moderat		

De l'Avaluació inicial de riscos es dedueix que existeixen riscos no tolerables. En els apartats següents s'exposen les mesures organitzatives (normes de seguretat), proteccions col·lectives i equips de protecció individual que, en conjunt, hauran de ser necessàries i suficients per tal d'eliminar o reduir aquests riscos.

NORMES BÀSIQUES DE SEGURETAT

Generals
-El personal encarregat de realitzar el muntatge estarà especialitzat en la instal.lació d' aquest tipus d' equips.
-Els equips electromecànics, en general, no s' hauran d' utilitzar de forma o en operacions o en condicions contraindicades pel fabricant. Tampoc podran utilitzar-se sense els elements de protecció previstos per a la realització de l' operació de què es tracti.
-Els treballs a l'interior de canals, dipòsits o pous amb presència d'aigua no es realitzaran fins haver procedit al seu bombament en prevenció del risc elèctric i/o caigudes al mateix nivell.
--Els treballs de muntatge d' equips no es realitzaran en zones batudes per càrregues suspeses, ni en zones afectades per maquinària de moviment de terres, per prevenir els riscos per cops i atropellaments amb vehicles o per vessament o caigudes de càrregues sobre el personal.
Se suspendran els treballs sota condicions meteorològiques extremes, pluja, neu, gel o fort vent.

Caigudes a diferent i mateix nivell
-En general per evitar els riscos de caigudes al mateix i diferent nivell durant el muntatge dels equips hauran d'estar muntades les serralleries auxiliars a què es refereix l'apartat anterior (passarel·les, escaleteres, baranes, etc.), sent els accessos als llocs de muntatge i/o manteniments segurs.
-Es prohibeix utilitzar a tall de borriquetes els bidons, caixes, piles de materials, etc., per evitar accidents per treballs sobre bastides insegures.
-A l'interior de canals i dipòsits sempre s'hi accedirà de forma segura mitjançant escales manuals adequadament fixades i travades (vegeu apartat específic).
-Es prohibeix pujar sobre les vores dels murs (o similar), totes les operacions en alçada es realitzaran des de bastides dotats de baranes completes (vegeu apartat específic).

PROJECTE BÀSIC i EXECUTIU. LOT 2
PISTA DE PÀDEL AL COMPLEX ESPORTIU EIX LLEURE, SALUT i ESPORT DE NAVÀS
PG. PLA DE L'ALZINETA. NAVÀS. BARCELONA
I. Memòria

Manipulació i muntatge
-Els blocs d'aparells/equips, un cop rebuts a les zones d'ubicació, es transportaran directament al lloc de muntatge per evitar accidents per obstacles en vies de pas de l'obra.
-La ubicació "in situ" de Seat utilitzar els fluixos dels paquets com a agafadors de càrrega.
-L'Encarregada de Seguretat aparells/equips serà efectuada per un mínim de dos operaris, per evitar els accidents per caigudes, enlairaments dels equips i Sobreesforços.
-Comprovarà que tots els equips en fase de "presentació" romanen perfectament encunyats i apuntalats, per evitar accidents per enlairaments.
-En general tots els equips, un cop presentats es cargolaran o fixaran completament la bancada o emplaçament definitiu per tal de prevenir moviments indesitjats durant les proves de posada en marxa.

Instal·lació provisional elèctrica.
-Es prohibeix el connexió de cables elèctrics als quadres d' alimentació sense la utilització de les clavijas mascle femella.
-Les allargadores, endolls i derivacions seran adequades a emplaçaments molt humits i resistents al tracte d' obra.
--No es permetran elements i/o accessoris de la instal·lació provisional no homologats per a obres, anti humitat i termo retràctils.
L'alimentació elèctrica provisional es realitzarà de forma aèria, a través del quadre auxiliar en combinació amb la terra i els disjuntors del quadre general (o de distribució), per prevenir els riscos de contacte amb l'energia elèctrica. S' evitaran les allargadores pel terra per sobre de tolls i zones humides.
-La presa de terra dels equips de soldar i/o trepants es realitzarà a través del quadre elèctric general (o de distribució) en combinació amb els disjuntors diferencials.
-La botonera provisional de comandament elèctric dels equips (en els casos que es precisi) serà d'accionament estanc (tipus membrana) i amb botó d'aturada d'emergència (bolet vermella), en prevenció del risc elèctric.
--Es prohibeix fer "massa" a la instal·lació durant la soldadura elèctrica, per evitar el risc de contactes elèctrics indirectes.
Es prohibeix l'ús d'equips elèctrics (trepants, cargoladors, soldadura) en llocs entollats, prèviament es bombarà l'aigua.

Eines manuals
-Les eines estaran en perfecte estat d' ús, substituint-se immediatament les que s' hagin deteriorat durant els treballs per altres en bones condicions, per evitar els riscos per fallada de l' eina.
--Quan sigui necessari estaran dotades de mànecs aïllants de l' electricitat.

Incendis i intoxicacions
-Es prohibeix l' ús de encenedores i bufadores encesos al costat de materials inflamables.
Es prohibeix soldar o l'ús de encenedors en llocs poc ventilats (pous).
-Es prohibeix la utilització d' eines accionades mitjançant combustibles en llocs tancats o amb ventilació insuficient, per prevenir el risc per treballar a l' interior d' atmosferes tòxiques.

Condicions dels òrgans d' accionament dels equips
-El botó d' accionament haurà d' estar situats a prop dels equips per tal de poder veure que no existeixen persones a l' interior de pous, canals o dipòsits que puguin resultar lesionades com a conseqüència de la seva posada en marxa. Hauran de ser clarament visibles i identificables i estar situats fora de les zones perilloses.
-Cada equip haurà d' estar proveït d' un botó d' aturada d' emergència al costat d' aquest. Aquest botó d' atur, una vegada accionat, tindrà prioritat o prevaldrà sobre qualsevol ordre de posada en marxa. Havent-se d' accionar especialment per desenclavar-lo i permetre la posada en marxa de l' equip, un cop s' hagi comprovat que no existeixen persones a l' interior de la zona perillosa.
-Abans de manipular i/o accedir a qualsevol zona perillosa s'accionarà el botó d'aturada d'emergència.
Posada en marxa d' equips i instal.lacions.
--Les proves de funcionament de la instal·lació elèctrica seran anunciades a tot el personal de l'obra abans de ser iniciades.
Per evitar la connexió accidental de l'equip a la instal·lació elèctrica de l'estació, l'última connexió que es realitzarà serà la del quadre general.
-Es muntaran, abans de procedir al connexió elèctric, els resguards o carcasses propis de cada aparell (bufadors, motors), per evitar els riscos d'atrapaments o de contacte elèctric.

2413-PBE-FA-1.5.3 Memoria ESS Lot2

-Es prohibeix expressament la manipulació de parts mòbils de qualsevol motor sense abans haver procedit a la desconnexió total de la xarxa elèctrica d' alimentació, per evitar els accidents per atrapament.
-No es connectaran ni es posaran en funcionament les parts mòbils d' una màquina sense abans haver-ne apartat les eines que s' estiguin utilitzant, per evitar el risc de projecció d' objectes o fragments.
--Les operacions de manteniment, substitució i/o muntatge de pales, rasquetes, etc. s'efectuaran sempre amb la maquina desconnectada de la xarxa elèctrica, per evitar els riscos de cops i/o atrapaments.
Les operacions de neteja de residus (fangos, etc.) en pales, rasquetes, reixetes, filtres, etc. es realitzaran mitjançant espàtules, raspalls amb mànec, o qualsevol altre mitjà auxiliar que permeti una distància de seguretat al punt de perill i mai directament amb les mans.

Ordre i neteja
-Els llocs de pas estaran sempre lliures d' obstacles. En cas d' encreuament de canonades per llocs de pas, aquestes es protegiran cobrint-los mitjançant taulers o taulers, per tal d' eliminar el risc de caigudes al mateix nivell.
-Els bancs de treball es mantindran en bones condicions d'ús, evitant que s'aixequin encavances o estelles durant la tasca (les estelles poden originar punxades i talls a les mans).
--Es mantindran nets de materials, embolcalls, cascs i retalls els llocs de treball. Es netejaran conforme s' avanci, apilant la runa per a la seva evacuació, per evitar el risc de trepitjades sobre objectes.
Es prohibeix abandonar a terra, ganivetes, tallants i trepants, per evitar els accidents per trepitjades sobre objectes.
-Es prohibeix durant el desenvolupament de tota l' obra, llençar runes, retalls, tornilleria, restes d' embalatges, etc., des de llocs elevats o a l' interior de pous, per evitar els accidents per cops.

BOMBES
-L'accés al pou de bombes es realitzarà sempre de forma segura mitjançant les escales manuals de serveis dotades d'anells de seguretat (segons casos) i plataformes definitives.
-Es mantindrà la barana provisional de protecció perimetral de la boca del pou usada durant el muntatge de la serralleria auxiliar (escales i plataformes). Els buits romandran tapats en tot moment amb les tapes definitives o mitjançant taulons de suficient gruix.
-Es controlarà l' atmosfera confinada mitjançant un explosimètre abans de permetre l' accés dels treballadors al seu interior. Es comprovarà nivells d' Oxigen, Metà i Sulfhídric.
-Les bombes es descendiran utilitzant el diferencial manual i/o el camió ploma i mitjançant les cadenes amb què venen dotades de fàbrica, en prevenció que puguin desplomar-se durant la seva ubicació. Es prohibeix expressament descendir els equips mitjançant sogues i a "mà".
-Es prohibeix la permanència d' operaris a l' interior del pou durant l' operació de descens de bombes submergibles en prevenció de cops.
-Les bombes estaran dotades d' un Índex de Protecció Elèctric adequat a la seva ubicació submergida.
-Les mànegues de subministrament elèctric hauran de ser resistents als rocs i al medi submergit garantint la seva estanquitat.
-Es prohibeix el descens de les bombes connectades al corrent, ja que poden fregar-se o trencar-se els cables durant aquesta operació i produir un contacte elèctric.
-Sempre que s' hagi d' accedir a l' interior d' un pou de bombes, abans es tallarà el subministrament elèctric a les mateixes.
-En tot cas durant la seva manipulació es tindrà especial cura en no tocar les pales inferiors directament amb les mans (sempre es farà servir guants).

COMPORTES
-La ubicació "in situ" de l'equip serà efectuada per un mínim de dos operaris, per evitar els accidents per caigudes, enlairaments dels equips i sobreesforços.
-Es mantindrà la barana provisional de protecció perimetral de la boca del pou usada durant el muntatge de la serralleria auxiliar (escales i passarel·les). Es mantindran els buits tapats en tot moment.
-Una vegada ubicat l' equip en el seu emplaçament definitiu es procedirà a cargolar-lo o fixar-lo immediatament per tal d' evitar bolcades o caigudes del mateix.

GRAELLES DE DIFUSORS
-A l'interior dels canals sempre s'hi accedirà de forma segura mitjançant escales manuals adequadament fixades i travades (vegeu apartat específic).
-Una vegada concloses les operacions de replanteig i marcatge en planta es procedirà a descarregar els components degudament repartits amb ajut de la grua torre o camió ploma.

PROJECTE BÀSIC i EXECUTIU. LOT 2
PISTA DE PÀDEL AL COMPLEX ESPORTIU EIX LLEURE, SALUT i ESPORT DE NAVÀS
PG. PLA DE L'ALZINETA. NAVÀS. BARCELONA
I. Memòria

--S' iniciaran els treballs de muntatge de graelles per l' extrem oposat a l' escala manual d' accés. Això té per objecte evitar desplaçaments sobre la zona ja muntada.
El transport a espatlla de tubs per un sol home es realitzarà inclinant la càrrega cap enrere de manera que l' extrem que va per davant superi l' alçada d' un home, en prevenció de cops i entrebancs amb altres operaris.
-Els diferents components de les graelles es muntaran completament evitant haver de tornar a zones ja acabades pel risc d'entrebancs i caigudes al mateix nivell. Una adequada planificació dels treballs evita desplaçaments innecessaris minimitzant el risc de caigudes al mateix nivell.
-Els diferents components (tubs, difusors, etc.) es descarregaran degudament ploguts i apilats de manera que no puguin rodar o bolcar. Els embalatges i fluixos s'aplegaran en lloc determinat (lluny de bufats) per ser retirats diàriament.
-Es mantindran nets de materials i retalls els llocs de treball. Es netejaran conforme s' avanci, apilant la runa per a la seva evacuació. Es prohibeix abandonar a terra, ganivetes, tallants i trepants, per evitar els accidents per trepitjades sobre objectes.
-S'examinarà tota la instal·lació (fixacions i segellament de tubs, colzes i difusors) abans de procedir a les proves de funcionament a pressió.

EQUIPS DE PROTECCIÓ INDIVIDUAL

Casc de seguretat.
Botes de seguretat
Botes impermeables de mediacanya (llocs entollats).
Guants de cuir.
Guants de neoprè per a manipulació de productes químics
Mascareta de respiració amb filtres específics al producte a manipular
Protectors auditius.
Ulleres anti projeccions.
Les pròpies de protecció per als treballs de soldadura (pantalla o ulleres de soldador, manoples, mandil, polaines).
Arnès de seguretat (risc de caiguda d'alçada).
Roba de treball.
Vestit impermeable

PROTECCIONS COL·LECTIVES

-Com a norma general, la instal·lació de conductes, dipòsits, motors, vàlvules o assimilables sobre els dipòsits i/o a l'interior dels pous, no s'executarà abans d'haver-se col·locat les escaleteres d'accés, plataformes de pas i comunicació, conjuntament amb les seves baranes i anells de seguretat per eliminar el risc de caiguda d'altura.
-Els equips/motors a ubicar en alçades superiors a 3 metres s'instal·laran des de bastides tubulars, amb plataformes de treball de 60 cm d'amplada mínima i baranes sòlides de 90 cm d'alçada formades per passamans, llistó intermedi i rodapeu.
-Abans de l'inici de la posada en marxa, s'instal·laran les proteccions de les parts mòbils de la maquinària, per evitar el risc d'atrapaments.
-S' envoltaran amb baranes de 90 cm d' alçada els buits als pisos amb risc de caiguda d' alçada de més de 2 metres.

5.3.4. IDENTIFICACIÓ I GESTIÓ DE RISCOS D'ELEMENTS AUXILIARS I MAQUINÀRIA

PLATAFORMA ELEVADORA I CISTELLA DE BRAÇ ARTICULAT.

RISCOS IDENTIFICATS
Caiguda de persones a diferent nivell.
Caiguda de persones al mateix nivell.
Caiguda d' objectes per comiat.
Caiguda d' objectes despresos.
Cops contra objectes immòbils.
Atrapaments per o entre objectes.
Atrapaments per bolcada de màquines.
Incendis.
Atropellaments, cops i xocs amb o contra vehicles.

MESURES PREVENTIVES
Normes generals
-Utilitzar plataformes elevadores amb marcatge CE.
Ha de ser utilitzada per persones formades i autoritzades.
-Cal verificar que les condicions del sòl són les apropiades per suportar la càrrega màxima indicada pel fabricant. -
-Així mateix, cal evitar zones de sortidors, forats, taques de greix o qualsevol risc potencial.
-Abans d' iniciar els treballs, cal revisar l' entorn de treball per identificar els perills de la zona: línies elèctriques, bigues, etc.
Abans d' utilitzar la plataforma, s' ha d' inspeccionar per detectar possibles defectes.

Normes d' ús i manteniment.
-No utilitzar la plataforma per a finalitats diferents al desplaçament de persones, eines i equips en el lloc de treball.
-No pujar o baixar de la plataforma quan aquesta es trobi en moviment i mantenir sempre el cos en el seu interior.
-No manipular ni desactivar cap dels dispositius de la màquina, com per exemple l'inclinòmetre.
-No sobrepassar la càrrega màxima ni el nombre màxim de persones autoritzat pel fabricant.
-No utilitzar plataformes en situacions de tempesta elèctrica.
-No utilitzar la plataforma en situacions de vents superiors al permès pel fabricant.
-No realitzar cap tipus de moviment en què la visibilitat sigui nul·la.
-No permetre que el personal controli la màquina des de terra quan s' està treballant a la plataforma.
-No treballar amb plataformes dièsel en llocs tancats o mal ventilats.
-No allargar l' abast de la plataforma amb mitjans auxiliars, com escales o bastides. Així mateix, tampoc està permès pujar-se o seure a les baranes de la plataforma.
-No està permès subjectar la plataforma a estructures fixes. En cas de quedar enganxats accidentalment a una estructura, no forçar els moviments per alliberar-la i esperar auxili des de terra.
-No baixar pendents pronunciats en la posició de màxima velocitat de la plataforma.
-No està permès col·locar-se entre els elements d'elevació de la màquina.
-Quan es treballi sense llum, cal disposar d'un projector autònom orientable per il·luminar la zona de treball i d'una senyalització lluminosa a terra.
-En cas que la plataforma entri en contacte amb una línia elèctrica:
-Si la màquina funciona, cal allunyar-la de la línia elèctrica.
-Si no funciona, avisar el personal de terra per evitar que toquin la màquina i perquè avisin la companyia responsable de la línia i tallin la tensió. Per baixar de la màquina, esperar que la situació sigui de total seguretat.
-En finalitzar el treball, verificar la total immobilització de la màquina.
-Utilitzar sempre tots els sistemes d' anivellament o estabilització de què es disposa.
-Cal subjectar-se a les baranes amb fermesa sempre que s' estigui aixecant o conduint la plataforma.
--Evitar sortints, rases o desnivells, i en general situacions que augmentin la possibilitat de bolcar.
Manipular amb cura tots aquells elements que puguin augmentar la càrrega del vent: panells, cartells publicitaris, etc.
-Accedir a la plataforma per les vies d' accés previstes pel fabricant, mai per l' estructura.
-Accionar els controls lentament i uniformement, per aconseguir suavitat en la manipulació de la plataforma. Per això, cal fer passar el joystick sempre pel punt neutre dels diferents moviments.

PROJECTE BÀSIC i EXECUTIU. LOT 2
PISTA DE PÀDEL AL COMPLEX ESPORTIU EIX LLEURE, SALUT i ESPORT DE NAVÀS
PG. PLA DE L'ALZINETA. NAVÀS. BARCELONA
I. Memòria

-Mantenir la plataforma de treball neta i sense elements que puguin desprendre' s mentre es treballa.
--Utilitzar l' arnès de seguretat a l' interior de les plataformes articulades o telescòpiques, per evitar sortir després o projectat en cas de xoc.
No accionar la plataforma sense la barra de protecció col·locada o la porta de seguretat oberta.
-Sempre cal mantenir lliure el radi d' acció de la plataforma, i és molt important deixar un espai lliure sobre el cap del conductor i verificar l' existència d' espais lliures als laterals de la plataforma.
-A més de l' operador de la plataforma, hi ha d' haver un altre operador a peu de màquina per tal de:
-Intervenir ràpidament si fos necessari.
-Utilitzar els comandaments en cas d' accident o avaria.
-Vigilar i evitar la circulació de les màquines i vianants al voltant de la màquina.
-Guiar el conductor si fos necessari.

EQUIPS DE PROTECCIÓ INDIVIDUAL
-A més de les peces de protecció obligatòria per desenvolupar la tasca específica, sobre les plataformes elevadores s' han d' utilitzar:
-Casc de seguretat
-Botes de seguretat.
-De cap manera s' utilitzarà arnès de seguretat subjecte a l' estructura fixa de l' edifici ja que podria donar lloc a un accident.

ANDAMIS DE BORRIQUETES

RISCOS IDENTIFICATS
-Caiguda de persones a diferent nivell.
-Caiguda de persones al mateix nivell.
-Caiguda d' objectes per comiat.
-Cops per objectes o eines.
-Sobreesforços.

MESURES PREVENTIVES
Normes generals
-Les bastides s' han de projectar, muntar i mantenir de manera que s' eviti el seu comiat o el seu desplaçament accidental.
-Els elements de suport d' una bastida han d' estar protegits contra els riscos de lliscament i de desplaçament.
-Les dimensions, la forma i la disposició de les plataformes d' una bastida han de ser les apropiades al tipus de treball, i les càrregues han de suportar i han de permetre que es treballi i se circuli per elles amb seguretat.
-Quan alguna de les parts d'una bastida no estigui en condicions de ser utilitzada, ha de ser senyalitzada d'acord amb el RD 485/1997 i el RD 2177/2004.
-Les bastides hauran d' inspeccionar-se abans de posar-se en servei, periòdicament, després de modificar-se, després de períodes de no utilització, períodes d' intempèrie, terratrèmols o qualsevol circumstància que pugui afectar la seva resistència o estabilitat.
-Verificar el correcte estat del sòl que ha d' acollir l' esborriqueta.
--Mantenir les zones de treball netes i ordenades.
No combinar borriquetes de diferents geometries.

Normes d'ús i manteniment
-Verificar el bon estat dels elements de la borriqueta.
-Es recomana l'ús de suports metàl·lics.
-En cas d' utilitzar suports de fusta, ha de ser fusta en bon estat, sense nusos, perfectament encolada i sense deformacions o trencaments.
-L' amplada de la plataforma ha de tenir com a mínim: 60 cm, quan les plataformes s' utilitzin per aguantar únicament persones; 80 cm en cas que s' utilitzin tant per aguantar persones com per dipositar material.
-Les borriquetes sempre s' han de muntar anivellats, mai inclinats.
-Les borriquetes s' han de muntar de manera que s' assentin, evitant que puguin desplaçar-se.
-S' han d' ancorar les plataformes de treball a les borriquetes, de manera que quedin perfectament estables.

2413-PBE-FA-1.5.3 Memoria ESS Lot2

-Les borriquetes no s'han d'instal·lar sobre materials ceràmics fràgils, de fàcil trencament.
--No s'han de col·locar càrregues bruscament sobre les borriquetes.
No s' han de realitzar moviments bruscos sobre les borriquetes.
-A les plataformes s' ha de dipositar el material estrictament necessari per realitzar els treballs.
-El material i les eines de treball s' han de repartir uniformement sobre les plataformes.
-S' ha de revisar l' esborriqueta abans de començar a treballar, un cop a la setmana i després d' alguna interrupció prolongada dels treballs.
-Comprovar que les borriquetes tenen un sistema antiabertura.

PROTECCIONS COL·LECTIVES
-En el cas de bastides sobre borriquetes de 2 m d' alçada o més, cal dotar-los de baranes.
-Quan s' utilitzin borriquetes prop d' obertures, buits d' ascensor, finestres o similars, s' haurà de protegir la caiguda amb baranes o xarxes segons el cas.

EQUIPS DE PROTECCIÓ INDIVIDUAL
-Casc.
-Guants contra agressions mecàniques.
-Calçat de seguretat.
-Roba de treball.

ANDAMI METÀL·LIC SOBRE RODES

RISCOS IDENTIFICATS
-Caiguda de persones a diferent nivell.
-Caiguda de persones al mateix nivell.
-Caiguda d' objectes per comiat.
-Caiguda d' objectes despresos.
-Cops contra objectes immòbils.
-Atrapaments per o entre objectes.
-Sobreesforços.

MESURES PREVENTIVES

Normes generals
-Les bastides s' han de projectar, muntar i mantenir de manera que s' eviti el seu comiat o el seu desplaçament accidental.
-En funció de la complexitat de la bastida (obligatòria en els casos exposats en el punt 4.3.3 del RD 2177/2004), -cal elaborar un pla de muntatge, d'utilització i de desmuntatge. Aquest document i els càlculs preceptius han de ser realitzats per una persona amb formació universitària que l' habiliti per a aquestes activitats.
-Quan les bastides disposin del marcatge CE, el pla anterior pot ser substituït per les instruccions específiques del fabricant.
-Quan la bastida es formi fora de les configuracions tipus generalment reconegudes i no es disposi de notes de càlcul, caldrà efectuar un càlcul de resistència i estabilitat.
-Els elements de suport d' una bastida han d' estar protegits contra els riscos de lliscament i de desplaçament.
-Les dimensions, la forma i la disposició de les plataformes d' una bastida han de ser les apropiades al tipus de treball, i les càrregues han de suportar i permetre que es treballi i se circuli per elles amb seguretat.
-Quan alguna de les parts d'una bastida no estigui en condicions de ser utilitzada ha de ser senyalitzada d'acord amb el RD 485/1997 i el RD 2177/2004.
-Les bastides només poden ser muntades, desmuntades, modificades substancialment, i inspeccionades sota la direcció d' una persona amb formació universitària o professional que l' habiliti per a aquesta activitat, o per treballadors amb una formació adequada i específica.
-Quan es tracti de bastides que no requereixin d' un pla de muntatge, utilització i desmuntatge, les operacions anteriors podran ser dirigides per una persona que disposi d' una experiència certificada per l' empresari de més de dos anys i que compti amb la formació preventiva corresponent com a mínim a les funcions de nivell bàsic.

PROJECTE BÀSIC i EXECUTIU. LOT 2
PISTA DE PÀDEL AL COMPLEX ESPORTIU EIX LLEURE, SALUT i ESPORT DE NAVÀS
PG. PLA DE L'ALZINETA. NAVÀS. BARCELONA
I. Memòria

-Les bastides hauran d' inspeccionar-se abans de ser posades en servei, periòdicament, després de modificar-se, després de períodes de no utilització, períodes d' intempèrie, terratrèmols o qualsevol circumstància que pugui afectar la seva resistència o estabilitat.
-Tenir en compte les prescripcions de les administracions públiques competents en el supòsit que la bastida afecti la via pública: requisits per al pas de vianants, minusvàlids, etc.
--Analitzar el tipus de treball que s' ha de dur a terme sobre la bastida per planificar la distància al parament.
-Dibuixar prèviament la geometria de l' estructura per determinar quines mesures de seguretat s' han d' adoptar.
-Verificar el correcte estat del sòl que ha d' acollir la bastida.
Verificar l' absència de línies elèctriques. En cas que la seva proximitat sigui inevitable, caldrà demanar la descàrrega de la línia a la companyia elèctrica. Si no és possible, mantenir unes distàncies mínimes de seguretat: 3 m per tensions fins a 66.000 volts i 5 m per tensions superiors.
-Avisar la comunitat de veïns sobre la instal·lació de la bastida i els possibles problemes que això pot representar: obstrucció de finestres, ocupació de balcons, etc.
-Avisar els responsables de comerços, garatges, tallers, etc., sobre la instal·lació de la bastida i el temps estimat de permanència. Acordar els accessos que es deixen lliures.
-En situacions de vent fort o molt fort, s' han de paralitzar els treballs.
-Comprovar diàriament que no hi hagi acumulacions de neu, gel, runes o material sobrant sobre la plataforma de treball.
-Els diferents components de la bastida han d' estar lliures d' oxidacions greus que puguin minvar la seva resistència.
-Tota la plataforma ha de ser resistent i antilliscant.
-Mantenir les zones de treball netes i ordenades.

Normes d' ús i manteniment
-Prohibir el muntatge de la bastida amb elements no normalitzats.
-Utilitzar preferiblement plataformes metàl·liques.
-La bastida s' ha de muntar amb tots els seus components d' utilització i seguretat.
-Els mòduls per formar les plataformes de les bastides (d'una amplada mínima de 60 cm) preferentment han de ser de 30 cm d'amplada i fabricats amb xapa metàl·lica antilliscant o reixeta soldada a la perfileria de contorn per cordó continu. Tots els components han de ser del mateix fabricant i han de tenir la seva marca. Cal comprovar que totes les peces estiguin en bon estat.
-L' encarregat ha de controlar que els muntadors utilitzin un arnès de seguretat contra les caigudes, subjecte als components ferms de l' estructura o altres elements externs a la mateixa.
-Calçar, anivellar i ancorar correctament la bastida.
-Realitzar l' ascens o descens de la plataforma mitjançant una escala metàl·lica solidària o una manual.
-No col·locar damunt la plataforma escales portàtils ni borriquetes.
-Assegurar la presència d' escales internes de mà amb trapita per comunicar plataformes de treball de diferents nivells.
-No iniciar un nivell de muntatge sense haver acabat el nivell de partida amb tots els elements d' estabilitat.
-Pujar els components de la bastida subjectats amb cordes amb ganxo tancat.
-Les bastides han d' estar construïdes per tubs o perfils metàl·lics segons es determini en els plànols i càlculs, cal especificar el número, la secció, la disposició i la separació entre ells, les peces d' unió, l' arriostrat, els ancoratges horitzontals i suports sobre el terreny.
-L' estructura tubular s' ha d' arriscar segons les indicacions del fabricant.
-L' encarregat ha de vigilar expressament l' apretat uniforme de les mordasses o ròtules de manera que no quedi cap cargol fluix que pugui permetre moviments descontrolats dels tubs.
-No es pot desplaçar la bastida quan hi hagi persones a sobre.
-No realitzar moviments o canvis de posició de la bastida amb materials o eines a sobre.
-Les rodes de les bastides rodants o mòbils han de disposar d' un dispositiu de bloqueig de rotació i translació.
-Prohibir el treball de diversos treballadors en la mateixa vertical simultàniament.

PROTECCIONS COL·LECTIVES
-Les plataformes de treball han de tenir baranes resistents, d' una alçada mínima de 90 cm i, quan sigui necessari per impedir el pas o caiguda de treballadors i d' objectes, disposaran, respectivament, d' una protecció intermèdia i d' un rodapeu.
-Protegir la zona de descàrrega i abassegament dels elements de les bastides.

2413-PBE-FA-1.5.3 Memoria ESS Lot2

-S' ha de restringir l' accés de vianants al voltant de la plataforma i s' ha d' evitar que personal no autoritzat manipuli la bastida.
-Comprovar que la zona o àrea que quedi justament sota la plataforma de treball hagi estat delimitada amb baranes d' indicació per impedir a qualsevol vianant l' accés i permanència en aquesta zona.
-Quan sigui necessari, a la base del segon nivell de la bastida es pot muntar una visera per recollir objectes despresos.
-Utilitzar sistemes de muntatge que permetin garantir la seguretat dels muntadors.
-Senyalitzar la bastida amb elements lluminosos quan aquest estigui ubicat en vies de circulació.

EQUIPS DE PROTECCIÓ INDIVIDUAL
-Casc.
-Guants contra agressions mecàniques.
-Calçat de seguretat.
-Arnés (quan sigui necessari).
-Roba de treball.

ESCALES DE MÀ

RISCOS IDENTIFICATS
-Caiguda de persones a diferent nivell.
-Caiguda d' objectes per comiat.
-Caiguda d' objectes per manipulació.
-Caiguda d' objectes despresos.
-Cops contra objectes immòbils.
-Atrapaments per o entre objectes.
-Sobreesforços.

MESURES PREVENTIVES

Normes generals
-Cal utilitzar escales únicament quan la utilització d' altres equips de treball més segurs no estigui justificada pel baix nivell de risc, o bé quan les característiques dels emplaçaments no permetin altres solucions.
-Cal assegurar l' estabilitat de les escales a través del seu assentament en punts de suport sòlids i estables.
-Cal col·locar elements anti despreniment a la base de les escales.
-Les escales amb rodes s' han d' immobilitzar abans de pujar-hi.
-Quan l' alçada de treball supera els 3,5 m d' alçada i els treballs que s' han de realitzar requereixin moviments o esforços perillosos per a l' estabilitat del treballador, cal dotar el treballador de sistemes individuals anticaigudes o sistemes equivalents.
-Les escales de mà no poden ser utilitzades per dues o més persones simultàniament.
-Es prohibeix el transport o manipulació de càrregues des d' escales de mà quan el seu pes o dimensions puguin comprometre la seguretat del treballador.
-Cal revisar periòdicament les escales de mà.
-Els esglaons han d'estar acoblats.
-Les escales de fusta han de tenir travessers d' una sola peça, encasellats, sense defectes ni nusos, i han d' estar protegits amb vernissos transparents.
-Les escales metàl·liques han de tenir travessers d'una sola peça sense deformacions o protuberàncies i la junta s'ha de realitzar mitjançant dispositius fabricats per a aquesta finalitat.
-Està prohibida la utilització d' escales de mà de construcció improvisada.
-Abans de col·locar una escala de mà, s'ha d'inspeccionar el lloc de suport per evitar contactes amb cables elèctrics, canonades, etc.
-Els travessers de les escales han d' estar en posició horitzontal.
-L' ascens i descens i els treballs des d' escales s' han de fer de cara als graons.
-El transport a mà d' una càrrega per una escala s' ha de fer de manera que no eviti una subjecció segura.
-No es poden utilitzar escales acabades de pintar.
-No es poden utilitzar escales de mà de més de 5 m de longitud, la resistència de les quals no tingui garanties.
-Les escales de fusta s' han d' emmagatzemar sota cobert per assegurar-ne la conservació.

PROJECTE BÀSIC i EXECUTIU. LOT 2
PISTA DE PÀDEL AL COMPLEX ESPORTIU EIX LLEURE, SALUT i ESPORT DE NAVÀS
PG. PLA DE L'ALZINETA. NAVÀS. BARCELONA
I. Memòria

-Les escales d' acer s' han de pintar per evitar la seva oxidació.
-Les escales de fusta no es poden pintar, perquè es puguin apreciar els defectes.
-Les escales de tisora han d' estar dotades d' un sistema anti-obertura.
-Mantenir les zones de treball netes i ordenades.

Normes d' ús i manteniment
-L' ascens i el descens s' ha de realitzar sempre de cara a l' escala.
-Utilitzar ambdues mans per pujar i baixar.
-L' escala ha d' estar subjecta per la part superior a l' estructura; per la part inferior ha de disposar de sabates antilliscants, grapes o qualsevol mecanisme antilliscant i s' ha de recolzar sempre sobre superfícies planes i sòlides.
-No es poden utilitzar les escales com passarel·les.
-No es poden empalmar escales llevat que estigui previst pel fabricant.
-Cal col·locar-les en un angle de 75º respecte a l'horitzontal.
-Han de sobrepassar en un metre el punt de suport superior.
-Cal revisar les abraçades a les escales extensibles.
-Per utilitzar l' escala cal verificar que ni les sabates ni la pròpia escala s' han ensumat amb substàncies que provoquin relliscades: greix, oli, etc.
-El tensor ha d' estar completament estirat a les escales de tisora.
-Per utilitzar l' escala cal mantenir el cos dins l' amplada de la mateixa.
-Evitar realitzar activitats amb vibracions excessives o pesos importants.
-No moure l' escala quan hi hagi un treballador.
-A les escales de tisora l' operari no es pot situar amb una cama a cada lateral de l' escala.
-Les escales de tisora, no es poden utilitzar com escales de mà de suport en elements verticals.
-Les escales suspeses s' han de fixar de manera segura per evitar moviments de balanceig.
-Les escales compostes de diversos elements adaptables o extensibles s' han d' utilitzar de manera que la immobilització recíproca dels diferents elements estigui assegurada.
No es permet utilitzar escales de mà en els treballs propers a obertures, buits d' ascensor, finestres o similars, si no es troben suficientment protegits.
-Les eines o materials que s' estan utilitzant durant el treball en una escala manual mai s' han de deixar sobre els esglaons, sinó que s' han de col·locar en elements que permetin subjectar-los a l' escala, penjats a l' espatlla o a la cintura del treballador.
-No es poden transportar les escales horitzontalment; s' ha de fer amb la part davantera cap avall.

PROTECCIONS COL·LECTIVES
-S' ha de prohibir el pas de persones sota l' escala.

EQUIPS DE PROTECCIÓ INDIVIDUAL
-Casc.
-Calçat de seguretat.
--Arnés (per sobre de 3,5 m).
Roba de treball.

EINA MANUAL

RISCOS IDENTIFICATS
-Caiguda d' objectes per manipulació.
-Caiguda d' objectes despresos.
-Trepitjades sobre objectes.
-Cops per objectes o eines.
-Projecció de fragments o partícules.
-Sobreesforços.

2413-PBE-FA-1.5.3 Memoria ESS Lot2

MESURES PREVENTIVES

Normes generals

-S' ha de formar prèviament l' usuari sobre com funciona l' eina i la forma d' utilitzar-la de la manera més segura, evitant que els dits, mans o qualsevol part del cos pugui veure' s afectada per l' eina.

Normes d' ús i manteniment

-Utilitzar-les adequadament i per al seu ús específic.
-Quan sigui necessari, els treballadors han de disposar d' instruccions precises sobre l' ús de les eines i les mesures de seguretat associades.
-En transportar eines (queden excloses les de volum important):
-Els treballadors no les han de transportar ni a les mans ni a les butxaques.
--Portar-les en caixes o maletes portaeines, amb les parts punyents protegides.
Per pujar a una escala, pal, bastida o similar, cal utilitzar una cartera o cartutxera fixada a la cintura, o un bolso bandolera, de manera que quedin les mans lliures.
-El manteniment de les eines és fonamental per conservar-les en bon estat per a la seva utilització. Cal realitzar inspeccions periòdiques per mantenir-les en bon estat, netes i afilades i amb les articulacions greixades.

PROTECCIONS COL·LECTIVES

-En la utilització de determinades eines com fatxes, maces o similars, cal mantenir ràdios de seguretat.

EQUIPS DE PROTECCIÓ INDIVIDUAL

-Casc.
-Ulleres.
--Guants contra agressions mecàniques.
-Calçat de seguretat.
Roba de treball.

TOLVA D' ABOCAMENT DE RUNES

RISCOS IDENTIFICATS

-Caiguda de persones a diferent nivell.
-Caiguda d' objectes per comiat.
-Caiguda d' objectes per manipulació.
-Caiguda d' objectes despresos.
-Cops contra objectes immòbils.
-Projecció de fragments o partícules.
-Atrapaments per o entre objectes.
-Risc de danys a la salut derivats de l' exposició a agents químics: pols.

MESURES PREVENTIVES

Normes generals

-No sobrepassar la capacitat del contenidor.
-Retirar de forma immediata les runes quan el contenidor estigui ple.
-Quan sigui necessari, regar les runes quan es dipositin al contenidor.
-Cobrir amb lones l' espai entre la sortida dels residus i el contenidor.

Normes d' ús i manteniment

-Revisar diàriament el correcte estat dels elements que componen la canalització.
-Fraccionar les runes i residus en general que siguin de gran mida.
-Utilització dels equips de protecció durant el seu muntatge i desmuntatge.
-Subjectar, segons instruccions del fabricant, la canalització de tolva a la façana.
-Durant el muntatge, assegurar el correcte ancoratge entre toves per afavorir la seva estanquitat.

PROJECTE BÀSIC i EXECUTIU. LOT 2
PISTA DE PÀDEL AL COMPLEX ESPORTIU EIX LLEURE, SALUT i ESPORT DE NAVÀS
PG. PLA DE L'ALZINETA. NAVÀS. BARCELONA
I. Memòria

PROTECCIONS COL·LECTIVES

-Protegir mitjançant tanques de protecció la zona de contenidors on es produeix la caiguda dels materials.
-Col·locar baranes resistents de 90 cm d'alçada mínima; quan sigui necessari per impedir el pas o caiguda de treballadors i d' objectes, disposaran, respectivament, d' una protecció intermèdia i d' un rodapeu.

EQUIPS DE PROTECCIÓ INDIVIDUAL

-Casc.
-Ulleres (quan sigui necessari).
-Mascareta (quan sigui necessària).
-Guants contra agressions mecàniques.
-Calçat de seguretat.
-Arnés (quan sigui necessari).

COMPRESSOR

RISCOS IDENTIFICATS

-Cops contra objectes immòbils.
-Atrapaments per o entre objectes.
-Contactes tèrmics.
-Contactes elèctrics.
-Inhalació o ingestió d' agents químics perillosos.
-Risc de danys a la salut derivats de l' exposició a agents físics: sorolls i vibracions.

MESURES PREVENTIVES

Normes generals

-Utilitzar compressors amb el marcatge CE prioritàriament o adaptats al Reial Decret 1215/1997.
-Cal formació específica per a la utilització d' aquest equip.
-Seguir les instruccions del fabricant.
-Mantenir les zones de treball netes i ordenades.

Normes d' ús i manteniment

-Abans de començar a treballar, netejar els possibles vessaments d' oli o combustible que puguin existir.
-Cal carregar el combustible amb el motor aturat.
-Col·locar el compressor a una distància considerable de la zona de treball per evitar els dos tipus de soroll.
-Assegurar la connexió i comprovar periòdicament el correcte funcionament de la presa a terra.
-El compressor ha de quedar estacionat amb la llança d' arrossegament en posició horitzontal i amb les rodes subjectades mitjançant topalls antilliscants.
-Els compressors de combustible s' han de carregar amb el motor aturat per evitar incendis o explosions.
-Evitar la presència de cables elèctrics a les zones de pas.
-Evitar inhalar vapors de combustible.
-Han de ser reparats per personal autoritzat.
-No realitzar treballs a prop del seu tub d' escapament.
-No realitzar treballs de manteniment amb el compressor en funcionament.
-Revisar periòdicament tots els punts d' escapament del motor.
-Situar el compressor a una distància mínima de 2 m de les vores de coronació de les excavacions.
-Realitzar manteniments periòdics d' aquests equips.

PROTECCIONS COL·LECTIVES

-A la via pública, aquesta activitat s' aïllarà degudament de les persones o vehicles.
-Abans de posar-lo en funcionament, assegurar-se que estiguin muntades totes les tapes i carmanys protectors.
-Situar el compressor en zones habilitades de manera que s' evitin zones de pas o zones massa properes a l' activitat de l' obra.
-Utilitzar compressors aïllats mitjançant carcassa que han de romandre sempre tancats.

EQUIPS DE PROTECCIÓ INDIVIDUAL

-Casc.
-Protectors auditius: taps o auriculars, segons el cas.

2413-PBE-FA-1.5.3 Memoria ESS Lot2

--Guants contra agressions d' origen tèrmic.
- Calçat de seguretat.

EQUIP D'OXITALL

RISCOS IDENTIFICATS
-Caiguda de persones a diferent nivell.
-Caiguda de persones al mateix nivell.
-Caiguda d' objectes per comiat.
-Caiguda d' objectes per manipulació.
--Trepitjades sobre objectes.
Projecció de fragments o partícules.
-Contactes tèrmics.
-Inhalació o ingestió d' agents químics perillosos.
-Exposició a radiacions.
-Explosions.
-Incendis.
-Risc de danys a la salut derivats de l' exposició a agents químics: gasos.
-Risc de danys a la salut derivats de l' exposició a agents físics: radiacions.

MESURES PREVENTIVES

Normes generals
-Utilitzar equips d'oxitallament amb el marcatge CE, prioritàriament, o adaptats al Reial Decret 1215/1997.
-Cal formació específica per a la utilització d' aquest equip.
-Seguir les instruccions del fabricant.
-Mantenir les zones de treball netes i ordenades.

Normes d' ús i manteniment
-Cal emmagatzemar les ampolles allunyades de possibles contactes elèctrics, separades de les fonts de calor i protegides del sol.
-Cal netejar periòdicament la broqueta del bufador.
-Cal utilitzar per a cada treball la pressió correcta. Cal consultar l' escala de pressions.
-Cal utilitzar un encenedor d' espurna per encendre el bufador.
-Comprovar l' existència de vàlvules antiretrocés en el manòmetre i canya.
-Comprovar que la unió entre mànegues sigui de connexions estanques.
-El grup ha d' estar fora del recinte de treball.
-En la manipulació de les ampolles cal evitar donar-los cops i agafar-les per les aixetes. Les ampolles en servei han d' estar en posició vertical en els seus suports o carros.
-En la utilització d' aquest equip en zones amb especial risc d' incendi, cal preveure la presència d' extintors.
-Es prohibeix la utilització de bombones de gasos en posició inclinada.
-Es prohibeix treballar en condicions climatològiques adverses: vent fort i pluja.
-Es prohibeixen els treballs de soldadura i tall en locals on s' emmagatzemen materials inflamables o combustibles.
-Han de ser reparats per personal autoritzat.
-L' aixeta de l' ampolla s' ha d' obrir lentament.
-L' emmagatzematge de les bombones s' ha de fer verticalment.
-Les aixetes i els manoreductors de les ampolles d' oxigen han d' estar sempre nets de greixos, olis o combustible de qualsevol tipus.
-Les bombones, tant plenes com buides, s' han de traslladar en posició vertical i lligades a un portabombones.
-No abandonar l' equip mentre estigui en funcionament.
-No es permet soldar a l' interior de contenidors, dipòsits o barrils mentre no hagin estat netejats completament i desgasificats amb vapor, si cal.
-No es pot treballar amb la roba bruta per greix, dissolvent o altres substàncies inflamables.
-No penjar mai el bufament de les ampolles, encara que estigui apagat.
-No s' han de consumir del tot les ampolles per mantenir sempre una petita sobrepressió al seu interior.
-No s' han d' efectuar treballs de tall prop de llocs on s' estiguin realitzant operacions de desgreixatge, ja que es poden formar gasos perillosos.

PROJECTE BÀSIC i EXECUTIU. LOT 2
PISTA DE PÀDEL AL COMPLEX ESPORTIU EIX LLEURE, SALUT i ESPORT DE NAVÀS
PG. PLA DE L'ALZINETA. NAVÀS. BARCELONA
I. Memòria

-No tocar peces recentment tallades.
-No utilitzar l' oxigen per netejar o bufar peces o per ventilar una estada.
-Per apagar el bufador cal tancar primer la vàlvula d' acetilè i a continuació la d' oxigen.
-Per encendre el bufament cal obrir primer lleugerament la vàlvula d' oxigen i després la d' acetilè en major proporció. A continuació, cal encendre la barreja i regular la flama.
-Per mantenir en bon estat les mànegues, cal evitar el seu contacte amb productes químics, superfícies calentes, elements tallants o punxants. Així mateix, cal evitar la formació de bucles o nusos en la seva utilització.
-Periòdicament, cal verificar que les mànegues no tenen fugues revisant especialment les juntes, ràcords i aixetes.
-Procedir al recanvi de mànegues quan es detecti que aquestes estan deteriorades o trencades.
-S' han de substituir immediatament les eines gastades o esquerdades.
-S' ha d' evitar que les espurnes produïdes pel bufament arribin o caiguin sobre les ampolles o mànegues.
-No es poden barrejar bombones plenes amb buides i bombones amb gasos diferents.
-Realitzar manteniments periòdics d' aquests equips.

PROTECCIONS COL·LECTIVES
-El lloc de treball ha d' estar ben ventilat o amb sistemes d' extracció adequats.
-S'han de senyalitzar les entrades a la zona d'emmagatzematge d'aquests equips amb el senyal de «perill d'explosió» i «prohibit fumar».
-Si es realitzen treballs de tall in situ, procurar limitar la cascada d'espurnes i trossos de ferro col·locant una manta ignífuga.
-Situar l' equip en zones habilitades de manera que s' evitin zones de pas o zones massa properes a l' activitat de l'obra.
-Verificar que a l' entorn de la zona de soldadura no es troben altres persones. Altrament, es procedirà a la utilització de proteccions col·lectives, amb mampares o proteccions individuals.
-Cal emmagatzemar aquests equips en llocs coberts i fora de les zones de pas.

EQUIPS DE PROTECCIÓ INDIVIDUAL
-Casc.
-Ulleres.
-Pantalles facials, amb protector amb filtre que protegeixi de la projecció violenta de partícules i de les radiacions de la soldadura.
-Guants contra agressions d' origen tèrmic.
-Manoplas.
-Maneguins i mànigues.
-Calçat de seguretat.
-Polaines.
-Davantals de protecció contra les agressions mecàniques.
--Arnés (en treballs en alçada).
Roba de treball de cotó (ignífuga i ajustada).

EQUIP DE SOLDADURA PER ARC ELÈCTRIC

RISCOS IDENTIFICATS
-Caiguda de persones a diferent nivell.
-Caiguda de persones al mateix nivell.
-Trepitjades sobre objectes.
-Cops contra objectes immòbils.
-Projecció de fragments o partícules.
-Contactes tèrmics.
-Contactes elèctrics.
-Inhalació o ingestió d' agents químics perillosos.
-Exposició a radiacions.
-Explosions.
-Incendis.
-Risc de danys a la salut derivats de l' exposició a agents químics: gasos.
-Risc de danys a la salut derivats de l' exposició a agents físics: radiacions.

MESURES PREVENTIVES

Normes generals
--Utilitzar equips de soldadura amb el marcatge CE prioritàriament o adaptats al Reial Decret 1215/1997.
Cal formació específica per a la utilització d' aquest equip.
--Els porta elèctrodes han de tenir el suport de manutenció en material aïllant i en perfecte estat de -manteniment.
Seguir les instruccions del fabricant.
-Mantenir les zones de treball netes i ordenades.

Normes d' ús i manteniment
-Abans de començar a treballar, netejar els possibles vessaments d' oli o combustible que puguin existir.
-Comprovar periòdicament l' estat dels cables d' alimentació, pinces, etc.
-Desconnectar l' equip de soldadura en pauses d' una certa durada.
-El grup ha d' estar fora del recinte de treball.
-En els treballs en zona humida o mullada, la tensió nominal de treball no pot excedir de 50 V en c.a. o 75 V en c.c.
-En la utilització d' aquest equip en zones amb especial risc d' incendi, cal preveure la presència d' extintors.
-Es prohibeix treballar en condicions climatològiques adverses: vent fort i pluja.
-Es prohibeixen els treballs de soldadura i tall en locals on s' emmagatzemen materials inflamables o combustibles.
-Evitar la presència de cables elèctrics a les zones de pas.
-Han de ser reparats per personal autoritzat.
-La connexió o subministrament elèctric s' ha de realitzar amb mànega antihumitat.
-Les operacions de neteja i manteniment s' han d' efectuar prèvia desconnexió de la xarxa elèctrica.
-Quan els treballs de soldadura s' efectuïn en locals molt conductors, es recomana la utilització de petites tensions. En altre cas, la tensió en buit entre l' elèctrode i la peça a soldar, no serà superior a 90 V, valor eficaç per a corrent altern, i 150 V en corrent continu.
-No abandonar l' equip mentre estigui en funcionament.
-No canviar els elèctrodes sense guants, amb guants mullats, o sobre una superfície mullada.
-No es permet soldar a l' interior de contenidors, dipòsits o barrils mentre no hagin estat netejats completament i desgasificats amb vapor, si cal.
-No es pot treballar amb la roba bruta per greix, dissolvent o altres substàncies inflamables.
-No refredar els elèctrodes submergint-los en aigua.
-No s' han d' efectuar treballs de soldadura prop de llocs on s' estiguin realitzant operacions de desgreixatge, ja que es poden formar gasos perillosos.
-No tocar peces recentment soldades.
-Per mirar l'arc voltaic cal utilitzar una pantalla facial amb protector amb filtre que protegeixi de la projecció violenta de partícules i de les radiacions de la soldadura.
-S' han de substituir immediatament les eines gastades o esquerdades.
-Desconnectar aquest equip de la xarxa elèctrica quan no s' utilitzi.
-Realitzar manteniments periòdics d' aquests equips.

PROTECCIONS COL·LECTIVES
-El lloc de treball ha d' estar ben ventilat o amb sistemes d' extracció adequats.
-Verificar que a l' entorn de la zona de soldadura no es troben altres persones. En cas contrari, es procedirà a la utilització de proteccions col·lectives, amb mampares o proteccions individuals.
-Cal emmagatzemar aquests equips en llocs coberts i fora de les zones de pas.

EQUIPS DE PROTECCIÓ INDIVIDUAL
-Casc i Ulleres.
-Pantalles facials, amb vidre filtrant, que protegeixin de la projecció violenta de partícules i de les radiacions de soldadura.
-Guants contra agressions d' origen tèrmic.
-Manoplas.
-Maneguins i mànigues.
-Calçat de seguretat.
-Polaines.
-Davantals de protecció contra les agressions mecàniques.
-Arnés (en treballs en alçada).
-Roba de treball de cotó (ignífuga i ajustada).

PROJECTE BÀSIC i EXECUTIU. LOT 2
PISTA DE PÀDEL AL COMPLEX ESPORTIU EIX LLEURE, SALUT i ESPORT DE NAVÀS
PG. PLA DE L'ALZINETA. NAVÀS. BARCELONA
I. Memòria

FORMIGONERA ELÈCTRICA

RISCOS IDENTIFICATS
-Caiguda de persones al mateix nivell.
-Cops contra objectes immòbils.
-Cops i contactes amb elements mòbils de la màquina.
-Projecció de fragments i partícules.
-Atrapaments per o entre objectes.
-Contactes elèctrics.
-Risc de danys a la salut derivats de l' exposició a agents químics: per contactes amb ciment.
-Risc de danys a la salut derivats de l' exposició a agents físics: sorolls.

MESURES PREVENTIVES

Normes generals
-Utilitzar formigoneres elèctriques amb el marcatge CE prioritàriament o adaptades al Reial Decret 1215/1997.
-Cal formació específica per a la utilització d' aquest equip.
-Seguir les instruccions del fabricant.
-Mantenir les zones de treball netes i ordenades.

Normes d' ús i manteniment
-Abans de començar a treballar, netejar els possibles vessaments d' oli o combustible que puguin existir.
-Evitar la presència de cables elèctrics a les zones de pas.
-Han de ser reparades per personal autoritzat.
-La connexió o subministrament elèctric s' ha de realitzar amb mànega antihumitat.
-Assegurar la connexió i comprovar periòdicament el correcte funcionament de la presa a terra.
-La formigonera ha de disposar de fre de basculació del bombo.
-Les operacions de neteja i manteniment s' han d' efectuar prèvia desconnexió de la xarxa elèctrica.
-No abandonar l' equip mentre estigui en funcionament.
-Desconnectar aquest equip de la xarxa elèctrica quan no s' utilitzi.
-Realitzar manteniments periòdics d' aquests equips.
-Els interruptors exteriors han de tenir enclavament mecànic.
-Les parts mòbils de la formigonera com penyons, corretges han d' estar protegides.

PROTECCIONS COL·LECTIVES
-A la via pública, aquesta activitat s' aïllarà degudament de les persones o vehicles.
-Abans de posar en funcionament la màquina, cal assegurar-se que estiguin muntades totes les tapes i carmanys protectors.
-Situar la formigonera en zones habilitades de manera que s' evitin zones de pas.

EQUIPS DE PROTECCIÓ INDIVIDUAL
-Casc.
-Protectors auditius: taps o auriculars.
-Ulleres.
--Guants contra agressions químiques.
-Calçat de seguretat.
-Roba de treball

PISTOLA FIXACLAUS

RISCOS IDENTIFICATS
-Caiguda d' objectes per manipulació.
-Cops per objectes o eines.
Projecció de fragments o partícules.
-Altres: dispar accidental sobre terceres persones.
-Risc de danys a la salut derivats de l' exposició a agents físics: sorolls.

MESURES PREVENTIVES

Normes generals
-Utilitzar pistoles fixes amb el marcatge CE prioritàriament o adaptades al Reial Decret 1215/1997.
-Cal formació específica per a la utilització d' aquest equip.
-Seguir les instruccions del fabricant.
-Mantenir les zones de treball netes i ordenades.

Normes d' ús i manteniment
-Abans de començar a disparar, comprovar que no hi ha altres operaris a la zona.
-Abans de començar a treballar, netejar els possibles vessaments d' oli o combustible que puguin existir.
-Comprovar la naturalesa del material i el gruix de la superfície sobre la qual s' ha de disparar per escollir el clau i la força impulsora necessària. No efectuar dispars contra maons, envans ni blocs de formigó.
-Desconnectar la pistola de la pressió quan no s' utilitzi.
-Escollir el cartutx impulsor i el clau d' acord amb la duresa i gruix del material que s' ha de clavar.
-Evitar la presència de cables elèctrics a les zones de pas.
-Ha de disposar d' empunyadura amb polsador, i en deixar d' apletar-lo s' ha de parar la màquina automàticament.
-Han de ser reparats per personal autoritzat.
-La connexió o subministrament elèctric s' ha de realitzar amb mànega antiguitat.
-Les operacions de neteja i manteniment s' han d' efectuar prèvia desconnexió de la xarxa elèctrica.
-No disparar contra objectes inestables.
-No disparar contra superfícies irregulars: cants.
-No disparar en llocs tancats i poc ventilats, ni on hi pugui haver vapors inflamables i explosius.
-No s' ha de traslladar mai la pistola carregada ni deixar-la abandonada.
-Quan s' hagi de disparar sobre superfícies corbades, cal instal·lar l' adaptador adequat a la pistola.
-Realitzar aquestes operacions amb equilibri estable col·locant de forma correcta els peus.
-S' han de substituir immediatament les eines gastades o esquerdades.
-Desconnectar aquest equip de la xarxa elèctrica quan no s' utilitzi.
-Realitzar manteniments periòdics d' aquests equips.

EQUIPS DE PROTECCIÓ INDIVIDUAL
-Casc de seguretat.
-Protectors auditius: taps o auriculars.
-Ulleres.
-Guants contra agressions mecàniques.
-Calçat de seguretat.
-Roba de treball.

FRATASADORA

RISCOS IDENTIFICATS
-Cops i contactes amb elements mòbils de la màquina.
-Projecció de fragments o partícules.
-Sobreesforços.
-Contactes elèctrics.
-Inhalació o ingestió d' agents químics perillosos.
-Risc de danys a la salut derivats de l' exposició a agents físics: soroll.

MESURES PREVENTIVES

Normes generals
-Utilitzar fratassadores amb el marcatge CE prioritàriament o adaptades al Reial Decret 1215/1997.
--Cal formació específica per a la utilització d' aquest equip.
Seguir les instruccions del fabricant.
-Mantenir les zones de treball netes i ordenades.

Normes d' ús i manteniment
-Abans de començar a treballar, netejar els possibles vessaments d' oli o combustible que puguin existir.

PROJECTE BÀSIC i EXECUTIU. LOT 2
PISTA DE PÀDEL AL COMPLEX ESPORTIU EIX LLEURE, SALUT i ESPORT DE NAVÀS
PG. PLA DE L'ALZINETA. NAVÀS. BARCELONA
I. Memòria

-Cal carregar el combustible amb el motor aturat.
-Evitar la presència de cables elèctrics a les zones de pas.
-Han de ser reparades per personal autoritzat.
-La connexió o subministrament elèctric s' ha de realitzar amb mànega antihumitat.
-La llança de govern ha de tenir mànec aïllant.
-Les operacions de neteja i manteniment s' han d' efectuar prèvia desconnexió de la xarxa elèctrica.
-No abandonar l' equip mentre estigui en funcionament.
-S' han de substituir immediatament les eines gastades o esquerdades.
-Desconnectar aquest equip de la xarxa elèctrica quan no s' utilitzi.
-Realitzar manteniments periòdics d' aquests equips.

PROTECCIONS COL·LECTIVES
-Disposar d' arma de protecció de les hèlixs per evitar atrapaments.
-Cal emmagatzemar aquests equips en llocs coberts i fora de les zones de pas.

EQUIPS DE PROTECCIÓ INDIVIDUAL
-Casc.
--Guants contra agressions mecàniques.
Protectors auditius: taps o auriculars, segons el cas.
-Ulleres.
-Calçat de seguretat.
-Roba de treball.

TAULA DE SERRA DE DISC

RISCOS IDENTIFICATS
-Caiguda de persones al mateix nivell.
-Caiguda d' objectes per manipulació.
-Cops contra objectes immòbils.
-Cops i contactes amb elements mòbils de la màquina.
-Cops per objectes o eines.
-Projecció de fragments o partícules.
-Atrapaments per o entre objectes.
-Contactes elèctrics.
-Altres: talls.
-Risc de danys a la salut derivats de l' exposició a agents químics: pols.
-Risc de danys a la salut derivats de l' exposició a agents físics: sorolls.

MESURES PREVENTIVES

Normes generals
-Utilitzar serres de disc amb el marcatge CE prioritàriament o adaptades al Reial Decret 1215/1997.
-Cal formació específica per a la utilització d' aquest equip.
-Cal seguir les instruccions del fabricant.
-Cal mantenir les zones de treball netes i ordenades.

Normes d' ús i manteniment
-Abans de començar a treballar, netejar els possibles vessaments d' oli o combustible que puguin existir.
-Cal extreure tots els claus o parts metàl·liques de la fusta que es vol tallar.
-Les fustes que s' han de tallar han d' estar en bon estat de conservació i sense restes d' humitat.
-Comprovar que el ganivet divisor està ben muntat.
-Comprovar diàriament l' estat dels discos de tall i verificar l' absència d' oxidació, esquerdes i dents trencades.
-El disc ha d' estar perfectament alineat amb el ganivet divisor.
-El full de la serra s' ha de subjectar correctament per evitar vibracions i moviments no previstos, que donin lloc a projeccions.
-El sistema d' accionament ha de permetre la seva detenció total amb seguretat.

-Els polsadors de posada en marxa i detenció han d' estar protegits de la intempèrie, lluny de les zones de tall i en zones fàcilment accessibles.
-Cal escollir el disc adequat segons el material que s' hagi de tallar.
-Cal evitar escalfar els discos de tall fent-los girar innecessàriament.
-Cal evitar la presència de cables elèctrics a les zones de pas.
-El tall de peces petites s' ha de realitzar sempre amb l' empenxdor.
-En el tall de peces de gran mida cal assegurar la seva estabilitat per evitar basculacions.
-Les reparacions s' han de realitzar per personal autoritzat.
-La connexió o subministrament elèctric s' ha de realitzar amb mànega antihumitat.
-La taula ha d' estar perfectament anivellada i garantir l' estabilitat del conjunt.
-Les operacions de neteja i manteniment s' han d' efectuar prèvia desconnexió de la xarxa elèctrica.
-No colpejar el disc al mateix temps que es talla.
-No es pot tocar el disc després de l'operació de tall.
-Realitzar una escombrada periòdica al voltant de la màquina.
-No abandonar l' equip mentre estigui en funcionament.
-S' han de substituir immediatament els discos gastats o esquerdats.
--Desconnectar aquest equip de la xarxa elèctrica quan no s' utilitzi.
Cal retirar les restes de fusta únicament quan la màquina estigui aturada.
-Realitzar manteniments periòdics d' aquests equips.

PROTECCIONS COL·LECTIVES
-Abans de posar la màquina en funcionament, cal assegurar-se que s' hagin muntat totes les tapes i carcassa protectors, tant els superiors com els inferiors.
-Col·locar la serra en un espai que no comporti risc per a les altres operacions de l'obra, en un lloc sec, net i ordenat.
-Durant els treballs s' ha de mantenir col·locada la protecció superior del disc.
-En la seva utilització cal verificar l' absència de persones en el radi d' afecció de les partícules que es desprenen en el tall.
-Verificar l'absència de manipulacions externes encaminades a eliminar elements de protecció.
-Cal senyalitzar la màquina amb rètols d' avís en cas d' avaria.

EQUIPS DE PROTECCIÓ INDIVIDUAL
-Casc.
-Protectors auditius: taps o auriculars.
-Ulleres.
-Mascareta amb filtre de pols.
-Guants contra agressions mecàniques (flexibles).
-Calçat de seguretat.
-Roba de treball.

SERRA DE DISC DE DIAMANT

RISCOS IDENTIFICATS
-Caiguda de persones al mateix nivell.
-Caiguda d' objectes per manipulació.
-Cops contra objectes immòbils.
-Cops i contactes amb elements mòbils de la màquina.
-Cops per objectes o eines.
-Projecció de fragments o partícules.
-Atrapaments per o entre objectes.
-Contactes elèctrics.
-Risc de danys a la salut derivats de l' exposició a agents químics: pols.
-Risc de danys a la salut derivats de l' exposició a agents físics: sorolls.

MESURES PREVENTIVES

PROJECTE BÀSIC i EXECUTIU. LOT 2
PISTA DE PÀDEL AL COMPLEX ESPORTIU EIX LLEURE, SALUT i ESPORT DE NAVÀS
PG. PLA DE L'ALZINETA. NAVÀS. BARCELONA
I. Memòria

Normes generals
-Utilitzar serres de disc de diamant amb el marcatge CE prioritàriament o adaptades al Reial Decret 1215/1997.
-Cal formació específica per a la utilització d' aquest equip.
-Seguir les instruccions del fabricant.
-Mantenir les zones de treball netes i ordenades.

Normes d' ús i manteniment
-Abans de començar a treballar, netejar els possibles vessaments d' oli o combustible que puguin existir.
-Comprovar diàriament l' estat dels discos de tall i verificar l' absència d' oxidació, esquerdes i dents trencades.
-El botó de posada en marxa i detenció ha d' estar protegit de la intempèrie i lluny de les zones de tall.
-El full de la serra ha d' estar en perfecte estat i s' ha de col·locar correctament per evitar vibracions i moviments no previstos, que donin lloc a projeccions.
-El sistema d' accionament ha de permetre la seva detenció total amb seguretat.
-Els polsadors de posada en marxa i detenció han d' estar protegits de la intempèrie, lluny de les zones de tall i en zones fàcilment accessibles.
-Escollir el disc adequat segons el material que calgui tallar.
-Evitar l' escalfament dels discos de tall fent-los girar innecessàriament.
-Evitar la presència de cables elèctrics a les zones de pas.
-Han de ser reparats per personal autoritzat.
-La connexió o subministrament elèctric s' ha de realitzar amb mànega antihumitat.
-La taula ha d' estar perfectament anivellada i garantir l' estabilitat del conjunt.
-Les operacions de neteja i manteniment s' han d' efectuar prèvia desconnexió de la xarxa elèctrica.
-No abandonar l' equip mentre estigui en funcionament.
-No colpejar el disc al mateix temps que es talla.
-No es pot tocar el disc després de l'operació de tall.
-Realitzar els talls per via humida.
-Realitzar una escombrada periòdica al voltant de la màquina.
-S' han de substituir immediatament els discos gastats o esquerdats.
-S' han de substituir immediatament les eines gastades o esquerdades.
-Desconnectar aquest equip de la xarxa elèctrica quan no s' utilitzi.
-Realitzar manteniments periòdics d' aquests equips.

PROTECCIONS COL·LECTIVES
-Abans de posar-la en funcionament, assegurar-se que estiguin muntades totes les tapes i carmanys protectors.
-Col·locar la serra en un espai que no comporti risc per a les altres operacions de l'obra, en un lloc sec, net i ordenat.
-En la seva utilització cal verificar l' absència de persones en el radi d' afecció de les partícules que es desprenen en el tall.
-La part del disc que queda sota la taula ha d' estar perfectament protegida.
-Situar l' equip en zones habilitades, de manera que s' evitin zones de pas o zones massa properes a l' activitat de l' obra.

EQUIPS DE PROTECCIÓ INDIVIDUAL
-Casc.
-Protectors auditius: taps o auriculars.
-Ulleres.
-Mascareta amb filtre de pols.
-Guants contra agressions mecàniques.
-Calçat de seguretat.
-Roba de treball.

TALLADORA DE DISC MANUAL

RISCOS IDENTIFICATS
-Caiguda d' objectes per manipulació.
-Cops i contactes amb elements mòbils de la màquina.

2413-PBE-FA-1.5.3 Memoria ESS Lot2

-Cops per objectes o eines.
-Projecció de fragments o partícules.
-Sobreesforços.
-Contactes tèrmics.
-Contactes elèctrics.
-Risc de danys a la salut derivats de l' exposició a agents físics: sorolls.

MESURES PREVENTIVES

Normes generals
-Utilitzar talladores de disc amb el marcatge CE prioritàriament o adaptades al Reial Decret 1215/1997.
-Cal formació específica per a la utilització d' aquest equip.
--Seguir les instruccions del fabricant.
Mantenir les zones de treball netes i ordenades.

Normes d' ús i manteniment
-Abans de començar a treballar, netejar els possibles vessaments d' oli o combustible que puguin existir.
-Comprovar diàriament l' estat dels discos de tall i verificar l' absència d' oxidació, esquerdes i dents trencades.
-Els discos de tall han d' estar en perfecte estat i s' han de col·locar correctament per evitar vibracions i moviments no previstos, que donin lloc a projeccions.
-El sistema d' accionament ha de permetre la seva parada total amb seguretat.
-Escollir el disc adequat segons el material que calgui tallar.
-Evitar l' escalfament dels discos de tall fent-los girar innecessàriament.
-Evitar la presència de cables elèctrics a les zones de pas.
-Han de ser reparats per personal autoritzat.
-La connexió o subministrament elèctric s' ha de realitzar amb mànega antihumitat.
-Les operacions de neteja i manteniment s' han d' efectuar prèvia desconnexió de la xarxa elèctrica.
-No colpejar el disc al mateix temps que es talla.
-No es poden tallar zones poc accessibles ni en posició inclinada lateralment, ja que el disc es pot trencar i provocar lesions per projecció de partícules.
-No es pot tocar el disc després de l'operació de tall.
-S' han de substituir immediatament els discos gastats o esquerdats.
-S' han de substituir immediatament les eines gastades o esquerdades.
-Desconnectar aquest equip de la xarxa elèctrica quan no s' utilitzi.
-Realitzar manteniments periòdics d' aquests equips.
-El canvi de l' accessori s' ha de realitzar amb l' equip desconnectat de la xarxa elèctrica.
-Cal verificar que els accessoris estiguin en perfecte estat abans de la seva col·locació.
-Escollir l' accessori més adequat per a cada aplicació.
-S'ha d' utilitzar sempre una caputxa de protecció i el diàmetre del disc s' ha d' adequar a les característiques tècniques de la màquina.

PROTECCIONS COL·LECTIVES
-Cal verificar l' absència de persones en el radi d' afecció de les partícules que es desprenen en el tall.
-Cal emmagatzemar aquests equips en llocs coberts i fora de les zones de pas.

EQUIPS DE PROTECCIÓ INDIVIDUAL
-Casc.
-Protectors auditius: taps o auriculars.
-Ulleres i Mascareta.
-Guants contra agressions mecàniques.
-Calçat de seguretat.
-Roba de treball.

TREPAT PORTÀTIL

PROJECTE BÀSIC i EXECUTIU. LOT 2
PISTA DE PÀDEL AL COMPLEX ESPORTIU EIX LLEURE, SALUT i ESPORT DE NAVÀS
PG. PLA DE L'ALZINETA. NAVÀS. BARCELONA
I. Memòria

RISCOS IDENTIFICATS
-Caiguda d' objectes per manipulació.
-Cops i contactes amb elements mòbils de la màquina.
-Cops per objectes o eines.
-Projecció de fragments o partícules.
-Sobreesforços.
-Contactes elèctrics.
-Risc de danys a la salut derivats de l' exposició a agents químics: pols.
-Risc de danys a la salut derivats de l' exposició a agents físics: sorolls i vibracions.

MESURES PREVENTIVES
Normes generals
-Utilitzar trepants amb el marcatge CE prioritàriament o adaptats al Reial Decret 1215/1997.
-Cal formació específica per a la utilització d' aquest equip.
-Seguir les instruccions del fabricant.
-Mantenir les zones de treball netes i ordenades.

Normes d' ús i manteniment
-Abans de començar a treballar, netejar els possibles vessaments d' oli o combustible que puguin existir.
-Evitar la presència de cables elèctrics a les zones de pas.
-Evitar entrar en contacte amb l' accessori de gir en rotació.
-S' ha de disposar d' empunyadura auxiliar per a una millor subjecció i d' interruptor amb fre d' inèrcia, de manera que en deixar d' apretar es pari la màquina de manera automàtica.
-Han de ser reparats per personal autoritzat.
-La connexió o subministrament elèctric s' ha de realitzar amb mànega antihumitat.
-Les operacions de neteja i manteniment s' han d' efectuar prèvia desconnexió de la xarxa elèctrica o de la bateria.
-Realitzar aquestes operacions amb equilibri estable, col·locant de forma correcta els peus.
-S' ha d' escollir la broca adequada per al material que s' hagi de foradar.
-S' han de substituir immediatament les eines gastades o esquerdades.
-Desconnectar aquest equip de la xarxa elèctrica o extreure la bateria, quan no s' utilitzi.
-Realitzar manteniments periòdics d' aquests equips.
-El canvi de l' accessori s' ha de realitzar amb l' equip aturat.
-Cal verificar que els accessoris estan en perfecte estat abans de la seva col·locació.
-Escollir l' accessori més adequat per a cada aplicació.

PROTECCIONS COL·LECTIVES
-S' han d' emmagatzemar aquests equips en llocs coberts, fora de les zones de pas i preferiblement amb el seu embalatge original.

EQUIPS DE PROTECCIÓ INDIVIDUAL
-Casc.
-Protectors auditius: taps o auriculars.
-Ulleres.
-Mascareta.
-Guants contra agressions mecàniques i vibracions.
-Calçat de seguretat.
-Roba de treball.

2413-PBE-FA-1.5.3 Memoria ESS Lot2

MÀQUINES - EINES ELÈCTRIQUES EN GENERAL

RISCOS IDENTIFICATS
-Caigudes de persones al mateix nivell
-Caiguda d'objectes en manipulació (eines, materials)
-Caiguda d'objectes despresos (materials no manipulats)
-Trepitjades sobre objectes
-Cops contra objectes immòbils
--Cops amb elements mòbils de màquines
Cops amb objectes o eines
-Projecció de fragments o partícules
-Atrapament per o entre objectes
-Sobreesforços
-Contactes elèctrics
-Inhalació o ingestió de substàncies nocives
-Contactes substàncies càustiques i/o corrosives
-Exposició a radiacions
-Explosions
-Incendis
-Malalties causades per agents químics (pols, fums)
-Malalties causades per agents físics (soroll, vibracions)

MESURES PREVENTIVES

Normes generals
-El transport aeri mitjançant el ganxo de la grua de les màquines-eina (taula de serra, tronçadora, dobladora, etc.) es realitzarà ubicant-la fluixada a l'interior d'una batea emplintada resistent, per evitar el risc de caiguda de la càrrega.
-Es prohibeix realitzar reparacions o manipulacions amb la maquinària en marxa, les reparacions, ajustos, etc., es realitzaran a motor aturat per evitar accidents.
-El muntatge i ajust de transmissions per corretges es realitzarà mitjançant "munta corretges" (o dispositius similars), mai amb cargoladors, les mans, etc., per evitar el risc d'atrapament.
-Les màquines eina elèctrica estaran protegides elèctricament mitjançant doble aïllament.
-Les màquines eina no protegides elèctricament mitjançant el sistema de doble aïllament, tindran les seves carcasses de protecció de motors elèctrics connectades a la xarxa de terres, en combinació amb els disjuntors diferencials del quadre elèctric general de l' obra.
-En ambients humits, l' alimentació per a les màquines eina no protegides amb doble aïllament es realitzarà mitjançant connexió a transformadors a 24 V.
-Les connexions elèctriques de totes les màquines eina estaran sempre protegides amb la seva corresponent carcassa anti contactes elèctrics.
-Sempre que sigui possible, les mànegues de pressió per a accionament de màquines-eines s'instal·laran de forma aèria. Se senyalitzaran mitjançant corda de banderoles els llocs d'encreuament aeri de les vies de circulació interna, per prevenir els riscos d'entrebanc (o tall del circuit de pressió).
-Les màquines en situació d'avaria o de semi avaria -que no responguin a totes les ordres rebudes com es desitja, però sí algunes -, es paralitzaran immediatament, quedant senyalitzades mitjançant un senyal de perill amb la llegenda "NO CONNECTAR, EQUIP (O MAQUINA) AVERIAT".
-La instal·lació de rètols amb llegendes de "MÀQUINA AVERIADA", "MÀQUINA FORA DE SERVEI", etc., seran instal·lats i retirats per la mateixa persona.
-Es prohibeix deixar les eines elèctriques de tall (o trepant) abandonades a terra, per evitar accidents.
-Es prohibeix l'ús de màquines - eines al personal no autoritzat per evitar accidents per imperícia.

EQUIPS DE PROTECCIÓ INDIVIDUAL
-Casc de seguretat.
-Botes de seguretat.
-Guants de cuir.
-Guants de goma.
-Ulleres anti projeccions.

PROJECTE BÀSIC i EXECUTIU. LOT 2
PISTA DE PÀDEL AL COMPLEX ESPORTIU EIX LLEURE, SALUT i ESPORT DE NAVÀS
PG. PLA DE L'ALZINETA. NAVÀS. BARCELONA
I. Memòria

-Protectors auditius.
-Mascareta antipols.
-Manoplas de cuir.
-Mandil de cuir.
-Polaines de cuir.
-Botes de goma.
-Roba de treball.

PROTECCIONS COL·LECTIVES
-Els motors elèctrics de les màquines - eina estaran protegits per la carcassa i resguardats propis de cada aparell, per evitar els riscos d'atrapaments o de contacte amb l'energia elèctrica.
-Les transmissions mitjançant engranatges accionats mecànicament estaran protegides mitjançant un bastidor suport d' un tancament a base de malla metàl·lica que impedeixi l' atrapament de persones o objectes, permetent l' observació del bon funcionament de la transmissió.
-Els tambors d' enrotllat dels cables de la petita maquinària estaran protegits mitjançant un bastidor suport d' una malla metàl·lica, disposada de manera que, permetent la visió de la correcta disposició de les espires, impedeixi atrapar les persones o coses.
-Les màquines eina amb capacitat de tall tindran el disc protegit mitjançant una carcassa anti projeccions.
-Es prohibeix la utilització d' eines accionades mitjançant combustibles en llocs tancats o amb ventilació insuficient, per prevenir el risc per treballar a l' interior d' atmosferes tòxiques.
-Les màquines eina a utilitzar en llocs en els quals existeixen productes inflamables o explosius estaran protegides mitjançant carcasses antideflagrants.
-En prevenció dels riscos per inhalació de la pols ambiental, les màquines eines amb producció de pols s' utilitzaran en via humida, per eliminar la formació d' atmosferes nocives.
-Les eines accionades mitjançant compressor estaran dotades de camises insonoritzades per disminuir el nivell acústic.

2413-PBE-FA-1.5.3 Memoria ESS Lot2

5.3.5. INSTAL·LACIONS SANITÀRIES

S'habilitaran espais dins de l'edifici per ubicar les instal·lacions d'higiene i benestar

La dotació de la neteja serà:

-Vàters amb càrrega i descàrrega automàtica d'aigua corrent, paper higiènic, i perxa (en cabina aïllada, amb porta i tancament interior).
-Lavabos, amb assecador de mans per aire calent, de parada automàtica i existències de sabó; amb mirall de dimensions 1,00x0,60 mts.
-Dutxes en cabina aïllada amb porta amb tancament interior, amb dotació d' aigua freda i calenta i perxa per penjar roba.

La dotació del vestuari serà:

-Taquilles metàl·liques individuals proveïdes de clau.
-Bancs de fusta correguda.
-Miralls de dimensions 1,00x0,60 mts.

La dotació del menjador serà:

-Bancs de fusta correguts i taula.
-1 Forn calent-menjars
-1 Cubell d' escombraries amb tapa.

Al vestuari s'instal·larà la farmaciola d'urgència amb aigua oxigenada, alcohol de 90º, tintura de iode, mercuri - crom, amoníac, cotó hidròfil, gasa estèril, benes, esparadrap, antiespasmòdics i termòmetre clínic. Totes aquestes estances, estaran convenientment dotades de llum elèctrica i de calefacció.

Normes generals de conservació i neteja

-Els terres, parets i sostres, dels lavabos, vestuaris i dutxes, seran continus, llisos i impermeables; arrebossats en tons clars i amb materials que permetin el rentat amb líquids desinfectants o antisèptics amb la freqüència necessària; tots els seus elements, com ara, aixetes, desguassos i carxofes de dutxes, estaran sempre en perfecte estat de funcionament i els armaris i bancs aptes per a la seva utilització.
-A l' oficina d' obra, en quadre situat a l' exterior es col·locarà de forma ben visible, l' adreça del centre assistencial d' urgència i telèfons del mateix.
-Totes les estances esmentades, estaran convenientment dotades de llum i calefacció.
-Els sostres i parets que no estiguin enrajolats s' enjudicaran i pintaran amb pintura plàstica de color clar. Els paraments de les dutxes i els vàters s' enrajolaran fins a una alçada de 2,10 m.
-Les portes d' accés al recinte seran d' un full de 0,70x2,02 m i estaran proveïdes de clau

PROJECTE BÀSIC i EXECUTIU. LOT 2
PISTA DE PÀDEL AL COMPLEX ESPORTIU EIX LLEURE, SALUT i ESPORT DE NAVÀS
PG. PLA DE L'ALZINETA. NAVÀS. BARCELONA
I. Memòria

5.3.6. INSTAL·LACIONS PROVISIONALS D'OBRA

INSTAL·LACIÓ PROVISIONAL ELÈCTRICA

S' utilitzarà l' energia elèctrica del mateix edifici i grups electrògens on això no sigui possible.

Es complirà amb el que estableix el Reial decret 842/2002 pel qual s'aprova el Reglament Electrotècnic per a Baixa Tensió.

SUBMINISTRAMENT AIGUA POTABLE

S' utilitzarà la xarxa d' aigua potable existent en el propi edifici.

S' haurà de poder subministrar aigua potable a tots els llocs de treball que quedin allunyats de la zona de serveis d' obra.

XARXA PROVISIONAL DE CLAVEGUERAM

S' utilitzarà la xarxa d' aigua potable existent en el propi edifici.

2413-PBE-FA-1.5.3 Memoria ESS Lot2

5.3.7. PREVENCIÓ D'INCENDIS - PLA D'EMERGÈNCIA

Les indicacions que es donen a continuació són de caràcter genèric. No podran en cap cas contradir a un Pla d' evacuació de l' edifici on es realitzin els treballs objecte del present Estudi Bàsic de Seguretat i Salut.
En el cas que ens ocupa i previ inici dels treballs, es facilitarà a cada contractista el Pla d' Emergència i evacuació de l' edifici on es realitzen els treballs per tal que informin els seus treballadors sobre el seu contingut i l' operativa a seguir en cas d' emergència i evacuació.

Les causes que propicien l'aparició d'un incendi en una obra de construcció no són diferents de les que el generen en un altre lloc: existència d'una font d'ignició (fogueres, brasers, energia solar, treballs de soldadura, connexions elèctriques, cigarrets, etc.) al costat d'una substància combustible (encofrats de fusta, carburant per a la maquinària, pintures i vernissos, etc.) ja que el comburent (oxigen), és present en tots els casos.

Per tot això, es realitzarà una revisió i comprovació periòdica de la instal·lació elèctrica provisional així com el correcte apilament de substàncies combustibles amb els envasos perfectament tancats i identificats, al llarg de l'execució de l'obra.
Els mitjans d' extinció seran amb caràcter general els següents: extintors portàtils homologats, amb les revisions obligatòries al dia i retimbrat cada any, instal·lant com a mínim un a l' abassegament dels líquids inflamables, a l' oficina d' obra, al costat del quadre general de protecció i al magatzem d' eines.

Els camins d' evacuació estaran lliures d' obstacles; d' aquí la importància de l' ordre i neteja en tots els talls i fonamentalment a les escales de l' edifici. Existirà l'adequada senyalització, indicant els llocs de prohibició de fumar (apilament de líquids combustibles), situació de l'extintor, camí d'evacuació, etc.

Totes aquestes mesures han estat considerades perquè el personal extingeixi el foc en la fase inicial, si és possible, o disminueixi els seus efectes fins a l' arribada dels bombers que, en tots els casos, seran avisats immediatament.
Al tauler d' anuncis de l' obra es penjaran les normes de prevenció i evacuació en cas d' incendi descrites a l' apartat següent.

NORMES DE PREVENCIÓ D' INCENDIS A L' OBRA

El compliment d' aquestes instruccions pot ser decisiu per a la seva pròpia seguretat i la dels seus companys:

-No fumi en els llocs expressament senyalitzats amb la prohibició de fumar, o allà on aquesta prohibició estigui establerta de manera genèrica.
-No manipuli foc de manera incontrolada en zones on existeixi material combustible o inflamable.
-No tirar burilles o lledoners a les papereres. No fer fogueres.
Mantenir el lloc de treball tan ordenat i net com sigui possible.
-No deixi material fàcilment inflamable (dissolvents, pintures, paper, teixits, etc.) prop de focus d'ignició: superfícies calentes de màquines, etc.
-Denunciï de forma immediata davant el seu comandament qualsevol anomalia que observi en els equips i instal·lacions on treballa: olor a cremat, olor a gas, sorolls estranys, instal·lació elèctrica defectuosa, etc.
-Familiarícese amb itineraris d' evacuació.
-Conegui la ubicació i funcionament de tots els extintors del seu lloc de treball o de l' entorn.
-Llegeix amb freqüència les instruccions d' ocupació dels aparells extintors més propers al seu lloc de treball. Això li permetrà conèixer perquè tipus de focs són utilitzables.
-Mantenir sempre lliures i malmesos l'accés als mitjans d'extinció (extintors i mànegues).
-Mantenir sempre lliures i enlairats els passadissos i accessos.
Comente amb els seus companys, sobretot amb els companys nous, possibles situacions d' emergència i les accions a realitzar.
-Faci quants suggeriments desitgi, a l'ordre de millorar la seguretat col·lectiva i l'autoprotecció.
-No efectuar connexions improvisades. Prestar màxima atenció a l' estat de les connexions i cables elèctrics. Avisar immediatament si es comproven defectes.
-No bloquejar ni posar materials interceptant les portes de sortida.

MITJANS TÈCNICS DE PROTECCIÓ CONTRA INCENDIS

PROJECTE BÀSIC i EXECUTIU. LOT 2
PISTA DE PÀDEL AL COMPLEX ESPORTIU EIX LLEURE, SALUT i ESPORT DE NAVÀS
PG. PLA DE L'ALZINETA. NAVÀS. BARCELONA
I. Memòria

Els mitjans tècnics de protecció contra incendis amb què comptarà l'obra durant la seva fase d'execució, seran extintors manuals d'eficàcia mínima 21A 113B, situats a raó d'1/300 m2 de superfície construïda, i convenientment distribuïts en els següents llocs:

-Vestuari i neteja del personal de l' obra.
-Menjador del personal de l' obra.
-Local de primers auxilis.
-Oficines de l' obra, independentment que l' empresa que les utilitzi sigui contractista o subcontractista.
-Magatzems amb productes o materials inflamables.
-Quadre general elèctric.
-Quadres de màquines fixes d' obra.
-Magatzems de material i en tots els tallers.
-Abassegaments especials amb risc d' incendi
-Treballs de soldadura tant autògena com elèctrica (treballs en calent). Està prevista a més, l' existència i utilització, d' extintors mòbils per a aquest tipus de treballs capaços d' originar incendis.

NORMES GENERALS D' UTILITZACIÓ D' EXTINTORS

<u>Amb anterioritat al seu ús:</u>

-Conèixer la ubicació dels extintors en el centre de treball o, almenys, els de l' entorn del lloc de treball.
-Conèixer perfectament en quins tipus de foc es poden emprar els extintors del centre de treball o, almenys, els de l' entorn del lloc de treball.
-Llegir l'etiqueta existent al front dels extintors per conèixer les diferents característiques de cadascun d'ells (forma d'usar-lo, focs en què no s'ha d'emprar, etc.)
-Conèixer el maneig dels diferents tipus d' extintors existents en el centre de treball.

<u>En el moment d' utilitzar-los davant un foc:</u>

-Verificar el tipus d' incendi i utilitzar l' agent extintor adequat, emprant l' extintor més proper.
-En cas d' incendi amb risc elèctric, procurar efectuar el tall de tensió a la zona afectada.
-Atacar l' incendi en la mateixa direcció del seu desplaçament i des del seu començament, per exemple, d' esquena al vent a l' exterior, a favor del corrent a l' interior d' un local, de baix cap amunt, etc.
-Quan s'utilitzin extintors de CO_2, s'adoptaran mesures preventives per tal que un contacte accidental amb les parts metàl·liques de la broqueta no provoqui cremades, a causa de la baixa temperatura a què el gas és expulsat.
-Dirigir el raig d' agent extintor a la base de les flames, en forma de zig-zag, apagant l' incendi per franges i no avançant fins a assegurar-se que s' ha apagat l' anterior.
-Quan la sortida d' agent extintor pugui ser controlada mitjançant un mecanisme de pistola o similar, només utilitzar-lo quan aquesta es dirigeixi a les flames.
-Quan sigui possible utilitzar diversos extintors alhora, s' actuarà sempre en la mateixa direcció per evitar possibles interferències.
-En focs de classe A (combustibles sòlids), tenir sempre la precaució d'apagar les brases amb aigua per evitar que es reprodueixi l'incendi.
-En focs de classe B (líquids) evitar el raig a gran pressió sobre el líquid, ja que pot dispersar-lo i amb això el foc.
-Si s'aprecien símptomes de mareig, dificultat de respiració o excés de calor retrocedir immediatament, de cara al foc, no exposant-se inútilment.

<u>Manteniment mínim de les instal·lacions de protecció contra incendis</u>

Tant el mantenidor com l'usuari o titular de la instal·lació conservaran constància documental del compliment del programa de manteniment preventiu, indicant, com a mínim: les operacions efectuades, el resultat de les verificacions, proves i la substitució d'elements defectuosos que es troben realitzat. Les anotacions s' hauran de portar al dia i estaran a disposició dels serveis d' inspecció de l' Autoritat Competent. (R.D. 1942/1993 de 5 de novembre).

2413-PBE-FA-1.5.3 Memoria ESS Lot2

ENLLUMENAT D' EMERGÈNCIA I SENYALITZACIÓ

Les instal·lacions disposaran d'una instal·lació provisional d'enllumenat d'emergència durant la fase d'execució de l'obra, així com senyalització d'evacuació i mitjans de protecció contra incendis complint les característiques exigides pel RD 485/1997.

MITJANS MATERIALS PER A LA PRESTACIÓ DE PRIMERS AUXILIS.

Es disposarà de farmaciola d' urgència a les instal·lacions dels treballadors habilitades per a això. Es trobaran tancats, però no sota clau o candau per no dificultar l' accés al seu material en cas d' urgència.

La persona que els atengui habitualment comptarà amb els mitjans tècnics mínims i estarà preparada en cas d' accident, per redactar un comunicat de farmaciola que, amb més dades servirà per redactar el comunicat intern de l' empresa i, anteriorment, si fos necessari, com a base per a la redacció del Part Oficial d' Accidents. Aquest responsable s' ha de
encarregarà del seu manteniment i de reposar els productes que es vagin utilitzant. Es trobarà tant la farmaciola com a l' exterior senyalització d' indicació d' accés al mateix.

Es disposarà d' una farmaciola en cadascuna de les oficines dels contractistes i un altre, portàtil, en cada muntacàrregues, per tal que presti serveis en qualsevol planta a qualsevol empresa que ho demani.

PROJECTE BÀSIC i EXECUTIU. LOT 2
PISTA DE PÀDEL AL COMPLEX ESPORTIU EIX LLEURE, SALUT i ESPORT DE NAVÀS
PG. PLA DE L'ALZINETA. NAVÀS. BARCELONA
I. Memòria

5.3.8. CONTROL DE SEGURETAT A L' OBRA

POSADA EN OBRA DE LES PROTECCIONS COL·LECTIVES

Aquesta haurà de ser realitzada per personal especialitzat en aquesta activitat i coordinat pel delegat de Prevenció, estant format almenys per un oficial de segona i un peó.

Per part del delegat de Prevenció s' inspeccionarà diàriament l' estat de conservació de les mesures de seguretat, procedint a ordenar la reparació o reposició, segons sigui el cas, de tots aquells elements que ho necessitin. No cal comentar que aquestes operacions seran dutes a terme pel mateix personal que les va executar.

Amb periodicitat setmanal, el delegat o el Tècnic de Prevenció emplenaran els comunicats de control i seguiment de seguretat necessaris segons la fase en què es trobi l' execució de l' obra, lliurant-ne còpia a la Direcció Facultativa.

CONTROL DELS EQUIPS DE PROTECCIÓ INDIVIDUAL

De forma permanent es comprovarà que tot el personal usa els equips de protecció individual adequats, segons les especificacions del Pla de Seguretat i Salut, per a la qual cosa es portarà un dossier de control.

L'operari signarà un document justificatiu en el qual es relacionin els equips de protecció individual rebuts (s'adjunta el document corresponent a aquest punt, juntament amb d'altres, en l'apartat d'Impresos).

CONTROL D' UTILITZACIÓ DE MAQUINES, EQUIPS I MITJANS AUXILIARS.

La utilització de màquines, eines i mitjans auxiliars vindrà controlada pel document tipus d' autorització. Així està previst establir aquest tipus d' autoritzacions en l' ús de bastides penjades, maneig de la grua, carretons elevats i a la serra de disc. A més dels que es puguin realitzar posteriorment. Totes aquestes autoritzacions vindran acompanyades de les normes de seguretat relacionades en el present Estudi de Seguretat i Salut.

Igualment i principalment en la fase d'acabats, que és quan més abunden els materials combustibles a l'obra, s'establiran permisos de treball per als soldadors i tot aquell personal que manegi elements amb risc d'incendi i/o explosió. A més, s'acotaran amb la deguda senyalització aquelles àrees en les quals estigui prohibit fumar i/o l'ús de flames nues.

2413-PBE-FA-1.5.3 Memoria ESS Lot2

5.3.9. ORGANITZACIÓ I PLANIFICACIÓ DE LA PREVENCIÓ EN L'OBRA

L' organització es planteja partint del fet que la Seguretat és una part integrant dels treballs, de tal manera, que tots els participants en ella tenen, en major o menor mesura, missions que complir en relació amb la seguretat, i per tant, les relacions jeràrquiques derivades d' aquestes són les mateixes que les inherents a l' execució dels treballs.

ÒRGANS DE SEGURETAT A L' OBRA.

Servei de Prevenció

El Servei de Prevenció, ja sigui propi o aliè, de l' empresa contractista estarà en condicions de proporcionar a l' equip d' obra l' assessorament i suport que necessiti i en especial pel que fa a:

-El disseny, aplicació i coordinació dels plans i programes d' actuació preventiva.
-L' avaluació dels factors de risc que puguin afectar la seguretat i salut dels treballadors, en els termes previstos a l' article 16 de la Llei de Prevenció de Riscos Laborals.
-La determinació de les prioritats en l' adopció de les mesures preventives adequades i la vigilància de la seva eficàcia.
-La informació i formació dels treballadors.
-La prestació dels primers auxilis i plans d' emergència.
-La vigilància de la salut dels treballadors en relació amb els riscos derivats del treball.

Recursos Preventius

Es nomenaran Recursos Preventius en base a l'establert en la Llei 54/2003 i el R.D. 604/2006. Totes les empreses contractistes hauran de procedir al nomenament d' un Recurs Preventiu.

Les funcions del recurs preventiu inclouen la comprovació de l' eficàcia de les activitats preventives previstes en la planificació, així com de l' adequació d' aquestes activitats als riscos que pretenen prevenir-se o a l' aparició de riscos no previstos i derivats de la situació que determina la necessitat de la presència dels recursos preventius.

La presència en el centre de treball dels recursos preventius, qualsevol que sigui la modalitat d' organització d' aquests recursos, serà necessària en els següents casos:

-Quan els riscos puguin veure' s agreujats o modificats en el desenvolupament del procés o l' activitat, per la concurrència d' operacions diverses que es desenvolupen successivament o simultàniament i que facin necessari el control de la correcta aplicació dels mètodes de treball.

Quan es realitzin activitats o processos que reglamentàriament siguin considerats com a perillosos o amb riscos especials, a saber:

-Treballs amb riscos especialment greus de caiguda des d' alçada, per les particulars característiques de l' activitat desenvolupada, els procediments aplicats, o l' entorn del lloc de treball.
-Treballs amb risc de sepultament o enfonsament.
-Activitats en les quals s' utilitzin màquines que no tinguin declaració CE de conformitat per ser la seva data de comercialització anterior a l' exigència de tal declaració amb caràcter obligatori, que siguin del mateix tipus que aquelles per a les quals la normativa sobre comercialització de màquines requereix la intervenció d' un organisme notificat en el procediment de certificació, quan la protecció del treballador no estigui suficientment garantida no obstant haver-se adoptat les mesures reglamentàries d' aplicació.
-Treballs en espais confinats. A aquests efectes, s' entén per espai confinat el recinte amb obertures limitades d' entrada i sortida i ventilació natural desfavorable, en el qual poden acumular-se contaminants tòxics o inflamables o hi pot haver una atmosfera deficient en oxigen, i que no està concebut per a la seva ocupació continuada pels treballadors.
-Treballs amb risc d' ofegament per immersió, llevat del que disposa l' apartat 8.a) d' aquest article, referit als treballs en immersió amb equip subaquàtic.

Quan la necessitat d' aquesta presència sigui requerida per la Inspecció de Treball i Seguretat Social, si les circumstàncies del cas així ho exigissin a causa de les condicions de treball detectades.

PROJECTE BÀSIC i EXECUTIU. LOT 2
PISTA DE PÀDEL AL COMPLEX ESPORTIU EIX LLEURE, SALUT i ESPORT DE NAVÀS
PG. PLA DE L'ALZINETA. NAVÀS. BARCELONA
I. Memòria

Es consideren recursos preventius, als quals l' empresari podrà assignar la presència, els següents:

-Un o diversos treballadors designats de l' empresa.
-Un o diversos membres del servei de prevenció propi de l' empresa.
-Un o diversos membres del o els serveis de prevenció aliens concertats per l' empresa. Quan la presència sigui realitzada per diferents recursos preventius aquests hauran de col·laborar entre si.

Els recursos preventius a què es refereix l' apartat anterior hauran de tenir la capacitat suficient, disposar dels mitjans necessaris i ser suficients en nombre per vigilar el compliment de les activitats preventives, havent de romandre en el centre de treball durant el temps en què es mantingui la situació que determini la seva presència.

No obstant això, l' assenyalat en els apartats anteriors, l' empresari podrà assignar la presència de forma expressa a un o diversos treballadors de l' empresa que, sense formar part del servei de prevenció propi ni ser treballadors designats, reuneixin els coneixements, la qualificació i l' experiència necessaris en les activitats o processos a què es refereix l' apartat 1 i comptin amb la formació preventiva corresponent, com a mínim, a les funcions del nivell bàsic. En aquest supòsit, aquests treballadors hauran de mantenir la necessària col·laboració amb els recursos preventius de l'empresari

El nomenament del Recurs Preventiu estarà permanentment exposat al Tauler de Seguretat i Salut.

Quan, com a resultat de la vigilància, s' observi un deficient compliment de les activitats preventives, el recurs preventiu haurà de donar les instruccions necessàries per al correcte i immediat compliment de les activitats preventives i posar aquestes circumstàncies en coneixement de l' empresari perquè aquest adopti les mesures necessàries per corregir les deficiències observades, si aquestes no haguessin estat encara esmenades.

Quan, com a resultat de la vigilància, s'observi absència, insuficiència o falta d'adequació de les mesures preventives, el recurs preventiu haurà de posar tals circumstàncies en coneixement de l'empresari, que procedirà de manera immediata a l'adopció de les mesures necessàries per corregir les deficiències i a la modificació del pla de seguretat i salut en els termes previstos a l'article 7.4 del RD 604/2006.

El pla de seguretat i salut determinarà la forma de dur a terme la presència dels recursos preventius (art. 2n del RD 604/2007)

La ubicació en el centre de treball de les persones a les quals s' assigni la presència haurà de permetre' ls el compliment de les seves funcions pròpies, havent de tractar-se d' un emplaçament segur que no suposi un factor addicional de risc, ni per a tals persones ni per als treballadors de l' empresa, havent de romandre en el centre de treball durant el temps en què es mantingui la situació que determini la seva presència.

Quan existeixin empreses concurrents en el centre de treball que realitzin les operacions concurrents a què es refereix l' apartat 1.a) d' aquest article, o activitats o processos perillosos o amb riscos especials, als quals es refereix l' apartat 1.b), l' obligació de designar recursos preventius per a la seva presència en el centre de treball recaurà sobre l' empresa o empreses que realitzin aquestes operacions o activitats, en aquest cas i quan siguin diversos aquests recursos preventius hauran de col·laborar entre si i amb la resta dels recursos preventius i persona o persones encarregades de la coordinació de les activitats preventives de l'empresari titular o principal del centre de treball.

Comissions de Seguretat i Salut

Aquestes comissions/comitè es reuniran de forma periòdica i serà l'òrgan màxim de l'obra en matèria de prevenció. A les esmentades reunions hi assistiran:

-Per part de l'empresa contractista principal el Cap d'Obra, el Tècnic de prevenció i/o Servei Prevenció.
-Caps de producció i supervisors de Seguretat.
-Com a mínim un representant per part de cadascuna de les empreses subcontractades, i/o treballadors autònoms presents a l'obra.
-Els delegats de Prevenció, en cas que existeixin en obra.
-Per part de la Direcció Facultativa el Coordinador de Seguretat i Salut en fase d' execució de l' obra.

Aquestes reunions realitzades a l' obra fan les funcions i serviran en el seu cas com a compliment, de les reunions de tipus legal que es relacionen a continuació:

Comitè de Seguretat i Salut.
Es constituirà a partir de 50 treballadors i sempre que en obra existeixin delegats de prevenció, aquest comitè serà paritari i es reunirà trimestralment, les seves competències queden establertes en l' art. 39 de la L.P.R.L.

Comissió de Coordinació d' activitats empresarials.
Aquesta comissió permetrà establir les mesures de seguretat necessàries per coordinar adequadament les activitats de totes i cadascuna de les empreses i treballadors autònoms subcontractats en obra.
Aquesta comissió estarà composta pel cap d' Obra, Tècnic de Prevenció i aquelles persones de l' empresa principal que el cap d' Obra estimi convenient, més un representant qualificat de cadascuna de les subcontractes i per, últim, el Coordinador de Seguretat i Salut en fase d' execució de l' obra.

Comissió de Seguretat i Salut.
Aquesta comissió, mentre segueixi vigent l' actual conveni provincial de la construcció, serà paritària havent d' existir igual nombre de representants nomenats pels treballadors que membres de l' empresa adjudicatària de les obres. Aquesta comissió es constituirà quan el nombre de persones sigui igual o superior a 20.

El nomenament dels components dels comitès i comissions, actualment vigents, es presentarà al Servei Territorial de Treball, recaptant justificant justificant de recepció. La documentació generada s' exposarà al Tauler de Seguretat i Salut.

FORMACIÓ

Informació
Tot el personal haurà de rebre, en ingressar a l' obra, informació dels riscos que aquesta pogués comportar, juntament amb les mesures de seguretat a emprar.
Rebran informació sobre les mesures d' evacuació i emergència establertes en el Pla de Seguretat.

Formació
Tots els treballadors hauran de rebre, en ingressar en la mateixa obra una exposició dels mètodes de treball i dels riscos que aquests poguessin comportar, juntament amb les mesures de seguretat que haurà d' emprar.

Primers auxilis
Existirà o es formarà en obra un treballador de manera que en el tall existeixi, sempre, una persona amb coneixements de socorrista.

MEDICINA I PRIMERS AUXILIS

Farmaciola
Es disposarà de farmacioles fixes, equipades amb material sanitari i clínic per efectuar primeres cures. A més es comptarà amb farmacioles portàtils en cadascun dels talls que es trobin allunyats de la farmaciola central amb el material que especifica l' O.G.S.H.T. A la farmaciola central es disposarà de llitera i aigua potable.

Les farmaciola hauran de ser revisades periòdicament i es reposarà immediatament el material consumit.
Haurà d' existir un manual de primers auxilis en cadascuna de les farmaciola, les quals romandran a cura de la persona més idònia.

Assistència i evacuació d' accidentats
S'haurà d'informar a tots els participants en l'obra dels emplaçaments dels diferents Centres Mèdics (serveis propis, Mútues Patronals, ambulatoris, etc...), on hauran de traslladar-se els accidentats per al seu tractament ràpid i efectiu.
Dins del tauler d'informació, hi haurà d'haver una llista de telèfons i adreces d'atenció que inclourà com a mínim els següents: Coordinació d'emergències, ambulàncies, bombers, "mossos d'esquadra", Centres assistencials més propers: mútua, centres d'assistència primària, hospitals.

PROJECTE BÀSIC i EXECUTIU. LOT 2
PISTA DE PÀDEL AL COMPLEX ESPORTIU EIX LLEURE, SALUT i ESPORT DE NAVÀS
PG. PLA DE L'ALZINETA. NAVÀS. BARCELONA
I. Memòria

En els casos d' accidents greus, una ràpida actuació pot salvar la vida d' una persona o evitar el possible empitjorament de les possibles lesions que pateixi.
En aquest tipus d' accidents, s' ha d' activar el sistema d' emergència, que comprèn tres actuacions fonamentals:

1.- Protegir
Abans d' actuar, s' ha d' assegurar que tant l' accidentat com la persona que l' ha d' atendre estan fora de tot perill.

2.- Avisar
Es procedirà a avisar els serveis d' urgència, ambulàncies preferentment i bombers en cas necessari, de l' existència de l' accident.

És molt important donar l'alerta de forma correcta i estructurada, per això es quedarà amb els serveis d'urgència en un punt quilomètric de les vies que donin accés al tall i allà se'ls esperarà amb un vehicle d'obra per acompanyar-los al lloc de l'accident. Serà, de forma prioritària, l'encarregat del tall el responsable de realitzar o coordinar l'esmentada operació, per a la qual cosa disposaran dels adequats mitjans de comunicació (p.e, telèfon portàtil, emissora per a la comunicació amb l'oficina, etc..).

Tots els treballadors disposaran de llistats amb els telèfons d'emergència (ambulàncies, bombers, guàrdia civil, policia municipal, etc..). En totes les casetes de personal, es disposarà de l' esmentat llistat de telèfons.
L' encarregat avisarà també el tècnic de Seguretat de l' Obra, que es personarà al més aviat possible en el lloc de l' accident.

3.- Socórrer
Alhora que es realitza l' avís i un cop protegit l' accidentat, mentre s' està a l' espera dels serveis d' emergència, es procedirà a actuar sobre l' accidentat, prioritàriament per part de personal ensinistrat en primers auxilis i socorrisme. Per a això hem de:
-No moure l' accidentat si no és totalment indispensable.
-Comprovar consciència, respiració i pols.
-No donar medicaments ni aigua.
-Pressionar sobre hemorràgies amb una gasa, afegir les gases necessàries, mai retirar la primera gasa.
-Evitar que es refredi tapant-lo amb una manta.
-Tranquil·litzar el lesionat.

Reconeixements mèdics
Tot el personal que comenci a treballar a l' obra haurà de passar un reconeixement mèdic previ a la feina. Aquest reconeixement es repetirà anualment.
Es farà arribar al Coordinador de seguretat el document on s' acrediti l' aptitud mèdica

2413-PBE-FA-1.5.3 Memoria ESS Lot2

5.3.10. SEGUIMENT I CONTROL

SEGUIMENT

Hi haurà reunions periòdiques de Seguretat i Salut en les quals es decidirà la solució adequada als problemes que vagin apareixent.

Instal·lacions mèdiques.
La farmaciola es revisarà mensualment i es reposarà el material consumit.

Proteccions personals.
Es comprovarà l' existència, ús i estat de les proteccions personals les quals tindran fixades un període de vida útil, rebutjant-se al seu terme.

Quan per les circumstàncies de treball es produeixi un deteriorament més ràpid d' una determinada peça, es reposarà aquesta independentment de la durada prevista o data de lliurament.

El lliurament de les peces de protecció personal es controlarà mitjançant unes fitxes personals de lliurament de material, controlant al seu torn les reposicions efectuades.

Proteccions col·lectives.
Igual que les proteccions personals, quan per les circumstàncies de treball es produeixi un deteriorament més ràpid d' un determinat equip, es reposarà aquest, independentment de la durada prevista.

Instal·lacions del personal.
Per a la neteja i la conservació d' aquests locals, es disposarà d' un treballador amb la dedicació necessària.

Investigació d' accidents.
Es realitzarà la investigació de l' accident en el lloc del mateix, amb l' interessat i testimonis. S' estudiarà a fons l' informe tècnic prenent les mesures oportunes perquè no es repeteixi.

CONTROL

Qualsevol canvi que es produeixi en l' obra i afecti la Seguretat i Salut, haurà de ser comunicat per escrit al Coordinador de Seguretat amb suficient antelació.

El control es realitzarà per part de tots els components de les reunions de Seguretat i Salut, definits en el seu apartat corresponent.

COORDINADOR DE SEGURETAT

S' haurà de lliurar per escrit totes les dades o documentació que demani el Coordinador de Seguretat i Salut, amb signatura del Tècnic de Prevenció de l' empresa, en obra.
Els documents que es lliurin al Coordinador de Seguretat aniran tots amb justificant de recepció.
A les reunions de seguretat hi haurà d' assistir tota persona que sigui requerida pel Coordinador de Seguretat.

PROJECTE BÀSIC i EXECUTIU. LOT 2
PISTA DE PÀDEL AL COMPLEX ESPORTIU EIX LLEURE, SALUT i ESPORT DE NAVÀS
PG. PLA DE L'ALZINETA. NAVÀS. BARCELONA
I. Memòria

5.3.11. SEGURETAT I SALUT EN ELS TREBALLS DE REPARACIÓ, CONSERVACIÓ I MANTENIMENT

El Reial decret 1627/1997 de 24 d'octubre, especifica que en l'elaboració dels Estudis o Estudis Bàsics de Seguretat i Salut s'han de contemplar també les previsions i les informacions útils per efectuar al seu dia, en les degudes condicions de seguretat i salut, els previsibles treballs posteriors (ja siguin de reparació, conservació o manteniment)

L' experiència demostra que els riscos que apareixen en les operacions de manteniment, reparació i conservació són molt similars als que apareixen durant el procés constructiu, per la qual cosa es remeten a cadascun dels apartats desenvolupats en el present Estudi de Seguretat i Salut, en els quals estan descrits els riscos específics de cada fase d' obra.

2413-PBE-FA-1.5.3 Memoria ESS Lot2

5.3.12. PLEC DE CONDICIONS

NORMATIVA LEGAL D'APLICACIÓ

Les obres objecte del present Pla de Seguretat i Salut estan regulades al llarg de la seva execució pels textos que a continuació s' esmenten, essent d' obligat compliment per a les parts implicades.

DISPOSICIONS BÀSIQUES

- **CONSTITUCIÓN ESPAÑOLA** de 1978 sobre seguridad y salud en el trabajo
- **Ley 31/1995** de Prevención de Riesgos Laborales, de 8 de noviembre (BOE nº 269, 10-11-1995); modificada por la Ley 50/1998, de 30 de diciembre, de Medidas Fiscales, Administrativas y del Orden Social.
- Real Decreto **39/1997**, de 17 de enero, por el que se aprueba el Reglamento de los Servicios de Prevención (BOE nº 27, 31-1-97); modificado por el Real Decreto 780/1998, de 30 de abril.
- **Ley 32/2006** reguladora de la subcontratación en el Sector de la Construcción.
- **Real Decreto 1109/ 2007, del 24 de agosto, por el que se desarrolla la Ley 32/2006, de 18 de octubre, reguladora de la subcontratación en el Sector de la Construcción.**
- **LEY 31/1995 de 8 de noviembre, de Prevención de Riesgos Laborales**
- LEY 50/1998, de 30 de diciembre, de Medidas Fiscales, Administrativas y del Orden Social. (Modificación de la Ley de Prevención de Riesgos Laborales, artículos 45, 47, 48 y 49)
- REAL DECRETO LEGISLATIVO 5/2000, de 4 de agosto, por el que se aprueba el texto refundido de la **Ley sobre Infracciones y Sanciones en el Orden Social**.
- REAL DECRETO 1627/1997, (art. 9, y art.10) de 24 de octubre, por el que se establecen disposiciones mínimas de seguridad y salud en las obras de construcción.
- **REAL DECRETO 2177/2004,** de 12 de noviembre, por el que se modifica el Real Decreto 1215/1997, de 18 de julio, por el que se establecen las disposiciones mínimas de seguridad y salud para la utilización por los trabajadores de los equipos de trabajo, en materia de trabajos temporales en altura. BOE núm. 274 de 13 noviembre

Modificacions posteriors:

- Artículo 14 de la Ley 12/2001, de 9 de julio, de medidas urgentes de reforma del mercado de trabajo para el incremento del empleo y la mejora de su calidad.
- Resolución de 16 de octubre de 2001, de la Subsecretaría, por la que se convierten a euros las cuantías de las sanciones previstas en el Real Decreto Legislativo 5/2000, de 4 de agosto, por el que se aprueba el texto refundido de la Ley de Infracciones y Sanciones en el Orden Social
- Artículos 34, 35 y 37 de la Ley 24/2001, de 27 de diciembre, de Medidas Fiscales, Administrativas y del Orden Social
- Articulo 5 del Real Decreto-Ley 5/2002, de 24 de mayo, de medidas urgentes para la reforma del sistema de protección por desempleo y mejora de la ocupación.
- CONVENIO 155 DE LA OIT sobre seguridad y salud de los trabajadores de 22 de junio de 1981
- LEY 39/1999, de 5 de noviembre, para promover la conciliación de la vida familiar y laboral de las personas trabajadoras. Modificación de la Ley de Prevención de Riesgos Laborales, artículo 26.
- RESOLUCIÓN DE 23 DE NOVIEMBRE DE 1999, que dicta instrucciones con el fin de incluir en la estructura presupuestaria de la Seguridad Social para 1999 la nueva prestación de «Riesgo durante el embarazo»
- REAL DECRETO 1251/2001, de 16 de noviembre, por el que se regulan las prestaciones económicas del sistema de la Seguridad Social por maternidad y riesgo durante el embarazo
- REAL DECRETO 707/2002, de 19 de julio, por el que se aprueba el Reglamento sobre el procedimiento administrativo especial de actuación de la Inspección de Trabajo y Seguridad Social y para la imposición de medidas correctoras de incumplimientos en materia de prevención de riesgos laborales en el ámbito de la Administración General del Estado
- ORDEN de 26 de junio de 2001, por la que se nombran los miembros de la Comisión Nacional de Seguridad y Salud en el Trabajo.
- Ley 54/2.003, de 12 de diciembre, de reforma del marco normativo de la prevención de riesgos laborales.
- Real Decreto **171/2.004**, de 30 de Enero, por el que se desarrolla el articulo 24 de la Ley 31/1995, de 8 de noviembre, de Prevención de Riesgos Laborales, en materia de coordinación de actividades empresariales.
- Real Decreto **604/2006**, de 19 de mayo, por el que se modifican el Real Decreto 39/1997, de 17 de enero, por el que se aprueba el Reglamento de los Servicios de Prevención, y el Real Decreto 1627/1997, de 24 de octubre, por el que se establecen las disposiciones mínimas de seguridad y salud en las obras de construcción.
- **Ley 32/2006, de 18 de octubre, Ley Reguladora de la Subcontratación en el sector de la construcción.**
- **RD 1109/ 2007 Reglamento de la Ley de subcontratación.**
- **REAL DECRETO 1644/2008** de 10 de octubre, por el que se establecen las normas para la comercialización y puesta en servicio de las máquinas
- **Ley 25/2009**, de 22 de diciembre, de modificación de diversas leyes para su adaptación a la Ley sobre el libre acceso a las actividades de servicios y su ejercicio.
- **Real Decreto 337/2010**, de 19 de marzo, por el que se modifican el Real Decreto 39/1997, de 17 de enero, por el que se aprueba el Reglamento de los Servicios de Prevención; el Real Decreto 1109/2007, de 24 de agosto, por el que se desarrolla la Ley 32/2006, de 18 de octubre, reguladora de la subcontratación en el sector de la construcción y el Real Decreto 1627/1997, de 24 de octubre, por el que se establecen disposiciones mínimas de seguridad y salud en obras de construcción.
- **Orden TIN/1071/2010**, de 27 de abril, sobre los requisitos y datos que deben reunir las comunicaciones de apertura o de reanudación de actividades en los centros de trabajo.

RELACIONS LABORALS

- REAL DECRETO LEGISLATIVO 1/1995, de 24 de marzo por el que se aprueba el texto refundido de la **Ley del Estatuto de los Trabajadores**

Modificat per:

- LEY 13/1996 (Art. 89) de 30 de diciembre. Sobre Medidas fiscales, administrativas y del orden social
- LEY 60/1997 de 19 de diciembre por el que se modifica del Estatuto de los Trabajadores, en materia de cobertura del Fondo de Garantía Salarial
- LEY 63/1997 de 26 de diciembre de 1997, Art. 1 al 4 y Disp. derog. Medidas urgentes para la mejora del mercado de trabajo y el fomento de la contratación indefinida
- REAL DECRETO-LEY 15/1998 de 27 de noviembre, Art. 1. Sobre medidas urgentes para la mejora del mercado de trabajo, en relación con el trabajo a tiempo parcial y fomento de su estabilidad
- LEY 24/1999, de 6 de julio por el que se modifica del Estatuto de los Trabajadores referida a la extensión de Convenios Colectivos
- LEY 55/1999 de 29 de diciembre. Art. 19 de Medidas fiscales, administrativas y del orden social
- LEY 14/2000 de 29 de diciembre. Art. 32. Medidas Fiscales, Administrativas y del Orden Social
- REAL DECRETO-LEY 5/2001 de 2 marzo. Capítulo I y Disposiciones Derogatoria y Finales, de Medidas Urgentes de Reforma del Mercado de Trabajo para el incremento del empleo y la mejora de su calidad
- REAL DECRETO 1561/1995, de 21 de septiembre, sobre jornadas especiales de trabajo. Artículos 115 y 116 REAL DECRETO LEGISLATIVO 1/1994, de 20 de junio de 1994 por el que se aprueba el texto refundido de la Ley General de la Seguridad Social
- INSTRUMENTO de Ratificación del Convenio número 182 de la OIT sobre la prohibición de las peores formas de trabajo infantil y de la acción inmediata para su eliminación, hecho en Ginebra el 17 de junio de 1999
- REAL DECRETO 782/2001, de 6 de julio, por el que se regula la relación laboral de carácter especial de los penados que realicen actividades laborales en talleres penitenciarios y la protección de Seguridad Social de los sometidos a penas de trabajo en beneficio de la comunidad.

2413-PBE-FA-1.5.3 Memoria ESS Lot2

EMPRESES DE TREBALL TEMPORAL

- REAL DECRETO 216/1999, de 5 de febrero, sobre disposiciones mínimas de seguridad y salud en el ámbito de las Empresas de Trabajo Temporal.

INDUSTRIA

- LEY 21/1992, de 16 de julio, de Industria

Modificacions posteriors:

- REAL DECRETO 825/1993, de 28 de Mayo de 1993, que determina Medidas Laborales y de Seguridad Social específicas a que se refiere el art. 6 de la Ley 21/1992, de 16 de Julio de 1992.
- ORDEN DE 29 DE JUNIO DE 1993, que desarrolla el REAL DECRETO 825/1993, de 28-5-1993, que determina medidas laborales y de Seguridad Social específicas a que se refiere el art. 6º de la Ley 21/1992, de 1 de julio de 1992, de Industria.
- REAL DECRETO 697/1995, de 28 de Abril de 1995, desarrolla el Reglamento de Registro de Establecimientos Industriales la LEY 21/1992, de 16 de Julio de 1992 Ley de Industria.
- REAL DECRETO 2526/1998, de 27 de Noviembre de 1998, que modifica el art. 17.1. del anexo al REAL DECRETO 697/1995, de 28 de Abril de 1995; Reglamento de Registro de Establecimientos Industriales.
- REAL DECRETO 1823/1998, de 28 de Agosto de 1998, sobre Composición y Funcionamiento de la Comisión para la Competitividad industrial, desarrollando la Ley 21/1992, de 16 de Julio de 1992; Ley de Industria.

CONSTRUCCIÓ

- REAL DECRETO 1627/1997, de 24 de octubre, por el que se establecen disposiciones mínimas de seguridad y salud en las obras de construcción.

Complementat per:

- RESOLUCIÓN DE 8 DE ABRIL DE 1999, sobre Delegación de Facultades en Materia de Seguridad y Salud en las Obras de Construcción, complementa art. 18 del REAL DECRETO 1627/1997, de 24 de Octubre de 1997, sobre Disposiciones Mínimas de Seguridad y Salud en las Obras de Construcción.
- LEY 38/1999 de 5 de noviembre. Ordenación de la Edificación.
- Orden 28 de agosto de 1970 que aprueba la Ordenanza de Trabajo para las Industrias de la Construcción, Vidrio y Cerámica. Arts 165 a 176 Disposiciones generales; arts. 183 a 291 Construcción en general; arts. 334 a 341 Higiene en el Trabajo. Derogados los Títulos I y III por Ley 31/1995
- Orden de 9 de marzo de 1971 por la que se aprueba la Ordenanza General de Seguridad e Higiene en el Trabajo (BOE 16 y 17-3-71; rect. 6-4-71). Título II: "Condiciones generales de los centros de trabajo y de los mecanismos y medidas de protección". derogados algunos capítulos por la ley 31/1995, y los rd 485/1997, rd 486/1997, rd 664/1997, rd 665/1997, rd 773/1997, rd 614/2001 y rd 1215/1997.
- Orden de 1 de marzo de 1976, que aprueba la Norma Tecnológica de Edificación sobre desmonte y vaciado de zanjas de más de 2 metros (BOE 6 y 13-3-76).
- Orden de 29 de diciembre de 1976, que aprueba la Norma Tecnológica de Edificación sobre desmonte y vaciado de zanjas de hasta 2 metros (BOE 8 y 15-1-77).
- Convenio Colectivo General de la Construcción.
- Convenio Colectivo del Grupo de Construcción y Obras Públicas de Barcelona. Capítulo IV Seguridad e Higiene en el trabajo.
- Ordenanzas Metropolitanas en la Construcción: Pliego de Condiciones Técnicas de la Dirección General de Arquitectura.
- Orden de 20 de septiembre de 1986 que establece el modelo oficial de Libro de Incidencias (BOE 13-10- 86).

PROJECTE BÀSIC i EXECUTIU. LOT 2
PISTA DE PÀDEL AL COMPLEX ESPORTIU EIX LLEURE, SALUT i ESPORT DE NAVÀS
PG. PLA DE L'ALZINETA. NAVÀS. BARCELONA
I. Memòria

ACCIDENTS DE TREBALL

- ORDEN TAS/2926/2002, DE 19 DE NOVIEMBRE DE 2002, por la que se establecen nuevos modelos para la notificación de los accidentes de trabajo y se posibilita su transmisión por procedimiento electrónico
- RESOLUCIÓN de 26 de noviembre de 2002, de la Subsecretaría, por la que se regula la utilización del Sistema de Declaración Electrónica de Accidentes de Trabajo (Delt@) que posibilita la transmisión por procedimiento electrónico de los nuevos modelos para la notificación de accidentes de trabajo, aprobados por la Orden TAS/2926/2002, de 19 de noviembre.

ACCIDENTS MAJORS

- REAL DECRETO 1254/1999, de 16 de julio, por el que se aprueban las medidas de control de los riesgos inherentes a los accidentes graves en los que intervengan sustancias peligrosas.

EMMAGATZEMATGE DE PRODUCTES QUÍMICS

- REAL DECRETO 379/2001, de 6 de abril por el que se aprueba el Reglamento de almacenamiento de productos químicos y sus instrucciones técnicas complementarias MIE-APQ-1, MIE-APQ-2, MIE-APQ-3, MIE-APQ-4, MIE-APQ-5, MIE-APQ-6 y MIE-APQ-7.

Modificació posterior:

- CORRECCIÓN de errores de 19 de octubre del Real Decreto 379/2001, de 6 de abril, por el que se aprueba el Reglamento de Almacenamiento de Productos Químicos y sus instrucciones técnicas complementarias MIE-APQ-1, MIE-APQ-2, MIE-APQ-3, MIE-APQ-4, MIE-APQ-5, MIE-APQ-6 y MIE-APQ-7

APARELLS A PRESSIÓ

- REAL DECRETO 1495/1991, de 11 de Octubre de 1991. Disposiciones de aplicación de la Directiva del Consejo de las Comunidades Europeas 87/404/CEE, sobre recipientes a presión simples.

Modificat per:

- REAL DECRETO 2486/1994, de 23 de Diciembre de 1994, por el que se modifica el REAL DECRETO 1495/1991, de 11 de octubre de 1991, de aplicación de la Directiva 87/404/CEE, sobre recipientes a presión simples.
- Decisión del Consejo 93/465/CEE, de 22 de julio de 1993, relativa a los módulos correspondientes a las diversas fases de los procedimientos de evaluación de la conformidad y a las disposiciones referentes al sistema de colocación y utilización del marcado «CE» de conformidad, que van a utilizarse en las Directivas de harmonización técnica.
- RESOLUCIÓN DE 15 DE ABRIL DE 1996. Relación de los Organismos notificados por los Estados miembros de la CEE para la aplicación de la Directiva del Consejo 87/404/CEE, sobre recipientes a presión simples.
- RESOLUCIÓN DE 29 DE JULIO DE 1999, por la que se acuerda la publicación de la relación de normas armonizadas en el ámbito del REAL DECRETO 1495/1991, de 11 de Octubre, de aplicación de la Directiva 87/404/CEE, sobre recipientes a presión simples.
- REAL DECRETO 1244/1979, de 4 de Abril de 1979, por el que se aprueba el Reglamento de Aparatos a Presión

Modificacions posteriors:

- REAL DECRETO 769/1999, de 7 de Mayo de 1999,dicta las disposiciones de aplicación de la Directiva del Parlamento Europeo y del Consejo, 97/23/CE , relativa a los equipos de presión y modifica el REAL DECRETO 1244/1979, de 4 de Abril de 1979, que aprobó el Reglamento de aparatos a presión.

2413-PBE-FA-1.5.3 Memoria ESS Lot2

- REAL DECRETO 507/1982, de 15 de Enero de 1982 por el que se modifica el Reglamento de Aparatos a Presión aprobado por el REAL DECRETO 1244/1979, de 4 de Abril de 1979.
- REAL DECRETO 1504/1990, de 23 de Noviembre de 1990 por el que se modifica el Reglamento de Aparatos a Presión aprobado por el REAL DECRETO 1244/1979, de 4 de Abril de 1979.
- RESOLUCIÓN de 16 de Junio de 1998 por la que se desarrolla el Reglamento de Aparatos a Presión aprobado por el REAL DECRETO 1244/1979, de 4 de Abril de 1979.
- RESOLUCIÓN de 22 de febrero de 2001, de la Dirección General de Política Tecnológica, por la que se acuerda la publicación de la relación de normas armonizadas en el ámbito del Real Decreto 769/1999, de 7 de mayo, por el que se dictan las disposiciones de aplicación de la Directiva del Parlamento Europeo y del Consejo 97/23/CE relativa a los equipos a presión.
- ORDEN de 1 de Septiembre de 1982 por la que se aprueba la ITC MIE-AP7 referente a botellas y botellones para gases comprimidos, licuados y disueltos a presión que complementa el REAL DECRETO 1244/1979, de 4 de Abril.

Modificat per:

- ORDEN de 11 de Julio de 1983 por la que se modifica la ITC MIE-AP7 que complementa el REAL DECRETO 1244/1979, de 4 de Abril. Reglamento de aparatos a presión.
- ORDEN de 28 de Marzo de 1985 por la que se modifica la ITC MIE-AP7 que complementa el REAL DECRETO 1244/1979, de 4 de Abril. Reglamento de aparatos a presión.
- ORDEN de 13 de Junio de 1985 por la que se modifica la ITC MIE-AP7 que complementa el REAL DECRETO 1244/1979, de 4 de Abril. Reglamento de aparatos a presión.
- ORDEN de 3 de Julio de 1987 por la que se modifica la ITC MIE-AP7 que complementa el REAL DECRETO 1244/1979, de 4 de Abril. Reglamento de aparatos a presión.
- ORDEN de 21 de Julio de 1992, que aprueba la Instrucción Técnica Complementaria MIE-APQ-005 sobre Almacenamiento de Botellas y Botellones de Gases Comprimidos, Licuados y Disueltos a Presión, que complementa al REAL DECRETO 668/1980, de 8 de Febrero de 1980 sobre Almacenamiento de Productos Químicos.
- RESOLUCIÓN de 29 de Julio de 1997 por la que se establece para las botellas fabricadas de acuerdo con las Directivas 84/525/CEE, 84/526/CEE y 84/527/CEE, el procedimiento para la verificación de los requisitos complementarios establecidos en la ITC MIE-AP7 del Reglamento de Aparatos a Presión
- ORDEN de 5 de Junio de 2000 por la que se modifica la ITC MIE-AP7 del Reglamento de Aparatos a Presión sobre botellas y botellones de gases comprimidos, licuados y disueltos a presión
- ORDEN de 31 de Mayo de 1985 por la que se aprueba la ITC MIE-AP14 referente a aparatos para la preparación rápida de café
- ORDEN de 28 de Junio de 1988 por la que se aprueba la ITC MIE-AP17 referente a las instalaciones de tratamiento y almacenamiento de aire tableta
- REAL DECRETO 222/2001 de 2 de Marzo, por el que se dictan las disposiciones de aplicación de la Directiva 1999/36/CE, del Consejo, de 29 de abril, relativa a equipos a presión transportables.
- ORDEN CTE/2723/2002, de 28 de octubre, por la que se modifica el anexo IV del Real Decreto 222/2001, de 2 de marzo, por el que se dictan las disposiciones de aplicación de la Directiva 1999/36/CE, del Consejo, de 29 de abril, relativa a equipos a presión transportables

APARELLS D'ELEVACIÓ I MANUTENCIÓ

- REAL DECRETO 2291/1985, de 8 noviembre, que aprueba el Reglamento de Aparatos de Elevación y Manutención.

Modificacions posteriors:

- REAL DECRETO 1314/1997, de 1 de agosto por el que se modifica el Reglamento de Aparatos de Elevación y Manutención aprobado por REAL DECRETO 2291/1985, de 8 noviembre.
- RESOLUCIÓN de 10 de septiembre de 1998, que desarrolla el Reglamento de Aparatos de Elevación y Manutención aprobado por REAL DECRETO 2291/1985, de 8 noviembre.

PROJECTE BÀSIC i EXECUTIU. LOT 2
PISTA DE PÀDEL AL COMPLEX ESPORTIU EIX LLEURE, SALUT i ESPORT DE NAVÀS
PG. PLA DE L'ALZINETA. NAVÀS. BARCELONA
I. Memòria

Instruccions Tècniques complementàries:

- ORDEN de 23 de septiembre de 1987, por la que se aprueba la Instrucción Técnica Complementaria MIE- AEM 1 del Reglamento de Aparatos de Elevación y Manutención, referente a Normas de Seguridad para Construcción e Instalación de Ascensores Electromecánicos.

Modificacions posteriors:

- ORDEN de 11 de octubre de 1988 que modifica la ORDEN de 23 de septiembre de 1987, que aprueba la Instrucción Técnica Complementaria MIE-AEM 1 del Reglamento de Aparatos de Elevación y Manutención, referente a Normas de Seguridad para Construcción e Instalación de Ascensores Electromecánicos.
- ORDEN de 12 de septiembre de 1991 que modifica la ORDEN de 23 de septiembre de 1987, que aprueba la Instrucción Técnica Complementaria MIE-AEM 1 del Reglamento de Aparatos de Elevación y Manutención, referente a Normas de Seguridad para Construcción e Instalación de Ascensores Electromecánicos.
- RESOLUCIÓN de 27 de abril de 1992 que complementa la ORDEN de 23 de septiembre de 1987, que aprueba la Instrucción Técnica Complementaria MIE-AEM 1 del Reglamento de Aparatos de Elevación y Manutención, referente a Normas de Seguridad para Construcción e Instalación de Ascensores Electromecánicos.
- RESOLUCIÓN de 24 de julio de 1996, actualiza la ORDEN de 23 de septiembre de 1987, que aprueba la Instrucción Técnica Complementaria MIE-AEM 1 del Reglamento de Aparatos de Elevación y Manutención, referente a Normas de Seguridad para Construcción e Instalación de Ascensores Electromecánicos.
- RESOLUCIÓN de 3 de abril de 1997 que complementa la ORDEN de 23 de septiembre de 1987, que aprueba la Instrucción Técnica Complementaria MIE-AEM 1 del Reglamento de Aparatos de Elevación y Manutención, referente a Normas de Seguridad para Construcción e Instalación de Ascensores Electromecánicos.
- ORDEN de 28 junio 1988, por la que se aprueba la Instrucción Técnica Complementaria MIE-AEM-2 del Reglamento de Aparatos de Elevación y Manutención, referente a grúas torre desmontables para obra.
- ORDEN de 16 de abril de 1990 que modifica la ORDEN de 28 junio 1988, que aprueba la Instrucción Técnica Complementaria MIE-AEM 2 del Reglamento de Aparatos de Elevación y Manutención, referente a grúas torre desmontables para obra.
- ORDEN de 26 mayo 1989, por la que se aprueba la Instrucción Técnica Complementaria MIE-AEM 3 del Reglamento de Aparatos de Elevación y Manutención, referente a carretillas automotoras de manutención.
- REAL DECRETO 2370/1996, de 18 de noviembre, por el que se aprueba la Instrucción Técnica Complementaria MIE-AEM-4 del Reglamento de Aparatos de Elevación y Manutención, referente a grúas móviles autopropulsadas usadas.

CONTAMINANTS BIOLÒGICS

- REAL DECRETO 664/1997, de 12 de mayo, sobre la protección de los trabajadores contra los riesgos relacionados con la exposición a agentes biológicos durante el trabajo.
- ORDEN DE 25 DE MARZO DE 1998 por la que se adapta en función del progreso técnico el Real Decreto 664/1997, de 12 de mayo, sobre la protección de los trabajadores contra los riesgos relacionados con la exposición a agentes biológicos durante el trabajo.
- REAL DECRETO 909/2001, de 27 de julio, por el que se establecen los criterios higiénico-sanitarios para la prevención y control de la legionelosis

2413-PBE-FA-1.5.3 Memoria ESS Lot2

CONTAMINANTS FÍSICS

SOROLL

- REAL DECRETO 1316/1989, de 27 de octubre sobre la protección de los trabajadores frente a los riesgos derivados de su exposición al ruido durante el trabajo. Incluida la corrección de errores del 9 de diciembre de 1989.
- REAL DECRETO 245/1989, sobre determinación y limitación de la potencia acústica admisible de determinado material y maquinaria de obra.
- ORDEN de 17 de noviembre de 1989, que modifica el Anexo I del R.D. 245/1989, sobre determinación y limitación de la potencia acústica admisible de determinado material y maquinaria de obra.
- ORDEN de 18 de julio de 1991, que modifica el Anexo I del R.D. 245/1989, sobre determinación y limitación de la potencia acústica admisible de determinado material y maquinaria de obra.
- CONVENIO 148 DE LA OIT, sobre la protección de los trabajadores contra los riesgos profesionales debidos a la contaminación del aire, el ruido y las vibraciones en el lugar de trabajo.
- REAL DECRETO 286/2006, de 10 de marzo, sobre la protección de la salud y la seguridad de los trabajadores contra los riesgos relacionados con la exposición al ruido.
- Real Decreto 1367/2007, de 19 de octubre, por el que se desarrolla la Ley 37/2003, de 17 de noviembre, del Ruido, en lo referente a zonificación acústica, objetivos de calidad y emisiones acústicas.

RADIACIONS NO IONITZANTS

- REAL DECRETO 1066/2001, de 28 de septiembre, por el que se aprueba el Reglamento que establece condiciones de protección del dominio público radioeléctrico, restricciones a las emisiones radioeléctricas y medidas de protección sanitaria frente a emisiones radioeléctricas. Incluidas la Correcciones de errores de 16 y 18 de abril de 2002.
- ORDEN CTE/23/2002, de 11 de enero, por la que se establecen condiciones para la presentación de determinados estudios y certificaciones por operadores de servicios de radiocomunicaciones

RADIACIONS IONITZANTS

- REAL DECRETO 53/1992, de 24 de enero por el que se aprueba el Reglamento sobre Protección Sanitaria contra Radiaciones Ionizantes.
- CONVENIO 115 DE LA OIT, relativo a la protección de los trabajadores contra las radiaciones ionizantes.

VIBRACIONS

- CONVENIO 148 DE LA OIT, sobre la protección de los trabajadores contra los riesgos profesionales debidos a la contaminación del aire, el ruido y las vibraciones en el lugar de trabajo.

CONTAMINANTS QUÍMICS

- REAL DECRETO 1078/1993, de 2 Julio de 1993, por el que se regula la Clasificación, Envasado y Etiquetado de Preparados Peligrosos

Modificat per:

- ORDEN de 20 Febrero 1995, por la que se modifican los anexos I y II del Reglamento sobre Clasificación, Envasado y Etiquetado de Preparados Peligrosos aprobado por el Real Decreto 1078/1993, de 2 Julio de 1993.
- REAL DECRETO 1425/1998, de 3 de Julio de 1998 por la que se modifica el articulado y los anexos I y IV del Reglamento sobre Clasificación, Envasado y Etiquetado de Preparados Peligrosos aprobado por el Real Decreto 1078/1993, de 2 Julio de 1993
- ORDEN de 8 de Enero de 1999, por la que se modifica el Reglamento sobre Clasificación, Envasado y Etiquetado de Preparados Peligrosos aprobado por el Real Decreto 1078/1993, de 2 Julio de 1993
- REAL DECRETO 363/1995, de 10 de Marzo de 1995 por el que se regula la Notificación de Sustancias Nuevas y Clasificación, Envasado y Etiquetado de Sustancias Peligrosas.

Junt amb les modificacions posteriors:

- ORDEN DE 13 DE SEPTIEMBRE DE 1995, por el que se modifica el Anexo I, del REAL DECRETO 363/1995, de 10 de Marzo de 1995. Reglamento sobre Notificación de Sustancias Nuevas y Clasificación, Envasado y Etiquetado de Sustancias Peligrosas.
- ORDEN DE 21 DE FEBRERO DE 1997, por el que se modifica el Anexo I, del REAL DECRETO 363/1995, de 10 de Marzo de 1995. Reglamento sobre Notificación de Sustancias Nuevas y Clasificación, Envasado y Etiquetado de Sustancias Peligrosas.
- REAL DECRETO 700/1998, de 24 de Abril de 1998 por el que se modifica el REAL DECRETO 363/1995, de 10 de Marzo de 1995. Reglamento sobre Notificación de Sustancias Nuevas y Clasificación, Envasado y Etiquetado de Sustancias Peligrosas.
- ORDEN DE 30 DE JUNIO DE 1998, por el que se modifica partes del articulado y partes de los Anexos I, III, V y VI del REAL DECRETO 363/1995, de 10 de Marzo de 1995. Reglamento sobre Notificación de Sustancias Nuevas y Clasificación, Envasado y Etiquetado de Sustancias Peligrosas.
- ORDEN DE 11 DE SEPTIEMBRE DE 1998, por el que se modifica partes de los Anexos I y VI del REAL DECRETO 363/1995, de 10 de Marzo de 1995. Reglamento sobre Notificación de Sustancias Nuevas y Clasificación, Envasado y Etiquetado de Sustancias Peligrosas.
- ORDEN DE 16 DE JULIO DE 1999, por el que se modifica partes de los Anexos I y V del REAL DECRETO 363/1995, de 10 de Marzo de 1995. Reglamento sobre Notificación de Sustancias Nuevas y Clasificación, Envasado y Etiquetado de Sustancias Peligrosas.
- ORDEN DE 5 DE OCTUBRE DE 2000 por la que se modifican los anexos I, III, IV y VI del Reglamento sobre notificación de sustancias nuevas, envasado y etiquetado de sustancias peligrosas, aprobado por el REAL DECRETO 363/1995, de 10 de Marzo de 1995.
- ORDEN de 5 de abril de 2001 por la que se modifican los anexos I IV V VI y IX del Reglamento sobre notificación de sustancias nuevas y clasificación, envasado y etiquetado de sustancias peligrosas, aprobado por el Real Decreto 363/1995, de 10 de marzo
- REAL DECRETO 507/2001, de 11 de mayo, por el que se modifica el Reglamento sobre notificación de sustancias nuevas y clasificación, envasado y etiquetado de sustancias peligrosas, aprobado por el Real Decreto 363/1995, de 10 de marzo
- ORDEN PRE/2317/2002, de 16 de septiembre, por la que se modifican los anexos I, II, III, IV, V, VI, VII y VIII del Reglamento sobre notificación de sustancias nuevas y clasificación, envasado y etiquetado de sustancias peligrosas, aprobado por el Real Decreto 363/1995, de 10 de marzo.

AMIANT

- CONVENIO 162 DE LA OIT, sobre utilización del asbesto en condiciones de seguridad
- ORDEN DE 31 DE OCTUBRE DE 1984 por la que se aprueba el Reglamento sobre Trabajos con Riesgo de Amianto
- ORDEN DE 7 DE ENERO DE 1987 por la que se establecen normas complementarias del Reglamento sobre Trabajos con Riesgo de Amianto
- RESOLUCIÓN DE 8 DE SEPTIEMBRE DE 1987, de la Dirección General de Trabajo, sobre tramitación de solicitudes de homologación de laboratorios especializados en la determinación de fibras de amianto
- ORDEN DE 22 DE DICIEMBRE DE 1987 por la que se aprueba el Modelo de Libro Registro de Datos correspondientes al Reglamento sobre Trabajo con Riesgo de Amianto.
- RESOLUCIÓN DE 20 DE FEBRERO DE 1989 de la Dirección General de Trabajo, por la que se regula la remisión de fichas de seguimiento ambiental y médico para el control de exposición al amianto.
- REAL DECRETO 108/1991 de 1 de febrero de 1991 sobre Prevención y reducción de la contaminación del medio ambiente producida por el amianto.
- ORDEN DE 26 DE JULIO DE 1993, por la que se modifican los arts. 2., 3. y 13 de la O.M. 31 octubre 1984, por la que se aprueba el Reglamento sobre Trabajos con Riesgo de Amianto, y el art. 2. de la

O.M. 7 enero 1987, por la que se establecen normas complementarias del citado Reglamento, trasponiéndose a la legislación española la DIRECTIVA del Consejo 91/382/CEE, de 25 junio.
- ORDEN DE 7 DE DICIEMBRE DE 2001, por la que se modifica el anexo I del REAL DECRETO 1406/1989, de 10 de noviembre, por el que se imponen limitaciones a la comercialización y al uso de ciertas sustancias y preparados peligrosos.

VENCEN

- CONVENIO 136 DE LA OIT, relativo a la protección contra los riesgos de intoxicación por el benceno

CANCERÍGENES

- REAL DECRETO 665/1997, de 12 de mayo, sobre la protección de los trabajadores contra los riesgos relacionados con la exposición a agentes cancerígenos durante el trabajo.

Modificat per:

- REAL DECRETO 1124/2000, de 16 de Junio, por el que se modifica el REAL DECRETO 665/1997, de 12 de Mayo, sobre la protección de los trabajadores contra los riesgos relacionados con la exposición a agentes cancerígenos durante el trabajo.

CLORUR DE VINIL

- ORDEN DE 9 DE ABRIL DE 1986 por el que se aprueba el Reglamento para la Prevención de Riesgos y Protección de la Salud por la presencia de cloruro de vinilo monómero en el ambiente de trabajo. BOE de 6 de mayo de 1986.

PLOMO METÁLICO

- Orden de 9 de abril de 1986, por la que se aprueba el Reglamento para la prevención y protección de la salud de los trabajadores por la presencia de Plomo metálico y sus compuestos iónicos en el ambiente de trabajo (BOE 24-4-86).

ELECTRICITAT

- REAL DECRETO 3275/1982, de 12 de noviembre, sobre Condiciones Técnicas y Garantías de Seguridad en Centrales Eléctricas, Subestaciones y Centros de Transformación.
- ORDEN DE 18 DE OCTUBRE DE 1984 complementaria de la de 6 de julio que aprueba las instrucciones técnicas complementarias del reglamento sobre condiciones técnicas y garantías de seguridad en centrales eléctricas, subestaciones y centros de transformación. (ITC MIE-RAT 20)
- ORDEN DE 6 DE JULIO DE 1984 por la que se aprueban las instrucciones técnicas complementarias del reglamento sobre condiciones técnicas y garantías de seguridad en centrales eléctricas, subestaciones y centros de transformación. ITC MIE-RAT 1-20
- ORDEN DE 27 DE NOVIEMBRE DE 1987 que por la que se actualizan las instrucciones técnicas complementarias MIE-RAT 13 y MIE-RAT 14 del Reglamento sobre condiciones técnicas y garantías de seguridad en centrales eléctricas, subestaciones y centros de transformación.
- ORDEN DE 23 DE JUNIO DE 1988 que por la que se actualizan diversas instrucciones técnicas complementarias MIE-RAT del Reglamento sobre condiciones técnicas y garantías de seguridad en centrales eléctricas, subestaciones y centros de transformación.
- ORDEN DE 16 DE ABRIL DE 1991 por la que se modifica el punto 3.6 de la instrucción técnica complementaria MIE-RAT 06 del reglamento sobre condiciones técnicas y garantías de seguridad en centrales eléctricas, subestaciones y centros de transformación.
- ORDEN DE 10 DE MARZO DE 2000, por la que se modifican las Instrucciones Técnicas Complementarias MIE-RAT 01, MIE-RAT 02, MIE-RAT 06, MIE-RAT 14, MIE-RAT 15, MIE-RAT 16, MIE-RAT 17, MIE RAT 18 y MIE-RAT 19 del Reglamento sobre condiciones técnicas y garantías de seguridad en centrales eléctricas, subestaciones y centros de transformación

PROJECTE BÀSIC i EXECUTIU. LOT 2
PISTA DE PÀDEL AL COMPLEX ESPORTIU EIX LLEURE, SALUT i ESPORT DE NAVÀS
PG. PLA DE L'ALZINETA. NAVÀS. BARCELONA
I. Memòria

- REAL DECRETO 614/2001, de 8 de junio, sobre disposiciones mínimas para la protección de la salud y seguridad de los trabajadores frente al riesgo eléctrico.
- REAL DECRETO 842/2002, de 2 de agosto de 2002, por el que se aprueba el Reglamento electrotécnico para baja tensión.

EMERGÈNCIES i EVACUACIÓ

- LEY 2/1985, de 21 enero. Protección civil. Normas reguladoras

EXPLOSIUS

- REAL DECRETO 400/1996, de 1 de marzo, por el que se dicta las disposiciones de aplicación de la Directiva del Parlamento Europeo y del Consejo 94/9/CE, relativa a los aparatos y sistemas de protección para uso en atmósferas potencialmente explosivas.
- REAL DECRETO 681/2003, de 12 de junio, sobre la protección de la salud y la seguridad de los trabajos expuestos a los riesgos derivados de atmósferas explosivas en el lugar de trabajo.
- Real Decreto 230/1998, de 16 de febrero, por el que se aprueba el Reglamento de Explosivos.

INCENDIS

- REAL DECRETO 1942/1993, de 5 de noviembre, por el que se aprueba el Reglamento de Instalaciones de Protección contra Incendios
- CORRECCIÓN DE ERRORES del Real Decreto 1942/1993, de 5 de noviembre, por el que se aprueba el Reglamento de Instalaciones de Protección contra Incendios
- REAL DECRETO 2177/1996, de 4 de Octubre de 1996, por el que se aprueba la Norma Básica de Edificación "NBE-CPI/96".
- ORDEN DE 16 DE ABRIL DE 1998 sobre Normas de Procedimiento y Desarrollo del Real Decreto 1942/1993, de 5 de noviembre, por el que se aprueba el Reglamento de Instalaciones de Protección contra Incendios y se revisa el anexo I y los Apéndices del mismo.
- ORDEN DE 27 DE JULIO DE 1999 por la que se determinan las condiciones que deben reunir los extintores de incendios instalados en vehículos de transporte de personas o de mercancías.
- REAL DECRETO 786/2001, de 6 de julio, por el que se aprueba el Reglamento de Seguridad contra incendios en los establecimientos industriales.
- CORRECCIÓN de erratas y errores del Real Decreto 786/2001, de 6 de julio, por el que se aprueba el Reglamento de seguridad contra incendios en los establecimientos industriales.

MALALTIES PROFESSIONALS

- REAL DECRETO 1995/1978, de 12 de mayo, por el que se aprueba el cuadro de enfermedades profesionales en el sistema de la seguridad social.

Junt amb les modificacions posteriors:

- REAL DECRETO 2821/1981, de 27 de noviembre, por el que se modifica el párrafo cuarto, punto tercero, del apartado d) del Real Decreto 1995/1978, de 12 de mayo, que aprobó el cuadro de enfermedades profesionales en el sistema de la seguridad social.
- RESOLUCIÓN DE 30 DE DICIEMBRE DE 1993, de la Secretaria General para la Seguridad Social, por la que se considera provisionalmente como enfermedad profesional la detectada en industrias del sector de aerografía textil de la Comunidad Autónoma Valenciana.

EQUIPS DE PROTECCIÓ INDIVIDUAL

- REAL DECRETO 1407/1992, de 20 de noviembre, por el que se regulan las condiciones para la comercialización y libre circulación intracomunitaria de los equipos de protección individual.

2413-PBE-FA-1.5.3 Memoria ESS Lot2

- Modificaciones al Real Decreto 1407/1992:
- CORRECCIÓN DE ERRATAS del Real Decreto 1407/1992, de 20 de noviembre, por el que se regulan las condiciones para la comercialización y libre circulación intracomunitaria de los equipos de protección individual
- ORDEN DE 16 DE MAYO de 1994 por la que se modifica el periodo transitorio establecido en el Real Decreto 1407/1992, de 20 de noviembre, por el que se regulan las condiciones para la comercialización y libre circulación intracomunitaria de los equipos de protección individual.
- REAL DECRETO 159/1995, de 3 de febrero, por el que se modifica el Real Decreto 1407/1992, de 20 de noviembre, por el que se regula las condiciones para la comercialización y libre circulación intracomunitaria de los equipos de protección individual.
- ORDEN DE 20 DE FEBRERO DE 1997 por la que se modifica el anexo del Real Decreto 159/1995, de 3 de febrero, que modificó a su vez el Real Decreto 1407/1992, de 20 de noviembre, relativo a las condiciones para la comercialización y libre circulación intracomunitaria de los equipos de protección individual.
- RESOLUCIÓN DE 25 DE ABRIL DE 1996, de La Dirección General de Calidad y Seguridad Industrial, por la que se publica, a título informativo, información complementaria establecida por el Real Decreto 1407/1992, de 20 de noviembre, por el que se regula las condiciones para la comercialización y libre circulación intracomunitaria de los equipos de protección individual.
- REAL DECRETO 773/1997, de 30 de mayo, sobre disposiciones mínimas de seguridad y Salud relativas a la utilización por los trabajadores de equipos de protección individual.

EQUIPS DE TREBALL I MÀQUINES

- REAL DECRETO 1215/1997, de 18 de julio, por el que se establecen las disposiciones mínimas de seguridad y salud para la utilización por los trabajadores de los equipos de trabajo.
- REAL DECRETO 1435/1992, de 27 de noviembre, por el que se dictan las disposiciones de aplicación de la Directiva del Consejo 89/392/CEE, relativa a la aproximación de las legislaciones de los estados miembros sobre máquinas.
- REAL DECRETO 56/1995, de 20 de enero, por el que se modifica el Real Decreto 1435/1992, de 27 de noviembre, relativo a las disposiciones de aplicación de la Directiva del Consejo 89/392/CEE, sobre máquinas.
- REAL DECRETO 2584/1981, de 18 de Septiembre de 1981; por el que se aprueba el Reglamento General de las actuaciones del Ministerio de Industria y Energía en el campo de la normalización y homologación.
- REAL DECRETO 734/1985, de 20 de febrero de 1985, que modifica el REAL DECRETO 2584/1981, de 18 de Septiembre de 1981 por el que se aprueba el Reglamento General de las Actuaciones del Ministerio de Industria y Energía en el campo de la normalización y homologación.
- REAL DECRETO 105/1988, de 12 de Febrero de 1988, que modifica el REAL DECRETO 2584/1981, de 18 de Septiembre de 1981; por el que se aprueba el Reglamento General de las actuaciones del Ministerio de Industria y Energía en el campo de la normalización y homologación.
- ORDEN DE 24 DE JULIO DE 1989, por la que se amplía el Anexo I del REAL DECRETO 105/1988, de 12 de Febrero de 1988, que modifica el Reglamento General de las actuaciones del Ministerio de Industria y Energía en el campo de la normalización y homologación.
- SENTENCIA 313/1994, de 24 de Noviembre de 1994, que otorga la Titularidad de competencias de la Comunidad Autónoma de Cataluña en relación con el REAL DECRETO 105/1988, de 12 de Febrero de 1988.
- REAL DECRETO 1407/1987, de 13 de Noviembre de 1987, que complementa al REAL DECRETO 2584/1981, de 18 de Septiembre de 1981, regulando las Entidades de inspección y control reglamentario en materia de seguridad de los productos, equipos e instalaciones industriales.
- SENTENCIA 243/1994, de 21 de Julio de 1994, que otorga la Titularidad de competencias de la Comunidad Autónoma de Cataluña en relación con el REAL DECRETO 1407/1987, de 13 de Noviembre de 1987.
- REAL DECRETO 2200/1995, de 28 de Diciembre de 1995, que aprueba el Reglamento de la Infraestructura para la Calidad y la Seguridad Industrial, que complementa al REAL DECRETO 2584/1981, de 18 de Septiembre de 1981.
- Reglamento (CEE) nº 1836/93 del Consejo, de 29 de junio de 1993, por el que se permite que las empresas del sector industrial se adhieran con carácter voluntario a un sistema comunitario de gestión y auditoria medioambientales
- REAL DECRETO 411/1997, de 21 de Marzo de 1997, que modifica el REAL DECRETO 2200/1995, de 28 de diciembre de 1995, por el que se aprueba el Reglamento de la Infraestructura para la Calidad y Seguridad Industrial.
- REAL DECRETO 1849/2000 de 10 de noviembre de 2000, por el que se derogan diferentes disposiciones en materia de normalización y homologación.
- REAL DECRETO 1644/2008 de 10 de octubre, por el que se establecen las normas para la comercialización y puesta en servicio de las máquinas

LLOCS DE TREBALL

- REAL DECRETO 486/1997, de 14 de abril, por el que se establecen las disposiciones mínimas de seguridad y salud en los lugares de trabajo.
- REAL DECRETO 556/1989, de 19 de mayo, por el que se arbitran medidas mínimas sobre accesibilidad en los edificios.

MANIPULACIÓ DE CARGUES

- REAL DECRETO 487/1997, de 14 de abril, sobre disposiciones mínimas de seguridad y salud relativas a la manipulación manual de cargas que entrañe riesgos, en particular dorsolumbares, para los trabajadores.

MERCANCIES PERILLOSES

- REAL DECRETO 2115/1998, de 2 de Octubre, sobre transporte de mercancías peligrosas por carretera.
- REAL DECRETO 412/2001, de 20 de abril por el que se regulan diversos aspectos relacionados con el transporte de mercancías peligrosas por ferrocarril.
- REAL DECRETO 1406/1989, de 10 de Noviembre de 1989, por el que se Imponen Limitaciones a la Comercialización y Uso de Sustancias y Preparados Peligrosos.

<u>Modificat per:</u>

- ORDEN DE 11 DE DICIEMBRE DE 1990, por el que se modifica el Anexo I del REAL DECRETO 1406/1989, de 10 Noviembre, por el que se impone Limitaciones a la comercialización y uso de ciertas sustancias y preparados peligrosos.
- ORDEN DE 31 DE AGOSTO DE 1992, por el que se modifica el Anexo I del REAL DECRETO 1406/1989, de 10 Noviembre, por el que se impone Limitaciones a la comercialización y uso de ciertas sustancias y preparados peligrosos.
- ORDEN DE 30 DE DICIEMBRE DE 1993, por el que se modifica el Anexo I del REAL DECRETO 1406/1989, de 10 Noviembre, por el que se impone Limitaciones a la comercialización y uso de ciertas sustancias y preparados peligrosos.
- ORDEN DE 14 DE MAYO DE 1998, por el que se modifica el Anexo I del REAL DECRETO 1406/1989, de 10 Noviembre, por el que se impone Limitaciones a la comercialización y uso de ciertas sustancias y preparados peligrosos.
- ORDEN DE 15 DE JULIO DE 1998, por el que se modifica el Anexo I del REAL DECRETO 1406/1989, de 10 Noviembre, por el que se impone Limitaciones a la comercialización y uso de ciertas sustancias y preparados peligrosos.
- ORDEN DE 15 DE DICIEMBRE DE 1998, por el que se modifica el Anexo I del REAL DECRETO 1406/1989, de 10 Noviembre, por el que se impone Limitaciones a la comercialización y uso de ciertas sustancias y preparados peligrosos.
- ORDEN DE 11 DE FEBRERO DE 2000, por el que se modifica el Anexo I del REAL DECRETO 1406/1989, de 10 Noviembre, por el que se impone Limitaciones a la comercialización y uso de ciertas sustancias y preparados peligrosos.
- ORDEN DE 24 DE MARZO DE 2000, por el que se modifica el Anexo I del REAL DECRETO 1406/1989,

2413-PBE-FA-1.5.3 Memoria ESS Lot2

de 10 Noviembre, por el que se impone Limitaciones a la comercialización y uso de ciertas sustancias y preparados peligrosos.

- ORDEN DE 6 DE JULIO DE 2000, por el que se modifica el Anexo I del REAL DECRETO 1406/1989, de 10 Noviembre, por el que se impone Limitaciones a la comercialización y uso de ciertas sustancias y preparados peligrosos.
- ORDEN DE 25 DE OCTUBRE DE 2000, por el que se modifica el Anexo I del REAL DECRETO 1406/1989, de 10 Noviembre, por el que se impone Limitaciones a la comercialización y uso de ciertas sustancias y preparados peligrosos.
- ORDEN DE 7 DE DICIEMBRE DE 2001, por el que se modifica el Anexo I del REAL DECRETO 1406/1989, de 10 Noviembre, por el que se impone Limitaciones a la comercialización y uso de ciertas sustancias y preparados peligrosos.
- ORDEN DE 25 DE JUNIO DE 2002, por el que se modifica el Anexo I del REAL DECRETO 1406/1989, de 10 Noviembre, por el que se impone Limitaciones a la comercialización y uso de ciertas sustancias y preparados peligrosos.
- ORDEN PRE 2666/2002 DE 25 DE OCTUBRE DE 2002, por el que se modifica el Anexo I del REAL DECRETO 1406/1989, de 10 Noviembre, por el que se impone Limitaciones a la comercialización y uso de ciertas sustancias y preparados peligrosos.

PANTALLES DE VISUALITZACIÓ DE DADES

- REAL DECRETO 488/1997, de 14 de abril, sobre disposiciones mínimas de seguridad y Salud relativas al trabajo con equipos que incluye pantallas de visualización.

RESIDUS

- LEY 10/1998, de 21 de abril, de Residuos.
- Reglamento (CEE) 259/93, del Consejo, de 1 de febrero de 1993, relativo a la vigilancia y control de los traslados de residuos en el interior, a la entrada y a la salida de la Comunidad Europea.
- REAL DECRETO 1378/1999, de 27 de Agosto de 1999, complementa la LEY 10/1998, de 21 de Abril, estableciendo las Medidas para la Eliminación y Gestión de los Policlorobifenilos, Policloroterfenilos y Aparatos que los contengan.
- RESOLUCIÓN de 9 de abril de 2001, de la Secretaría General de Medio Ambiente, por la que se dispone la publicación del Acuerdo de Consejo de Ministros, de 6 de abril de 2001, por el que se aprueba el Plan Nacional de Descontaminación y Eliminación de Policlorobifenilos (PCB), Policloroterfenilos (PCT) y Aparatos que los Contengan (2001-2010) junto con su CORRECCIÓN DE ERRORES de la Resolución de 9 de abril de 2001, de la Secretaría General de Medio Ambiente, por la que se dispone la publicación del Acuerdo del Consejo de Ministros de 6 de abril de 2001, por el que se aprueba el Plan Nacional de Descontaminación y Eliminación de Policlorobifenilos (PCB), Policloroterfenilos (PCT) y Aparatos que los Contengan (2001-2010).

SENYALITZACIÓ

- REAL DECRETO 485/1997, de 14 de abril, sobre disposiciones mínimas en materia de señalización de seguridad y salud en el trabajo.

TREBALLS SUBTERRANIS

- Real decreto 3255/1983, de 21 de diciembre, por el que se aprueba el Estatuto del Minero.
- Real Decreto 863/1985, por el que se aprueba el Reglamento General de Normas Básicas de Seguridad Minera.
- Orden de 19 de marzo de 1986, por la que se establecen Normas complementarias para el desarrollo y ejecución del R.D. 3255/1983 en materia de Seguridad e Higiene.
- Real Decreto 1389/1997, de 5 de septiembre, por el que se aprueban las disposiciones mínimas

PROJECTE BÀSIC i EXECUTIU. LOT 2
PISTA DE PÀDEL AL COMPLEX ESPORTIU EIX LLEURE, SALUT i ESPORT DE NAVÀS
PG. PLA DE L'ALZINETA. NAVÀS. BARCELONA
I. Memòria

destinadas a proteger la seguridad y salud de los trabajadores en las actividades mineras -trabajos de perforación o excavación de túneles o galerías- (BOE 7-10-97).

- Orden de 19 de noviembre de 1998, por la que se aprueba la Instrucción para el proyecto, construcción y explotación de obras subterráneas para el transporte terrestre (IOS-98).

SERVEIS DE PREVENCIÓ

- REAL DECRETO 39/1997, de 17 de enero, por el que se aprueba el Reglamento de los Servicios de Prevención y modificación posterior REAL DECRETO 780/1998, de 30 de abril, por el que se modifica el Real decreto 39/1997, de 17 de enero.
- ORDEN DE 27 DE JUNIO DE 1997 por la que se desarrolla el Real Decreto 39/1997, de 17 de enero, por el que se aprueba el Reglamento de los Servicios de Prevención, en relación con las condiciones de acreditación de las entidades especializadas como servicios de prevención ajenos a las empresas, de autorización de las personas o entidades especializadas que pretendan desarrollar la actividad de auditoría del sistema de prevención de las empresas y de autorización de las entidades públicas o privadas para desarrollar y certificar actividades formativas en materia de prevención de riesgos laborales.

FORMACIÓ

- REAL DECRETO 949/1997, de 20 de junio, por el que se establece el certificado de profesionalidad de la ocupación de prevencionista de riesgos laborales.
- REAL DECRETO 797/1995 de 19 de mayo, por el que se establece directrices sobre los certificados de profesionalidad y los correspondientes contenidos mínimos de formación profesional ocupacional.
- REAL DECRETO 1161/2001, de 26 de octubre, por el que se establece el título de Técnico superior en Prevención de Riesgos Profesionales y las correspondientes enseñanzas mínimas

MÚTUES

- ORDEN DE 22 DE ABRIL DE 1997, por la que se regula el régimen de funcionamiento de las Mutuas de Accidentes de Trabajo y Enfermedades Profesionales de la Seguridad Social en el desarrollo de actividades de prevención de riesgos laborales.
- RESOLUCIÓN DE 22 DE DICIEMBRE DE 1998, que determina los criterios a seguir en relación con la compensación de costes prevista en el artículo 10 de la Orden 22 de abril de 1997, que regula el régimen de funcionamiento de Mutuas de Accidentes, en desarrollo de actividades de prevención de riesgos laborales.
- RESOLUCIÓN de 26 de abril de 2001, de la Secretaría de Estado de la Seguridad Social, por la que se aprueba el Plan General de Actividades Preventivas de la Seguridad Social a desarrollar por las Mutuas de Accidentes de Trabajo y Enfermedades Profesionales de la Seguridad Social en el año 2001 y CORRECCIÓN de errores de la Resolución de 26 de abril de 2001, de la Secretaría de Estado de la Seguridad Social, por la que se aprueba el Plan General de Actividades Preventivas de la Seguridad Social a desarrollar por las Mutuas de Accidentes de Trabajo y Enfermedades Profesionales de la Seguridad Social en el año 2001
- RESOLUCIÓN de 20 de junio de 2002, de la Secretaría de Estado de la Seguridad Social, por la que se prorroga para el año 2002 el Plan General de Actividades Preventivas de la Seguridad Social a desarrollar por las Mutuas de Accidentes de Trabajo y Enfermedades Profesionales de la Seguridad Social en el año 2001. BOE núm. 163, de 9 de julio de 2002.
- RESOLUCIÓN de 18 de noviembre de 2002, de la Secretaría de Estado de la Seguridad Social, por la que se modifica la de 20 de junio de 2002, por la que prórroga para el año 2002 el Plan General de Actividades Preventivas de la Seguridad Social a desarrollar por las Mutuas de Accidentes de Trabajo y Enfermedades Profesionales de la Seguridad Social en el año 2001

ADMINISTRACIÓ DE L'ESTAT

- REAL DECRETO 1488/1998, de 10 de julio, de adaptación de la legislación de prevención de riesgos laborales a la Administración General del Estado.
- INSTRUCCIÓN Nº 1098 DE 26 DE FEBRERO DE 1996 por la que se dictan normas para la aplicación en la Administración del Estado de la Ley 31/1995 de 8 noviembre, de Prevención de Riesgos Laborales
- RESOLUCIÓN DE 23 DE JULIO DE 1998, de la Secretaría de Estado para la Administración Pública, por la que se ordena la publicación del Acuerdo de Consejo de Ministros de 10 de julio de 1998, por el que se aprueba el Acuerdo Administración-Sindicatos de adaptación de la legislación de prevención de riesgos laborales a la Administración General del Estado.
- REAL DECRETO 707/2002, de 19 de julio, por el que se aprueba el Reglamento sobre el procedimiento administrativo especial de actuación de la Inspección de Trabajo y Seguridad Social y para la imposición de medidas correctoras de incumplimientos en materia de prevención de riesgos laborales en el ámbito de la Administración General del Estado

VARIS

- ORDEN DE 30 DE MARZO DE 1999 por la que se establece el día 28 de abril de cada año como Día de la Seguridad y Salud en el Trabajo
- RESOLUCIÓN DE 18 DE FEBRERO DE 1998, de la Dirección General de la Inspección de Trabajo y Seguridad Social, sobre el Libro de Visitas de la Inspección de Trabajo y Seguridad Social
- ORDEN DE 6 DE MAYO DE 1988, por la que se deroga la Orden de 6 de octubre de 1986, sobre requisitos y datos que deben reunirlas comunicaciones de apertura previa o reanudación de actividades en los centros de trabajo

<u>Modificat per:</u>

- ORDEN DE 29 DE ABRIL DE 1999 por la que se modifica la ORDEN de 6 de Mayo de 1988 de Requisitos y Datos de las Comunicaciones de Apertura Previa o Reanudación de Actividades.
- INSTRUMENTO de Ratificación del Convenio número 182 de la OIT sobre la prohibición de las peores formas de trabajo infantil y de la acción inmediata para su eliminación, hecho en Ginebra el 17 de junio de 1999

PROJECTE BÀSIC i EXECUTIU. LOT 2
PISTA DE PÀDEL AL COMPLEX ESPORTIU EIX LLEURE, SALUT i ESPORT DE NAVÀS
PG. PLA DE L'ALZINETA. NAVÀS. BARCELONA
I. Memòria

5.3.13. CONDICIONS DELS MITJANS DE PROTECCIÓ

Totes les peces de protecció personal i els elements de protecció col·lectiva tindran fixat un període de vida útil, rebutjant-se a la finalització d'aquest.

Quan per les circumstàncies del treball es produeixi un deteriorament més ràpid d' una determinada peça o equip, aquest es reposarà independentment de la durada prevista o de la data de lliurament.

Qualsevol peça o equip de protecció que hagi patit un ús límit, és a dir, el màxim per al qual va ser concebut (per exemple, per un accident) serà retirat i reposat per un altre immediatament.

L' ús d' una peça o equip de protecció mai representarà un risc en si mateix.

Totes les reposicions de material personal i col·lectiu que s'hagin de realitzar durant el transcurs de les obres, per deteriorament, mal estat, desaparició, robatori, etc, aniran a càrrec del contractista.

EQUIPS DE TREBALL

Els equips de treball seran adequats a l' activitat que haurà de realitzar-se amb ells i estaran convenientment adaptats a tal efecte, de forma que garanteixin la protecció dels treballadors durant la seva utilització o la reducció al mínim dels riscos existents.

Seran objecte de verificació prèvia, d' un control periòdic i d' un manteniment que els conservi durant tot el temps de la seva utilització per al treball en condicions de seguretat.

La maquinària, equips i estris de treball hauran d' estar proveïts de les proteccions adequades i hauran de ser instal·lats i utilitzats en les condicions, forma i per a les finalitats per a les quals han estat fabricats, de manera que s' asseguri el seu ús sense risc per als treballadors.

Es proporcionarà als treballadors la informació i instruccions necessàries sobre restriccions d' ús, ocupació, conservació i manteniment dels equips de treball, perquè la seva utilització es produeixi sense risc per als operaris.

EQUIPS DE PROTECCIÓ INDIVIDUAL (EPI)

El present apartat del Plec s' aplicarà als equips de protecció individual, en endavant denominats EPI, a l' objecte de fixar les exigències essencials de sanitat i seguretat que han de complir per preservar la salut i garantir la seguretat dels usuaris a l' obra.

Tots els elements de protecció personal tindran el marcatge de qualitat i homologació europea CE i compliran amb els requisits establerts en el Reial decret 773/1997 sobre Disposicions mínimes de seguretat i salut relatives a la utilització pels treballadors d'Equips de Protecció Individual.

Tot EPI s' ajustarà a les Normes d' Homologació del Ministeri de Treball, sempre que existeixi en el mateix mercat. En els casos en què no existeixi l' esmentada Norma, els EPI' s seran de qualitat adequada a les seves respectives prestacions.

Tot el material serà nou i d' ús exclusivament personal.

Totes les peces de protecció personal o EPI' s tindran fixat un període de vida útil, rebutjant-se al seu terme.

Quan per circumstàncies del treball es produeixi un deteriorament més ràpid en una determinada peça o EPI, es reposarà independentment de la durada prevista o data de lliurament.

2413-PBE-FA-1.5.3 Memoria ESS Lot2

Tota peça o EPI que hagi patit un tracte límit, és a dir, el màxim per al qual va ser concebut (per exemple, per un accident), serà rebutjat al moment.

Aquelles peces que pel seu ús hagin adquirit més folgança o toleràncies de les admeses pel fabricant, seran reposades immediatament.

L' ús d' una peça o EPI mai representarà un risc en si mateix.

NORMES PER A LA UTILITZACIÓ D' EPI' S A L' OBRA

A continuació s' especifiquen les normes que cal tenir presents per utilitzar els mitjans de protecció, l' objecte dels quals és evitar els riscos que no han pogut ser suprimits, per impossibilitat real, mitjançant sistemes de protecció col·lectiva, especificats en aquest Pla de Seguretat i Salut en el Treball.

Botes aïllants de l' electricitat

A.-Especificació tècnica:
Botes fabricades en material aïllant de l' electricitat, dotades de sola antilliscant. Utilitzades en treballs de Baixa Tensió.

B.-Obligació d' ús:
Tots els treballadors que instal·lin o manipulin conductors elèctrics, quadres i mecanismes de la instal·lació elèctrica provisional d'obra i aquells que treballin en els quadres elèctrics d'aparells, equips i maquinària d'obra.

C.-Àmbit de l' obligació de la utilització:
Sempre que es treballi a la xarxa elèctrica de l' obra, quadres elèctrics, equips, aparells i maquinària d' obra.

D.-Els qui estan obligats a la seva utilització:
Electricistes de l' obra
Ajudants d' electricista i Peons d' ajuda

Botes de PVC impermeables (Normes UNE EN 344 i UNE EN 347)

A.-Especificació tècnica:
Bota de seguretat, fabricada en clorur de polivinil, de mitjanit, amb taló i empitjorament reforçat. Forrada de loneta resistent, amb plantilla anti suor i sola antilliscant.

B.-Obligació d' ús:
Tots els treballadors que hagin de romandre sobre sòls embarrats o mullats. També s' utilitzarà en dies plujosos.

C.-Àmbit de l' obligació de la utilització:
Tot el recinte d' obra, especialment en terres mullats, en les fases de moviment de terres, fonamentació, fabricació de morters, pastes, guixos, etc.

D.-Els qui estan obligats a la seva utilització:
-Maquinistes de moviment de terres, en fases embarrades o enxampades
-Peons encarregats de la fabricació de morters i pastes
-Personal directiu, comandaments intermedis, direcció facultativa i persones de visita.

Botes de seguretat en loneta i serratge (Norma UNE-EN 345)

A.-Especificació tècnica:
Botes de seguretat anti-riscos mecànics, fabricades en serratge i loneta reforçada per evitar esquinçaments. Dotada de puntera metàl·lica, plantilla d'acer inoxidable folrades amb element anti-suor, sola de goma antilliscant i taló reforçat. Ajustables mitjançant cordons o similar.

PROJECTE BÀSIC i EXECUTIU. LOT 2
PISTA DE PÀDEL AL COMPLEX ESPORTIU EIX LLEURE, SALUT i ESPORT DE NAVÀS
PG. PLA DE L'ALZINETA. NAVÀS. BARCELONA
I. Memòria

B.-Obligació d' ús:
En la realització de qualsevol treball amb risc de rebre cops, esclafament als peus o trepitjades sobre objectes punxants o tallants.
C.-Àmbit de l' obligació de la utilització:
Tota superfície del solar i obra, en presència del risc de cops, esclafament als peus o trepitjades sobre objectes punxants o tallants. Treballs en tallers, càrrega i descàrrega de materials.

D.-Els qui estan obligats a la seva utilització:
Tot el personal i visitants de l' obra.

Cascos de seguretat. (Norma UNE-EN 397)

A.-Especificació tècnica:
Casc de seguretat, amb arnès d' adaptació de suport sobre el crani amb cintes tèxtils d' amortiment i amb banda anti suor frontal.

B.-Obligació d' ús:
Durant tota la realització de l' obra i en tots els llocs, amb excepció de l' interior d' instal·lacions provisionals per als treballadors, oficines, tallers i a l' interior de maquinària, sempre que no existeixi risc de caiguda d' objectes.

C.-Àmbit de l' obligació de la utilització:
Des del moment de traspassar l' entrada al recinte d' obra i durant tota l' estada en el mateix.

D.-Els qui estan obligats a la seva utilització:
-Tot el personal en general contractat per l' empresa principal, pels subcontractistes i autònoms, si n' hi hagués. S' exceptua, per mancar de risc evident i només a l' hora d' acabament, els pintors i personal que remati la urbanització i la jardineria.
-Tot el personal d' oficines sense exclusió. Prefectura d' Obra i comandaments de totes les empreses que hi intervinguin.
-Direcció Facultativa, representants de la propietat i qualsevol altra visita.

Cascos protectors auditius. (Normes UNE-EN 352.1 i UNE-EN 352.2)

A.-Especificació tècnica:
Cascos protectors amortidors del soroll, fabricats amb casquets ajustables de coixins recanviables.

B.-Obligació d' ús:
En la realització de treballs en presència de soroll igual o superior a 80dB mesurats en l'escala "A".

C.-Àmbit de l' obligació de la utilització:
En tot el recinte d' obra, en conseqüència, de la ubicació del punt productor del soroll que es protegeix.

D.-Els qui estan obligats a la seva utilització:
Personal que posi en servei i desconnecti els compressors generadors elèctrics.
Qualsevol treballador que es trobi en la proximitat d' un punt de producció d' intens soroll.
Personal que manegi martells pneumàtics o elèctrics.

Cinturó de seguretat de subjecció. (UNE-EN 358)

A.-Especificació tècnica:
Cinturó de seguretat de subjecció format per faixa dotada d' hebilla de tancament, argolla en "D" de penjament en acer estampat. Corda fiadora d' 1 metre de longitud i mosquetó d' ancoratge en acer.

B.-Obligació d' ús:
En la realització de tot tipus de treballs estàtics amb risc de caiguda d' alçada.

C.-Àmbit de l' obligació de la utilització:

En qualsevol punt de l' obra en la qual es realitzi un treball estàtic amb risc de caiguda d' alçada.

D.-Els qui estan obligats a la seva utilització:
Oficials, ajudants i peons que realitzin treballs estàtics en punts amb risc de caiguda d'alçada (ajustos, rematades i assimilables).

Arnès de seguretat anticaigudes

A.-Especificació tècnica:
Arnès de seguretat anticaigudes format per faixa dotada d' hebilla de tancament, arnès unit a la faixa per passar per l' esquena, espatlles i pit, completat amb gosseres ajustables. Amb argolla a "D" d'acer estampat per a penjament, ubicada amb la creueta de l'arnès a l'esquena; corda d' amarratge d' 1 metre de longitud dotada de mecanisme amortidor i de mosquetó d' acer per a enganxada.

B.-Obligació d' ús:
En tots aquells treballs amb risc de caiguda des d' alçada. Treballs de muntatge, manteniment, canvi de posició i desmantellament de totes i cadascuna de les proteccions col·lectives. Muntatge i desmuntatge de bastides modulars, muntatge, manteniment i desmuntatge de grues torre.

C.-Àmbit de l' obligació de la utilització:
En tota l' obra, en aquells punts que presentin risc de caiguda des d' alçada.

D.-Els qui estan obligats a la seva utilització:
Muntadors i ajudants de muntador de grua-torre
El personal encarregat del muntatge, manteniment i desmuntatge de les proteccions col·lectives i de les bastides modulars.
El personal que es trobi treballant en zones on no hi hagi elements de protecció col·lectiva anticaigudes.

Faixa de protecció contra sobreesforços

A.-Especificació tècnica:
Faixa de protecció de la zona lumbar.

B.-Obligació d' ús:
Per a la realització de treballs de càrrega, descàrrega i transport a braç d' objectes.

C.-Àmbit de l' obligació de la utilització:
En qualsevol punt de l' obra en el qual es realitzin treballs de càrrega, descàrrega i transport a braç d' objectes.

B.-Els qui estan obligats a la seva utilització:
Personal encarregat de càrrega, descàrrega i transport a braç d' objectes.

Faixa anti vibratòria

A.-Especificació tècnica:
Faixa elàstica de protecció de cintura i vèrtebres lumbars, parar protecció contra moviments vibratoris i oscil·latoris.

B.-Obligació d' ús:
En la realització de treballs amb o sobre màquines que transmetin al cos vibracions.

C.-Àmbit de l' obligació de la utilització:
Tota l' obra.

D.-Els qui estan obligats a la seva utilització:
Personal encarregat del maneig de martells pneumàtics i elèctrics

PROJECTE BÀSIC i EXECUTIU. LOT 2
PISTA DE PÀDEL AL COMPLEX ESPORTIU EIX LLEURE, SALUT i ESPORT DE NAVÀS
PG. PLA DE L'ALZINETA. NAVÀS. BARCELONA
I. Memòria

Conductors de maquinària de moviment de terres
Conductors de motovolquets autopropulsats (dúmpers)

Ulleres de seguretat anti-projeccions. (Norma UNE-EN 166)

A.-Especificació tècnica:
Ulleres anti-impactes als ulls, de muntura de vinil, pantalla exterior de policarbonat, pantalla interior anti- xoc i càmera d' aire entre les dues pantalles. Panoràmica.

B.-Obligació d' ús:
En la realització de tots els treballs amb projecció o arrencada de partícules.

C.-Àmbit de l' obligació de la utilització:
En qualsevol punt de l' obra en el qual es treballi produint o arrencant partícules.

D.-Els qui estan obligats a la seva utilització:
Personal que manegi serres circulars en via seca, fregadores, trepants, polidores i pistoles fixa claus.
En general, tot treballador que estigui subjecte al risc de rebre partícules projectades als ulls.

Ulleres de seguretat de protecció de radiacions de soldadura

A.-Especificació tècnica:
Ulleres de seguretat per a soldadures elèctriques, oxiacetilènica, oxitall de cassoles d' armadura rígida, ventilació lateral indirecta graduable i ajustable, filtres recanviables i abatibles sobre vidres.

B.-Obligació d' ús:
En tots els treballs de soldadura elèctrica, oxiacetilènica, i oxitall, de forma optativa a les pantalles de soldador.

C.-Àmbit de l' obligació de la utilització:
En tota l'obra, durant la realització de treballs de soldadura elèctrica, oxiacetilènica i/o oxitall, amb independència del sistema de contractació utilitzat.

D.-Els qui estan obligats a la seva utilització:
Personal encarregat de la realització de treballs de soldadura elèctrica, oxiacetilènica i/o oxitall
Personal d'ajuda a les tasques de soldadura elèctrica, oxiacetilènica i/o oxitall

Guants aïllants de l' electricitat en baixa tensió

A.-Especificació tècnica:
Guants aïllants de classe I, per a utilització directa sobre instal·lacions a una tensió màxima de 430 V, homologats segons norma aplicable.

Guants aïllants de classe II, per utilitzar directa sobre instal·lacions d'intensitat màxima de 1000 V. Homologats segons norma aplicable.

B.-Obligació d' ús:
En tots els treballs en els quals es manipulin circuits elèctrics en tensió no superior a 430 V. En tots els treballs en els quals es manipulin circuits elèctrics en tensió no superior a 1000V.

C.-Àmbit de l' obligació de la utilització:
En tota l' obra, en les maniobres d' instal·lació provisional, definitiva d' obra o de manteniments d' aparells o màquines elèctriques.

D.-Els qui estan obligats a la seva utilització:
Oficials i ajudants electricistes d' instal·lació provisional, definitiva d' obra o de manteniment d' aparells o màquines elèctriques.

2413-PBE-FA-1.5.3 Memoria ESS Lot2

Guants de cuir flor i loneta. (Norma UNE-EN 388)

A.-Especificació tècnica:
Guants fabricats en cuir flor a la part anterior del palmell i dits de la mà; dors en loneta de cotó; dotats de sistema de fixació a la mà mitjançant bandes extensibles de teixit (gomes).

B.-Obligació d' ús:
En tots els treballs de maneig d' eines manuals com pics i pales. En tots els treballs de maneig i manipulació de puntals, boixedes, etc.
En operacions de maneig de sogues o cordes de govern de càrregues suspeses. En tots els treballs assimilables, per analogia, als esmentats anteriorment.

C.-Àmbit de l' obligació de la utilització:
En tot el recinte de l' obra.

D.-Els qui estan obligats a la seva utilització:
Peons en general
Personal encofrador
Personal encarregat de la realització de treballs en els quals existeixi risc a les mans.

Guants de goma o PVC. (Norma UNE-EN 420)

A.-Especificació tècnica:
Guants de goma fabricats en una sola peça, impermeables i resistents a sabons, detergents, amoníac, etc; homologats segons la norma aplicable.

B.-Obligació d' ús:
Treballs que comportin la necessitat de sostenir elements mullats o humits; treballs de curat de formigons.

C.-Àmbit de l' obligació de la utilització:
En tot el recinte d' obra.

D.-Els qui estan obligats a la seva utilització:
Personal el treball del qual els obligui a fabricar, manipular o estendre morters, formigons i pastes en general.
Paletes en general.
Qualsevol treballador les tasques del qual siguin assimilables, per analogia, als descrits.

Guants de loneta de cotó impermeabilitzats

A.-Especificació tècnica:
Guants complets en loneta de cotó impermeables amb revestiment de PVC o similar del palmell de la mà i dits; homologats segons la norma aplicable.

B.-Obligació d' ús:
Treballs que impliquin tocar o sostenir elements humits o mullats que exigeixin una major resistència a la perforació del guant. Manipulació i abocament de formigons en general.

C.-Àmbit de l' obligació de la utilització:
En tot el recinte d' obra, especialment durant la fase d' estructura.
D.-Els qui estan obligats a la seva utilització:
Personal encarregat de realitzar treballs de formigonat.

Màscara anti emanacions tòxiques. (Norma UNE-EN 149)

A.-Especificació tècnica:

PROJECTE BÀSIC i EXECUTIU. LOT 2
PISTA DE PÀDEL AL COMPLEX ESPORTIU EIX LLEURE, SALUT i ESPORT DE NAVÀS
PG. PLA DE L'ALZINETA. NAVÀS. BARCELONA
I. Memòria

Mascareta filtrant homologada intimacions tòxiques de material antial·lèrgic i atòxic, amb filtre recanviable de retenció superior al 98% amb una o dues vàlvules.
B.-Obligació d' ús:
Davant la detecció de compostos tòxics.

C.-Àmbit de l' obligació de la utilització:
En tota l'obra, en els treballs de pous i escomesa d'albanyals.

D.-Els qui estan obligats a la seva utilització:
Els pouers i els peons de suport d' aquests.

Mascareta antipartícules amb filtre mecànic recanviable

A.-Especificació tècnica:
Mascareta de cobriment total de vies respiratòries, nas i boca, fabricada en PVC, amb porta filtres mecànics i primer filtre per al seu ús immediat, adaptable al cap mitjançant bandes elàstiques tèxtils, amb regulació de pressió. Dotada de vàlvules d' expulsió d' expiració de tancament simple per sobrepressió en respirar. Homologada segons normativa.

B.-Obligació d' ús:
En qualsevol treball amb producció de pols o realitzada en lloc amb concentració de pols.

C.-Àmbit de l' obligació de la utilització:
En tot el recinte de l' obra.

D.-Els qui estan obligats a la seva utilització:
Oficials, ajudants i peons que manegin qualsevol de les eines següents:
Serra radial d' obertura de roses
Serra circules per a maó (no en via humida)
Martell pneumàtic

Pantalla de seguretat anti afinacions de soldadura elèctrica, oxiacetilènica i oxitall de sustentació manual

A.-Especificació tècnica:
Unitat pantalla de protecció de radiacions i espurnes de soldadura elèctrica, oxiacetilènica i oxitall, de sustentació manual, amb un pes màxim entre 200 i 600 gr, filtre abatible resistent a la perforació i penetració per objectes candents. Homologada segons la normativa vigent.

B.-Obligació d' ús:
En tots els treballs de soldadura elèctrica, oxiacetilènica i oxitall.

C.-Àmbit de l' obligació de la utilització:
En tota l' obra.

D.-Els qui estan obligats a la seva utilització:
Personal encarregat de realitzar treballs de soldadura elèctrica, oxiacetilènica i oxitall.

Vestit impermeable

A.-Especificació tècnica:
Vestit fabricat en PVC, termo cosit, format per jaqueta i pantalons.

B.-Obligació d' ús:
En aquells treballs subjectes a esquitxades o realitzats en llocs amb degoters o baix temps plujós lleu.

C.-Àmbit de l' obligació de la utilització:
En tota l' obra.

2413-PBE-FA-1.5.3 Memoria ESS Lot2

D.-Els qui estan obligats a la seva utilització:
Tots els treballadors de l' obra, independentment que pertanyin a la plantilla de l' empresa principal o dels subcontractistes o treballadors autònoms que hi hagués.

PROTECCIONS COL·LECTIVES

CONDICIONS GENERALS

-Els mitjans de protecció col·lectiva compliran les següents condicions generals:
-Estaran en apilament real en l' obra abans de ser necessària la seva utilització, per tal de ser examinats pel Coordinador de Seguretat i Salut.
-S'instal·laran prèviament a l'inici de qualsevol feina que requereixi del seu muntatge. ES PROHIBEIX L'INICI D' UN TREBALL O ACTIVITAT QUE REQUEREIXI PROTECCIÓ COL.LECTIVA, FINS QUE ESTIGUI MUNTADA PER COMPLET EN L' ÀMBIT DE RISC QUE NEUTRALITZA O ELIMINA.
-Tota protecció col·lectiva amb algun deteriorament serà desmuntada immediatament i substituït.
-Tot material a utilitzar haurà de ser NOU o, en tot cas, en perfecte estat d' ús aquells que incloguin diversos usos.
-Es prohibeix el muntatge dels elements de forjat sobre cintres lineals amb puntals aïllats.

CONDICIONS TÈCNIQUES D' INSTAL·LACIÓ I ÚS DE:

Sistema de tapes fixes de buits horitzontals

S' utilitzaran tapes provisionals formades mitjançant taulons de fusta de 20x5, armats mitjançant clavazón. Les dimensions seran les adequades per tapar completament el buit.
La permanència de les tapes serà constant fins que calgui realitzar en la vertical d' una línia de buits, tasques de replanteig. En el cas que aquesta tasca no sigui possible, es procedirà a la instal·lació de baranes de seguretat. Tota tapa trencada o molt deteriorada es retirarà i substituirà immediatament per una altra de segura.

Tanques de tancament

La protecció del recinte es realitzarà mitjançant tanques formades per lames metàl·liques subjectes a perfils, també metàl·lics. Les tanques es situaran tal com s' indiqui en els plànols i reuniran les següents condicions:
-Tindran dos metres d' alçada.
-Es mantindrà fins a la conclusió de l' obra.

Tanques autònomes de limitació i protecció

Tindran com a mínim 90 cm d' alçada, essent construïdes mitjançant tubs metàl·lics i amb peus per mantenir la seva verticalitat.

Topalls de desplaçament de vehicles

Es realitzaran amb dos taulers travats, subjectes en el terreny mitjançant varetes clavades en el mateix, o de qualsevol altra forma eficaç.

Viseres de fusta sobre perfileria metàl·lica recolzada sobre estructures de formigó

Les viseres de protecció tenen gran utilitat per evitar la caiguda d' objectes sobre les persones o vehicles que han de caminar en la vertical del risc.
Seran calculades per resistir els diversos impactes previsibles i projectades considerant el lloc d' ubicació idoni per a la seva funció.

A.-Normes de muntatge i desmuntatge:
-S'instal·laran els ancoratges als quals s'hauran d'amarrar els cinturons de seguretat dels muntadors.

PROJECTE BÀSIC i EXECUTIU. LOT 2
PISTA DE PÀDEL AL COMPLEX ESPORTIU EIX LLEURE, SALUT i ESPORT DE NAVÀS
PG. PLA DE L'ALZINETA. NAVÀS. BARCELONA
I. Memòria

-Durant la fase d'armat, es rebran a la ferralla les plaques dels ancoratges per a l'envigat. Es comprovaran i corregiran els errors i es formigonarà.
-A terra es muntarà un mòdul format per dues bigues principals metàl·liques i les bigues transversals de fusta. Sobre elles es construirà l'entaulat.
-Amb l' ajut de la grua, s' hissarà fins al seu lloc de muntatge i es fixarà. Els treballadors hauran d' estar subjectes amb cinturons de seguretat.
-La guia d' un mòdul suspès al ganxo de la grua, es realitzarà mitjançant caporals de govern. Queda prohibida, per insegura, la guia directa a mà o braç.
-Per al desmuntatge es procedirà amb els passos en ordre invers.
-Els ancoratges s' eliminaran mitjançant tenalles o tallafreds.

Xarxes perimetrals

Tipologies:

Xarxa Sistema S- Xarxa de seguretat amb corda perimetral

A.- Activitats en què s' utilitza
-En cobertes de naus industrials, en treballs de viaductes, etc., quan existeixi risc de caiguda a diferent nivell.

B.- Com s' utilitza
-Cal ancorar-la a un lloc fix de forma segura.
-Durant la seva col·locació, dotar els operaris d'arnès de seguretat fixat a una línia de vida. També es pot col·locar des de plataformes elevadores.
-Situar la xarxa a menys de 3 m per sota del nivell de treball, perfectament tensada.
-Evitar que els punts de subjecció tinguin arestes vives que puguin tallar-la.
-La xarxa ha d' estar disposada de forma contínua sota la zona de treball i no pot tenir forats.
-No es pot col·locar una xarxa amb més de dos fils trencats per unitat o tall.
-No es poden llençar retalls de xapa, plàstics, fustes o altres residus sobre la xarxa.
-Canviar o reforçar les cordes de subjecció de la xarxa si aquesta ja ha hagut de suportar pesos superiors a 50 kg.
-S' aconsella no tenir xarxes muntades un temps superior a 2 mesos sense moure-les.
-Totes les xarxes i els seus components han d' estar homologats.
--La durada màxima de les xarxes no ha de superar les recomanacions del fabricant.
El personal encarregat de muntar i desmuntar ha d' estar especialitzat; ha de tenir la qualificació i experiència suficient.
-Cal fixar la prohibició de desmuntar les xarxes sense autorització.
-Cal deixar un espai de seguretat entre la xarxa i el sòl, o entre la xarxa i qualsevol objecte, per raons d' elasticitat.
-Cal seleccionar la mesura més adequada de malla per evitar que sigui traspassada pels materials en la seva caiguda.
-Cal evitar l' exposició de les xarxes als espurnes procedents dels treballs de soldadura o similar.
-Les xarxes s' han de comercialitzar amb el seu manual d' instruccions.
-Les xarxes han d' estar identificades amb el nom i l' adreça del fabricant, l' energia mínima de ruptura, la resistència mínima a la tracció de la corda de malla, la data de fabricació i la data de caducitat.

Xarxa Sistema T- Xarxa de seguretat

A.- Activitats en què s' utilitza
-En construcció horitzontal, quan es puguin ancorar a safates o consoles per evitar riscos de caiguda en alçada.

B.- Com s' utilitza
-Cal ancorar-la a un lloc fix de forma segura.
-Cal realitzar el muntatge dels mòduls a terra, i en tot moment es requereix la presència de dues persones.

2413-PBE-FA-1.5.3 Memoria ESS Lot2

-L' estructura ha d' estar dissenyada perquè el seu comportament davant d' un impacte sigui el de la deformació plàstica, i d' aquesta manera es produeixi un efecte bossa, que reculli la persona o objecte que caigui en el seu interior, esmorteint la caiguda i quedant retingut, sense possibilitat de sortir acomiadat.
-Tot el material o persona que caigui a la xarxa ha de ser tret immediatament.
-Després de la caiguda d' un objecte pesant o d' una persona cal canviar el mòdul complet de xarxa.
-Les xarxes han d'estar instal·lades en tot el perímetre de la zona de caiguda.
-No es poden utilitzar per a l' emmagatzematge de material.
-Cal establir la prohibició d' utilitzar les xarxes com a superfície de treball.
-No utilitzar-les per a jocs ni per a entreteniment del personal.
-Durant la seva col·locació, dotar els operaris d'arnès de seguretat fixat a una línia de vida.
-És preferible situar la xarxa a menys de 3m per sota del nivell de treball i perfectament tensa, encara que segons la UNE-EN 1263-2, està permès fins a 6m, sempre que ho permeti el fabricant.
-Evitar que els punts de subjecció tinguin arestes vives que puguin tallar-la.
-La xarxa ha d' estar disposada de forma contínua sota la zona de treball i no pot tenir forats.
-No es pot col·locar una xarxa amb més de dos fils trencats per unitat o tall.

Xarxa Sistema U- Xarxa de seguretat vertical

A.- Activitats en què s' utilitza
-En obertures verticals, quan existeixi risc de caiguda a diferent nivell.

B.- Com s' utilitza
-Cal ancorar-la a un lloc fix de forma segura.
-Durant la seva col·locació, dotar els operaris d'arnès de seguretat fixat a una línia de vida. També es pot col·locar des de plataformes elevadores.
-Evitar que els punts de subjecció tinguin arestes vives que puguin tallar-la.
-No permetre la col·locació d'una xarxa amb més de dos fils trencats per unitat o tall.
-S' aconsella no tenir xarxes muntades un temps superior a 2 mesos sense moure-les.
-Totes les xarxes i els seus components han d' estar homologats.
-La durada màxima de les xarxes no ha de superar les recomanacions del fabricant.
-El personal encarregat de muntar i desmuntar ha d' estar especialitzat; ha de tenir la qualificació i experiència suficient.
-Cal fixar la prohibició de desmuntar les xarxes sense autorització.
-Les xarxes s' han de comercialitzar amb el seu manual d' instruccions.
-Les xarxes han d' estar identificades amb el nom i l' adreça del fabricant, l' energia mínima de ruptura, la resistència mínima a la tracció de la corda de malla, la data de fabricació i la data de caducitat.
-Cal seleccionar la mesura més adequada de malla per evitar que sigui traspassada pels materials en la seva caiguda.
-Cal evitar l' exposició de les xarxes als espurnes procedents dels treballs de soldadura o similar.

Xarxa Sistema V- Xarxa de seguretat tipus forca

A.- Activitats en què s' utilitza
-En obertures verticals, quan existeixi risc de caiguda a diferent nivell.

B.- Com s' utilitza
-Cal ancorar-la per la seva part inferior a un lloc fix de forma segura.
-Durant la col·locació d'aquestes mesures de protecció cal que els operaris disposin d'arnès de seguretat fixat a una línia de vida.
-Cal preveure els forats passants i/o les omegues per a l'ancoratge de les forques en les fases constructives, en la col·locació de les proteccions.
--Evitar que els punts de subjecció tinguin arestes vives que puguin tallar-la.
La xarxa ha d' estar disposada de forma contínua sota la zona de treball i no pot tenir forats.
-No es pot col·locar una xarxa amb més de dos fils trencats per unitat o tall.
-No es poden llençar deixalles, retalls de xapa, plàstics, fustes o altres elements sobre la xarxa. Quan es caiguin accidentalment es procedirà a la seva retirada.
-Canviar o reforçar les cordes de drecera de la xarxa si ha caigut sobre ella un pes superior a 50 kg.

PROJECTE BÀSIC i EXECUTIU. LOT 2
PISTA DE PÀDEL AL COMPLEX ESPORTIU EIX LLEURE, SALUT i ESPORT DE NAVÀS
PG. PLA DE L'ALZINETA. NAVÀS. BARCELONA
I. Memòria

-S' aconsella no tenir xarxes muntades un temps superior a 2 mesos sense moure-les.
-La part inferior de la xarxa s' ha de subjectar als ancoratges deixats en el forjat. La separació entre els ancoratges ha de ser de 0,5m, aproximadament.
-Totes les xarxes i els seus components han d' estar homologats.
-La durada màxima de les xarxes no ha de superar les recomanacions del fabricant.
-El personal encarregat de muntar-la i desmuntar-la ha d' estar especialitzat; ha de tenir la qualificació i experiència suficient.
-Cal fixar la prohibició de desmuntar les xarxes sense autorització.
-Cal seleccionar la mesura més adequada de malla per evitar que sigui traspassada pels materials en la seva caiguda.
-Cal evitar l' exposició de les xarxes als espurnes procedents dels treballs de soldadura o similar.
-Les xarxes s' han de comercialitzar amb el seu manual d' instruccions.
-Les xarxes han d' estar identificades amb el nom i l' adreça del fabricant, l' energia mínima de ruptura, la resistència mínima a la tracció de la corda de malla, la data de fabricació i la data de caducitat.
-Com a mínim cal col·locar-les quan els treballs que s'han d'executar comportin un risc de caiguda de 2 m.

Xarxes horitzontals

Es col·locaran per protegir les possibles caigudes d'alçada i d'objectes als patis o altres buits.

Baranes

La protecció del risc de caiguda al buit per la vora perimetral a les plantes ja desencofrades, per les obertures de façana, pel buit de l' ascensor o pel costat lliure de les escales d' accés es realitzarà mitjançant la col.locació de baranes.
Les baranes, plors i rodapeus seran de materials rígids i resistents.
L' alçada de les baranes serà de 90 cm com a mínim, estaran formades per passamans superior, sòcol de 15 cm i barra intermèdia a 45 cm. Hauran de resistir una càrrega de 150 Kg per metre lineal.

Encofrats continus

La protecció efectiva del risc de caiguda d' alçada des d' un forjat en execució al forjat inferior es realitzarà mitjançant la utilització d' encofrats continus.
L' empresa constructora haurà de justificar l' elecció d' un determinat tipus d' encofrat continu entre l' oferta comercial existent.

Passadissos de seguretat

Podran realitzar-se mitjançant pòrtics formats per taulons lligats fermament ancorats en el terreny i coberta amb taules. També podran ser metàl·lics, formats els pòrtics amb tubs o perfils i la coberta de planxa.
Seran capaços de suportar l' impacte dels objectes que puguin caure i es col·locaran materials amortidors sobre la coberta, en els casos que es consideri oportú.

Mallaços

Els buits interiors es protegiran mitjançant mallat de resistència i malla adequada.

Plataforma de treball

Tindran com a mínim 60 cm d' amplada i les que estiguin situades a més de 2m del terra estaran dotades de baranes de 90 cm d' alçada, sòcol de 15 cm i barra intermèdia a 45 cm.

Elements de subjecció de l' arnès de seguretat, ancoratges, suports i ancoratges de xarxes

Tindran prou resistència per suportar els esforços a què puguin estar sotmesos, d' acord amb la seva funció protectora.

Cordes fiadores per a cinturons de seguretat

Estaran fabricades en poliamida d' alta tenacitat, amb un diàmetre de 10 mm. Hauran d'estar etiquetades amb certificat "N" per AENOR.
Els llaços de fixació es resoldran amb nusos de mariner.

Cada corda fiadora s' inspeccionarà detingudament abans del seu ús. Les cordes fiadores seran substituïdes immediatament quan:

-Tinguin en la seva longitud fils trencats en quantitat aproximada al 10%.
-Estiguin brutes de formigó o amb adherències importants.
-Estiguin cremades per alguna gota de soldadura o una altra causa.

Interruptors diferencials i preses de terra

La sensibilitat mínima dels interruptors diferencials serà, per als circuits d' enllumenat i endolls d' eines portàtils de 30 mA i per a altres circuits de 300 mA.

S' estableixen dos tipus de disjuntors que denominarem de quadre general i els selectius. Els primers seran els disjuntors que, ubicats al quadre general, són capaços de tallar l' energia elèctrica de tota l' obra, actuant en combinació amb la xarxa de presa de terra. els selectius estaran calibrats quadre a quadre, per tal que desconnectin, únicament, un sector de l' obra. Saltaran abans que els del quadre general. Amb això s' aconsegueix, no només un alt nivell de seguretat, sinó a més una alta operativitat, en evitar-se les apagades generals, origen de trencaments del ritme de treball i de ponts de les proteccions, produint situacions de risc.

La xarxa de presa de terra es realitzarà amb conducte de coure dúctil connectat a una pica metàl·lica que estarà soterrada al terreny. La resistència de terra no serà superior a la que garanteixi, d' acord amb la sensibilitat de l' interruptor diferencial, una tensió de contacte indirecta màxima de 24 V. Es mesurarà la seva resistència periòdicament i com a mínim, en l' època més seca de l' any.

Portàtils d'il·luminació elèctrica

Estaran formats dels elements següents:

-Portalàmpades estanques amb reixeta anti-impactes, amb ganxo per a penjament i mànec de subjecció de material aïllant de l' electricitat.
-Mànega antihumitat de la longitud necessària en cada cas.
-Presa de corrent amb clavija estanca d' intempèrie. Les preses de corrent es col·locaran en les seves preses expresses instal·lades en els quadres de planta.

Tota empresa que intervingui en l' obra serà responsable directa que tots els portàtils utilitzats compleixin amb aquesta norma, especialment si el treball es realitza en una zona humida.

Connexions elèctriques de seguretat

Totes les connexions elèctriques s' efectuaran mitjançant connectors o empalmaments estancs d' intempèrie. Es permet l' execució d' empalmaments directes a fils sempre que quedin protegits de forma totalment estanca, mitjançant l' ús de fundes termo retràctils.

Extintors

Seran adequats, en agent extintor i capacitat, al tipus d' incendi previsible i es comprovarà el seu funcionament cada 6 mesos com a màxim.

Estaran col·locats en la proximitat dels llocs de treball amb major risc d'incendi i en un lloc visible i de fàcil accés.

PROJECTE BÀSIC i EXECUTIU. LOT 2
PISTA DE PÀDEL AL COMPLEX ESPORTIU EIX LLEURE, SALUT i ESPORT DE NAVÀS
PG. PLA DE L'ALZINETA. NAVÀS. BARCELONA
I. Memòria

Escales fixes provisionals d' obra

Les escales instal·lades per accedir en vertical al fons del buidatge s'executaran amb escales modulars proveïdes de barana de protecció. S' arriostraran convenientment.

Cordes auxiliars, guia segura de càrregues suspeses a ganxo de grua

Estaran fabricades en poliamida industrial i tindran un diàmetre aproximat de 12 mm.

Normes per al maneig de les cordes de guia segura de càrregues suspeses a ganxo de grua:

-Tota càrrega suspesa a ganxo de grua que necessiti ser guiada per evitar penduleus o per fer-la entrar a la planta, estarà dotada d' una corda de guia.
-Queda prohibit, per perillós, rebre càrregues costant-les directament amb les mans sense utilitzar les cordes de guia.

Plataformes de recepció de materials en planta

Els riscos derivats de la recepció de materials paletitzats suspesos de la grua torre, només poden ser eliminats mitjançant la utilització de plataformes receptores volades.

Les plataformes que es construiran seran sòlides i segures, estaran convenientment apuntalades mitjançant puntals sòl-sostre.

Seran metàl·liques i disposaran, en el seu perímetre, de barana la qual serà practicable en una secció de la mateixa per permetre l'accés de la càrrega a la plataforma.

Pòrtics i formació de mènsules amb suport quitamiedos

Es col·locaran en fase d'estructura, a les vores exteriors i interiors de forjat, mènsules i barana quitamiedos. D' aquesta manera es perllonga la taula contínua de l' entaulat i cintres, sobre el qual es muntaran els elements de forjat, formant un passadís de seguretat perimetral. El personal disposarà d'arnès de seguretat durant el seu muntatge i desmuntatge, en el quitamiedos es disposarà de sòcol – rodapeu i de barana.

Els tubs del pòrtic i mènsules no presentaran oxidacions. Els taulers seran de xapa perforada o fusta sana formant plataformes.

2413-PBE-FA-1.5.3 Memoria ESS Lot2

5.3.14. OBLIGACIONS DE LES PARTS IMPLICADES

OBLIGACIONS DEL PROMOTOR (article 3 del RD 1627/97)

En les obres incloses en l'àmbit d'aplicació del RD 1627/97 que estableix les disposicions mínimes de seguretat i salut en les obres de construcció, quan en l'elaboració del projecte d'obra intervinguin diversos projectistes, el promotor designarà un coordinador en matèria de seguretat i salut durant l'elaboració del projecte d'obra.

Quan en l' execució de l' obra intervingui més d' una empresa, o una empresa i treballadors autònoms o diversos treballadors autònoms, el promotor, abans de l' inici dels treballs o tan aviat com es constati aquesta circumstància, designarà un coordinador en matèria de seguretat i salut durant l' execució de l' obra.

La designació dels coordinadors en matèria de seguretat i salut durant l' elaboració del projecte d' obra i durant l' execució de l' obra podrà recaure en la mateixa persona.

La designació dels coordinadors no eximeix el promotor de les seves responsabilitats.

OBLIGACIONS DEL COORDINADOR DE SEGURETAT I SALUT, I DE LA DIRECCIÓ FACULTATIVA

COORDINADOR DE SEGURETAT I SALUT EN FASE D' EXECUCIÓ:

El coordinador en matèria de seguretat i salut durant l'execució de l'obra ha de desenvolupar, d'acord amb l'article 9 del RD 1627/97, les funcions següents:

-Coordinar l' aplicació dels principis generals de prevenció i seguretat:
-Prendre les decisions tècniques i d' organització per tal de planificar els diferents treballs o fases de treball que s' hagin de desenvolupar simultàniament o successivament.
-Estimar la durada requerida per a l' execució d' aquests diferents treballs o fases de treball.
-Coordinar les activitats de l' obra per garantir que els contractistes i, si s' escau, els subcontractistes i els treballadors autònoms apliquin de manera coherent i responsable els principis de l' acció preventiva que es recullen a l' article 15 de la Llei de Prevenció de Riscos Laborals durant l' execució de l' obra i, en particular, en les tasques o activitats a què es refereix l'article 10 del RD 1627/97.
-Aprovar el pla de seguretat i salut elaborat pel contractista i, si s' escau, les modificacions introduïdes en aquest. D'acord amb el que disposa l'últim paràgraf de l'apartat 2 de l'article 7 del RD 1627/97, la direcció facultativa assumirà aquesta funció quan no fos necessària la designació de coordinador.
-En el cas d'obres de les administracions públiques, el pla, amb el corresponent informe del coordinador en matèria de seguretat i salut durant l'execució de l'obra, s'elevarà per a la seva aprovació a l'Administració pública que hagi adjudicat l'obra, conforme al que disposa l'apartat 2 de l'article 7 del RD 1627/97.
-Organitzar la coordinació d' activitats empresarials previstes a l' article 24 de la Llei de Prevenció de Riscos Laborals.
-Coordinar les accions i funcions de control de l' aplicació correcta dels mètodes de treball.
-Adoptar les mesures necessàries perquè només les persones autoritzades puguin accedir a l' obra. La direcció facultativa assumirà aquesta funció quan no fos necessària la designació de coordinador.

DIRECCIÓ FACULTATIVA

El CONTRACTISTA serà informat de la identitat de les persones que hagin d' efectuar el seguiment de les Obres en curs per compte de la Direcció Facultativa.

Les variacions o substitucions que poguessin produir-se en els anteriors nomenaments obligaran el CONTRACTISTA a partir del moment en què li hagués estat comunicada l' esmentada circumstància per la PROPIETAT.

La Direcció Facultativa mantindrà en tot moment en l' Obra el Llibre d' Ordres i Assistències, en el qual es ressenyaran totes les incidències, ordres i assistències que poguessin produir-se durant el desenvolupament de la mateixa; també constaran en aquest llibre qualssevol modificacions, ampliacions i canvis de materials que

PROJECTE BÀSIC i EXECUTIU. LOT 2
PISTA DE PÀDEL AL COMPLEX ESPORTIU EIX LLEURE, SALUT i ESPORT DE NAVÀS
PG. PLA DE L'ALZINETA. NAVÀS. BARCELONA
I. Memòria

poguessin produir-se durant el transcurs de l' obra. Així mateix, es mantindrà en tot moment a l' Obra per part del Coordinador de Seguretat i sota la seva custòdia, el Llibre d' Incidències.

La Direcció Facultativa tindrà com a funcions les de: inspeccionar les obres, donar instruccions dirigides a la seva correcta execució segons el Projecte, aprovar finalment la seva qualitat i autoritzar els pagaments al CONTRACTISTA. Aquestes funcions no eximiran sota cap concepte el CONTRACTISTA de les obligacions que li siguin pròpies en virtut del present Estudi. De la mateixa manera, les aprovacions efectuades per la Direcció Facultativa no eximiran sota cap concepte el CONTRACTISTA de les seves responsabilitats davant de vicis ocults no observats al temps de la(s) aprovació(es) de què es tracti.

El CONTRACTISTA assumeix expressament i formalment que les instruccions de la Direcció Facultativa tinguin caràcter executiu per la qual cosa hauran de ser complertes i observades en tot moment, sens perjudici en qualsevol cas de les accions que en la seva defensa pogués interposar.

LLIBRE D' ORDRES I LLIBRE D' INCIDÈNCIES:

Es portarà un "Llibre d'Ordres " o en el seu defecte d'Actes de Reunió; en qualsevol cas, l' esmentat llibre, ja sigui d' Ordres o d' Actes s' obrirà al temps de l' Acta de Replanteig i es tancarà al temps de l' Acta de Recepció

La Direcció Facultativa anotarà en el Llibre d' Ordres i Assistències o en el d' Actes de reunió, segons sigui el cas, aquelles ordres, instruccions i comunicacions que estimi oportunes, autoritzant-les amb la seva signatura, estant el CONTRACTISTA obligat a signar el corresponent "assabentat" de les mateixes.

Les indicacions, suggeriments i reclamacions que pogués efectuar el CONTRACTISTA seran consignats per la Direcció Facultativa en document a part, quedant l' esmentada documentació, així com les respostes efectuades per la PROPIETAT, com a annex del Llibre d' Ordres o com a part integrant de les Actes de Reunió.

No seran d' obligació per al CONTRACTISTA més instruccions o ordres que les que es donin per escrit.

Amb finalitats de control i seguiment del Pla de Seguretat, el Coordinador de Seguretat mantindrà en obra el "Llibre d'Incidències". A aquest Llibre hi tindran accés: la Direcció Facultativa, els contractistes, els subcontractistes, els treballadors autònoms, les persones o òrgans amb responsabilitats en matèria de prevenció de les empreses intervinents a l' obra, els representants dels treballadors i els tècnics dels òrgans especialitzats en matèria de seguretat i salut en el treball de les administracions públiques competents.

A més del Llibre d'Incidències, el Coordinador de Seguretat podrà realitzar les comunicacions per escrit que consideri convenients, quedant obligat el CONTRACTISTA des d'aquest mateix moment a signar el corresponent "assabentat" de les mateixes.

L'ús i tràmit dels fulls del Llibre d'Incidències es realitzarà segons el que disposa l'article 13 del R.D. 1627/1997 pel qual s'estableixen les disposicions mínimes de seguretat i de salut en les obres de construcció. D'acord amb aquest article 13 del RD 1627/97, en cada centre de treball ha d'existir amb finalitats de control i seguiment del Pla de seguretat i salut un Llibre d'Incidències que consta de fulls per duplicat, habilitat a l'efecte.

El Llibre d' Incidències ha de ser facilitat pel Col.legi professional al qual pertanyi el tècnic que hagi aprovat el Pla de seguretat i salut, o l' Oficina de Supervisió de Projectes o òrgan equivalent quan es tracti d' obres de les Administracions públiques.

El Llibre d' Incidències, que s' ha de mantenir sempre a l' obra, estarà en poder del coordinador en matèria de seguretat i salut durant l' execució de l' obra o, quan no fos necessària la designació de coordinador, en poder de la Direcció facultativa.

A aquest Llibre tenen accés la Direcció facultativa de l' obra, els contractistes i subcontractistes i els treballadors autònoms, així com les persones o òrgans amb responsabilitats en matèria de prevenció en les empreses intervinents en l' obra, els representants dels treballadors i els tècnics dels òrgans especialitzats en matèria de

seguretat i salut en el treball de les administracions públiques competents, els qui hi poden fer anotacions, relacionades amb els fins de control i seguiment del Pla de seguretat i salut.
Atenent a l' entrada en vigor del RD 1109/ 2007, Reglament de la Llei de Subcontractació, el coordinador de seguretat i salut en fase d' execució d' obra podrà realitzar tots els escrits que consideri necessaris en el llibre d' Incidències, indicant sempre en tot moment si es tracta d' una primera o segona observació del reflectit en el llibre.

El coordinador de seguretat i salut podrà realitzar totes les indicacions que consideri oportuns en el llibre, sense remetre' ls a treball tret que es tracti d' un risc greu i imminent o una reiteració d' una anotació anterior escrita en l' esmentat llibre.

OBLIGACIONS DELS CONTRACTISTES I SUBCONTRACTISTES

PREVENCIÓ DE RISCOS LABORALS

El CONTRACTISTA, com a especialista en el tipus de treballs objecte del present Estudi, es compromet a adoptar, pel seu compte i al seu exclusiu càrrec, totes les mesures de seguretat que sigui necessari o pertinent adoptar per a l' execució de l' obra objecte del present Estudi en unes condicions òptimes de seguretat, quedant obligat per tant a vetllar i tenir cura en tot moment de la seva estricta observança per les persones de la seva dependència, ja sigui en virtut de contractes laborals ja sigui en virtut de contractes de qualsevol altra índole, essent per tant responsable de quants danys i perjudicis de qualsevol ordre poguessin produir-se com a conseqüència d' incompliment o compliment defectuós de l' esmentada obligació.

En especial, el CONTRACTISTA s' obliga a:

-Procedir a realitzar el tràmit de Comunicació d' Obertura de Centre de Treball.

-Adoptar totes les precaucions necessàries per garantir la seguretat dels treballadors a l' obra, així com la de tercers; amb aquesta finalitat dotarà la totalitat de les persones que es trobin sota la seva dependència dels elements necessaris, tals com: equips de protecció personal, col·lectius, formació, informació i instal·lacions d'higiene i benestar; els equips de protecció individual que s' emprin a l' obra hauran de comptar amb el marcatge CE, seran subministrats en bon estat i acompanyats de les recomanacions d' ús del fabricant. El CONTRACTISTA registrarà el lliurament d'aquests equips; en el supòsit que s' observés que no es disposa o no s' utilitzen els esmentats mitjans, LA PROPIETAT procedirà a dotar dels mateixos a l' esmentat personal, deduint en conseqüència el seu total import de les oportunes certificacions. En especial, el CONTRACTISTA donarà compliment als principis d'acció preventiva establerts en l'article 15 de la Llei de Prevenció de Riscos Laborals i a les disposicions contingudes en el R.D. 1627/1997 sobre disposicions mínimes de seguretat i salut en les obres de construcció, sense que aquesta enumeració tingui caràcter limitatiu sinó merament enunciatiu.

-Nomenar una persona de la seva organització o un equip de persones que actuaran com a Recurs Preventiu (s/ Llei 54/2003 de reforma del marc normatiu de prevenció de riscos laborals). La seva funció consistirà en: vigilar el compliment de les mesures de prevenció establertes en el corresponent Pla de Seguretat, promoure els comportaments segurs entre els treballadors i cooperar amb l' organització preventiva de l' obra i comunicar al Coordinador de Seguretat situacions de risc no controlat que pogués(n) detectar. En compliment de l'anterior el CONTRACTISTA en aquest acte designa el Sr. com , per exigir a les persones sota dependència del CONTRACTISTA el compliment de les normes de Seguretat i Salut aplicables. De la mateixa manera el CONTRACTISTA garanteix que D. disposa de la formació en matèria de prevenció d'almenys nivell bàsic (s/ R.D. 39/1997) i està dotat de facultats suficients per impartir ordres als treballadors a peu d'obra; així mateix D. en representació del CONTRACTISTA s' obliga a assistir als

-Comitès de Seguretat i Salut que poguessin organitzar-se durant l' obra. Si així fos requerit, aquest nomenament s' haurà de documentar amb posterioritat a aquest acte en el format que a tal efecte disposarà el Coordinador de Seguretat.

-Vigilar i protegir les obres de qualsevol dany o risc de dany fins a la recepció provisional total i conforme de les mateixes havent de disposar els mitjans necessaris a l' efecte.

PROJECTE BÀSIC i EXECUTIU. LOT 2
PISTA DE PÀDEL AL COMPLEX ESPORTIU EIX LLEURE, SALUT i ESPORT DE NAVÀS
PG. PLA DE L'ALZINETA. NAVÀS. BARCELONA
I. Memòria

-Retirar qualssevol runes, escombraries i residus generats durant la seva actuació a l' obra; aquesta retirada de runes, escombraries i residus es farà com a mínim un cop a la setmana, de manera que l' obra estigui permanentment en estat satisfactori de neteja. És condició sine qua non per considerar la terminació total de l' obra que el CONTRACTISTA n' hagi retirat tots els estris, materials i maquinària utilitzada, així com totes les runes, escombraries, residus, terres, etc., fins a deixar completament neta l' obra i enlairat el terreny.

--Garantir la seguretat del personal que es trobi sota la seva dependència i del seu risc d' accident; de la mateixa manera assumeix la responsabilitat dels danys i perjudicis de qualsevol ordre que aquest personal o maquinària de la seva propietat puguin produir en el curs de les obres tant a la PROPIETAT com a la resta d' intervinents en l' obra.

-Garantir que quantes obligacions s' assumeixen pel CONTRACTISTA en matèria de Seguretat i Salut, incloses les obligacions laborals i d' assegurament de riscos seran, al seu torn, exigides en tots els seus termes a tots els seus subcontractistes relacionats amb l' objecte del present Estudi, quedant per tant obligat des d' aquest mateix moment a incloure en el clausulat dels oportuns Contractes que celebri amb els esmentats subcontractistes quantes clàusules sigui necessari incloure, tendents al compliment estricte de les obligacions assumides pel CONTRACTISTA en virtut del mateix; així mateix, s'haurà de fer constar en aquests contractes que els subcontractistes mantindran a fora i indemnitzaran a la PROPIETAT i/o als seus empleats enfront de qualsevol reclamació efectuada per tercers aliens al present Estudi, com a conseqüència d'incompliments de les obligacions assumides en el mateix en matèria de Seguretat i Salut, incloses les obligacions laborals.

Assumir al seu exclusiu càrrec qualssevol responsabilitats que fossin exigibles en aquesta matèria d'ell i/o dels seus subcontractistes, comprometent-se a mantenir indemne a la PROPIETAT davant qualsevol reclamació que pogués produir-se i tingués el seu origen en un incompliment en aquesta matèria.

-Comunicar a la Direcció Facultativa i amb caràcter immediat els accidents laborals que tinguessin lloc a l' obra; així mateix es compromet a permetre l' accés a aquella, de quanta documentació pogués ser per ella demanada. En particular, els accidents amb baixa hauran de ser notificats acompanyats del Part Oficial d' Accident; de la mateixa manera es farà arribar còpia de la Relació d' Accidents de Treball Ocorreguts Sense Baixa Mèdica. La present obligació serà exigible tant al CONTRACTISTA com als seus subcontractistes.

-Involucrar-se i involucrar els seus subcontractistes en els procediments de gestió de la prevenció de riscos laborals que implanti en l' obra el Coordinador de Seguretat.

Instal·lar a l'obra, en lloc visible i de freqüent trànsit pels treballadors, un tauler d'anuncis per a comunicacions relatives a la seguretat i higiene en el treball. La Direcció Facultativa hi podrà exposar aquelles informacions que consideri oportunes.

-Garantir que la maquinària i equips de treball que s' hagin d' emprar en l' obra, siguin conformes amb la legislació que respectivament els sigui aplicable; així mateix garanteix que seran emprats per personal degudament format en el seu ús i degudament autoritzat per a això el qual tindrà a la seva disposició la documentació informativa facilitada pel fabricant; el CONTRACTISTA quan així sigui requerit haurà de documentar degudament aquests extrems; la Direcció Facultativa tindrà accés a la documentació referent als equips de treball que demani. Aquestes obligacions són d' aplicació tant als equips de treball propis o en qualsevol règim de cessió d' ús del CONTRACTISTA com als dels seus subcontractistes.

-Garantir que cada treballador rep una formació teòrica i pràctica suficient i adequada en matèria preventiva de riscos derivats del treball.

-Garantir als treballadors al seu servei la vigilància periòdica del seu estat de salut en funció dels riscos inherents al treball.

2413-PBE-FA-1.5.3 Memoria ESS Lot2

--Promoure l'exercici dels Drets de participació i representació dels seus treballadors en matèria de prevenció de riscos laborals de conformitat amb el que estableix la Llei 31/1995 de Prevenció de Riscos Laborals.

Consultar i permetre participar els seus treballadors en l' adopció de decisions en matèries que afectin la seguretat i salut dels mateixos en el treball.

-Evitar l' adscripció de treballadors a llocs de treball les condicions dels quals fossin incompatibles amb les seves característiques personals o dels qui es trobin en estat o situació transitòria que no respongui a les exigències psicofísiques dels respectius llocs de treball.

-La PROPIETAT podrà practicar retencions en les certificacions, o no procedir a la devolució de les que ja haguessin estat practicades, durant la tramitació de qualsevol expedient sancionador, que tingui el seu origen en actes de sanció practicades per la Inspecció de Treball durant l' obra en matèria de Prevenció de riscos laborals.

-El CONTRACTISTA queda obligat tal qual està establert a l' Art. 16, punt 2, del RD 1109/2007 a comunicar tota subcontractació al Coordinador de Seguretat i Salut en fase d'execució de l'obra. Aquesta comunicació es farà per escrit o bé via mail posant en còpia la resta d' empreses contractistes que hi pogués haver a l' obra en aquell moment.

SEGURETAT I SALUT A L' OBRA. PLA DE SEGURETAT I SALUT

El CONTRACTISTA s' obliga expressament i formalment a:

-Respectar i fer respectar a tots els que intervinguin en l'obra les consignes i observacions contingudes en el "Pla de Seguretat i Salut".

-Adoptar totes les precaucions i observar totes les disposicions vigents tendents a garantir: la seguretat de l' obra, la higiene, la seguretat dels treballadors i la seguretat pública; així mateix s' obliga a sotmetre' s a totes les obligacions establertes en la legislació vigent i en els reglaments de policia i d' ordre públic que resultin d' aplicació.

-Efectuar les proves i verificacions reglamentàries del material que utilitza a l' obra, com per exemple: bastides, xarxes, maquinària elevadora, instal.lacions diverses de qualsevol naturalesa; aquesta tasca podrà delegar-la sota la seva responsabilitat en una persona o en un organisme especialista en aquesta matèria.

-Vigilar contínuament l' obra per evitar accidents de les persones sota la seva dependència, alienes al mateix però intervinents en l' obra i tercers aliens a la mateixa.

-Ser l' únic responsable de tots els accidents o desperfectes que es produeixin a persones o coses com a conseqüència de l' actuació dels seus agents o serveis.

-Reemborsar a la PROPIETAT, Direcció Facultativa i Coordinador de Seguretat de qualsevol quantitat que, com a conseqüència de l'incompliment de les obligacions assumides en aquest Estudi amb relació als treballadors que es trobin sota la seva dependència i/o dels seus subcontractistes i en especial de l'incompliment de les obligacions relatives a la Seguretat i Salut en les obres, es veiés(n) obligada(s) a abonar com a conseqüència d' expedients administratius sancionadors o com a conseqüència d' actuacions judicials de qualsevol ordre.

-Redactar un Pla de Seguretat i Salut durant el Període de Preparació de l' obra i en un termini no superior a una setmana a comptar des de l' inici dels terminis fixats a l' Ordre de Servei núm. ~ ~ ~ 1 del Promotor. Un exemplar d' aquest Pla de Seguretat i Salut haurà d' estar sempre a l' obra.

PROJECTE BÀSIC i EXECUTIU. LOT 2
PISTA DE PÀDEL AL COMPLEX ESPORTIU EIX LLEURE, SALUT i ESPORT DE NAVÀS
PG. PLA DE L'ALZINETA. NAVÀS. BARCELONA
I. Memòria

-Proveir el Coordinador de Seguretat i Salut, la PROPIETAT i la Direcció Facultativa de l' obra, de tots els documents i informacions necessàries que li permetin prendre totes les mesures pertinents per al respecte de les disposicions legals i reglamentàries en la matèria.

-Realitzar a la seva costa, abans de qualsevol intervenció per la seva part, totes aquelles: obres de camins, rampes, escales, xarxes diverses, implantació de mesures necessàries de protecció per al bon funcionament i desenvolupament de les obres.

-Mantenir en bones condicions: els trànsits, proteccions i mitjans de seguretat d'accés a l'obra i dins de l'obra (camins, escales, rampes); en especial, en tot allò que es refereixi al seu manteniment en condicions de pluja per a la circulació de maquinària en condicions de seguretat (tractament de superfícies, protecció de talussos, drenatge i aixada d'aigües, baixants provisionals, etc.).

-Respectar les recomanacions o instruccions del Coordinador de Seguretat i Salut.

-Comunicar al promotor, la identificació completa de cadascuna de les empreses i treballadors autònoms amb els quals pensa contractar, i sempre amb antelació que comencin els seus treballs respectius a l' obra.

-Que l' Estudi de Seguretat i Salut, així com el Pla de Seguretat i Salut, són clàusula contractual de compliment obligatori, subjectes a les clàusules penalitzadores contingudes en aquest Estudi per als retards d' execució d' obra.

-Comprometre' s a mantenir en obra un Projecte d' execució complet, juntament amb l' Estudi de Seguretat i Salut, que reconeix conèixer.

-Conèixer la legislació laboral vigent, així com la voluntat expressa del promotor de vetllar amb els mecanismes que posa a la seva disposició la Llei, perquè es compleixin a l'obra els principis d'acció preventiva de l'article 15 i altres obligacions preventives per als empresaris, continguts en la Llei 31/1995 de Prevenció de Riscos laborals i el seu desenvolupament.

-Aplicar una política de prevenció en les activitats de construcció en cadascuna de les seves obres, la demostració clara de les quals, està expressada en el contingut dels seus Pla de Seguretat i Salut.

-Elaborar un pla d' execució desglossat d' obra segura, que presentarà l' aprovació del coordinador de seguretat i salut durant la fase d' execució. Aquest Pla de Seguretat i Salut estarà inclòs dins de la memòria del Pla de Seguretat i Salut que elabori abans del començament dels treballs.

-Mantenir al dia el pla d' execució d' obra expressat anteriorment, com a garantia del compliment de les seves obligacions empresarials en matèria de salut laboral en aquesta obra.

-Exigir als altres empresaris amb els quals contracti parts de l'execució d'aquesta obra, posseir el "manual de prevenció de la seva empresa", que utilitzaran en el seu cas, per realitzar les propostes que hagi menester introduir o variar en el pla de seguretat i salut.

-Acceptar, que pot ser resolt el contracte, si es demostrés l' incompliment sistemàtic de la prevenció de riscos laborals pels seus treballadors o els de qualsevol dels seus subcontractistes o en el seu cas treballadors autònoms. En aquest cas, el promotor, aplicarà les clàusules penalitzadores, per incompliment de termini, comptabilitzant-se per a això com a retard d' obra, la resta del termini d' obra que quedarà per complir a partir de la data de resolució.

--Reconèixer expressament l' atribució de la Direcció Facultativa de l' obra i del Coordinador en matèria de seguretat i salut, en ella integrat, per recusar la participació en l' obra d' aquest, o en el seu cas d' altres empresaris o treballadors autònoms, si es demostra a judici de la direcció Facultativa o del coordinador, que s' incompleix l' estudi o el pla de seguretat i salut.

2413-PBE-FA-1.5.3 Memoria ESS Lot2

Presentar a la Direcció Facultativa o al Coordinador de Seguretat i Salut, en ella integrat, les avaluacions de riscos que realitzi en el transcurs de l' obra, que s' elaboraran segons l' expressat en la Llei de Prevenció de riscos laborals i normativa de desenvolupament.

-Coordinar les seves activitats amb les de totes i cadascuna de les empreses participants en l' obra, segons l' article 24 de la Llei de Prevenció de riscos laborals. Amb aquesta finalitat, comunicarà al Promotor, el nomena dels responsables d' aquesta coordinació de cada empresa, que estaran a disposició del Coordinador en matèria de seguretat i salut durant l' execució de l' obra.

En cap cas podran ser considerats com a canvis d' obra subjectes a ajust de preu o de terminis, el desenvolupament i aplicació de les mesures de Seguretat i Salut o les modificacions que derivin d' instruccions de la Direcció Facultativa i del Coordinador de Seguretat i Salut.

El CONTRACTISTA s' obliga a recopilar i mantenir en obra a disposició del Coordinador de Seguretat la següent documentació relativa tant als seus treballadors i equips com als dels seus subcontractistes:

-TC1 i TC2
-Document acreditatiu de l' existència de servei de prevenció propi, aliè o treballador designat.
-Acreditacions de formació en matèria de prevenció i seguretat.
-Registres de lliurament d' equips de protecció individual.
-Assegurances de responsabilitat civil de la maquinària.
-Registres de lliurament del Pla de Seguretat i Salut a les subcontractes.
-Documents de nomenament de personal (conductor, gruista, Tècnic de Seguretat, etc...).
-Planificació dels treballs que cal realitzar.
informes que realitzi l' empresa encarregada del muntatge, col·locació,
manteniment i retirada de les proteccions col·lectives sobre el nivell de seguretat i salut assolit
-Carnet d'operador de grua – torre.
-Targeta de la Inspecció Tècnica de Vehicles de la maquinària matriculada.
-Projectes de Muntatge de Mitjans (Grues, bastides, etc....)
-Documentació de les revisions periòdiques, certificats CE i manuals d' operació de la maquinària.
-Document per part de cadascuna de les Empreses (CONTRACTISTA i
Subcontractes) certificant amb període mensual l' estar donats d' alta a la S.S. i estar al corrent de pagament de les assegurances socials de tots i cadascun dels treballadors, recollint en aquest document una llista de noms i cognoms amb DNI o núm. ~ ~ ~ de passaport.
-Llibre de Visites de la Inspecció de Treball.
-Certificats d' aptitud mèdica dels treballadors.
-Informes d' Investigació d' Accidents. Parts d' accidents.

El CONTRACTISTA garanteix sota la seva absoluta responsabilitat la veracitat, autenticitat i validesa d' aquests documents i de qualssevol altres que durant el transcurs de l' obra poguessin arribar-li a ser exigits a la seva presentació.

El CONTRACTISTA s' obliga a proporcionar al Coordinador de Seguretat tota aquella informació que aquest pogués estimar necessària per a l' elaboració d' estadístiques d' accidentabilitat. El CONTRACTISTA involucrarà els seus subcontractistes en aquesta obligació.

El CONTRACTISTA designarà un Tècnic de Seguretat. Aquest complirà la seva jornada laboral en obra, tindrà coneixement del Pla de Seguretat i capacitat per prendre decisions en aquesta matèria. Les comunicacions que es realitzin al Tècnic de Seguretat es consideraran fetes al CONTRACTISTA i conegudes pel Cap d' Obra. El nomenament d' aquest Tècnic de Seguretat es documentarà, si així fos requerit per a això, en el format establert a l' efecte pel Coordinador de Seguretat. El Coordinador de Seguretat podrà exigir el nomenament d' un substitut del Tècnic de Seguretat en períodes d' absència del mateix.

El CONTRACTISTA nomenarà per escrit quants Vigilants de Seguretat siguin necessaris per al control efectiu a peu d'obra, amb un mínim d'un per cada 50 treballadors (inclosos subcontractistes). Els Vigilants de Seguretat tindran coneixement del Pla de Seguretat i col.laboraran conjuntament amb el Recurs Preventiu i el Coordinador de

PROJECTE BÀSIC i EXECUTIU. LOT 2
PISTA DE PÀDEL AL COMPLEX ESPORTIU EIX LLEURE, SALUT i ESPORT DE NAVÀS
PG. PLA DE L'ALZINETA. NAVÀS. BARCELONA
I. Memòria

Seguretat advertint d' aquelles situacions de risc no controlat que puguin donar-se a l' obra i promouran els comportaments segurs entre els treballadors.

El CONTRACTISTA s' obliga que cada subcontractista designi una persona encarregada de la seguretat en obra. Aquesta persona realitzarà el seu treball fonamentalment a peu d' obra i tindrà capacitat per rebre i impartir ordres en matèria de seguretat. Aquesta persona haurà d' acudir a les reunions de seguretat a les quals sigui convocat.

No s' acceptarà l' entrada a l' obra a empreses la modalitat preventiva de les quals sigui la d' assumpció personal per part de l' empresari. D'igual manera no s'acceptarà l'entrada a zones d'obra de treballadors contractats a través d'Empreses de Treball Temporal, excepte en el cas de treballs administratius o de neteja l'accés dels quals quedarà restringit a les casetes i/o instal·lacions provisionals sense que puguen transitar o romandre en àrees en construcció.

Els accidents de treballadors, tant de l' empresa CONTRACTISTA com dels seus subcontractistes, es documentaran al Coordinador de Seguretat mitjançant còpies dels comunicats oficials d' accident i justificants d' alta o baixa o, en el seu cas, d' assistència sense baixa laboral. El Coordinador podrà exigir al CONTRACTISTA l' elaboració dels informes d' investigació d' accidents que estimi necessaris o d' especial interès tant si l' accidentat es tracta d' un treballador de l' empresa CONTRACTISTA com si ho és d' una subcontractista seva.

Els incompliments de les obligacions del CONTRACTISTA en matèria de Seguretat i Salut portaran aparellada la penalització establerta en les clàusules recollides en aquest Estudi. L'incompliment reiterat pel CONTRACTISTA, els seus empleats o els empleats de les empreses per ell subcontractades, de les obligacions en matèria de seguretat i salut serà sancionat amb una penalització a tant alçat TRES MIL EUROS (3.000,00 €) que s'aplicarà tantes vegades com resulti necessari a proposta del Coordinador de Seguretat i Salut.

Els contractistes i subcontractistes estan obligats, segons l'article 11 del RD 1627/97, a:

-Aplicar els principis de l'acció preventiva que es recullen en l'article 15 de la Llei de Prevenció de Riscos Laborals, en particular en desenvolupar les tasques o activitats indicades en l'article 10 del RD 1627/97.

-Complir i fer complir el seu personal el que estableix el pla de seguretat i salut a què es refereix l'article 7 del RD 1627/97.

-Complir la normativa en matèria de prevenció de riscos laborals, tenint en compte, si s'escau, les obligacions sobre coordinació d'activitats empresarials previstes a l'article 24 de la Llei de Prevenció de Riscos Laborals, així com complir les disposicions mínimes establertes a l'annex IV del RD 1627/97, durant l'execució de l'obra.

-Informar i proporcionar les instruccions adequades als treballadors autònoms sobre les mesures que s' hagin d' adoptar pel que fa a la seva seguretat i salut en l' obra.

-Atendre les indicacions i complir les instruccions del coordinador en matèria de seguretat i salut durant l' execució de l' obra o, si s' escau, de la direcció facultativa.

LLIBRE DE SUBCONTRACTACIÓ. (Entrat en Vigor a partir del 19 d'abril del 2007)

Cada contractista haurà de disposar d' un llibre de subcontractació. que romandrà en l'obra; en el qual es determinaran reglamentàriament:

-LES CONDICIONS D' HABILITACIÓ PER L' AUTORITAT LABORAL AUTONÒMICA.
-OBLIGACIONS I DRETS DERIVATS DEL MATEIX.

Es reflectirà per ordre cronològic, des del començament dels treballs:

-TOTES I CADASCUNA DE LES SUBCONTRACTACIONS REALITZADES.
-EL SEU NIVELL DE SUBCONTRACTACIÓ I EMPRESA COMITENT.

2413-PBE-FA-1.5.3 Memoria ESS Lot2

-OBJECTE DEL CONTRACTE.
-IDENTIFICACIÓ DE LA PERSONA QUE EXERCEIX LES FACULTATS D' ORGANITZACIÓ I DIRECCIÓ DE CADA SUBCONTRACTISTA I, SI S' ESCAU, REPRESENTANTS DELS TREBALLADORS.
-DATA DE LLIURAMENT DEL PSS QUE AFECTI CADA EMPRESA O AUTÒNOM.
-INSTRUCCIONS ELABORADES PEL CSS PER MARCAR LA DINÀMICA I DESENVOLUPAMENT DEL PROCEDIMENT DE COORDINACIÓ ESTABLERT.
-ANOTACIONS DE LA DIRECCIÓ FACULTATIVA SOBRE APROVACIÓ DE CADA SUBCONTRACTACIÓ EXCEPCIONAL.

Al llibre de subcontractació hi tindran accés:

-PROMOTOR.
-DIRECCIÓ FACULTATIVA.
-COORDINADOR DE SEGURETAT I SALUT.
-EMPRESES I TREBALLADORS AUTÒNOMS INTERVINENTS A L' OBRA.
-TÈCNICS DE PREVENCIÓ.
--DELEGATS DE PREVENCIÓ.
-AUTORITAT LABORAL.
REPRESENTANTS DELS TREBALLADORS DE LES EMPRESES QUE HI INTERVENEN.

Cada empresa haurà de disposar de la documentació o títol que acrediti la possessió de la maquinària que utilitza, i de quanta documentació sigui exigida per les disposicions legals vigents.

PROJECTE BÀSIC i EXECUTIU. LOT 2
PISTA DE PÀDEL AL COMPLEX ESPORTIU EIX LLEURE, SALUT i ESPORT DE NAVÀS
PG. PLA DE L'ALZINETA. NAVÀS. BARCELONA
I. Memòria

5.3.15. GESTIÓ DEL RISC

PLA DE SEGURETAT I SALUT. AVALUACIÓ INICIAL DE RISCOS

El Reial decret 1627/97 pel qual s'estableixen les disposicions mínimes de seguretat i salut en les obres de construcció estableix en el seu article 7.3. que el Pla de Seguretat "constitueix l'instrument bàsic d'ordenació de les activitats d'identificació i, si escau, avaluació dels riscos i planificació de l'activitat preventiva a què es refereix el capítol II del Reial decret 39/1997 pel qual s'aprova el Reglament dels Serveis de Prevenció".

En el Pla de Seguretat s' inclouen, si s' escau, les propostes de mesures alternatives que el contractista proposa amb la corresponent justificació tècnica que, en cap cas, podran implicar una disminució dels nivells de protecció previstos en l' Estudi o Estudi Bàsic.

El Pla de Seguretat i Salut identifica i analitza riscos laborals "futurs", en molts casos no avaluables en el moment de la redacció del Pla, per tal de preveure unes mesures de prevenció organitzatives (normes de seguretat), col·lectives i personals per evitar, controlar o reduir aquests riscos, en funció dels treballs a desenvolupar i dels equips de treball utilitzats.

No es consideren els possibles riscos incrementats per realitzar activitats simultàniament en l' espai i el temps, atès que és impossible conèixer, en ocasions, la influència de factors difícils de determinar o no coneguts a priori.

Les avaluacions periòdiques de riscos de l' obra ens permetran comprovar l' estricte compliment del Pla de Seguretat, així com avaluar i adoptar les mesures preventives necessàries per controlar i reduir aquells riscos no contemplats en el Pla.

El Pla de Seguretat ha de ser aprovat abans de l' inici de l' obra, pel Coordinador de Seguretat i Salut durant l' execució de l' obra o, si no n' hi ha, per la Direcció Facultativa.

En el cas d'obres de les administracions públiques, el pla, amb el corresponent informe del coordinador en matèria de seguretat i salut durant l'execució de l'obra, s'elevarà per a la seva aprovació a l'Administració pública que hagi adjudicat l'obra, conforme al que disposa l'apartat 2 de l'article 7 del RD 1627/97.

El Pla de Seguretat ha d' estar en obra a disposició permanent de la Direcció Facultativa.

AVALUACIONS PERIÒDIQUES DE RISCOS

L' Avaluació de riscos laborals és l' instrument fonamental de la Llei de Prevenció de Riscos Laborals, havent-se de considerar, no com una finalitat, sinó com un mitjà que ha de permetre a l' empresa prendre una decisió sobre la necessitat de dur a terme totes aquelles mesures i activitats encaminades a l' eliminació o disminució dels riscos derivats del treball.

Actualment es reconeix que l' avaluació de riscos és la base per a una gestió activa de la seguretat i la salut en el treball. De fet, la Llei 31/1995 de Prevenció de Riscos Laborals, que transposa la Directiva marc 89/391/CEE, estableix com una obligació de l'empresari (article 15 LPRL):

Planificar l' acció preventiva a partir d' una avaluació inicial de riscos.
Avaluar els riscos a l' hora de triar els equips de treball, substàncies o preparats químics i del condicionament dels llocs de treball.

L'Avaluació de riscos és un procés mitjançant el qual s'obté la informació necessària perquè l'empresari estigui en condicions de prendre una decisió apropiada sobre la necessitat d'adoptar accions preventives i, en aquest cas, sobre el tipus d'accions que s'han d'adoptar (article 3 RD 39/1997).

Mitjançant l'Avaluació de riscos s'ha de donar resposta a: Admetent un cert risc tolerable, és segura cadascuna de les situacions de treball existents? Es compon de:

2413-PBE-FA-1.5.3 Memoria ESS Lot2

-**Anàlisi del risc,** mitjançant el qual es:
-Identifica el risc.
-S' estima el risc, valorant conjuntament la probabilitat i les conseqüències que es materialitzi el risc.
-L' Anàlisi del risc proporcionarà que ordre de magnitud és el risc.

-**Valoració del risc**, amb el valor del risc obtingut, s' emet un judici sobre la tolerabilitat del risc en qüestió.

-Control del Risc, si de l'Avaluació del risc es dedueix que el risc és no tolerable, cal controlar el risc (article 16 de la Llei). Aquest procés comprèn:
-Eliminar o reduir el risc, mitjançant mesures de prevenció en l' origen, organitzatives, de protecció -col·lectiva o de protecció individual.
-Controlar i verificar periòdicament les condicions, l' organització i els mètodes de treball i l' estat de salut dels treballadors.

Al procés conjunt **d'Anàlisi del risc i Valoració del risc** se l' anomena **GESTIÓ DEL RISC**

5.3.16. PRESSUPOST DE SEGURETAT I SALUT

El pressupost de Seguretat i Salud es troba especificat en el document IV. Amidaments i Pressupost

PROJECTE BÀSIC i EXECUTIU. LOT 2
PISTA DE PÀDEL AL COMPLEX ESPORTIU EIX LLEURE, SALUT i ESPORT DE NAVÀS
PG. PLA DE L'ALZINETA. NAVÀS. BARCELONA
I. Memòria

5.3.17. DOCUMENTACIÓ GRÀFICA DE SEGURETAT I SALUT

2413-PBE-FA-1.5.3 Memoria ESS Lot2

PRINCIPALS MESURES PREVENTIVES A TENIR EN COMPTE EN ELS TREBALLS INTERIORS





Escaleras de tijera/mano (RD 2177/04) :

- Se utilizarán escaleras de tijera de altura adecuada teniendo en cuenta la prohibición de trabajar desde los últimos peldaños.
- Se evitarán trabajos con escaleras de tijera/mano cuando desde el punto de operación (manos) al suelo haya más de 3,5 metros. En dicha situación, se utilizarán andamios reglamentarios/plataformas elevadoras o se hará un uso efectivo del arnés.
- Las escaleras de mano dispondrán de apoyos antideslizantes y se amarrarán adecuadamente (accesos) sobrepasando en más de 1 metro la cota a la cual se acceda.
- No se utilizarán andamios de borriquetas y/o escaleras de mano/tijera cerca de huecos sin proteger.





Andamios interiores (RD 2177/04) :

- Se dispondrán siguiendo las instrucciones del fabricante.
- Los andamios deberán ser inspeccionados por una persona competente: 1) Antes de su puesta en servicio. 2)A intervalos regulares en lo sucesivo. 3) Después de cualquier modificación, período de no utilización, exposición a la intemperie, sacudidas sísmicas, o cualquier otra circunstancia que hubiera podido afectar a su resistencia o a su estabilidad.
- **En cualquier caso, se recuerda que toda plataforma de trabajo a más de 2 metros de altura dispondrá de barandilla perimetral de 90 cm de altura + barra intermedia + rodapié de 15 cm.**



Los **EPI's mínimos exigibles para acceder a la obra** son el casco, el calzado de seguridad y el chaleco reflectante.

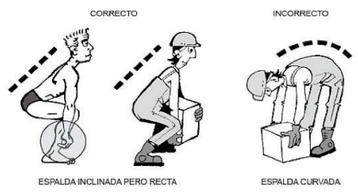

Manipulación manual de cargas : El personal deberá estar formado e informado sobre como manipular adecuadamente una carga. Conviene recordar que debido a una incorrecta manipulación se pueden sufrir lesiones músculo-esqueléticas en pesos que excedan de 3Kg.

PROJECTE BÀSIC i EXECUTIU. LOT 2
PISTA DE PÀDEL AL COMPLEX ESPORTIU EIX LLEURE, SALUT i ESPORT DE NAVÀS
PG. PLA DE L'ALZINETA. NAVÀS. BARCELONA
I. Memòria

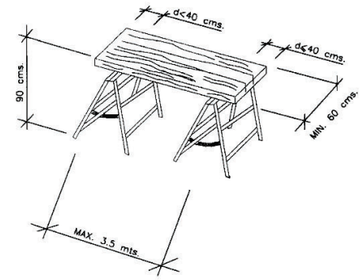

Andamios de borriquetas :

- Las borriquetas siempre se montarán perfectamente niveladas, para evitar los riesgos de trabajar sobre superficies inclinadas.
- Las plataformas de trabajo no sobresaldrán más de 40 cm por los laterales para evitar el riesgo de vuelco, y la separación de las borriquetas no será superior a 3,50 m.
- Los andamios se formarán con un mínimo de dos borriquetas, prohibiéndose el uso de bidones, tablones, etc...
- Las plataformas tendrán un mínimo de 60 cm de anchura.
- No se utilizarán andamios de borriquetas y/o escaleras de mano/tijera cerca de huecos sin proteger.

POR SUS PROPIEDADES TOXICOLÓGICAS		
CATEGORÍA	DESCRIPCION	PICTOGRAMA
MUY TOXICOS	Las sustancias y preparados que, por inhalación, ingestión o penetración cutánea en muy pequeña cantidad puedan provocar efectos agudos o crónicos e incluso la muerte.	
TOXICOS	Las sustancias y preparados que, por inhalación, ingestión o penetración cutánea en pequeñas cantidades puedan provocar efectos agudos o crónicos e incluso la muerte.	
NOCIVOS	Las sustancias y preparados que, por inhalación, ingestión o penetración cutánea puedan provocar efectos agudos o crónicos e incluso la muerte.	
CORROSIVOS	Las sustancias y preparados que, en contacto con tejidos vivos puedan ejercer una acción destructiva de los mismos.	
IRRITANTES	Las sustancias y preparados no corrosivos que, en contacto breve, prolongado o repetido con la piel o las mucosas puedan provocar una reacción inflamatoria.	
SENSIBILIZANTES	Las sustancias y preparados que, por inhalación o penetración cutánea, puedan ocasionar una reacción de hipersensibilidad, de forma que una exposición posterior a esa sustancia o preparado dé lugar a efectos negativos característicos.	



Almacenaje, manipulación y utilización de productos :
Se seguirán, siempre, las indicaciones contempladas tanto en el Plan de Seguridad y Salud de la obra como en la etiqueta y ficha de seguridad del mismo producto a utilizar (ya sea a nivel de uso de EPI's, condiciones de utilización y almacenaje, etc...)

Herramientas eléctricas / Máquinas en general :

- Los motores con transmisión a través de ejes y poleas, estarán dotados de carcasas protectoras antiatrapamientos.
- Los motores eléctricos estarán cubiertos de carcasas protectoras eliminadoras del contacto directo con la energía eléctrica. Se prohíbe su funcionamiento sin carcasa o con importantes deterioros en la misma.
- Deberán ir provistas del marcado CE







Riesgo de caída de objetos a distinto nivel : No se permitirán trabajos en la misma vertical (demoliciones, etc....). Se señalizaran/delimitaran físicamente las verticales de los trabajos y las zonas de batido de cargas para evitar/minimizar al máximo los riesgos de referencia.

Orden y limpieza : Uno de los principios básicos de la acción preventiva es el mantener las zonas de trabajo en un correcto estado de orden y limpieza (Art. 10 del RD 1627/97).
El mantenimiento de la obra en un correcto estado de orden y limpieza será permanente e integrado dentro de los mismos procedimientos de trabajo.

2413-PBE-FA-1.5.3 Memoria ESS Lot2

EQUIPOS DE PROTECCIÓN INDIVIDUAL	PROTECCIÓN DE LAS MANOS (R.D. 1407/1992, de 20 Nov.)

A B C D






Tipo de riesgo:

- Agresiones mecánicas (erosiones, golpes, cortes, perforaciones, altas temperaturas, etc.).
- Contacto con substancias agresivas.

A) Guantes de Piel: el ámbito de utilización es para todos aquellos trabajos donde haya agresiones por golpes, cortes o erosiones (manipulación de cargas, tirado de cable, etc.).
Son desaconsejados para trabajos con productos químicos o húmedos i trabajos con tensión eléctrica.

B) Guantes de látex: el ámbito de utilización es para todos aquellos trabajos donde el ambiente de agresiones sean productos químicos.
Son desaconsejados para trabajos con elementos cortantes o punzantes.
Elementos de los que dispone:
- Superficie con rugosidad.
- Embocadura de goma.

C) Guantes de Piel de serraje: el ámbito de utilización es para trabajos de soldadura o con altas temperaturas, 50ºC<T<100ºC. (trabajos de soldador, etc.).

D) Guantes anticorte : el ámbito de utilización es para trabajos donde existen agresiones en forma de perforaciones , cortes, abrasiones, etc.. (Trabajos con objetos cortantes, etc.

PROJECTE BÀSIC i EXECUTIU. LOT 2
PISTA DE PÀDEL AL COMPLEX ESPORTIU EIX LLEURE, SALUT i ESPORT DE NAVÀS
PG. PLA DE L'ALZINETA. NAVÀS. BARCELONA
I. Memòria

EQUIPOS DE PROTECCIÓN INDIVIDUAL	PROTECCIÓN DE LA CABEZA (CE 95 EN 397/95)



Se utilizará el casco en todos aquellos trabajos que comporten los riesgos de golpes en la cabeza o caídas de objetos, como son:

- Trabajos donde haya máquinas (retro, dúmper,etc..)
- Trabajos en zanjas
- Trabajos en andamios
- Trabajos en altura
- Trabajos realizados con pistolas grapadoras.

2413-PBE-FA-1.5.3 Memoria ESS Lot2

EQUIPOS DE PROTECCIÓN INDIVIDUAL	PROTECCIONES DE LAS VIAS RESPIRATORIAS. Norma Europea EN 134

APLICACIÓN	RESPIRADOR
Operaciones de pintura y recubrimiento. Manipulación de disolventes o materiales que contengan (tintes, adhesivos, limpiadores). Algunas pesticidas. Barnices y encolados.	 Máscaras contra vapores orgánicos
Corte de piedra. Limpieza de fachadas. Limpieza de edificios abandonados.	 Máscara autofiltrante para pólvoras fibrógenas  Contra el polvo máscara autofiltrante para pólvoras no tóxicas

PROJECTE BÀSIC i EXECUTIU. LOT 2
PISTA DE PÀDEL AL COMPLEX ESPORTIU EIX LLEURE, SALUT i ESPORT DE NAVÀS
PG. PLA DE L'ALZINETA. NAVÀS. BARCELONA
I. Memòria

EQUIPOS DE PROTECCIÓN INDIVIDUAL	PROTECCIÓN DEL CUERPO (R.D. 773/1995, 30 de mayo)

Riesgos que hay que cubrir:

RIESGOS	ORIGEN y FORMA DE LOS RIESGOS	FACTORES A TENER EN CUENTA PARA LA ELECCIÓN Y UTILIZACIÓN DE LA ROPA DE TRABAJO
Acciones generales	Por contacto. Desgaste debido a la utilización	 Protección del tronco. Resistencia al desgarro, alargamiento, al principio de la rasgadura.
Acciones mecánicas	Por abrasivos de decapaje, objetos puntiagudos y cortantes.	Resistencia a la penetración.
Acciones térmicas	Productos ardientes o fríos, temperatura ambiente. Contacto con las llamas. Para trabajos de soldadura.	Aislamiento contra el frío y el calor, mantenimiento de la función protectora. Incombustibilidad, resistencia a la llama. Protección resistencia a la radiación y a las proyecciones de metal en fusión.
Acción de electricidad	Tensión eléctrica.	Aislamiento eléctrico.
Acciones químicas	Daños debidos a acciones químicas.	Estanqueidad y resistencia a las agresiones químicas.
Acción de la humedad	Penetración de agua.	 Permeabilidad al agua.
Falta de visibilidad	Percepción insuficiente.	  Color y retroreflexión.
Contaminación	Contacto con productos radiactivos.	Estanqueidad, aptitud para la descontaminación resistencia.

2413-PBE-FA-1.5.3 Memoria ESS Lot2

EQUIPOS DE PROTECCIÓN INDIVIDUAL	PROTECCIONES DEL OÍDO R.D. 1316/1989



Tapones para el oído:

Ventajas:

- Pequeños y fácilmente transportables
- Compatibles con otras protecciones personales
- Confortables con otras protecciones personales
- Facilidad de movimientos en espacios confinados
- Costo más bajo

Inconvenientes:

- Ruidoso al caminar y susceptible de producir resonancias.
- Requiere mayor tiempo de aprendizaje y colocación.
- No se puede introducir ni extraer con las manos sucias.
- No se puede utilizar en oídos sanos.
- Mal control visual de su utilización.
- La protección es menor y más variable.





Auriculares autónomos o adaptables al casco:

Ventajas:

- Protección mayor y más variable.
- Buena adaptación.
- Mejor admitidos por los operarios.
- Fácil control visual de su utilización.
- Las afecciones lleves de oído no descartan su uso.
- Se pierden con menos facilidad.

Inconvenientes:

- Molestos en ambientes calurosos.
- Mantenimiento, conservación y almacenaje.
- El uso continuado reduce la protección (se reduce el ajuste).
- Dificultan el movimiento de los operarios.
- Son más caros.
- Transmiten la vibración a la parte ósea.

PROJECTE BÀSIC i EXECUTIU. LOT 2
PISTA DE PÀDEL AL COMPLEX ESPORTIU EIX LLEURE, SALUT i ESPORT DE NAVÀS
PG. PLA DE L'ALZINETA. NAVÀS. BARCELONA
I. Memòria

EQUIPOS DE PROTECCIÓN INDIVIDUAL	PROTECCIÓN COLUMNA VERTEBRAL (CE CONFORME: 89/686/CEE)



Faja lumbar

Normas de utilización:

- En todos los trabajos en los que haya riesgo de sobreesfuerzos.
- En todos aquellos trabajos en los que haya vibraciones por la actividad o por la maquinaria utilizada.
- En todos aquellos trabajos que supongan levantamiento de pesos.

2413-PBE-FA-1.5.3 Memoria ESS Lot2

EQUIPOS DE PROTECCIÓN INDIVIDUAL	PROTECCIÓN DE LOS PIES (89/656/CEE)



Botas de agua



Botas de seguridad de piel

Para la protección de los pies se utilizará una bota estándar NORMA CEE EN 345, la presencia de la puntera de seguridad protege contra un impacto equivalente a 200 julios.

Calzado de protección con suela antiperforante:

- Trabajos de obra grande, ingeniería civil y construcción de carreteras.
- Trabajos en andamios.
- Obras de demolición.
- Obras de construcción de hormigón, encofrado y desencofrado.
- Actividades en las obras de construcción o áreas de almacenaje.
- Obras de azoteas.
- Reparación de aceras.

Calzado de protección sin suela antiperforante:

- Trabajos en puentes metálicos, edificios metálicos de gran altura, postes, torres, ascensores, etc..
- Obras de construcción, montaje de instalaciones de calefacción, ventilación y estructuras metálicas.
- Trabajos en canteras, explotaciones a cielo abierto y desplazamiento de escombros.
- Instalaciones eléctricas, agua, gas, etc.

Calzado de seguridad con taco y antiperforante:

- Obras de azotea

EQUIPOS DE PROTECCIÓN INDIVIDUAL	PROTECCIÓN ANTICAÍDAS (R.D. 2177/2004 y 773/97)



Arnés



Cinturón de seguridad

El ámbito de utilización del cinturón de seguridad será preceptivo para todos los trabajos en altura.

Se clasifican del siguiente modo:

- Sistema de sujección en posición de trabajo (cinturón)
- Sistema anticaídas.
- Dispositivos anticaídas.
- Dispositivos de descenso.

Actividades que pueden requerir la utilización de estos equipos de protección:

- Trabajos en andamios.
- Montaje de piezas prefabricadas.
- Trabajos en postes.
- Trabajos en pozos y canalizaciones.
- Trabajos con plataforma móvil.
- Trabajos con cesta de brazo hidráulico.

EQUIPOS DE PROTECCIÓN INDIVIDUAL	PROTECCIÓN ANTICAÍDAS (R.D. 2177/2004 y 773/97)



Eslinga de amarre que conectada a un arnés o cinturón, ejerce como equipo restrictivo (no implica un riesgo de caida al no poder acceder a la zona de peligro). (UNE EN 354).
La norma UNE EN 362, destaca que los conectores han de disponer de cierre automático y como mínimo de dos movimientos consecutivos voluntarios para su obertura y cierre.





Eslinga de posicionamiento regulable con protector de cuerda, previsto para la sujeción en posición de trabajo (trabajo en postes). (UNE EN 358).



Eslinga con absorbedor de energía. Utilizable como elemento de un sistema anticaída. La norma UNE EN 363 indica que un arnés y un elemento de amarre, sin absorbedor de energía, no se ha de utilizar como un sistema anticaída. (UNE EN 355 –Absorbedores de energía).

PROJECTE BÀSIC i EXECUTIU. LOT 2
PISTA DE PÀDEL AL COMPLEX ESPORTIU EIX LLEURE, SALUT i ESPORT DE NAVÀS
PG. PLA DE L'ALZINETA. NAVÀS. BARCELONA
I. Memòria

EQUIPOS DE PROTECCIÓN INDIVIDUAL	PROTECCIÓN OCULAR (R.D. 773/97)

PROTECCIÓ OCULAR I FACIAL

Protecció dels ulls i de la cara en els riscos de la soldadura autògena.



Protecció dels ulls i de la cara front l' oxitall (projecció de partícules i radiacions).





Protecció dels ulls front les radiacions U.V.





La norma EN 167, EN 168, EN 169, EN 170 i EN 171 estableix els requisits mínims (assaigs i especificacions) que han de complir els protectors per a ajustar-se als usos anteriorment descrits.

2413-PBE-FA-1.5.3 Memoria ESS Lot2

EQUIPOS DE PROTECCIÓN INDIVIDUAL	PROTECCIÓN OCULAR

El equipo escogido deberá:

- Estar certificado (CERTIFICADO DE CONFORMIDAD, Marca CE, Garantía de Calidad de fabricación), de acuerdo con lo que dispone el R.D. 1407/92 y Normas Armonizadas.
- En caso de riesgo múltiple que exija el uso de varios equipos, deberán ser compatibles.
- Ser de uso personal; si por circunstancias es necesario el uso de un equipo por varios trabajadores, se deberán tomar medidas para que no causen ningún problema de salud o de higiene a los usuarios.
- Ir acompañado por la información técnica y guía de uso, mantenimiento, contraindicaciones, caducidad, etc. , reglamentada en la Directiva de certificación.

En el campo de uso de los equipos de protección ocular viene regulado por la NORMA EN 166, donde se validan los diferentes tipos de protectores para su uso frente a :

- Uso básico
- Radiación
- Gotas de líquido
- Rayo de líquido
- Partículas grandes de polvo
- Partículas finas de polvo
- Arco eléctrico
- Corte con radial
- Soldadura oxiacetilénica
- Oxicorte

La norma EN 167, EN 168, EN 169, EN 170 y EN 171 establece los requisitos mínimos (ensayos y especificaciones) que deben cumplir los protectores para ajustarse a los usos anteriormente descritos.



Gafas protectoras



Careta soldador

PROJECTE BÀSIC i EXECUTIU. LOT 2
PISTA DE PÀDEL AL COMPLEX ESPORTIU EIX LLEURE, SALUT i ESPORT DE NAVÀS
PG. PLA DE L'ALZINETA. NAVÀS. BARCELONA
I. Memòria

VALLADO EN ZONA DE ACTUACIÓN	VALLA MÓVIL (Vallas para peatones)

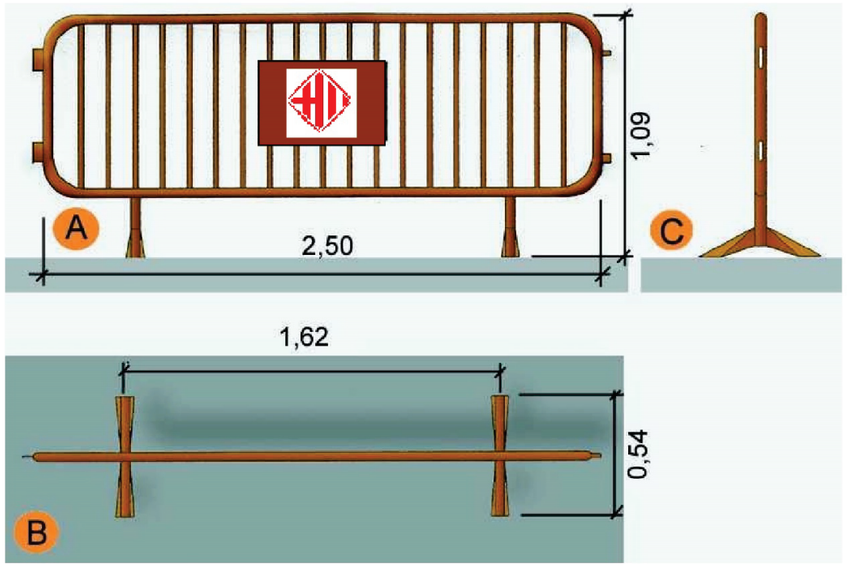

Se definirán las desviaciones, pasos provisionales para vehículos y peatones, los circuitos y tramos de señalización, la señalización, las medidas de protección, los pavimentos provisionales, las modificaciones o nueva implantación de semáforos y la iluminación que comporte la implantación de la actuación y su ejecución. A estos efectos, se tendrá en cuenta lo que determina la Normativa para la información y señalización de obras en la ciudad de Barcelona y la institución de la Alcaldia sobre la instalación de elementos urbanos en el espacio público de la ciudad.

- No se podrá empezar la ejecución de las actuaciones sin haber procedido a la implantación de los elementos de señalización y protección que corresponda.
- El contratista será responsable del mantenimiento de la señalización y elementos de protección implantados.

Se respetarán las siguientes dimensiones mínimas:

- En caso de restricción de la acera, el ancho de paso para peatones no será inferior a un tercio (1/3) del ancho de la acera existente.
- El ancho mínimo de itinerarios o de pasos para peatones, libres de cualquier obstáculo, será de un metro y cuarenta centímetros (1,40m).

2413-PBE-FA-1.5.3 Memoria ESS Lot2

VALLADO DE ZONA DE ACTUACIÓN	VALLA CON MALLA ELECTROSOLDADA

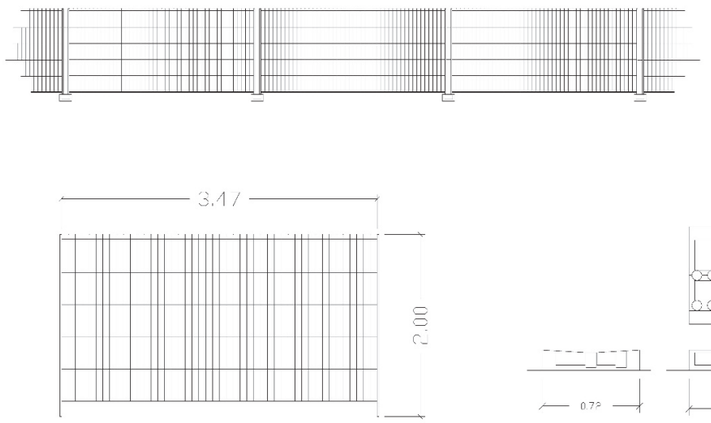

Unidad de actuación

Base de valla

La valla siempre tendrá como mínimo 2mts de altura, estudiando cada caso.
La colocación del plástico calado de color naranja, no se considera como valla ni de vallado ni de protección.
La valla, para ser efectiva, deberá impedir el paso a las zonas que protege, así como disponer de acceso a los lugares asignados y preparados para ello.
El acceso deberá disponer de puertas para cerrarlos, adecuados en cada caso a vehículos o a personal, que estarán debidamente señalizados.
En los casos en que se necesite, el acceso estará también iluminado, así como señalizado con balizas en el caso de invadir la calzada.

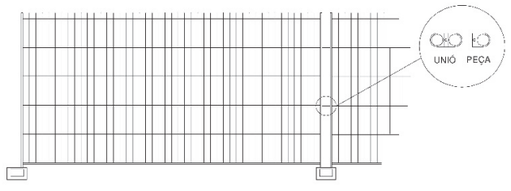

Detalle de fijación entre vallas

PROJECTE BÀSIC i EXECUTIU. LOT 2
PISTA DE PÀDEL AL COMPLEX ESPORTIU EIX LLEURE, SALUT i ESPORT DE NAVÀS
PG. PLA DE L'ALZINETA. NAVÀS. BARCELONA
I. Memòria

INSTALACIÓN ELÉCTRICA	INSTALACIÓN ELÉCTRICA PROVISIONAL DE OBRA

CONEXIONES INCORRECTAS

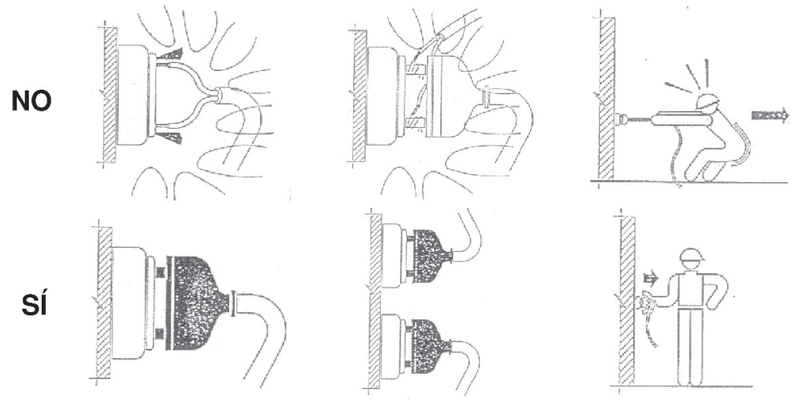

CONEXIONES PROHIBIDAS

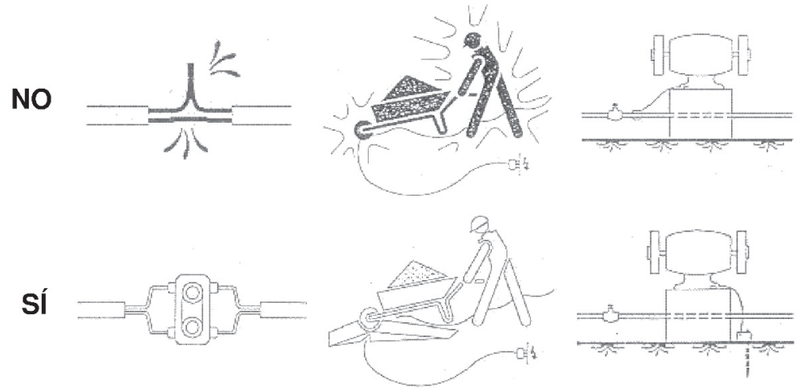

2413-PBE-FA-1.5.3 Memoria ESS Lot2

PROTECCIÓN DE HUECOS VERTICALES	PROTECCIÓN EN VENTANAS

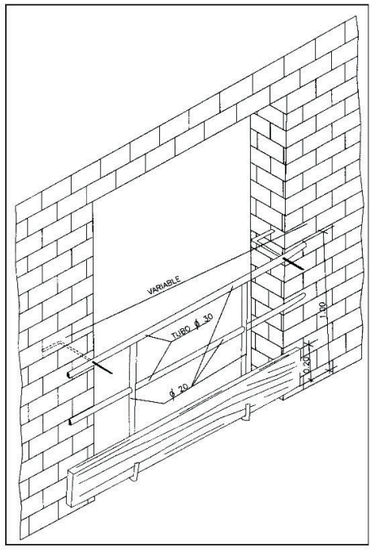

La protección permanecerá colocada hasta la instalación definitiva de ventanales



En trabajos en interiores cerca de huecos en las paredes de cerramiento, se podrá proteger estos huecos mediante una serie de tablones colocados horizontalmente.

PROJECTE BÀSIC i EXECUTIU. LOT 2
PISTA DE PÀDEL AL COMPLEX ESPORTIU EIX LLEURE, SALUT i ESPORT DE NAVÀS
PG. PLA DE L'ALZINETA. NAVÀS. BARCELONA
I. Memòria

MEDIOS AUXILIARES	ANDAMIOS TUBULARES (ELEMENTOS QUE LO COMPONEN)

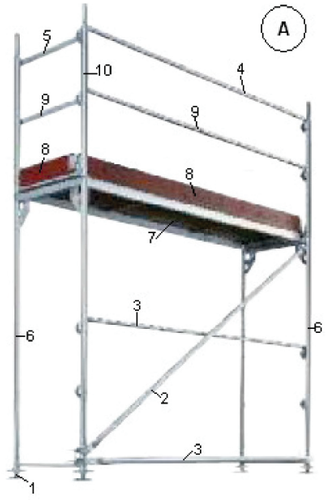



A. PERSPECTIVA
1. Base Regulable
2. Diagonal
3. Travesaño
4. Barandilla
5. Barandilla de esquina
6. Marco
7. Plataforma
8. Rodapié
9. Travesaño intermedio
10. Soporte de barandilla

B. DETALLE

MEDIOS AUXILIARES	ANDAMIOS TUBULARES SOBRE RUEDAS



1. Suplemento telescópico opcional

L = 1 / 5 H cuando H sea menor de 7,5 mts.

L = 1 / 4 H cuando H sea superior de 7,5 mts.

OBSERVACIONES: En los castilletes de andamios móviles las ruedas dispondrán de enclavamientos (mordazas o pasadores de fijación).

PROJECTE BÀSIC i EXECUTIU. LOT 2
PISTA DE PÀDEL AL COMPLEX ESPORTIU EIX LLEURE, SALUT i ESPORT DE NAVÀS
PG. PLA DE L'ALZINETA. NAVÀS. BARCELONA
I. Memòria

MEDIOS AUXILIARES	ANDAMIOS TUBULARES. PLATAFORMAS DE TRABAJOS

PLATAFORMA DE TRABAJO:

La altura libre entre los diferentes niveles de plataforma debe ser de 1,90m.
Las plataformas que forman el piso del andamio no serán resbaladizas y se dispondrán de manera que no se puedan mover, ni dar lugar a cualquier movimiento peligroso.
La plataforma de madera presenta el inconveniente de la gran dificultad que comporta la sujeción a la estructura tubular. Por el contrario, las metálicas, al venir con patillas de enganche, resultan mucho más sencillas de colocar, aunque hay que revisar antes de instalarlas en el estado en el que se encuentran las patillas de enganche, ya que muchas veces están excesivamente abiertas, oxidadas o con defectos de importancia en la soldadura.
Es práctica habitual, y hay que tomar precauciones para evitar estas situaciones peligrosas, al formar el piso con sólo un talón o plataforma metálica y otro ubicado en la espalda a media altura para colocar el material; ambos elementos suelen estar simplemente apoyados y, per lo tanto, es una situación de una gran peligrosidad.
El piso de un mismo andamio en cada una de las plantas debe ser continuo; si hay más de un cuerpo de andamio y se necesita comunicarlo, se hará mediante plataformas adecuadas.

Protecciones: el andamio deberá de disponer de sistemas de fijación que permitan colocar una protección junto a la plataforma, que no será extraíble excepto para una acción directa intencionada.
La barandilla de seguridad de la plataforma estará compuesta por:

- Un pasamanos entre 90 y 100 cm en todo el perímetro.
- Una barra intermedia a 50 cm en todo el perímetro.
- Un rodapié de 15 cm en todo el perímetro.

PORTAPISO O PLATAFORMA METÁLICA PARA ANDAMIOS
(Sustituye al tablón de madera)



MEDIDAS: 30 X 300 cm y 30 X 200 cm

2413-PBE-FA-1.5.3 Memoria ESS Lot2

MEDIOS AUXILIARES	ANDAMIOS DE BORRIQUETAS



Fija

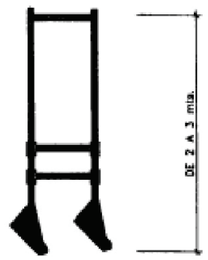

Telescópica

caballetes de tijeras obligatorio
colocación de cadena o pasador

ANDAMIOS DE BORRIQUETAS:

- El conjunto será resistente y estable, no se utilizará para el apoyo de los tablones otro elemento diferente de los caballetes, el ancho de la plataforma será de 60 a 80 cm, los tablones de la plataforma irán atados o bien sujetos a los caballetes.
- No se sobrecargarán los tablones con una excesiva cantidad de materiales concentrados en un mismo punto que podría desequilibrar o incluso llegar a romper los tablones. Repartir el peso de manera uniforme y sin cargas excesivas.
- Si la distancia entre caballetes es más grande de 3 metros, existe el peligro que los tablones de la plataforma puedan romperse.

PROJECTE BÀSIC i EXECUTIU. LOT 2
PISTA DE PÀDEL AL COMPLEX ESPORTIU EIX LLEURE, SALUT i ESPORT DE NAVÀS
PG. PLA DE L'ALZINETA. NAVÀS. BARCELONA
I. Memòria

MEDIOS AUXILIARES	ANDAMIOS DE BORRIQUETAS

DIMENSIONES MÍNIMAS Y MÀXIMAS

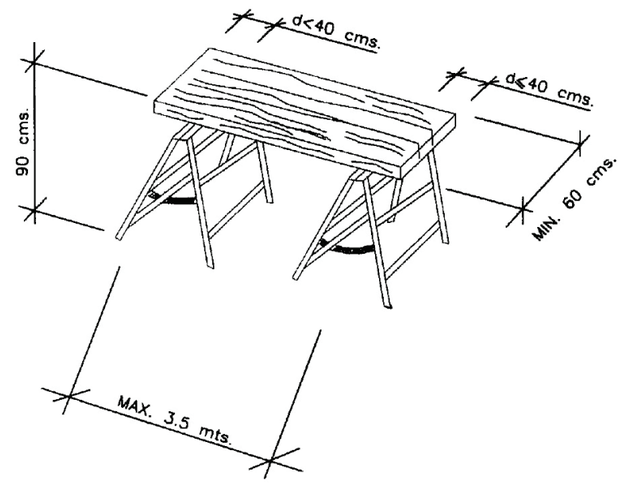

COLOCACIÓN DE BARANDILLAS

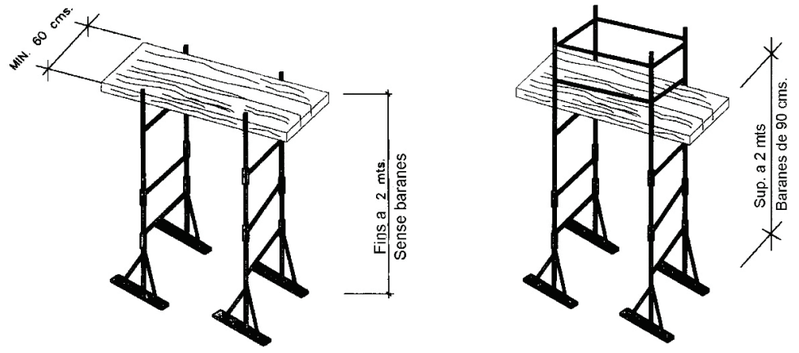

DIMENSIONES MÍNIMAS Y MÀXIMAS

2413-PBE-FA-1.5.3 Memoria ESS Lot2

MEDIOS AUXILIARES	ESCALERAS DE MANO TIPOLOÍAS Y ELEMENTOS QUE LAS COMPONEN

Tipos de modelos:

Escalera simple de un tramo
Escalera portátil no autosoportada y no ajustable en longitud, compuesta de dos largueros.

Escalera doble de tijera
La unión de las secciones se realiza mediante un dispositivo metálico de articulación que permite su plegado.

Escalera extensible

Es una escalera compuesta de dos simples superpuestas y su longitud varia por desplazamientos relativos de un tramo sobre otro. Pueden ser mecánicas (cable) o manuales.

Escalera transformable

Es una extensible de dos o tres tramos (mixta de una doble y extensible).

Escalera mixta con rótula

La unión de las secciones se realiza mediante un dispositivo metálico de articulación que permite su plegado.

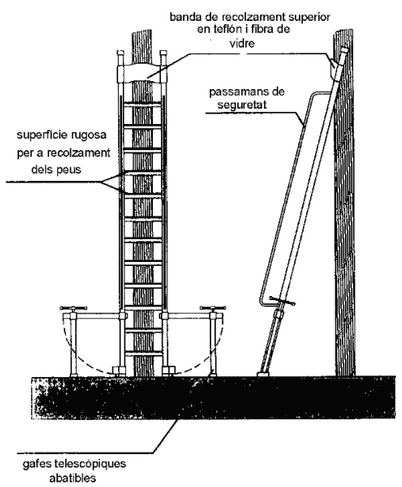

ESCALERA ANTIVUELCO PARA ACCESO A ELEMENTOS ESTRECHOS

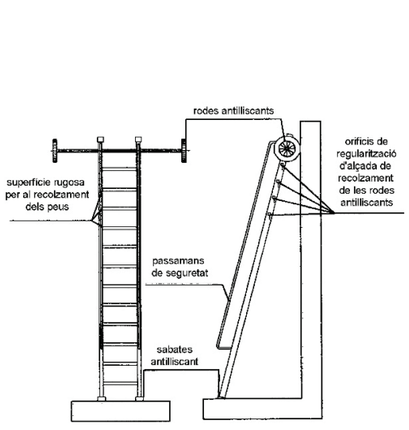

ESCALERA ANTIVUELCO LATERAL Y ANTIDESLIZAMIENTO HORIZONTAL

PROJECTE BÀSIC i EXECUTIU. LOT 2
PISTA DE PÀDEL AL COMPLEX ESPORTIU EIX LLEURE, SALUT i ESPORT DE NAVÀS
PG. PLA DE L'ALZINETA. NAVÀS. BARCELONA
I. Memòria

MEDIOS AUXILIARES	ESCALERAS DE MANO TIPOLOGÍAS I ELEMENTOS QUE LAS COMPONEN

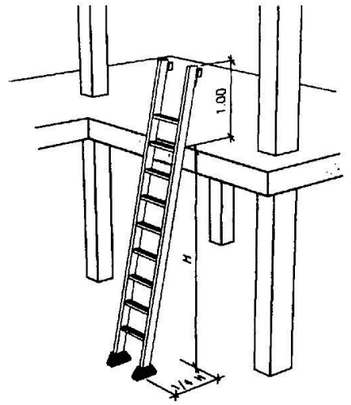

COLOCACIÓN DE ESCALERA

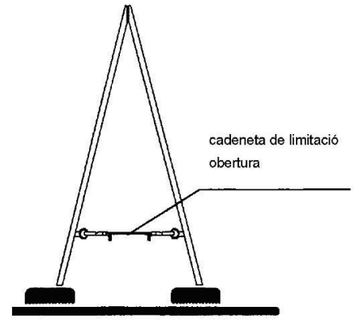

ESCALERA DE TIJERA



Sistema de fijación de apoyo



Tipos de apoyo en postes

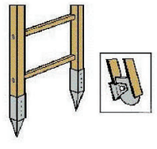

Tipos de empotramiento



Reposapies sobre escaleras

MEDIOS AUXILIARS	ESCALERAS DE MANO

El uso de las escaleras manuales en los trabajos deben limitarse a todas aquellas operaciones que no se puedan realizar con plataformas elevadoras, nunca como medios substitutivos de éstas.
Las escaleras manuales pueden ser de metal, madera o de fibra de vidrio, quedando prohibidas las metálicas cuando exista riesgo eléctrico.



ESCALERA DE MANO
USO GENERAL



ESCALERA DE MANO EXTENSIBLE
USO EN FACHADAS



ESCALERA DE MANO CON CINTA DE SUJECIÓN
USO EN POSTES Y BÁCULOS



ESCALERA DE MANO CON TOPES REGULABLES
USO EN DESNIVELES

PROJECTE BÀSIC i EXECUTIU. LOT 2
PISTA DE PÀDEL AL COMPLEX ESPORTIU EIX LLEURE, SALUT i ESPORT DE NAVÀS
PG. PLA DE L'ALZINETA. NAVÀS. BARCELONA
I. Memòria

MAQUINAS Y HERRAMIENTAS	PLATAFORMA DE TRABAJO MÓVIL

PLATAFORMA DE TRABAJO MÓVIL:

- Prohibido trasladarse con la plataforma elevada.
- Prohibido acceder a la plataforma por otro lugar que no sea la puerta.
- Prohibido acceder a la plataforma por las tijeras.
- Prohibido utilizar la plataforma como elemento de elevación de cargas.
- Prohibido desconectar los sistemas de seguridad antivuelco de la máquina.
- Prohibido utilizar la máquina, estando conectada a la corriente eléctrica.
- No permanecer en el radio de trabajo de la máquina, ni en movimiento ni en posición de parada y con la plataforma desplegada.



2413-PBE-FA-1.5.3 Memoria ESS Lot2

MAQUINAS Y HERRAMIENTAS	HORMIGONERA ELÉCTRICA



La hormigonera comporta los riesgos de atrapamientos, de contactos eléctricos, golpes para que no se produzcan accidentes:

Se comprobará que las tomas de los enchufes estén en buen estado y las clavijas serán estancas.

La correa de transmisión y los órganos móviles, motor, polea, etc. deben estar siempre con las protecciones colocadas.

Se colocará dentro del perímetro cerrado de la obra.

Estará en buen estado de conservación para no producir otros riesgos a causa del mal funcionamiento de ésta.

No introducir nunca ninguna parte del cuerpo dentro del bombo cuando la hormigonera esté en marcha para que las aspas interiores no produzcan golpes.

En caso de manipularla se realizará entre varias personas para no sufrir sobreesfuerzos.

PROJECTE BÀSIC i EXECUTIU. LOT 2
PISTA DE PÀDEL AL COMPLEX ESPORTIU EIX LLEURE, SALUT i ESPORT DE NAVÀS
PG. PLA DE L'ALZINETA. NAVÀS. BARCELONA
I. Memòria

MAQUINAS Y HERRAMIENTAS	MÁQUINA RADIAL

La máquina radial comporta el riesgo de cortes y heridas por contacto con el disco y también el de proyección de fragmentos y trozos del disco en caso de rotura de los mismos, con los consiguientes riesgos de proyección de partículas a los ojos.

Para realizar las tareas de trabajo con la máquina radial se:

- Comprobará que la máquina tiene el interruptor desconectado
- Comprobará que dispone del resguardo del disco correspondiente
- Comprobación de las tomas de corriente
- Utilización de guantes
- Utilización de gafas antiimpactos
- Calzado de seguridad

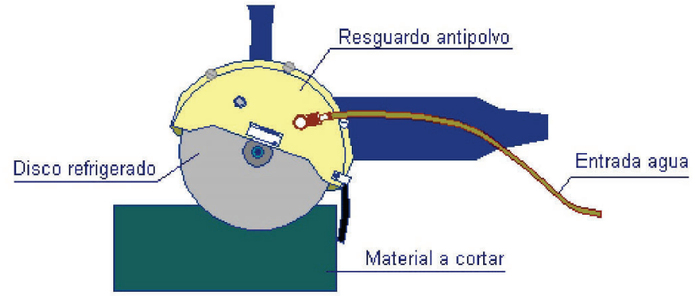



MANTA IGNÍFUGA

2413-PBE-FA-1.5.3 Memoria ESS Lot2

MAQUINAS Y HERRAMIENTAS	MARTILLO ELÉCTRICO

MARTILLO ELÉCTRICO Y PNEUMÁTICO:

El martillo eléctrico y neumático comporta los riesgos de proyección de fragmentos y partículas, el ruido, las vibraciones y el polvo.

Para realizar las tareas de trabajo con el martillo :

- se comprobará que disponga de los enchufes en buen estado.
- se comprobarán las tomas de aire.
- se utilizarán los siguientes epi's (guantes, calzado de seguridad, gafas y protectores acústicos)



PROJECTE BÀSIC i EXECUTIU. LOT 2
PISTA DE PÀDEL AL COMPLEX ESPORTIU EIX LLEURE, SALUT i ESPORT DE NAVÀS
PG. PLA DE L'ALZINETA. NAVÀS. BARCELONA
I. Memòria

MAQUINAS Y HERRAMIENTAS	HERRAMIENTAS AUXILIARES

MARTILLO, PICO, PALA, PALETA, CUBO, MACETA D'ESQUERDAR, ESCARPA

Las herramientas que disponen estarán en buen estado de conservación, y en caso contrario la empresa les proporcionará herramientas en buen estado para que éstas no comporten otros riesgos por causas del mal estado de las mismas.
Los trabajos se realizarán con cuidado de no golpear al resto de compañeros.
Al finalizar el trabajo no hay que dejar las herramientas abandonadas en el suelo, ya que esto provoca caídas i golpes.
Las herramientas eléctricas hay que enchufarlas con la clavija, no directamente con los cables.

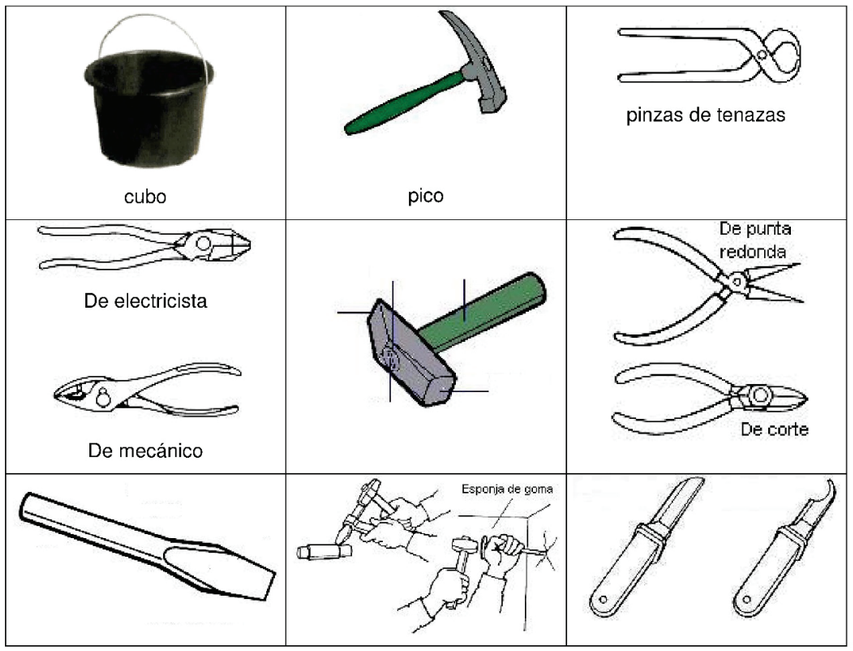

2413-PBE-FA-1.5.3 Memoria ESS Lot2

SOLDADURA	GRUPO OXICORTE

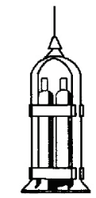

VERTICAL



HORIZONTAL

TRANSPORTE



ALMACENAJE



DETALLE A
DOBLE VÁLVULA ANTIRRETORNO

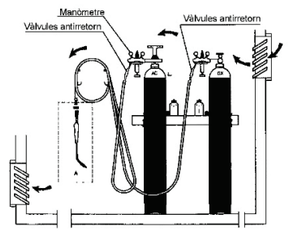

INSTALACIÓN DE BOMBONAS DE OXIGENO Y ACETILENO

Observaciones:

No se utilizará grasa en la manipulación de las botellas de oxigeno.

Se utilizarán siempre en posición vertical y sujetos.

Se revisará periódicamente el estado de los equipos, comprobando la posible existencia de fugas en el grupo oxicorte y el estado del cable de alimentación en la soldadura eléctrica.

Se harán revisiones o inspecciones por personal especializado.

PROJECTE BÀSIC i EXECUTIU. LOT 2
PISTA DE PÀDEL AL COMPLEX ESPORTIU EIX LLEURE, SALUT i ESPORT DE NAVÀS
PG. PLA DE L'ALZINETA. NAVÀS. BARCELONA
I. Memòria

SOLDADURA	SOLDADURA ELECTRÓGENA O EQUIP DE SOLDADURA ELÉCTRICA

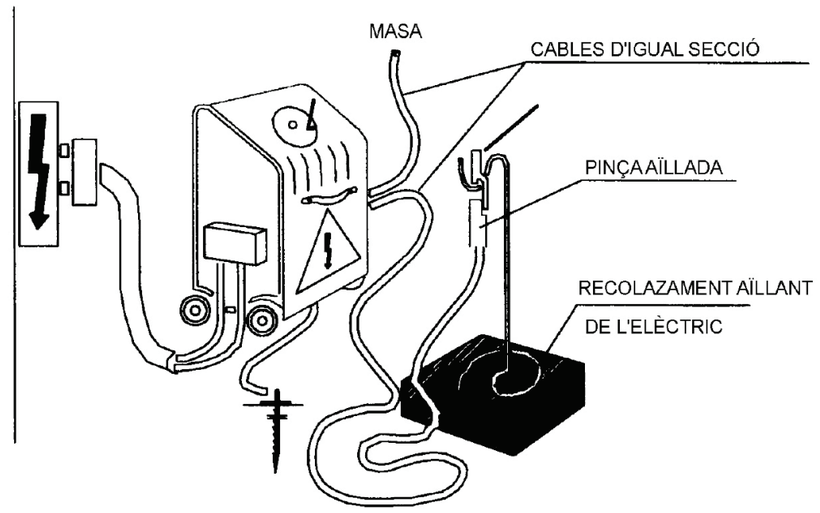

OBSERVACIONES:

LOS SOLDADORES Y PERSONAL AYUDANTE, IRÁN DOTADOS DE PROTECCIÓN PERSONAL ADECUADA. (FICHAS 1.2 , 1.10)

2413-PBE-FA-1.5.3 Memoria ESS Lot2

PROJECTE BÀSIC i EXECUTIU. LOT 2

PISTA DE PÀDEL AL COMPLEX ESPORTIU LLEURE, SALUT i ESPORT DE NAVÀS

PG. PLA DE L'ALZINETA. NAVÀS. BARCELONA

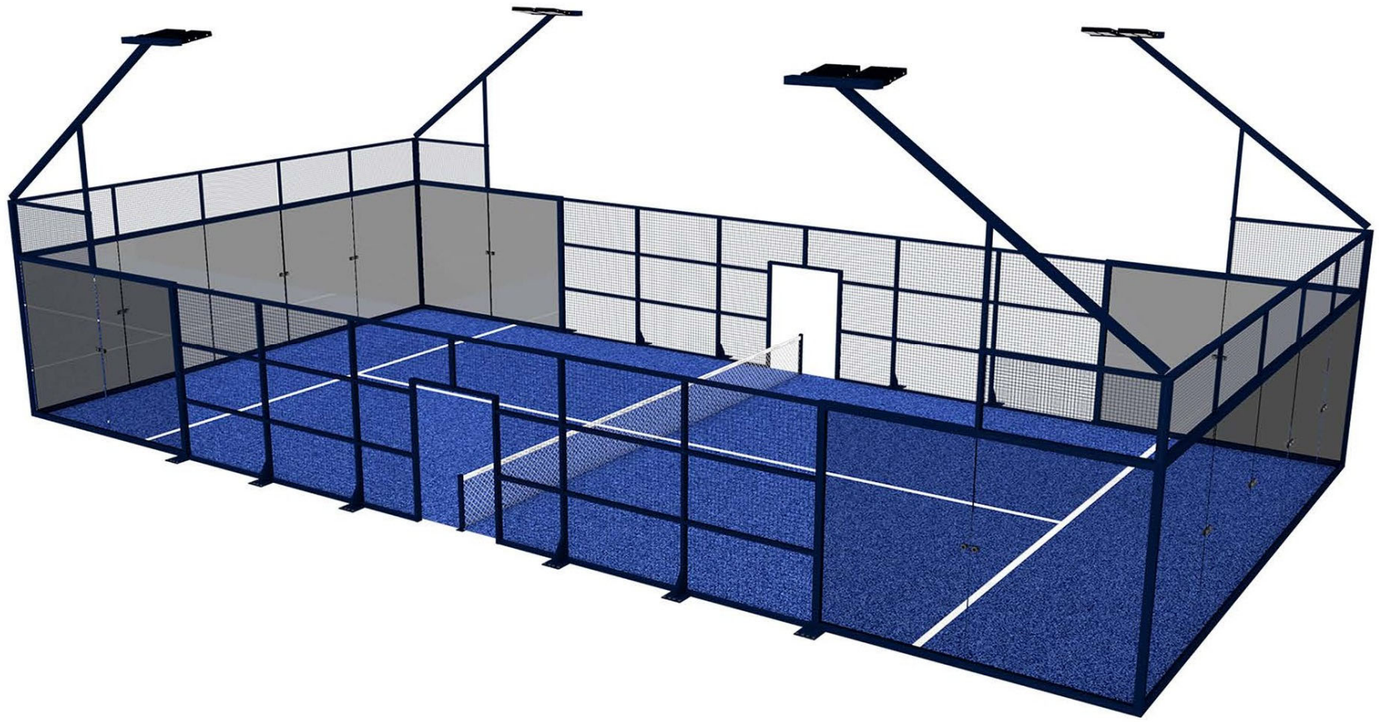

I. ARQUITECTURA

2. DOCUMENTACIÓ GRÀFICA

PROMOTOR

AJUNTAMENT DE NAVÀS

ARQUITECTA

ELENA NEDELCU

TDA ARQUITECTURA Y URBANISMO

AGOST DE 2026

II. DOCUMENTACIÓ GRÀFICA

ARQUITECTURA

01. SITUACIÓ. FOTO PLÀNOL

02. PLANEJAMENT. PROPOSTA D'IMPLANTACIÓ VOLUMÈTRICA

03. EMPLAÇAMENT. TOPOGRÀFIC. ESTAT ACTUAL

04. FOTOGRAFIES. ESTAT ACTUAL.

05. EMPLAÇAMENT. TOPOGRÀFIC. PROPOSTA D'ACTUACIÓ

06. PROPOSTA D'ACTUACIÓ. PISTA DE PÀDEL

07. PROPOSTA D'ACTUACIÓ. ALÇATS PISTA DE PÀDEL

08. PROPOSTA D'ACTUACIÓ. PISTA DE PÀDEL. ENDERROCS i EXTRACCIONS

Barcelona, novembre de 2025

TDA Arquitectura y Urbanismes 2002 SLP



ÀMBIT COMPLEX POLIESPORTIU,
PISCINES i CLUB DE TENNIS i PÀDEL

NOVA PISTA DE PÀDEL

SITUACIÓ

TDA ARQUITECTURA Y URBANISMO	PROMOTOR Ajuntament de Navàs	ARQUITECTA ELENA NEDELCU COAC nº 55375-1	EQUIP REDACTOR ARQUITECTURA CARLOS ALEJANDRO Arquitecte TDA Arquitectura y Urbanismo	ESTRUCTURA i INSTAL.LACIONS BAC ENGINEERING CONSULTANCY S.L. GRUP SOCOTEC	PROJECTE BÀSIC I EXECUTIU LOT 2 PISTA DE PÀDEL AL COMPLEX ESPORTIU LLEURE, SALUT i ESPORT DE NAVÀS Passeig Pla de l'Alzineta. Navàs. Barcelona	SITUACIÓ. FOTO PLÀNOL	N	Escala: Data 26 08 31	Núm. Plànol 01

2470-PBE-01.dwg

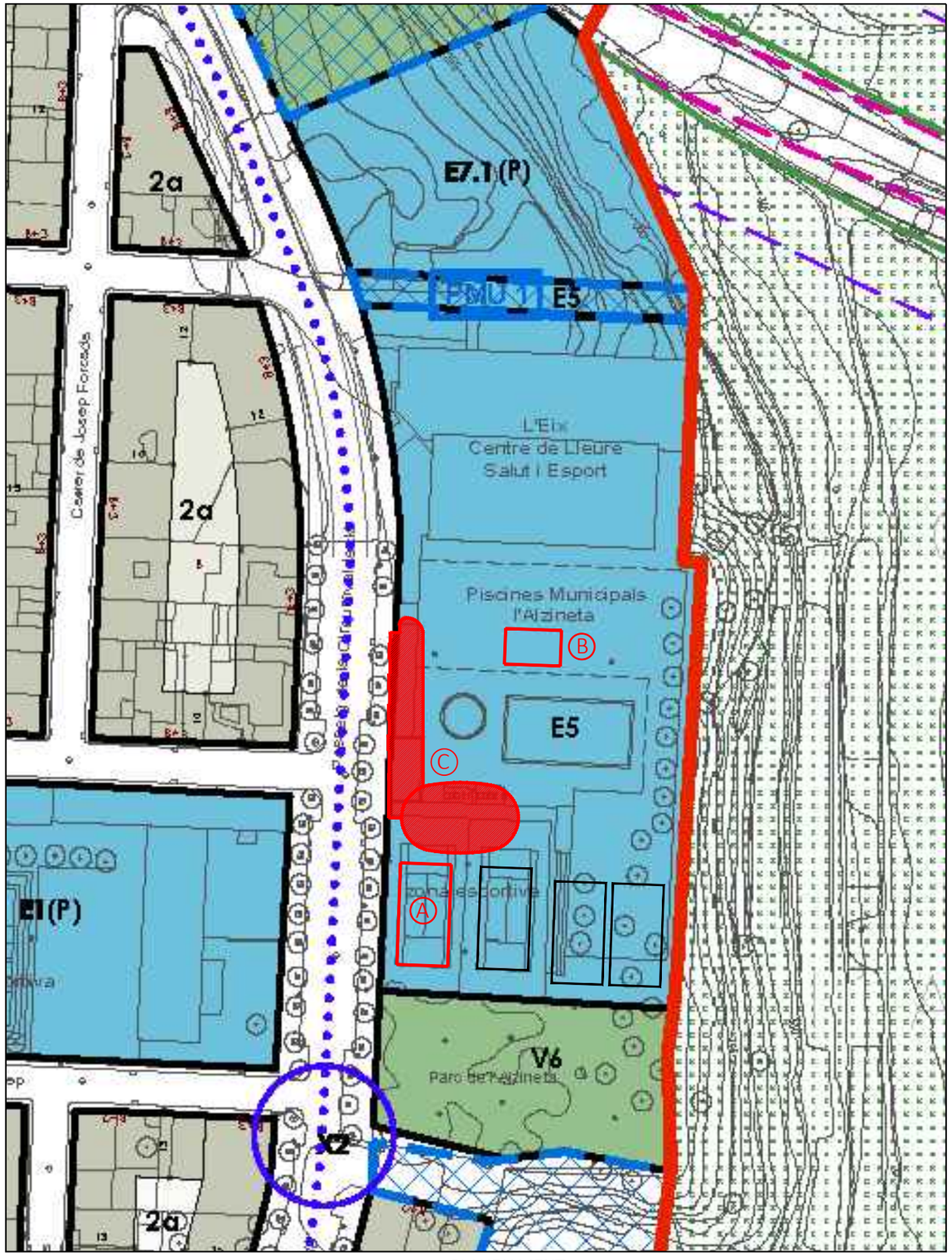

PLANEJAMENT

A NOVA PISTA DE PÀDEL (LOT 2)

B NOVA PISCINA (LOT 1)

C NOU EDIFICI DE SERVEIS (LOT 1)

TDA ARQUITECTURA Y URBANISMO	PROMOTOR Ajuntament de Navàs	ARQUITECTA ELENA NEDELCU COAC nº 55375-1	EQUIP REDACTOR ARQUITECTURA CARLOS ALEJANDRO Arquitecte TDA Arquitectura y Urbanismo	ESTRUCTURA i INSTAL.LACIONS BAC ENGINEERING CONSULTANCY S.L. GRUP SOCOTEC	PROJECTE BÀSIC I EXECUTIU LOT 2 PISTA DE PÀDEL AL COMPLEX ESPORTIU LLEURE, SALUT i ESPORT DE NAVÀS Passeig Pla de l'Alzineta. Navàs. Barcelona	PLANEJAMENT PROPOSTA D'IMPLANTACIÓ VOLUMÈTRICA	N	Escala: DinA3 1/500 0 5 Data 26 08 31 Núm. Plànol 02

2470-PBE-02.dwg

PISCINA COBERTA

barana ferro

boca reg

PISCINA

desguàs

font

VESTIDORS PÀDEL

PISTA PÀDEL

PISTA PÀDEL

mur-tanca

AM2

AM3

dutxes

BAR

AM1

PISTA PÀDEL

AM5

AM6

PISCINA

PISTA TENNIS

barra

VESTIDORS PISCINA

tapa

tapa

hidrant

tapa

AM4

aigua

PASSATGE PLA DE L'ALZINETA

PROMOTOR	ARQUITECTA	EQUIP REDACTOR	ESTRUCTURA i INSTAL.LACIONS	PROJECTE BÀSIC I EXECUTIU LOT 2	EMPLAÇAMENT TOPOGRÀFIC. ESTAT ACTUAL	N	Escala: DinA3 1/250	Data	Núm. Plànol
Ajuntament de Navàs	ELENA NEDELCU COAC nº 55375-1	ARQUITECTURA CARLOS ALEJANDRO Arquitecte TDA Arquitectura y Urbanismo	BAC ENGINEERING CONSULTANCY S.L. GRUP SOCOTEC	PISTA DE PÀDEL AL COMPLEX ESPORTIU LLEURE, SALUT i ESPORT DE NAVÀS Passeig Pla de l'Alzineta. Navàs. Barcelona			0 1 3	26 08 31	03

2470-PBE-03.dwg



















TDA ARQUITECTURA Y URBANISMO	PROMOTOR Ajuntament de Navàs	ARQUITECTA ELENA NEDELCU COAC nº 55375-1	EQUIP REDACTOR ARQUITECTURA CARLOS ALEJANDRO Arquitecte TDA Arquitectura y Urbanismo	ESTRUCTURA i INSTAL.LACIONS BAC ENGINEERING CONSULTANCY S.L. GRUP SOCOTEC	PROJECTE BÀSIC I EXECUTIU LOT 2 PISTA DE PÀDEL AL COMPLEX ESPORTIU LLEURE, SALUT i ESPORT DE NAVÀS Passeig Pla de l'Alzineta. Navàs. Barcelona	FOTOGRAFIES ESTAT ACTUAL		Data 26 08 31	Núm. Plànol 04

2470-PBE-04.dwg

SUPERFICIES EXTERIORS . LOT 2	Sup.
Pistes de pàdel existents	625
Nova pista de pàdel	200
Zona pavimentada pàdel	790
Total Superficies exteriors. Lot 2	1615

barana ferro

PISCINA COBERTA

PISCINA

NOVA PISCINA

desguàs

noves dutxes

font

AM5

AM3

PISTA PÀDEL

PISTA PÀDEL

ESPAI LLIURE EXISTENT
ENTRE PISTES PÀDEL (332.97 m²)

PISTA PÀDEL

26.13

ÀMBIT D'ACTUACIÓ LOT 2 (456.67 m²)

PAVIMENT DE
FORMIGÓ FRATASSAT
256.7 m²

NOVA PISTA
DE PÀDEL
10x20 m²

NOVA PISTA PÀDEL

3.30
2.30
10.23
16.50
2.90
2.37
9.46
20.23
3.20
32.90
1.50

PASSATGE PLA DE L'ALZINETA

TDA ARQUITECTURA Y URBANISMO	PROMOTOR Ajuntament de Navàs	ARQUITECTA ELENA NEDELCU COAC nº 55375-1	EQUIP REDACTOR ARQUITECTURA CARLOS ALEJANDRO Arquitecte TDA Arquitectura y Urbanismo	ESTRUCTURA i INSTAL.LACIONS BAC ENGINEERING CONSULTANCY S.L. GRUP SOCOTEC	PROJECTE BÀSIC I EXECUTIU LOT 2 PISTA DE PÀDEL AL COMPLEX ESPORTIU LLEURE, SALUT i ESPORT DE NAVÀS Passeig Pla de l'Alzineta. Navàs. Barcelona	EMPLAÇAMENT TOPOGRÀFIC. PROPOSTA D'ACTUACIÓ	N Escala: DinA3 1/250 0 1 3 Data 26 08 31 Núm. Plànol 05

2470-PBE-05.dwg

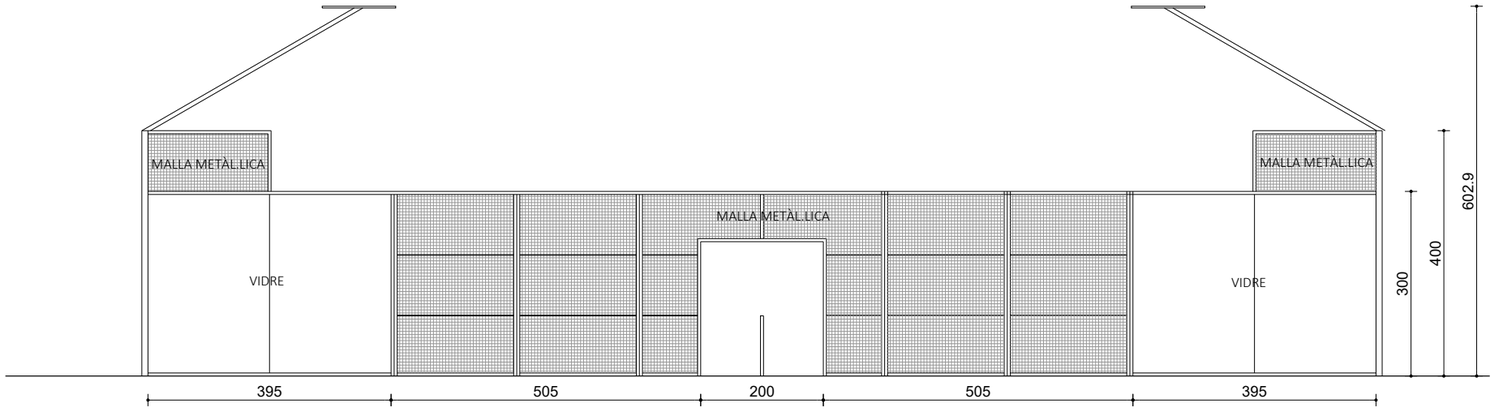

ALÇAT LONGITUDINAL

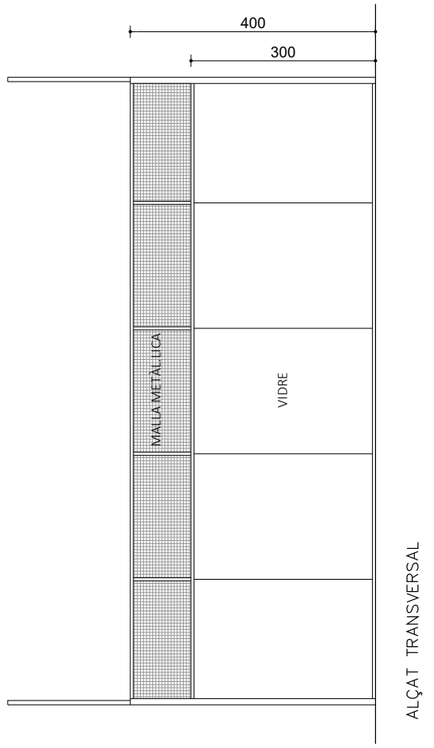

ALÇAT TRANSVERSAL

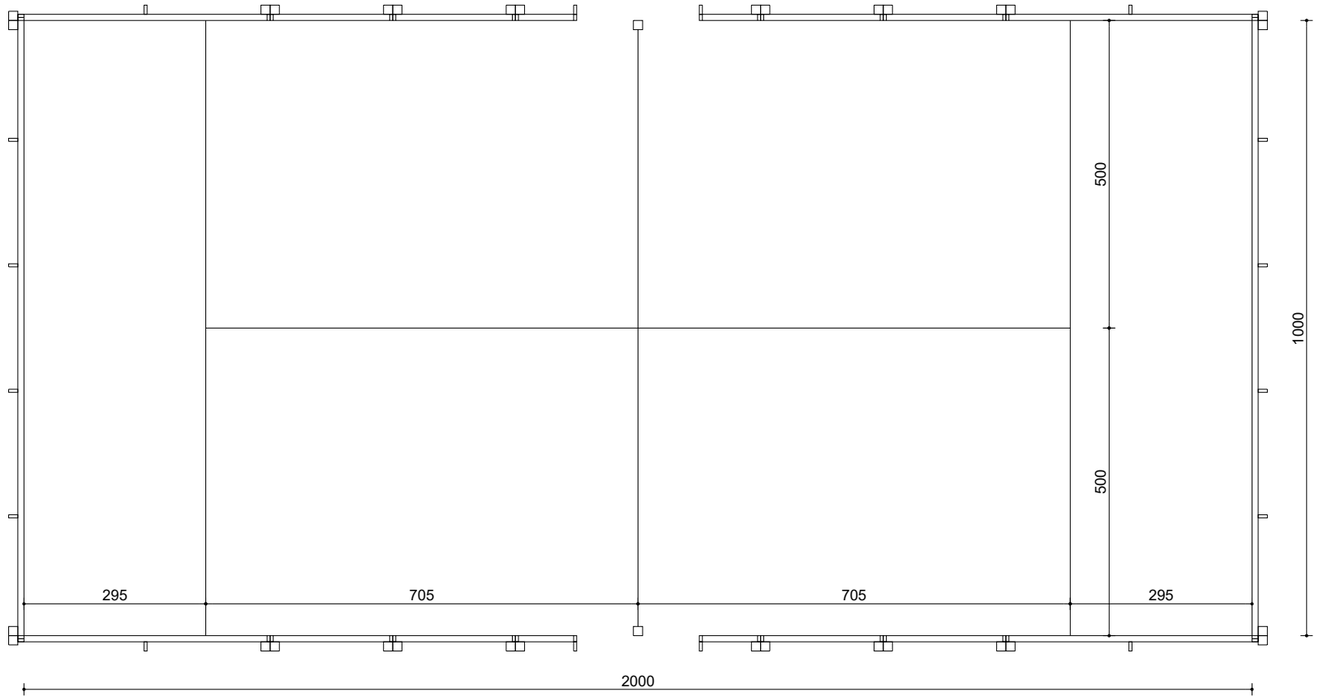

PLANTA

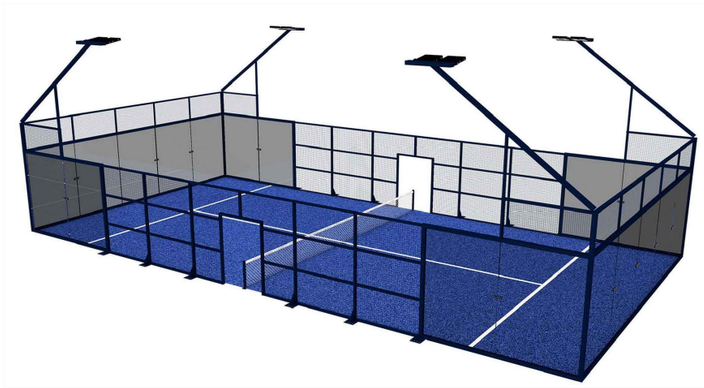

PISTA DE PÀDEL MODEL MUNDIAL

CARACTERISTIQUES GENERALS

DIMENSIONS INTERIORS 20X10m
ALTURA DEL TANCAMENT
- 4 m ALS FONS
- 3m EN ELS LATERALS EXCEPTE EN ELS 2m DEL FONS

VIDRES ALINEATS AMB ELS TANCAMENTS
ACABAT DE L'ESTRUCTURA LACAT AL FORN
ANCOTATGE. CARGOLAT AL FORMIGÓ AMB TACS ESPANSIUS
ACABAT PAVIMENT. GESPATEXTURITZADA. MODEL PG-5

DESCRIPCIÓ ESTRUCTURA METÀL.LICA

PERFILS TUBULARS D'ACER GALVANITZAT
- 8 MODULS DE 3x2 DE 80X40X2mm
- 4 PILARS DE 3m DE 100X100X3mm
- 4 PILARS DE 4m DE 100X100X2mm
- 2 MODULS DE PORTES DE 80X40X2mm
- 4 PALS DE LLUM

MALLA METÀL.LICA ELECTROSOLDADA

DESCRIPCIÓ DELS VIDRES

VIDRE TEMPLAT DE 12mm DE GRUIX
GOMA DE PROTECCIÓ DEL VIDRE
CAUTXÚ CEL.LULAR CLOROPREON+EPDM

ACABAT DE LA PISTA

LACAT: PLAFORITZAT+IMPRIMACIÓ DE ZINC+PINTURA
- PLAFORITZACIÓ:
- SISTEMA DE DESENGRASAT i FOSFATACIÓ ORGÀNICA
- IMPRIMACIÓ DE ZINC:
- IMPRIMACIÓ MITJANCANT CARGA ELECTRO ESTATICA
- PINTURA:
- IMPRIMACIÓ MITJANCANT CARGA ELECTRO ESTATICA

TDA ARQUITECTURA Y URBANISMO	PROMOTOR Ajuntament de Navàs	ARQUITECTA ELENA NEDELCU COAC nº 55375-1	EQUIP REDACTOR ARQUITECTURA CARLOS ALEJANDRO Arquitecte TDA Arquitectura y Urbanismo	ESTRUCTURA i INSTAL.LACIONS BAC ENGINEERING CONSULTANCY S.L. GRUP SOCOTEC	PROJECTE BÀSIC I EXECUTIU LOT 2 PISTA DE PÀDEL AL COMPLEX ESPORTIU LLEURE, SALUT i ESPORT DE NAVÀS Passeig Pla de l'Alzineta. Navàs. Barcelona	PROPOSTA D'ACTUACIÓ PISTA DE PADEL	N	Escala: DinA3 1/100 0 1 Data 26 08 31	Núm. Plànol 06

2470-PBE-06.dwg

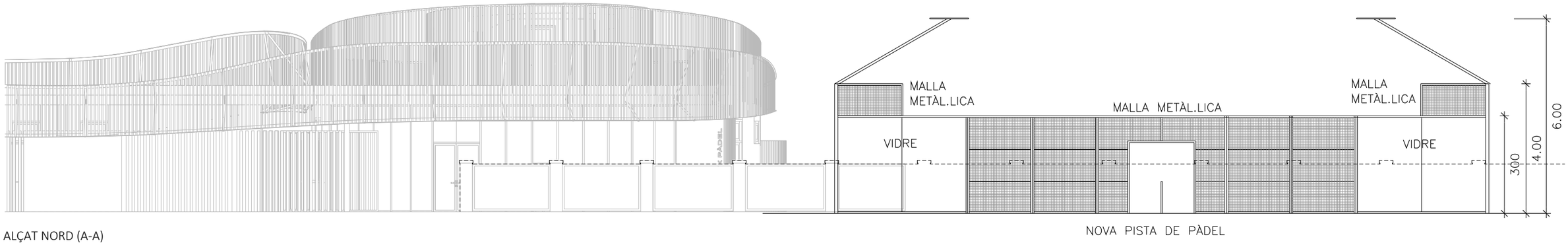

ALÇAT NORD (A-A)

NOVA PISTA DE PÀDEL

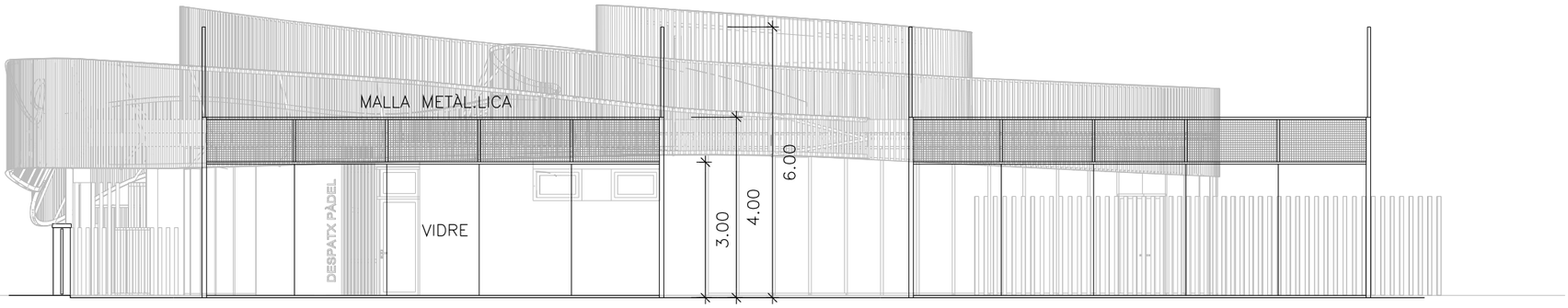

ALÇAT SUD (B-B)

NOVA PISTA DE PÀDEL

PISTA DE PÀDEL EXISTENT

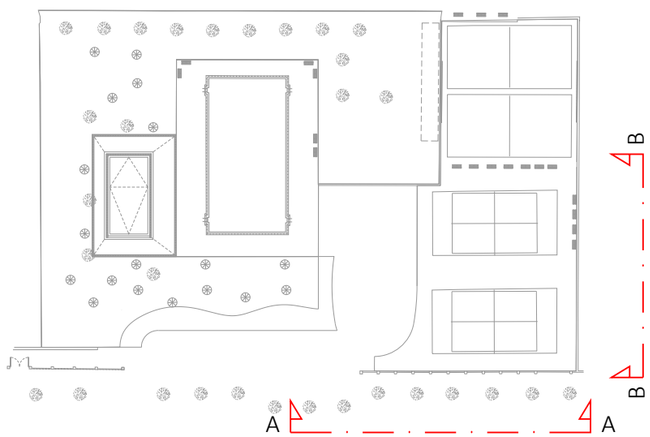

TDA ARQUITECTURA Y URBANISMO	PROMOTOR Ajuntament de Navàs	ARQUITECTA ELENA NEDELCU COAC nº 55375-1	EQUIP REDACTOR ARQUITECTURA CARLOS ALEJANDRO Arquitecte TDA Arquitectura y Urbanismo	ESTRUCTURA i INSTAL.LACIONS BAC ENGINEERING CONSULTANCY S.L. GRUP SOCOTEC	PROJECTE BÀSIC I EXECUTIU LOT 2 PISTA DE PÀDEL AL COMPLEX ESPORTIU LLEURE, SALUT i ESPORT DE NAVÀS Passeig Pla de l'Alzineta. Navàs. Barcelona	PROPOSTA D'ACTUACIÓ ALÇATS PISTA DE PÀDEL	N	Escala: DinA3 1/125 0 1 Data 26 08 31 Núm. Plànol 07

2470-PBE-07.dwg

barana ferro

boca reg

LLEGENDA ENERROCS i EXTRACCIONS

EXTRACCIÓ PISTA DE TENNIS

PISTA PÀDEL

PISTA PÀDEL

mur-tanca

AM5

AM2

AM3

desguàs

font

PISCINA

VESTIDORS PÀDEL

desguàs

dutxes

desguàs

PISTA PÀDEL

BAR

AM1

PISCINA COBERTA

desguàs

PISCINA

AM6

PISTA TENNIS

boca reg

barra

VESTIDORS PISCINA

tapa

tapa

hidrant

tapa

AM4

boca reg

PASSATGE PLA DE L'ALZINETA

aigua

mur-tanca

TDA ARQUITECTURA Y URBANISMO	PROMOTOR Ajuntament de Navàs	ARQUITECTA ELENA NEDELCU COAC nº 55375-1	EQUIP REDACTOR ARQUITECTURA CARLOS ALEJANDRO Arquitecte TDA Arquitectura y Urbanismo	ESTRUCTURA i INSTAL.LACIONS BAC ENGINEERING CONSULTANCY S.L. GRUP SOCOTEC	PROJECTE BÀSIC I EXECUTIU LOT 2 PISTA DE PÀDEL AL COMPLEX ESPORTIU LLEURE, SALUT i ESPORT DE NAVÀS Passeig Pla de l'Alzineta. Navàs. Barcelona	EMPLAÇAMENT. ESTAT ACTUAL PISTA DE PÀDEL. ENDERROCS i EXTRACCIONS	N Escala: DinA3 1/250 0 1 3 Data 26 08 31 Núm. Plànol 08

2470-PBE-08.dwg

PROJECTE BÀSIC i EXECUTIU. LOT 2

PISTA DE PÀDEL AL COMPLEX ESPORTIU LLEURE, SALUT i ESPORT DE NAVÀS

PG. PLA DE L'ALZINETA. NAVÀS. BARCELONA

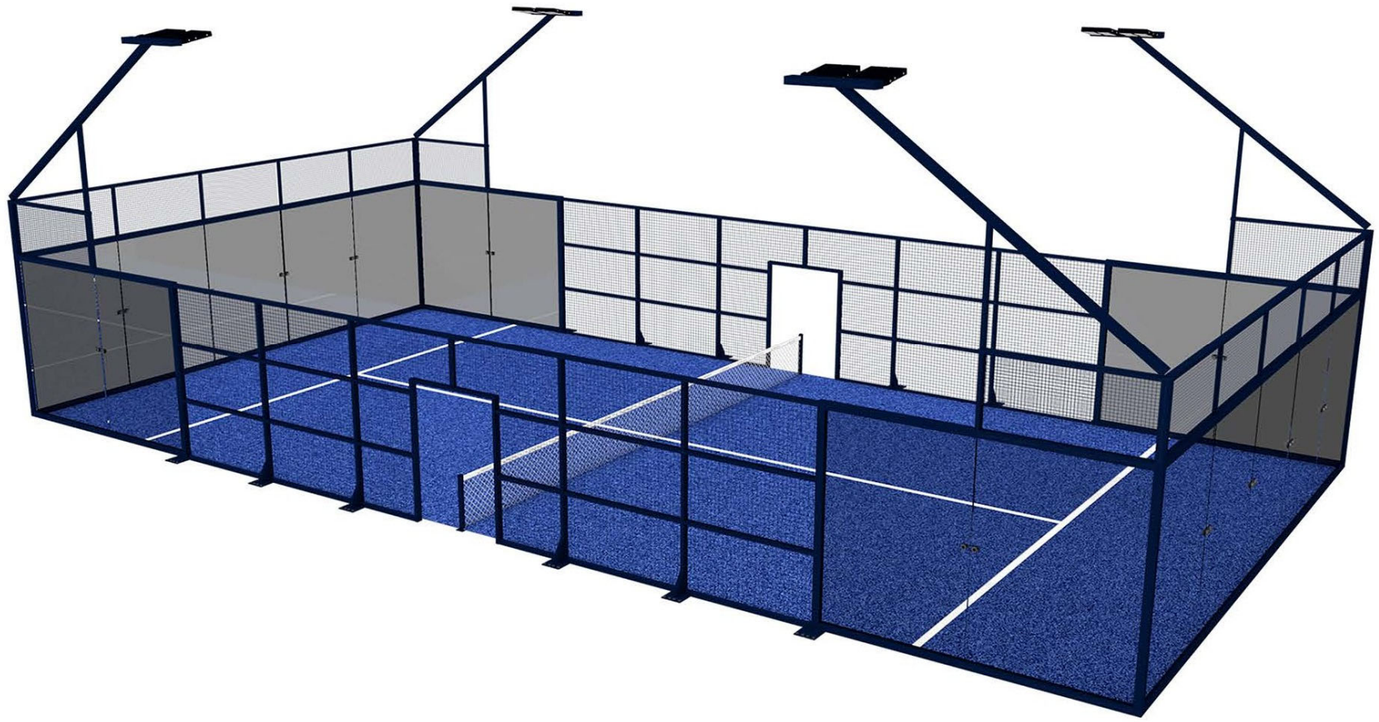

I. ARQUITECTURA

3. PLEC DE CONDICIONS

PROMOTOR

AJUNTAMENT DE NAVÀS

ARQUITECTA

ELENA NEDELCU

TDA ARQUITECTURA Y URBANISMO

AGOST DE 2026

B MATERIALS I COMPOSTOS

B0 MATERIALS BÀSICS

B01 LÍQUIDS

B011- AIGUA

0.- ELEMENTS QUE CONTEMPLA EL PLEC

B011-05ME.

1.- DEFINICIÓ I CONDICIONS DELS ELEMENTS
Aigües utilitzades per algun dels usos següents:
- Confecció de formigó
- Confecció de morter
- Confecció de pasta de guix
- Reg de plantacions
- Conglomerats de grava-ciment, terra-ciment, grava-emulsió, etc.
- Humectació de bases o subbases
- Humectació de peces ceràmiques, de ciment, etc.
CARACTERÍSTIQUES GENERALS:
Poden ser utilitzades les aigües potables i les sancionades com a acceptables per la pràctica.
Es poden utilitzar aigües de mar o salines anàlogues per a la confecció o curat de formigons sense armadura. Per a la confecció de formigó armat o pretesat es prohibeix l'ús d'aquestes aigües, tret del cas que es facin estudis especials.
Es podrà utilitzar aigua reciclada provinent del rentat dels camions formigonera a la pròpia central de formigó, sempre que compleixi les especificacions anteriors i la seva densitat sigui <= 1,3 g/cm3 i la densitat total sigui <=1,1 g/cm3
L'aigua a utilitzar tant en el curat com en la pastada del formigó, no ha de contenir cap substància perjudicial en quantitats que puguin afectar a les propietats del formigó o a la protecció de l'armat.
Si ha d'utilitzar-se per a la confecció o el curat de formigó o de morters i no hi ha antecedents de la seva utilització o aquesta presenta algun dubte s'haurà de verificar que acompleix totes aquestes característiques:
- Exponent d'hidrogen pH (UNE 83952): >= 5
- Total de substàncies dissoltes (UNE 83957): <= 15 g/l (15.000 ppm)
- Sulfats, expressats en SO4- (UNE 83956) - Ciment tipus SR,SRC: <= 5 g/l (5.000 ppm) - Altres tipus de ciment: <= 1 g/l (1.000 ppm)
- Ió clor, expressat en Cl- (UNE 83958) - Aigua per a formigó pretesat: <= 1 g/l (1.000 ppm) - Aigua per a formigó armat: <= 2 g/l
- Aigua per a formigó en massa amb armadura de fissuració: <= 2 g/l
- Hidrats de carboni(UNE 83959) : 0
- Substàncies orgàniques solubles en èter (UNE 83960): <= 15 g/l (15.000 ppm)
Àlcalis Na2O: >= 1,5 g/l
Ió clor total aportat per components d'un formigó no pot superar:
- Pretensat: <= 0,2% pes de ciment
- Armat: <= 0,4% pes de ciment
- En massa amb armadura de fissuració: <= 0,4% pes de ciment
2.- CONDICIONS DE SUBMINISTRAMENT I EMMAGATZEMATGE
Subministrament i emmagatzematge: De manera que no s'alterin les seves condicions.
3.- UNITAT I CRITERI D'AMIDAMENT
Unitat d'amidament: la indicada a la descripció de l'element
Criteri d'amidament: quantitat necessària subministrada a l'obra
4.- NORMATIVA DE COMPLIMENT OBLIGATORI
Real Decreto 470/2021, de 29 de junio, por el que se aprueba el Código Estructural.
5.- CONDICIONS DE CONTROL DE RECEPCIÓ
OPERACIONS DE CONTROL:
Abans de l'inici de l'obra i si no es tenen antecedents de l'aigua que es vol utilitzar, o es tenen dubtes, s'ha d'analitzar l'aigua per determinar:
- Exponent d'hidrogen pH (UNE 83952)
- Contingut de substàncies dissoltes (UNE 83957)
- Contingut de sulfats, expressats en SO4 (UNE 83956)
Contingut en ió clor Cl- (UNE 83958)
- Contingut d'hidrats de carboni (UNE 83959)
- Contingut de substàncies orgàniques solubles en èter (UNE 83960)
En cas d'utilitzar aigua potable de la xarxa de subministrament, no serà obligatori realitzar els assajos anteriors.
En altres casos, la DF o el Responsable de la recepció en el cas de centrals de formigó preparat o de prefabricats, s'ha de disposar la realització dels assajos en laboratoris contemplats en l'apartat 78.2.2.1, per tal de comprovar el compliment de les especificacions de l'article 29 del CODI ESTRUCTURAL.
CRITERIS DE PRESA DE MOSTRES:
Els controls s'han de realitzar segons les instruccions de la DF i el CODI ESTRUCTURAL, realitzant-se la presa de mostres segons la UNE 83951.
INTERPRETACIÓ DE RESULTATS I ACTUACIONS EN CAS D'INCOMPLIMENT:
No s'ha d'acceptar l'aigua que no compleixi les especificacions, ni per a l'amasat ni per al curat.

B0 MATERIALS BÀSICS

B03 GRANULATS

B03F- TOT-U

0.- ELEMENTS QUE CONTEMPLA EL PLEC

B03F-05NX.

1.- DEFINICIÓ I CONDICIONS DELS ELEMENTS
Material granular de granulometria contínua.
S'han considerat els tipus següents:
- Tot-u natural: format bàsicament per partícules no triturades procedents de graveres o dipòsits naturals, sòls naturals o una barreja de tots dos.
- Tot-u artificial: compost d'àrids procedents de la trituració, total o parcial, de pedra de cantera o de grava natural.
- Tot-u artificial procedent de materials granulars reciclats.
CARACTERÍSTIQUES GENERALS:
El tipus de material utilitzat ha de ser l'indicat a la DT o en el seu defecte el que determini la DF.
La composició granulomètrica ha de ser l'adequada al seu ús i ha de ser la que es defineix a la partida d'obra en què intervingui o, si no hi consta, la que estableixi explícitament la DF.
El granulat ha de tenir forma arrodonida o polièdrica, i ha de ser net, resistent i de granulometria uniforme.
No ha de ser susceptible de cap tipus de meteorització o alteració física o química apreciable sota les condicions possibles més desfavorables.

No ha de donar lloc, amb l'aigua, a dissolucions que puguin afectar a estructures, a d'altres capes de ferm, o contaminar el sòl o corrents d'aigua.
Els materials estaran exempts de tot tipus de matèries estranyes que puguin afectar la durabilitat de la capa on es col·loqui.
TOT-U PER A ÚS EN FERMS DE CARRETERES:
S'utilitzarà tot-u artificial compost d'àrids procedents de la trituració, total o parcial, de pedra de cantera o de grava natural.
Es podran utilitzar materials granulars reciclats, àrids reciclats de residus de construcció i demolició, àrids siderúrgics, subproductes i productes inerts de rebuig per a les categories de trànsit pesat T2 a T4, sempre que compleixin amb les prescripcions tècniques exigides a l'article 510 del PG3 vigent.
Composició química:
- Contingut ponderal en sofre total (S), segons UNE-EN 1744-1, en cas que el material estigui en contacte amb capes tractades amb ciment: < 0,5%
- A la resta: < 1%
- Contingut de sulfats solubles en aigua (SO3), segons UNE-EN 1744-1, en cas d'àrids reciclats procedents de demolicions de formigó: < 0,7%
Proporció de partícules total i parcialment triturades de l'àrid gruixut, segons UNE-EN 933-5: ha de complir el fixat a la taula 510.1.a del PG3 vigent.
Proporció de partícules totalment arrodonides de l'àrid gruixut, segons UNE-EN 933-5: ha de complir el fixat a la taula 510.1.b del PG3 vigent.
Índex de llenques, segons UNE-EN 933-3: < 35
Coeficient de desgast "Los Angeles", segons UNE-EN 1097-2:
- Categoria de trànsit pesat T00 a T2: - Àrids per a tot-u: < 30 - Materials reciclats procedents de ferms de carretera o àrids siderúrgics (ZAD20): < 35
- Categoria de trànsit pesat T3, T4 i vorals: - Àrids per a tot-u: < 35 - Materials reciclats procedents de ferms de carretera o àrids siderúrgics (ZAD20): < 40
Contingut de fins de l'àrid gruixut que passa pel tamís 0,063 mm, segons UNE-EN 933-1: < 1% en massa
Equivalent de sorra (SE4)(Annex A de l'UNE-EN 933-8):
- Fracció 0/4 del material: - T00 a T1: > 40 - T2 a T4 i vorals de T00 a T2: > 35 - Vorals de T3 i T4: > 30
Blau de metilè (Annex A de la UNE-EN 933-9) en cas d'incompliment de l'equivalent de sorra:
- Fracció 0/0,125 del material: < 10 g/kg i a més: - T00 a T1: > 35 - T2 a T4 i vorals de T00 a T2: > 30 - Vorals de T3 i T4: > 25
Plasticitat:
- Categoria de trànsit pesat T00 a T4: No plàstic, segons UNE 103103 i UNE 103104
- Vorals sense paviментar de les categories T32, T41 i T42: - Índex de plasticitat, segons UNE 103103 i UNE 103104: < 10 - Límit líquid, segons UNE 103103: < 30
Granulometria, segons UNE-EN 933-1, estarà compresa entre els següents valors:

	Tamisatge ponderal acumulat (%)		
Tamís UNE-EN 933-2 (mm)	ZA 0/32	ZA 0/20	ZAD 0/20
40	100	--	--
32	88-100	100	100
20	65-90	75-100	65-100
12,5	52-76	60-86	47-78
8	40-63	45-73	30-58
4	26-45	31-45	14-37
2	15-32	20-40	0-15
0,500	7-21	9-24	0-6
0,250	4-16	5-18	0-4
0,063	0-9	0-9	0-2

La fracció retinguda pel tamís 0.063 mm, segons UNE-EN 933-2, ha de ser inferior a 2/3 a la fracció retinguda pel tamís 0,250 mm, segons UNE-EN 933-2.
Si el material procedeix de reciclatge de residus de construcció i demolició, haurà de complir:
- Pèrdua en l'assaig de sulfat de magnesi, segons UNE-EN 1367-2: < 18%
Si s'utilitza àrid siderúrgic d'acereries, haurà de complir:
- Expansivitat, segons UNE-EN 1744-1: < 5%
- Índex granulomètric d'envelliment segons NLT-361: < 1%
- Contingut de calç lliure, segons UNE-EN 1744-1: < 0,5%
Si s'utilitza àrid siderúrgic d'alt forn, haurà de complir:
- Desintegració per silicat bicàlcic o per ferro, segons UNE-EN 1744-1: Nul
Les característiques essencials del tot-u per a ús en capes estructurals de ferms, establertes a la taula ZA.1 de la norma UNE-EN 13242, compliran amb els valors declarats pel fabricant, assajats segons la norma corresponent, dins del límit de tolerància indicat, en el seu cas.
2.- CONDICIONS DE SUBMINISTRAMENT I EMMAGATZEMATGE
Subministrament i emmagatzematge: De manera que no s'alterin les seves condicions.
3.- UNITAT I CRITERI D'AMIDAMENT
Unitat d'amidament: la indicada a la descripció de l'element
Criteri d'amidament: quantitat necessària subministrada a l'obra
4.- NORMATIVA DE COMPLIMENT OBLIGATORI
* Orden de 6 de febrero de 1976 por la que se aprueba el Pliego de Prescripciones Técnicas Generales para Obras de Carreteras y Puentes (PG-3).
* Orden FOM/2523/2014, de 12 de diciembre, por la que se actualizan determinados artículos del Pliego de Prescripciones Técnicas Generales para Obras de Carreteras y Puentes, relativos a materiales básicos, a firmes y pavimentos, y a señalización, balizamiento y sistemas de contención de vehículos (PG-3).
TOT-U PER A ÚS EN FERMS DE CARRETERES:
Orden FOM/3460/2003, de 28 de noviembre, por lo que se aprueba la norma 6.1-IC Secciones del firme, de la Instrucción Técnica de Carreteras.
UNE-EN 13242:2003+A1:2008 Áridos para capas granulares y capas tratadas con conglomerados hidráulicos para uso en capas estructurales de firmes.
5.- CONDICIONS DE CONTROL DE RECEPCIÓ
CONDICIONS DE MARCATGE I CONTROL DE LA DOCUMENTACIÓ:
Per a ús en ferms de carreteres ha de disposar del marcatge CE, segons l'Annex ZA de la norma UNE-EN 13242.
El subministrador ha de posar a disposició de la DF si aquesta ho demana, la següent documentació, que acredita el marcatge CE, segons el sistema d'avaluació de conformitat aplicable: - Productes per a carreteres i altres treballs d'obres públiques de Funcio: Aplicacions que exigeixen requisits de seguretat molt estrictes*. * Requisits que han de ser definits per lleis, reglaments i normes administratives nacionals de cada estat membre:
- Sistema 2+: Declaració de Prestacions - Productes per a carreteres i altres treballs d'obres públiques de Funcio: Aplicacions que no exigeixen requisits de seguretat molt estrictes*. * Requisits que han de ser definits per lleis, reglaments i normes administratives nacionals de cada estat membre: - Sistema 4: Declaració de Prestacions
A l'embalatge o a l'albarà de lliurament han de figurar les dades següents:
- Marcatge CE de conformitat amb el que disposa la Directiva 93/68/CEE. El símbol normalitzat del Marcatge CE s'ha d'acompanyar de la següent informació: - Número d'identificació de l'organisme notificat (només per al sistema 2+). - Nom o marca d'identificació i direcció inscrita del fabricant. - Dos últims dígits de l'any en que s'ha imprès el marcatge CE. - Número de certificat de control de producció de fàbrica (només per al sistema 2+). - Referència a la norma EN 13242. - Descripció del producte: nom genèric, material, dimensions,...i ús previst.
- Informació de les característiques essencials de la taula ZA.1 de la norma UNE-EN 13242.
En el cas que el material declari contingut reciclat, el fabricant ha de mostrar, si se li demana, la documentació que acrediti aquest contingut.
OPERACIONS DE CONTROL:
El control de recepció del material verificarà que les característiques dels materials són coincidents amb l'establert a la DT.
S'ha d'examinar el material i es rebutjarà el que a primera vista contingui matèries estranyes o mides superiors al màxim acceptat en la fórmula de treball.
Control de documentació: documents d'origen (full de subministrament i etiquetat), certificat de garantia del fabricant, en el seu cas, (signat per persona física) i els documents de conformitat o autoritzacions administratives exigides, inclòs la documentació corresponent al marcatge CE quan sigui pertinent.
Control de recepció mitjançant assaigs: Si el material disposa d'una marca legalment reconeguda a un país de la CEE (Marcatge CE, AENOR, etc.) es podrà prescindir dels assaigs de control de recepció de les característiques del material garantides per la marca; i la DF sol·licitarà en aquest cas, els resultats dels assaigs corresponents al subministrament rebut. En qualsevol cas, la DF podrà sol·licitar assaigs de control de recepció si ho creu convenient.
En el cas d'àrids fabricats en el propi lloc de construcció de l'obra, de cada procedència es prendran mostres, segons UNE-EN 932-1 i per a cadascuna d'elles es determinarà:
- Assaig granulomètric, segons UNE-EN 933-1.
- Límit líquid i índex de plasticitat, segons UNE 103103 i UNE 103104.
- Coeficient de "Los Angeles", segons UNE-EN 1097-2.

- Equivalent de sorra, segons Annex A de la UNE EN 933-8 i, en el seu cas, blau de metilè, segons Annex A de la UNE-EN 933-9.
- Índex de llenques, segons UNE-EN 933-3.
- Proporció de les cares de fractura de l'àrid gruixut, segons UNE-EN 933-5.
- Humitat natural, segons UNE-EN 1097-5.
- Contingut ponderal en sofre total, segons UNE-EN 1744-1.
- Contingut de fins de l'àrid gruixut, segons UNE-EN 933-1.

En el cas de tot-u fabricat en central que no tinguin marcatge CE, es realitzaran els següents assaigs d'identificació i caracterització del material:
- Per a cada 1000 m3 o fracció diària i sobre 2 mostres: - Assaig granulomètric, segons UNE EN 933-1. - Humitat natural, segons UNE-EN 1097-5.
- Per a cada 5000 m3, o 1 cop a la setmana si el volum executat és menor: - Pròctor Modificat, segons UNE-EN 13.286-2. - Equivalent de sorra, segons Annex A de la UNE-EN 933-8 i, en el seu cas, blau de metilè, segons Annex A de la UNE-EN 933-9. - En el seu cas, límit líquid i índex de plasticitat, segons UNE 103103 i UNE 103104. - Contingut de fins de l'àrid gruixut, segons UNE-EN 933-1.
- Per a cada 20000 m3 o 1 cop al mes si el volum executat és menor: - Índex de llenques, segons UNE-EN 933-3. - Proporció de les cares de fractura de l'àrid gruixut, segons UNE-EN 933-5. - Coeficient de "Los Angeles", segons UNE-EN 1097-2. - Contingut ponderal en sofre total, segons UNE-EN 1744-1.

El Director de les obres podrà reduir a la meitat la freqüència dels assaigs si considera que els materials són suficientment homogenis, o si en el control de recepció de la unitat acabada s'han aprovat 10 lots consecutius.

CRITERIS DE PRESA DE MOSTRES:

En el cas de tot-u fabricat en central es prendran mostres a la sortida del mesclador. En els altres casos es podran prendre mostres en els aplecs i es seguiran les instruccions de la DF i els criteris de les normes de procediment indicades a cada assaig .

INTERPRETACIÓ DE RESULTATS I ACTUACIONS EN CAS D'INCOMPLIMENT:

Els resultats dels assaigs d'identificació han de complir estrictament les especificacions indicades, en cas contrari, no s'autoritzarà l'ús del material corresponent.

B0 MATERIALS BÀSICS

B03 GRANULATS

B03L- SORRA

0.- ELEMENTS QUE CONTEMPLA EL PLEC

B03L-05MO,B03L-05N7.

1.- DEFINICIÓ I CONDICIONS DELS ELEMENTS

Sorra procedent de roques calcàries, roques granítiques, marbres blancs i durs, o sorra procedent del reciclatge de residus de la construcció i demolició en una planta legalment autoritzada per al tractament d'aquest tipus de residu.

S'han considerat els tipus següents:
- Sorra de marbre blanc
- Sorra per a confecció de formigons, d'origen:

Sorra per a confecció de formigons, d'origen: - De pedra calcària - De pedra granítica
- Sorra per a confecció de morters
- Sorra per a reblert de rases amb canonades
- Sorres procedents de reciclatge de residus de la construcció i demolicions

CARACTERÍSTIQUES GENERALS:

El contractista ha de sotmetre a l'aprovació de la DF les pedreres o dipòsits d'on s'han d'obtenir els àrids, aportant tots els elements justificatius que cregués convenients o que li fossin requerits pel Director d'Obra, entre d'altres:
- Classificació geològica.
- Estudi de morfologia.
- Aplicacions anteriors.

La DF ha de poder refusar totes aquelles procedències que, al seu criteri, obligarien a un control massa freqüent dels materials que se n'extraguessin.

Els grànuls han de tenir forma arrodonida o poliédrica.

La composició granulomètrica ha de ser l'adequada al seu ús, o si no consta, la que estableixi explícitament la DF.

No ha de tenir margues o altres materials estranys.

Contingut de pirites o d'altres sulfurs oxidables: 0%

Contingut de matèria orgànica (UNE-EN 1744-1): Color més clar que el patró

Contingut de terrossos d'argila (UNE 7133): <= 1% en pes

Els àrids no han de ser reactius amb el ciment. No s'utilitzaran àrids procedents de roques toves, friables, poroses, etc., ni els que continguin nòduls de guix, compostos ferrosos, sulfurs oxidables, etc, en quantitats superiors a les contemplades al CODI ESTRUCTURAL.

Els àrids reciclats hauran de complir amb les especificacions de l'article 30 del CODI ESTRUCTURAL. A més, els que provinguin de formigons estructurals sans, o de resistència elevada, han de ser adequats per a la fabricació de formigó reciclat estructural, complint una sèrie de requisits:
- Dimensió mínima permesa = 4 mm
- Terrossos d'argila per a un formigó amb menys del 20% d'àrid reciclat: <= 0,6%
- Terrossos d'argila per a un formigó amb 100% d'àrid reciclat: <= 0,25%
- Absorció d'aigua per a un formigó amb menys del 20% d'àrid reciclat: <= 7%
- Absorció d'aigua per a un formigó amb més del 20% d'àrid reciclat: <= 5%
- Coeficient de Los Àngeles: <= 40
- Continguts màxims d'impureses: - Material ceràmic: <= 5% del pes - Partícules lleugeres: <= 1% del pes - Asfalt: <= 1% del pes
- Altres: <= 1,0 % del pes

En els valors de les especificacions no citades, es mantenen els establerts en l'article 30 del CODI ESTRUCTURAL.

SORRA DE MARBRE BLANC:

Barreja amb granulats blancs diferents del marbre: 0%

SORRA PER A LA CONFECCIÓ DE FORMIGONS:

Es denomina sorra a la barreja de les diferents fraccions d'àrid fi que s'utilitzen per a la confecció del formigó

Designació: d/D - IL - N

d/D: Fracció granulomètrica, d tamany mínim i D tamany màxim

IL: Presentació, R rodat, T triturat (matxuqueig) i M barreja

N: Naturalesa de l'àrid (C, calcari; S, silici; G,granític; O, ofita; B, basalt; D, dolomític; Q, traquita; I, fonolita; V, varis; A, artificial i R, reciclat

Mida dels granuls (Tamís 4 UNE-EN 933-2): <= 4 mm

Material retingut pel tamís 0,063 (UNE_EN 933-2) i que sura en un líquid de pes especific 20 kN/m3 (UNE EN 1744-1): <= 0,5% en pes

Compostos de sofre expressats en SO3 i referits a granulat sec (UNE-EN 1744-1): <= 1% en pes

Reactivitat potencial amb els àlcalis del ciment (UNE 146507-2)

Sulfats solubles en àcid, expressats en SO3 i referits al granulat sec (UNE-EN 1744-1): <= 0,8% en pes

Clorurs expressats en Cl- i referits al granulat sec (UNE-EN 1744-1):
- Formigó armat o en massa amb armadures de fissuració: <= 0,05% en pes
- Formigó pretesat: <= 0,03% en pes

Ió clor total aportat per components d'un formigó no pot superar:
- Pretensat: <= 0,2% pes de ciment
- Armat: <= 0,4% pes de ciment
- En massa amb armadura de fissuració: <= 0,4% pes de ciment

Estabilitat (UNE-EN 1367-2):
- Pèrdua de pes amb sulfat sòdic: <= 10%
- Pèrdua de pes amb sulfat magnèsic: <= 15%

Pèrdua de pes amb sulfat magnèsic (UNE-EN 1367-2) quan el formigó estigui sotmès a una classe d'exposició XF, i l'àrid fi tingui una absorció

d'aigua >1%: <= 15%

Coeficient de friabilitat (UNE 83115)
- Per formigons d'alta resistència: < 40
- Formigons en massa o armats amb Fck<=30 N/mm2: < 50

Els àrids no han de presentar reactivitat potencial amb els àlcalis del formigó. Per a comprovar-ho, s'ha de realitzar en primer lloc un anàlisi petrogràfic, per a obtenir el tipus de reactivitat que, en el seu cas, puguin presentar. Si d'aquest estudi es dedueix la possibilitat de reactivitat àlcali sílice o àlcali silicat, s'ha de realitzar l'assaig descrit a l'UNE 146.508 EX. Si el tipus de reactivitat potencial és àlcali carbonat, s'ha de realitzar l'assaig descrit a l'UNE 146.507 EX Part 2.

La corba granulomètrica de l'àrid fi, ha d'estar compresa dins del fus següent:

	Material retingut acumulat, en % en pes,en els tamisos						
Límits	4 mm	2 mm	1 mm	0,5 mm	0,25 mm	0,125 mm	0,063 mm
Superior	0	4	16	40	70	77	(1)
Inferior	15	38	60	82	94	100	100

(1) Aquest valor varia en funció del tipus i origen de l'àrid.

SORRA DE PEDRA GRANÍTICA PER A LA CONFECCIÓ DE FORMIGONS:

Contingut màxim de fins que passen pel tamis 0,063 mm (UNE-EN 933-1):
- Granulat gruixut: - Qualsevol tipus: <= 1,5% en pes
- Granulat fi: - Granulat arrodonit: <= 6% en pes - Granulat de matxuqueig no calcari per a obres sotmeses a exposició XS, XD, XA,XF o XM: <= 6% en pes - Granulat de matxuqueig no calcari per a obres sotmeses a exposició X0 o XC i no sotmeses a cap classe d'exposició XA, XF o XM: <= 10% en pes

Equivalent de sorra (EAV)(UNE_EN 933-8):
- Per a obres en ambients X0, XC: >= 70
- Resta de casos: >= 75

Absorció d'aigua (UNE-EN 1097-6): <= 5%

SORRA DE PEDRA CALCÀRIA PER A LA CONFECCIÓ DE FORMIGONS:

Contingut màxim de fins que passen pel tamis 0,063 mm (UNE-EN 933-1):
- Granulat gruixut: - Qualsevol tipus: <= 1,5% en pes
- Granulat fi: - Granulat arrodonit: <= 6% en pes - Granulat de matxuqueig calcari per a obres sotmeses a exposició XS, XD, XA, XF o XM: <= 10% en pes - Granulat de matxuqueix calcari per a obres sotmeses a exposició X0 o XC i no sotmesa a cap classe d'exposició XA,XF o XM: <= 16% en pes.

Valor blau de metilè(UNE 83130):
- Per a obres sotmeses a exposició X0 o XC: <= 0,6% en pes
- Resta de casos: <= 0,3% en pes

SORRA PER A LA CONFECCIÓ DE MORTERS:

La composició granulomètrica ha de quedar dintre dels límits següents:

Tamís UNE 7-050 mm	Percentatge en pes que passa pel tamís	Condicions
5,00	A	A = 100
2,50	B	60 <= B <= 100
1,25	C	30 <= C <= 100
0,63	D	15 <= D <= 70
0,32	E	5 <= E <= 50
0,16	F	0 <= F <= 30
0,08	G	0 <= G <= 15
Altres condi-cions		C - D <= 50 D - E <= 50 C - E <= 70

Mida dels grànuls: <= 1/3 del gruix del junt

Contingut de matèries perjudicials: <= 2%

GRANULATS PROCEDENTS DE RECICLATGE DE RESIDUS DE LA CONSTRUCCIÓ I DEMOLICIONS:

El material ha de procedir d'una planta autoritzada legalment per al tractament de residus de la construcció.

El material no ha de ser susceptible de cap mena de meteorització o d'alteració física o química sota les condicions més desfavorables que presumiblement es puguin donar al lloc d'utilització.

No han de donar lloc, amb l'aigua, a dissolucions que puguin causar danys a estructures, capes de ferms, o contaminar el sòl o corrents d'aigua.

S'ha considerat que l'ús serà el reblert de rases amb canonades.

Per a qualsevol utilització diferent d'aquesta, es requereix l'acceptació expressa de la direcció facultativa i la justificació mitjançant els assaigs que pertoquin que es compleixen les condicions requerides per a l'us al que es pretén destinar.

2.- CONDICIONS DE SUBMINISTRAMENT I EMMAGATZEMATGE

Subministrament i emmagatzematge: De manera que no s'alterin les seves condicions.

Cada remesa de sorra s'ha de descarregar en una zona ja preparada de sòl sec.

Les sorres de tipus diferents s'han d'emmagatzemar per separat.

Els àrids s'han d'emmagatzemar de tal manera que quedin protegits contra la contaminació, i evitant la seva possible segregació, sobretot durant el seu transport. Es recomana emmagatzemar-los sota cobert per evitar els canvis de temperatura del granulat, i en un terreny sec i net destinat a l'apilament dels àrids. Les sorres d'altres tipus s'han d'emmagatzemar per separat.

3.- UNITAT I CRITERI D'AMIDAMENT

Unitat d'amidament: la indicada a la descripció de l'element

Criteri d'amidament: quantitat necessària subministrada a l'obra

4.- NORMATIVA DE COMPLIMENT OBLIGATORI

SORRA PER A LA CONFECCIÓ DE FORMIGONS:

Real Decreto 470/2021, de 29 de junio, por el que se aprueba el Código Estructural.

SORRA PER A LA CONFECCIÓ DE MORTERS:

Real Decreto 470/2021, de 29 de junio, por el que se aprueba el Código Estructural.

UNE-EN 12620:2003 Áridos para hormigón.

Documento Básico de Seguridad estructural Fábrica DB-SE-F, parte II del CTE, aprobado por el Real Decreto 314/2006.

SORRES PER A ALTRES USOS:

No hi ha normativa de compliment obligatori.

5.- CONDICIONS DE CONTROL DE RECEPCIÓ

CONDICIONS DE MARCATGE I CONTROL DE LA DOCUMENTACIÓ:

L'entrega de granulat a l'obra ha d'anar acompanyada d'un full de subministrament proporcionat pel subministrador, en el que hi han de constar com a mínim les següents dades:
- Identificació del subministrador
- Número del certificat de marcatge CE o indicació d'autoconsum
- Número de sèrie de la fulla de subministrament
- Nom de la cantera
- Data del lliurament
- Nom del peticionari
- Designació de l'àrid segons l'article 30.2 del CODI ESTRUCTURAL
- Quantitat de granulat subministrat
- Identificació del lloc de subministrament

El fabricant ha de proporcionar la informació relativa a la granulometria i a les toleràncies de l'àrid subministrat.

El subministrador ha de posar a disposició de la DF en el cas que aquesta ho sol·liciti, la documentació següent, que acredita el marcatge CE, segons el sistema d'avaluació de conformitat aplicable, d'acord amb el que disposa l'apartat 7.2.1 del CTE: - Productes per a carreteres i altres treballs d'obres públiques i edificació de Funcio: Aplicacions que exigeixen requisits de seguretat molt estrictes*. * Requisits que han de ser definits per lleis, reglaments i normes administratives nacionals de cada estat membre, - Productes per a edificació, fabricació de productes

de formigó prefabricat, carreteres i altres treballs d'obres públiques de Funcio: Aplicacions que exigeixen requisits de seguretat molt estrictes*. * Requisits que han de ser definits per lleis, reglaments i normes administratives nacionals de cada estat membre: - Sistema 2+: Declaració de Prestacions - Productes per a edificació, fabricació de productes de formigó prefabricat, carreteres i altres treballs d'obres públiques de Funcio: Aplicacions que no exigeixen requisits de seguretat molt estrictes*. * Requisits que han de ser definits per lleis, reglaments i normes administratives nacionals de cada estat membre, - Productes per a carreteres i altres treballs d'obres públiques i edificació de Funcio: Aplicacions que no exigeixen requisits de seguretat molt estrictes*. * Requisits que han de ser definits per lleis, reglaments i normes administratives nacionals de cada estat membre: - Sistema 4: Declaració de Prestacions
El símbol de marcatge de conformitat CE s'ha d'estampar d'acord amb la Directiva 93/68CE i ha d'estar visible sobre el producte o sobre etiqueta, embalatge o documentació comercial i ha d'anar acompanyat de la següent informació:
- Número d'identificació de l'organisme de certificació
- Nom o marca d'identificació i direcció del fabricant
- Les dues últimes xifres de l'any d'impressió del marcatge
- Referència a la norma (UNE-EN 12620)
- Descripció del producte (nom genèric, material, ús previst)
- Designació del producte
- Informació de les característiques essencials aplicables
A la documentació del marcatge haurà d'indicar:
- Nom del laboratori que ha realitzat els assajos
- Data d'emissió del certificat
- Garantia de que el tractament estadístic és l'exigit en el marcatge
- Estudi de fins que justifiqui experimentalment el seu ús, en el cas que hi hagi àrids que no compleixen amb l'article 30.4.1 del CODI ESTRUCTURAL.
L'àrid reciclat ha d'incloure en la seva documentació:
- Naturalesa del material
- Planta productora de l'àrid i empresa transportista de la runa
- Presència d'impureses
- Detalls de la seva procedència
- Altre informació que resulti rellevant
OPERACIONS DE CONTROL:
Els àrids han de disposar del marcatge CE, de tal manera que la comprovació de la seva idoneïtat per al seu ús es farà mitjançant un control documental del marcatge per tal de determinar el compliment de les especificacions del projecte i de l'article 30 del CODI ESTRUCTURAL.
En el cas d'àrids d'autoconsum, el Constructor o el Subministrador ha d'aportar un certificat d'assaig, de com a màxim tres mesos d'antiguitat, realitzat en un laboratori de control dels contemplats en l'article 17.2.2.1 del CODI ESTRUCTURAL, que verifiqui el compliment de les especificacions de l'àrid subministrat respecte l'article 30 del CODI ESTRUCTURAL.
La DF ha de poder valorar el nivell de garantia del distintiu, i en cas de no disposar de suficient informació, ha de poder determinar l'execució de comprovacions mitjançant assaigs.
La DF, a més, ha de valorar si realitzar una inspecció a la planta de fabricació, a poder ser, abans del subministra de l'àrid, per comprovar la idoneïtat per a la seva fabricació. En cas necessari, la DF ha de poder realitzar els assaigs següents per a verificar la conformitat de les especificacions:
- Matèria orgànica (UNE-EN 1744-1).
- Terrossos d'argila (UNE 7133).
- Material retingut pel garbell 0.063 UNE (UNE EN 933-2) i que sura en un líquid de pes específic 2 (UNE EN 1744-1).
- Compostos de sofre (SO3)- respecte al granulat sec (UNE-EN 1744-1).
- Sulfats solubles en àcid (UNE-EN 1744-1).
- Contingut d'Ió CL- (UNE-EN 1744-1).
- Assaig petrogràfic
- Reactivitat potencial amb els àlcalis del ciment (UNE 146-507 i UNE 146-508).
- Equivalent de sorra (UNE-EN 933-8).
- Absorció d'aigua (UNE-EN 1097-6).
- Assaig d'identificació per raigs X.
- Pèrdua de pes amb sulfat magnèsic (UNE-EN 1367-2)
- Assaig granulomètric (UNE-EN 933-2)
- Coeficient de friabilitat (UNE 83115)
Un cop s'hagi realitzat l'apilament, s'ha de realitzar una inspecció visual, i si es considera necessari, s'han de prendre mostres per realitzar els assaigs corresponents.
S'ha de poder acceptar la sorra que no compleixi amb els requisits sempre i quan mitjançant rentat, cribatge o mescla, assoleixi les condicions exigides.
CRITERIS DE PRESA DE MOSTRES:
Els controls s'han de realitzar segons les instruccions de la DF i el CODI ESTRUCTURAL.
INTERPRETACIÓ DE RESULTATS I ACTUACIONS EN CAS D'INCOMPLIMENT:
No s'ha d'acceptar la sorra que no compleixi totes les especificacions indicades al plec de condicions. Si la granulometria no s'ajusta a la utilitzada per a l'establiment de les dosificacions aprovades, s'hauran de projectar i aprovar noves fórmules de treball.
No s'han d'utilitzar àrids fins els quals l'equivalent de sorra sigui inferior a:
- 70, en obres sotmeses a les classes X0 o XC
- 75, en la resta de casos
En cas que les sorres procedents del matxuqueig de roques calcàries o de roques dolomítiques que no compleixin l'especificació de l'equivalent de sorra, s'han de poder acceptar si l'assaig del blau de metilè (UNE-EN 933-9) compleix el següent:
- Per a obres amb classe general d'exposició classe X0 o XC: <= 0,6% en pes
- Resta de casos: <= 0,3% en pes
Si el valor del blau de metilè fos superior als valors anteriors, i es presentin dubtes de la presència d'argila en els fins, s'ha de poder realitzar un assaig de rajos X per a la seva detecció i identificació: s'ha de poder utilitzar l'àrid fi si les argiles són del tipus caolinita o illita, i si les propietats del formigó amb aquest àrid són les mateixes que les d'un que tingui els mateixos components però sense els fins.
S'han de poder utilitzar sorres rodades, o procedents de roques matxucades, o escòries siderúrgiques adequades, en la fabricació de formigó d'ús no estructural.

B0 MATERIALS BÀSICS

B05 AGLOMERANTS I CONGLOMERANTS

B054- CALÇ

B054-06DH - Calç aèria hidratada CL 90-S, en sacs

B0 MATERIALS BÀSICS

B05 AGLOMERANTS I CONGLOMERANTS

B055- CIMENT

0.- ELEMENTS QUE CONTEMPLA EL PLEC

B055-067M.

1.- DEFINICIÓ I CONDICIONS DELS ELEMENTS
Conglomerant hidràulic format per diferents materials inorgànics finament dividits que, amassats amb aigua, formen una pasta que, mitjançant un procés d'hidratació, endureix i un cop endurit conserva la seva resistència i estabilitat fins i tot sota l'aigua.
S'han considerat els ciments regulats per la norma RC-16 amb les característiques següents:
- Ciments comuns (CEM)
- Ciments d'aluminat de calci (CAC)
- Ciments blancs (BL)
- Ciments resistens a l'aigua de mar (MR)
CARACTERÍSTIQUES GENERALS:
En el cas de que el material s'utilitzi en obra pública, l'acord de Govern de la Generalitat de Catalunya de 9 de juny de 1998, exigeix que els materials siguin de qualitat certificada o puguin acreditar un nivell de qualitat equivalent, segons les normes aplicables als estats membres de la Unió Europea o de l'Associació Europea de Lliure Canvi.
També en aquest cas, es procurarà que els esmentats materials disposin de l'etiqueta ecològica europea, regulada en el Reglament (CE) nº 66/2010 o bé altres distintius de la Comunitat Europea.
Ha de ser un material granular molt fi i estadísticament homogeni en la seva composició.
El ciment ha de ser capaç, si es dosifica i barreja adequadament amb aigua i granulats, de produir un morter o un formigó que conservi la seva traballabilitat en un temps prou llarg i assolir, al final de períodes definits, els nivells especificats de resistència i mantenir estabilitat de volum a llarg termini.
No ha de tenir grumolls ni principis d'aglomeració.
En activitats manuals en les que hi hagi risc de contacte amb la pell i d'acord amb l'establert a l'Ordre Presidencial 1954/2004 de 22 de juny, no s'han d'utilitzar o comercialitzar ciments amb un contingut de crom (VI) superior a dos parts per milió del pes sec del ciment.
CIMENTS COMUNS (CEM):
Estaran subjectes al marcatge CE de conformitat amb el que disposen els Reials Decrets 1328/1995 de 28 de juliol i 256/2016 de 10 de juny.
Els components han de complir els requisits específicats en el capítol 5 de la norma UNE-EN 197-1.
Tipus de ciments:
- Ciment Pòrtland: CEM I
- Ciment Pòrtland amb addicions: CEM II
- Ciment Pòrtland amb escòries de forn alt: CEM III
- Ciment putzolànic: CEM IV
- Ciment compost: CEM V
Alguns d'aquests tipus es divideixen en subtipus, segons el contingut de l'addició o barreja d'addicions presents en el ciment. Segons aquest contingut creixent els subtipus poden ser A, B o C.
Addicions del clinker pòrtland (K):
- Escòria de forn alt: S
- Fum de sílice: D
- Putzolana natural: P
- Putzolana natural calcinada: Q
- Cendra volant Sicília: V
- Cendra volant calcària: W
- Esquist calcinat: T
- Filler calcari L: L
- Filler calcari LL: LL
Relació entre denominació i designació dels ciments comuns segons el tipus, subtipus i addicions:

Denominació	Designació
Ciment pòrtland	CEM I
Ciment pòrtland amb escòria	CEM II/A-S CEM II/B-S
Ciment pòrtland amb fum de sílice	CEM II/A-D
Ciment pòrtland amb Putzolana	CEM II/A-P CEM II/B-P CEM II/A-Q CEM II/B-Q
Ciment pòrtland amb cendres volants	CEM II/A-V CEM II/B-V CEM II/A-W CEM II/B-W
Ciment pòrtland amb esquist calcinat	CEM II/A-T CEM II/B-T
Ciment pòrtland amb filler calcari	CEM II/A-L CEM II/B-L CEM II/A-LL CEM II/B-LL
Ciment pòrtland mixt	CEM II/A-M CEM II/B-M
Ciment amb escòries de forn alt	CEM III/A CEM III/B CEM III/C
Ciment putzolànic	CEM IV/A CEM IV/B
Ciment compost	CEM V/A CEM V/B

En ciments pòrtland mixtos CEM II/A-M i CEM II/B-M, en ciments putzolànics CEM IV/A i CEM IV/B i en ciments compostos CEM V/A i CEM V/B els components principals a més del clinker han de ser declarats a la designació del ciment.
La composició dels diferents ciments comuns ha de ser l'especificada al capítol 6 de la norma UNE-EN 197-1.
Els ciments comuns han de complir les exigències mecàniques, físiques, químiques i de durabilitat especificades al capítol 7 de la norma UNE-EN 197-1.
CIMENTS D'ALUMINAT DE CALÇ (CAC):
Ciment obtingut per una mescla de materials alumínosos i calcàris.
Estaran subjectes al marcatge CE de conformitat amb el que disposa el Reial Decret 256/2016, de 10 de juny.
Han de complir les exigències mecàniques, físiques i químiques especificades a UNE-EN 14647.
CIMENTS BLANCS (BL):
Han d'estar subjectes al Reial Decret 1313/1988 i seran aquells definits a la norma UNE 80305 i homòlegs de les normes UNE-EN 197-1 (ciments comuns) i UNE-EN 413-1 (ciments de ram de paleta) que compleixin amb l'especificació de blancor.
Índex de blancor (UNE 80117): >= 85
D'acord amb el Real Decret 1313/1988 de 28 d'octubre i L'Ordre Ministerial de 17 de gener de 1989, han de portar el Certificat de Conformitat amb Requisits Reglamentaris (CCRR).
La composició, així com les prescripcions mecàniques, físiques, químiques i de durabilitat que han de complir els ciments comuns blancs són les

mateixes que les especificades per als ciments comuns a la norma UNE-EN 197-1.
La composició, així com les prescripcions mecàniques, físiques i químiques que ha de complir el ciment blanc de ram de paleta (BL 22,5 X) són les mateixes que les especificades per al ciment homòleg a la norma UNE-EN 413-1.
CIMENTS RESISTENTS A L'AIGUA DE MAR (MR):
D'acord amb el Real Decret 1313/1988 de 28 d'octubre i L'Ordre Ministerial de 17 de gener de 1989, han de portar el Certificat de Conformitat amb Requisits Reglamentaris (CCRR).
Relació entre denominació i designació dels ciments resistents a l'aigua de mar segons el tipus, subtipus i addicions:

Denominació	Designació
Ciment pòrtland	I
Ciment pòrtland amb escòria	II/A-S
	II/B-S
Ciment pòrtland amb fum de sílice	II/A-D
Ciment pòrtland amb Putzolana	II/A-P
	II/B-P
Ciment pòrtland amb cendres volants	II/A-V
	II/B-V
Ciment amb escòries de forn alt	III/A
	III/B
	III/C
Ciment putzolànic	IV/A
	IV/B
Ciment compost	CEM V/A

Les especificacions generals en quan a composició i a exigències mecàniques, físiques, químiques i de durabilitat que han de complir són les corresponents als ciments comuns homòlegs de la norma UNE-EN 197-1.
Han de complir els requisits addicionals especificats al capítol 7.2 de la norma UNE 80303-2.
2.- CONDICIONS DE SUBMINISTRAMENT I EMMAGATZEMATGE
Subministrament: de manera que no s'alterin les seves característiques.
Si el ciment es subministra a granel s'ha d'emmagatzemar en sitges.
Si el ciment es subministra en sacs, s'han d'emmagatzemar en un lloc sec, ventilat, protegit de la intempèrie i sense contacte directe amb la terra, de manera que no s'alterin les seves condicions.
Temps màxim d'emmagatzematge dels ciments:
- Classes 22,5 i 32,5: 3 mesos
- Classes 42,5 : 2 mesos
- Classes 52,5 : 1 mes
3.- UNITAT I CRITERI D'AMIDAMENT
Unitat d'amidament: la indicada a la descripció de l'element
Criteri d'amidament: quantitat necessària subministrada a l'obra
4.- NORMATIVA DE COMPLIMENT OBLIGATORI
Real Decreto 1313/1988, de 28 de octubre, por el se declara obligatoria la homologación de los cementos para la fabricación de hormigones y morteros para todo tipo de obras y productos prefabricados.
Orden de 17 de enero de 1989 por la que se establece la certificación de conformidad a normas como alternativa de la homologación de los cementos para la fabricación de hormigones y morteros para todo tipo de obras y productos prefabricados.
Real Decreto 1328/1995, de 28 de julio, por el que se modifica, en aplicación de la Directiva 93/68/CEE, las disposiciones para la libre circulación de productos de construcción, aprobadas por el Real Decreto 1630/1992, de 29 de diciembre.
Real Decreto 256/2016, de 10 de junio, por el que se aprueba la Instrucción para la recepción de cementos (RC-16).
UNE-EN 197-1:2000 Cemento. Parte 1: Composición, especificaciones y criterios de conformidad de los cementos comunes.
UNE-EN 14647:2006 Cemento de aluminato de calcio. Composición, especificaciones y criterios de conformidad.
UNE 80305:2001 Cementos blancos.
UNE 80303-2:2001 Cementos con características adicionales. Parte 2: Cementos resistentes al agua de mar.
5.- CONDICIONS DE CONTROL DE RECEPCIÓ
CONDICIONS DE MARCATGE I CONTROL DE LA DOCUMENTACIÓ EN CIMENTS COMUNS (CEM) I CIMENTS DE CALÇ (CAC):
El subministrador ha de posar a disposició de la DF en el cas que aquesta ho sol·liciti, la documentació següent, que acredita el marcatge CE, segons el sistema d'avaluació de conformitat aplicable, d'acord amb el que disposa l'apartat 7.2.1 del CTE: - Productes per a preparació de formigó, morter, beurades i altres mescles per a construcció i per a la fabricació de productes de construcció, - Productes per a elaboració de formigó, morter, pasta i altres mescles per a construcció i per a la fabricació de productes de construcció: - Sistema 1+: Declaració de Prestacions
El símbol normalitzat del marcatge CE ha d'anar acompanyat de la següent informació com a mínim:
- el número identificador del organisme certificador que ha intervingut en el control de producció
- nom o marca distintiva d'identificació i adreça enregistrada del fabricant
- número del certificat CE de conformitat
- les dues últimes xifres de l'any en que el fabricant va posar el marcatge CE
- indicacions que permetin identificar el producte així com les seves característiques i prestacions declarades atenent a les seves especificacions tècniques
- referència a la norma harmonitzada corresponent
- designació normalitzada del ciment indicant el tipus, subtipus (segons els components principals) i classe resistent
- en el seu cas, informació addicional referent al contingut de clorurs, al límit superior de pèrdua per calcinació de cendra volant i/o additiu emprat
Sobre el mateix embalatge, el marcatge CE es pot simplificar, i inclourà com a mínim:
- el símbol normalitzat del marcatge CE
- en el seu cas, el número del certificat CE de conformitat
- nom o marca distintiva d'identificació i adreça enregistrada del fabricant
- els dos últims dígits de l'any en que el fabricant va posar el marcatge
- referència al número de la norma harmonitzada corresponent
En aquest cas, la informació complerta del marcatge o etiquetat CE haurà d'apareixer també a l'albarà o documentació que acompanya al lliurament.
A l'albarà hi han de figurar les dades següents:
- número de referència de la comanda
- nom i adreça del comprador i punt de destí del ciment
- identificació del fabricant i de l'empresa de subministrament
- designació normalitzada del ciment subministrat conforme a la instrucció RC-16
- quantitat que es subministra
- en el seu cas, referència a los dades de l'etiquetat corresponent al marcatge CE
- data de subministrament
- identificació del vehicle que el transporta
CONDICIONS DE MARCATGE I CONTROL DE LA DOCUMENTACIÓ EN CIMENTS BLANCS (BL) I CIMENTS RESISTENTS A L'AIGUA DE MAR (MR):
A l'albarà hi han de figurar les dades següents:
- número de referència de la comanda
- nom i adreça del comprador i punt de destí dels ciment
- identificació del fabricant i de l'adreça de subministrament
- designació normalitzada del ciment subministrat segons el Reial Decret 256/2016, de 10 de juny
- contrasenya del Certificat de Conformitat amb els Requisits Reglamentaris
- quantitat que es subministra
- identificació del vehicle que transporta el ciment
- en el seu cas, l'etiquetatge corresponent al marcatge CE
- En el cas de ciments envasats, aquests han de mostrar als seus envasos la següent informació:

- nom o marca identificativa i adreça complerta del fabricant i de la fàbrica
- designació normalitzada del ciment subministrat conforme la present instrucció
- contrasenya del Certificat de Conformitat amb els Requisits Reglamentaris
- dates de fabricació i d'envasat (indicant setmana i any)
- condicions específiques aplicables a la manipulació i utilització del producte
El fabricant ha de facilitar, si li demanen, les dades següents:
- Inici i final d'adormiment
- Si s'han incorporat additius, informació detallada de tots ells i dels seus efectes
OPERACIONS DE CONTROL:
La recepció del ciment haurà d'incloure al menys, dues fases obligatòries:
- Una primera fase de comprovació de la documentació
- Una segona fase d'inspecció visual del subministrament
Es pot donar una tercera fase, si el responsable de recepció ho considera oportú, de comprovació del tipus i classe de ciment i de les característiques físiques químiques i mecàniques mitjançant la realització d'assaigs d'identificació i, si es el cas, d'assaigs complementaris.
Per a la primera fase, al iniciar el subministrament el Responsable de recepció ha de comprovar que la documentació es la requerida. Aquesta documentació estarà compresa per:
- Albarà o full de subministrament.
- Etiquetatge
- Documents de conformitat, com pot ser el marcatge CE o bé la Certificació de Conformitat del Reial Decret 1313/1988
- Pel cas dels ciments no subjectes al marcatge CE, el certificat de garantia del fabricant signat.
- Si els ciments disposen de distintius de qualitat, caldrà també la documentació precisa de reconeixements del distintiu.
En la segona fase, un cop superada la fase de control documental, cal sotmetre el ciment a una inspecció visual per comprovar que no ha patit alteracions o barreges indesitjades.
La tercera fase s'activarà quan es pugui preveure possibles defectes o en el cas que el Responsable així ho estableixi per haver donat resultats no conformes en les fases anteriors o per haver detectat defectes en l'ús de ciments d'anteriors remeses.
En aquest supòsit es duran terme, abans de començar l'obra i cada 200 t de ciment de la mateixa designació i procedència durant l'execució, assaigs d'acord amb l'establer en els Annexes 5 i 6 de la RC-16.
CRITERIS DE PRESA DE MOSTRES:
Les mostres es prendran segons l'indicat en la RC-16. Per a cada lot de control sotmès a assaig s'extrauran tres mostres, una per tal de realitzar els assaigs de comprovació de la composició, l'altra per als assaigs físics, mecànics i químics i l'altra per a ser conservada preventivament.
INTERPRETACIÓ DE RESULTATS I ACTUACIONS EN CAS D'INCOMPLIMENT:
A efectes de la fase primera, no s'aprovarà l'ús de ciments els quals el etiquetatge i la documentació no es correspongui amb el ciment sol·licitat, quan la documentació no estigui completa i quan no es reuneixin tots els requisits establerts.
A efectes de la segona fase, no s'aprovarà l'ús de ciments que presentin símptomes de meteorització rellevant, que continguí cossos estranys i que no resulti homogènia en el seu aspecte o color.
A efectes de la tercera fase, no s'aprovarà l'ús de ciments que no compleixin els criteris establerts en l'apartat A5.5 de la RC-16.
Quan no es compleixi alguna de les prescripcions del ciment assajat, es repetiran els assaigs per duplicat, sobre dues mostres obtingudes de l'aplec existent a obra. S'acceptarà el lot únicament si els resultats obtinguts en les dues mostres són satisfactoris.

B0 MATERIALS BÀSICS

B06 FORMIGONS

B068- FORMIGÓ DE NETEJA AMB GRANULAT RECICLAT

0.- ELEMENTS QUE CONTEMPLA EL PLEC

B068-HPOJ.

1.- DEFINICIÓ I CONDICIONS DELS ELEMENTS
Formigons que no aporten responsabilitat estructural a la construcció, però col·laboren a millorar la durabilitat del formigó estructural (formigons de neteja) o aporten el volum necessari d'un material resistent per a conformar la geometria requerida per un fi concret.
S'han considerat els materials següents:
- Formigons de neteja, destinats a evitar la contaminació de les armadures i la dessecació del formigó estructural al procés d'abocat
- Formigó no estructural destinat a conformar volums de material resistent
CARACTERÍSTIQUES GENERALS:
Els ciments que es poden utilitzar en formigó no estructural són:
- Prefabricats no estructurals: Ciments comuns excepte CEM II/A-Q, CEM II/B-Q, CEM II/A-W, CEM II/B-W, CEM II/A-T, CEM II/B-T, CEM III/C
- Formigons de neteja i replens de rases: Ciments comuns
- Altres formigons executats a l'obra: Ciment per a usos especials ESP VI-1 i ciments comuns excepte CEM II/A-Q, CEM II/B-Q, CEM II/A-W, CEM II/B-W, CEM II/A-T, CEM II/B-T, CEM III/C
Els àrids a utilitzar poden ser sorres i graves rodades o procedents de matxuqueig, o escòries siderúrgiques adequades. S'ha de poder utilitzar fins a un 100% d'àrid gros reciclat, sempre que compleixi amb les especificacions de l'article 30.8 del CODI ESTRUCTURAL amb respecte a les condicions físico-mecàniques i als requisits químics.
S'hauran d'utilitzar additius reductors d'aigua, ja que els formigons d'ús no estructural contenen poc ciment.
Els components del formigó, la seva dosificació, el procés de fabricació i el transport han d'estar d'acord amb les prescripcions del CODI ESTRUCTURAL.
El control dels components s'ha de realitzar d'acord als àmbits 0101, 0521, 0531, 0701 i 1011.
Els formigons de neteja han de tenir una dosificació mínima de 150 kg/m3 de ciment.
La mida màxima del granulat es recomanable sigui inferior a 30 mm.
Es tipificaran de la manera següent: HL-150/C/TM, on C = consistència i TM= mida màxima del granulat.
Els formigons no estructurals han de tenir una resistència característica mínima de 15 N/mm2, i es recomanable que la mida màxima del granulat sigui inferior a 40 mm.
Es tipificaran HNE-15/C/TM, on C= consistència i TM = mida màxima del granulat.
S'ha d'utilitzar preferentment, formigó de resistència 15 N/mm2, tret que la DF indiqui el contrari.
En cap cas la proporció en pes de l'additiu no ha de superar el 5% del pes del ciment utilitzat.
Si s'utilitzen cendres volants no han de superar el 35% del pes del ciment.
Classe resistent del ciment: >= 32,5
Contingut de ciment: >= 150 kg/m3
Assentament en el con d'Abrams (UNE EN 12350-2):
Consistència seca: 0 - 2 cm
Consistència plàstica: 3-4 cm
Consistència tova: 5-9 cm
Toleràncies:
- Assentament en el con d'Abrams:
Consistència seca: ± 1 cm
Consistència plàstica o tova: ± 1 cm
Toleràncies respecte de la dosificació:
- Contingut de ciment, en pes: ± 3%
- Contingut de granulats, en pes: ± 3%
- Contingut d'aigua: ± 3%
- Contingut d'additius: ± 5%
- Contingut d'addicions: ± 3%
2.- CONDICIONS DE SUBMINISTRAMENT I EMMAGATZEMATGE
Subministrament: En camions formigonera.
El formigó ha d'arribar a l'obra sense alteracions en les seves característiques, formant una barreja homogènia i sense haver iniciat l'adormiment.

Queda expressament prohibit l'addició al formigó de qualsevol quantitat d'aigua o altres substàncies que puguin alterar la composició original.
Emmagatzematge: No es pot emmagatzemar.
3.- UNITAT I CRITERI D'AMIDAMENT
Unitat d'amidament: la indicada a la descripció de l'element
Criteri d'amidament: quantitat necessària subministrada a l'obra
4.- NORMATIVA DE COMPLIMENT OBLIGATORI
Real Decreto 470/2021, de 29 de junio, por el que se aprueba el Código Estructural.

B0 MATERIALS BÀSICS

B06 FORMIGONS

B06F FORMIGONS ESTRUCTURALS (CE)

B06F1- FORMIGÓ ESTRUCTURAL EN MASSA AMB CIMENT GRIS I GRANULAT NATURAL (CE)

B06F1-I4QZ - Formigó en massa amb additiu hidròfug HM - 20 / B / 20 / X0 amb una quantitat de ciment de 200 kg/m3 i relació aigua ciment =< 0.6

B0 MATERIALS BÀSICS

B06 FORMIGONS

B06F FORMIGONS ESTRUCTURALS (CE)

B06F2- FORMIGÓ ESTRUCTURAL PER ARMAR AMB CIMENT GRIS I GRANULAT NATURAL (CE)

0.- ELEMENTS QUE CONTEMPLA EL PLEC

B06F2-I05P,B06F2-HZBD.

1.- DEFINICIÓ I CONDICIONS DELS ELEMENTS
Formigó amb o sense addicions (cendres volants o fum de sílice), elaborat en una central formigonera legalment autoritzada d'acord amb el títol 4t. de la llei 21/1992 de 16 de juliol d'indústria i el Real Decret 559/2010, de 7 de maig.
CARACTERÍSTIQUES DELS FORMIGONS D'ÚS ESTRUCTURAL:
Els components del formigó, la seva dosificació, el procés de fabricació i el transport han d'estar d'acord amb les prescripcions del CODI ESTRUCTURAL.
La designació del formigó fabricat en central es pot fer per propietats o per dosificació i s'expressarà, com a mínim, la següent informació:
- Consistència
- Grandària màxima del granulat
- Tipus d'ambient al que s'exposarà el formigó
- Resistència característica a compressió per als formigons designats per propietats
- Contingut de ciment expressat en kg/m3, per als formigons designats per dosificació
- La indicació de l'ús estructural que ha de tenir el formigó: en massa, armat o pretesat
La designació per propietats s'ha de fer d'acord amb el format: T-R/C/TM/A
- T: Indicatiu que serà HM per al formigó en massa, HA pel formigó armat, i HP per al formigó pretesat
- R: Resistència característica a compressió, en N/mm2 (20-25-30-35-40-45-50-55-60-70-80-90-100)
- C: Lletra indicativa del tipus de consistència: L Líquida, F fluida, B tova, P plàstica i S seca
- TM: Grandària màxima del granulat en mm.
- A: Designació de l'ambient al que s'exposarà el formigó
En els formigons designats per propietats, el subministrador ha d'establir la composició de la mescla del formigó, garantint al peticionari les característiques especificades de grandària màxima del granulat, consistència i resistència característica, així com les limitacions derivades del tipus d'ambient especificat (contingut de ciment i relació aigua/ciment).
En els formigons designats per dosificació, el peticionari es responsable de la congruència de les característiques especificades de grandària màxima del granulat, consistència i contingut en ciment per metre cúbic de formigó, i el subministrador les haurà de garantir, indicant també, la relació aigua/ciment que ha emprat.
En els formigons amb característiques especials o d'altres de les especificades a la designació, les garanties i les dades que el subministrador hagi d'aportar, s'han d'especificar abans de l'inici del subministrament.
El formigó ha de complir amb les exigències de qualitat que estableix l'article 43.2 del CODI ESTRUCTURAL.
Si el formigó està destinat a una obra amb armadures pretesades, podrà contenir cendres volants sense que aquestes excedeixin el 20% del pes del ciment, i si es tracta de fum de silici no podrà excedir el 10%
Si el formigó està destinat a obres de formigó en massa o armat, la DF pot autoritzar l'us de cendres volants o fum de silici per la seva confecció.
En estructures d'edificació, si s'utilitzen cendres volants no han de superar el 35% del pes del ciment. Si s'utilitza fum de silici no ha de superar el 10% del pes del ciment. La quantitat mínima de ciment s'especifica a l'article 43.2.1 del CODI ESTRUCTURAL.
La central que subministri formigó amb cendres volants realitzarà un control sobre la producció segons l'art. 32 del CODI ESTRUCTURAL i ha de posar els resultats de l'anàlisi a l'abast de la DF, o disposarà d'un distintiu de qualitat oficialment reconegut
Les cendres volants han de complir en qualsevol cas les especificacions de la norma UNE_EN 450.
Els additius hauran de ser del tipus que estableix l'article 31.2 del CODI ESTRUCTURAL i complir l'UNE EN 934-2
En cap cas la proporció en pes de l'additiu no ha de superar el 5% del pes del ciment utilitzat.
Classificació dels formigons per la seva resistència a compressió:
- Si fck <= 50 N/mm2 , resistència standard
- Si fck > 50 N/mm2 , alta resistència
Valor mínim de la resistència:
- Formigons en massa >= 20 N/mm2
- Formigons armats o pretesats >= 25 N/mm2
Tipus de ciment:
- Formigó en massa: Ciments comuns excepte els tipus CEM II/A-Q, CEM II/B-Q, CEM II/A-W, CEM II/B-W, CEM II/A-T, CEM II/B-T i CEM III/C (UNE-EN 197-1), Ciments per a usos especials ESP VI-1 (UNE 80307).
- Formigó armat: Ciments comuns excepte els tipus CEM II/A-Q, CEM II/B-Q, CEM II/A-W, CEM II/B-W, CEM II/A-T, CEM II/B-T, CEM III/C i CEM V/B (UNE-EN 197-1).
- Formigó pretesat: Ciments comuns tipus CEM I, CEM II/A-D, CEM II/A-V, CEM II/A-P i CEM II/A-M(V,P) (UNE-EN 197-1).
- Es considera inclòs dins dels ciments comuns els ciments blancs (UNE 80305).
- Es consideren inclosos els ciments de característiques addicionals com els resistents als sulfats i/o a l'aigua de mar (UNE 80303-1 i UNE 80303-2), i els de baix calor d'hidratació (UNE-EN 14216).
Classe del ciment: 32,5 N
Densitats dels formigons:
- Formigons en massa (HM): - 2.250 kg/m3 si fck <=40 N/mm2 - 2.300 kg/m3 si fck > 40 N/mm2
Formigons armats i pretensats (HA-HP): 2400 kg/m3
El contingut mínim de ciment ha d'estar d'acord amb les prescripcions del CODI ESTRUCTURAL, en funció de la classe d'exposició (taula 43.2.1.a).
La quantitat mínima de ciment considerant el tipus d'exposició més favorable ha de ser:
- Obres de formigó en massa: >= 200 kg/m3

- Obres de formigó armat: >= 250 kg/m3
- Obres de formigó pretesat: >= 275 kg/m3
- A totes les obres: <= 500 kg/m3
La relació aigua/ciment ha d'estar d'acord amb les prescripcions del CODI ESTRUCTURAL, en funció de la classe d'exposició (taula 43.2.1.a). La relació aigua/ciment considerant el tipus d'exposició més favorable ha de ser:
- Formigó en massa: <= 0,65
- Formigó armat: <= 0,65
- Formigó pretesat: <= 0,60
Assentament en el con d'Abrams (UNE EN 12350-2):
- Consistència seca: 0 - 20 mm
- Consistència plàstica: 30 - 40 mm
- Consistència tova: 50 - 90 mm
- Consistència fluida: 100-150 mm
- Consistència líquida: 160-200 mm
La consistència (L) líquida només es podrà aconseguir mitjançant additiu superfluidificant
Ió clor total aportat per components d'un formigó no pot superar:
- Pretensat: <= 0,2% pes de ciment
- Armat: <= 0,4% pes de ciment
- En massa amb armadura de fissuració: <= 0,4% pes de ciment
Quantitat total de fins (sedàs 0,063) al formigó, corresponents als granulats i al ciment:
- Si l'aigua és standard: < 200 kg/m3
- Si l'aigua és reciclada: < 210 kg/m3
- Toleràncies:
- Assentament en el con d'Abrams: - Consistència seca: ± 1 cm - Consistència plàstica: ± 1 cm - Consistència tova: ± 1 cm - Consistència fluida: ± 1 cm - Consistència líquida: ± 1 cm
FORMIGONS PER A PILOTS FORMIGONATS "IN SITU"
Tamany màxim del granulat. El més petit dels següents valors:
- <= 32 mm
- <= 1/4 separació entre barres d'acer longitudinals
Dosificacions de pastat:
- Contingut de ciment: - Formigons abocats en sec: >= 325 kg/m3 - Formigons submergits: >= 375 kg/m3
- Relació aigua-ciment (A/C): < 0,6
- Contingut de fins d <0,125 (ciment inclòs): - Granulat gruixut d > 8 mm: >= 400 kg/m3 - Granulat gruixut d <= 8 mm: >= 450 kg/m3
Consistència del formigó:

Assentament con d'Abrams(mm)	Condicions d'ús
130 <= H <= 180	- Formigó abocat en sec
H >= 160	- Formigó bombejat, submergit o abocat sota aigua amb tub tremie
H >= 180	- Formigó submergit, abocat sota fluid estabilitzador amb tub tremie

El formigó ha de tenir la docilitat i fluïdesa adequada, i aquests valors s'han de mantenir durant tot el procés de formigonat, per tal d'evitar embussos als tubs de formigonar.
FORMIGONS PER A PANTALLES FORMIGONADES "IN SITU"
Contingut mímin de ciment en funció de la grandària màxima del granulat:

Grandària màxima del granulat(mm)	Contingut mínim de ciment(kg)
32	350
25	370
20	385
16	400

Grandària màxima del granulat. El més petit dels següents valors:
- <= 32 mm
- <= 1/4 separació entre barres d'acer longitudinals
Dosificacions de pastat:
- Contingut de ciment en pantalles contínues de formigó armat: - Formigons abocats en sec: >= 325 kg/m3 - Formigons submergits: >= 375 kg/m3
- Relació aigua-ciment: 0,45 < A/C < 0,6
- Contingut de fins d <=0,125 mm (ciment inclòs): - Granulat gruixut D <= 16 mm: <= 450 kg/m3 - Granulat gruixut D > 16 mm: = 400 kg/m3
- Assentament al con d'Abrams: 160 < A < 220 mm
El formigó ha de tenir la docilitat i fluïdesa adequada, i aquests valors s'han de mantenir durant tot el procés de formigonat, per tal d'evitar embussos als tubs de formigonar.
FORMIGÓ PER A PAVIMENTS
La fabricació del formigó no es podrà iniciar fins que la DF no hagi aprovat la fórmula de treball i el corresponent tram de prova (apartat d'execució).
Aquesta fórmula inclourà:
- La identificació de cada fracció d'àrid i la seva proporció ponderal en sec
- La granulometria de la mescla d'àrids per als tamisos 40 mm; 25 mm; 20 mm; 12,5 mm; 8 mm; 4 mm; 2 mm; 1 mm; 0,500 mm; 0,250 mm; 0,125 mm; i 0,063 mm UNE EN 933-2.
- La dosificació de ciment, aigua i, si és el cas de cada additiu, referides a amassada
- La resistència característica a flexotracció a 7 i a 28 dies.
- La consistència del formigó fresc, i el contingut d'aire ocluït.
El pes total de partícules que passen pel tamís 0,125 mm UNE EN 933-2 no serà major de 450 kg/m3, inclòs el ciment.
Contingut de ciment: >= 300 kg/m3
Relació aigua/ciment: <= 0,46
Assentament en el con d'Abrams (UNE 83313): 2 - 6 cm
Proporció d'aire ocluït (UNE 83315): <= 6%
En zones sotmeses a nevades o gelades serà obligatòria la utilització d'un inclusor d'aire, i en aquest cas, la proporció d'aire ocluit en el formigó fresc no serà inferior al 4,5 % en volum.
Toleràncies:
Assentament en el con d'Abrams: ± 1 cm
2.- CONDICIONS DE SUBMINISTRAMENT I EMMAGATZEMATGE
Subministrament: En camions formigonera.
Queda expressament prohibit l'addició al formigó de qualsevol quantitat d'aigua o altres substàncies que puguin alterar la composició original.
Emmagatzematge: No es pot emmagatzemar.
3.- UNITAT I CRITERI D'AMIDAMENT
Unitat d'amidament: la indicada a la descripció de l'element
Criteri d'amidament: quantitat necessària subministrada a l'obra
4.- NORMATIVA DE COMPLIMENT OBLIGATORI
Real Decreto 470/2021, de 29 de junio, por el que se aprueba el Código Estructural.

B0 MATERIALS BÀSICS

B07 MORTERS DE COMPRA

B079- MORTER POLIMÈRIC

0.- ELEMENTS QUE CONTEMPLA EL PLEC

B079-06TC.

1.- DEFINICIÓ I CONDICIONS DELS ELEMENTS
Barreja d'un o més conglomerants minerals amb granulats triats i additius especials.
S'han considerat els tipus següents:
- Morter polimèric de ciment amb resines sintètiques i fibres
CARACTERÍSTIQUES GENERALS:
No ha de tenir grumolls ni principis d'aglomeració.
MORTER POLIMÈRIC:
El morter polimèric es un producte a base de ciment, resines sintètiques, fum de sílice i fibres de poliamida, d'alta resistència mecànica que s'utilitza per a la reparació i regularització d'elements de formigó.
Granulometria: 0 - 2 mm
Resistència a compressió a 28 dies : 5 - 6 kN/m2
Resistència a flexotracció a 28 dies : 90 - 120 kg/m2
2.- CONDICIONS DE SUBMINISTRAMENT I EMMAGATZEMATGE
Subministrament: en envasos tancats hermèticament.
Emmagatzematge: En el seu envàs d'origen i en llocs secs, sense contacte directe amb el terra i protegit de la intempèrie, de manera que no se n'alterin les condicions inicials.
Temps màxim d'emmagatzematge:
- Morter amb resines sintètiques o morter polimèric: 6 mesos
3.- UNITAT I CRITERI D'AMIDAMENT
Unitat d'amidament: la indicada a la descripció de l'element
Criteri d'amidament: quantitat necessària subministrada a l'obra
4.- NORMATIVA DE COMPLIMENT OBLIGATORI
MORTER SEC, D'ANIVELLAMENT, REFRACTARI, POLIMÈRIC O DE RESINES:
No hi ha normativa de compliment obligatori.
5.- CONDICIONS DE CONTROL DE RECEPCIÓ
CONDICIONS DE MARCATGE I CONTROL DE LA DOCUMENTACIÓ EN MORTER SEC, D'ANIVELLAMENT, REFRACTARI, POLIMÈRIC O DE RESINES:
A l'envàs hi ha de figurar les dades següents:
- Nom del fabricant o marca comercial
- Instruccions d'utilització
- Composició i característiques del morter

B0 MATERIALS BÀSICS

B07 MORTERS DE COMPRA

B07L- MORTER PER A RAM DE PALETA

0.- ELEMENTS QUE CONTEMPLA EL PLEC

B07L-1PYA,B07L-1PY6.

1.- DEFINICIÓ I CONDICIONS DELS ELEMENTS
Barreja d'un o més conglomerants minerals amb granulats triats i additius especials.
- Morter de ram de paleta
CARACTERÍSTIQUES GENERALS:
No ha de tenir grumolls ni principis d'aglomeració.
MORTER DE RAM DE PALETA:
Mescla formada per un o varis conglomerants inorgànics, granulats, aigua i addicions o additius (en el seu cas), per a fàbriques d'obra ceràmica (façanes, murs, pilars, envans) com a material d'unió i rejuntat.
S'han considerat els tipus següents:
- Morter d'us corrent (G): sense característiques especials
- Morter per a junts i capes fines (T): Morter dissenyat amb una mida màxima del granulat menor o igual al valor que figura especificat
- Morter de ram de paleta lleuger (L): Morter dissenyat que la seva densitat (endurit i sec), es inferior o igual al valor que figura especificat
La classe del morter es defineix per la lletra M seguida del valor de la resistència a compressió mínima declarada pel fabricant en N/mm2.
En els morters prescrits, el fabricant declararà la proporció de tots els components de la mescla, en volum o en pes.
Les característiques següents han de complir amb els valors declarats pel fabricant, assajades segons la norma corresponent:
- Característiques dels morters frescos: - Temps d'us (EN 1015-9) - Contingut en ions clorur (EN-EN 1015-17): <= 0,1% - Contingut en aire (EN 1015-7) o (EN 1015-6) si s'han utilitzat granulats porosos
- Característiques dels morters endurits: - Resistència a compressió (EN 1015-11) - Resistència d'unió (adhesió) (EN 1052-3) - Absorció d'aigua (EN 1015-18) - Permeabilitat al vapor d'aigua (EN 1745) - Densitat (morter endurit i sec) (EN 1015-10) - Conductivitat tèrmica (EN 1745) - Durabilitat (resistència als cicles de gel/desgel) (comprovat segons les disposicions que li siguin aplicables)
- Característiques addicionals per als morters lleugers: - Densitat (UNE-EN 1015-10): <= 1300 kg/m3
- Característiques addicionals per als morters per a junts i capes fines: - Mida màxima del granulat (EN 1015-1): <= 2 mm - Temps obert o temps de correcció (EN 1015-9)
- Reacció davant del foc: - Material amb contingut de matèria orgànica <= 1,0%: Classe A1 - Material amb contingut de matèria orgànica > 1,0%: Classe segons UNE-EN 13501-1
2.- CONDICIONS DE SUBMINISTRAMENT I EMMAGATZEMATGE
Subministrament: en envasos tancats hermèticament.
Emmagatzematge: En el seu envàs d'origen i en llocs secs, sense contacte directe amb el terra i protegit de la intempèrie, de manera que no se n'alterin les condicions inicials.
3.- UNITAT I CRITERI D'AMIDAMENT
Unitat d'amidament: la indicada a la descripció de l'element
Criteri d'amidament: quantitat necessària subministrada a l'obra
4.- NORMATIVA DE COMPLIMENT OBLIGATORI
MORTER DE RAM DE PALETA:
UNE-EN 998-2:2004 Especificaciones de los morteros para albañilería. Parte 2: Morteros para albañilería.
5.- CONDICIONS DE CONTROL DE RECEPCIÓ
CONDICIONS DE MARCATGE I CONTROL DE LA DOCUMENTACIÓ EN MORTER DE RAM DE PALETA:
El subministrador ha de posar a disposició de la DF en el cas que aquesta ho sol·liciti, la documentació següent, que acredita el marcatge CE, segons el sistema d'avaluació de conformitat aplicable, d'acord amb el que disposa l'apartat 7.2.1 del CTE: - Productes per a murs, pilars i particions (morters dissenyats*). * Morter amb una composició i sistema de fabricació escollits pel fabricant per tal d'obtenir les propietats especificades (concepte de prestació): - Sistema 2+: Declaració de Prestacions - Productes per a murs, pilars i particions (morters prescrits*). * Morter que es fabrica en unes proporcions predeterminades i que les seves propietats depenen de les proporcions dels components que s'han declarat (concepte de recepta): - Sistema 4: Declaració de Prestacions
A l'embalatge o a l'albarà de lliurament han de constar-hi les dades següents:
- Referència a la norma UNE-EN 998-2
- Nom del fabricant
- Codi o data de fabricació
- Tipus de morter
- Temps d'us
- Contingut en clorurs
- Contingut en aire
- Proporció dels components (morters prescrits)
- Resistència a compressió o classe de resistència a compressió
- Resistència d'unió (adhesió)
- Absorció d'aigua
- Permeabilitat al vapor d'aigua
- Densitat
- Conductivitat tèrmica
- Durabilitat
- Mida màxima del granulat
- Temps obert o temps de correcció
- Reacció davant el foc
- Marcatge CE de conformitat amb el que disposa el Reial Decret 1328/1995, de 28 de juliol
OPERACIONS DE CONTROL EN MORTERS DE RAM DE PALETA:
Inspecció visual de les condicions de subministrament i recepció del certificat de qualitat del fabricant, segons les exigències del plec de condicions.
Abans de l'inici de l'obra, i amb freqüència setmanal durant la seva execució, es comprovarà la consistència del morter mitjançant el mètode establert a l'UNE EN 1015-4, i es prepararà una sèrie de 3 provetes prismàtiques de 4x4x16 cm per tal d'obtenir la resistència a compressió (UNE-EN 1015-11)
CRITERIS DE PRESA DE MOSTRES EN MORTERS DE RAM DE PALETA:
Els controls es realitzaran segons les instruccions de la DF i les indicacions de la UNE-EN 1015-11.
INTERPRETACIÓ DELS RESULTATS I ACTUACIONS EN CAS D'INCOMPLIMENT, EN MORTERS DE RAM DE PALETA:
No es podran utilitzar a l'obra morters sense el corresponent certificat de garantia del fabricant, d'acord a les condicions exigides.
El valor de resistència a compressió obtingut ha de correspondre a les especificacions de projecte:
- Si resulta superior al 90% de la de projecte, s'acceptarà el lot.
- Si resulta inferior al 90% s'encarregarà un càlcul estructural que determini el coeficient de seguretat del element corresponent. S'acceptarà el lot si aquest coeficient no és inferior al 90 % del previst en el projecte.

B0 MATERIALS BÀSICS

B09 ADHESIUS

B091- ADHESIU D'APLICACIÓ UNILATERAL

0.- ELEMENTS QUE CONTEMPLA EL PLEC

B091-06VI.

1.- DEFINICIÓ I CONDICIONS DELS ELEMENTS
Adhesius que només requereixen escampar-se a una de les cares dels elements a unir.
S'han considerat els tipus següents:
- En dispersió aquosa
- Aquós en dispersió vinílica
- En solució alcohòlica
- De poliuretà bicomponent
- De poliuretà (un sol component)
- De PVC
- De resines epoxi
- Bipolímer acrílic en dispersió aquosa per a col·locació de plaques de poliestirè
EN DISPERSIÓ AQUOSA:
Adhesiu de resines sintètiques per a la col·locació de paviments de PVC i revestiments tèxtils.
Ha de ser de fàcil aplicació, tenir una gran força adhesiva inicial i no ser inflamable ni tòxic.
Densitat a 20°C: <= 1,24 g/cm3
Contingut sòlid: Aprox. 70%
Rendiment: 250 - 350 g/m2
AQUÓS EN DISPERSIÓ VINÍLICA:
Adhesiu per a la col·locació de revestiments murals i papers vinílics.
No ha de ser inflamable ni tòxic.
Densitat: 1,01 g/cm3
Rendiment: Aprox. 200 g/m2
Temperatura de treball: >= 5°C
EN SOLUCIÓ ALCOHÒLICA:
Adhesiu de resines sintètiques en solució alcohòlica, per a la col·locació de paviments tèxtils lleugers.
Ha de ser de fàcil aplicació i tenir una gran força adhesiva inicial.
Densitat a 20°C: 1,5 g/cm3
Contingut sòlid: 84 - 86
Rendiment: Aprox. 450 g/m2
DE POLIURETÀ BICOMPONENT:
Adhesiu de poliuretà bicomponent, per a la col·locació de paviments de goma.
Ha de ser de fàcil aplicació, exempt de dissolvents i no inflamable.
DE POLIURETÀ (UN SOL COMPONENT):
Adhesiu format per un aglomerant de resines hidroxilades soles o modificades, que catalitzen en ésser mesclades amb un isocianat.
Característiques de la pel·lícula líquida:
- La mescla preparada, després de tres minuts d'agitació (INTA 163.203) no ha de tenir grumolls, pallofes ni dipòsits durs
- Temperatura d'inflamació (INTA 160.232 A): >= 30°C
- Rendiment per a una capa superior a 150 micres: > 1 m2/kg
- Temperatura d'enduriment: >= 15°C
- Temps d'aplicació a 20°C: > 3 h
Resistència química de la pel·lícula seca:
- Àcid cítric, 10%: 15 dies
- Àcid làctic, 5%: 15 dies
- Àcid acètic, 5%: 15 dies
- Oli de cremar: Cap modificació
- Xilol: Cap modificació
- Clorur sòdic, 10%: 15 dies
- Aigua: 15 dies
PVC:
Adhesiu preparat per a la unió de materials de PVC.

Ha de ser de fàcil aplicació i tenir una gran força adhesiva inicial.
Ha de tenir bona estabilitat dimensional als canvis de temperatura i no ha de produir olors molestes.
Temps de pre-assecatge en condicions normals: <= 1 min
Resistència a la compressió: > 10 N/mm2
Resistència a la tracció: > 18 N/mm2
DE RESINES EPOXI:
Adhesiu de resines epoxi bicomponent, per a la col·locació de paviments de goma i revestiment de PVC.
Ha de ser resistent a la humitat, a la calor, als olis, als dissolvents, als àcids i als àlcalis diluïts.
La mescla dels dos components s'ha de fer amb la mateixa proporció.
Temps d'aplicació a 20°C: 3 - 4 h
BIPOLÍMER ACRÍLIC EN DISPERSIÓ AQUOSA:
Adhesiu de pasta aquosa, format per càrregues minerals i additius i com a lligant principal, un copolímer acrílic en dispersió.
Ha de ser apte per a barrejar-se amb el ciment.
Extracte sec a 105°C: 75 - 78
Contingut de cendres a 450°C: 65 - 68
Toleràncies:
- Densitat: ± 0,1%
- Extracte sec: ± 3%
- Contingut de cendres: ± 3%
2.- CONDICIONS DE SUBMINISTRAMENT I EMMAGATZEMATGE
Subministrament: En envasos hermèticament tancats.
A cada envàs hi ha de figurar les dades següents:
- Identificació del fabricant
- Nom comercial del producte
- Identificació del producte
- Data de caducitat
- Pes net o volum del producte
- Instruccions d'ús
- Limitacions d'ús (temperatura, materials, etc.)
- Toxicitat i inflamabilitat
- Temps d'assecat
- Rendiment
Per adhesius de dos components:
- Proporció de la mescla
- Temps d'inducció de la mescla
- Vida de la mescla
Per adhesius de PVC, el fabricant ha de facilitar les dades següents:
- Color
- Densitat
- Viscositat
- Contingut sòlid
Emmagatzematge: En el seu envàs, en locals ventilats, sense contacte amb el terreny.
Temperatura d'emmagatzematge:
- Dispersió aquosa, dispersió vinílica: >= 10°C
- Solució alcohólica, poliuretà, PVC, resines epoxi: 5°C - 30°C
Per a adhesiu aquós en dispersió vinílica el temps màxim d'emmagatzematge és 1 any a partir de la data de fabricació.
3.- UNITAT I CRITERI D'AMIDAMENT
Unitat d'amidament: la indicada a la descripció de l'element
Criteri d'amidament: quantitat necessària subministrada a l'obra
4.- NORMATIVA DE COMPLIMENT OBLIGATORI
No hi ha normativa de compliment obligatori.

B0 MATERIALS BÀSICS

B0A FERRETERIA

B0AM- FILFERRO

0.- ELEMENTS QUE CONTEMPLA EL PLEC

B0AM-078F.

1.- DEFINICIÓ I CONDICIONS DELS ELEMENTS
Fil d'acer dolç, flexible i tenaç, obtingut per estiratge en fred o per trefilatge.
S'han considerat els tipus següents:
- Filferro d'acer
- Filferro d'acer galvanitzat
- Filferro d'acer plastificat
- Filferro recuit
CARACTERÍSTIQUES GENERALS:
Ha de ser de secció constant i uniforme.
Ha de complir les especificacions de la norma UNE 36722.
ACABAT SUPERFICIAL GALVANITZAT:
El seu recobriment de zinc ha de ser homogeni, llis, sense discontinuïtats, escames, grans, rugositats o esquerdes, no ha de tenir taques ni d'altres imperfeccions superficials.
La masa mínima del recobriment de zinc (UNE 37-504)ha de complir les especificacions de les taules I i II de l'UNE 37-506.
Resistència a la tracció (UNE 37-504):
- Qualitat G1 o G2: 1770 N/mm2
- Qualitat G3: 1570 N/mm2
Adherència del recobriment (UNE 37-504): Ha de complir
Puresa del zinc (UNE 37-504): >= 98,5%
Toleràncies:
- Diàmetre: ± 2% diàmetre nominal
FILFERRO D'ACER PLASTIFICAT:
Filferro d'acer de baix contingut de carboni, galvanitzat en calent, amb un recobriment orgànic de PVC aplicat per extrusió o sinterització.
El recobriment de PVC ha de complir les especificacions de l'apartat 6.3 de l'UNE 36-732.
La concentricitat i l'adherència del recobriment de PVC ha de complir les especificacions del article 6.5 UNE 36-732.
Característiques del galvanitzat: G-1B (UNE 37-506)
Resistència a la tracció:
- Qualitat recuit: =< 600 N/mm2
- Qualitat dur: > 600 N/mm2
Toleràncies:
- Diàmetre: taula 1 UNE 36-732
2.- CONDICIONS DE SUBMINISTRAMENT I EMMAGATZEMATGE
Subministrament: En rotlles. A l'embalatge o albará de lliurament hi han de constar les dades següents:

- Identificació del fabricant o nom comercial
- Identificació del producte
- Diàmetre i llargària dels rotlles
Emmagatzematge: En llocs secs i protegits de la intempèrie.
3.- UNITAT I CRITERI D'AMIDAMENT
Unitat d'amidament: la indicada a la descripció de l'element
Criteri d'amidament: quantitat necessària subministrada a l'obra
4.- NORMATIVA DE COMPLIMENT OBLIGATORI
FILFERRO D'ACER:
* UNE 36722:1974 Alambre de acero de bajo contenido en carbono. Medidas y tolerancias.
FILFERRO D'ACER GALVANITZAT:
* UNE 37506:1983 Alambres de acero galvanizados en caliente para usos generales. Designación de calidades. Caracterisicas generales.
* UNE 37502:1983 Alambres de acero galvanizados en caliente. Condiciones técnicas de suministro.
FILFERRO PLASTIFICAT:
* UNE 36732:1995 Alambres de acero y productos de alambre para cerramientos. Recubrimientos orgánicos sobre el alambre. Recubrimientos de poli(cloruro de vinilo).

B0 MATERIALS BÀSICS

B0B ACER I METALL EN PERFILS O BARRES

B0B7- ACER EN BARRES CORRUGADES

0.- ELEMENTS QUE CONTEMPLA EL PLEC

B0B7-106S.

1.- DEFINICIÓ I CONDICIONS DELS ELEMENTS
Acer per a armadures passives d'elements de formigó:
S'han considerat els elements següents:
- Barres corrugades
CARACTERÍSTIQUES GENERALS:
En el cas de que el material s'utilitzi en obra pública, l'acord de Govern de la Generalitat de Catalunya de 9 de juny de 1998, exigeix que els materials siguin de qualitat certificada o puguin acreditar un nivell de qualitat equivalent, segons les normes aplicables als estats membres de la Unió Europea o de l'Associació Europea de Lliure Canvi.
També en aquest cas, es procurarà que els esmentats materials disposin de l'etiqueta ecològica europea, regulada en el Reglament (CE) nº 66/2010 o bé altres distintius de la Comunitat Europea.
Els productes d'acer per a armadures passives no han de tenir defectes superficials ni fissures.
L'armadura ha de ser neta, sense taques de greix, d'oli, de pintura, de pols o de qualsevol altre matèria perjudicial.
Els filferros llisos només es poden utilitzar com elements de connexió d'armadures bàsiques electrosoldades en gelosia.
Les barres corrugades han de tenir al menys dues files de corrugues transversals, uniformement distribuïdes al llarg de tota la llargària. Dins de cada fila, les corrugues han d'estar uniformement espaiades.
Les característiques següents han de complir amb els valors declarats pel fabricant, assajades segons la norma corresponent, dins del límit de tolerància indicat, en el seu cas:
- Diàmetre nominal: s'ha d'ajustar als valors especificats a la taula 6 de la UNE-EN 10080. - Diàmetres nominals <= 10,00 mm: Variació en intervals de mig mm - Diàmetres nominals > 10,00 mm: Variació en unitats senceres de mm
- Dimensions i geometria de les corrugues: Ha de complir l'especificat en l'apartat 7.4.2 de la UNE-EN 10080.
- Massa per metre: El valor nominal ha de ser l'especificat en la taula 6 de la UNE-EN 10080, en relació amb el diàmetre nominal i l'àrea nominal de la secció transversal
- Secció equivalent: >= 95,5% Secció nominal
- Aptitud al doblegat: - Assaig doblegat amb angle >= 180° (UNE-EN 10080, UNE-EN ISO 15630-1): No s'ha d'apreciar trencaments o fissures
- Assaig doblegat -desdoblegat amb angle >= 90° (UNE-EN 10080, UNE-EN ISO 15630-1): No s'ha d'apreciar trencaments o fissures
Tensió d'adherència (assaig de la biga UNE-EN 10080):
- Tensió d'adherència: - D < 8 mm: >= 6,88 N/mm2 - 8 mm <= D <= 32 mm: >= (7,84-0,12 D) N/mm2 - D > 32 mm: >= 4,00 N/mm2
- Tensió de última d'adherència: - D < 8 mm: >= 11,22 N/mm2 - 8 mm <= D <= 32 mm: >= (12,74-0,19 D) N/mm2 - D > 32 mm: >= 6,66 N/mm2
- Composició química (% en massa):

	C %màx.	Ceq %màx.	S %màx.	P %màx.	Cu %màx.	N %màx.
Colada	0,22	0,050	0,050	0,050	0,800	0,012
Producte	0,24	0,052	0,055	0,055	0,850	0,014

Ceq = Carboni equivalent
Es pot superar el valor màxim per al Carboni en un 0,03% en massa, si el valor del Carboni equivalent disminueix en un 0,02% en massa.
Les característiques anteriors s'han de determinar segons la norma UNE-EN ISO 15630-1.
BARRES I ROTLLES D'ACER CORRUGAT SOLDABLE:
El producte s'ha de designar segons l'especificat en l'apartat 5.1 de la UNE-EN 10080:
- Descripció de la forma
- Referència a la norma EN
- Dimensions nominals
- Classe tècnica
Les característiques següents han de complir amb els valors declarats pel fabricant, assajades segons la norma corresponent, dins del límit de tolerància indicat, en el seu cas:
- Característiques geomètriques del corrugat de les barres han de complir les especificacions de l'apartat 7.4.2 de la norma UNE-EN 10080.
- Característiques mecàniques de les barres: - Acer soldable (S) - Allargament total sota càrrega màxima: - Acer subministrat en barres: >= 5,0% - Acer subministrat en rotlles: >= 7,5% - Acer soldable amb característiques especials de ductilitat (SD): - Allargament total sota càrrega màxima: - Acer subministrat en barres: >= 7,5% - Acer subministrat en rotlles: >= 10,0% - Resistència a fatiga: Ha de complir l'especificat a la taula 34.2.d del CODI ESTRUCTURAL -
Deformació alternativa: Ha de complir l'especificat a la taula 34.2.e del CODI ESTRUCTURAL

Designació	Lím.elàstic fy N/mm2	Càrrega unitaria trencament fs(N/mm2)	Allargament al trencament	Relació fs/fy
B 400 S	>= 400	>= 440	>= 14%	>= 1,08
B 500 S	>= 500	>= 550	>= 12%	>= 1,08
B 400 SD	>= 400	>= 480	>= 20%	>= 1,20 <= 1,35
B 500 SD	>= 500	>= 575	>= 16%	>= 1,15 <= 1,35

- Diàmetre nominal: S'han d'ajustar a la sèrie següent (mm): 6 8 10 12 14 16 20 25 32 i 40 mm

- S'ha d'evitar utilitzar barres de diàmetre <= 6 mm, en el cas d'armadura muntada o elaborada amb soldadura.
Toleràncies:
- Massa: - Diàmetre nominal > 8,0 mm: ± 4,5% massa nominal - Diàmetre nominal <= 8,0 mm: ± 6% massa nominal
Les característiques anteriors s'han de determinar segons la norma UNE-EN ISO 15630-1.
2.- CONDICIONS DE SUBMINISTRAMENT I EMMAGATZEMATGE
Emmagatzematge: en llocs en els que restin protegits de la pluja, l'humitat del terra i l'eventual agressivitat de l'ambient.
Es classificaran segons el tipus, qualitat, diàmetre i procedència.
Abans de la seva utilització i en especial despres de períodes llargs d'emmagatzematge en obra, s'ha d'inspeccionar la superfície per tal de comprovar que no hi hagi alteracions superficials.
Pèrdua de pes després de l'eliminació d'òxid superficial amb raspall de filferros: < 1%
3.- UNITAT I CRITERI D'AMIDAMENT
Unitat d'amidament: la indicada a la descripció de l'element
Criteri d'amidament: quantitat necessària subministrada a l'obra
4.- NORMATIVA DE COMPLIMENT OBLIGATORI
Real Decreto 470/2021, de 29 de junio, por el que se aprueba el Código Estructural.
UNE-EN 10080:2006 Acero para el armado del hormigón. Acero soldable para armaduras de hormigón armado. Generalidades.

B0 MATERIALS BÀSICS

B0B ACER I METALL EN PERFILS O BARRES

B0B8- MALLA ELECTROSOLDADA DE BARRES CORRUGADES D'ACER

0.- ELEMENTS QUE CONTEMPLA EL PLEC

B0B8-107V,B0B8-108A.

1.- DEFINICIÓ I CONDICIONS DELS ELEMENTS
Acer per a armadures passives d'elements de formigó:
S'han considerat els elements següents:
- Malla electrosoldada
CARACTERÍSTIQUES GENERALS:
En el cas de que el material s'utilitzi en obra pública, l'acord de Govern de la Generalitat de Catalunya de 9 de juny de 1998, exigeix que els materials siguin de qualitat certificada o puguin acreditar un nivell de qualitat equivalent, segons les normes aplicables als estats membres de la Unió Europea o de l'Associació Europea de Lliure Canvi.
També en aquest cas, es procurarà que els esmentats materials disposin de l'etiqueta ecològica europea, regulada en el Reglament (CE) n° 66/2010 o bé altres distintius de la Comunitat Europea.
Els productes d'acer per a armadures passives no han de tenir defectes superficials ni fissures.
L'armadura ha de ser neta, sense taques de greix, d'oli, de pintura, de pols o de qualsevol altre matèria perjudicial.
Els filferros llisos només es poden utilitzar com elements de connexió d'armadures bàsiques electrosoldades en gelosia.
Les barres corrugades han de tenir al menys dues files de corrugues transversals, uniformement distribuïdes al llarg de tota la llargària. Dins de cada fila, les corrugues han d'estar uniformement espaiades.
Les característiques següents han de complir amb els valors declarats pel fabricant, assajades segons la norma corresponent, dins del límit de tolerància indicat, en el seu cas:
- Diàmetre nominal: s'ha d'ajustar als valors especificats a la taula 6 de la UNE-EN 10080. - Diàmetres nominals <= 10,00 mm: Variació en intervals de mig mm - Diàmetres nominals > 10,00 mm: Variació en unitats senceres de mm
- Dimensions i geometria de les corrugues: Ha de complir l'especificat en l'apartat 7.4.2 de la UNE-EN 10080.
- Massa per metre: El valor nominal ha de ser l'especificat en la taula 6 de la UNE-EN 10080, en relació amb el diàmetre nominal i l'àrea nominal de la secció transversal
- Secció equivalent: >= 95,5% Secció nominal
- Aptitud al doblegat: - Assaig doblegat amb angle >= 180° (UNE-EN 10080, UNE-EN ISO 15630-1): No s'ha d'apreciar trencaments o fissures
- Assaig doblegat -desdoblegat amb angle >= 90° (UNE-EN 10080, UNE-EN ISO 15630-1): No s'ha d'apreciar trencaments o fissures
Tensió d'adherència (assaig de la biga UNE-EN 10080):
- Tensió d'adherència: - D < 8 mm: >= 6,88 N/mm2 - 8 mm <= D <= 32 mm: >= (7,84-0,12 D) N/mm2 - D > 32 mm: >= 4,00 N/mm2
- Tensió de última d'adherència: - D < 8 mm: >= 11,22 N/mm2 - 8 mm <= D <= 32 mm: >= (12,74-0,19 D) N/mm2 - D > 32 mm: >= 6,66 N/mm2
- Composició química (% en massa):

	C % màx.	Ceq % màx.	S % màx.	P % màx.	Cu % màx.	N % màx.
Colada	0,22	0,050	0,050	0,050	0,800	0,012
Producte	0,24	0,052	0,055	0,055	0,850	0,014

Ceq = Carboni equivalent
Es pot superar el valor màxim per al Carboni en un 0,03% en massa, si el valor del Carboni equivalent disminueix en un 0,02% en massa.
Les característiques anteriors s'han de determinar segons la norma UNE-EN ISO 15630-1.
FILFERROS CORRUGATS I FILFERROS LLISOS:
Filferros corrugats son els que compleixen els requisits establerts per la UNE-EN 10080 per a la fabricació de malles electrosoldades o armadures bàsiques electrosoldades en gelosia.
Filferros llisos son els que compleixen els requisits establerts per la UNE-EN 10080 per a la fabricació d'elements de connexió en armadures bàsiques electrosoldades en gelosia.
Els diàmetres nominals dels filferros corrugats s'han d'ajustar a la sèrie (mm):
5-5,5-6-6,5-7-7,5-8-8,5-9-9,5-10-10,5-11-11,5-12-14 mm
Les característiques següents han de complir amb els valors declarats pel fabricant, assajades segons la norma corresponent, dins del límit de tolerància indicat, en el seu cas:
- Característiques mecàniques: - B 500 T - Límit elàstic fy: >= 500 N/mm2 - Càrrega unitària de trencament fs: >= 550 N/mm2 - Allargament al trencament: >= 8% - Relació f/fy: >= 1,03
Les característiques anteriors s'han de determinar segons la norma UNE-EN ISO 15630-1.
MALLA ELECTROSOLDADA:
Armadura formada per la disposició de barres corrugades o filferros corrugats, longitudinals i transversals, de diàmetre nominal igual o diferent, que es creuen entre sí perpendicularment i que els seus punts de contacte queden units mitjançant soldadura elèctrica, realitzada en una instal·lació industrial aliena a l'obra.
La composició de la malla pot ser barres corrugades o filferros corrugats, però no la barreja d'ambdós.
Els components d'un panell poden ser elements simples o aparellats.
El producte s'ha de designar segons l'especificat en l'apartat 5.2 de la UNE-EN 10080:
- Descripció de la forma
- Referència a la norma EN
- Dimensions nominals: Dimensions dels components, dimensions del panell, separació entre elements i sobrellargs
- Classes técniques dels acers
Els components de la malla han de complir les especificacions que els hi son aplicables segons siguin barres o filferros.
Les característiques següents han de complir amb els valors declarats pel fabricant, assajades segons la norma corresponent, dins del límit de tolerància indicat, en el seu cas:
- Càrrega de desenganxament de les unions soldades (Fs): 0,25 fy x An
- (An = Secció transversal nominal del més gran dels elements de la unió en malles simples o d'un dels elements aparellats, en malles dobles)

- Diàmetres relatius dels elements: - Malles simples: dmín <= 0,6 dmàx
(dmín: diàmetre nominal de l'armadura transversal, dmàx: diàmetre nominal de l'armadura més gruixuda) - Malles elements aparellats: 0,7 ds <= dt <= 1,25 ds
(ds: diàmetre nominal de les armadures simples; dt: diàmetre nominal de les armadures aparellades)
- Separació entre armadures longitudinals i transversals: <= 50 mm
- Sobrellargs (prolongació de les barres transversals més enllà de l'última barra longitudinal): 25 mm
Toleràncies:
- Llargària i amplària: ± 25 mm o ± 0,5% (la més gran)
- Separació entre armadures: ± 15 mm o ± 7,5% (la més gran)
Les característiques anteriors s'han de determinar segons la norma UNE-EN ISO 15630-1.
2.- CONDICIONS DE SUBMINISTRAMENT I EMMAGATZEMATGE
Emmagatzematge: en llocs en els que restin protegits de la pluja, l'humitat del terra i l'eventual agressivitat de l'ambient.
Es classificaran segons el tipus, qualitat, diàmetre i procedència.
Abans de la seva utilització i en especial despres de períodes llargs d'emmagatzematge en obra, s'ha d'inspeccionar la superfície per tal de comprovar que no hi hagi alteracions superficials.
Pèrdua de pes després de l'eliminació d'òxid superficial amb raspall de filferros: < 1%
3.- UNITAT I CRITERI D'AMIDAMENT
Unitat d'amidament: la indicada a la descripció de l'element
Criteri d'amidament: quantitat necessària subministrada a l'obra
4.- NORMATIVA DE COMPLIMENT OBLIGATORI
Real Decreto 470/2021, de 29 de junio, por el que se aprueba el Código Estructural.
UNE-EN 10080:2006 Acero para el armado del hormigón. Acero soldable para armaduras de hormigón armado. Generalidades.

B0 MATERIALS BÀSICS

B0D MATERIALS PER A ENCOFRATS I APUNTALAMENTS

B0D2 TAULONS

B0D21- TAULÓ

0.- ELEMENTS QUE CONTEMPLA EL PLEC

B0D21-07OY.

1.- DEFINICIÓ I CONDICIONS DELS ELEMENTS
Tauló de fusta que prové de troncs sans de fibres rectes, uniformes, apretades i paral·leles.
CARACTERÍSTIQUES GENERALS:
Les cares han de ser planes, escairades i han de tenir les arestes vives.
Els extrems han d'estar acabats mitjançant tall de serra, a escaire.
Ha de conservar les seves característiques per al nombre d'usos previstos.
No ha de tenir signes de putrefacció, corcs, fongs, nusos morts, estelles, semes ni descoloracions.
Es poden admetre esquerdes superficials produïdes per la dessecació que no afectin les característiques de la fusta.
Pes específic aparent (UNE 56-531) (P):): 4 <= P <= 6 kN/m3
Contingut d'humitat (UNE 56-529): <= 15%
Higroscopicitat (UNE 56-532): Normal
Coeficient de contracció volumètrica (UNE 56533) (C): 0,35% <= C <= 0,55%
Coeficient d'elasticitat:
- Fusta de pi: Aprox. 15000 N/mm2
- Fusta d'avet: Aprox. 14000 N/mm2
Duresa (UNE 56-534): <= 4
Resistència a la compressió (UNE 56-535):
- En la direcció paral·lela a les fibres: >= 30 N/mm2
- En la direcció perpendicular a les fibres: >= 10 N/mm2
Resistència a la tracció (UNE 56-538):
- En la direcció paral·lela a les fibres: >= 30 N/mm2
- En la direcció perpendicular a les fibres: >= 2,5 N/mm2
Resistència a la flexió (UNE 56-537): >= 30 N/mm2
Resistència a l'esforç tallant: >= 5 N/mm2
Resistència al clivellament (UNE 56-539): >= 1,5 N/mm2
Toleràncies:
- Llargària nominal: + 50 mm, - 25 mm
- Amplària nominal: ± 2 mm

Classe	Gruix nominal (mm)		
	< 50	50 a 75	> 75
	Tolerància (mm)		
T1	±3	±4	+6,-3
T2	±2	±3	+5,-2
T3	±1,5	±1,5	±1,5

- Fletxa: ± 5 mm/m
- Torsió: ± 2°
2.- CONDICIONS DE SUBMINISTRAMENT I EMMAGATZEMATGE
Subministrament: De manera que no s'alterin les seves condicions.
Emmagatzematge: De manera que no es deformin i en llocs secs i ventilats, sense contacte directe amb el terra.
3.- UNITAT I CRITERI D'AMIDAMENT
Unitat d'amidament: la indicada a la descripció de l'element
Criteri d'amidament: quantitat necessària subministrada a l'obra
4.- NORMATIVA DE COMPLIMENT OBLIGATORI
No hi ha normativa de compliment obligatori.

B0 MATERIALS BÀSICS

B0F MATERIALS BÀSICS DE CERÀMICA

B0F1 MAONS CERÀMICS

B0F1A- MAÓ CALAT

B0F1A-0760 - Maó calat R-25 N/mm2, de 290x140x100 mm, per a revestir, categoria I, HD, segons la norma UNE-EN 771-1

B4 ESTRUCTURES

B44 MATERIALS D'ACER PER A ESTRUCTURES

B44Z- PERFIL D'ACER PER A ESTRUCTURES

0.- ELEMENTS QUE CONTEMPLA EL PLEC

B44Z-0LX1.

1.- DEFINICIÓ I CONDICIONS DELS ELEMENTS
Perfils d'acer per a usos estructurals, formats per peça simple o composta i tallats a mida o treballats a taller.
S'han considerat els tipus següents:
- Perfils d'acer laminat en calent, de les sèries IPN, IPE, HEA, HEB, HEM o UPN, d'acer S275JR, S275J0, S275J2, S355JR, S355J0 o S355J2, segons UNE-EN 10025-2
- Perfils d'acer laminat en calent de les sèries L, LD, T, rodó, quadrat, rectangular o planxa, d'acer S275JR, S275J0, S275J2, S355JR, S355J0 o S355J2, segons UNE-EN 10025-2
- Perfils foradats d'acer laminat en calent de les sèries rodó, quadrat o rectangular d'acer S275J0H o S355J2H, segons UNE-EN 10210-1
- Perfils foradats conformats en fred de les sèries rodó, quadrat o rectangular d'acer S275J0H o S355J2H, segons UNE-EN 10219-1
- Perfils conformats en fred, de les sèries L, LD, U, C, Z, o Omega, d'acer S235JRC, segons UNE-EN 10025-2
- Perfils d'acer laminat en calent, en planxa, d'acer amb resistència millorada a la corrosió atmosfèrica S355J0WP o S355J2WP, segons UNE-EN 10025-5
S'han considerat els tipus d'unió següents:
- Amb soldadura
- Amb cargols
S'han considerat els acabats de protecció següents (no aplicable als perfils d'acer amb resistència millorada a la corrosió atmosfèrica):
- Una capa d'emprimació antioxidant
- Galvanitzat
CARACTERÍSTIQUES GENERALS:
No ha de tenir defectes interns o externs que perjudiquin la seva correcta utilització.
PERFILS D'ACER LAMINAT EN CALENT:
El fabricant ha de garantir que la composició química i les característiques mecàniques i tecnològiques de l'acer utilitzat en la fabricació de perfils, seccions i planxes, compleix les determinacions de les normes de condicions tècniques de subministrament següents:
- Perfils d'acer laminat en calent: UNE-EN 10025-1 i UNE-EN 10025-2
- Perfils d'acer laminat en calent amb resistència millorada a la corrosió atmosfèrica: UNE-EN 10025-1 i PNE-EN 10025-5
Les dimensions i les toleràncies dimensionals i de forma han de ser les indicades a les següents normes:
- Perfil IPN: UNE-EN 10024
- Perfil IPE, HEA, HEB i HEM: UNE-EN 10034
- Perfil UPN: UNE-EN 10279
- Perfil L i LD: UNE-EN 10056-1 i UNE-EN 10056-2
- Perfil T: UNE-EN 10055
- Rodó: UNE-EN 10060
- Quadrat: UNE-EN 10059
- Rectangular: UNE-EN 10058
- Planxa: EN 10029 o UNE-EN 10051
PERFILS FORADATS:
El fabricant ha de garantir que la composició química i les característiques mecàniques i tecnològiques de l'acer utilitzat en la fabricació de perfils compleix les determinacions de les normes de condicions tècniques de subministrament següents:
- Perfils foradats d'acer laminat en calent: UNE-EN 10210-1
- Perfils foradats conformats en fred: UNE-EN 10219-1
Les toleràncies dimensionals han de complir les especificacions de les següents normes:
- Perfils foradats d'acer laminat en calent: UNE-EN 10210-2
- Perfils foradats conformats en fred: UNE-EN 10219-2
PERFILS CONFORMATS EN FRED:
El fabricant ha de garantir que la composició química i les característiques mecàniques i tecnològiques de l'acer utilitzat en la fabricació de perfils i seccions, compleix les determinacions de les normes de condicions tècniques de subministrament del producte de partida.
Les toleràncies dimensionals i de la secció transversal han de complir les especificacions de la norma UNE-EN 10162.
PERFILS TREBALLATS A TALLER AMB SOLDADURA:
El material d'aportació utilitzat ha de ser apropiat als materials a soldar i al procediment de soldadura.
Les característiques mecàniques del material d'aportació han de ser superiors a les del material base.
En acers de resistència millorada a la corrosió atmosfèrica, la resistència a la corrosió del material d'aportació ha de ser equivalent a la del material base.
Els procediments autoritzats per a realitzar unions soldades són:
- Per arc elèctric manual amb elèctrode revestit
- Per arc amb fil tubular, sense protecció gasosa
- Per arc submergit amb fil/fílferro
- Per arc submergit amb elèctrode nu
- Per arc amb gas inert
- Per arc amb gas actiu
- Per arc amb fil tubular, amb protecció de gas actiu
- Per arc amb fil tubular, amb protecció de gas inert
- Per arc amb elèctrode de wolfram i gas inert
- Per arc de connectors
Les soldadures s'han de fer per soldadors certificats per un organisme acreditat i qualificats segons l'UNE-EN 287-1.
Abans de començar a soldar s'ha de verificar que les superfícies i vores a soldar són adequades al procés de soldadura i que estan lliures de fissures.
Totes les superfícies a soldar s'han de netejar de qualsevol material que pugui afectar negativament la qualitat de la soldadura o perjudicar el procés de soldatge. S'han de mantenir seques i lliures de condensacions.
S'ha d'evitar la projecció d'espurnes erràtiques de l'arc. Si es produeix s'ha de sanejar la superfície d'acer.
S'ha d'evitar la projecció de soldadura. Si es produeix s'ha d'eliminar.
Els components a soldar han d'estar correctament col·locats i fixos en la seva posició mitjançant dispositius adequats o soldadures de punteig, de manera que les unions a soldar siguin accessibles i visibles per al soldador. No s'han d'introduir soldadures addicionals.
L'armat dels components estructurals s'ha de fer de manera que les dimensions finals estiguin dintre de les toleràncies establertes.
Les soldadures provisionals s'han d'executar seguint les especificacions generals. S'han d'eliminar totes les soldadures de punteig que no s'incorporin a les soldadures finals.
Quan el tipus de material de l'acer i/o la velocitat de refredament puguin produir un enduriment de la zona tèrmicament afectada s'ha de considerar la utilització del precalentament. Aquest s'ha d'estendre 75 mm en cada component del metall base.
No s'ha d'accelerar el refredament de les soldadures amb mitjans artificials.
Els cordons de soldadura successius no han de produir osques.
Els defectes de soldadura no s'han de tapar amb soldadures posteriors. S'han d'eliminar de cada passada abans de fer la següent.

Després de fer un cordó de soldadura i abans de fer el següent, cal netejar l'escòria per mitjà d'una picola i d'un raspall.
L'execució dels diferents tipus de soldadures s'ha de fer d'acord amb els requisits establerts a l'apartat 10.3.4 del DB-SE A i l'article 94 del CODI ESTRUCTURAL per a obres d'edificació o d'acord amb l'article 640.5.2 del PG3 i l'article 94 del CODI ESTRUCTURAL per a obres d'enginyeria civil.
S'ha de reduir al mínim el nombre de soldadures a efectuar a l'obra.
Les operacions de tall s'han de fer amb serra, cisalla i oxitall automàtic. S'admet l'oxitall manual únicament quan el procediment automàtic no es pugui practicar.
S'accepten els talls fets amb oxitall si no presenten irregularitats significatives i si s'eliminin les restes d'escòria.
Es poden utilitzar procediments de conformat en calent o en fred sempre que les característiques del material no queden per sota dels valors especificats.
Per al conformat en calent s'han de seguir les recomanacions del productor siderúrgic. El doblat o conformat no s'ha de fer durant l'interval de calor blau (250°C a 380°C).
El conformat en fred s'ha de fer respectant les limitacions indicades en la norma del producte. No s'admeten les martellades.
Els angles entrants i entalles han de tenir un acabat arrodonit amb un radi mínim de 5 mm.
Toleràncies de fabricació:
- En obres d'edificació: Límits establerts a l'apartat 11.1 de DB-SE A
- En obres d'enginyeria civil: Límits establerts a l'article 640.12 del PG3
PERFILS TREBALLATS A TALLER AMB CARGOLS:
S'utilitzaran cargols normalitzats d'acord a les normes recollides a la taula 85.2.b del CODI ESTRUCTURAL
Els cargols aixamfranats, cargols calibrats, perns articulats i els cargols hexagonals d'injecció s'han d'utilitzar seguint les instruccions del seu fabricant i han de complir els requisits addicionals establerts a l'article 85.2 del CODI ESTRUCTURAL.
La situació dels cargols a la unió ha de ser tal que redueixi la possibilitat de corrosió i pandeig local de les xapes, i ha de facilitar el muntatge i les inspeccions.
El diàmetre nominal mínim dels cargols ha de ser de 12 mm.
La rosca pot estar inclosa en el pla de tall, excepte en el cas que els cargols s'utilitzin com a calibrats.
Després del collat l'espiga del cargol ha de sobresortir de la rosca de la femella. Entre la superfície de recolzament de la femella i la part no roscada de l'espiga ha d'haver, com a mínim:
- En cargols pretesats: 4 filets complerts més la sortida de la rosca
- En cargols sense pretesar: 1 filet complert més la sortida de la rosca
Les superfícies dels caps de cargols i femelles han d'estar perfectament planes i netes.
En els cargols col·locats en posició vertical, la femella ha d'estar situada per sota del cap del cargol.
En els forats rodons normals i amb cargols sense pretesar no és necessari utilitzar volanderes. Si s'utilitzen han d'anar sota el cap dels cargols, han de ser aixamfranades i el xamfrà ha d'estar situat en direcció al cap del cargol.
En els cargols pretesats, les volanderes han de ser planes endurides i han d'anar col·locades de la forma següent:
- Cargols 10.9: sota el cap del cargol i de la femella
- Cargols 8.8: sota de l'element que gira
Els forats per als cargols s'han de fer amb perforadora mecànica. S'admet un altre procediment sempre que proporcioni un acabat equivalent.
Es permet l'execució de forats amb punxonatge sempre que es compleixin els requisits establerts a l'apartat 10.2.3 del DB-SE A en obres d'edificació o els establerts a l'apartat 640.5.1.1 del PG3 en obres d'enginyeria civil.
És recomanable que, sempre que sigui possible, es perforin d'un sol cop els forats que travessin dues o més peces.
Els forats allargats s'han de fer amb una operació de punxonatge, o amb la perforació o punxonatge de dos forats i posterior oxitall.
Després de perforar les peces i abans d'unir-les s'han d'eliminar les rebaves.
Els cargols i les femelles no s'han de soldar, a menys que així ho expliciti el plec de condicions tècniques particulars.
S'han de col·locar el nombre suficient de cargols de muntatge per assegurar la immobilitat de les peces armades i el contacte íntim de les peces d'unió.
Les femelles s'han de muntar de manera que la seva marca de designació sigui visible després del muntatge.
En els cargols sense pretesar, cada conjunt de cargol, femella i volandera(es) s'ha de collar fins arribar al "collat a tocar" sense sobretesar els cargols. En grups de cargols aquest procés s'ha de fer progressivament començant pels cargols situats al centre. Si és necessari s'han de fer cicles addicionals de collat .
Abans de començar el pretesat, els cargols pretesats d'un grup s'han de collar d'acord amb el que s'ha indicat per als cargols sense pretesar.
Per a que el pretesat sigui uniforme s'han de fer cicles addicionals de collat.
S'han de retirar els conjunts de cargol pretesat, femella i volandera(es) que després de collats fins al pretesat mínim, s'afluixin.
El collat dels cargols pretesats s'ha de fer seguint un dels procediments següents:
- Mètode de la clau dinamomètrica.
- Mètode de la femella indicadora.
- Mètode convinat.
Les operacions de tall s'han de fer amb serra, cisalla i oxitall automàtic. S'admet l'oxitall manual únicament quan el procediment automàtic no es pugui practicar.
S'accepten els talls fets amb oxitall si no presenten irregularitats significatives i si s'eliminin les restes d'escòria.
Es poden utilitzar procediments de conformat en calent o en fred sempre que les característiques del material no queden per sota dels valors especificats.
Per al conformat en calent s'han de seguir les recomanacions del productor siderúrgic. El doblat o conformat no s'ha de fer durant l'interval de calor blau (250°C a 380°C).
El conformat en fred s'ha de fer respectant les limitacions indicades en la norma del producte. No s'admeten les martellades.
Els angles entrants i entalles han de tenir un acabat arrodonit amb un radi mínim de 5 mm.
Toleràncies de fabricació:
- En obres d'edificació: Límits establerts a l'apartat 11.1 de DB-SE A
- En obres d'enginyeria civil: Límits establerts als apartat 640.5 i 640.12 del PG3
PERFILS PROTEGITS AMB EMPRIMACIÓ ANTIOXIDANT:
La capa d'emprimació antioxidant ha de cobrir de manera uniforme totes les superfícies de la peça.
No ha de tenir fissures, bosses ni altres desperfectes.
Abans d'aplicar la capa d'emprimació les superfícies a pintar han d'estar preparades adequadament d'acord amb les normes UNE-EN ISO 8504-1, UNE-EN ISO 8504-2 i UNE-EN ISO 8504-3.
Prèviament al pintat s'ha de comprovar que les superfícies compleixen els requisits donats pel fabricant per al producte a aplicar.
La pintura d'emprimació s'ha d'utilitzar seguint les instruccions del seu fabricant. No s'utilitzarà si ha superat el temps de vida útil o el temps d'enduriment després de l'obertura del recipient.
Si s'aplica més d'una capa s'ha d'utilitzar per a cadascuna un color diferent.
Després de l'aplicació de la pintura les superfícies s'han de protegir de l'acumulació d'aigua durant un cert temps.
No s'han d'utilitzar materials de protecció que perjudiquin la qualitat de la soldadura a menys de 150 mm de la zona a soldar.
Les soldadures i el metall base adjacent no s'han de pintar sense haver eliminat prèviament l'escòria.
La zona sense revestir situada al voltant del perímetre de la unió amb cargols no s'ha de tractar fins que no s'hagi inspeccionat la unió.
PERFILS GALVANITZATS:
El recobriment de zinc ha de ser homogeni i continu en tota la superfície.
No s'han d'apreciar esquerdes, exfoliacions ni despreniments del recobriment.
La galvanització s'ha de fer d'acord amb les normes UNE-EN ISO 1460 o UNE-EN ISO 1461, segons correspongui.
S'han de segellar totes les soldadures abans de fer un decapat previ a la galvanització.
Si el component prefabricat té espais tancats s'han de disposar forats de ventilació o purga.
Abans de pintar-les, les superfícies galvanitzades s'han de netejar i tractar amb pintura anticorrosiva amb diluent àcid o amb raig escombrador.
2.- CONDICIONS DE SUBMINISTRAMENT I EMMAGATZEMATGE
Subministrament: de manera que no pateixin deformacions, ni esforços no previstos.
Emmagatzematge: Seguint les instruccions del fabricant. En llocs secs, sense contacte directe amb el terra i protegits de la intempèrie, de manera que no s'alterin les seves condicions.
No s'han d'utilitzar si s'ha superat la vida útil en magatzem especificada pel fabricant.
3.- UNITAT I CRITERI D'AMIDAMENT
kg de pes necessari subministrat a l'obra, calculat segons les especificacions de la DT, d'acord amb els criteris següents:
- El pes unitari per al seu càlcul ha de ser el teòric
- Per a poder utilitzar un altre valor diferent del teòric, cal l'acceptació expressa de la DF
Aquests criteris inclouen les pèrdues de material corresponents a retalls.
4.- NORMATIVA DE COMPLIMENT OBLIGATORI
NORMATIVA GENERAL:
UNE-EN 10025-1:2006 Productos laminados en caliente de aceros para estructuras. Parte 1: Condiciones técnicas generales de suministro.
UNE-EN 10025-2:2006 Productos laminados en caliente de aceros para estructuras. Parte 2: Condiciones técnicas de suministro de los aceros estructurales no aleados.

UNE-EN 10210-1:1994 Perfiles huecos para construcción, acabados en caliente, de acero no aleado de grano fino. Parte 1: condiciones técnicas de suministro.
UNE-EN 10219-1:1998 Perfiles huecos para construcción conformados en frío de acero no aleado y de grano fino. Parte 1: Condiciones técnicas de suministro.
UNE-EN 10162:2005 Perfiles de acero conformados en frío. Condiciones técnicas de suministro. Tolerancias dimensionales y de la sección transversal.
OBRES D'EDIFICACIÓ:
Real Decreto 470/2021, de 29 de junio, por el que se aprueba el Código Estructural.
* UNE-ENV 1090-1:1997 Ejecución de estructuras de acero. Parte 1: Reglas generales y reglas para edificación.
OBRES D'ENGINYERIA CIVIL:
Real Decreto 470/2021, de 29 de junio, por el que se aprueba el Código Estructural.
* Orden FOM/475/2002 de 13 de febrero, por la que se actualizan determinados artículos del Pliego de Prescripciones Técnicas Generales para Obras de Carreteras y Puentes relativos a Hormigones y Acero (PG-3).
5.- CONDICIONS DE CONTROL DE RECEPCIÓ
CONDICIONS DE MARCATGE I CONTROL DE LA DOCUMENTACIÓ EN PERFILS D'ACER LAMINAT I PERFILS D'ACER BUITS:
Cada producte ha d'anar marcat de forma clara i indeleble amb la següent informació:
- El tipus, la qualitat i, si és aplicable, la condició de subministrament mitjançant la seva designació abreujada
- Un número que identifiqui la colada (aplicable únicament en el cas d'inspecció per colades) i, si és aplicable, la mostra
- El nom del fabricant o la seva marca comercial
- La marca de l'organisme de control extern (quan sigui aplicable)
- Han de portar el marcatge CE de conformitat amb el que disposa el Reial Decret 1328/1995, de 28 de juliol
La marca ha d'estar situada en una posició propera a un dels extrems de cada producte o en la secció transversal de tall.
Quan els productes es subministren en paquets el marcatge s'ha de fer amb una etiqueta adherida al paquet o sobre el primer producte del mateix.
PERFILS D'ACER LAMINAT EN CALENT:
El subministrador ha de posar a disposició de la DF en el cas que aquesta ho sol·liciti, la documentació següent, que acredita el marcatge CE, segons el sistema d'avaluació de conformitat aplicable, d'acord amb el que disposa l'apartat 7.2.1 del CTE: - Productes per a ús en estructures metàl·liques o en estructures mixtes metall i formigó: - Sistema 2+: Declaració de Prestacions
El símbol normalitzat CE (d'acord amb la directiva 93/68/CEE) s'ha de col·locar sobre el producte acompanyat per:
- El número d'identificació de l'organisme de certificació
- El nom o marca comercial i adreça declarada del fabricant
- Les dues ultimes xifres de l'any d'impressió del marcat
- El número del certificat de conformitat CE o del certificat de producció en fàbrica (si és procedent)
- Referència a la norma EN 10025-1
- Descripció del producte: nom genèric, material, dimensions i ús previst
- Informació de les característiques essencials indicades de la següent forma: - Designació del producte d'acord amb la norma corresponent de toleràncies dimensionals, segons el capítol 2 de la norma EN 10025-1 - Designació del producte d'acord amb l'apartat 4.2 de les normes EN 10025-2 a EN 10025-6
CONDICIONS DE MARCATGE I CONTROL DE LA DOCUMENTACIÓ EN PERFILS D'ACER CONFORMATS:
Han d'anar marcats individualment o sobre el paquet amb una marca clara i indeleble que contingui la següent informació:
- Dimensions del perfil o número del plànol de diseny
- Tipus i qualitat de l'acer
- Referència que indiqui que els perfils s'han fabricat i assajat segons UNE-EN 10162; si es requereix, el marcatge CE
- Nom o logotipus del fabricant
- Codi de producció
- Identificació del laboratori d'assaigs extern (quan sigui aplicable)
- Codi de barres, segons ENV 606, quan la informació mínima anterior es faciliti amb un text clar
CONDICIONS DE MARCATGE I CONTROL DE LA DOCUMENTACIÓ EN PERFILS FORADATS:
Cada perfil ha d'anar marcat de forma clara i indeleble amb la següent informació:
- La designació abreujada
- El nom o les sigles (marca de fàbrica) del fabricant
- En el cas d'inspecció i assaigs específics, un número d'identificació, per exemple el número de comanda, que permeti relacionar el producte o la unitat de subministrament i el document corresponent (únicament aplicable als perfils foradats conformats en fred)
Quan els productes es subministren en paquets el marcatge es pot fer amb una etiqueta adherida al paquet.
OPERACIONS DE CONTROL:
El control de recepció de material verificarà que les característiques dels materials són coincidents amb l'establert en la DT. Aquest control ha de complir l'especificat en l'apartat 7.2 del CTE.
Control de documentació: documents d'origen (full de subministrament i etiquetat), certificat de garantia del fabricant, en el seu cas, (signat per persona física) i els documents de conformitat o autoritzacions administratives exigides, inclòs la documentació corresponent al marcatge CE quan sigui pertinent.
Control mitjançant distintius de qualitat i avaluacions d'idoneïtat: En el cas que el fabricant disposi de marques de qualitat, ha d'aportar-ne la documentació corresponent.
Control de recepció mitjançant assaigs: Si el material disposa d'una marca legalment reconeguda a un país de la CEE (Marcatge CE, AENOR, etc.) es podrà prescindir dels assaigs de control de recepció de les característiques del material garantides per la marca; i la DF sol·licitarà en aquest cas, els resultats dels assaigs corresponents al subministrament rebut. En qualsevol cas, la DF podrà sol·licitar assaigs de control de recepció si ho creu convenient.
Inspecció visual del material a la seva recepció. Es controlaran les característiques geomètriques com a mínim sobre un 10% de les peces rebudes.
El subministrament del material es realitzarà amb la inspecció requerida (UNE-EN 10204).
A efectes de control d'apilament, la unitat d'inspecció ha de complir les següents condicions:
- Correspondència en el mateix tipus i grau d'acer
- Procedència de fabricant
- Pertany a la mateixa sèrie en funció del gruix màxim de la secció: - Sèrie lleugera: e <= 16 mm - Sèrie mitja: 16 mm <= e <= 40 mm - Sèrie pesada: e > 40 mm
En el cas que es realitzi el control mitjançant assaigs, s'ha de fer les comprovacions següents:
- Les unitats d'inspecció seran fraccions de cada grup afí, amb un pes màxim de 20 t per lot.
- Per a cada lot , es realitzaran els següents assaigs: - Determinació quantitativa de sofre (UNE 7-019) - Determinació quantitativa fòsfor (UNE 7-029) - Determinació del contingut de nitrogen (UNE 36-317-1) - Determinació quantitativa del contingut de carboni (UNE 7014)
- En una mostra d'acer laminat, per a cada lot , es realitzaran a més, els següents assaigs: - Determinació quantitativa de manganès (UNE 7027) - Determinació gravimètrica de silici (UNE 7028) - Assaig a flexió pel xoc d'una proveta de planxa d'acer (UNE 7475-1) - Determinació de la duresa brinell d'una proveta (UNE-EN-ISO 6506-1)
- En una mostra de perfils d'acer buits, per a cada lot, es realitzaran a més, els següents assaigs: - Assaig d'aixafada (UNE-EN ISO 8492)
- En el cas de perfils galvanitzats, es comprovarà la massa i gruix del recobriment (UNE-EN ISO 1461, UNE-EN ISO 2178).
OPERACIONS DE CONTROL EN UNIONS SOLDADES:
Recepció del certificat de qualitat de les característiques dels elèctrodes.
Abans de començar l'obra, i sempre que es canviï el tipus de material d'aportació:
- Preparació d'una proveta mecanitzada, soldades amb el material d'aportació previst, i assaig a tracció (UNE-EN ISO 15792-2). Abans d'aquest assaig, es realitzarà una radiografia de la soldadura realitzada (UNE-EN 1435), per tal de constatar que el cordó està totalment ple de material d'aportació.
- Assaig de tracció del metall aportat(UNE-EN ISO 15792-2) 1 provetes
- Assaig de resiliència del metall aportat (UNE-EN ISO 15792-2) 1 provetes
CRITERIS DE PRESA DE MOSTRES:
Les mostres per als assaigs químics es prendran de la unitat d'inspecció segons els criteris establerts a la norma UNE-EN ISO 14284.
En perfils laminats i conformats les mostres per als assaigs mecànics es prendran segons els criteris establerts a les UNE EN 10025-2 a UNE 10025-6.
Les localitzacions de les mostres seguiran els criteris establerts a l'annex A de l'UNE EN 10025-1.
Per la preparació de les provetes s'aplicaran els requisits establerts a la UNE-EN ISO 377.
Per la preparació de provetes per assaig de tracció s'aplicarà la UNE-EN 10002-1.
En perfils laminats, per la preparació de provetes per assaig a flexió per xoc (resiliència) s'aplicarà la UNE 10045-1. També son d'aplicació els següents requeriments:
- Gruix nominal >12 mm: mecanitzar provetes de 10x10 mm
- Gruix nominal <= 12 mm: l'ample mínim de la proveta serà de 5 mm
Les mostres i provetes tenen que estar marcades de manera que es reconeguin els productes originals, així com la seva localització i orientació del producte.
Les mostres i els criteris de conformitat per als perfils buits, queden establerts a la norma UNE-EN 10219-1 seguint els parametres de la taula D.1
INTERPRETACIÓ DE RESULTATS I ACTUACIONS EN CAS D'INCOMPLIMENT:

No es podrà acceptar perfils que no estiguin amb les garanties corresponents i no vagin marcats adequadament.
Si els resultats de tots els assaigs de recepció d'un lot acompleixen el prescrit, aquest és acceptable.
Si algun resultat no acompleix el prescrit, però s'ha observat en el corresponent assaig alguna anomalia no imputable al material (com defecte en la mecanització de la proveta, irregular funcionament de la maquinaria d'assaig...) l'assaig es considerarà nul i caldrà repetir-lo correctament amb una nova proveta.
Si algun resultat no acompleix el prescrit havent-ho realitzat correctament, es realitzaran 2 contrassaigs segons UNE-EN 10021, sobre provetes preses de dues peces diferents del lot que s'està assajant. Si ambdós resultats (dels contrassaigs) compleixen el prescrit, la unitat d'inspecció serà acceptable, en cas contrari es rebutjarà.
Quan es sobrepassi alguna de les toleràncies especificades en algun control geomètric, es rebutjarà la peça incorrecta. A més a més, s'augmentarà el control, en l'apartat incomplet, fins a un 20% d'unitats. Si encara es troben irregularitats, es faran les oportunes correccions i/o rebuigs i es farà el control sobre el 100 % de les unitats amb les oportunes actuacions segons el resultat.
INTERPRETACIÓ DE RESULTATS I ACTUACIONS EN CAS D'INCOMPLIMENT EN UNIONS SOLDADES:
El material d'aportació complirà les condicions mecàniques indicades.
En les provetes preparades amb soldadures, la línia de ruptura ha de quedar fora de la zona d'influència de la soldadura.

B6 TANCAMENTS I DIVISÒRIES

B6A MATERIALS PER A REIXATS I TANQUES LLEUGERES

B6A2- REIXAT D'ACER

0.- ELEMENTS QUE CONTEMPLA EL PLEC

B6A2-0JST.

1.- DEFINICIÓ I CONDICIONS DELS ELEMENTS
Conjunt de perfils i malla electrosoldada d'acer que formen el reixat.
S'han considerat els tipus següents:
- D'acer galvanitzat
- D'acer pintat
CARACTERÍSTIQUES GENERALS:
Ha de tenir una superfície llisa i uniforme.
No ha de tenir cops, porus ni d'altres deformacions o defectes superficials.
La malla ha d'estar fabricada per soldadura de resistència elèctrica practicada a cada punt d'intersecció entre els filferros longitudinals i transversals.
La malla ha d'estar fixada al bastidor i sense guerxaments.
Ha de tenir un pas de malla constant i uniforme.
La unió entre els perfils i la del bastidor amb el pal cal que sigui per soldadura (per arc o per resistència). S'admet la unió amb visos autoroscants, sempre que el perfil porti plecs, fets especialment per a allotjar la rosca del vis.
Resistència a la tracció dels filferros longitudinals i transversals: >= 350 N/mm2 i <= 950 N/mm2
Dispersió de la resistència a la tracció dins de qualsevol lot: <=200 N/mm2.
Toleràncies:
- Llargària dels perfils: ± 1 mm
- Gruixos: ± 0,5 mm
- Secció dels perfils: ± 2,5%
- Rectitud d'arestes: ± 2 mm/m
- Torsió dels perfils: ± 1°/m
- Planor: ± 1 mm/m
- Angles: ± 1 mm
- Dimensions de la malla: - malla 25 mm: ± 2,0 mm - 25 mm < malla <= 50 mm: ± 3,0 mm - 50 mm < malla <= 75 mm: ± 4,0 mm - malla > 75 mm: ± 5,0 mm
- Diàmetre dels filferros: han de complir les toleràncies de l'UNE-EN 10218-2
REIXAT D'ACER GALVANITZAT:
Els perfils i la malla han de ser d'acer galvanitzat en calent per un procés d'immersió contínua.
El recobriment de zinc ha de ser homogeni i continu en tota la seva superfície i no ha de tenir esquerdes, exfoliacions ni despreniments.
Totes les soldadures s'han de tractar amb pintura de pols de zinc amb resines (galvanitzat en fred).
Protecció de la galvanització: >= 385 g/m2
Protecció de la galvanització a les soldadures: >= 345 g/m2
Puresa del zinc: >= 98,5%
REIXAT D'ACER PINTAT:
Ha d'estar protegit amb una mà de pintura antioxidant i dues d'esmalt.
2.- CONDICIONS DE SUBMINISTRAMENT I EMMAGATZEMATGE
Subministrament: Amb els elements que calguin per tal d'assegurar el seu escairat, rectitud i planor.
Emmagatzematge: Protegit de les pluges, els focus d'humitat i les zones on pugui rebre impactes. No ha d'estar en contacte amb el terra.
3.- UNITAT I CRITERI D'AMIDAMENT
Unitat d'amidament: la indicada a la descripció de l'element
Criteri d'amidament: quantitat necessària subministrada a l'obra
4.- NORMATIVA DE COMPLIMENT OBLIGATORI
* UNE-EN 10223-4:1999 Alambre de acero y productos de alambre para cerramientos. Parte 4: Malla electrosoldada.
5.- CONDICIONS DE CONTROL DE RECEPCIÓ
CONDICIONS DE MARCATGE I CONTROL DE LA DOCUMENTACIÓ:
El fabricant ha d'acompanyar el subministrament del material amb el corresponent certificat de qualitat on es garanteixin les condicions exigides al plec i, com a mínim: - Diàmetre dels filferros i dimensions de la malla, segons UNE-EN 10218-2 i UNE-EN 10223-4. - Característiques mecàniques del filferro, segons UNE-EN 10218-1 - Composició química de la colada d'acer. - Qualitat del zenc i massa del recobriment UNE-EN ISO 1461 - Comprovació de la uniformitat del recobriment UNE 7183
Els assaigs que recolzen aquest certificat hauran de correspondre al lot de subministrament i estar realitzats per un laboratori acreditat.
OPERACIONS DE CONTROL:
Per a cada subministrament que arribi a l'obra, corresponent a un mateix tipus, el control serà:
- Inspecció visual del material subministrat, en especial l'aspecte del recobriment, i recepció del corresponent certificat de qualitat del fabricant on es garanteixin les condicions exigides. En cas de que el material disposi de la Marca AENOR, o altra legalment reconeguda a un país de l'UE, es podrà prescindir dels assaigs de control de recepció. La DF sol·licitarà en aquest cas, els resultats dels assaigs corresponents al subministrament rebut, segons control de producció establert en la marca de qualitat de producte.
- Sempre que canviï el subministrador, i al menys en una ocasió al llarg de l'obra, es realitzaran els assaigs de comprovació de les característiques mecàniques del filferro. UNE-EN 10218-1
- Comprovació geomètrica del diàmetre del filferro i del pas de malla (5 determinacions).
- Comprovació del galvanitzat: si s'escau, assaigs d'adherència i massa del recobriment (mètodes no destructius) (5 determinacions). L'acabat galvanitzat, seguirà les normes UNE-EN ISO 1461, UNE-EN ISO 14713, i aixi ho certificarà el fabricant
CRITERIS DE PRESA DE MOSTRES:
Els controls es realitzaran segons les instruccions de la DF, i amb els criteris de les normes UNE-EN 10223-4 (malles electrosoldades), UNE-EN 10223-5 (malles nuades), i UNE-EN 10223-6 (malles de simple torsió).
INTERPRETACIÓ DE RESULTATS I ACTUACIONS EN CAS D'INCOMPLIMENT:
No s'acceptaran el materials que no arribin acompanyats del corresponent certificat de garantia.
Els assaigs de comprovació de característiques mecàniques han de resultar d'acord a les condicions especificades.
Si s'observen irregularitats en les característiques geomètriques o del recobriment, es rebutjaran les peces afectades i es repetirà l'assaig sobre 10 noves mostres que hauran de resultar conformes a les especificacions per tal d'acceptar el subministrament. En cas contrari, s'intensificarà

el control fins al 100% dels elements rebuts.

B9 MATERIAL PER A PAVIMENTS

B9R MATERIALS PER A PAVIMENTS TÈXTILS

B9R0- CINTA ADHESIVA PER A PAVIMENTS TÈXTILS

0.- ELEMENTS QUE CONTEMPLA EL PLEC

B9R0-0J7V.

1.- DEFINICIÓ I CONDICIONS DELS ELEMENTS
Materials per a la col·locació de moqueta tensada sobre suport de feltre.
S'han considerat els materials següents:
- Feltre de fibres sintètiques conglomerades
- Rastrells per a tensat de moquetes
- Cinta termoadhesiva
CINTA:
Cinta termoadhesiva amb impregnacions d'adhesiu.
La cinta no ha de tenir defectes superficials, ni falta de continuïtat d'adhesiu.
Les vores han de ser rectes i paral·leles entre elles.
La banda d'adhesiu ha de ser homogènia i cal que es fongui després d'haver-li aplicat la planxa entre 15 i 25 s.
Amplària: >= 50 cm
2.- CONDICIONS DE SUBMINISTRAMENT I EMMAGATZEMATGE
FELTRE I CINTA:
Subministrament: En rotlles empaquetats.
A l'envàs hi han de constar les característiques del producte contingut.
3.- UNITAT I CRITERI D'AMIDAMENT
Unitat d'amidament: la indicada a la descripció de l'element
Criteri d'amidament: quantitat necessària subministrada a l'obra
4.- NORMATIVA DE COMPLIMENT OBLIGATORI
No hi ha normativa de compliment obligatori.

BC MATERIALS PER A ENVIDRAMENTS

BC1 VIDRES PLANS

BC1B- VIDRE LLUNA

0.- ELEMENTS QUE CONTEMPLA EL PLEC

BC1B-0TKW.

1.- DEFINICIÓ I CONDICIONS DELS ELEMENTS
Vidre obtingut per colada contínua i posterior recuit.
S'han considerat els tipus de vidre següents:
- Vidre lluna obtingut per colada contínua i solidificació en un bany de metall fos, amb posterior poliment tèrmic.
- Vidre lluna reflector: Vidre amb una capa d'acabat de silici elemental o d'òxids metàl·lics en una de les seves cares
- Vidre de color filtrant: Vidre acolorit mitjançant l'addició d'òxids metàl·lics estables dins de la seva massa
- Vidre incolor: Vidre sense acolorir i amb un nivell de transmissió lluminosa elevat (UNE-EN 572-1)
- Vidre armat: Vidre transparent i incolor, armat amb malla metàl·lica soldada en totes les seves interseccions, de retícula quadrada
- Vidre amb tractament de tremp tèrmic
CARACTERÍSTIQUES GENERALS:
Ha de ser pla.
VIDRE LLUNA:
Ha de tenir les cares paral·leles i pulides.
Defectes òptics permesos en vidres tallats a la mida final (UNE-EN 572-8): Ha de complir
Defectes visuals permesos en vidres tallats a la mida final:
- Piquets (UNE-EN 572-8): Ha de complir
- Defectes lineals/extesos (UNE-EN 572-8): No es permeten
Defectes de vora permesos en vidres tallats a la mida final (UNE-EN 578-2): Ha de complir
Defectes de capa permesos per al vidre lluna reflector (UNE-EN 1096-1): Ha de complir
Defectes d'escaire i toleràncies dimensionals per a vidres tallats a la mida final (UNE-EN 572-8): Ha de complir
Toleràncies:
- Gruix nominal de 2, 3, 4, 5 i 6 mm: ± 0,2 mm
- Gruix nominal de 8 i 10 mm: ± 0,3 mm
- Gruix nominal de 15 mm: ± 0,5 mm
- Gruix nominal de 19 mm: ± 1,0 mm
VIDRE ARMAT:
Els filferros de la malla han de formar una quadrícula regular i no penetraran en la superfície del vidre. La malla ha d'estar soldada en totes les interseccions i no ha de tenir parts trencades.
En cas de trencament per impacte l'armadura ha de quedar intacta. Els trossos de vidre han de quedar retinguts per l'armadura.
Defectes d'escaire i toleràncies dimensionals per a vidres tallats a la mida final (UNE-EN 572-8): Ha de complir
Defectes òptics i d'aspecte: Ha de complir
- Vidre lluna comprovat segons UNE-EN 572-3
- Vidre imprès comprovat segons UNE-EN 572-6
Diàmetre del filferro: >= 0,42 mm
Pas de malla: 12,5 mm
Toleràncies:
- Desviació dels filferros de la malla: <= 15 mm/m
Les característiques anteriors s'han de determinar segons l'UNE-EN 572-3 en el vidre lluna i l'UNE-EN 572-6 en el vidre imprès.
VIDRE DE CAPA:
Els vidres de capa s'han de classificar segons la norma UNE-EN 1096-1 en funció de la posició de la capa respecte a l'interior o l'exterior de l'edifici o de la cambra dels vidres aïllants.
Els defectes admissibles que poden afectar a l'aspecte del vidre de capa són:
- Els defectes propis admissibles per al substrat vitri, que dependran en cada cas del tipus de vidre

- Els defectes propis de la capa que en funció de la seva localització es divideixen en defectes a la zona principal o defectes a la zona de la vora, essent la zona de la vora la franja delimitada pel rectangle exterior i un rectangle de costats paral·lels i centre comú amb l'anterior amb les mides dels costats reduïdes un 5% a cada banda. Els defectes admissibles per a la capa són: - Defectes d'uniformitat o taques de la capa: S'admeten en la mesura que no restin molestos visualment - Defectes de piquets/forats >3 mm: No s'admeten en cap zona - Defectes de piquets/forats >2 mm i =<3 mm: S'admeten en les dues zones si el seu número és =<1/m2 - Agregats: No s'admeten en la zona principal i si en la zona de vora sempre i quan quedin fora de la zona de visió - Rascades >75 mm: No s'admeten en la zona principal i si en la zona de vora sempre i quan la seva separació sigui >50 mm - Rascades =<75 mm: S'admeten en les dues zones sempre i quan la seva densitat local no molesti la visió
VIDRE TREMPAT I VIDRE TREMPAT IMPRÈS:
En cas de fractura, el vidre ha de trencar en nombroses peces petites, amb les bores generalment esmussades.
Tolerància dimensional dels vidres trempats obtinguts per procés de trempat horitzontal a partir de vidres de silicat sodocàlcic segons UNE-EN 572-2 (gruix=<12 mm):
- Dimensions nominals del costat=<2000 mm: ± 2,5 mm
- Dimensions nominals del costat >2000 mm i =<3000 mm: ± 3,0 mm
- Dimensions nominals del costat > 3000 mm: ± 4,0 mm
Donades les dimensions nominals per amplària i llargària, el plafó de vidre acabat no serà més llarg que el rectangle prescrit resultant de les dimensions nominals incrementades per la tolerància dimensional, o menors que un rectangle prescrit reduït per la tolerància dimensional. Els costats dels rectangles prescrits són paral·leles l'un amb l'altre i tenen un centre comú. Els límits d'escaire seran també els rectangles prescrits.
Tolerància del gruix per als vidres lluna trempats:
- Gruix nominal de 4, 5 i 6 mm: ± 0,2 mm
- Gruix nominal de 8 i 10 mm: ± 0,3 mm
Tolerància del gruix per als vidres impresos trempats:
- Gruix nominal de 10 mm: ± 1,0 mm
Planor per als vidres lluna trempats:
- Vidre obtinguts per un procés de fabricació horitzontal segons UNE-EN 572-2: - Guerxament total: 0,003 mm/mm - Guerxament local: 0,5 mm/300 mm
El guerxament local per als vidres trempats impresos es mesurarà recolzant el regle sobre dos punts alts del vidre i mesurant la distància a un altre punt alt.
2.- CONDICIONS DE SUBMINISTRAMENT I EMMAGATZEMATGE
Subministrament: Protegit de manera que no s'alterin les seves característiques.
Emmagatzematge: Protegit contra les accions mecàniques (cops, ratllades, sol directe, etc.) i contra les accions químiques (impressions produïdes per la humitat).
S'ha de guardar en estibes de 25 cm de gruix com a màxim i amb un pendent del 6% respecte de la vertical.
Ha de quedar separat de les altres estibes mitjançant intercaladors i recolzat sobre travessers de fusta o d'un material protector.
3.- UNITAT I CRITERI D'AMIDAMENT
m2 de superfície necessària subministrada a l'obra, amidada segons les especificacions de la DT.
S'han de considerar les respectives dimensions d'acord amb els criteris següents:
- Llargària i amplària: Múltiples de 3 cm
Per a unitats de superfície < 0,15 m2: 0,15 m2/unitat
Cal prendre el múltiple immediat superior en el cas que la dimensió no ho sigui.
4.- NORMATIVA DE COMPLIMENT OBLIGATORI
NORMATIVA GENERAL:
UNE-EN 572-1:2005 Vidrio para la edificación. Productos básicos de vidrio. Vidrio de silicato sodocálcico. Parte 1: Definiciones y propiedades generales físicas y mecánicas.
UNE-EN 572-8:2004 Vidrio para la construcción. Productos básicos de vidrio. Vidrio de silicato sodocálcico. Parte 8: Dimensiones de suministro y corte final.
UNE-EN 572-9:2006 Vidrio para la edificación. Productos básicos de vidrio. Vidrio de silicato sodocálcico. Parte 9: Evaluación de la conformidad/Norma de producto.
VIDRE LLUNA:
UNE-EN 572-2:2005 Vidrio para la edificación. Productos básicos de vidrio. Vidrio de silicato sodocálcico. Parte 2: Vidrio plano.
VIDRE LLUNA ARMAT:
UNE-EN 572-3:1995 Vidrio para la construcción. Productos básicos de vidrio. Vidrio de silicato sodocálcico. Parte 3: vidrio armado pulido.
VIDRE REFLECTOR (VIDRE DE CAPA):
UNE-EN 1096-1:1999 Vidrio para la edificación. Vidrio de capa. Parte 1: Definiciones y clasificación.
UNE-EN 1096-2:2001 Vidrio para la edificación. Vidrio de capa. Parte 2: Requisitos y métodos de ensayo para las capas de las clases A, B y S.
UNE-EN 1096-3:2001 Vidrio para la edificación. Vidrio de capa. Parte 3: Requisitos y métodos de ensayo para las capas de las clases C y D.
UNE-EN 1096-4:2005 Vidrio para la edificación. Vidrio de capa. Parte 4: Evaluación de la conformidad/Norma de producto.
VIDRE TREMPAT:
UNE-EN 12150-1:2000 Vidrio para la edificación. Vidrio de silicato sodocálcico de seguridad templado térmicamente. Parte 1: Definición y descripción.
UNE-EN 12150-2:2005 Vidrio para la edificación. Vidrio de silicato sodocálcico de seguridad templado térmicamente. Parte 2: Evaluación de la conformidad/Norma de producto.
5.- CONDICIONS DE CONTROL DE RECEPCIÓ
CONDICIONS DE MARCATGE I CONTROL DE LA DOCUMENTACIÓ:
Si els vidres es situen en àrees de risc d'impacte d'acord amb CTE, de superfícies envidriades que no disposin de protecció tindran una classificació de prestacions X(Y)Z determinat per l'UNE-EN 12600. Els valors X(Y)Z en funció de la diferència de cota entre els dos costats de la superfície envidriada: - Desnivell > 12m: X=qualsevol; Y= B o C; Z=1 - Desnivell > 0,55m i < 12m: X= qualsevol ; Y= B o C; Z=1 o 2 - Desnivell < 0,55m: X= 1,2 o 3; Y= B o C; Z= qualsevol
El subministrador ha de posar a disposició de la DF en el cas que aquesta ho sol·liciti, la documentació següent, que acredita el marcatge CE, segons el sistema d'avaluació de conformitat aplicable, d'acord amb el que disposa l'apartat 7.2.1 del CTE: - Productes per a usos sotmesos a regulació de reacció al foc de Nivell o Classe: A1*. * Productes o materials que no necessiten sotmetre's a assaig de reacció al foc (per exemple productes o materials de la classe A1 conformement a la Decisió 96/603/CE, i les seves modificacions), - Productes per a usos sotmesos a regulació de prestació al foc exterior de Nivell o Classe: productes considerats conformes sense necessitat d'assaig, - Productes per a qualsevol ús excepte en usos de resistència al foc, reacció al foc, prestació al foc exterior, antibala o antiexplosió, riscos de seguretat en ús i usos relacionats amb la conservació d'energia i/o aïllament: - Sistema 4: Declaració de Prestacions - Productes per a usos relacionats amb la conservació d'energia i/o atenuació acústica, - Productes per a usos sotmesos a regulació de prestació al foc exterior de Nivell o Classe: productes que requereixen assaig, - Productes per a usos lligats a riscos de ''seguretat en ús'' i sotmesos a aquestes regulacions: - Sistema 3: Declaració de Prestacions - Productes per a ús en un conjunt envidrat que pretengui específicament proporcionar resistència al foc, - Productes per a envidraments antibala o antiexplosió: - Sistema 1: Declaració de Prestacions
Els vidres han de portar el marcatge CE de conformitat amb el que disposa el Reial Decret 1328/1995, de 28 de juliol. El símbol normalitzat CE s'ha d'acompanyar de la següent informació:
- Número d'identificació de l'organisme de certificació (només per als productes amb sistema de certificació 1)
- Nom, marca comercial i adreça registrada del fabricant
- Els 2 últims dígits de lany en que es fixa el marcat
- Número de certificat de conformitat CE o del certificat de control en fàbrica, si procedeix
- Referència a la norma europea: - EN 572-9 per als vidres lluna incolors i color filtrant - EN 1096-4 per als vidres amb capa - EN 12150-2 per als vidres trempats
- Descripció del producte: nom genèric, material, i ús previst
- Informació sobre les característiques essencials pertinents mostrada com: - Valors presentats com designació normalitzada - Valors declarats i quan procedeixi, nivell o classe per a cada característica essencial: - Resistència al foc - Reacció al foc - Comportament davant del foc exterior - Resistència a la bala - Resistència a l'explosió - Resistència a l'efracció (propietats de trencament i resistència a l'atac) - Resistència a l'impacte del cos pendular (propietats de trencament segura i resistència a l'atac) - Resistència mecànica (canvis bruscs de temperatura) - Resistència mecànica (resistència al vent, neu, càrrega permanent i/o càrregues imposades) - Aïllament al soroll aeri directe - Propietats tèrmiques - Propietats de radiació (transmitància lluminosa i reflectància) - Propietats de radiació (característiques de l'energia solar) - Característiques a les que s'aplica l'opció "Prestació No Determinada" (NPD)
En el cas que el material declari contingut reciclat, el fabricant ha de mostrar, si se li demana, la documentació que acrediti aquest contingut.
OPERACIONS DE CONTROL EN VIDRE TREMPAT:
Les tasques de control a realitzar són les següents:
Inspecció visual del material a la seva recepció.
- Abans de començar l'obra, si varia el subministrament, i per cada tipus diferent que arribi a l'obra, es demanaran al contractista els certificats del fabricant que garanteixin el compliment del plec de condicions tècniques, incloent els resultats dels assaigs següents, realitzats per un laboratori acreditat: - Pes. - Índex d'atenuació acústica (ISO R-140). - Característiques lluminoses: - Factor de transmissió lluminosa - Factor de reflexió lluminosa - Factor solar. - Característiques energètiques: - Factor de transmissió

energètica. - Factor de reflexió energètica. - Factor d'absorció energètica. - Duresa al ratllat (Mohs) - Coeficient de transmisió tèrmica - Resistència a l'impacte (CTE SU) - Fragments resultants del trencament per impacte de la lluna trempada (UNE 43-018).
- Característiques geomètriques.
En cas de no presentar aquests resultats, o que la DF tingui dubtes de la seva representativitat, es realitzaran aquests assaigs sobre el material rebut, a càrrec del contractista.
En cas de que el material disposi de la Marca AENOR, marcatge CE o altre legalment reconeguda a un país de l'UE, es pot prescindir de la presentació dels assaigs de control de recepció.
CRITERIS DE PRESA DE MOSTRES:
Els controls s'han de realitzar segons les instruccions de la DF i els criteris indicats a les normes de procediment corresponents.
INTERPRETACIÓ DE RESULTATS I ACTUACIONS EN CAS D'INCOMPLIMENT:
Si en els terminis establerts al començar l'obra no es fa l'entrega dels certificats de qualitat del fabricant, s'ha de realitzar una sèrie completa d'assaigs a càrrec del Contractista.
Els resultats dels assaigs sobre totes les peces de les mostres han de complir les condicions especificades. En cas d'incompliment, s'ha de repetir l'assaig, a càrrec del contractista, sobre el doble número de mostres del mateix lot, acceptant-se aquest, quan els resultats obtinguts sobre totes les peces resultin satisfactoris.

BFA7- Familia FA7-

BFA7-08SF - Tub de PVC de 160 mm de diàmetre nominal, de 10 bar de pressió nominal, per a encolar, segons la norma UNE-EN 1452-2

BG MATERIALS PER A INSTAL·LACIONS ELÈCTRIQUES

BG13- Familia G13-

BG13-0G1O - Caixa de derivació rectangular de plàstic, de 100x140 mm, amb grau de protecció IP-54 i per a muntar superficialment

---

BG MATERIALS PER A INSTAL·LACIONS ELÈCTRIQUES

BG2 TUBS, CANALS, SAFATES I COLUMNES PER A MECANISMES

BG2Q- TUB FLEXIBLE PER A PROTECCIÓ DE CONDUCTORS ELÈCTRICS DE MATERIAL PLÀSTIC

0.- ELEMENTS QUE CONTEMPLA EL PLEC

BG2Q-1KTE,BG2Q-1KSW,BG2Q-1KTN.

1.- DEFINICIÓ I CONDICIONS DELS ELEMENTS
Tub flexible no metàl·lic de fins a 250 mm de diàmetre nominal.
Es consideraran els següents tipus de tubs:
- Tubs de PVC corrugats
- Tubs de PVC folrats, de dues capes, semillisa l'exterior i corrugada la interior
- Tubs de material lliure d'halògens
- Tubs de polipropilè
- Tubs de polietilè de dues capes, corrugada l'exterior i llisa la interior
CARACTERÍSTIQUES GENERALS:
Han d'estar dissenyats i construïts de manera que les seves característiques en ús normal siguin segures i sense perill per a l'usuari i el seu entorn.
L'interior dels tubs ha d'estar exempt de rebaves i altres defectes que pugin fer malbé els conductors o ferir a instal·ladors o usuaris.
El diàmetre nominal ha de ser el de l'exterior del tub i s'ha d'expressar en milímetres.
El diàmetre interior mínim l'ha de declarar el fabricant.
Les dimensions han de cumplir la norma EN-60423.
2.- CONDICIONS DE SUBMINISTRAMENT I EMMAGATZEMATGE
Subministrament: En rotlles.
Emmagatzematge: En llocs protegits contra els impactes i contra la pluja.
3.- UNITAT I CRITERI D'AMIDAMENT
Unitat d'amidament: la indicada a la descripció de l'element
Criteri d'amidament: quantitat necessària subministrada a l'obra
4.- NORMATIVA DE COMPLIMENT OBLIGATORI
Real Decreto 842/2002 de 2 de agosto, por el que se aprueba el Reglamento Electrotécnico de Baja Tensión. REBT 2002.
UNE-EN 50086-1:1995 Sistemas de tubos para la conducción de cables. Parte 1: Requisitos generales.
UNE-EN 60423:1996 Tubos de protección de conductores. Diámetros exteriores de los tubos para instalaciones eléctricas y roscas para tubos y accesorios.
5.- CONDICIONS DE CONTROL DE RECEPCIÓ
CONDICIONS DE MARCATGE I CONTROL DE LA DOCUMENTACIÓ:
Han d'estar marcats amb:
- Nom del fabricant
- Marca d'identificació dels productes
- El marcatge ha de ser llegible
- Han d'incloure les instruccions de muntatge corresponents
OPERACIONS DE CONTROL EN CANALITZACIONS I ACCESORIS:
Les tasques de control de qualitat de Canalitzacions i Accessoris, són les següents:
- Sol·licitar del fabricant els certificats dels materials emprats i verificar l'adequació als requisits del projecte.
- Control de la documentació tècnica subministrada
- Control d'identificació dels materials i lloc d'emplaçament (alçada, distàncies, capacitat)
- Realització i emissió d'informes amb resultats dels assaigs
- Assaigs: - Propagació de la flama segons norma R.E.B.T / UNE-EN 50085-1 / UNE-EN 50086-1 - Instal·lació i posada a l'obra segons norma R.E.B.T / UNE 20.460 - Verificació de l'aspecte superficial segons norma projecte/ UNE-EN ISO 1461
CRITERIS DE PRESA DE MOSTRES EN CANALITZACIONS I ACCESSORIS:
Es realitzaran els assaigs a la recepció dels materials, verificant tot el traçat de la instal·lació de safates i aleatòriament un tub de cada mida instal·lat a obra ja sigui rígid, flexible o soterrat.
INTERPRETACIÓ DE RESULTATS I ACTUACIONS EN CAS D'INCOMPLIMENT EN CANALITZACIONS I ACCESSORIS:
Segons criteri de la DF, podrà ser acceptat o rebutjat tot o part del material de la partida.
OPERACIONS DE CONTROL EN TUBS DE PVC PER A CANALITZACIONS DE SERVEIS:

Les tasques de control a realitzar són les següents:
- En cada subministrament: - Inspecció visual de l'aspecte general dels tubs i elements d'unió. - Comprovació de les dades de subministrament exigides (marques, albarà o etiquetes). - Recepció del certificat de qualitat del fabricant, d'acord a les condicions del plec. - Comprovació dimensional (3 mostres).
- Per a cada tub de les mateixes característiques, es realitzaran els següents assaigs (UNE EN 50086-1): - Resistència a compressió - Impacte - Assaig de corbat - Resistència a la propagació de la flama - Resistència al calor - Grau de protecció - Resistència a l'atac químic
En cas que el material disposi de la Marca AENOR, o una altra legalment reconeguda a un país de l'UE, s'ha de poder prescindir dels assaigs de control de recepció. La DF ha de sol·licitar, en aquest cas, els resultats dels assaigs corresponents al subministrament rebut, segons control de producció establert a la marca de qualitat del producte.
CRITERIS DE PRESA DE MOSTRES EN TUBS DE PVC PER A CANALITZACIONS DE SERVEIS:
Es seguiran les instruccions de la DF i els criteris indicats a les normes UNE EN 50086-1 i UNE EN 50086-2-4, juntament a les normes de procediment de cada assaig concret.
INTERPRETACIÓ DE RESULTATS I ACTUACIONS EN CAS D'INCOMPLIMENT EN TUBS DE PVC PER A CANALITZACIONS DE SERVEIS:
No s'acceptaran materials que no arribin a l'obra correctament referenciats i acompanyats del corresponent certificat de qualitat del fabricant.
Es rebutjaran els subministres que no superin les condicions de la inspecció visual o les comprovacions geomètriques.
Es compliran les condicions dels assaigs d'identificació segons la norma UNE EN 50086-1 i UNE EN 50086-2-4.

BG MATERIALS PER A INSTAL·LACIONS ELÈCTRIQUES

BG3I- Familia G3I-

BG3I-06W3 - Conductor de coure nu, unipolar de secció 1x35 mm2

BG MATERIALS PER A INSTAL·LACIONS ELÈCTRIQUES

BGD2- Familia GD2-

BGD2-06US - Placa de connexió a terra d'acer quadrada (massissa), de 0,3 m2 de superfície i de 3 mm de gruix

---

BG MATERIALS PER A INSTAL·LACIONS ELÈCTRIQUES

BGWD- Familia GWD-

BGWD-0AS6 - Part proporcional d'accessoris per a caixes seccionadores fusibles

---

BG MATERIALS PER A INSTAL·LACIONS ELÈCTRIQUES

BGWF- Familia GWF-

BGWF-0ARJ - Part proporcional d'accessoris per a conductors de coure nus

---

BG MATERIALS PER A INSTAL·LACIONS ELÈCTRIQUES

BGYD- Familia GYD-

BGYD-0B2X - Part proporcional d'elements especials per a plaques de connexió a terra

---

BHM2-1 Familia HM2-1

BHM2-13J8Q - Columna cilíndrica de secció circular de 7,5 m d'alçària, vertical, fabricada amb planxa d'acer estructural no aliat de designació S235JR segons norma UNE-EN 10025-2 de 3000 mm de gruix com a mínim, de 127000 mm de diàmetre, preparada per a la fixació en punta d'1 llum en maniguet de 60 mm de diàmetre, placa d'ancoratge quadrada de 400x400 mm i 10000 mm de gruix amb 4 cartel·les de reforç i 4 forats colissos per a perns M25, amb anella de reforç en la base de 350 mm d'alçària i 4000 mm de gruix, amb 1 porta de 120x300 mm ajustada al fust amb pany normalitzat, amb reforç interior de la columna en la zona de la porta, acabat galvanitzat en calent, fabricació segons la norma UNE-EN 40-5

B0 MATERIALS BÀSICS

B0B ACER I METALL EN PERFILS O BARRES

B0B6- ACER EN BARRES CORRUGADES ELABORAT A L'OBRA

0.- ELEMENTS QUE CONTEMPLA EL PLEC

B0B6-107I.

1.- DEFINICIÓ I CONDICIONS DE LES PARTIDES D'OBRA EXECUTADES
Barres o conjunts de barres muntades, tallades i conformades, per a elements de formigó armat, elaborades a l'obra.
CARACTERÍSTIQUES GENERALS:
No es pot utilitzar cap acer que tingui picadures o un nivell d'oxidació que pugui afectar a les seves condicions d'adherència. La secció afectada ha de ser <= 1% de la secció inicial.
El tallat de barres o filferros s'ha d'ajustar a l'especificat en la DT del projecte. El procés de tall no ha d'alterar les característiques geomètriques o mecàniques dels productes utilitzats.
El diàmetre interior del doblegament de les barres ha de complir:
- Ganxos, patilles i ganxos en U: - Diàmetres < 20 mm: >= 4 D - Diàmetres >= 20 mm: >= 7 D
El diàmetre mínim de doblegament de les barres ha de ser tal que no produeixi compressions excessives en el formigó en la zona de curvatura ni trencaments en la barra.

Tipus acer	Barres doblegades o corbades	
	D <= 25 mm	D > 25 mm
B 400	10 D	12 D
B 500	12 D	14 D

Els cèrcols o estreps han de seguir les mateixes prescripcions que les barres corrugades.
En els cèrcols o estreps, s'admeten diàmetres de doblegament inferiors per als diàmetres <= 12 mm, que han de complir:
- No han d'aparèixer principis de fissuració.
- Diàmetre de doblegament: >= 3 D, >= 3 cm
L'acer redreçat no ha de tenir una variació significativa en les seves propietats, s'admeten variacions dins dels límits següents:
- Deformació sota càrrega màxima: <= 2,5%
- Alçària de la corruga: - Diàmetres <= 20 mm: <= 0,05 mm - Diàmetres > 20 mm: <= 0,10 mm
En cap cas, després de la manipulació, ha d'aparèixer principis de fissuració en els elements.
Toleràncies:
- Llargària en barres tallades o doblegades: - L <= 6000 mm: - 20 mm, + 50 mm - L > 6000 mm: - 30 mm, + 50 mm
(on L es la llargària recta de les barres)
- Llargària en estreps o cèrcols: - Diàmetres <= 25 mm: ± 16 mm - Diàmetres > 25 mm: - 24 mm, + 20 mm
(on la llargària es la del rectangle que circumscriu l'element)
- Diferència entre llargàries dels costats paral·lels de l'element: <= 10 mm
- Angle de doblegat de ganxos, patilles, ganxos en U i altres barres corbades: ± 5º
2.- CONDICIONS DEL PROCÉS D'EXECUCIÓ
La DF ha d'aprovar els plànols d'especejament de l'armadura, elaborats per la instal·lació de ferralla.
El doblegat de les armadures s'ha de fer a temperatura ambient, mitjançant doblegadores mecàniques i a velocitat constant, amb l'ajut de mandrí, de manera que es garanteixi una curvatura constant en tota la zona.
Si es necessari fer desdoblegaments, s'han de realitzar de manera que no es produeixi fissures o trencaments en les barres. En cas de desdoblegament d'armadures en calent, s'ha de prendre les precaucions necessàries per a no malmetre el formigó amb les altes temperatures
Les barres que s'han de doblegar, han d'anar envoltades de cèrcols o estreps en la zona del colze.
El redreçat de l'acer subministrat en rotlle, s'ha de fer amb maquinària específica que compleixi l'especificat en l'article 49.2.2 del CODI ESTRUCTURAL.
El tallat de barres o filferros s'ha de realitzar per mitjans manuals (cisalla, etc.) o maquinària específica de tall automàtic.
No s'han d'adreçar els colzes excepte si es pot verificar que es realitza sense danys.
No s'han de doblegar un nombre elevat de barres en la mateixa secció d'una peça.
3.- UNITAT I CRITERI D'AMIDAMENT
kg de pes necessari elaborat a l'obra, calculat amb el pes unitari teòric o qualsevol altre expressament acceptat per la DF.
Aquest criteri inclou les pèrdues de material com a conseqüència de les operacions específiques d'aquests treballs, com ara retalls i lligaments.
4.- NORMATIVA DE COMPLIMENT OBLIGATORI
Real Decreto 470/2021, de 29 de junio, por el que se aprueba el Código Estructural.

P PARTIDES D'OBRA I CONJUNTS

P2 DEMOLICIONS, ENDERROCS, MOVIMENTS DE TERRES I GESTIÓ DE RESIDUS

P21 ENDERROCS, DEMOLICIONS, ARRENCADES, REPICATS I DESMUNTATGES

P214 DESMUNTATGES O ENDERROCS D'ELEMENTS DE CONSTRUCCIÓ

P2146- DEMOLICIÓ DE PAVIMENTS I BASES

0.- ELEMENTS QUE CONTEMPLA EL PLEC

P2146-DJ22.

1.- DEFINICIÓ I CONDICIONS DE LES PARTIDES D'OBRA EXECUTADES
Demolició d'elements de vialitat, arrencada de paviments o soleres o desmuntatge de paviments.
S'han considerat els elements següents:
- Vorada col·locada sobre terra o formigó
- Rigola de formigó o de panots col·locats sobre formigó
- Escocell de formigó
- Paviment de formigó, panots, llambordins o mescla bituminosa
En actuacions de reparació, s'han considerat els graus de dificultat següents:
- Grau de dificultat associat a la mobilitat en l'actuació: - Sense dificultat de mobilitat: actuacions en què hi ha una interferència pròpia de l'entorn on es desenvolupen. - Amb dificultat de mobilitat: actuacions en entorns amb dificultat de mobilitat i/o amb el material aplegat lluny de la zona de treball: - Actuacions amb dificultat d'accessibilitat, per la poca mobilitat de la maquinària, per l'elevada presència de guals particulars i passos de vianants, per la impossibilitat d'ubicar una plataforma de treball lateral, per la impossibilitat d'ocupació de la calçada per fer l'aplec de materials que impliqui fer l'actuació per fases per tal de mantenir el pas de vianants i/o per estar en una zona amb tràfic rodat important - Actuacions en les què els materials estan aplegats lluny de la zona de treball per manca d'espai en la proximitat d'on s'executen les tasques.
- Grau de dificultat associat a l'àmbit de l'actuació en funció de l'amplària de la vorera, calçada o plataforma única
- Grau de dificultat associat a la presència d'elements externs a l'actuació: - Sense afectació per serveis o elements de mobiliari urbà: actuacions sense serveis (canalitzacions d'aigua, semàfors, enllumenat, etc.) ni elements urbans de grans dimensions (marquesines, mòduls d'aparcament de bicicletes, etc.) que interfereixin (o que puguin interferir) en les tasques - Amb afectació per serveis o elements de mobiliari urbà: actuacions amb serveis (canalitzacions d'aigua, semàfors, enllumenat, etc.) o elements urbans de grans dimensions (marquesines, mòduls d'aparcament de bicicletes, etc) que interfereixen en les tasques.
- Grau de dificultat associat a l'abast de l'actuació
L'execució de la unitat d'obra inclou les operacions següents:
- Preparació de la zona de treball
- Demolició de l'element amb els mitjans adients
- Trossejament i apilada de la runa
CONDICIONS GENERALS:
Els materials han de quedar suficientment trossejats i apilats per tal de facilitar-ne la càrrega, en funció dels mitjans de què es disposin i de les condicions de transport.
Els materials han de quedar apilats i emmagatzemats en funció de l'ús a que es destinin (transport a abocador, reutilització, eliminació en obra, etc.).
Un cop acabats els treballs, la base ha de quedar neta de restes de material.
2.- CONDICIONS DEL PROCÉS D'EXECUCIÓ
No s'ha de treballar amb pluja, neu o vent superior als 60 km/h.
S'ha de seguir l'ordre de treballs previst a la DT.
El contractista ha d'elaborar un programa de treball que ha de ser aprovat per la DF abans d'iniciar els treballs, on s'ha d'especificar, com a mínim:
- Mètode d'enderroc i fases
- Estabilitat de les construccions en cada fase, apuntalaments necessaris
- Estabilitat i protecció de les construccions i elements de l'entorn i els que s'han de conservar
- Manteniment i substitució provisional dels serveis afectats pels treballs
- Mitjans d'evacuació i especificació de les zones d'abocament dels productes d'enderroc
- Cronograma dels treballs
- Pautes de control i mesures de seguretat i salut
La part per a enderrocar no ha de tenir instal·lacions en servei (aigua, gas, electricitat, etc.).
El paviment no ha de tenir conductes d'instal·lació en servei a la part per arrencar, s'han de desmuntar els aparells d'instal·lació i de mobiliari existents, així com qualsevol element que pugui destorbar la feina.
S'han de protegir els elements de servei públic que puguin resultar afectats per les obres.
La zona afectada per les obres ha de quedar convenientment senyalitzada.
L'execució dels treballs no han de produir desperfectes, molèsties o perjudicar les construccions, bens o persones de l'entorn.
S'ha d'evitar la formació de pols, pel que cal regar les parts que s'hagin de demolir i carregar.
En cas d'imprevistos (terrenys inundats, olors de gas, etc.) o quan l'enderrocament pugui afectar les construccions veïnes, s'han de suspendre les obres i avisar a la DF.
L'operació de càrrega de runa s'ha de fer amb les precaucions necessàries, per tal d'aconseguir les condicions de seguretat suficients.
S'han d'eliminar els elements que puguin entorpir els treballs de retirada i càrrega de runa.
S'ha de complir la normativa vigent en matèria mediambiental, de seguretat i salut i d'emmagatzematge i transport de productes de construcció.
3.- UNITAT I CRITERI D'AMIDAMENT
m de llargària realment enderrocada, segons les especificacions de la DT.
ENDERROC O FRESAT DE PAVIMENT:
m2 de paviment realment enderrocat, segons les especificacions de la DT.
4.- NORMATIVA DE COMPLIMENT OBLIGATORI
* Orden de 6 de febrero de 1976 por la que se aprueba el Pliego de Prescripciones Técnicas Generales para Obras de Carreteras y Puentes (PG-3).
* Orden FOM/1382/2002 de 16 de mayo, por la que se actualizan determinados artículos del pliego de prescripciones técnicas generales para obras de carreteras y puentes relativos a la construcción de explanaciones, drenajes y cimentaciones (PG-3).
* Orden de 10 de febrero de 1975, por la que se aprueba la Norma Tecnológica de la Edificación. NTE-ADD/1975: Acondicionamiento del terreno. Desmontes. Demoliciones.

P2 DEMOLICIONS, ENDERROCS, MOVIMENTS DE TERRES I GESTIÓ DE RESIDUS

P21 ENDERROCS, DEMOLICIONS, ARRENCADES, REPICATS I DESMUNTATGES

P21Q DESMUNTATGES O ENDERROCS D'EQUIPAMENTS

P21Q0- ARRENCADA D'EQUIPAMENTS FIXOS (D)

0.- ELEMENTS QUE CONTEMPLA EL PLEC

P21Q0-H8EM.

1.- DEFINICIÓ I CONDICIONS DE LES PARTIDES D'OBRA EXECUTADES
Arrencades i desmuntatges d'equipaments fixos, mobiliari i elements de suport obsolets.
S'han considerat les unitats d'obra següents:
- Arrencada d'element metàl·lic collat en parament, amb mitjans manuals i càrrega manual de runa sobre camió o contenidor
- Desmuntatge de campana de 350/800 kg de pes, com a màxim i a una alçària de 15 m, com a màxim, amb mitjans manuals i mecànics i aplec de materials per a la seva reutilització, sense incloure embalatges
- Desmuntatge d'element d'equipament fix o mòbil, de 500/1000 kg de pes, com a màxim i a una alçària de 5/25 m, com a màxim, amb mitjans manuals i mecànics i aplec de materials per a la seva reutilització, sense incloure embalatges
- Desmuntatge d'element de petit equipament (es pot manipular entre dues persones) a una alçària de 5 m, com a màxim, amb mitjans manuals, aplec de materials per a la seva reutilització, sense incloure embalatges o càrrega sobre camió o contenidor
- Desmuntatge de mobiliari amb mitjans manuals, aplec de materials per a la seva reutilització, sense incloure embalatges o sobre camió o contenidor
- Desmuntatge de mobiliari amb mitjans manuals, trasllat interior amb mitjans mecànics a una alçària de 5 m, com a màxim, aplec de materials per a la seva reutilització, sense incloure embalatges o càrrega sobre camió o contenidor
- Desmuntatge de tendal amb o sense aplec per a la seva reutilització
- Protecció amb film de polietilè transparent d'imatge escultòrica de fusta, desmuntatge i aplec per a la seva reutilització
- Desmuntatge de maquinària de rellotge a 20 m d'alçària i aplec de material per a la seva reutilització o restauració
En actuacions de reparació, s'han considerat els graus de dificultat següents:
- Grau de dificultat associat a la mobilitat en l'actuació: - Sense dificultat de mobilitat: actuacions en què hi ha una interferència pròpia de l'entorn on es desenvolupen. - Amb dificultat de mobilitat: actuacions en entorns amb dificultat de mobilitat i/o amb el material aplegat lluny de la zona de treball: - Actuacions amb dificultat d'accessibilitat, per la poca mobilitat de la maquinària, per l'elevada presència de guals particulars i passos de vianants, per la impossibilitat d'ubicar una plataforma de treball lateral, per la impossibilitat d'ocupació de la calçada per fer l'aplec de materials que impliqui fer l'actuació per fases per tal de mantenir el pas de vianants i/o per estar en una zona amb tràfic rodat important - Actuacions en les què els materials estan aplegats lluny de la zona de treball per manca d'espai en la proximitat d'on s'executen les tasques.
- Grau de dificultat associat a l'àmbit de l'actuació en funció de l'amplària de la vorera, calçada o plataforma única
- Grau de dificultat associat a la presència d'elements externs a l'actuació: - Sense afectació per serveis o elements de mobiliari urbà: actuacions sense serveis (canalitzacions d'aigua, semàfors, enllumenat, etc.) ni elements urbans de grans dimensions (marquesines, mòduls d'aparcament de bicicletes, etc.) que interfereixin (o que puguin interferir) en les tasques - Amb afectació per serveis o elements de mobiliari urbà: actuacions amb serveis (canalitzacions d'aigua, semàfors, enllumenat, etc.) o elements urbans de grans dimensions (marquesines, mòduls d'aparcament de bicicletes, etc) que interfereixen en les tasques.
- Grau de dificultat associat a l'abast de l'actuació
L'execució de la unitat d'obra inclou les operacions següents:
- Operacions de preparació
- Desconnexió de la xarxa d'alimentació, i protecció dels terminals, si es el cas
- Desmuntatge o arrencada dels elements
- Neteja de la superfície de les restes de runa
- Càrrega, transport i descàrrega a les zones autoritzades d'abocament de la runa i dels materials aprofitables al lloc d'aplec o reparació
CONDICIONS GENERALS:
Els materials arrencats han de quedar suficientment trossejats i apilats per tal de facilitar-ne la càrrega, en funció dels mitjans de què es disposin i de les condicions de transport.
2.- CONDICIONS DEL PROCÉS D'EXECUCIÓ
S'ha de seguir l'ordre de treballs previst a la DT.
La xarxa d'alimentació elèctrica ha d'estar fora de servei.
Els elements s'han de desmuntar amb les eines apropiades.
Els elements grans i pesats s'han de subjectar i manipular pels punts d'ancoratge disposats per a aquest fi. Si aquests punts es van retirar durant el muntatge, aleshores es tornaran a muntar.
Es farà servir la maquinària adequada per a la manipulació dels elements a desmuntar, com ara grues, cistelles, etc.
L'extrem de la part de la xarxa que no es retira ha de quedar convenientment protegit.
La zona afectada per les obres ha de quedar convenientment senyalitzada.
Cal prendre les mesures de precaució necessàries per aconseguir unes condicions de seguretat suficients.
S'han de senyalar els elements que hagin de conservar-se intactes, segons s'indiqui en la DT o en el seu defecte, la DF.
Els treballs s'han de fer de manera que molestin el mínim possible als afectats.
En cas d'imprevistos (olors de gas, etc.) o quan les operacions que es realitzin puguin afectar les construccions veïnes, s'han de suspendre les obres i avisar a la DF.
L'operació de càrrega de runa s'ha de fer amb les precaucions necessàries, per tal d'aconseguir les condicions de seguretat suficients.
S'han d'eliminar els elements que puguin entorpir els treballs de retirada i càrrega de runa.
El transport s'ha de realitzar en un vehicle adequat, per al material que es desitgi transportar, proveït dels elements que calen per al seu desplaçament correcte.
Durant el transport s'ha de protegir el material perquè no es produeixin pèrdues en el trajecte.
3.- UNITAT I CRITERI D'AMIDAMENT
ARRENCADA D'ELEMENT METÀL·LIC, DESMUNTATGE DE CAMPANA, DESMUNTATGE D'EQUIPAMENT FIX O MÒBIL, DESMUNTATGE DE TENDAL, DESMUNTATGE D'IMATGE ESCULTÒRICA, O DESMUNTATGE DE MAQUINÀRIA DE RELLOTGE:
Unitat de quantitat realment desmuntada, inclòs l'enderroc dels suports i bancades si és el cas, amidat segons les especificacions de la DT.
DESMUNTATGE DE MOBILIARI:
m3 de volum aparent realment desmuntat o traslladat, segons les especificacions de la DT.
4.- NORMATIVA DE COMPLIMENT OBLIGATORI
No hi ha normativa de compliment obligatori.

P2 DEMOLICIONS, ENDERROCS, MOVIMENTS DE TERRES I GESTIÓ DE RESIDUS

P22 MOVIMENTS DE TERRES

P221 EXCAVACIONS

P2217- EXCAVACIÓ PER A REBAIX

0.- ELEMENTS QUE CONTEMPLA EL PLEC

P2217-55T8.

1.- DEFINICIÓ I CONDICIONS DE LES PARTIDES D'OBRA EXECUTADES
Excavacions amb finalitats diverses, que tenen com a resultat el rebaix del terreny.
S'han considerat els tipus següents:
- Excavació per a rebaix
- Excavació de roca a cel obert amb morter expansiu
En actuacions de reparació, s'han considerat els graus de dificultat següents:
- Grau de dificultat associat a la mobilitat en l'actuació: - Sense dificultat de mobilitat: actuacions en què hi ha una interferència pròpia de l'entorn on es desenvolupen. - Amb dificultat de mobilitat: actuacions en entorns amb dificultat de mobilitat i/o amb el material aplegat lluny de la zona de treball: - Actuacions amb dificultat d'accessibilitat, per la poca mobilitat de la maquinària, per l'elevada presència de guals particulars i passos de vianants, per la impossibilitat d'ubicar una plataforma de treball lateral, per la impossibilitat d'ocupació de la calçada per fer l'aplec de materials que impliqui fer l'actuació per fases per tal de mantenir el pas de vianants i/o per estar en una zona amb tràfic rodat important - Actuacions en les què els materials estan aplegats lluny de la zona de treball per manca d'espai en la proximitat

d'on s'executen les tasques.
- Grau de dificultat associat a l'àmbit de l'actuació en funció de l'amplària de la vorera, calçada o plataforma única
- Grau de dificultat associat a la presència d'elements externs a l'actuació: - Sense afectació per serveis o elements de mobiliari urbà: actuacions sense serveis (canalitzacions d'aigua, semàfors, enllumenat, etc.) ni elements urbans de grans dimensions (marquesines, mòduls d'aparcament de bicicletes, etc.) que interfereixin (o que puguin interferir) en les tasques - Amb afectació per serveis o elements de mobiliari urbà: actuacions amb serveis (canalitzacions d'aigua, semàfors, enllumenat, etc.) o elements urbans de grans dimensions (marquesines, mòduls d'aparcament de bicicletes, etc) que interfereixen en les tasques.
- Grau de dificultat associat a l'abast de l'actuació
L'execució de la unitat d'obra inclou les operacions següents:
Excavació per esplanació, rebaix, buidat de soterrani o caixa de paviment:
- Preparació de la zona de treball
- Situació dels punts topogràfics
- Excavació de les terres
- Càrrega de les terres sobre camió o contenidor, en el seu cas
Excavació de roca amb morter expansiu:
- Preparació de la zona de treball
- Situació de les referències topogràfiques externes
- Perforació de la roca d'acord amb un pla de treball preestablert
- Introducció del morter a les perforacions
- Trossejat de les restes amb martell trencador
- Càrrega de la runa sobre camió o contenidor
CONDICIONS GENERALS:
Es considera terreny fluix, el capaç de ser foradat amb pala, que té un assaig SPT < 20.
Es considera terreny compacte, el capaç de ser foradat amb pic (no amb pala), que té un assaig SPT entre 20 i 50.
Es considera terreny de trànsit, el capaç de ser foradat amb màquina o escarificadora (no amb pic), que té un assaig SPT > 50 sense rebot.
Es considera terreny no classificat, des del capaç de ser foradat amb pala, que té un assaig SPT < 20, fins al capaç de ser foradat amb màquina o escarificadora (no amb pic), que té un assaig SPT > 50 sense rebot.
Es considera roca de resistència baixa, la que amb dificultat es deixa ratllar amb navalla, que té un assaig de resistència a la compressió simple entre 5 i 25 MPa.
Es considera roca de resistència mitja, la que es pot trencar amb un cop de martell i que no es deixa ratllar amb navalla, que té un assaig de resistència a la compressió simple entre 25 i 50 MPa.
Es considera roca de resistència alta, la que necessita més d'un cop de martell per trencar-se, que té un assaig de resistència a la compressió simple entre 50 i 100 MPa.
Es considera que la càrrega de terres sobre camió és directa quan l'existència de rampa o d'altres condicionants de l'obra permeten que els mitjans d'excavació realitzin l'excavació i la càrrega de terres.
Es considera que la càrrega de terres sobre camió és indirecta quan la inexistència de rampa o d'altres condicionants de l'obra no permeten que els mitjans d'excavació realitzin la càrrega de terres i és necessària la utilització d'una altra màquina per a aquesta funció.
EXCAVACIÓ PER A ESPLANACIÓ, REBAIX DEL TERRENY O BUIDAT DE SOTERRANI:
L'excavació per a caixes de paviments s'aplica en superfícies petites o mitjanes i amb una profunditat exactament definida, amb lleugeres dificultats de maniobra de màquines o camions.
S'entén que el rebaix es fa en superfícies mitjanes o grans, sense problemes de maniobrabilitat de màquines o de camions.
El fons de l'excavació s'ha de deixar pla, anivellat o amb la inclinació prevista.
S'han de deixar els talussos perimetrals que fixi la DF.
L'aportació de terres per a correccions del nivell ha de ser mínima, de la mateixa terra existent i amb la mateixa compacitat.
La qualitat del terreny al fons de l'excavació requereix l'aprovació explícita de la DF.
Les terres que determini la DF s'han de conservar en una zona a part. La resta s'ha de transportar a un abocador autoritzat.
Toleràncies d'execució:
- Replanteig: ± 100 mm
- Nivells: + 10 mm, - 50 mm
- Planor: ± 40 mm/m
- Angle del talús: ± 2°
2.- CONDICIONS DEL PROCÉS D'EXECUCIÓ
CONDICIONS GENERALS:
No s'ha de treballar quan plou, neva o fa vent superior als 60 km/h.
En cas d'imprevistos (terrenys inundats, olors de gas, restes de construccions, etc.) s'han de suspendre els treballs i avisar la DF.
Si cal fer rampes per accedir a la zona de treball, han de tenir les característiques següents:
- Amplària: >= 4,5 m
- Pendent: - Trams rectes: <= 12% - Corbes: <= 8% - Trams abans de sortir a la via de llargària >= 6 m: <= 6%
- El talús ha de ser fixat per la DF.
EXCAVACIÓ PER A ESPLANACIÓ, REBAIX DEL TERRENY O BUIDAT DE SOTERRANI:
Les terres s'han d'extreure de dalt a baix, sense soscavar-les.
No s'han d'acumular terres o materials a la vora de l'excavació.
S'han d'extreure les terres o els materials amb perill de desprendiment.
S'ha d'impedir l'entrada d'aigües superficials. Cal preveure un sistema de desguàs a fi d'evitar l'acumulació d'aigua dins de l'excavació.
EXCAVACIÓ AMB MORTER EXPANSIU:
Cal fer un programa de les perforacions i del procés del reblert amb morter i extracció de la roca.
En fer les perforacions, cal verificar que no es produeixen danys a estructures properes. Si es donés aquest cas, cal evitar l'ús de barrines percussores i fer els forats exclusivament per rotació.
3.- UNITAT I CRITERI D'AMIDAMENT
EXCAVACIÓ:
m3 de volum excavat segons les especificacions de la DT, amidat com a diferència entre els perfils transversals del terreny aixecats abans de començar les obres i els perfils teòrics assenyalats als plànols, amb les modificacions aprovades per la DF.
No s'ha d'abonar l'excés d'excavació que s'hagi produït sense l'autorització de la DF, ni la càrrega i el transport del material ni els treballs que calguin per a reomplir-lo.
Inclou la càrrega, allisada de talussos, esgotaments per pluja o inundació i quantes operacions faci falta per a una correcta execució de les obres.
També estan inclosos en el preu el manteniment dels camins de comunicació entre el desmunt i les zones on han d'anar les terres, la seva creació, i la seva eliminació, si s'escau.
Tan sols s'han d'abonar els esllavissaments no provocats, sempre que s'hagin observat totes les prescripcions relatives a excavacions, entibacions i voladures.
4.- NORMATIVA DE COMPLIMENT OBLIGATORI
Documento Básico de Seguridad estructural de cimientos DB-SE-C, parte II del CTE, aprobado por el Real Decreto 314/2006.

P2 DEMOLICIONS, ENDERROCS, MOVIMENTS DE TERRES I GESTIÓ DE RESIDUS

P22 MOVIMENTS DE TERRES

P221 EXCAVACIONS

P221B- EXCAVACIÓ DE RASA I POU

0.- ELEMENTS QUE CONTEMPLA EL PLEC

P221B-EL71.

1.- DEFINICIÓ I CONDICIONS DE LES PARTIDES D'OBRA EXECUTADES
Conjunt d'operacions per obrir rases i pous de fonaments, o de pas d'instal·lacions, realitzades amb mitjans mecànics o manuals, de forma contínua o realitzades per dames.
En actuacions de reparació, s'han considerat els graus de dificultat següents:
- Grau de dificultat associat a la mobilitat en l'actuació: - Sense dificultat de mobilitat: actuacions en què hi ha una interferència pròpia de l'entorn on es desenvolupen. - Amb dificultat de mobilitat: actuacions en entorns amb dificultat de mobilitat i/o amb el material aplegat lluny de la zona de treball: - Actuacions amb dificultat d'accessibilitat, per la poca mobilitat de la maquinària, per l'elevada presència de guals particulars i passos de vianants, per la impossibilitat d'ubicar una plataforma de treball lateral, per la impossibilitat d'ocupació de la calçada per fer l'aplec de materials que impliqui fer l'actuació per fases per tal de mantenir el pas de vianants i/o per estar en una zona amb tràfic rodat important - Actuacions en les què els materials estan aplegats lluny de la zona de treball per manca d'espai en la proximitat d'on s'executen les tasques.
- Grau de dificultat associat a l'àmbit de l'actuació en funció de l'amplària de la vorera, calçada o plataforma única
- Grau de dificultat associat a la presència d'elements externs a l'actuació: - Sense afectació per serveis o elements de mobiliari urbà: actuacions sense serveis (canalitzacions d'aigua, semàfors, enllumenat, etc.) ni elements urbans de grans dimensions (marquesines, mòduls d'aparcament de bicicletes, etc.) que interfereixin (o que puguin interferir) en les tasques - Amb afectació per serveis o elements de mobiliari urbà: actuacions amb serveis (canalitzacions d'aigua, semàfors, enllumenat, etc.) o elements urbans de grans dimensions (marquesines, mòduls d'aparcament de bicicletes, etc) que interfereixen en les tasques.
- Grau de dificultat associat a l'abast de l'actuació
L'execució de la unitat d'obra inclou les operacions següents:
- Preparació de la zona de treball
- Situació dels punts topogràfics exteriors a l'excavació
- Replanteig de la zona a excavar i determinació de l'ordre d'execució de les dames si és el cas
- Excavació de les terres
- Càrrega de les terres sobre camió, contenidor, o formació de cavallons a la vora de la rasa, segons indiqui la partida d'obra
- Reblert i compactació de les terres en cas necessari
CONDICIONS GENERALS:
Es considera terreny fluix, el capaç de ser foradat amb pala, que té un assaig SPT < 20.
Es considera terreny compacte, el capaç de ser foradat amb pic (no amb pala), que té un assaig SPT entre 20 i 50.
Es considera terreny de trànsit, el capaç de ser foradat amb màquina o escarificadora (no amb pic), que té un assaig SPT > 50 sense rebot.
Es considera terreny no classificat, des del capaç de ser foradat amb pala, que té un assaig SPT < 20, fins al capaç de ser foradat amb màquina o escarificadora (no amb pic), que té un assaig SPT > 50 sense rebot.
Es considera roca la que pot ser foradada amb compressor (no amb màquina), que té un rebot a l'assaig SPT.
L'element excavat ha de tenir la forma i les dimensions especificades en la DT, o en el seu defecte, les que determini la DF.
El fons de l'excavació ha de quedar anivellat.
El fons de l'excavació no ha de tenir material engrunat o fluix i les esquerdes i els forats han de quedar reblerts.
Els talussos perimetrals han de ser els fixats per la DF.
Els talussos han de tenir el pendent especificat a la DT.
La qualitat de terreny del fons de l'excavació requereix l'aprovació explícita de la DF.
Toleràncies d'execució:
- Dimensions: ± 5%, ± 50 mm
- Planor: ± 40 mm/m
- Replanteig: < 0,25%, ± 100 mm
- Nivells: ± 50 mm
- Aplomat o talús de les cares laterals: ± 2°
2.- CONDICIONS DEL PROCÉS D'EXECUCIÓ
CONDICIONS GENERALS:
No s'ha de treballar amb pluja, neu o vent superior als 60 km/h.
S'han de protegir els elements de servei públic que puguin resultar afectats per les obres.
S'han d'eliminar els elements que puguin entorpir els treballs d'execució de la partida.
S'ha de seguir l'ordre dels treballs previst per la DF.
Abans de començar els treballs, es farà un replanteig previ que ha de ser aprovat per la DF.
Hi ha d'haver punts fixos de referència exteriors a la zona de treball, als quals s'hi han de referir totes les lectures topogràfiques.
Si cal fer rampes per accedir a la zona de treball, han de tenir les característiques següents:
- Amplària: >= 4,5 m
- Pendent: - Trams rectes: <= 12% - Corbes: <= 8% - Trams abans de sortir a la via de llargària >= 6 m: <= 6%
- El talús ha de ser fixat per la DF.
La finalització de l'excavació de pous o rases per a fonaments o de lloses de fonamentació, s'ha de fer just abans de la col·locació del formigó de neteja, per mantenir la qualitat del sol.
Si això no fos possible, es deixarà una capa de 10 a 15 cm sense excavar fins al moment que es pugui formigonar la capa de neteja.
Cal extreure les roques suspeses, les terres i els materials amb perill de despreniment.
Cal extreure del fons de l'excavació qualsevol element susceptible de formar un punt de resistència local diferent de la resta, com ara roques, restes de fonaments, bosses de material tou, etc, i rebaixar el fons de l'excavació per tal que la sabata tingui un recolzament homogeni.
No s'han d'acumular terres o materials a la vora de l'excavació.
No s'ha de treballar simultàniament en zones superposades.
S'ha d'estrebar sempre que consti al projecte i quan ho determini la DF. L'estrebada ha de complir les especificacions fixades al seu plec de condicions.
S'han d'estrebar els terrenys engrunats i quan, en fondàries superiors a 1,30 m, es doni algun dels casos següents:
- S'hagi de treballar a dins
- Es treballi en una zona immediata que pugui resultar afectada per una possible esllavissada
- Hagi de quedar oberta en acabar la jornada de treball
També sempre que, per altres causes (càrregues veïnes, etc.) ho determini la DF.
S'ha de preveure un sistema de desguàs per tal d'evitar acumulació d'aigua dins l'excavació.
S'ha d'impedir l'entrada d'aigües superficials.
Si apareix aigua en l'excavació s'han de prendre les mesures necessàries per esgotar-la.
Els esgotaments s'han de fer sense comprometre l'estabilitat dels talussos i les obres veïnes, i s'han de mantenir mentre durin els treballs de fonamentació. Caldrà verificar en terrenys argilosos, si cal fer un sanejament del fons de l'excavació.
Els treballs s'han de fer de manera que molestin el mínim als possibles afectats.
En cas d'imprevistos (terrenys inundats, olors de gas, restes de construccions, etc.) s'han de suspendre els treballs i avisar la DF.
No s'ha de rebutjar cap material obtingut de l'excavació sense l'autorització expressa de la DF.
S'ha d'evitar la formació de pols, pel que cal regar les parts que s'hagin de carregar.
L'operació de càrrega s'ha de fer amb les precaucions necessàries per a aconseguir unes condicions de seguretat suficients.
S'ha de complir la normativa vigent en matèria mediambiental, de seguretat i salut i d'emmagatzematge i transport de productes de construcció.
Les terres s'han de treure de dalt a baix sense soscavar-les.
L'aportació de terres per a correcció de nivells ha de ser la mínima possible, de les mateixes existents i de compacitat igual.
S'ha de tenir en compte el sentit d'estratificació de les roques.
S'han de mantenir els dispositius de desguàs necessaris, per tal de captar i reconduir els corrents d'aigua interns, en els talussos.
3.- UNITAT I CRITERI D'AMIDAMENT
m3 de volum excavat segons les especificacions de la DT, amidat com a diferència entre els perfils transversals del terreny aixecats abans de començar les obres i els perfils teòrics assenyalats als plànols, amb les modificacions aprovades per la DF.
No s'ha d'abonar l'excés d'excavació que s'hagi produït sense l'autorització de la DF, ni la càrrega i el transport del material ni els treballs que calguin per a reomplir-lo.
Inclou la càrrega, allisada de talussos, esgotaments per pluja o inundació i quantes operacions faci falta per a una correcta execució de les obres.
També estan inclosos en el preu el manteniment dels camins de comunicació entre el desmunt i les zones on han d'anar les terres, la seva creació, i la seva eliminació, si s'escau.
Tan sols s'han d'abonar els esllavissaments no provocats, sempre que s'hagin observat totes les prescripcions relatives a excavacions, entibacions i voladures.
4.- NORMATIVA DE COMPLIMENT OBLIGATORI
OBRES D'EDIFICACIÓ:
Documento Básico de Seguridad estructural de cimientos DB-SE-C, parte II del CTE, aprobado por el Real Decreto 314/2006.

P2 DEMOLICIONS, ENDERROCS, MOVIMENTS DE TERRES I GESTIÓ DE RESIDUS

P22 MOVIMENTS DE TERRES

P225 REBLERT, ESTESA I PICONATGE DE TERRES

P2259- REPÀS I PICONATGE D'ESPLANADA O CAIXA DE PAVIMENT

0.- ELEMENTS QUE CONTEMPLA EL PLEC

P2259-548K.

1.- DEFINICIÓ I CONDICIONS DE LES PARTIDES D'OBRA EXECUTADES
Operacions d'estesa de terres o granulats, i compactació si es el cas, per al reblert de rases, forats d'excavacions o esplanades que han d'augmentar la seva cota d'acabat, i operacions de correcció de la superficie del fons d'una excavació, prèviament al seu reblert.
S'han considerat els tipus següents:
- Repàs i piconatge d'esplanada
- Repàs i piconatge de caixa de paviment
En actuacions de reparació, s'han considerat els graus de dificultat següents:
- Grau de dificultat associat a la mobilitat en l'actuació: - Sense dificultat de mobilitat: actuacions en què hi ha una interferència pròpia de l'entorn on es desenvolupen. - Amb dificultat de mobilitat: actuacions en entorns amb dificultat de mobilitat i/o amb el material aplegat lluny de la zona de treball: - Actuacions amb dificultat d'accessibilitat, per la poca mobilitat de la maquinària, per l'elevada presència de guals particulars i passos de vianants, per la impossibilitat d'ubicar una plataforma de treball lateral, per la impossibilitat d'ocupació de la calçada per fer l'aplec de materials que impliqui fer l'actuació per fases per tal de mantenir el pas de vianants i/o per estar en una zona amb tràfic rodat important - Actuacions en les què els materials estan aplegats lluny de la zona de treball per manca d'espai en la proximitat d'on s'executen les tasques.
- Grau de dificultat associat a l'àmbit de l'actuació en funció de l'amplària de la vorera, calçada o plataforma única
- Grau de dificultat associat a la presència d'elements externs a l'actuació: - Sense afectació per serveis o elements de mobiliari urbà: actuacions sense serveis (canalitzacions d'aigua, semàfors, enllumenat, etc.) ni elements urbans de grans dimensions (marquesines, mòduls d'aparcament de bicicletes, etc.) que interfereixin (o que puguin interferir) en les tasques - Amb afectació per serveis o elements de mobiliari urbà: actuacions amb serveis (canalitzacions d'aigua, semàfors, enllumenat, etc.) o elements urbans de grans dimensions (marquesines, mòduls d'aparcament de bicicletes, etc) que interfereixen en les tasques.
- Grau de dificultat associat a l'abast de l'actuació
L'execució de la unitat d'obra inclou les operacions següents:
Repàs i piconatge:
- Preparació de la zona de treball (no inclou entibació)
- Situació dels punts topogràfics
- Execució del repàs
- Compactació de les terres, en el seu cas
REPÀS I PICONATGE D'ESPLANADA:
La qualitat del terreny posterior al repàs requereix l'aprovació explícita de la DF.
El terra de l'esplanada ha de quedar pla i anivellat.
No han de quedar zones que puguin retenir aigua.
REPÀS I PICONATGE DE CAIXA DE PAVIMENT:
La qualitat del terreny posterior al repàs requereix l'aprovació explícita de la DF.
Conjunt d'operacions per a aconseguir l'acabat geomètric de la caixa del paviment.
La caixa ha de quedar plana, amb el fons i les parets repassades i a la rasant prevista.
La superfície compactada no ha de retenir aigua entollada en cap punt.
Toleràncies d'execució:
- Nivell: - 25 mm
- Planor: ± 15 mm/3 m
2.- CONDICIONS DEL PROCÉS D'EXECUCIÓ
REPÀS I PICONATGE:
S'han d'aturar els treballs quan la temperatura ambient sigui inferior a 2°C.
Els llocs que, per alguna raó (pendents, obres de fàbrica properes, etc.), no es puguin compactar amb l'equip habitual, s'han d'acabar amb els mitjans adequats per a aconseguir la densitat de compactació especificada.
3.- UNITAT I CRITERI D'AMIDAMENT
REPÀS:
m2 de superficie amidada segons les especificacions de la DT.
4.- NORMATIVA DE COMPLIMENT OBLIGATORI
Documento Básico de Seguridad estructural de cimientos DB-SE-C, parte II del CTE, aprobado por el Real Decreto 314/2006.

P2 DEMOLICIONS, ENDERROCS, MOVIMENTS DE TERRES I GESTIÓ DE RESIDUS

P2A SUBMINISTRAMENT DE TERRES I GRANULATS

P2A0- SUBMINISTRAMENT DE TERRES I GRANULATS NATURALS O RECICLATS

0.- ELEMENTS QUE CONTEMPLA EL PLEC

P2A0-M95D.

1.- DEFINICIÓ I CONDICIONS DE LES PARTIDES D'OBRA EXECUTADES
Subministrament de terra d'aportació seleccionada, adequada o tolerable o sorres i graves de materials reciclats.
CONDICIONS GENERALS:
Els materials han de complir les especificacions del seu plec de condicions en funció del seu ús, i cal que tinguin l'aprovació de la DF.
2.- CONDICIONS DEL PROCÉS D'EXECUCIÓ
No hi han condicions específiques del procés d'execució.
3.- UNITAT I CRITERI D'AMIDAMENT
m3 de volum amidat segons les especificacions de la DT.
Es considera un increment per esponjament, respecte al volum teòric excavat, amb els criteris següents:
- Excavacions en terreny fluix: 15%
- Excavacions en terreny compacte: 20%
- Excavacions en terreny de trànsit: 25%
- Excavacions en roca: 25%
4.- NORMATIVA DE COMPLIMENT OBLIGATORI
No hi ha normativa de compliment obligatori.

P2 DEMOLICIONS, ENDERROCS, MOVIMENTS DE TERRES I GESTIÓ DE RESIDUS

P2R GESTIÓ DE RESIDUS I MATERIAL D'EXCAVACIÓ

P2RA- DISPOSICIÓ DE RESIDUS INSTAL·LACIÓ AUTORITZADA

0.- ELEMENTS QUE CONTEMPLA EL PLEC

P2RA-EU7I,P2RA-EU7K.

1.- DEFINICIÓ I CONDICIONS DE LES PARTIDES D'OBRA EXECUTADES
Operacions destinades a la gestió dels residus generats en l'obra: residu de construcció o demolició o material d'excavació.
S'han considerat les operacions següents:
- Deposició del residu no reutilitzat en la instal·lació autoritzada de gestió on se li aplicarà el tractament de valorització, selecció i emmagatzematge o eliminació
- Deposició controlada a dipòsit autoritzat de residus d'amiant-ciment, amb codi LER 170605.
- Deposició controlada a dipòsit autoritzat de residus d'amiant friable o en pols, amb codi LER 170601
En cas d'amiant el material s'ha de transportar a una instal·lació externa autoritzada, per tal de rebre el tractament definitiu, d'acord amb l'especificat al Pla de treball i al Pla de gestió de residus.
El contractista ha de lliurar al promotor un certificat on s'indiqui, com a mínim:
- Identificació del productor dels residus
- Identificació del posseïdor dels residus
- Identificació de l'obra de la qual prové el residu i en el seu cas, el número de llicència d'obra
- Identificació del gestor autoritzat que ha rebut el residu i si aquest no fa la gestió de valorització o eliminació final del residu, la identificació, cal indicar també qui farà aquesta gestió
- Quantitat en t i m3 del residu gestionat i la seva codificació segons codi LER
DISPOSICIÓ DE RESIDUS:
Cada fracció s'ha de dipositar al lloc adequat legalment autoritzat per a que se li apliqui el tipus de tractament especificat en la DT: valorització, emmagatzematge o eliminació.
2.- CONDICIONS DEL PROCÉS D'EXECUCIÓ
RESIDUS DE LA CONSTRUCCIÓ:
La manipulació dels materials s'ha de fer amb les proteccions adequades a la perillositat del mateix.
3.- UNITAT I CRITERI D'AMIDAMENT
DISPOSICIÓ DE RESIDUS DE CONSTRUCCIÓ O DEMOLICIO INERTS O NO ESPECIALS I DE MATERIAL D'EXCAVACIÓ:
m3 de volum de cada tipus de residu dipositat a l'abocador o centre de recollida corresponent.
DISPOSICIÓ DE RESIDUS DE CONSTRUCCIÓ O DEMOLICIÓ ESPECIALS:
kg de pes de cada tipus de residu dipositat a l'abocador o centre de recollida corresponent.
DISPOSICIÓ DE RESIDUS:
La unitat d'obra inclou totes les despeses per la disposició de cada tipus de residu al centre corresponent.
Inclou el cànon d'abocament del residu a dipòsit controlat segons el que determina la Llei 8/2008, el pagament del qual queda suspès segons la Llei 7/2011.
La empresa receptora del residu ha de facilitar al constructor la informació necessària per complimentar el certificat de disposició de residus, d'acord amb l'article 5.3 del REAL DECRETO 105/2008.
4.- NORMATIVA DE COMPLIMENT OBLIGATORI
Real Decreto 105/2008, de 1 de febrero, por el que se regula la producción y gestión de los residuos de construcción y demolición.
Decret Legislatiu 1/2009, de 21 de juliol, pel qual s'aprova el Text refós de la Llei reguladora dels residus.
Ley 7/2022, de 8 de abril, de residuos y suelos contaminados para una economía circular.
Real Decreto 108/1991, de 1 de febrero, sobre la prevención y reducción de la contaminación del medio ambiente producida por el amianto.
Llei 8/2008, del 10 de juliol, de finançament de les infraestructures de gestió dels residus i dels cànons sobre la disposició del rebuig dels residus.
Llei 7/2011, del 27 de juliol, de mesures fiscals i financeres.
Decret 89/2010, de 29 de juny, pel qual s'aprova el Programa de gestió de residus de la construcció de Catalunya (PROGROC), es regula la producció i gestió dels residus de la construcció i demolició, i el cànon sobre la deposició controlada dels residus de la construcció.
Decret 152/2017, de 17 d'octubre, sobre la classificació, la codificació i les vies de gestió dels residus a Catalunya.
Real Decreto 396/2006, de 31 de marzo. por el que se establecen las disposiciones mínimas de seguridad y salud aplicables a los trabajos con riesgo de exposición al amianto.

P3 FONAMENTS, CONTENCIONS I TÚNELS

P31 RASES I POUS

P310- ARMADURA DE RASES I POUS

0.- ELEMENTS QUE CONTEMPLA EL PLEC

P310-D51T.

1.- DEFINICIÓ I CONDICIONS DE LES PARTIDES D'OBRA EXECUTADES
Muntatge i col·locació de l'armadura formada per barres corrugades, malla electrosoldada o conjunt de barres i/o malles d'acer, en formació d'armadura passiva d'elements estructurals de formigó, a l'excavació, a l'encofrat o ancorades a elements de formigó existents, o soldades a perfils d'acer.
S'han considerat les armadures per als elements següents:
- Fonaments
L'execució de la unitat d'obra inclou les operacions següents:
- Preparació de la zona de treball
- Tallat i doblegat de l'armadura
- Neteja de les armadures
- Neteja del fons de l'encofrat
- Col·locació dels separadors
- Muntatge i col·locació de l'armadura
- Subjecció dels elements que formen l'armadura
- Subjecció de l'armadura a l'encofrat
CONDICIONS GENERALS:
Per a l'elaboració, manipulació i muntatge de les armadures s'ha de seguir les indicacions del CODI ESTRUCTURAL i l'UNE 36831.
Els diàmetres, la forma, les dimensions i la disposició de les armadures han de ser les que s'especifiquen a la DT. El nombre de barres no ha de ser mai inferior a l'especificat a la DT.
Les barres no han de tenir defectes superficials ni esquerdes.
Les armadures han de ser netes, no han de tenir òxid no adherent, pintura, greix ni d'altres substàncies que puguin perjudicar a l'acer, al formigó o a l'adherència entre ells.

La disposició de les armadures ha de permetre un formigonament correcte de la peça, de manera que totes les barres quedin recobertes de formigó.
En barres situades per capes, la separació entre elles ha de permetre el pas d'un vibrador intern.
La secció equivalent de les barres de l'armadura no ha de ser inferior al 95,5% de la secció nominal.
Els empalmaments entre barres han de garantir la transmissió de forces d'una barra a la següent, sense que es produeixin lesions en el formigó proper a la zona d'empalmament.
No hi ha d'haver més empalmaments dels que consten a la DT o autoritzi la DF.
Els empalmaments han de quedar allunyats de les zones on l'armadura treballa a la màxima càrrega.
Els empalmaments es poden realitzar per solapa o per soldadura.
Per a realitzar un altre tipus d'empalmament es requerirà disposar d'assaigs que demostrin que garanteixen de forma permanent una resistència a la ruptura no inferior a la de la menor de les dues barres que s'uneixen i que el moviment relatiu entre elles no sigui superior a 0,1 mm.
L'armat de la ferralla s'ha de realitzar mitjançant lligat amb filferro o per aplicació de soldadura no resistent. La disposició dels punts de lligat ha de complir l'especificat en l'apartat 49.4.3.1 del CODI ESTRUCTURAL.
La soldadura no resistent, ha de complir l'especificat en l'article 49.4.3.2 del CODI ESTRUCTURAL, seguint els procediments establerts en la UNE 36832.
La realització dels empalmaments pel que fa al procediment, la disposició dins la peça, la llargària dels solapaments i la posició dels diferents empalmaments en barres properes, ha de seguir les prescripcions del CODI ESTRUCTURAL a l'article 49.5.2.
A les solapes no s'han de disposar ganxos ni potes.
L'empalmament per soldadura s'ha de fer seguint les prescripcions de l'article 49.5.2.5 del CODI ESTRUCTURAL amb els procediments descrits en la UNE 36832.
No es poden disposar empalmaments per soldadura a les zones de forta curvatura de l'armadura.
Queda prohibida la soldadura d'armadures galvanitzades o amb recobriments epoxidics.
Els empalmaments mitjançant dispositius mecànics d'unió, s'han de realitzar segons les especificacions de la DT i les indicacions del fabricant, en qualsevol cas, s'ha de complir l'especificat en l'article 49.5.2.6 del CODI ESTRUCTURAL.
Les armadures han d'estar subjectades entre elles i a l'encofrat de manera que mantinguin la seva posició durant l'abocada i la compactació del formigó.
Les armadures d'espera han d'estar subjectades a l'engraellat dels fonaments.
La DF ha d'aprovar la col·locació de les armadures abans de començar el formigonament.
Per a qualsevol classe d'armadures passives, inclosos els estreps, el recobriment no ha de ser inferior, en cap punt, als valors determinats en la taula de l'apartat 44 del CODI ESTRUCTURAL, en funció de la classe d'exposició ambiental a que es sotmetrà el formigó armat, segons l'article 27.1 del CODI ESTRUCTURAL.
Els sistemes auxiliars per a l'armat de la peça formats per barres o filferros, encara que no formen part de l'armadura, han de complir els recobriments mínims, a efectes de garantir la durabilitat de la peça.
Distància lliure armadura paramen: >= D màxim, >= 0,80 granulat màxim
(on: D diàmetre armadura principal o diàmetre equivalent)
Recobriment en peces formigonades contra el terreny: >= 70 mm
Distància lliure barra doblegada - paramen: >= 2 D
La realització dels ancoratges de les barres al formigó, pel que fa a la forma, posició dins la peça i llargària de les barres ha de seguir les prescripcions del CODI ESTRUCTURAL a l'article 49.5.1.
Toleràncies d'execució:
- Llargària solapa: - 0 mm, + 50 mm
- Llargària d'ancoratge i solapa: -0,05L (<= 50 mm, mínim 12 mm), + 0,10 L (<=50 mm)
- Posició: - En series de barres paral·leles: ± 50 mm - En estreps i cèrcols: ± b/12 mm
(on b es el costat menor de la secció de l'element)
Les toleràncies en el recobriment i la posició de les armadures han de complir l'especificat a l'UNE 36831.
BARRES CORRUGADES:
Es poden col·locar en contacte tres barres, com a màxim, de l'armadura principal i quatre en el cas de peces comprimides, formigonades en posició vertical, on no sigui necessari realitzar empalmaments en les armadures.
El diàmetre equivalent del grup de les barres no ha de ser de més de 50 mm. (on diàmetre equivalent es el de la secció circular equivalent a la suma de les seccions de les barres que formen el grup).
Si la peça ha de suportar esforços de compressió i es formigona en posició vertical, el diàmetre equivalent no ha de ser de més de 70 mm.
No s'han de solapar barres de D >= 32 mm sense justificar satisfactòriament el seu comportament.
Els empalmaments per solapa de barres agrupades han de complir l'article 49.5.2.3 del CODI ESTRUCTURAL.
Es prohibeix l'empalmament per solapa en grups de quatre barres.
En la zona de solapament s'ha de disposar armadures transversals amb secció igual o superior a la secció de la barra solapada més gran.
Distància lliure vertical i horitzontal entre 2 barres aïllades consecutives: >= D màxim, >= 1,25 granulat màxim, >= 20 mm
Distància entre els centres dels empalmaments de barres consecutives, segons direcció de l'armadura: >= longitud bàsica d'ancoratge (Lb)
Distància entre les barres d'un empalmament per solapa: <= 4 D
Distància entre barres traccionades empalmades per solapa: <= 4 D, >= D màxim, >= 20 mm, >= 1,25 granulat màxim
Llargària solapa: a x Lb neta:
(on: a coeficient indicat en la taula 49.5.2.2; Lb neta valor de la taula 49.5.1.2.b del CODI ESTRUCTURAL)
2.- CONDICIONS DEL PROCÉS D'EXECUCIÓ
CONDICIONS GENERALS:
El doblegat de les armadures s'ha de fer a temperatura ambient, mitjançant doblegadores mecàniques i a velocitat constant, amb l'ajut de mandrí, de manera que es garanteixi una curvatura constant en tota la zona.
No s'han d'adreçar colzes excepte si es pot verificar que no es faran malbé.
S'han de col·locar separadors per a garantir el recobriment mínim i no han de produir fissures ni filtracions al formigó. La disposició dels separadors ha de complir l'especificat en la taula 49.8.2 del CODI ESTRUCTURAL.
Els separadors han d'estar expressament dissenyats per a aquesta finalitat i han de complir l'especificat en l'article 43.4.2 del CODI ESTRUCTURAL.
Es prohibeix l'ús de fusta o qualsevol material residual de construcció (maó, formigó, etc.). Si han de quedar vistos, no poden ser metàl·lics.
En cas de realitzar soldadures s'han de seguir les disposicions de la norma UNE 36832 i les han d'executar operaris qualificats d'acord amb la normativa vigent.
3.- UNITAT I CRITERI D'AMIDAMENT
BARRES CORRUGADES:
kg de pes calculat segons les especificacions de la DT, d'acord amb els criteris següents:
- El pes unitari per al seu càlcul ha de ser el teòric
- Per a poder utilitzar un altre valor diferent del teòric, cal l'acceptació expressa de la DF.
- El pes s'obtindrà amidant la llargària total de les barres (barra+cavalcament)
- L'escreix d'amidament corresponent als retalls està incorporat al preu de la unitat d'obra com a increment del rendiment (1,05 kg de barra d'acer per kg de barra ferrallada, dins de l'element compost)
4.- NORMATIVA DE COMPLIMENT OBLIGATORI
NORMATIVA GENERAL:
Documento Básico de Seguridad estructural DB-SE, parte II del CTE, aprobado por el Real Decreto 314/2006.
Real Decreto 470/2021, de 29 de junio, por el que se aprueba el Código Estructural.
5.- CONDICIONS DE CONTROL D'EXECUCIÓ I DE L'OBRA ACABADA
OPERACIONS DE CONTROL:
Els punts de control més destacables són els següents:
- Recepció i aprovació del informe d'especejament per part del contractista.
- Inspecció abans del formigonat de totes les unitats d'obra estructurals amb observació dels següents punts: - Tipus, diàmetre, longitud i disposició de les barres i malles col·locades. - Rectitud. - Lligams entre les barres. - Rigidesa del conjunt. - Netedat dels elements.
CRITERIS DE PRESA DE MOSTRES:
Bàsicament el control de l'execució està confiat a la inspecció visual de les persones que l'exerceixen, amb la qual cosa el seu bon sentit, coneixements tècnics i experiència son fonamentals per aconseguir el nivell de qualitat previst.
INTERPRETACIÓ DE RESULTATS I ACTUACIONS EN CAS D'INCOMPLIMENT:
Desautorització del formigonat fins que no es prenguin les mesures de correcció adequades.

P3 FONAMENTS, CONTENCIONS I TÚNELS

P31 RASES I POUS

P312- FORMIGONAMENT DE RASES I POUS

0.- ELEMENTS QUE CONTEMPLA EL PLEC

P312-IEB7.

1.- DEFINICIÓ I CONDICIONS DE LES PARTIDES D'OBRA EXECUTADES
Formigonament d'estructures i elements estructurals, amb formigó en massa, armat, per a pretensar, formigó autocompactant i formigó lleuger, de central o elaborat a l'obra en planta dosificadora, que compleixi les prescripcions del CODI ESTRUCTURAL, abocat directament des de camió, amb bomba o amb cubilot, i operacions auxiliars relacionades amb el formigonament i la cura del formigó.
S'han considerat els elements a formigonar següents:
- Rases i pous
L'execució de la unitat d'obra inclou les operacions següents:
Formigonament:
- Preparació de la zona de treball
- Humectació de l'encofrat
- Abocada del formigó
- Compactació del formigó mitjançant vibratge, en el seu cas
- Curat del formigó
CONDICIONS GENERALS:
En l'execució de l'element s'han de complir les prescripcions establertes en la normativa aplicable, en especial les que fan referència a la durabilitat del formigó i les armadures (article 43 del CODI ESTRUCTURAL) en funció de les classes d'exposició.
El formigó estructural ha de fabricar-se en centrals específiques
En cap cas es tolerarà la col·locació en obra de masses que acusin principi d'adormiment.
El formigó col·locat no ha de tenir disgregacions o buits a la massa.
Després del formigonament les armadures han de mantenir la posició prevista a la DT.
La secció de l'element no ha de quedar disminuïda en cap punt per la introducció d'elements de l'encofrat ni d'altres.
La DF comprovarà l'absència de defectes significatius en la superfície de formigó. En cas de considerar els defectes inadmissibles d'acord amb el projecte la DF valorarà la reparació.
L'element acabat ha de tenir una superfície uniforme, sense irregularitats.
Si la superfície ha de quedar vista ha de tenir, a més, una coloració uniforme sense regalims, taques, o elements adherits.
En el cas d'utilitzar mataca, les pedres han de quedar distribuïdes uniformement dins de la massa de formigó sense que es toquin entre elles.
La resistència característica del formigó es comprovarà d'acord amb l'article 57 del capítol 13 del CODI ESTRUCTURAL.
Les toleràncies en el recobriment i la posició de les armadures han de complir l'especificat a l'UNE 36831.
No s'accepten toleràncies en el replanteig d'eixos en l'execució de fonaments de mitgeres, buits d'ascensor, passos d'instal·lacions, etc., fora que ho autoritzi explícitament la DF.
RASES I POUS:
Toleràncies d'execució:
- Desviació en planta, del centre de gravetat: < 2% dimensió en la direcció considerada, ± 50 mm
- Nivells: - Cara superior del formigó de neteja: + 20 mm, - 50 mm - Cara superior del fonament: + 20 mm, - 50 mm - Gruix del formigó de neteja: - 30 mm
- Dimensions en planta: - Fonaments encofrats: + 40 mm; -20mm - Fonaments formigonats contra el terreny (D:dimensió considerada):
- D <= 1 m: + 80 mm; -20mm - 1 m < D <= 2,5 m: + 120 mm , -20mm - D > 2,5 m: + 200 mm , -20mm
- Secció transversal (D:dimensió considerada): - En tots els casos: + 5%(<= 120 mm), - 5%(<= 20 mm) - D <= 30 cm: + 10 mm, - 8 mm - 30 cm < D <= 100 cm: + 12 mm, - 10 mm - 100 cm < D: + 24 mm, - 20 mm
- Planor: - Formigó de neteja: ± 16 mm/2 m - Cara superior del fonament: ± 16 mm/2 m - Cares laterals (fonaments encofrats)± 16 mm/2 m
Les toleràncies d'execució han de complir l'especificat en el punt 5 de l'annex 14 del CODI ESTRUCTURAL.
2.- CONDICIONS DEL PROCÉS D'EXECUCIÓ
FORMIGONAMENT:
Si la superfície sobre la que s'ha de formigonar ha sofert gelada, s'ha d'eliminar prèviament la part afectada.
La temperatura dels elements on s'aboca el formigó ha de ser superior als 0°C.
El formigó s'ha de posar a l'obra abans que comenci l'adormiment, i a una temperatura >= 5°C.
La temperatura per a formigonar ha d'estar entre 5°C i 40°C. El formigonament s'ha de suspendre quan es prevegi que durant les 48 h següents la temperatura pot ser inferior a 0°C. Fora d'aquests límits, el formigonament requereix precaucions explícites i l'autorització de la DF En aquest cas, s'han de fer provetes amb les mateixes condicions de l'obra, per a poder verificar la resistència realment assolida.
Si l'encofrat és de fusta, ha de tenir la humitat necessària per tal que no absorbeixi l'aigua del formigó.
No s'admet l'alumini en motlles que hagin d'estar en contacte amb el formigó.
Segons el capítol 11 article 48.3 del CODI ESTRUCTURAL, s'admet l'alumini en motlles que hagin d'estar en contacte amb el formigó sempre que pugui facilitar-se a la DF un certificat, elaborat per una entitat de control i signat per una persona física, que els panells emprats han estat sotmesos amb anterioritat a un tractament de protecció superficial que evitar la reacció amb els àlcalis del ciment.
No es procedirà al formigonat fins que la DF doni el vist-i-plau havent revisat armadures col·locades en posició definitiva.
La DF comprovarà l'absència de defectes significatius en la superfície de formigó. En cas de considerar els defectes inadmissibles d'acord amb el projecte la DF valorarà la reparació.
No es col·locarà en obra capes o tongades de formigó amb un gruix superior al que permeti una compactació completa de la massa
Si l'abocada del formigó es fa amb bomba, la DF ha d'aprovar la instal·lació de bombeig prèviament al formigonament.
No pot transcórrer més d'1,5 hora des de la fabricació del formigó fins el formigonament, a menys que la DF ho cregui convenient per aplicar medis que retardin l'adormiment.
No s'han de posar en contacte formigons fabricats amb tipus de ciments incompatibles entre ells.
L'abocada s'ha de fer des d'una alçària petita i sense que es produeixin disgregacions.
La compactació del formigó es realitzarà mitjançant processos adequats a la consistència de la mescla i de manera que s'eliminin forats i s'eviti la segregació.
S'ha de garantir que durant l'abocat i compactat del formigó no es produeixen desplaçaments de l'armadura.
La velocitat de formigonament ha de ser suficient per assegurar que l'aire no quedi agafat i assenti el formigó.
El formigonament s'ha de suspendre en cas de pluja o de vent fort. Eventualment, la continuació dels treballs, en la forma que es proposi, ha de ser aprovada per la DF.
En cap cas s'ha d'aturar el formigonament si no s'ha arribat a un junt adequat.
Els junts de formigonament han de ser aprovats per la DF abans del formigonat del junt.
En tornar a iniciar el formigonament del junt s'ha de retirar la capa superficial de morter, deixant els granulats al descobert i el junt net. Per a fer-ho no s'han d'utilitzar productes corrosius.
Abans de formigonar el junt s'ha d'humitejar, evitant que es facin tolls d'aigua en el junt.
Es poden utilitzar productes específics (com les resines epoxi) per a l'execució de junts sempre que es justifiqui i es supervisi per la DF.
Un cop reblert l'element no s'ha de corregir el seu aplomat, ni el seu anivellament.
Durant l'adormiment i primer període d'enduriment del formigó cal assegurar el manteniment de la humitat de l'element de formigó mitjançant el curat adequat.
Durant l'adormiment s'han d'evitar sobrecàrregues i vibracions que puguin provocar la fissuració de l'element.
FORMIGÓ ESTRUCTURAL:
La compactació s'ha de realitzar per vibratge. El gruix màxim de la tongada depèn del vibrador utilitzat. S'ha de vibrar fins que s'aconsegueixi una massa compacta i sense que es produeixin disgregacions.
El vibratge ha de fer-se més intens a les zones d'alta densitat d'armadures, a les cantonades i als paraments.
3.- UNITAT I CRITERI D'AMIDAMENT
FORMIGONAMENT:
m3 de volum amidat segons les especificacions de la DT, amb aquelles modificacions i singularitats acceptades prèviament i expressament per la DF.
4.- NORMATIVA DE COMPLIMENT OBLIGATORI
Real Decreto 470/2021, de 29 de junio, por el que se aprueba el Código Estructural.
5.- CONDICIONS DE CONTROL D'EXECUCIÓ I DE L'OBRA ACABADA
CONTROL D'EXECUCIÓ. OPERACIONS DE CONTROL:

Els punts de control més destacables són els següents:
- Aprovació del pla de formigonat presentat pel contractista.
- Inspecció visual de totes les excavacions abans de la col·locació de les armadures, amb observació de l'estat de neteja i entrada d'aigua en tot el recinte.
- Presa de coordenades i cotes de totes les unitats d'obra abans del formigonat.
- Observació de la superfície sobre la que s'ha d'estendre el formigó i de les condicions d'encofrat. Mesura de les dimensions de totes les unitats estructurals d'obra, entre els encofrats, abans de formigonar.
- Verificació de la correcte disposició de l'armat i de les mesures constructives per tal d'evitar moviments de la ferralla durant el formigonat.
- Inspecció del procés de formigonat amb control, entre d'altres aspectes, de la temperatura i condicions ambientals.
- Control del desencofrat i del procés i condicions de curat.
- Presa de coordenades i cotes dels punts que hagin de rebre prefabricats, després del formigonat.
CONTROL D'EXECUCIÓ. CRITERIS DE PRESA DE MOSTRES:
Els controls s'han de realitzar segons les indicacions de la DF, i el contingut del capítol 12 article 55 del CODI ESTRUCTURAL.
CONTROL D'EXECUCIÓ. INTERPRETACIÓ DE RESULTATS I ACTUACIONS EN CAS D'INCOMPLIMENT:
No es podrà iniciar el formigonat d'un element sense la corresponent aprovació de la DF.
CONTROL DE L'OBRA ACABADA. OPERACIONS DE CONTROL:
Els punts de control més destacables són els següents:
Inspecció visual de la unitat finalitzada i control de les condicions geomètriques d'acabat, segons el capítol 5 de l'annex 14 del CODI ESTRUCTURAL.
- Assaigs d'informació complementària.
De les estructures projectades i construïdes en les que els materials i l'execució hagin assolit la qualitat prevista, comprovada mitjançant els controls preceptius, sols necessiten sotmetre's a assaigs d'informació i en particular a proves de càrrega, les incloses en els següents supòsits:
- Quan així ho disposi les Instruccions, reglaments específics d'un tipus d'estructura o el plec de prescripcions tècniques particulars.
- Quan degut a caràcter particular de l'estructura convingui comprovar que la mateixa reuneix certes condicions específiques. En aquest cas el plec de prescripcions tècniques particulars establirà els assaigs oportuns que s'han de realitzar, indicant amb tota precisió la forma de realitzar-los i la manera d'interpretar els resultats.
- Quan a judici de la Direcció Facultativa existeixin dubtes raonables sobre la seguretat, funcionalitat o durabilitat de l'estructura.
CONTROL DE L'OBRA ACABADA. CRITERIS DE PRESA DE MOSTRES:
Els controls s'han de realitzar segons les indicacions de la DF, i el contingut del capítol 12 article 55 del CODI ESTRUCTURAL.
CONTROL DE L'OBRA ACABADA. INTERPRETACIÓ DE RESULTATS I ACTUACIONS EN CAS D'INCOMPLIMENT:
Si s'aprecien deficiències importants en l'element construït, la DF podrà encarregar assaigs d'informació complementaria (testimonis, ultrasons, escleròmetre) sobre el formigó endurit, per tal de tenir coneixement de les condicions de resistència assolides o altres característiques de l'element formigonat.

P3 FONAMENTS, CONTENCIONS I TÚNELS

P3Z ELEMENTS ESPECIALS PER A FONAMENTS

P3Z3- CAPA DE NETEJA I ANIVELLAMENT

0.- ELEMENTS QUE CONTEMPLA EL PLEC

P3Z3-D527.

1.- DEFINICIÓ I CONDICIONS DE LES PARTIDES D'OBRA EXECUTADES
Formació de capa de neteja i anivellament, mitjançant l'abocada de formigó al fons de les rases o dels pous de fonamentació prèviament excavats.
L'execució de la unitat d'obra inclou les operacions següents:
- Neteja, refinat i preparació de la superfície del fons de l'excavació
- Situació dels punts de referència dels nivells
- Abocada i estesa del formigó
- Curat del formigó
CONDICIONS GENERALS:
La superfície ha de ser plana i anivellada.
Els formigons de neteja han de tenir una dosificació mínima de 150 kg/m3 de ciment.
La mida màxima del granulat es recomanable sigui inferior a 30 mm.
Es tipificaran de la manera següent: HL-150/C/TM, on C = consistència i TM= mida màxima del granulat.
El formigó no ha de tenir disgregacions ni buits a la massa.
Gruix de la capa de formigó: >= 10 cm
Toleràncies d'execució:
- Gruix de la capa: - 30 mm
- Nivell: +20 / - 50 mm
- Planor: ± 16 mm/2 m
2.- CONDICIONS DEL PROCÉS D'EXECUCIÓ
L'acabat del fons de la rasa o pou, s'ha de fer immediatament abans de col·locar el formigó de neteja. Si ha de passar un temps entre l'excavació i l'abocada del formigó, cal deixar els 10 o 15 cm finals del terreny sense extreure, i fer l'acabat final del terreny just abans de fer la capa de neteja.
La temperatura ambient per a formigonar ha d'estar entre 5°C i 40°C.
El formigonament s'ha d'aturar, com a norma general, en cas de pluja o quan es preveu que durant les 48 hores següents la temperatura pot ser inferior a 0°C.
El formigó s'ha de col·locar abans d'iniciar l'adormiment.
L'abocada s'ha de fer sense que es produeixin disgregacions.
3.- UNITAT I CRITERI D'AMIDAMENT
m2 de superfície amidada segons les especificacions de la DT.
4.- NORMATIVA DE COMPLIMENT OBLIGATORI
Documento Básico de Seguridad estructural DB-SE, parte II del CTE, aprobado por el Real Decreto 314/2006.
Real Decreto 470/2021, de 29 de junio, por el que se aprueba el Código Estructural.
5.- CONDICIONS DE CONTROL D'EXECUCIÓ I DE L'OBRA ACABADA
OPERACIONS DE CONTROL:
Les tasques de control a realitzar són les següents:
- Observació de la superfície sobre la que s'ha d'estendre la capa de neteja.
- Inspecció del procés de formigonat amb control de la temperatura ambient.
- Control de les condicions geomètriques d'acabat (gruix, nivell i planor).
CRITERIS DE PRESA DE MOSTRES:
Les operacions de control s'han de realitzar segons les indicacions de la DF.
INTERPRETACIÓ DE RESULTATS I ACTUACIONS EN CAS D'INCOMPLIMENT:
No es podrà iniciar el formigonat d'un element sense la corresponent aprovació de la DF.
La correcció dels defectes observats ha d'anar a càrrec del contractista.

P4 ESTRUCTURES

P44 ESTRUCTURES D'ACER

P442- BIGA D'ACER, COL·LOCADA

0.- ELEMENTS QUE CONTEMPLA EL PLEC

P442-DFZ6.

1.- DEFINICIÓ I CONDICIONS DE LES PARTIDES D'OBRA EXECUTADES
Formació d'elements estructurals amb perfils normalitzats d'acer, utilitzats directament o formant peces compostes.
S'han considerat els elements següents:
- Bigues
S'han considerat els tipus de perfils següents:
- Perfils d'acer laminat en calent, de les sèries IPN, IPE, HEA, HEB, HEM o UPN, d'acer S275JR, S275J0, S275J2, S355JR, S355J0 o S355J2, segons CÓDIGO ESTRUCTURAL (RD 470/2021), UNE-EN 10025-2
- Perfils d'acer laminat en calent de les sèries L, LD, T, rodó, quadrat, rectangular o planxa, d'acer S275JR, S275J0, S275J2, S355JR, S355J0 o S355J2, segons CÓDIGO ESTRUCTURAL (RD 470/2021), UNE-EN 10025-2
- Perfils foradats d'acer laminat en calent de les sèries rodó, quadrat o rectangular d'acer S275J0H o S355J2H, segons CÓDIGO ESTRUCTURAL (RD 470/2021), UNE-EN 10210-1
- Perfils foradats conformats en fred de les sèries rodó, quadrat o rectangular d'acer S275J0H o S355J2H, segons CÓDIGO ESTRUCTURAL (RD 470/2021), UNE-EN 10219-1
- Perfils conformats en fred, de les sèries L, LD, U, C, Z, o Omega, d'acer S235JRC, segons CÓDIGO ESTRUCTURAL (RD 470/2021), UNE-EN 10025-2
S'han considerat els acabats superficials següents:
- Pintat amb una capa d'emprimació antioxidant
- Galvanitzat
S'han considerat els tipus de col·locació següents:
- Col·locació amb soldadura
- Col·locació amb cargols
- Col·locació sobre obres de fàbrica o de formigó, recolzats o encastats
L'execució de la unitat d'obra inclou les operacions següents:
- Preparació de la zona de treball
- Replanteig i marcat dels eixos
- Col·locació i fixació provisional de la peça
- Aplomat i anivellació definitius
- Execució de les unions, en el seu cas
- Comprovació final de l'aplomat i dels nivells
CONDICIONS GENERALS:
Els materials utilitzats han de tenir la qualitat establerta a la DT. No s'han de fer modificacions sense autorització de la DF encara que suposin un increment de les característiques mecàniques.
La peça ha d'estar col·locada a la posició indicada a la DT, amb les modificacions aprovades per la DF.
La peça ha d'estar correctament aplomada i nivellada.
Quan la peça sigui composta, la disposició dels diferents elements de la peça, les seves dimensions, tipus d'acer i perfils s'han de correspondre amb les indicacions de la DT.
Cada component de l'estructura ha de dur una marca d'identificació que ha de ser visible després del muntatge. Aquesta marca no ha d'estar feta amb entalladura cisellada.
La marca d'identificació ha d'indicar l'orientació de muntatge del component estructural quan aquesta no es dedueixi clarament de la seva forma.
Els elements de fixació, i les xapes, plaques petites i accessoris de muntatge han d'anar embalats i identificats adequadament.
L'element ha d'estar pintat amb una capa de protecció de pintura antioxidant, excepte si està galvanitzat.
Els cantells de les peces no han de tenir òxid adherit, rebaves, estries o irregularitats que dificultin el contacte amb l'element que s'han d'unir.
Si el perfil està galvanitzat, la col·locació de l'element no ha de produir desperfectes en el recobriment del zenc.
L'element no s'ha d'adreçar un cop col·locat definitivament.
No es permet reblir amb soldadura els forats que han estat practicats a l'estructura per a disposar cargols provisionals de muntatge.
Toleràncies d'execució:
- En obres d'edificació: Límits establerts als apartats 11.1 i 11.2 del DB-SE A i a l'annexe 16 del CODI ESTRUCTURAL.
- En obres d'enginyeria civil: Límits establerts a l'article 640.12 del PG3 i l'annexe 16 del CODI ESTRUCTURAL.
COL·LOCACIÓ AMB CARGOLS:
S'utilitzaran cargols normalitzats d'acord a les normes recollides a la taula 85.2.b del CODI ESTRUCTURAL
Els cargols aixamfranats, cargols calibrats, perns articulats i els cargols hexagonals d'injecció s'han d'utilitzar seguint les instruccions del seu fabricant i han de complir els requisits addicionals establerts a l'article 85.2 del CODI ESTRUCTURAL.
La situació dels cargols a la unió ha de ser tal que redueixi la possibilitat de corrosió i pandeig local de les xapes, i ha de facilitar el muntatge i les inspeccions.
El diàmetre nominal mínim dels cargols ha de ser de 12 mm.
La rosca pot estar inclosa en el pla de tall, excepte en el cas que els cargols s'utilitzin com a calibrats.
Després del collat l'espiga del cargol ha de sobresortir de la rosca de la femella. Entre la superfície de recolzament de la femella i la part no roscada de l'espiga ha d'haver, com a mínim:
- En cargols pretesats: 4 filets complerts més la sortida de la rosca
- En cargols sense pretesar: 1 filet complert més la sortida de la rosca
Les superfícies dels caps de cargols i femelles han d'estar perfectament planes i netes.
En els cargols col·locats en posició vertical, la femella ha d'estar situada per sota del cap del cargol.
En els forats rodons normals i amb cargols sense pretesar no és necessari utilitzar volanderes. Si s'utilitzen han d'anar sota el cap dels cargols, han de ser aixamfranades i el xamfrà ha d'estar situat en direcció al cap del cargol.
En els cargols pretesats, les volanderes han de ser planes endurides i han d'anar col·locades de la forma següent:
- Cargols 10.9: sota el cap del cargol i de la femella
- Cargols 8.8: sota de l'element que gira
Toleràncies d'execució:
- Franquícia màxima entre superfícies adjacents: - Si s'utilitzen cargols no pretesats: 2 mm - Si s'utilitzen cargols pretesats: 1 mm
- Diàmetre dels forats: - En obres d'edificació: Límits establerts a l'apartat 11.1 del DB-SE A i a l'article 93.2 del CODI ESTRUCTURAL - En obres d'enginyeria civil: Límits establerts als apartats 640.5.1.3 i 640.5.1.4 del PG3 i a l'article 93.2 del CODI ESTRUCTURAL.
- Posició dels forats: - En obres d'edificació: Límits establerts a l'apartat 11.1 del DB-SE A i a l'article 93.2 del CODI ESTRUCTURAL. - En obres d'enginyeria civil: Límits establerts a l'apartat 640.5.1.1 del PG3 i a l'article 93.2 del CODI ESTRUCTURAL.
COL·LOCACIÓ AMB SOLDADURA:
El material d'aportació utilitzat ha de ser apropiat als materials a soldar i al procediment de soldadura.
Les característiques mecàniques del material d'aportació han de ser superiors a les del material base.
En acers de resistència millorada a la corrosió atmosfèrica, la resistència a la corrosió del material d'aportació ha de ser equivalent a la del material base.
El plec de prescripcions tècniques particulars definirà el sistema de protecció enfront la corrossió.
Els mètodes de protecció podran ser:
- Metalització, segons l'UNE-EN ISO 2063.
- Galvanització en calent, segons l'UNE-EN ISO 1461.
- Sistemes de pintura, segons l'UNE-EN ISO 12944.
2.- CONDICIONS DEL PROCÉS D'EXECUCIÓ
CONDICIONS GENERALS:
El constructor ha d'elaborar els plànols de taller i un programa de muntatge que han de ser aprovats per la DF abans d'iniciar els treballs en obra.
Qualsevol modificació durant els treballs ha d'aprovar-la la DF i reflectir-se posteriorment en els plànols de taller.
Els components estructurals s'han de manipular evitant que es produeixin deformacions permanents i procurant que els desperfectes superficials siguin mínims. Han d'anar protegits en els punts de subjecció.
Tot subconjunt estructural que durant les operacions de càrrega, transport, emmagatzematge i muntatge experimenti desperfectes, s'ha de reparar fins que sigui conforme.
Si durant el transport el material ha sofert desperfectes que no poden ser corregits o es preveu que després d'arreglar-los afectarà al seu treball estructural, la peça ha de ser substituïda.

Els components de l'estructura s'han d'emmagatzemar apilats sobre el terreny sense estar en contacte amb el terra i de forma que no es produeixi acumulació d'aigua.
El muntatge de l'estructura s'ha de fer d'acord amb el programa de muntatge i garantint la seguretat estructural en tot moment.
Durant les operacions de muntatge, l'estructura ha de resistir, en condicions de seguretat, les càrregues provisionals de muntatge i els efectes de les càrregues de vent.
Les traves i encastaments o subjeccions provisionals s'han de mantenir en la seva posició fins que l'avanç del muntatge permeti que puguin ser retirats de forma segura.
Les unions per a peces provisionals necessàries per al muntatge s'han de fer de forma que no debilitin l'estructura ni disminueixin la seva capacitat de servei.
La secció de l'element no ha de quedar disminuida pels sistemes de muntatges utilitzats.
Els dispositius d'ancoratge provisionals s'han d'assegurar per a evitar que s'afluixin de forma involuntària.
Durant el procés de muntatge, el constructor ha de garantir que ninguna part de l'estructura estigui deformada o sobrecarregada permanentment per l'apilament de materials estructurals o per càrregues provisionals de muntatge.
Un cop muntada una part de l'estructura, s'ha d'alinear al més aviat possible i immediatament després completar el cargolament.
No s'han de fer unions permanents fins que una part suficient de l'estructura no estigui ben alineada, anivellada, aplomada i unida provisionalment de manera que no es produeixin desplaçaments durant el muntatge o l'alineació posterior de la resta de l'estructura.
La preparació de les unions que s'hagin de realitzar a obra es farà a taller.
Els desperfectes que les operacions de magatzematge i manipulació ocasionin en l'acabat superficial de l'estructura s'han de reparar amb procediments adequats.
Es tindrà especial cura del drenatge de cobertes i façanes, així com s'evitaran zones on es pugui dipositar l'aigua de forma permanent.
Els elements de fixació i ancoratge dispossaran de protecció adient a la classe d'expossició ambiental.
Per a la reparació de superfícies galvanitzades s'han d'utilitzar productes de pintura adequats aplicats sobre àrees que agafin, com a mínim, 10 mm de galvanització intacta.
Les parts que hagin de quedar de difícil accés després del seu muntatge han de rebre el tractament de protecció després de la inspecció i acceptació de la DF i abans del muntatge.
Les estructures amb planxes i peces primes conformades en fred s'executaran considerant els requisits addicionals de l'UNE-ENV 1090-2.
Les estructures amb acers d'alt límit elàstic s'executaran considerant els requisits addicionals de l'UNE-ENV 1090-3.
Les estructures amb gelosia de secció foradada s'executaran tenint en compte els requisits addicionals de l'UNE-ENV 1090-4.
COL·LOCACIÓ AMB CARGOLS:
Els forats per als cargols s'han de fer amb perforadora mecànica. S'admet un altre procediment sempre que proporcioni un acabat equivalent.
Es permet l'execució de forats amb punxonatge sempre que es compleixin els requisits establerts a l'apartat 10.2.3 del DB-SE A en obres d'edificació o els establerts a l'apartat 640.5.1.1 del PG3 en obres d'enginyeria civil.
És recomanable que, sempre que sigui possible, es perforin d'un sol cop els forats que travessin dues o més peces.
Els forats allargats s'han de fer amb una operació de punxonatge, o amb la perforació o punxonatge de dos forats i posterior oxitall.
Després de perforar les peces i abans d'unir-les s'han d'eliminar les rebaves.
Els cargols i les femelles no s'han de soldar, a menys que així ho expliciti el plec de condicions tècniques particulars.
S'han de col·locar el nombre suficient de cargols de muntatge per assegurar la immobilitat de les peces armades i el contacte íntim de les peces d'unió.
Les femelles s'han de muntar de manera que la seva marca de designació sigui visible després del muntatge.
En els cargols sense pretesar, cada conjunt de cargol, femella i volandera(es) s'ha de collar fins arribar al "collat a tocar" sense sobretesar els cargols. En grups de cargols aquest procés s'ha de fer progressivament començant pels cargols situats al centre. Si és necessari s'han de fer cicles addicionals de collat .
Abans de començar el pretesat, els cargols pretesats d'un grup s'han de collar d'acord amb el que s'ha indicat per als cargols sense pretesar.
Per a que el pretesat sigui uniforme s'han de fer cicles addicionals de collat.
S'han de retirar els conjunts de cargol pretesat, femella i volandera(es) que després de collats fins al pretesat mínim, s'afluixin.
El collat dels cargols pretesats s'ha de fer seguint un dels procediments següents:
- Mètode de la clau dinamomètrica.
- Mètode de la femella indicadora.
- Mètode convinat.
Les superfícies que han de transmetre esforços per fricció s'han de netejar d'olis amb netejadors químics. Després de la preparació i fins l'armat i cargolat s'han de protegir amb cobertes impermeables.
La zona sense revestir situada al voltant del perímetre de la unió amb cargols no s'ha de tractar fins que no s'hagi inspeccionat la unió.
COL·LOCACIÓ AMB SOLDADURA:
Els procediments autoritzats per a realitzar unions soldades són:
- Per arc elèctric manual amb elèctrode revestit
- Per arc amb fil tubular, sense protecció gasosa
- Per arc submergit amb fil/filferro
- Per arc submergit amb elèctrode nu
- Per arc amb gas inert
- Per arc amb gas actiu
- Per arc amb fil tubular, amb protecció de gas actiu
- Per arc amb fil tubular, amb protecció de gas inert
- Per arc amb elèctrode de wolfram i gas inert
- Per arc de connectors
Les soldadures s'han de fer protegides dels efectes directes del vent, de la pluja i de la neu.
A l'obra i a disposició del personal encarregat de soldar hi ha d'haver un pla de soldatge, que ha d'incloure, com a mínim, els detalls, mida i tipus de les unions, especificacions dels tipus d'electròdes i preescalfament, seqüència de soldadura, limitacions a la soldadura discontinua i comprovacions intermèdies, girs o voltes de les peces necessàries per la soldadura, detall de les fixacions provisionals, disposicions en front l'esquinçament laminar, referència al pla d'inspecció i assaigs, i tots els requeriments per al identificació de les soldadures.
Les soldadures s'han de fer per soldadors certificats per un organisme acreditat i qualificats segons l'UNE-EN 287-1.
La coordinació de les tasques de soldadura s'ha de fer per soldadors qualificats i amb experiència amb el tipus d'operació que supervisen.
Abans de començar a soldar s'ha de verificar que les superfícies i vores a soldar són adequades al procés de soldadura i que estan lliures de fissures.
Totes les superfícies a soldar s'han de netejar de qualsevol material que pugui afectar negativament la qualitat de la soldadura o perjudicar el procés de soldatge. S'han de mantenir seques i lliures de condensacions.
Els components a soldar han d'estar correctament col·locats i fixos en la seva posició mitjançant dispositius adequats o soldadures de punteig, de manera que les unions a soldar siguin accessibles i visibles per al soldador. No s'han d'introduir soldadures addicionals.
El muntatge de l'estructura s'ha de fer de manera que les dimensions finals dels components estructurals estiguin dintre de les toleràncies establertes.
Els dispositius provisionals utilitzats per al muntatge de l'estructura, s'han de retirar sense fer malbé les peces.
Les soldadures provisionals s'han d'executar seguint les especificacions generals. S'han d'eliminar totes les soldadures de punteig que no s'incorporin a les soldadures finals.
Quan el tipus de material de l'acer i/o la velocitat de refredament puguin produir un enduriment de la zona tèrmicament afectada s'ha de considerar la utilització del precalentament. Aquest s'ha d'estendre 75 mm en cada component del metall base.
No s'ha d'accelerar el refredament de les soldadures amb mitjans artificials.
Els cordons de soldadura successius no han de produir esques.
Després de fer un cordó de soldadura i abans de fer el següent, cal netejar l'escòria per mitjà d'una picola i d'un raspall.
L'execució dels diferents tipus de soldadures s'ha de fer d'acord amb els requisits establerts a l'apartat 10.3.4 del DB-SE A i l'article 94 del CODI ESTRUCTURAL per a obres d'edificació o d'acord amb l'article 640.5.2 del PG3 i l'article 94 del CODI ESTRUCTURAL per a obres d'enginyeria civil.
No s'han d'utilitzar materials de protecció que perjudiquin la qualitat de la soldadura a menys de 150 mm de la zona a soldar.
Les soldadures i el metall base adjacent no s'han de pintar sense haver eliminat prèviament l'escòria.
3.- UNITAT I CRITERI D'AMIDAMENT
BIGUES, BIGUETES, CORRETGES, ENCAVALLADES, LLINDES, PILARS, TRAVES, ELEMENTS D'ANCORATGE, ELEMENTS AUXILIARS:
kg de pes calculat segons les especificacions de la DT, d'acord amb els criteris següents:
- El pes unitari per al seu càlcul ha de ser el teòric
- Per a poder utilitzar un altre valor diferent del teòric, cal l'acceptació expressa de la DF.
Aquest criteri inclou les pèrdues de material corresponents a retalls.
4.- NORMATIVA DE COMPLIMENT OBLIGATORI
OBRES D'EDIFICACIÓ:
Real Decreto 470/2021, de 29 de junio, por el que se aprueba el Código Estructural.
Real Decreto 314/2006, de 17 de marzo, por el que se aprueba el Código Técnico de la Edificación Parte 2. Documento Básico de Acero DB-SE-A.
* UNE-ENV 1090-1:1997 Ejecución de estructuras de acero. Parte 1: Reglas generales y reglas para edificación.

OBRES D'ENGINYERIA CIVIL:
Real Decreto 470/2021, de 29 de junio, por el que se aprueba el Código Estructural.
Orden de 6 de febrero de 1976 por la que se aprueba el Pliego de Prescripciones Técnicas Generales para Obras de Carreteras y Puentes (PG-3).
5.- CONDICIONS DE CONTROL D'EXECUCIÓ I DE L'OBRA ACABADA
CONTROL D'EXECUCIÓ. OPERACIONS DE CONTROL:
Abans de l'inici de l'execució, la DF verificarà que existeix un programa de control desenvolupat pel constructor, tant per als productes com per a l'execució.
Previ al subministrament, el constructor presentarà a la DF la següent documentació:
- creditació que el procés de muntatge al taller dels elements de l'estructura posseeix distintiu de qualitat reconegut.
- Acreditació que els productes d'acer posseeixen distintiu de qualitat reconegut.
- En processos de soldadura, certificats d'homologació dels soldadors segons UNE-EN 2871 i del procés de soldadura segons UNE-EN ISO 15614-1.
La DF comprovarà que els productes d'acer subministrats pel taller a l'obra, s'acompanyen de la seva fulla de subministrament, en cas que no es pugui realitzar la traçabilitat de la mateixa, aquesta serà rebutjada.
Prèvi a l'execució es fabricaran per a cada element i cada material a tallar, com a mínim quatre provetes, per part del control extern de l'entitat de control.
Es comprovarà que les dimensions dels elements elaborats al taller son les mateixes que les dels plànols de taller , considerant-se les toleràncies al plec de condicions.
Amb anterioritat a la fabricació, el constructor proposarà la seqüència d'armat i soldadura, aquesta haurà de ser aprovada per la DF.
Es marcaran les peces amb pintura segons plànols de taller, per identificar-les durant el muntatge al taller i a l'obra.
L'autocontrol del procés de muntatge inclourà com a mínim:
-Identificació del elements.
-Situació dels eixos de simetria.
-Situació de les zones de suport contigües.
-Paral·lelisme d'ales i platabandes.
-Perpendicularitat d'ales i ànimes.
-Abonyegament, rectitud i planor d'ales i ànimes.
-Contrafletxes.
La freqüència de comprovació serà del 100% per elements principals i del 25% per a elements secundaris.
La DF comprovarà amb antelació al muntatge la correspondència entre el projecte i els elements elaborats al taller, i la documentació del subministrament.
El constructor elaborarà la documentació corresponent al muntatge, aquesta será aprovada per la DF, i com a mínim inclourà:
-Memòria de muntatge.
-Plànols de muntatge.
-Programa d'inspecció.
Es comprovarà la conformitat de totes les operacions de muntatge, especialment:
-L'ordre de cada operació.
-Eines utilitzades.
-Qualificació del personal.
-Traçabilitat del sistema.
UNIONS SOLDADES:
Els soldadors hauran d'estar en disposició de la qualificació adient conforme a l'apartat 94.4.2 del CODI ESTRUCTURAL.
Cada soldador identificarà el seu treball amb marques personals no transferibles.
La soldadura es realitzarà segons l'apartat 94.4.1 del CODI ESTRUCTURAL, el constructor realitzarà el assajos i probes necessàries per establir el mètode de soldadura més adient.
Abans de realitzar la soldadura, es farà una inspecció de les peces a unir segons l'UNE-EN iso 17637.
Les inspeccions de les soldadures les realitzarà un inspector de soldadura de nivell 2 o persona autoritzada per la DF.
UNIONS CARGOLADES:
Es comprovaran .els parells de serratge aplicats als cargols.
En el cas de cargols pretesats es comprovarà que l'esforç aplicat és superior al mínim establert.
CONTROL D'EXECUCIÓ. CRITERIS DE PRESA DE MOSTRES:
Els controls s'han de fer segons les indicacions de la DF.
La mesura de les longituds es farà amb regla o cinta metàl·lica, d'exactitud no menor de 0,1 mm en cada metre, i no menor que 0,1 per mil en longituds majors.
La mesura de les fletxes de les barres es realitzarà per comparació entre la directriu del perfil i la línia recta definida entre les seccions extremes materialitzada amb un filferro tesat.
UNIONS SOLDADES:
La DF determinarà les soldadures que han de ser objecte d'anàlisi.
Els percentatges indicats poden ser variats, segons criteris de la DF, en funció dels resultats de la inspecció visual realitzada i dels anàlisis anteriors.
UNIONS CARGOLADES:
La DF determinarà les unions que han de ser objecte d'anàlisi.
CONTROL D'EXECUCIÓ. INTERPRETACIÓ DE RESULTATS I ACTUACIONS EN CAS D'INCOMPLIMENT:
El taller de fabricació ha de disposar d'un control dimensional adequat.
Quan es sobrepassi alguna de les toleràncies especificades en algun control, es corregirà la implantació en obra. A més a més, s'augmentarà el control, en l'apartat incomplet, fins a un 20% d'unitats. Si encara es troben irregularitats, es faran les oportunes correccions i/o rebuigs i es farà el control sobre el 100 % de les unitats amb les oportunes actuacions segons el resultat.
UNIONS SOLDADES:
La qualificació dels defectes observats en les inspeccions visuals i en les realitzades per mètodes no destructius, es farà d'acord amb les especificacions fixades al Plec de Condicions Particulars de l'obra.
CONTROL DE L'OBRA ACABADA. OPERACIONS DE CONTROL:
Inspecció visual de la unitat acabada.
En l'estructura acabada han de realitzar-se, les comprovacions i proves de servei previstes en projecte i/o ordenades per DF conjuntament amb les exigides per la normativa vigent.
UNIONS SOLDADES:
En l'estructura acabada han de realitzar-se, les comprovacions i proves de servei previstes en projecte i/o ordenades per DF conjuntament amb les exigides per la normativa vigent.
Es controlaran tots els cordons de soldadura.
Les soldadures que durant el procés de fabricació resultin inaccessibles, seran inspeccionades amb anterioritat.
A l'autocontrol de les soldadures es comprovarà com a mínim:
-Inspecció visual de tots els cordons.
-Comprovacions mitjançant assajos no destructius.
Es realitzaran els següents assajos no destructius segons la norma EN12062
-Líquids penetrants(LP) segons UNE-EN 1289.
-Partícules magnètiques(PM),segons UNE-EN 1290.
-Ultrasons(US), segons UNE-EN 1714.
-Radiografies(RX), segons UNE-EN 12517.
A tots els punt a on existeixin creuament de cordons de soldadura es realitzarà una radiografia addicional
Es realitzarà una inspecció mitjançant partícules magnètiques o líquids penetrants d'un 15% del total de la longitud de les soldadures en angle.
Es realitzarà una inspecció radiográfica i ultrasònica de les soldadures a topar en planxes i unions en T quan aquestes siguin a topar.
Els criteris d'acceptació de les soldadures es basaran en l'UNE-EN ISO 5817.
UNIONS CARGOLADES:
La freqüència de comprovació serà del 100% per elements principals com bigues, i del 25% per a elements secundaris com rigiditzadors.
CONTROL DE L'OBRA ACABADA. CRITERIS DE PRESA DE MOSTRES:
Els controls s'han de fer segons les indicacions de la DF.
CONTROL DE L'OBRA ACABADA. INTERPRETACIÓ DE RESULTATS I ACTUACIONS EN CAS D'INCOMPLIMENT:
Correcció per part del contractista de les irregularitats observades.
UNIONS SOLDADES:
No s'acceptaran soldadures que no compleixin amb les especificacions.
No s'acceptaran unions soldades que no compleixin amb els assaigs no destructius.
No s'acceptaran soldadures realitzades per soldadors no qualificats

P6 TANCAMENTS I DIVISÒRIES

P6A REIXATS I TANQUES LLEUGERES

P6A3- REIXAT DE PANELLS DE MALLA D'ACER, COL·LOCAT

0.- ELEMENTS QUE CONTEMPLA EL PLEC

P6A3-FA4U.

1.- DEFINICIÓ I CONDICIONS DE LES PARTIDES D'OBRA EXECUTADES
Col·locació de reixat de malla d'acer i de la porta formada per perfils metàl·lics i malla electrosoldada.
S'han considerat les unitats d'obra següents:
- Reixat amb bastidor o sense i malla electrosoldada, malla ondulada o entramat metàl·lic
S'han considerat les formes de col·locació del reixat següents:
- Amb pals de tub col·locats sobre daus de formigó
- Ancorat a l'obra
- Amb platines i fixat mecànicament a l'obra
L'execució de la unitat d'obra inclou les operacions següents:
Reixat:
- Replanteig
- Col·locació dels muntants sobre daus de formigó, ancorats a l'obra o sobre platines
- Col·locació dels elements que formen el reixat
REIXAT
La tanca ha de quedar ben fixada al suport. Ha d'estar aplomada i amb els angles i els nivells previstos.
Els muntants han de quedar verticals, independentment del pendent del terreny.
Quan ha d'anar col·locada sobre daus de formigó, els suports s'han d'ancorar a aquestes bases que no han de quedar visibles.
La llargària de l'ancoratge dels suports ha de ser l'especificada a la DT.
Toleràncies d'execució:
- Distància entre suports: - Reixa amb malla de torsió senzilla: ± 20 mm - Reixa amb bastidor de 2x1,8 m: ± 2 mm - Reixa amb bastidor de 2,5x1,5 m; 2,65x1,5 m o 2,65x1,8 m: ± 5 mm
- Replanteig: ± 10 mm
- Nivell: ± 5 mm
- Aplomat: ± 5 mm
2.- CONDICIONS DEL PROCÉS D'EXECUCIÓ
REIXAT
Durant tot el procés constructiu, s'ha de garantir la protecció contra les empentes i els impactes per mitjà d'ancoratges i s'ha de mantenir l'aplomat amb l'ajuda d'elements auxiliars.
3.- UNITAT I CRITERI D'AMIDAMENT
REIXAT
m de llargària amidada segons les especificacions de la DT.
4.- NORMATIVA DE COMPLIMENT OBLIGATORI
No hi ha normativa de compliment obligatori.
5.- CONDICIONS DE CONTROL D'EXECUCIÓ I DE L'OBRA ACABADA
CONTROL D'EXECUCIÓ. OPERACIONS DE CONTROL:
Els punts de control més destacables són els següents:
- Comprovació topogràfica de la situació de la tanca.
- Inspecció visual de l'estat general de la tanca.
- Comprovació manual de la resistència d'arrencada en un 10 % dels suports. Es tracta de moure manualment el suport sense observar desplaçaments a la base de fonamentació.
CONTROL D'EXECUCIÓ. CRITERIS DE PRESA DE MOSTRES:
Els controls es realitzaran segons les indicacions de la DF. Els controls es fonamenten en l'inspecció visual i per tant, en l'experiència de l'inspector en aquest tipus de control.
CONTROL D'EXECUCIÓ. INTERPRETACIÓ DE RESULTATS I ACTUACIONS EN CAS D'INCOMPLIMENT:
Els tancaments amb malla hauran d'ajustar-se a les especificacions del plec, tant en el que fa referència a la malla pròpiament dita com en els elements auxiliars (suports i accessoris).
Correcció per part del contractista de les irregularitats observades en els suports de la tanca. En cas d'observar deficiències, s'ampliarà el control, en primer lloc fins a un 20 % dels suports, i en cas de mantenir-se les irregularitats, es passarà a realitzar control sobre el 100 % de les unitats.
CONTROL DE L'OBRA ACABADA. OPERACIONS DE CONTROL:
Inspecció visual de la unitat acabada.
CONTROL DE L'OBRA ACABADA. CRITERIS DE PRESA DE MOSTRES:
En la unitat acabada han de realitzar-se, les comprovacions i probes de servei previstes en projecte i/o ordenades per DF conjuntament amb les exigides per la normativa vigent.
CONTROL DE L'OBRA ACABADA. INTERPRETACIÓ DE RESULTATS I ACTUACIONS EN CAS D'INCOMPLIMENT:
Correcció per part del contractista de les irregularitats observades.

P9 FERMS I PAVIMENTS

P93 BASES, SOLERES I RECRESCUDES

P931- BASE DE FORMIGÓ

0.- ELEMENTS QUE CONTEMPLA EL PLEC

P931-126AH.

1.- DEFINICIÓ I CONDICIONS DE LES PARTIDES D'OBRA EXECUTADES
Formació de subbase o base de formigó per a suport de paviment.
Es considera estesa i vibració manual la col·locació del formigó amb regle vibratori, i estesa i vibració mecànica la col·locació del formigó amb estenedora.
En actuacions de reparació, s'han considerat els graus de dificultat següents:
- Grau de dificultat associat a la mobilitat en l'actuació: - Sense dificultat de mobilitat: actuacions en què hi ha una interferència pròpia de l'entorn on es desenvolupen. - Amb dificultat de mobilitat: actuacions en entorns amb dificultat de mobilitat i/o amb el material aplegat lluny de la zona de treball: - Actuacions amb dificultat d'accessibilitat, per la poca mobilitat de la maquinària, per l'elevada presència de guals particulars i passos de vianants, per la impossibilitat d'ubicar una plataforma de treball lateral, per la impossibilitat d'ocupació de la calçada per fer l'aplec de materials que impliqui fer l'actuació per fases per tal de mantenir el pas de vianants i/o per estar en una zona amb tràfic rodat important - Actuacions en les què els materials estan aplegats lluny de la zona de treball per manca d'espai en la proximitat d'on s'executen les tasques.

- Grau de dificultat associat a l'àmbit de l'actuació en funció de l'amplària de la vorera, calçada o plataforma única
- Grau de dificultat associat a la presència d'elements externs a l'actuació: - Sense afectació per serveis o elements de mobiliari urbà: actuacions sense serveis (canalitzacions d'aigua, semàfors, enllumenat, etc.) ni elements urbans de grans dimensions (marquesines, mòduls d'aparcament de bicicletes, etc.) que interfereixin (o que puguin interferir) en les tasques - Amb afectació per serveis o elements de mobiliari urbà: actuacions amb serveis (canalitzacions d'aigua, semàfors, enllumenat, etc.) o elements urbans de grans dimensions (marquesines, mòduls d'aparcament de bicicletes, etc) que interfereixen en les tasques.
- Grau de dificultat associat a l'abast de l'actuació
L'execució de la unitat d'obra inclou les operacions següents:
- Preparació i comprovació de la superfície d'assentament
- Muntatge d'encofrats
- Col·locació d'armadures si es el cas
- Col·locació del formigó
- Execució de junts de dilatació i formigonament
- Protecció del formigó fresc i curat
- Desmuntatge dels encofrats
CONDICIONS GENERALS:
La superfície acabada ha d'estar reglejada.
No ha de tenir esquerdes ni discontinuïtats.
Ha de formar una superfície plana amb una textura uniforme i s'ha d'ajustar a les alineacions i a les rasants previstes.
Ha de tenir junts de dilatació fets a distàncies no superiors a 25 m; han de ser de 2 cm d'amplària i han d'estar plens d'un material flexible.
Els junts de formigonat han de ser de tot el gruix i s'ha de procurar de fer-los coincidir amb els junts de retracció.
La resistència característica del formigó es comprovarà d'acord amb l'article 57 del CODI ESTRUCTURAL.
Toleràncies d'execució:
- Gruix: - 15 mm
- Nivell: ± 10 mm
2.- CONDICIONS DEL PROCÉS D'EXECUCIÓ
El formigonament s'ha de fer a una temperatura ambient entre 5°C i 40°C.
S'han d'aturar els treballs quan la pluja pugui llevar la capa superficial del formigó fresc.
S'ha de vibrar fins aconseguir una massa compacta i sense que es produeixin segregacions.
Durant l'adormiment i fins que s'aconsegueixi el 70% de la resistència prevista, s'ha de mantenir humida la superfície del formigó amb els mitjans necessaris segons el tipus de ciment utilitzat i les condicions climatològiques del lloc.
Aquest procés ha de durar com a mínim:
- 15 dies en temps calorós i sec
- 7 dies en temps humit
La capa no s'ha de trepitjar durant les 24 h següents a la seva formació.
3.- UNITAT I CRITERI D'AMIDAMENT
m3 de volum amidat segons les especificacions de la DT si no s'indica el gruix.
m2 de superfície amidat segons les especificacions de la DT si s'indica el gruix.
4.- NORMATIVA DE COMPLIMENT OBLIGATORI
Real Decreto 470/2021, de 29 de junio, por el que se aprueba el Código Estructural.

P9 FERMS I PAVIMENTS

P9P PAVIMENTS SINTÈTICS I DE LINÒLEUM

P9PC- PAVIMENT AMB GESPA SINTÈTICA

0.- ELEMENTS QUE CONTEMPLA EL PLEC

P9PC-6SWX.

1.- DEFINICIÓ I CONDICIONS DE LES PARTIDES D'OBRA EXECUTADES
Paviment amb gespa sintètica, col·locat sobre cinta adhesiva amb adhesiu de poliuretà.
L'execució de la unitat d'obra inclou les operacions següents:
- Preparació i comprovació de la superfície d'assentament
- Estesa i preparació dels rotlles de gespa sintètica (ajustaments, retalls, etc)
- Pegat a testa dels juntsd'unió amb cinta adhesiva i adhesiu de poliuretà
- Estesa d'una capa de sorra de sílice sobre el paviment
- Raspallat de la sorra
- Neteja del paviment amb aigua
CONDICIONS GENERALS:
El revestiment no ha d'estar esfilagarsat, no ha de tenir taques d'adhesiu ni d'altres defectes superficials.
Ha d'estar ben assentat sobre el suport i ha de formar una superfície plana i llisa de textura uniforme.
No hi ha d'haver bosses ni ressalts entre les tires.
S'han de respectar els juntsd propis del suport.
Els juntsentre les tires s'han de col·locar a tocar.
Tot el pèl ha d'estar col·locat en la mateixa direcció.
Toleràncies d'execució:
- Nivell: ± 5 mm
- Planor: ± 5 mm/2 m
2.- CONDICIONS DEL PROCÉS D'EXECUCIÓ
No s'ha de treballar amb pluja, neu o vent superior als 60 km/h.
La col·locació s'ha de realitzar a temperatura adequada per a la manipulació de l'adhesiu.
El suport ha d'estar net, sense irregularitats que puguin perforar el revestiment, i ha de complir les condicions de planor i nivell que s'exigeixin al revestiment acabat.
El paviment no ha de quedar adherit a la superfície a revestir en cap punt.
L'adhesiu s'ha d'aplicar amb espàtula dentada. El seu ús ha de respondre a les instruccions del fabricant.
Un cop col·locat el paviment s'han de netejar les taques de l'adhesiu.
El paviment no s'ha de trepitjar durant les 5 h següents a la seva col·locació.
El raspallat de la capa de sorra de sílice s'ha de fer en direcció contrària al pèl i fins que quedi una capa de gruix homogeni.
3.- UNITAT I CRITERI D'AMIDAMENT
m2 de superfície amidada segons les especificacions de la DT.
No inclou la capa de drenatge de grava i sorra, la malla geotèxtil de protecció, i la seva col·locació.
4.- NORMATIVA DE COMPLIMENT OBLIGATORI
No hi ha normativa de compliment obligatori.

P9 FERMS I PAVIMENTS

P9Z ELEMENTS ESPECIALS PER A PAVIMENTS

P9Z3- ARMADURA PER A PAVIMENTS, EN MALLA

0.- ELEMENTS QUE CONTEMPLA EL PLEC

P9Z3-DP58.

1.- DEFINICIÓ I CONDICIONS DE LES PARTIDES D'OBRA EXECUTADES
Muntatge i col·locació de l'armadura formada per barres corrugades, malla electrosoldada o conjunt de barres i/o malles d'acer, en formació d'armadura passiva d'elements estructurals de formigó, a l'excavació, a l'encofrat o ancorades a elements de formigó existents, o soldades a perfils d'acer.
S'han considerat les armadures per als elements següents:
- Paviments de formigó
L'execució de la unitat d'obra inclou les operacions següents:
- Preparació de la zona de treball
- Tallat i doblegat de l'armadura
- Neteja de les armadures
- Neteja del fons de l'encofrat
- Col·locació dels separadors
- Muntatge i col·locació de l'armadura
- Subjecció dels elements que formen l'armadura
- Subjecció de l'armadura a l'encofrat
CONDICIONS GENERALS:
Per a l'elaboració, manipulació i muntatge de les armadures s'ha de seguir les indicacions del CODI ESTRUCTURAL i l'UNE 36831.
Els diàmetres, la forma, les dimensions i la disposició de les armadures han de ser les que s'especifiquen a la DT. El nombre de barres no ha de ser mai inferior a l'especificat a la DT.
Les barres no han de tenir defectes superficials ni esquerdes.
Les armadures han de ser netes, no han de tenir òxid no adherent, pintura, greix ni d'altres substàncies que puguin perjudicar a l'acer, al formigó o a l'adherència entre ells.
La disposició de les armadures ha de permetre un formigonament correcte de la peça, de manera que totes les barres quedin recobertes de formigó.
En barres situades per capes, la separació entre elles ha de permetre el pas d'un vibrador intern.
La secció equivalent de les barres de l'armadura no ha de ser inferior al 95,5% de la secció nominal.
Els empalmaments entre barres han de garantir la transmissió de forces d'una barra a la següent, sense que es produeixin lesions en el formigó proper a la zona d'empalmament.
No hi ha d'haver més empalmaments dels que consten a la DT o autoritzi la DF.
Els empalmaments han de quedar allunyats de les zones on l'armadura treballa a la màxima càrrega.
Els empalmaments es poden realitzar per solapa o per soldadura.
Per a realitzar un altre tipus d'empalmament es requerirà disposar d'assaigs que demostrin que garanteixen de forma permanent una resistència a la ruptura no inferior a la de la menor de les dues barres que s'uneixen i que el moviment relatiu entre elles no sigui superior a 0,1 mm.
L'armat de la ferralla s'ha de realitzar mitjançant lligat amb filferro o per aplicació de soldadura no resistent. La disposició dels punts de lligat ha de complir l'especificat en l'apartat 49.4.3.1 del CODI ESTRUCTURAL.
La soldadura no resistent, ha de complir l'especificat en l'article 49.4.3.2 del CODI ESTRUCTURAL, seguint els procediments establerts en la UNE 36832.
La realització dels empalmaments pel que fa al procediment, la disposició dins la peça, la llargària dels solapaments i la posició dels diferents empalmaments en barres properes, ha de seguir les prescripcions del CODI ESTRUCTURAL a l'article 49.5.2.
A les solapes no s'han de disposar ganxos ni potes.
L'empalmament per soldadura s'ha de fer seguint les prescripcions de l'article 49.5.2.5 del CODI ESTRUCTURAL amb els procediments descrits en la UNE 36832.
No es poden disposar empalmaments per soldadura a les zones de forta curvatura de l'armadura.
Queda prohibida la soldadura d'armadures galvanitzades o amb recobriments epoxidics.
Els empalmaments mitjançant dispositius mecànics d'unió, s'han de realitzar segons les especificacions de la DT i les indicacions del fabricant, en qualsevol cas, s'ha de complir l'especificat en l'article 49.5.2.6 del CODI ESTRUCTURAL.
Les armadures han d'estar subjectades entre elles i a l'encofrat de manera que mantinguin la seva posició durant l'abocada i la compactació del formigó.
Les armadures d'espera han d'estar subjectades a l'engraellat dels fonaments.
Quan és necessari recobriments superiors a 50 mm, s'ha de col·locar una malla de repartiment en mig d'aquest gruix, en la zona de tracció, segons s'especifica a l'article 44.2.1.1 del CODI ESTRUCTURAL, excepte en el cas d'elements que hagin de quedar soterrats.
La DF ha d'aprovar la col·locació de les armadures abans de començar el formigonament.
Per a qualsevol classe d'armadures passives, inclosos els estreps, el recobriment no ha de ser inferior, en cap punt, als valors determinats en la taula de l'apartat 44 del CODI ESTRUCTURAL, en funció de la classe d'exposició ambiental a que es sotmetrà el formigó armat, segons l'article 27.1 del CODI ESTRUCTURAL.
Els sistemes auxiliars per a l'armat de la peça formats per barres o filferros, encara que no formen part de l'armadura, han de complir els recobriments mínims, a efectes de garantir la durabilitat de la peça.
Distància lliure armadura paraments: >= D màxim, >= 0,80 granulat màxim
(on: D diàmetre armadura principal o diàmetre equivalent)
Distància lliure barra doblegada - paraments: >= 2 D
La realització dels ancoratges de les barres al formigó, pel que fa a la forma, posició dins la peça i llargària de les barres ha de seguir les prescripcions del CODI ESTRUCTURAL a l'article 49.5.1.
Toleràncies d'execució:
- Llargària solapa: - 0 mm, + 50 mm
- Llargària d'ancoratge i solapa: -0,05L (<= 50 mm, mínim 12 mm), + 0,10 L (<=50 mm)
- Posició: - En series de barres paral·leles: ± 50 mm - En estreps i cèrcols: ± b/12 mm
(on b es el costat menor de la secció de l'element)
Les toleràncies en el recobriment i la posició de les armadures han de complir l'especificat a l'UNE 36831.
MALLA ELECTROSOLDADA:
El empalmament per solapa de malles electrosoldades ha de complir l'especificat en l'article 49.5.2.4 del CODI ESTRUCTURAL.
Llargària de la solapa en malles acoblades: a x Lb neta:
(on: a es el coeficient de la taula 49.5.2.2 del CODI ESTRUCTURAL; Lb neta valor de l'apartat 49.5.1.4 del CODI ESTRUCTURAL)
- Ha de complir, com a mínim: >= 15 D, >= 20 cm
Llargària de la solapa en malles superposades:
- Separació entre elements solapats (longitudinal i transversal) > 10 D: 1,7 Lb
- Separació entre elements solapats (longitudinal i transversal) <= 10 D: 2,4 Lb
2.- CONDICIONS DEL PROCÉS D'EXECUCIÓ
CONDICIONS GENERALS:
El doblegat de les armadures s'ha de fer a temperatura ambient, mitjançant doblegadores mecàniques i a velocitat constant, amb l'ajut de mandrí, de manera que es garanteixi una curvatura constant en tota la zona.
No s'han d'adreçar colzes excepte si es pot verificar que no es faran malbé.
S'han de col·locar separadors per a garantir el recobriment mínim i no han de produir fissures ni filtracions al formigó. La disposició dels separadors ha de complir l'especificat en la taula 49.8.2 del CODI ESTRUCTURAL.
Els separadors han d'estar expressament dissenyats per a aquesta finalitat i han de complir l'especificat en l'article 43.4.2 del CODI ESTRUCTURAL.
Es prohibeix l'ús de fusta o qualsevol material residual de construcció (maó, formigó, etc.). Si han de quedar vistos, no poden ser metàl·lics.
En cas de realitzar soldadures s'han de seguir les disposicions de la norma UNE 36832 i les han d'executar operaris qualificats d'acord amb la normativa vigent.
3.- UNITAT I CRITERI D'AMIDAMENT
MALLA ELECTROSOLDADA:
m2 de superfície amidada segons les especificacions de la DT.
Aquest criteri inclou les pèrdues i increments de material corresponents a retalls i empalmaments.
4.- NORMATIVA DE COMPLIMENT OBLIGATORI
NORMATIVA GENERAL:
Documento Básico de Seguridad estructural DB-SE, parte II del CTE, aprobado por el Real Decreto 314/2006.
Real Decreto 470/2021, de 29 de junio, por el que se aprueba el Código Estructural.
5.- CONDICIONS DE CONTROL D'EXECUCIÓ I DE L'OBRA ACABADA

OPERACIONS DE CONTROL:
Els punts de control més destacables són els següents:
- Recepció i aprovació del informe d'especejament per part del contractista.
- Inspecció abans del formigonat de totes les unitats d'obra estructurals amb observació dels següents punts: - Tipus, diàmetre, longitud i disposició de les barres i malles col·locades. - Rectitud. - Lligams entre les barres. - Rigidesa del conjunt. - Netedat dels elements.
CRITERIS DE PRESA DE MOSTRES:
Bàsicament el control de l'execució està confiat a la inspecció visual de les persones que l'exerceixen, amb la qual cosa el seu bon sentit, coneixements tècnics i experiència son fonamentals per aconseguir el nivell de qualitat previst.
INTERPRETACIÓ DE RESULTATS I ACTUACIONS EN CAS D'INCOMPLIMENT:
Desautorització del formigonat fins que no es prenguin les mesures de correcció adequades.

PC ENVIDRAMENTS

PC1 VIDRES PLANS

PC1I- VIDRE LLUNA, COL·LOCAT

0.- ELEMENTS QUE CONTEMPLA EL PLEC

PC1I-5CL7.

1.- DEFINICIÓ I CONDICIONS DE LES PARTIDES D'OBRA EXECUTADES
Envidrat amb vidre, allotjat en galzes sobre fusta, acer, alumini o PVC o entregat directament sobre buit d'obra, o millora acústica de balconera substituint els vidres antics per vidre laminat.
S'han considerat els tipus següents:
- Vidre lluna trempat o no
S'han considerat les formes de col·locació següents:
- Col·locació a l'anglesa.
- Col·locació amb llistó de vidre
- Col·locació amb perfils conformats de neoprè
- Col·locació amb màstic sobre buit d'obra
L'execució de la unitat d'obra inclou les operacions següents:
Col·locació a l'anglesa:
- Neteja dels perfils de suport
- Aplicació d'una primera capa de màstic en el perímetre
- Col·locació de la fulla de vidre en el bastiment
- Fixació del vidre al bastiment
- Aplicació d'un cordó de màstic omplint l'espai entre el vidre i el galze
- Allisat del màstic i neteja final
Col·locació amb llistó de vidre:
- Neteja dels perfils de suport
- Aplicació d'una primera capa de màstic en el perímetre
- Col·locació de les falques de recolzament
- Col·locació de la fulla de vidre en el bastiment
- Aplicació d'un cordó de màstic omplint l'espai entre el vidre i el galze
- Col·locació del llistó perimetral
- Allisat del màstic i neteja final
Col·locació amb perfils conformats de neoprè:
- Neteja dels perfils de suport
- Col·locació del perfil conformat en el perímetre de la fulla de vidre
- Col·locació de la fulla de vidre en el bastiment
Col·locació amb màstic sobre buit d'obra:
- Neteja i preparació del suport
- Aplicació d'una primera capa de màstic en el perímetre del buit d'obra
- Col·locació de la fulla de vidre en el bastiment
- Fixació del vidre al buit d'obra
- Aplicació d'un cordó de màstic omplint l'espai entre el vidre i el buit d'obra
- Allisat del màstic i neteja final
CONDICIONS GENERALS:
Ha d'estar col·locat de manera que no quedi sotmès als esforços produïts per contraccions, dilatacions o deformacions del suport.
Ha de quedar ben fixat en el seu emplaçament.
No ha d'estar en contacte amb d'altres vidres, ni amb formigó o metalls.
Tots els materials utilitzats han de ser compatibles entre ells.
El conjunt ha de ser totalment estanc.
Quan el vidre és reflector, la superfície reflectora ha d'anar col·locada a l'exterior.
Si són exteriors, s'han de col·locar sobre tancaments amb orificis de drenatge.
Fletxa del tancament: <= 1/300 l
Alçària del galze i franquícia perimetral:
- Vidre laminar o simple:

Gruix vidre (mm)	Semiperímetre vidre (m)	Alçària del galze (mm)	Franquícia perimetral (mm)
	<= 0,8	10 ± 1,0	2 ± 0,5
	0,8 - 3	12 ± 1,0	3 ± 0,5
<= 10	3 - 5	16 ± 1,5	4 ± 0,5
	5 - 7	20 ± 2,0	5 ± 0,5
	> 7	25 ± 2,5	6 ± 1,0
	<= 0,8	16 ± 1,5	5 ± 0,5
	0,8 - 3	16 ± 1,5	5 ± 0,5
> 10	3 - 5	18 ± 1,5	5 ± 0,5
	5 - 7	20 ± 2,0	5 ± 0,5
	> 7	25 ± 2,5	6 ± 1,0

Franquícia lateral i amplària del galze:

Semiperímetre vidre (m)	Franquícia lateral (mm)	Amplària galze Gruix vidre + (2 x Franquícia lateral) (mm)
<= 4	3	Gruix vidre + 6
> 4	5	Gruix vidre + 10

En el cas de la col·locació amb perfils conformats de neoprè, la franquícia pot reduir-se fins a 2 mm.
Toleràncies d'execució:
- Franquícia lateral i amplària del galze:
- Vidre simple:

Gruix vidre (mm)	Semiperímetre vidre (m)	Franquícia lateral (mm)	Amplària galze (mm)
3 - 8	<= 4	± 0,5	± 1,0
9 - 11			± 1,5
3	> 4	± 0,5	± 1,0
4 - 8			± 1,5
9 - 11			± 2,0

Les toleràncies de la franquícia lateral són per als vidres col·locats a l'anglesa o amb llistó de vidre.
VIDRE TREMPAT:
El vidre ha de portar totes les manufactures necessàries per a la seva posada a l'obra i no s'admet cap manufactura posterior.
Les peces metàl·liques de fixació han de portar una làmina de neoprè entre el vidre i el metall.
COL·LOCACIÓ AMB RIBET:
Ha de recolzar sobre falques de materials elastòmers o de fusta tractada, col·locades als extrems de la fusteria i a una distància d'1/10 de la seva llargària.
La llargària de les falques s'ha de determinar d'acord amb el tipus de material i la superfície del vidre.
El gruix de les falques ha d'estar en relació amb la franquícia lateral i perimetral.
S'ha de fer un segellat continu que garanteixi l'estanquitat a l'aigua i al pas de l'aire.
Amplària de les falques:
- Vidre simple:

Gruix vidre (mm)	Amplària falques (mm)	Toleràncies (mm)
3-4	7	± 0,5
4-5	8	± 0,5
6	9	± 0,5
8	11	± 1,0
10	13	± 1,0
9/11	14	± 1,0

COL·LOCACIÓ A L'ANGLESA O AMB MÀSTIC:
L'espai entre el vidre i el galze s'ha de reblir amb màstic compatible i ha de quedar enrasat en tot el seu perímetre.
COL·LOCACIÓ AMB PERFILS CONFORMATS DE NEOPRÈ:
El perfil conformat de neoprè ha de tenir una pressió constant en tota la seva llargària.
2.- CONDICIONS DEL PROCÉS D'EXECUCIÓ
S'han de suspendre els treballs de col·locació quan la velocitat del vent superi els 50 km/h i la temperatura sigui inferior a 0°C.
La posada a l'obra no ha d'alterar les característiques de l'element.
3.- UNITAT I CRITERI D'AMIDAMENT
ENVIDRAT:
m2 de superfície amidada segons les especificacions de la DT.
S'han de considerar les respectives dimensions segons els criteris següents, cal prendre el múltiple immediat superior en cas que la dimensió no ho sigui:
VIDRE TREMPAT:
- Llargària i amplària: Múltiples de 3 cm
- Unitats amb superfície < 0,15 m2: 0,15 m2 per unitat
VIDRE LLUNA:
- Llargària i amplària: Múltiples de 3 cm
4.- NORMATIVA DE COMPLIMENT OBLIGATORI
COL·LOCACIÓ AMB LLISTÓ DE VIDRE O AMB PERFILS CONFORMATS DE NEOPRÈ:
* UNE 85222:1985 Ventanas. Acristalamiento y métodos de montaje.
COL·LOCACIÓ A L'ANGLESA O AMB MÀSTIC:
No hi ha normativa de compliment obligatori.
5.- CONDICIONS DE CONTROL D'EXECUCIÓ I DE L'OBRA ACABADA
CONTROL D'EXECUCIÓ. OPERACIONS DE CONTROL:
Els punts de control més destacables són els següents:
- Inspecció visual del material abans de la seva col·locació, rebutjant les peces malmeses
- Neteja dels perfils de suport.
- Inspecció visual del procediment d'execució, d'acord a les condicions del plec i al procediment adoptat
CONTROL DE L'OBRA ACABADA. OPERACIONS DE CONTROL:
Els punts de control més destacables són els següents:
- Inspecció visual de la unitat acabada. Proves finals d'estanquitat
CRITERIS DE PRESA DE MOSTRES:
Els controls s'han de fer segons les indicacions de la DF.
INTERPRETACIÓ DE RESULTATS I ACTUACIONS EN CAS D'INCOMPLIMENT:
Correcció per part del contractista de les irregularitats observades.
No s'ha de permetre la continuació dels treballs fins que no estiguin solucionats els defectes d'execució.

PD INSTAL·LACIONS D'EVACUACIÓ, CANALITZACIÓ I VENTILACIÓ ESTÀTICA

PDK2- Família DK2-

PDK2-VL6R - Pericó de registre de fàbrica de maó de 55x55x70 cm, per a instal·lacions de serveis, amb parets de 15 cm de gruix de maó calat de 290x140x100 mm, arrebossada i lliscada interiorment amb morter mixt amb una proporció en volum 1:2:10, sobre solera de maó calat de 100 mm de gruix i reblert lateral amb terra de la mateixa excavació

PF TUBS I ACCESSORIS PER A GASOS I FLUIDS

PFA TUBS I ACCESSORIS DE PVC

PFA8- Família FA8-

0.- ELEMENTS QUE CONTEMPLA EL PLEC

PFA8-11ZWU,PFA8-1271V.

1.- DEFINICIÓ I CONDICIONS DE LES PARTIDES D'OBRA EXECUTADES
Canalitzacions amb tub de poli (clorur de vinil) no plastificat PVC o C-PVC, per a transport i distribució de fluids a pressió i col·locació d'accessoris en canalitzacions per a soterrar, col·locats superficialment o al fons de la rasa.
S'han considerat els graus de dificultat de muntatge per als tubs, següents:
- Grau mitjà, que correspon a una xarxa equilibrada en trams lineals i amb accessoris (distribucions d'aigua, gas, calefacció, etc.)
- Sense especificació del grau de dificultat que correspon a una xarxa on es poden donar trams lineals, equilibrats i amb predomini d'accessoris indistintament al llarg del seu recorregut (instal·lacions d'obres d'enginyeria civil, etc.)
S'han considerat els tipus d'unió següents:
- Unió encolada
- Unió elàstica amb anella elastomèrica d'estanquitat
L'execució de la unitat d'obra inclou les operacions següents:
- Comprovació i preparació del pla de suport (en canalitzacions per soterrar)
- Replanteig de la conducció
- Col·locació de l'element en la seva posició definitiva
- Execució de totes les unions necessàries
- Neteja de la canonada
- Retirada de l'obra de retalls de tubs, materials per a junts, etc.
No s'inclou, en les instal·lacions sense especificació del grau de dificultat, la col·locació d'accessoris. La variació del grau de dificultat en els diferents trams de la xarxa no permet fixar la repercussió d'accessoris; per això, la seva col·locació es considera una unitat d'obra diferent.
CONDICIONS GENERALS:
La posició ha de ser la reflectida a la DT o, en el seu defecte, la indicada per la DF.
Els junts han de ser estancs a la pressió de prova, han de resistir els esforços mecànics i no han de produir alteracions apreciables en el règim hidràulic de la canonada.
Totes les unions, canvis de direcció i sortides de ramals s'han de fer per mitjà d'accessoris del material del tub, emmotllats per injecció i normalitzats. Les unions s'han de fer encolades amb adhesiu normalitzat, o bé, amb junt elàstic; segons correspongui al tipus d'unió definit per a la instal·lació.
El pas a través d'elements estructurals s'ha de fer amb passamurs i l'espai que quedi s'ha d'omplir amb material elàstic. Els passamurs han de sobresortir >= 3 mm del parament. Dins del passamurs no hi pot quedar cap accessori.
La superfície del tub o del calorifugant, si n'hi ha d'haver, ha d'estar a >= 300 mm de qualsevol conductor elèctric i s'ha de procurar que passi per sota.
COL·LOCACIÓ SUPERFICIAL:
Els tubs han de ser accessibles. Les canonades s'han d'estendre perpendicularment o paral·lelament respecte a l'estructura de l'edifici. Les horitzontals han de passar preferentment a prop del paviment o del sostre.
Sobre envans, els suports s'han de fixar amb tacs i visos, i a les parets, s'han d'encastar. Si l'abraçadora del suport és metàl·lica, entre ella i el tub s'ha d'interposar una anella elàstica.
La canonada no pot travessar xemeneies ni conductes.
Distància entre suports:
- Tubs PVC:

Diàmetre nominal (mm)	Distància entre suports (m) trams verticals	trams horitzontals
16 - 20	1,1	0,7
25 - 75	1,3	0,8
90 - 110	2	0,8
125 - 200	2	1
250 - 500	2,5	1,2

COL·LOCACIÓ SOTERRADA:
Han de quedar centrats i alineats dins de la rasa.
La fondària de la rasa ha de permetre que el tub descansi sobre un llit de sorra de riu. Pel seu damunt hi ha d'haver un reblert de terra ben piconada per tongades de 20 cm. Les primeres capes que envolten el tub cal piconar-les amb cura.
Gruix del llit de sorra: >= 10 cm
Gruix del reblert: (sense trànsit rodat): >= 50 cm
Gruix del reblert: (amb trànsit rodat): >= 80 cm
El tub s'ha de col·locar dins la rasa serpentejant lleugerament per a permetre les contraccions i dilatacions degudes a canvis de temperatura. Per tal de contrarestar les reaccions axials que es produeixen en circular el fluid, els punts singulars (corbes, reduccions, etc.), han d'estar ancorades a daus massissos de formigó.
En cas de coincidència de canonades d'aigua potable i de sanejament, les d'aigua potable han de passar per un pla superior a les de sanejament i han d'anar separades tangencialment 100 cm.
Per damunt del tub s'ha de fer un reblert de terres compactades, que han de complir l'especificat en el seu plec de condicions.
2.- CONDICIONS DEL PROCÉS D'EXECUCIÓ
CONDICIONS GENERALS:
La descàrrega i manipulació dels elements s'ha de fer de forma que no rebin cops.
Per a fer la unió dels tubs no s'han de forçar ni deformar els extrems.
La unió entre els tubs i altres elements d'obra s'ha de fer garantint la no transmissió de càrregues, la impermeabilitat i l'adherència amb les parets.
Cada cop que s'interromp el muntatge, cal tapar els extrems oberts.
En les unions elàstiques l'extrem llis del tub s'ha de netejar i lubrificar amb un lubrificant autoritzat pel fabricant del tub, abans de fer la connexió.
En les unions encolades l'adhesiu s'ha d'aplicar amb pinzell als dos extrems per a unir.
L'extrem recte del tub ha de tenir l'aresta exterior aixamfranada.
Si s'ha de tallar un tub, cal fer-ho perpendicularment a l'eix i eliminar les rebaves.
El tub s'ha d'encaixar sense moviments de torsió.
No és permès conformar els tubs a l'obra, s'han d'utilitzar els accessoris adequats.
Un cop acabada la instal·lació, s'ha de netejar interiorment fent-hi passar aigua perquè arrossegui les brosses i els gasos destil·lats produïts pel lubricant, l'adhesiu i el netejador que s'hagi utilitzat atenent al tipus d'unió. No s'ha de fer servir en aquesta operació cap tipus de dissolvent.
En el cas que la canonada sigui per abastament d'aigua, cal fer un tractament de depuració bacteriològic després de rentar-la.
COL·LOCACIÓ SOTERRADA:
Abans de baixar els elements a la rasa la DF ha d'examinar-los, rebutjant els que presentin algun defecte.
Abans de la col·locació dels elements cal comprovar que la rasant, l'amplària, la fondària i el nivell freàtic de la rasa corresponen als especificats en la DT. En cas contrari cal avisar la DF.
El fons de la rasa ha d'estar net abans de baixar els elements.
Si la canonada té un pendent > 10% s'ha de muntar en sentit ascendent. Si no es pot fer d'aquesta manera, cal fixar-la provisionalment per evitar el lliscament dels tubs.
Els tubs s'han de calçar i colzar per a impedir el seu moviment.
Col·locats els elements al fons de la rasa, s'ha de comprovar que el seu interior és lliure d'elements que puguin impedir el seu assentament o funcionament correctes (terres, pedres, eines de treball, etc.).
Les canonades i les rases s'han de mantenir lliures d'aigua, esgotant amb bomba o deixant desguassos a l'excavació.
No s'han de muntar trams de més de 100 m de llarg sense fer un reblert parcial de la rasa deixant el junts descoberts. Aquest reblert ha de complir les especificacions tècniques del reblert de la rasa.
Un cop situada la canonada a la rasa, parcialment reblerta excepte a les unions, s'han de fer les proves de pressió interior i d'estanquitat segons la normativa vigent.
No es pot procedir al reblert de les rases sense l'autorització expressa de la DF.
Els daus d'ancoratge s'han de fer una vegada enllestida la instal·lació. S'han de col·locar de forma que els junts de les canonades i dels accessoris

siguin accessibles per a la seva reparació.
3.- UNITAT I CRITERI D'AMIDAMENT
TUBS:
m de llargària instal·lada, amidada segons les especificacions de la DT, entre els eixos dels elements o dels punts per connectar.
Aquest criteri inclou les pèrdues de material per retalls i els empalmaments que s'hagin efectuat.
En les instal·lacions amb grau de dificultat especificat, inclou, a més, la repercussió de les peces especials per col·locar.
COL·LOCACIÓ SOTERRADA:
No s'inclouen en aquest criteri els daus de formigó per a l'ancoratge dels tubs ni les brides metàl·liques per a la subjecció dels mateixos.
4.- NORMATIVA DE COMPLIMENT OBLIGATORI
La normativa ha de ser l'especifica a l'ús a què es destini.
5.- CONDICIONS DE CONTROL D'EXECUCIÓ I DE L'OBRA ACABADA
CONTROL D'EXECUCIÓ. OPERACIONS DE CONTROL:
Les tasques de control a realitzar són les següents:
- Comprovació de la correcta implantació de les conduccions a l'obra segons el traçat previst.
- Control visual de l'execució de la instal·lació, comprovant: - Suportació - Verticalitat i pendents a trams horitzontals d'evacuació - Diàmetres - Utilització dels accessoris adequats a empalmaments i entroncaments - Distància a altres elements i conduccions. - Resistència al foc del material. - Sectorització - Elements, sifons i pericons. - Existència de proteccions a trams baixos susceptibles de cops
- Realització de proves d'estanquitat i evacuació a instal·lacions de sanejament i evacuació d'aigües pluvials segons document HS-5 del Codi Tècnic de l'edificació.
CONTROL DE L'OBRA ACABADA. OPERACIONS DE CONTROL:
Les tasques de control a realitzar són les següents:
- Manteniment de la instal·lació.
- Realització i emissió d'informe amb resultats dels controls i dels assaigs realitzats i de quantificació dels mateixos.
CRITERIS DE PRESA DE MOSTRES:
S'ha de comprovar la totalitat de la instal·lació.
INTERPRETACIÓ DE RESULTATS I ACTUACIONS EN CAS D'INCOMPLIMENT:
En cas de deficiències de material o execució, si es pot esmenar sense canviar materials, s'ha de procedir a fer-ho. En cas contrari, s'ha de procedir a canviar tot el material afectat.
En cas de manca d'elements o discrepàncies amb el projecte, s'ha de procedir a l'adequació, d'acord amb el que determini la DF.

PG INSTAL·LACIONS ELÈCTRIQUES, DOMÓTICA, FOTOVOLTAICA I MINIEÒLICA

PG13- Familia G13-

PG13-E31U - Caixa de derivació rectangular de plàstic, de 100x140 mm, amb grau de protecció IP-54, muntada superficialment

---

PHM2-1 Familia HM2-1

PHM2-143PJ - Columna cilíndrica de secció circular de 7,5 m d'alçària, vertical, fabricada amb planxa d'acer estructural no aliat de designació S235JR segons norma UNE-EN 10025-2 de 3000 mm de gruix com a mínim, de 127000 mm de diàmetre, preparada per a la fixació en punta d'1 llum en maniguet de 60 mm de diàmetre, placa d'ancoratge quadrada de 400x400 mm i 10000 mm de gruix amb 4 cartel·les de reforç i 4 forats colissos per a perns M25, amb anella de reforç en la base de 350 mm d'alçària i 4000 mm de gruix, amb 1 porta de 120x300 mm ajustada al fust amb pany normalitzat, amb reforç interior de la columna en la zona de la porta, acabat galvanitzat en calent, fabricació segons la norma UNE-EN 40-5, inclòs:
- Excavació de pou aïllat de fins a 2 m de fondària, en terreny no classificat, amb mitjans mecànics, de 0,8 x 0,8 x 1 m (amplària x llargària x fondària)
- fonamentació de Formigó en massa amb additiu hidròfug HM - 20 / B / 20 / X0 amb una quantitat de ciment de 200 kg/m3 i relació aigua ciment =< 0.6, de 0,8 x 0,8 x 0,8 m (amplària x llargària x alçària)
- Tub corbable corrugat de polietilè, de doble capa, llisa la interior i corrugada l'exterior, de 90 mm de diàmetre nominal, aïllant i no propagador de la flama, resistència a l'impacte de 20 J, resistència a compressió de 450 N, muntat com a canalització soterrada
- Tub flexible corrugat de PVC, de 32 mm de diàmetre nominal, aïllant i no propagador de la flama, resistència a l'impacte d'1 J, resistència a compressió de 320 N i una rigidesa dielèctrica de 2000 V, muntat encastat
- Conductor de coure nu, unipolar de secció 1x35 mm2, muntat superficialment
- Placa de connexió a terra d'acer, quadrada (massissa), de superfície 0,3 m2, de 3 mm de gruix i soterrada
- Cable amb conductor de coure de tensió assignada0,6/1 kV, de designació RV-K, construcció segons norma UNE 21123-2, tripolar, de secció 3x2,5 mm2, amb coberta del cable de PVC, classe de reacció al foc Eca segons la norma UNE-EN 50575, col·locat superficialment
- Caixa de protecció fusible per a instal·lacions d'enllumenat, entrada 4x25 mm2 i sortida 2x6 mm2, amb born auxiliar, amb fusibles cilíndrics UTE mida 0 de 10x38 mm, de 6A, allotjats en la pròpia tapa de policarbonat, IP 13 col·locada superficialment

---

PHQE- Familia HQE-

PHQE-XA01 - Projector LED, per a ús interior i exterior, amb les següents característiques:
Cos: Alumini fos a pressió amb pintura en pols de polièster i tractament de conversió química segons ISO 9227/12944 i ISO 9223 (C5).
Difusor: Vidre pla extra-clar de seguretat temperat.
Òptica: Bloc proveït de lents en tecnopolímer d'alta transmissibilitat lumínica.
Segellat: Juntes de silicona anti-envelliment amb alta capacitat de retorn elàstic.
Tancament: Anell d'alumini fos a pressió amb recobriment en pols de polièster i tractament de conversió química, subjecte amb frontisses imperdibles.
Entrada de cables: Premsa-estopes M20x1,5 per a cables Ø10–Ø14 mm.
Cablejat: Equipat amb 1 metre de cable H07RN-F 3G1,5 mm².
Fixació: Cargols d'ancoratge d'acer inoxidable i abraçadora d'acer pintada amb pols de polièster prèvia cataforesi.
Protecció elèctrica: Dispositiu addicional contra sobretensions de xarxa fins a 10 kV (CM/DM).
Manteniment: Lluminària amb obertura per a manteniment.
Font de llum: LED
Flux lluminós nominal: 40.613 lm
Flux lluminós real: 34.630 lm
Potència: 252 W
Eficàcia lluminosa: 137 lm/W
CRI (Índex de Reproducció Cromàtica): 70
Temperatura de color: 3000 K
Acabat: Gris metal·litzat rugós (GR-94)
Grau de protecció: IP66
Resistència a l'impacte: IK08 5J xx5
Classe de protecció elèctrica: I
Òptica: A35/W - Asimètrica ampla
Dimensions: 411 mm (llarg) x 528 mm (ample) x 95 mm (alt)
Pes: 9,833 kg

Alimentació: AC/DC
Tensió d'entrada AC: 220-240 V
Tensió d'entrada DC: 176-276 V
Freqüència: 0/50/60 Hz
Factor de potència: >0,9
Inclou subministrament, instal·lació, connexionat, proves de funcionament i posada en marxa. Totalment instal·lat i en perfecte estat de funcionament.

_____

B MATERIALS I COMPOSTOS

B0 MATERIALS BÀSICS

B07 MORTERS DE COMPRA

B07F- MORTER SENSE ADDITIUS

0.- ELEMENTS QUE CONTEMPLA EL PLEC

B07F-0LT6.

1.- DEFINICIÓ I CONDICIONS DELS ELEMENTS
Mescla feta amb sorra, ciment, aigua i calç si és el cas.
CARACTERÍSTIQUES GENERALS:
Tipus de ciment:
- Ciments comuns excepte els tipus CEM II/A
- Ciments de ram de paleta MC
- Ciments blancs BL, quan ho requereixi l'exigència de blancor
Morters per a fàbriques:
- Resistència a compressió: <= 0,75 x Resistència a compressió de la peça - Morter ordinari (UNE-EN 998-2) en fàbrica no armada: >= M1 - Morter ordinari (UNE-EN 998-2) en fàbrica armada: >= M5 - Morter de junt prim o morter lleuger (UNE-EN 998-2): >= M5
Ha d'estar pastat de forma que s'obtingui una mescla homogènia i sense segregacions.
2.- CONDICIONS DE SUBMINISTRAMENT I EMMAGATZEMATGE
Per a l'elaboració i la utilització del morter, la temperatura ambient ha d'estar entre 5°C i 40°C.
La formigonera ha d'estar neta abans de l'elaboració del morter.
No s'han de mesclar morters de composició diferent.
S'ha d'aplicar abans que passin 2 h des de la pastada.
3.- UNITAT I CRITERI D'AMIDAMENT
m3 de volum necessari elaborat a l'obra.
4.- NORMATIVA DE COMPLIMENT OBLIGATORI
Documento Básico de Seguridad estructural Fábrica DB-SE-F, parte II del CTE, aprobado por el Real Decreto 314/2006.
5.- CONDICIONS DE CONTROL DE RECEPCIÓ
OPERACIONS DE CONTROL:
Les tasques de control a realitzar són les següents:
- Inspecció visual de les condicions de subministrament i recepció del certificat de qualitat del fabricant, d'acord a les exigències del plec de condicions, incloent els resultats corresponents de resistència a compressió (UNE EN 1015-11).
En cas de no presentar aquests resultats, o que la DF tingui dubtes de la seva representativitat, es realitzaran aquests assaigs sobre el material rebut, a càrrec del contractista.
CRITERIS DE PRESA DE MOSTRES:
Els controls s'han de realitzar segons les instruccions de la DF.
INTERPRETACIÓ DE RESULTATS I ACTUACIONS EN CAS D'INCOMPLIMENT:
No es podran utilitzar a l'obra morters sense el corresponent certificat de garantia del fabricant, d'acord a les condicions exigides.
Els valors de consistència i resistència a compressió han de correspondre a les especificacions de projecte.

_____

PROJECTE BÀSIC i EXECUTIU. LOT 2

PISTA DE PÀDEL AL COMPLEX ESPORTIU LLEURE, SALUT i ESPORT DE NAVÀS

PG. PLA DE L'ALZINETA. NAVÀS. BARCELONA

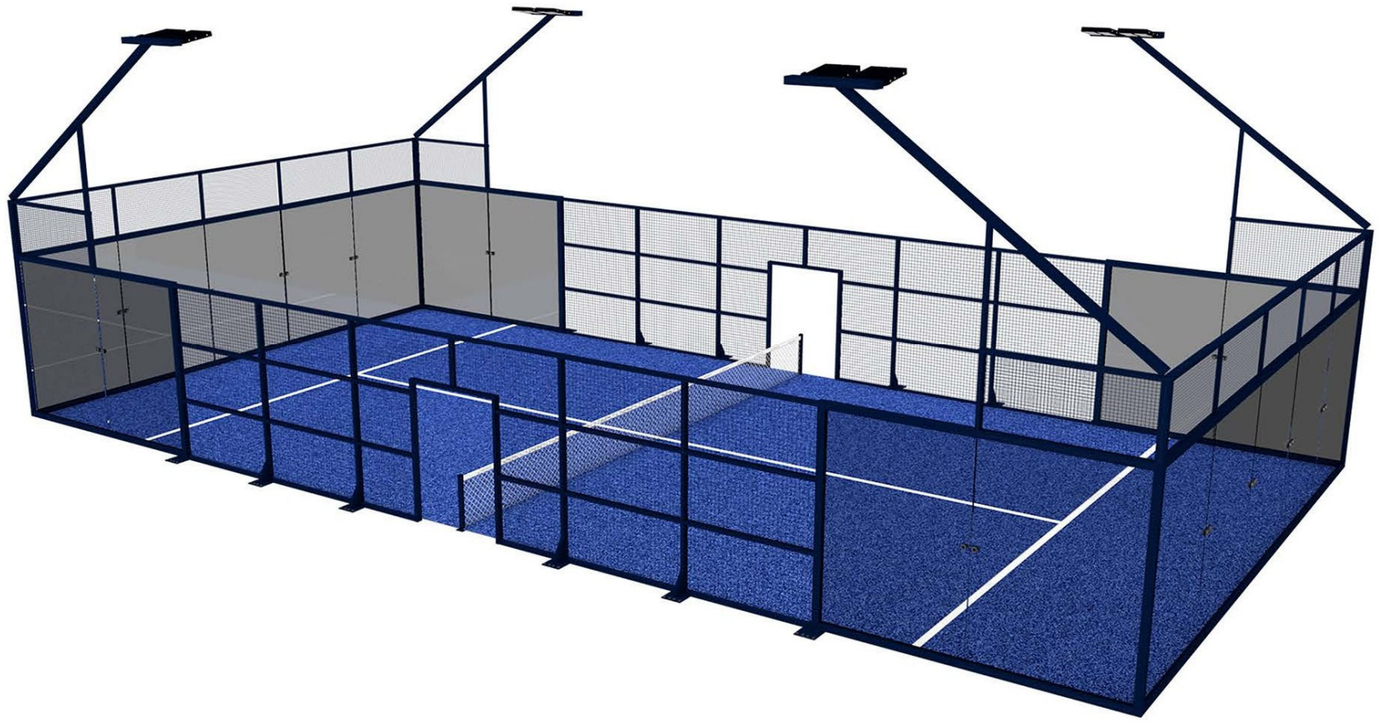

II. INSTAL.LACIONS

PROMOTOR

AJUNTAMENT DE NAVÀS

ARQUITECTA

ELENA NEDELCU

TDA ARQUITECTURA Y URBANISMO

AGOST DE 2026

PROJECTE BÀSIC i EXECUTIU. LOT 2

PISTA DE PÀDEL AL COMPLEX ESPORTIU LLEURE, SALUT i ESPORT DE NAVÀS

PG. PLA DE L'ALZINETA. NAVÀS. BARCELONA

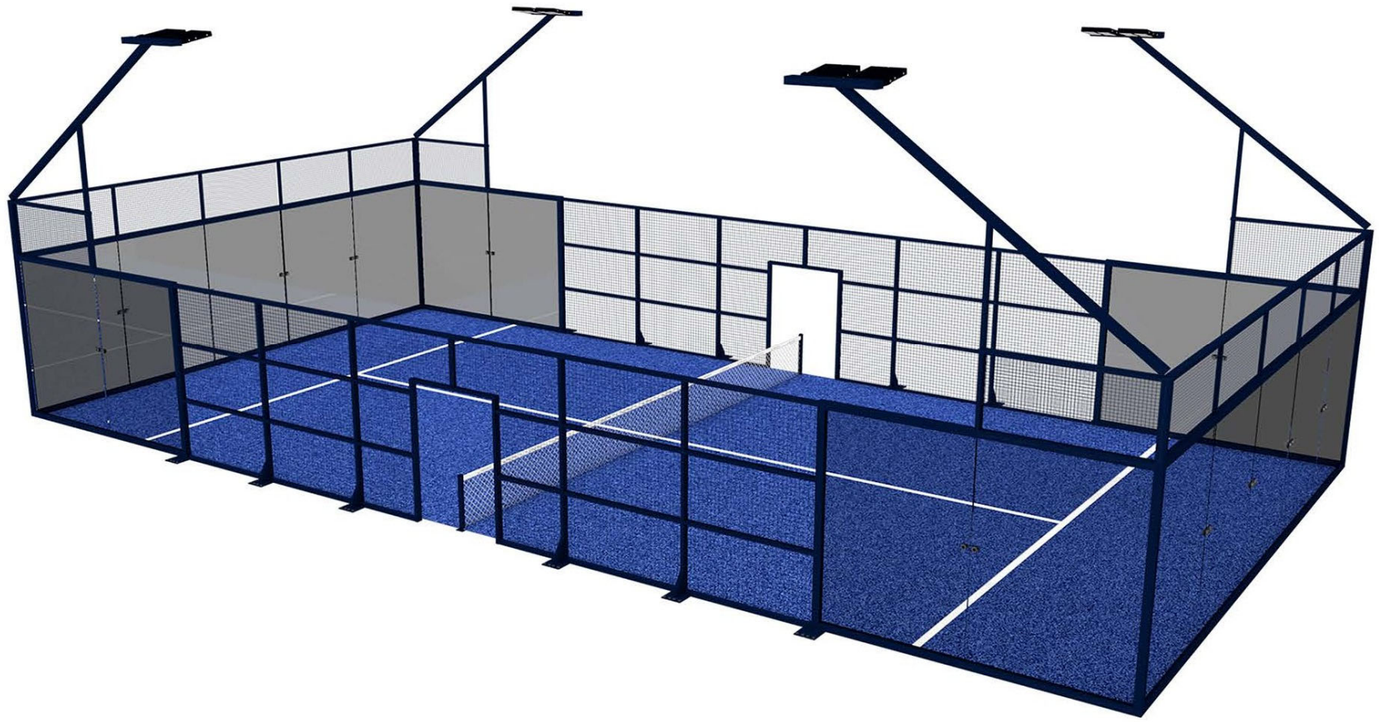

II. INSTAL.LACIONS

1. MEMÒRIA

PROMOTOR

AJUNTAMENT DE NAVÀS

ARQUITECTA

ELENA NEDELCU

TDA ARQUITECTURA Y URBANISMO

AGOST DE 2026

Promotor

Ajuntament de Navas.

Document Novembre 2025

Memòria executiu d'Instal·lacions LOT 2

ÍNDEX

DD DADES GENERALS 2
DD 1 Identificació i objecte del projecte 2
DD 2 Agents del projecte 2
MI MEMÒRIA 3
MI 1 Introducció 3
MI 1.1 Objecte 3
MI 1.2 Descripció de l'edifici. 3
MI 1.3 Normativa aplicable. 4
MI 2 Sanejament 5
MI 2.1 Objecte 5
MI 2.2 Descripció general de la instal·lació. 5
MI 2.3 Connexió a xarxa 5
MI 5 Hdfwlflwdw 5
MI 5.1 Objecte 5
MI 5.2 Descripció general de la instal·lació 5

www.socotec.es – info.spain@socotec.es

DD DADES GENERALS

DD 1 Identificació i objecte del projecte

Títol del Projecte: Nou edifici multifuncional al complex esportiu Eix Lleure, Salut i Esport de Navàs"

Objecte de l'encàrrec: L'objecte d'aquest encàrrec es la creació d'un nou edifici multifuncional al compleix esportiu Eix Lleure, Salut i Esport de Navàs, previ enderrocament de dos edificis existents de servei de la piscina l'Alzineta.

Emplaçament: Edifici de titularitat municipal situat al Passeig Pla de l'Alzineta de Navàs. Barcelona. CP: 080670

Referencia cadastral: 7495101DG0379N0001XB

Municipi: Navàs

DD 2 Agents del projecte

Propietat: Ajuntament de Navàs

Promotor: Ajuntament de Navàs
Direcció: Plaça de l'Ajuntament 8.
NIF: P0814000F

Arquitectes: Elena Nedelcu Nº Col·legiat:55375-1
Carlos Alejandro Yunta Nº Col·legiat:18569-8

Equip redactor: SOCOTEC
Enginyer Industrial Guillem Del Oso Villa
Nº col·legiat COAC: 20273
BAC ECG SL
CIF: B66113457
C/ Àvila 138, 3er
08018, Barcelona

MI MEMÒRIA

MI 1 Introducció

MI 1.1 Objecte

Es redacta el present document per a exposar les condicions tècniques de les diverses instal·lacions que conformen nou edifici multifuncional al compleix esportiu, concretament de la nova pista de Padel.

MI 1.2 Descripció de l'edifici.

La parcel·la corresponent a l'àmbit de projecte té una superfície total de 8.701 m2, segons dades cadastrals, dels quals 6.696 m2 corresponen al Complex Esportiu de l'Eix de Navàs i la Piscina Municipal L'Alzineta de Navàs, i 2.105 m2 corresponen al Club de Tennis i Pàdel Navàs.

Limita al nord amb l'Institut Escola Sant Jordi, a l'est amb un espai lliure de zona verda, en aquesta direcció es pot gaudir del Serrat de la Riera en primer pla i del Serrat de l'Abellar de Baix i de Manovens com a fons escènics, al sud amb el Parc de l'Alzineta i a l'est amb el passeig de Circumval·lació Pla de l'Alzineta.

En la parcel·la es troben els següents equipaments esportius:

Al nord, l'edifici del Complex Esportiu de l'Eix de Navàs amb accés independent des del passeig de l'Alzineta, que consta de tres plantes comunicades per un nucli d'escales sense ascensor i disposa dels següents espais:

- Piscines cobertes, una gran de 25x12,5 m i una petita de 12,5x6m
- Sala de fitnnes amb màquines de treball de força i treball cardiovascular i una zona de treball lliure.
- Espai exterior amb maquines de treball funcionals.
- Tres sales d'activitats dirigides tant a infantils com adults.
- Zona de spa amb jacuzzi, sauna i bany de vapor.
- Vestidors masculins, femenins i de grups
- Serveis de medicina de l'esport, fisioteràpia i dietètica i nutrició.

Zona central a l'aire lliure amb accés independent des del passeig de l'Alzineta, disposa de:

- Dos piscines descobertes, una gran de 12x12,5m i una petita de 10 m de diàmetre.
- Zona enjardinada amb zones d'ombra en porxo i para-sols
- Vestidors masculins i femenins
- Servei de bar.

Al sud, el Club de Tennis i Pàdel de Navàs a l'aire lliure, amb accés independent des del passeig de l'Alzineta, disposa de

- Tres pistes de pàdel de 20x10 m
- Una pista de tennis de 23,50x10,90 m,
- Vestidors

Pla d'ubicació del projecte:

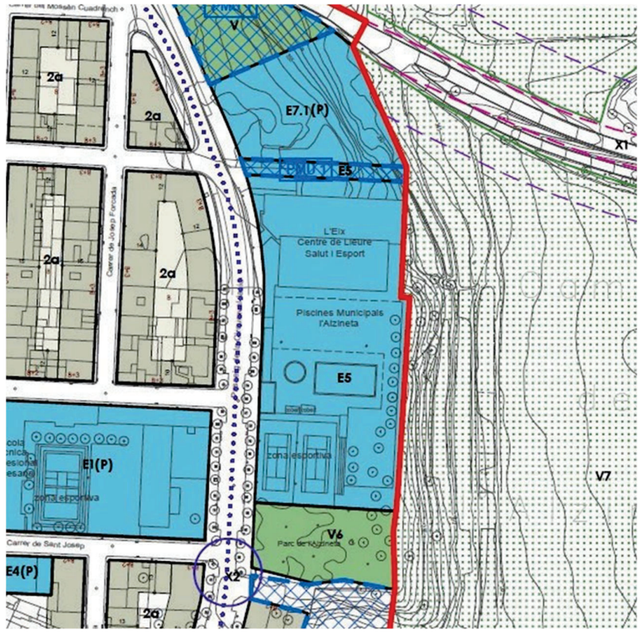

MI 1.3 Normativa aplicable.

Llei 3 / 2010, de 18 de febrer, de prevenció i seguretat en matèria d'incendis en establiments, activitats, infraestructures i edificis.

Document Bàsic SI Seguretat en cas d'incendi del Codi Tècnic de l'edificació.

Document Bàsic SUA Seguretat d'utilització del Codi Tècnic de l'edificació.

Reial decret 1942/1993, de 5 de novembre, pel qual s'aprova el Reglament d'instal·lacions de protecció contra incendis.

Reglament Electrotècnic de Baixa Tensió i instruccions tècniques complementàries,

de ITC-BT-01 a ITC-BT-51, aprovat pel Decret 842/2002, de 2 d'Agost, BOE de 12-09-02.

Instrucció Tècniques complementàries de la Generalitat de Catalunya.

Instruccions de la Taula Interpretativa de la Normativa de Seguretat contra incendis (TINSCI).

Ordenança municipal de condicions de protecció contra incendis (OMCPI / 08).

Pla especial d'Infraestructures del Poblenou (PEI).

MI 2 Sanejament

MI 2.1 Objecte

L'objectiu de la instal·lació de sanejament és dotar a l'edifici d'unes correctes condicions d'evacuació de les aigües fecals i pluvials. En la present memòria es defineixen els sistemes i criteris adoptats per a dur-la a terme.

La realització de la instal·lació serà a càrrec de personal autoritzat pels serveis d'Indústria, el qual seran responsable del bon funcionament de la instal·lació així com del compliment en l'execució dels reglaments, normes i instruccions que li siguin aplicable.

MI 2.2 Descripció general de la instal·lació.

La nova pista de pàdel disposarà de embornals per la recollida d'aigües pluvials. Aquest embornals, es connectaran a la nova xarxa d'aigües pluvials prevista per al restaurant. Es respectarà la xarxa separativa d'aigües pluvials i fecals existent.

El disseny i dimensionament del sistema s'ha realitzat segons els criteris marcats en el Codi Tècnic de l'Edificació, Article 13. Exigències bàsiques de salubritat (HS) 13.5 Exigència bàsica HS 5: Evacuació d'aigües.

Una vegada en l'exterior de l'edifici, els col·lectors generals es canalitzaran fins als col·lectors de sanejament municipal.

MI 2.3 Connexió a xarxa

Tota la instal·lació serà executada segons criteris indicats en el punt 5 del Document HS del CTE.

La xarxa de sanejament enterrada es dimensionarà tenint en compte els pendents d'evacuació, de manera que la velocitat de l'aigua no sigui inferior a 0,3m/s (per a evitar que es dipositin materials en la canalització) i no superior a 6m/s (evitant sorolls i la capacitat erosiva o agressiva del fluid a altes velocitats).

S'utilitzessin arquetes i col·lectors per a la realització de la xarxa enterrada.

MI 5 Hdnfwulfdwdw

MI 5.1 Objecte

La instal·lació elèctrica objecte en aquest capítol pretén donar servei als diferents equipaments de l'establiment. En aquest punt es definiran a nivell genèric els apartats més representatius d'aquesta instal·lació així com les seves característiques principals segons les especificacions normatives que li són d'aplicació en cada cas.

MI 5.2 Descripció general de la instal·lació

Es dotarà d'una nova instal·lació d'enllumenat la pista de pàdel. Aquesta nova instal·lació estarà formada per 6 projectors de 250m w, sobre columna de 7 m.

D'acord amb la norma UNE-EN 12193:2020 per pista de pàdel classe III (competicions locals, entrenament general i activitats recreatives) , la luminància horitzontal a la pista serà de 200 luxes, amb una uniformitat de 0,6. També les columnes d'enllumenat estaràn a 2 m de la pista a fi de disposar de la zona de seguretat exigida per la norma.

Aquesta nova instal·lació es connectarà a la instal·lació existent que donava servei a la anterior pista.
El subministrament elèctric serà en baixa tensió (230/400 V, 50 Hz), amb línia d'alimentació procedent de la xarxa de distribució.

Cada circuit disposarà de protecció mitjançant magnetotèrmics i diferencials.
Els quadres elèctrics s'executaran segons la ITC-BT-17 i la resta de normativa del **Reglament Electrotècnic de Baixa Tensió (REBT)**.

Es garantirà la posada a terra de tota la instal·lació, així com la protecció contra contactes directes i indirectes.

PROJECTE BÀSIC i EXECUTIU. LOT 2

PISTA DE PÀDEL AL COMPLEX ESPORTIU LLEURE, SALUT i ESPORT DE NAVÀS

PG. PLA DE L'ALZINETA. NAVÀS. BARCELONA

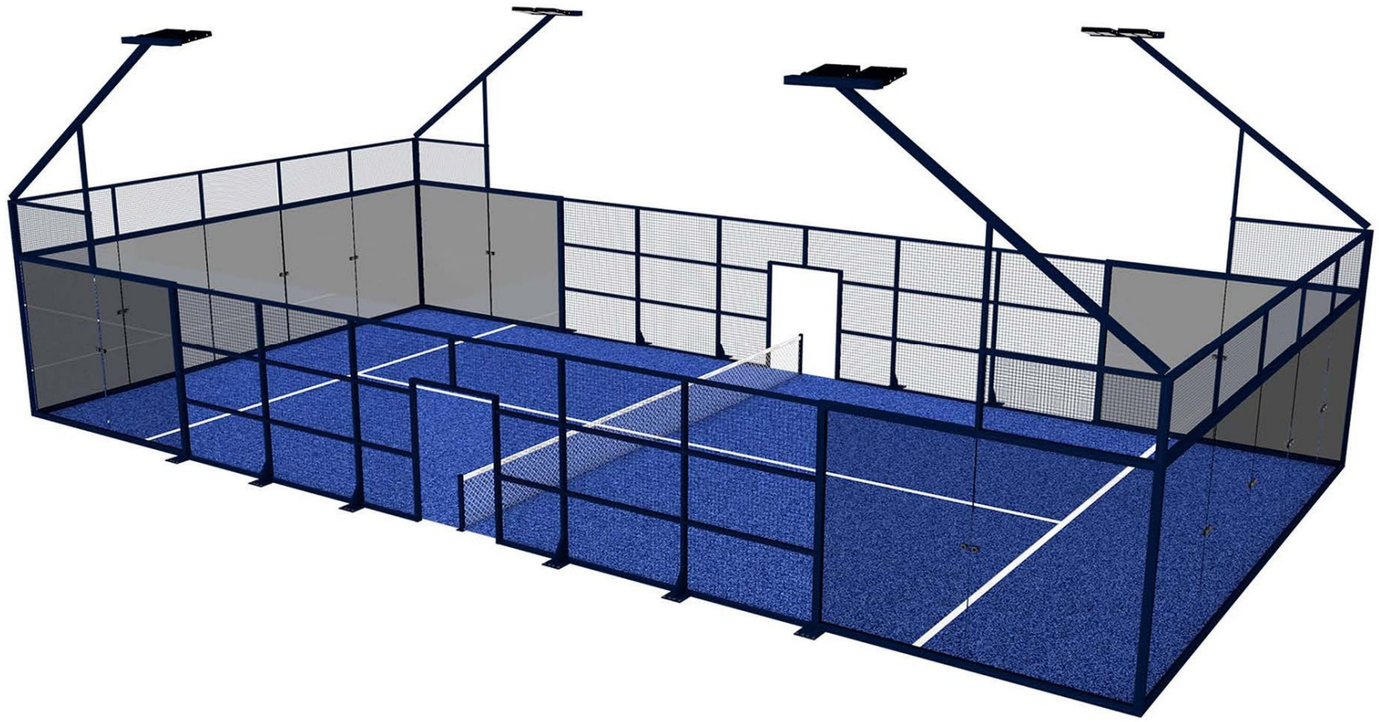

II. INSTAL.LACIONS

2. DOCUMENTACIÓ GRÀFICA

PROMOTOR

AJUNTAMENT DE NAVÀS

ARQUITECTA

ELENA NEDELCU

TDA ARQUITECTURA Y URBANISMO

AGOST DE 2026

SANEJAMENT

XARXA PLUVIALS SOTERRADA

PERICÓ DE PAS

IMBORNAL

NOTA:

PENDENT MÍNIMA COLECTORS SOTERRATS 2,0%
PENDENT MÍNIMA COLECTORS PENJATS 1,5%

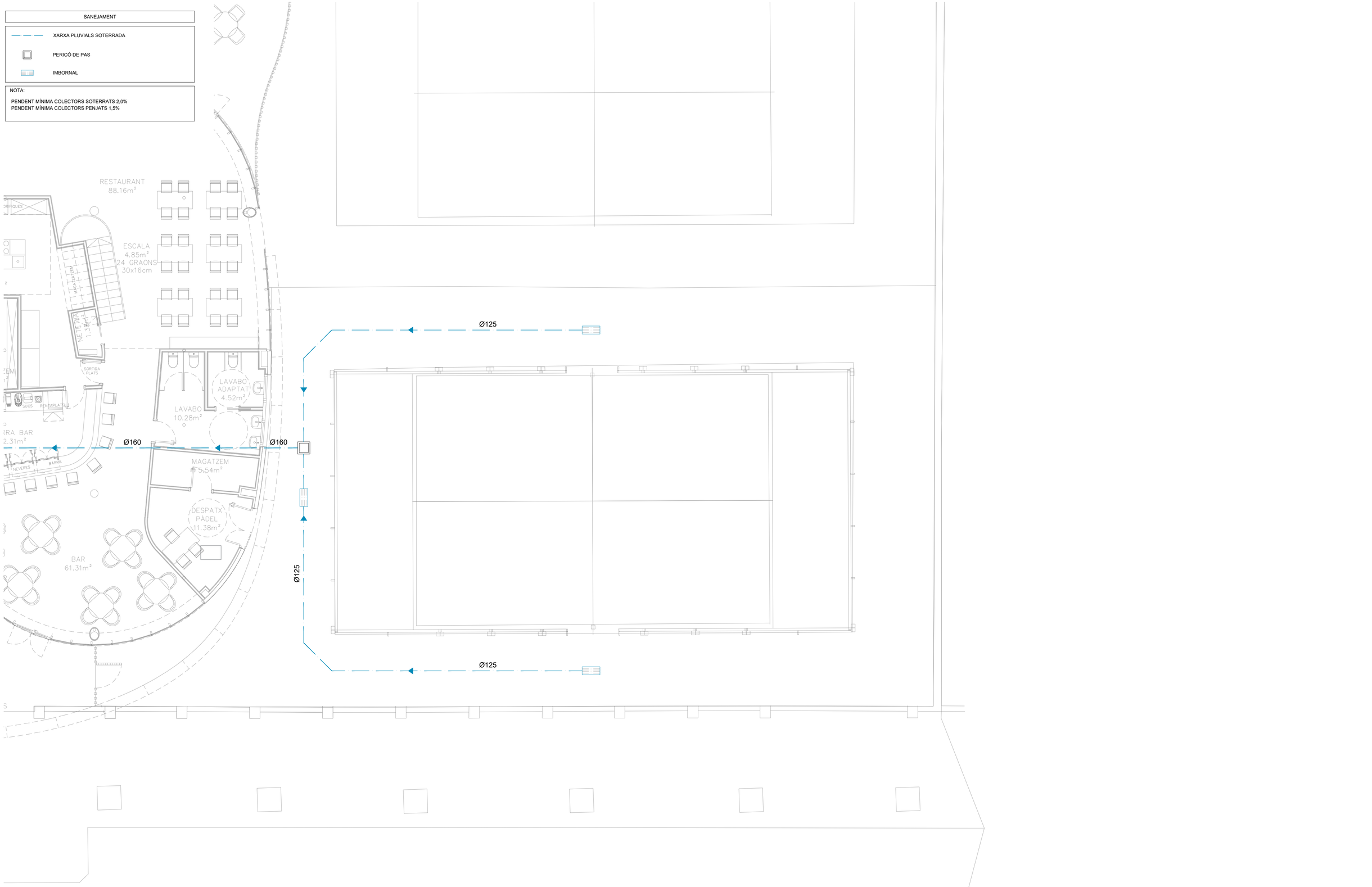

TDA ARQUITECTURA Y URBANISMO	PROMOTOR Ajuntament de Navàs	ARQUITECTA ELENA NEDELCU COAC nº 55375-1	EQUIP REDACTOR ARQUITECTURA CARLOS ALEJANDRO Arquitecte TDA Arquitectura y Urbanismo	ESTRUCTURA i INSTAL.LACIONS BAC ENGINEERING CONSULTANCY S.L. GRUP SOCOTEC	PROJECTE BÀSIC I EXECUTIU NOU EDIFICI MULTIFUNCIONAL AL COMPLEX ESPORTIU LLEURE, SALUT i ESPORT DE NAVÀS Passeig Pla de l'Alzineta. Navàs. Barcelona	LOT 2 - PISTA PÀDEL SANEJAMENT	N	Escala: DinA3 1/125 0 1 Data 131125	Núm. Plànol INS.01

ED251070_Saneamiento_Lote2.dwg

ENLLUMENAT

PROJECTOR 252W, 34367 lm, EN COLUMNA h: 7m

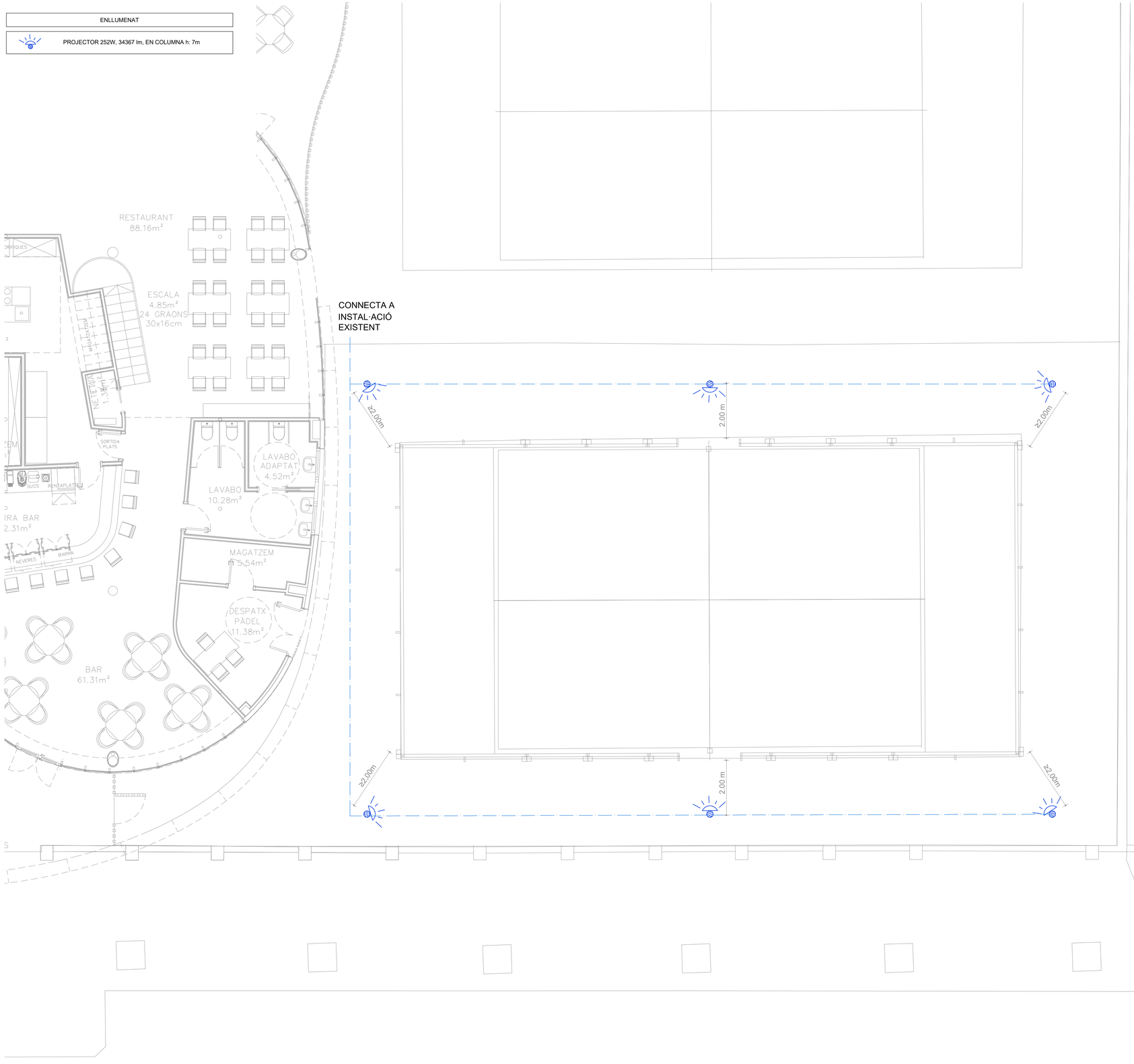

TDA ARQUITECTURA Y URBANISMO	PROMOTOR Ajuntament de Navàs	ARQUITECTA ELENA NEDELCU COAC nº 55375-1	EQUIP REDACTOR ARQUITECTURA CARLOS ALEJANDRO Arquitecte TDA Arquitectura y Urbanismo	ESTRUCTURA i INSTAL.LACIONS BAC ENGINEERING CONSULTANCY S.L. GRUP SOCOTEC	PROJECTE BÀSIC I EXECUTIU NOU EDIFICI MULTIFUNCIONAL AL COMPLEX ESPORTIU LLEURE, SALUT i ESPORT DE NAVÀS Passeig Pla de l'Alzineta. Navàs. Barcelona	LOT 2 - PISTA PÀDEL ILUMINACIÓ	N	Escala: DinA3 1/125 0 1 Data 131125	Núm. Plànol INS.02

ED251070_Iluminación.dwg

PROJECTE BÀSIC i EXECUTIU. LOT 2

PISTA DE PÀDEL AL COMPLEX ESPORTIU LLEURE, SALUT i ESPORT DE NAVÀS

PG. PLA DE L'ALZINETA. NAVÀS. BARCELONA

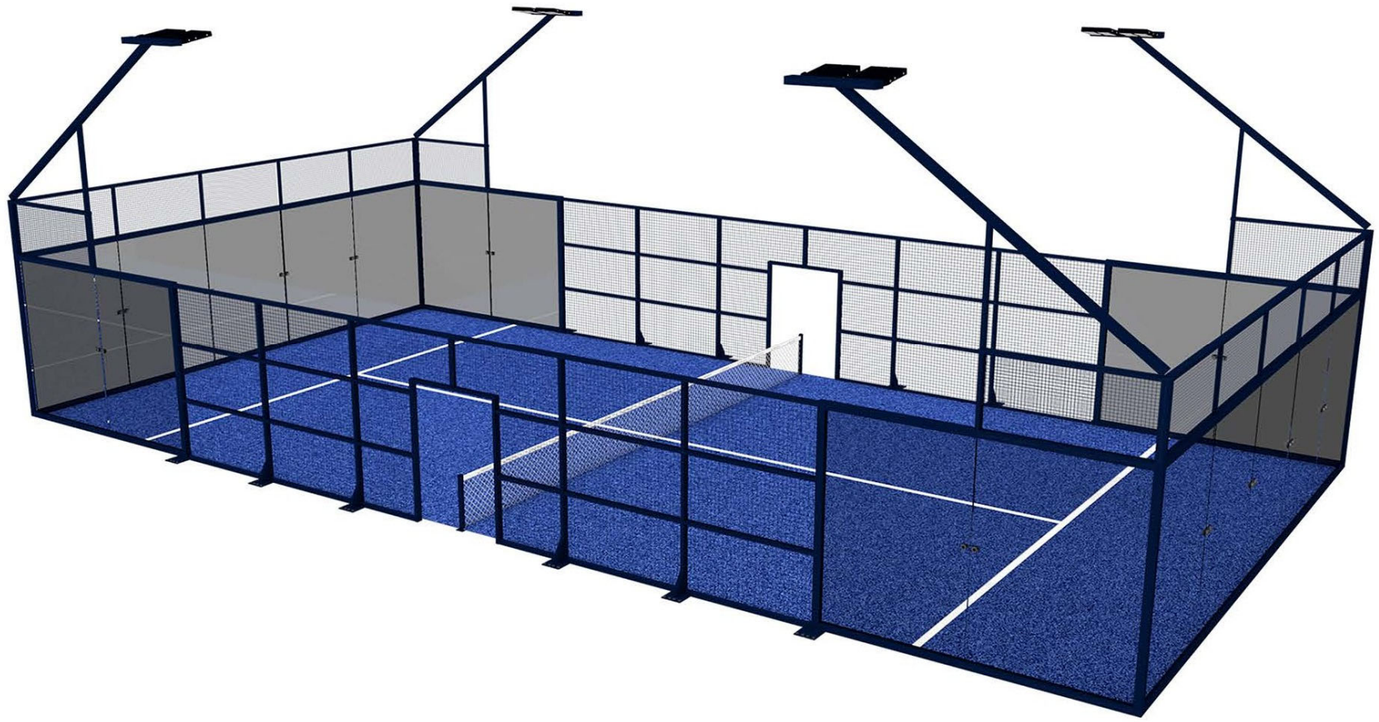

II. INSTAL.LACIONS

3. PLEC DE CONDICIONS

PROMOTOR

AJUNTAMENT DE NAVÀS

ARQUITECTA

ELENA NEDELCU

TDA ARQUITECTURA Y URBANISMO

AGOST DE 2026

B MATERIALS I COMPOSTOS

B0 MATERIALS BÀSICS

B01 LÍQUIDS

B011- AIGUA

0.- ELEMENTS QUE CONTEMPLA EL PLEC

B011-05ME.

1.- DEFINICIÓ I CONDICIONS DELS ELEMENTS
Aigües utilitzades per algun dels usos següents:
- Confecció de formigó
- Confecció de morter
- Confecció de pasta de guix
- Reg de plantacions
- Conglomerats de grava-ciment, terra-ciment, grava-emulsió, etc.
- Humectació de bases o subbases
- Humectació de peces ceràmiques, de ciment, etc.

CARACTERÍSTIQUES GENERALS:
Poden ser utilitzades les aigües potables i les sancionades com a acceptables per la pràctica. Es poden utilitzar aigües de mar o salines anàlogues per a la confecció o curat de formigons sense armadura. Per a la confecció de formigó armat o pretesat es prohibeix l'ús d'aquestes aigües, tret del cas que es facin estudis especials.
Es podrà utilitzar aigua reciclada provinent del rentat dels camions formigonera a la pròpia central de formigó, sempre que compleixi les especificacions anteriors i la seva densitat sigui <= 1,3 g/cm3 i la densitat total sigui <=1,1 g/cm3
L'aigua a utilitzar tant en el curat com en la pastada del formigó, no ha de contenir cap substància perjudicial en quantitats que puguin afectar a les propietats del formigó o a la protecció de l'armat. Si ha d'utilitzar-se per a la confecció o el curat de formigó o de morters i no hi ha antecedents de la seva utilització o aquesta presenta algun dubte s'haurà de verificar que acompleix totes aquestes característiques:
- Exponent d'hidrogen pH (UNE 83952): >= 5
- Total de substàncies dissoltes (UNE 83957): <= 15 g/l (15.000 ppm)
- Sulfats, expressats en SO4- (UNE 83956) - Ciment tipus SR,SRC: <= 5 g/l (5.000 ppm) - Altres tipus de ciment: <= 1 g/l (1.000 ppm)
- Ió clor, expressat en Cl- (UNE 83958) - Aigua per a formigó pretesat: <= 1 g/l (1.000 ppm)
- Aigua per a formigó armat: <= 2 g/l - Aigua per a formigó en massa amb armadura de fissuració: <= 2 g/l
- Hidrats de carboni(UNE 83959) : 0
- Substàncies orgàniques solubles en èter (UNE 83960): <= 15 g/l (15.000 ppm)

Álcalis Na2O: >= 1,5 g/l
Ió clor total aportat per components d'un formigó no pot superar:
- Pretensat: <= 0,2% pes de ciment
- Armat: <= 0,4% pes de ciment
- En massa amb armadura de fissuració: <= 0,4% pes de ciment

2.- CONDICIONS DE SUBMINISTRAMENT I EMMAGATZEMATGE
Subministrament i emmagatzematge: De manera que no s'alterin les seves condicions.
3.- UNITAT I CRITERI D'AMIDAMENT
Unitat d'amidament: la indicada a la descripció de l'element
Criteri d'amidament: quantitat necessària subministrada a l'obra
4.- NORMATIVA DE COMPLIMENT OBLIGATORI
Real Decreto 470/2021, de 29 de junio, por el que se aprueba el Código Estructural.
5.- CONDICIONS DE CONTROL DE RECEPCIÓ
OPERACIONS DE CONTROL:
Abans de l'inici de l'obra i si no es tenen antecedents de l'aigua que es vol utilitzar, o es tenen dubtes, s'ha d'analitzar l'aigua per determinar:
- Exponent d'hidrogen pH (UNE 83952)
- Contingut de substàncies dissoltes (UNE 83957)
- Contingut de sulfats, expressats en SO4 (UNE 83956)

Contingut en ió clor Cl- (UNE 83958)
- Contingut d'hidrats de carboni (UNE 83959)
- Contingut de substàncies orgàniques solubles en èter (UNE 83960)

En cas d'utilitzar aigua potable de la xarxa de subministrament, no serà obligatori realitzar els assajos anteriors.
En altres casos, la DF o el Responsable de la recepció en el cas de centrals de formigó preparat o de prefabricats, s'ha de disposar la realització dels assajos en laboratoris contemplats en l'apartat 78.2.2.1, per tal de comprovar el compliment de les especificacions de l'article 29 del CODI ESTRUCTURAL.
CRITERIS DE PRESA DE MOSTRES:
Els controls s'han de realitzar segons les instruccions de la DF i el CODI ESTRUCTURAL, realitzant-se la presa de mostres segons la UNE 83951.
INTERPRETACIÓ DE RESULTATS I ACTUACIONS EN CAS D'INCOMPLIMENT:
No s'ha d'acceptar l'aigua que no compleixi les especificacions, ni per a l'amasat ni per al curat.

B0 MATERIALS BÀSICS

B03 GRANULATS

B03F- TOT-U

0.- ELEMENTS QUE CONTEMPLA EL PLEC

B03F-05NX.

1.- DEFINICIÓ I CONDICIONS DELS ELEMENTS
Material granular de granulometria contínua.
S'han considerat els tipus següents:
- Tot-u natural: format bàsicament per partícules no triturades procedents de graveres o dipòsits naturals, sòls naturals o una barreja de tots dos.
- Tot-u artificial: compost d'àrids procedents de la trituració, total o parcial, de pedra de cantera o de grava natural.
- Tot-u artificial procedent de materials granulars reciclats.

CARACTERÍSTIQUES GENERALS:
El tipus de material utilitzat ha de ser l'indicat a la DT o en el seu defecte el que determini la DF.
La composició granulomètrica ha de ser l'adequada al seu ús i ha de ser la que es defineix a la partida d'obra en què intervingui o, si no hi consta, la que estableixi explícitament la DF.
El granulat ha de tenir forma arrodonida o polièdrica, i ha de ser net, resistent i de granulometria uniforme.
No ha de ser susceptible de cap tipus de meteorització o alteració física o química apreciable sota les condicions possibles més desfavorables.
No ha de donar lloc, amb l'aigua, a dissolucions que puguin afectar a estructures, a d'altres capes de ferm, o contaminar el sòl o corrents d'aigua.
Els materials estaran exempts de tot tipus de matèries estranyes que puguin afectar la durabilitat de la capa on es col·loqui.
TOT-U PER A ÚS EN FERMS DE CARRETERES:
S'utilitzarà tot-u artificial compost d'àrids procedents de la trituració, total o parcial, de pedra de cantera o de grava natural.
Es podran utilitzar materials granulars reciclats, àrids reciclats de residus de construcció i demolició, àrids siderúrgics, subproductes i productes inerts de rebuig per a les categories de trànsit pesat T2 a T4, sempre que compleixin amb les prescripcions tècniques exigides a l'article 510 del PG3 vigent.
Composició química:
- Contingut ponderal en sofre total (S), segons UNE-EN 1744-1, en cas que el material estigui en contacte amb capes tractades amb ciment: < 0,5%
- A la resta: < 1%
- Contingut de sulfats solubles en aigua (SO3), segons UNE-EN 1744-1, en cas d'àrids reciclats procedents de demolicions de formigó: < 0,7%

Proporció de partícules total i parcialment triturades de l'àrid gruixut, segons UNE-EN 933-5: ha de complir el fixat a la taula 510.1.a del PG3 vigent.
Proporció de partícules totalment arrodonides de l'àrid gruixut, segons UNE-EN 933-5: ha de complir el fixat a la taula 510.1.b del PG3 vigent.
Índex de llenques, segons UNE-EN 933-3: < 35

Coeficient de desgast "Los Angeles", segons UNE-EN 1097-2:
- Categoria de trànsit pesat T00 a T2: - Àrids per a tot-u: < 30 - Materials reciclats procedents de ferms de carretera o àrids siderúrgics (ZAD20): < 35
- Categoria de trànsit pesat T3, T4 i vorals: - Àrids per a tot-u: < 35 - Materials reciclats procedents de ferms de carretera o àrids siderúrgics (ZAD20): < 40
Contingut de fins de l'àrid gruixut que passa pel tamís 0,063 mm, segons UNE-EN 933-1: < 1% en massa
Equivalent de sorra (SE4)(Annex A de l'UNE-EN 933-8):
- Fracció 0/4 del material: - T00 a T1: > 40 - T2 a T4 i vorals de T00 a T2: > 35 - Vorals de T3 i T4: > 30
Blau de metilè (Annex A de la UNE-EN 933-9) en cas d'incompliment de l'equivalent de sorra:
- Fracció 0/0,125 del material: < 10 g/kg i a més: - T00 a T1: > 35 - T2 a T4 i vorals de T00 a T2: > 30 - Vorals de T3 i T4: > 25
Plasticitat:
- Categoria de trànsit pesat T00 a T4: No plàstic, segons UNE 103103 i UNE 103104
- Vorals sense pavimentar de les categories T32, T41 i T42: - Índex de plasticitat, segons UNE 103103 i UNE 103104: < 10 - Límit líquid, segons UNE 103103: < 30
Granulometria, segons UNE-EN 933-1, estarà compresa entre els següents valors:

Tamís UNE-EN 933-2 (mm)	Tamisatge ponderal acumulat (%)		
	ZA 0/32	ZA 0/20	ZAD 0/20
40	100	--	--
32	88-100	100	100
20	65-90	75-100	65-100
12,5	52-76	60-86	47-78
8	40-63	45-73	30-58
4	26-45	31-45	14-37
2	15-32	20-40	0-15
0,500	7-21	9-24	0-6
0,250	4-16	5-18	0-4
0,063	0-9	0-9	0-2

La fracció retinguda pel tamís 0.063 mm, segons UNE-EN 933-2, ha de ser inferior a 2/3 a la fracció retinguda pel tamís 0,250 mm, segons UNE-EN 933-2.
Si el material procedeix de reciclatge de residus de construcció i demolició, haurà de complir:
- Pèrdua en l'assaig de sulfat de magnesi, segons UNE-EN 1367-2: < 18%
Si s'utilitza àrid siderúrgic d'acereries, haurà de complir:
- Expansivitat, segons UNE-EN 1744-1: < 5%
- Índex granulomètric d'envelliment segons NLT-361: < 1%
- Contingut de calç lliure, segons UNE-EN 1744-1: < 0,5%
Si s'utilitza àrid siderúrgic d'alt forn, haurà de complir:
- Desintegració per silicat bicàlcic o per ferro, segons UNE-EN 1744-1: Nul
Les característiques essencials del tot-u per a ús en capes estructurals de ferms, establertes a la taula ZA.1 de la norma UNE-EN 13242, compliran amb els valors declarats pel fabricant, assajats segons la norma corresponent, dins del límit de tolerància indicat, en el seu cas.
2.- CONDICIONS DE SUBMINISTRAMENT I EMMAGATZEMATGE
Subministrament i emmagatzematge: De manera que no s'alterin les seves condicions.
3.- UNITAT I CRITERI D'AMIDAMENT
Unitat d'amidament: la indicada a la descripció de l'element
Criteri d'amidament: quantitat necessària subministrada a l'obra
4.- NORMATIVA DE COMPLIMENT OBLIGATORI
* Orden de 6 de febrero de 1976 por la que se aprueba el Pliego de Prescripciones Técnicas Generales para Obras de Carreteras y Puentes (PG-3).
* Orden FOM/2523/2014, de 12 de diciembre, por la que se actualizan determinados artículos del Pliego de Prescripciones Técnicas Generales para Obras de Carreteras y Puentes, relativos a materiales básicos, a firmes y pavimentos, y a señalización, balizamiento y sistemas de contención de vehículos (PG-3).
TOT-U PER A ÚS EN FERMS DE CARRETERES:
Orden FOM/3460/2003, de 28 de noviembre, por lo que se aprueba la norma 6.1-IC Secciones del firme, de la Instrucción Técnica de Carreteras.
UNE-EN 13242:2003+A1:2008 Áridos para capas granulares y capas tratadas con conglomerados hidráulicos para uso en capas estructurales de firmes.
5.- CONDICIONS DE CONTROL DE RECEPCIÓ
CONDICIONS DE MARCATGE I CONTROL DE LA DOCUMENTACIÓ:
Per a ús en ferms de carreteres ha de disposar del marcatge CE, segons l'Annex ZA de la norma UNE-EN 13242.
El subministrador ha de posar a disposició de la DF si aquesta ho demana, la següent documentació, que acredita el marcatge CE, segons el sistema d'avaluació de conformitat aplicable: - Productes

per a carreteres i altres treballs d'obres públiques de Funcio: Aplicacions que exigeixen requisits de seguretat molt estrictes*. * Requisits que han de ser definits per lleis, reglaments i normes administratives nacionals de cada estat membre: - Sistema 2+: Declaració de Prestacions - Productes per a carreteres i altres treballs d'obres públiques de Funcio: Aplicacions que no exigeixen requisits de seguretat molt estrictes*. * Requisits que han de ser definits per lleis, reglaments i normes administratives nacionals de cada estat membre: - Sistema 4: Declaració de Prestacions
A l'embalatge o a l'albarà de lliurament han de figurar les dades següents:
- Marcatge CE de conformitat amb el que disposa la Directiva 93/68/CEE. El símbol normalitzat del Marcatge CE s'ha d'acompanyar de la següent informació: - Número d'identificació de l'organisme notificat (només per al sistema 2+). - Nom o marca d'identificació i direcció inscrita del fabricant. - Dos últims dígits de l'any en que s'ha imprès el marcatge CE. - Número de certificat de control de producció de fàbrica (només per al sistema 2+). - Referència a la norma EN 13242. - Descripció del producte: nom genèric, material, dimensions,...i ús previst. - Informació de les característiques essencials de la taula ZA.1 de la norma UNE-EN 13242.
En el cas que el material declari contingut reciclat, el fabricant ha de mostrar, si se li demana, la documentació que acrediti aquest contingut.
OPERACIONS DE CONTROL:
El control de recepció del material verificarà que les característiques dels materials són coincidents amb l'establert a la DT.
S'ha d'examinar el material i es rebutjarà el que a primera vista contingui matèries estranyes o mides superiors al màxim acceptat en la fórmula de treball.
Control de documentació: documents d'origen (full de subministrament i etiquetat), certificat de garantia del fabricant, en el seu cas, (signat per persona física) i els documents de conformitat o autoritzacions administratives exigides, inclòs la documentació corresponent al marcatge CE quan sigui pertinent.
Control de recepció mitjançant assaigs: Si el material disposa d'una marca legalment reconeguda a un país de la CEE (Marcatge CE, AENOR, etc.) es podrà prescindir dels assaigs de control de recepció de les característiques del material garantides per la marca; i la DF sol·licitarà en aquest cas, els resultats dels assaigs corresponents al subministrament rebut. En qualsevol cas, la DF podrà sol·licitar assaigs de control de recepció si ho creu convenient.
En el cas d'àrids fabricats en el propi lloc de construcció de l'obra, de cada procedència es prendran mostres, segons UNE-EN 932-1 i per a cadascuna d'elles es determinarà:
- Assaig granulomètric, segons UNE-EN 933-1.
- Límit líquid i índex de plasticitat, segons UNE 103103 i UNE 103104.
- Coeficient de "Los Angeles", segons UNE-EN 1097-2.
- Equivalent de sorra, segons Annex A de la UNE EN 933-8 i, en el seu cas, blau de metilè, segons Annex A de la UNE-EN 933-9.
- Índex de llenques, segons UNE-EN 933-3.
- Proporció de les cares de fractura de l'àrid gruixut, segons UNE-EN 933-5.
- Humitat natural, segons UNE-EN 1097-5.
- Contingut ponderal en sofre total, segons UNE-EN 1744-1.
- Contingut de fins de l'àrid gruixut, segons UNE-EN 933-1.
En el cas de tot-u fabricat en central que no tinguin marcatge CE, es realitzaran els següents assaigs d'identificació i caracterització del material:
- Per a cada 1000 m3 o fracció diària i sobre 2 mostres: - Assaig granulomètric, segons UNE EN 933-1. - Humitat natural, segons UNE-EN 1097-5.
- Per a cada 5000 m3, o 1 cop a la setmana si el volum executat és menor: - Pròctor Modificat, segons UNE-EN 13.286-2. - Equivalent de sorra, segons Annex A de la UNE-EN 933-8 i, en el seu cas, blau de metilè, segons Annex A de la UNE-EN 933-9. - En el seu cas, límit líquid i índex de plasticitat, segons UNE 103103 i UNE 103104. - Contingut de fins de l'àrid gruixut, segons UNE-EN 933-1.
- Per a cada 20000 m3 o 1 cop al mes si el volum executat és menor: - Índex de llenques, segons UNE-EN 933-3. - Proporció de les cares de fractura de l'àrid gruixut, segons UNE-EN 933-5. - Coeficient de "Los Angeles", segons UNE-EN 1097-2. - Contingut ponderal en sofre total, segons UNE-EN 1744-1.
El Director de les obres podrà reduir a la meitat la freqüència dels assaigs si considera que els materials són suficientment homogenis, o si en el control de recepció de la unitat acabada s'han aprovat 10 lots consecutius.
CRITERIS DE PRESA DE MOSTRES:
En el cas de tot-u fabricat en central es prendran mostres a la sortida del mesclador. En els altres casos es podran prendre mostres en els aplecs i es seguiran les instruccions de la DF i els criteris de les normes de procediment indicades a cada assaig .
INTERPRETACIÓ DE RESULTATS I ACTUACIONS EN CAS D'INCOMPLIMENT:
Els resultats dels assaigs d'identificació han de complir estrictament les especificacions indicades, en cas contrari, no s'autoritzarà l'ús del material corresponent.

_____

B0 MATERIALS BÀSICS

B03 GRANULATS

B03L- SORRA

0.- ELEMENTS QUE CONTEMPLA EL PLEC

B03L-05MO,B03L-05N7.

1.- DEFINICIÓ I CONDICIONS DELS ELEMENTS
Sorra procedent de roques calcàries, roques granítiques, marbres blancs i durs, o sorra procedent del reciclatge de residus de la construcció i demolició en una planta legalment autoritzada per al tractament d'aquest tipus de residu.
S'han considerat els tipus següents:
- Sorra de marbre blanc
- Sorra per a confecció de formigons, d'origen:
Sorra per a confecció de formigons, d'origen: - De pedra calcària - De pedra granítica
- Sorra per a confecció de morters
- Sorra per a reblert de rases amb canonades
- Sorres procedents de reciclatge de residus de la construcció i demolicions
CARACTERÍSTIQUES GENERALS:
El contractista ha de sotmetre a l'aprovació de la DF les pedreres o dipòsits d'on s'han d'obtenir els àrids, aportant tots els elements justificatius que cregués convenients o que li fossin requerits pel Director d'Obra, entre d'altres:
- Classificació geològica.
- Estudi de morfologia.
- Aplicacions anteriors.
La DF ha de poder refusar totes aquelles procedències que, al seu criteri, obligarien a un control massa freqüent dels materials que se n'extraguessin.
Els grànuls han de tenir forma arrodonida o polièdrica.
La composició granulomètrica ha de ser l'adequada al seu ús, o si no consta, la que estableixi explícitament la DF.
No ha de tenir margues o altres materials estranys.
Contingut de pirites o d'altres sulfurs oxidables: 0%
Contingut de matèria orgànica (UNE-EN 1744-1): Color més clar que el patró
Contingut de terrossos d'argila (UNE 7133): <= 1% en pes
Els àrids no han de ser reactius amb el ciment. No s'utilitzaran àrids procedents de roques toves, friables, poroses, etc., ni els que continguin nòduls de guix, compostos ferrosos, sulfurs oxidables, etc, en quantitats superiors a les contemplades al CODI ESTRUCTURAL.
Els àrids reciclats hauran de complir amb les especificacions de l'article 30 del CODI ESTRUCTURAL.
A més, els que provinguin de formigons estructurals sans, o de resistència elevada, han de ser adequats per a la fabricació de formigó reciclat estructural, complint una sèrie de requisits:
- Dimensió mínima permesa = 4 mm
- Terrossos d'argila per a un formigó amb menys del 20% d'àrid reciclat: <= 0,6%
- Terrossos d'argila per a un formigó amb 100% d'àrid reciclat: <= 0,25%
- Absorció d'aigua per a un formigó amb menys del 20% d'àrid reciclat: <= 7%
- Absorció d'aigua per a un formigó amb més del 20% d'àrid reciclat: <= 5%
- Coeficient de Los Ángeles: <= 40
- Continguts màxims d'impureses: - Material ceràmic: <= 5% del pes - Partícules lleugeres: <= 1% del pes - Asfalt: <= 1% del pes - Altres: <= 1,0 % del pes
En els valors de les especificacions no citades, es mantenen els establerts en l'article 30 del CODI ESTRUCTURAL.
SORRA DE MARBRE BLANC:
Barreja amb granulats blancs diferents del marbre: 0%
SORRA PER A LA CONFECCIÓ DE FORMIGONS:
Es denomina sorra a la barreja de les diferents fraccions d'àrid fi que s'utilitzen per a la confecció del formigó
Designació: d/D - IL - N
d/D: Fracció granulomètrica, d tamany mínim i D tamany màxim
IL: Presentació, R rodat, T triturat (matxuqueig) i M barreja
N: Naturalesa de l'àrid (C, calcari; S, silici; G,granític; O, ofita; B, basalt; D, dolomític; Q, traquita; I, fonolita; V, varis; A, artificial i R, reciclat

Mida dels granuls (Tamís 4 UNE-EN 933-2): <= 4 mm
Material retingut pel tamís 0,063 (UNE_EN 933-2) i que sura en un líquid de pes específic 20 kN/m3 (UNE EN 1744-1): <= 0,5% en pes
Compostos de sofre expressats en SO3 i referits a granulat sec (UNE-EN 1744-1): <= 1% en pes
Reactivitat potencial amb els àlcalis del ciment (UNE 146507-2)
Sulfats solubles en àcid, expressats en SO3 i referits al granulat sec (UNE-EN 1744-1): <= 0,8% en pes
Clorurs expressats en Cl- i referits al granulat sec (UNE-EN 1744-1):
- Formigó armat o en massa amb armadures de fissuració: <= 0,05% en pes
- Formigó pretesat: <= 0,03% en pes
Ió clor total aportat per components d'un formigó no pot superar:
- Pretensat: <= 0,2% pes de ciment
- Armat: <= 0,4% pes de ciment
- En massa amb armadura de fissuració: <= 0,4% pes de ciment
Estabilitat (UNE-EN 1367-2):
- Pèrdua de pes amb sulfat sòdic: <= 10%
- Pèrdua de pes amb sulfat magnèsic: <= 15%
Pèrdua de pes amb sulfat magnèsic (UNE-EN 1367-2) quan el formigó estigui sotmès a una classe d'exposició XF, i l'àrid fi tingui una absorció d'aigua >1%: <= 15%
Coeficient de friabilitat (UNE 83115)
- Per formigons d'alta resistència: < 40
- Formigons en massa o armats amb Fck<=30 N/mm2: < 50
Els àrids no han de presentar reactivitat potencial amb els àlcalis del formigó. Per a comprovar-ho, s'ha de realitzar en primer lloc un anàlisi petrogràfic, per a obtenir el tipus de reactivitat que, en el seu cas, puguin presentar. Si d'aquest estudi es dedueix la possibilitat de reactivitat àlcali sílice o àlcali silicat, s'ha de realitzar l'assaig descrit a l'UNE 146.508 EX. Si el tipus de reactivitat potencial és àlcali carbonat, s'ha de realitzar l'assaig descrit a l'UNE 146.507 EX Part 2.
La corba granulomètrica de l'àrid fi, ha d'estar compresa dins del fus següent:

	Material retingut acumulat, en % en pes,en els tamisos						
Límits	4 mm	2 mm	1 mm	0,5 mm	0,25 mm	0,125 mm	0,063 mm
Superior	0	4	16	40	70	77	(1)
Inferior	15	38	60	82	94	100	100

(1) Aquest valor varia en funció del tipus i origen de l'àrid.
SORRA DE PEDRA GRANÍTICA PER A LA CONFECCIÓ DE FORMIGONS:
Contingut màxim de fins que passen pel tamís 0,063 mm (UNE-EN 933-1):
- Granulat gruixut: - Qualsevol tipus: <= 1,5% en pes
- Granulat fí: - Granulat arrodonit: <= 6% en pes - Granulat de matxuqueig no calcari per a obres sotmeses a exposició XS, XD, XA,XF o XM: <= 6% en pes - Granulat de matxuqueig no calcari per a obres sotmeses a exposició X0 o XC i no sotmeses a cap classe d'exposició XA, XF o XM: <= 10% en pes
Equivalent de sorra (EAV)(UNE_EN 933-8):
- Per a obres en ambients X0, XC: >= 70
- Resta de casos: >= 75
Absorció d'aigua (UNE-EN 1097-6): <= 5%
SORRA DE PEDRA CALCÀRIA PER A LA CONFECCIÓ DE FORMIGONS:
Contingut màxim de fins que passen pel tamís 0,063 mm (UNE-EN 933-1):
- Granulat gruixut: - Qualsevol tipus: <= 1,5% en pes
- Granulat fí: - Granulat arrodonit: <= 6% en pes - Granulat de matxuqueig calcari per a obres sotmeses a exposició XS, XD, XA, XF o XM: <= 10% en pes - Granulat de matxuqueix calcari per a obres sotmeses a exposició X0 o XC i no sotmesa a cap classe d'exposició XA,XF o XM: <= 16% en pes.
Valor blau de metilè(UNE 83130):
- Per a obres sotmeses a exposició X0 o XC: <= 0,6% en pes
- Resta de casos: <= 0,3% en pes
SORRA PER A LA CONFECCIÓ DE MORTERS:
La composició granulomètrica ha de quedar dintre dels límits següents:

Tamís UNE 7-050 mm	Percentatge en pes que passa pel tamís	Condicions
5,00	A	A = 100
2,50	B	60 <= B <= 100
1,25	C	30 <= C <= 100

0,63	D	15 <= D <= 70
0,32	E	5 <= E <= 50
0,16	F	0 <= F <= 30
0,08	G	0 <= G <= 15
Altres condicions		C - D <= 50 D - E <= 50 C - E <= 70

Mida dels gränuls: <= 1/3 del gruix del junt
Contingut de matèries perjudicials: <= 2%
GRANULATS PROCEDENTS DE RECICLATGE DE RESIDUS DE LA CONSTRUCCIÓ I DEMOLICIONS:
El material ha de procedir d'una planta autoritzada legalment per al tractament de residus de la construcció.
El material no ha de ser susceptible de cap mena de meteorització o d'alteració física o química sota les condicions més desfavorables que presumiblement es puguin donar al lloc d'utilització.
No han de donar lloc, amb l'aigua, a dissolucions que puguin causar danys a estructures, capes de ferms, o contaminar el sòl o corrents d'aigua.
S'ha considerat que l'ús serà el reblert de rases amb canonades.
Per a qualsevol utilització diferent d'aquesta, es requereix l'acceptació expressa de la direcció facultativa i la justificació mitjançant els assaigs que pertoquin que es compleixen les condicions requerides per a l'us al que es pretén destinar.
2.- CONDICIONS DE SUBMINISTRAMENT I EMMAGATZEMATGE
Subministrament i emmagatzematge: De manera que no s'alterin les seves condicions.
Cada remesa de sorra s'ha de descarregar en una zona ja preparada de sòl sec.
Les sorres de tipus diferents s'han d'emmagatzemar per separat.
Els àrids s'han d'emmagatzemar de tal manera que quedin protegits contra la contaminació, i evitant la seva possible segregació, sobretot durant el seu transport. Es recomana emmagatzemar-los sota cobert per evitar els canvis de temperatura del granulat, i en un terreny sec i net destinat a l'apilament dels àrids. Les sorres d'altres tipus s'han d'emmagatzemar per separat.
3.- UNITAT I CRITERI D'AMIDAMENT
Unitat d'amidament: la indicada a la descripció de l'element
Criteri d'amidament: quantitat necessària subministrada a l'obra
4.- NORMATIVA DE COMPLIMENT OBLIGATORI
SORRA PER A LA CONFECCIÓ DE FORMIGONS:
Real Decreto 470/2021, de 29 de junio, por el que se aprueba el Código Estructural.
SORRA PER A LA CONFECCIÓ DE MORTERS:
Real Decreto 470/2021, de 29 de junio, por el que se aprueba el Código Estructural.
UNE-EN 12620:2003 Áridos para hormigón.
Documento Básico de Seguridad estructural Fábrica DB-SE-F, parte II del CTE, aprobado por el Real Decreto 314/2006.
SORRES PER A ALTRES USOS:
No hi ha normativa de compliment obligatori.
5.- CONDICIONS DE CONTROL DE RECEPCIÓ
CONDICIONS DE MARCATGE I CONTROL DE LA DOCUMENTACIÓ:
L'entrega de granulat a l'obra ha d'anar acompanyada d'un full de subministrament proporcionat pel subministrador, en el que hi han de constar com a mínim les següents dades:
- Identificació del subministrador
- Número del certificat de marcatge CE o indicació d'autoconsum
- Número de sèrie de la fulla de subministrament
- Nom de la cantera
- Data del lliurament
- Nom del peticionari
- Designació de l'àrid segons l'article 30.2 del CODI ESTRUCTURAL
- Quantitat de granulat subministrat
- Identificació del lloc de subministrament
El fabricant ha de proporcionar la informació relativa a la granulometria i a les toleràncies de l'àrid subministrat.
El subministrador ha de posar a disposició de la DF en el cas que aquesta ho sol·liciti, la documentació següent, que acredita el marcatge CE, segons el sistema d'avaluació de conformitat aplicable, d'acord amb el que disposa l'apartat 7.2.1 del CTE: - Productes per a carreteres i altres treballs d'obres públiques i edificació de Funcio: Aplicacions que exigeixen requisits de seguretat molt estrictes*. * Requisits que han de ser definits per lleis, reglaments i normes administratives nacionals de cada estat membre, - Productes per a edificació, fabricació de productes de formigó prefabricat, carreteres i altres treballs d'obres públiques de Funcio: Aplicacions que exigeixen requisits de seguretat molt estrictes*. * Requisits que han de ser definits per lleis, reglaments i normes administratives nacionals de cada estat membre: - Sistema 2+: Declaració de Prestacions - Productes per a edificació, fabricació de productes de formigó prefabricat, carreteres i altres treballs d'obres públiques de Funcio: Aplicacions que no exigeixen requisits de seguretat

molt estrictes*. * Requisits que han de ser definits per lleis, reglaments i normes administratives nacionals de cada estat membre, - Productes per a carreteres i altres treballs d'obres públiques i edificació de Funcio: Aplicacions que no exigeixen requisits de seguretat molt estrictes*. * Requisits que han de ser definits per lleis, reglaments i normes administratives nacionals de cada estat membre: - Sistema 4: Declaració de Prestacions
El símbol de marcatge de conformitat CE s'ha d'estampar d'acord amb la Directiva 93/68CE i ha d'estar visible sobre el producte o sobre etiqueta, embalatge o documentació comercial i ha d'anar acompanyat de la següent informació:
- Número d'identificació de l'organisme de certificació
- Nom o marca d'identificació i direcció del fabricant
- Les dues últimes xifres de l'any d'impressió del marcatge
- Referència a la norma (UNE-EN 12620)
- Descripció del producte (nom genèric, material, ús previst)
- Designació del producte
- Informació de les característiques essencials aplicables
A la documentació del marcatge haurà d'indicar:
- Nom del laboratori que ha realitzat els assajos
- Data d'emissió del certificat
- Garantia de que el tractament estadístic és l'exigit en el marcatge
- Estudi de fins que justifiqui experimentalment el seu ús, en el cas que hi hagi àrids que no compleixen amb l'article 30.4.1 del CODI ESTRUCTURAL.
L'àrid reciclat ha d'incloure en la seva documentació:
- Naturalesa del material
- Planta productora de l'àrid i empresa transportista de la runa
- Presència d'impureses
- Detalls de la seva procedència
- Altre informació que resulti rellevant
OPERACIONS DE CONTROL:
Els àrids han de disposar del marcatge CE, de tal manera que la comprovació de la seva idoneïtat per al seu ús es farà mitjançant un control documental del marcatge per tal de determinar el compliment de les especificacions del projecte i de l'article 30 del CODI ESTRUCTURAL.
En el cas d'àrids d'autoconsum, el Constructor o el Subministrador ha d'aportar un certificat d'assaig, de com a màxim tres mesos d'antiguitat, realitzat en un laboratori de control dels contemplats en l'article 17.2.2.1 del CODI ESTRUCTURAL, que verifiqui el compliment de les especificacions de l'àrid subministrat respecte l'article 30 del CODI ESTRUCTURAL.
La DF ha de poder valorar el nivell de garantia del distintiu, i en cas de no disposar de suficient informació, ha de poder determinar l'execució de comprovacions mitjançant assaigs.
La DF, a més, ha de valorar si realitzar una inspecció a la planta de fabricació, a poder ser, abans del subministra de l'àrid, per comprovar la idoneïtat per a la seva fabricació. En cas necessari, la DF ha de poder realitzar els assaigs següents per a verificar la conformitat de les especificacions:
- Matèria orgànica (UNE-EN 1744-1).
- Terrossos d'argila (UNE 7133).
- Material retingut pel garbell 0.063 UNE (UNE EN 933-2) i que sura en un líquid de pes específic 2 (UNE EN 1744-1).
- Compostos de sofre (SO3)- respecte al granulat sec (UNE-EN 1744-1).
- Sulfats solubles en àcid (UNE-EN 1744-1).
- Contingut d'Ió CL- (UNE-EN 1744-1).
- Assaig petrogràfic
- Reactivitat potencial amb els àlcalis del ciment (UNE 146-507 i UNE 146-508).
- Equivalent de sorra (UNE-EN 933-8).
- Absorció d'aigua (UNE-EN 1097-6).
- Assaig d'identificació per raigs X.
- Pèrdua de pes amb sulfat magnèsic (UNE-EN 1367-2)
- Assaig granulomètric (UNE-EN 933-2)
- Coeficient de friabilitat (UNE 83115)
Un cop s'hagi realitzat l'apilament, s'ha de realitzar una inspecció visual, i si es considera necessari, s'han de prendre mostres per realitzar els assaigs corresponents.
S'ha de poder acceptar la sorra que no compleixi amb els requisits sempre i quan mitjançant rentat, cribatge o mescla, assoleixi les condicions exigides.
CRITERIS DE PRESA DE MOSTRES:
Els controls s'han de realitzar segons les instruccions de la DF i el CODI ESTRUCTURAL.
INTERPRETACIÓ DE RESULTATS I ACTUACIONS EN CAS D'INCOMPLIMENT:
No s'ha d'acceptar la sorra que no compleixi totes les especificacions indicades al plec de condicions. Si la granulometria no s'ajusta a la utilitzada per a l'establiment de les dosificacions aprovades, s'hauran de projectar i aprovar noves fórmules de treball.
No s'han d'utilitzar àrids fins els quals l'equivalent de sorra sigui inferior a:
- 70, en obres sotmeses a les classes X0 o XC
- 75, en la resta de casos

En cas que les sorres procedents del matxuqueig de roques calcàries o de roques dolomítiques que no compleixin l'especificació de l'equivalent de sorra, s'han de poder acceptar si l'assaig del blau de metilè (UNE-EN 933-9) compleix el següent:
- Per a obres amb classe general d'exposició classe X0 o XC: <= 0,6% en pes
- Resta de casos: <= 0,3% en pes
Si el valor del blau de metilè fos superior als valors anteriors, i es presentin dubtes de la presència d'argila en els fins, s'ha de poder realitzar un assaig de rajos X per a la seva detecció i identificació: s'ha de poder utilitzar l'àrid fi si les argiles són del tipus caolinita o illita, i si les propietats del formigó amb aquest àrid són les mateixes que les d'un que tingui els mateixos components però sense els fins.
S'han de poder utilitzar sorres rodades, o procedents de roques matxucades, o escòries siderúrgiques adequades, en la fabricació de formigó d'ús no estructural.

B0 MATERIALS BÀSICS

B05 AGLOMERANTS I CONGLOMERANTS

B054- CALÇ

B054-06DH - Calç aèria hidratada CL 90-S, en sacs

B0 MATERIALS BÀSICS

B05 AGLOMERANTS I CONGLOMERANTS

B055- CIMENT

0.- ELEMENTS QUE CONTEMPLA EL PLEC

B055-067M.

1.- DEFINICIÓ I CONDICIONS DELS ELEMENTS
Conglomerant hidràulic format per diferents materials inorgànics finament dividits que, amassats amb aigua, formen una pasta que, mitjançant un procés d'hidratació, endureix i un cop endurit conserva la seva resistència i estabilitat fins i tot sota l'aigua.
S'han considerat els ciments regulats per la norma RC-16 amb les característiques següents:
- Ciments comuns (CEM)
- Ciments d'aluminat de calci (CAC)
- Ciments blancs (BL)
- Ciments resistens a l'aigua de mar (MR)
CARACTERÍSTIQUES GENERALS:
En el cas de que el material s'utilitzi en obra pública, l'acord de Govern de la Generalitat de Catalunya de 9 de juny de 1998, exigeix que els materials siguin de qualitat certificada o puguin acreditar un nivell de qualitat equivalent, segons les normes aplicables als estats membres de la Unió Europea o de l'Associació Europea de Lliure Canvi.
També en aquest cas, es procurarà que els esmentats materials disposin de l'etiqueta ecològica europea, regulada en el Reglament (CE) nº 66/2010 o bé altres distintius de la Comunitat Europea.
Ha de ser un material granular molt fi i estadísticament homogeni en la seva composició.
El ciment ha de ser capaç, si es dosifica i barreja adequadament amb aigua i granulats, de produir un morter o un formigó que conservi la seva traballabilitat en un temps prou llarg i assolir, al final de períodes definits, els nivells especificats de resistència i mantenir estabilitat de volum a llarg termini.
No ha de tenir grumolls ni principis d'aglomeració.
En activitats manuals en les que hi hagi risc de contacte amb la pell i d'acord amb l'establert a l'Ordre Presidencial 1954/2004 de 22 de juny, no s'han d'utilitzar o comercialitzar ciments amb

un contingut de crom (VI) superior a dos parts per milió del pes sec del ciment.
CIMENTS COMUNS (CEM):
Estaran subjectes al marcatge CE de conformitat amb el que disposen els Reials Decrets 1328/1995 de 28 de juliol i 256/2016 de 10 de juny.
Els components han de complir els requisits especificats en el capítol 5 de la norma UNE-EN 197-1.
Tipus de ciments:
- Ciment Pòrtland: CEM I
- Ciment Pòrtland amb addicions: CEM II
- Ciment Pòrtland amb escòries de forn alt: CEM III
- Ciment putzolànic: CEM IV
- Ciment compost: CEM V
Alguns d'aquests tipus es divideixen en subtipus, segons el contingut de l'addició o barreja d'addicions presents en el ciment. Segons aquest contingut creixent els subtipus poden ser A, B o C.
Addicions del clinker pòrtland (K):
- Escòria de forn alt: S
- Fum de sílice: D
- Putzolana natural: P
- Putzolana natural calcinada: Q
- Cendra volant Sicília: V
- Cendra volant calcària: W
- Esquist calcinat: T
- Filler calcari L: L
- Filler calcari LL: LL
Relació entre denominació i designació dels ciments comuns segons el tipus, subtipus i addicions:

Denominació	Designació
Ciment pòrtland	CEM I
Ciment pòrtland amb escòria	CEM II/A-S CEM II/B-S
Ciment pòrtland amb fum de sílice	CEM II/A-D
Ciment pòrtland amb Putzolana	CEM II/A-P CEM II/B-P CEM II/A-Q CEM II/B-Q
Ciment pòrtland amb cendres volants	CEM II/A-V CEM II/B-V CEM II/A-W CEM II/B-W
Ciment pòrtland amb esquist calcinat	CEM II/A-T CEM II/B-T
Ciment pòrtland amb filler calcari	CEM II/A-L CEM II/B-L CEM II/A-LL CEM II/B-LL
Ciment pòrtland mixt	CEM II/A-M CEM II/B-M
Ciment amb escòries de forn alt	CEM III/A CEM III/B CEM III/C
Ciment putzolànic	CEM IV/A CEM IV/B
Ciment compost	CEM V/A CEM V/B

En ciments pòrtland mixtos CEM II/A-M i CEM II/B-M, en ciments putzolànics CEM IV/A i CEM IV/B i en ciments compostos CEM V/A i CEM V/B els components principals a més del clinker han de ser declarats a la designació del ciment.

La composició dels diferents ciments comuns ha de ser l'especificada al capítol 6 de la norma UNE-EN 197-1.
Els ciments comuns han de complir les exigències mecàniques, físiques, químiques i de durabilitat especificades al capítol 7 de la norma UNE-EN 197-1.
CIMENTS D'ALUMINAT DE CALÇ (CAC):
Ciment obtingut per una mescla de materials aluminosos i calcàris.
Estaran subjectes al marcatge CE de conformitat amb el que disposa el Reial Decret 256/2016, de 10 de juny.
Han de complir les exigències mecàniques, físiques i químiques especificades a UNE-EN 14647.
CIMENTS BLANCS (BL):
Han d'estar subjectes al Reial Decret 1313/1988 i seran aquells definits a la norma UNE 80305 i homòlegs de les normes UNE-EN 197-1 (ciments comuns) i UNE-EN 413-1 (ciments de ram de paleta) que compleixin amb l'especificació de blancor.
Índex de blancor (UNE 80117): >= 85
D'acord amb el Real Decret 1313/1988 de 28 d'octubre i L'Ordre Ministerial de 17 de gener de 1989, han de portar el Certificat de Conformitat amb Requisits Reglamentaris (CCRR).
La composició, així com les prescripcions mecàniques, físiques, químiques i de durabilitat que han de complir els ciments comuns blancs són les mateixes que les especificades per als ciments comuns a la norma UNE-EN 197-1.
La composició, així com les prescripcions mecàniques, físiques i químiques que ha de complir el ciment blanc de ram de paleta (BL 22,5 X) són les mateixes que les especificades per al ciment homòleg a la norma UNE-EN 413-1.
CIMENTS RESISTENTS A L'AIGUA DE MAR (MR):
D'acord amb el Real Decret 1313/1988 de 28 d'octubre i L'Ordre Ministerial de 17 de gener de 1989, han de portar el Certificat de Conformitat amb Requisits Reglamentaris (CCRR).
Relació entre denominació i designació dels ciments resistents a l'aigua de mar segons el tipus, subtipus i addicions:

Denominació	Designació
Ciment pòrtland	I
Ciment pòrtland amb escòria	II/A-S II/B-S
Ciment pòrtland amb fum de sílice	II/A-D
Ciment pòrtland amb Putzolana	II/A-P II/B-P
Ciment pòrtland amb cendres volants	II/A-V II/B-V
Ciment amb escòries de forn alt	III/A III/B III/C
Ciment putzolànic	IV/A IV/B
Ciment compost	CEM V/A

Les especificacions generals en quan a composició i a exigències mecàniques, físiques, químiques i de durabilitat que han de complir són les corresponents als ciments comuns homòlegs de la norma UNE-EN 197-1.
Han de complir els requisits addicionals especificats al capítol 7.2 de la norma UNE 80303-2.
2.- CONDICIONS DE SUBMINISTRAMENT I EMMAGATZEMATGE
Subministrament: de manera que no s'alterin les seves característiques.
Si el ciment es subministra a granel s'ha d'emmagatzemar en sitges.
Si el ciment es subministra en sacs, s'han d'emmagatzemar en un lloc sec, ventilat, protegit de la intempèrie i sense contacte directe amb la terra, de manera que no s'alterin les seves condicions.
Temps màxim d'emmagatzematge dels ciments:
- Classes 22,5 i 32,5: 3 mesos
- Classes 42,5 : 2 mesos
- Classes 52,5 : 1 mes
3.- UNITAT I CRITERI D'AMIDAMENT
Unitat d'amidament: la indicada a la descripció de l'element
Criteri d'amidament: quantitat necessària subministrada a l'obra
4.- NORMATIVA DE COMPLIMENT OBLIGATORI

Real Decreto 1313/1988, de 28 de octubre, por el se declara obligatoria la homologación de los cementos para la fabricación de hormigones y morteros para todo tipo de obras y productos prefabricados.
Orden de 17 de enero de 1989 por la que se establece la certificación de conformidad a normas como alternativa de la homologación de los cementos para la fabricación de hormigones y morteros para todo tipo de obras y productos prefabricados.
Real Decreto 1328/1995, de 28 de julio, por el que se modifica, en aplicación de la Directiva 93/68/CEE, las disposiciones para la libre circulación de productos de construcción, aprobadas por el Real Decreto 1630/1992, de 29 de diciembre.
Real Decreto 256/2016, de 10 de junio, por el que se aprueba la Instrucción para la recepción de cementos (RC-16).
UNE-EN 197-1:2000 Cemento. Parte 1: Composición, especificaciones y criterios de conformidad de los cementos comunes.
UNE-EN 14647:2006 Cemento de aluminato de calcio. Composición, especificaciones y criterios de conformidad.
UNE 80305:2001 Cementos blancos.
UNE 80303-2:2001 Cementos con características adicionales. Parte 2: Cementos resistentes al agua de mar.
5.- CONDICIONS DE CONTROL DE RECEPCIÓ
CONDICIONS DE MARCATGE I CONTROL DE LA DOCUMENTACIÓ EN CIMENTS COMUNS (CEM) I CIMENTS DE CALÇ (CAC):
El subministrador ha de posar a disposició de la DF en el cas que aquesta ho sol·liciti, la documentació següent, que acredita el marcatge CE, segons el sistema d'avaluació de conformitat aplicable, d'acord amb el que disposa l'apartat 7.2.1 del CTE: - Productes per a preparació de formigó, morter, beurades i altres mescles per a construcció i per a la fabricació de productes de construcció, - Productes per a elaboració de formigó, morter, pasta i altres mescles per a construcció i per a la fabricació de productes de construcció: - Sistema 1+: Declaració de Prestacions
El símbol normalitzat del marcatge CE ha d'anar acompanyat de la següent informació com a mínim:
- el número identificador del organisme certificador que ha intervingut en el control de producció
- nom o marca distintiva d'identificació i adreça enregistrada del fabricant
- número del certificat CE de conformitat
- les dues últimes xifres de l'any en que el fabricant va posar el marcatge CE
- indicacions que permetin identificar el producte així com les seves característiques i prestacions declarades atenent a les seves especificacions tècniques
- referència a la norma harmonitzada corresponent
- designació normalitzada del ciment indicant el tipus, subtipus (segons els components principals) i classe resistent
- en el seu cas, informació addicional referent al contingut de clorurs, al límit superior de pèrdua per calcinació de cendra volant i/o additiu emprat
Sobre el mateix embalatge, el marcatge CE es pot simplificar, i inclourà com a mínim:
- el símbol normalitzat del marcatge CE
- en el seu cas, el número del certificat CE de conformitat
- nom o marca distintiva d'identificació i adreça enregistrada del fabricant
- els dos últims dígits de l'any en que el fabricant va posar el marcatge
- referència al número de la norma harmonitzada corresponent
En aquest cas, la informació complerta del marcatge o etiquetat CE haurà d'apareixer també a l'albarà o documentació que acompanya al lliurament.
A l'albarà hi han de figurar les dades següents:
- número de referència de la comanda
- nom i adreça del comprador i punt de destí del ciment
- identificació del fabricant i de l'empresa de subministrament
- designació normalitzada del ciment subministrat conforme a la instrucció RC-16
- quantitat que es subministra
- en el seu cas, referència a los dades de l'etiquetat corresponent al marcatge CE
- data de subministrament
- identificació del vehicle que el transporta
CONDICIONS DE MARCATGE I CONTROL DE LA DOCUMENTACIÓ EN CIMENTS BLANCS (BL) I CIMENTS RESISTENTS A L'AIGUA DE MAR (MR):
A l'albarà hi han de figurar les dades següents:
- número de referència de la comanda
- nom i adreça del comprador i punt de destí dels ciment
- identificació del fabricant i de l'adreça de subministrament
- designació normalitzada del ciment subministrat segons el Reial Decret 256/2016, de 10 de juny
- contrasenya del Certificat de Conformitat amb els Requisits Reglamentaris
- quantitat que es subministra
- identificació del vehicle que transporta el ciment
- en el seu cas, l'etiquetatge corresponent al marcatge CE
- En el cas de ciments envasats, aquests han de mostrar als seus envasos la següent informació:
- nom o marca identificativa i adreça complerta del fabricant i de la fàbrica

- designació normalitzada del ciment subministrat conforme la present instrucció
- contrasenya del Certificat de Conformitat amb els Requisits Reglamentaris
- dates de fabricació i d'envasat (indicant setmana i any)
- condicions específiques aplicables a la manipulació i utilització del producte

El fabricant ha de facilitar, si li demanen, les dades següents:
- Inici i final d'adormiment
- Si s'han incorporat additius, informació detallada de tots ells i dels seus efectes

OPERACIONS DE CONTROL:
La recepció del ciment haurà d'incloure al menys, dues fases obligatòries:
- Una primera fase de comprovació de la documentació
- Una segona fase d'inspecció visual del subministrament

Es pot donar una tercera fase, si el responsable de recepció ho considera oportú, de comprovació del tipus i classe de ciment i de les característiques físiques químiques i mecàniques mitjançant la realització d'assaigs d'identificació i, si es el cas, d'assaigs complementaris.
Per a la primera fase, al iniciar el subministrament el Responsable de recepció ha de comprovar que la documentació es la requerida. Aquesta documentació estarà compresa per:
- Albarà o full de subministrament.
- Etiquetatge
- Documents de conformitat, com pot ser el marcatge CE o bé la Certificació de Conformitat del Reial Decret 1313/1988
- Pel cas dels ciments no subjectes al marcatge CE, el certificat de garantia del fabricant signat.
- Si els ciments disposen de distintius de qualitat, caldrà també la documentació precisa de reconeixements del distintiu.

En la segona fase, un cop superada la fase de control documental, cal sotmetre el ciment a una inspecció visual per comprovar que no ha patit alteracions o barreges indesitjades.
La tercera fase s'activarà quan es pugui preveure possibles defectes o en el cas que el Responsable així ho estableixi per haver donat resultats no conformes en les fases anteriors o per haver detectat defectes en l'ús de ciments d'anteriors remeses.
En aquest supòsit es duran terme, abans de començar l'obra i cada 200 t de ciment de la mateixa designació i procedència durant l'execució, assaigs d'acord amb l'establer en els Annexes 5 i 6 de la RC-16.
CRITERIS DE PRESA DE MOSTRES:
Les mostres es prendran segons l'indicat en la RC-16. Per a cada lot de control sotmès a assaig s'extrauran tres mostres, una per tal de realitzar els assaigs de comprovació de la composició, l'altra per als assaigs físics, mecànics i químics i l'altra per a ser conservada preventivament.
INTERPRETACIÓ DE RESULTATS I ACTUACIONS EN CAS D'INCOMPLIMENT:
A efectes de la fase primera, no s'aprovarà l'ús de ciments els quals el etiquetatge i la documentació no es correspongui amb el ciment sol·licitat, quan la documentació no estigui completa i quan no es reuneixin tots els requisits establerts.
A efectes de la segona fase, no s'aprovarà l'ús de ciments que presentin símptomes de meteorització rellevant, que contingui cossos estranys i que no resulti homogènia en el seu aspecte o color.
A efectes de la tercera fase, no s'aprovarà l'ús de ciments que no compleixin els criteris establerts en l'apartat A5.5 de la RC-16.
Quan no es compleixi alguna de les prescripcions del ciment assajat, es repetiran els assaigs per duplicat, sobre dues mostres obtingudes de l'aplec existent a obra. S'acceptarà el lot únicament si els resultats obtinguts en les dues mostres són satisfactoris.

B0 MATERIALS BÀSICS

B06 FORMIGONS

B068- FORMIGÓ DE NETEJA AMB GRANULAT RECICLAT

0.- ELEMENTS QUE CONTEMPLA EL PLEC

B068-HPOJ.

1.- DEFINICIÓ I CONDICIONS DELS ELEMENTS
Formigons que no aporten responsabilitat estructural a la construcció, però col·laboren a millorar la durabilitat del formigó estructural (formigons de neteja) o aporten el volum necessari d'un material resistent per a conformar la geometria requerida per un fi concret.

S'han considerat els materials següents:
- Formigons de neteja, destinats a evitar la contaminació de les armadures i la dessecació del formigó estructural al procés d'abocat
- Formigó no estructural destinat a conformar volums de material resistent

CARACTERÍSTIQUES GENERALS:
Els ciments que es poden utilitzar en formigó no estructural són:
- Prefabricats no estructurals: Ciments comuns excepte CEM II/A-Q, CEM II/B-Q, CEM II/A-W, CEM II/B-W, CEM II/A-T, CEM II/B-T, CEM III/C
- Formigons de neteja i replens de rases: Ciments comuns
- Altres formigons executats a l'obra: Ciment per a usos especials ESP VI-1 i ciments comuns excepte CEM II/A-Q, CEM II/B-Q, CEM II/A-W, CEM II/B-W, CEM II/A-T, CEM II/B-T, CEM III/C

Els àrids a utilitzar poden ser sorres i graves rodades o procedents de matxuqueig, o escòries siderúrgiques adequades. S'ha de poder utilitzar fins a un 100% d'àrid gros reciclat, sempre que compleixi amb les especificacions de l'article 30.8 del CODI ESTRUCTURAL amb respecte a les condicions físico-mecàniques i als requisits químics.
S'hauran d'utilitzar additius reductors d'aigua, ja que els formigons d'ús no estructural contenen poc ciment.
Els components del formigó, la seva dosificació, el procés de fabricació i el transport han d'estar d'acord amb les prescripcions del CODI ESTRUCTURAL.
El control dels components s'ha de realitzar d'acord als àmbits 0101, 0521, 0531, 0701 i 1011.
Els formigons de neteja han de tenir una dosificació mínima de 150 kg/m3 de ciment.
La mida màxima del granulat es recomanable sigui inferior a 30 mm.
Es tipificaran de la manera següent: HL-150/C/TM, on C = consistència i TM= mida màxima del granulat.
Els formigons no estructurals han de tenir una resistència característica mínima de 15 N/mm2, i es recomanable que la mida màxima del granulat sigui inferior a 40 mm.
Es tipificaran HNE-15/C/TM, on C= consistència i TM = mida màxima del granulat.
S'ha d'utilitzar preferentment, formigó de resistència 15 N/mm2, tret que la DF indiqui el contrari.
En cap cas la proporció en pes de l'additiu no ha de superar el 5% del pes del ciment utilitzat.
Si s'utilitzen cendres volants no han de superar el 35% del pes del ciment.
Classe resistent del ciment: >= 32,5
Contingut de ciment: >= 150 kg/m3
Assentament en el con d'Abrams (UNE EN 12350-2):
Consistència seca: 0 - 2 cm
Consistència plàstica: 3-4 cm
Consistència tova: 5-9 cm
Toleràncies:
- Assentament en el con d'Abrams:

Consistència seca: ± 1 cm
Consistència plàstica o tova: ± 1 cm
Toleràncies respecte de la dosificació:
- Contingut de ciment, en pes: ± 3%
- Contingut de granulats, en pes: ± 3%
- Contingut d'aigua: ± 3%
- Contingut d'additius: ± 5%
- Contingut d'addicions: ± 3%

2.- CONDICIONS DE SUBMINISTRAMENT I EMMAGATZEMATGE
Subministrament: En camions formigonera.
El formigó ha d'arribar a l'obra sense alteracions en les seves característiques, formant una barreja homogènia i sense haver iniciat l'adormiment.
Queda expressament prohibit l'addició al formigó de qualsevol quantitat d'aigua o altres substàncies que puguin alterar la composició original.
Emmagatzematge: No es pot emmagatzemar.
3.- UNITAT I CRITERI D'AMIDAMENT
Unitat d'amidament: la indicada a la descripció de l'element
Criteri d'amidament: quantitat necessària subministrada a l'obra
4.- NORMATIVA DE COMPLIMENT OBLIGATORI
Real Decreto 470/2021, de 29 de junio, por el que se aprueba el Código Estructural.

B0 MATERIALS BÀSICS

B06 FORMIGONS

B06F FORMIGONS ESTRUCTURALS (CE)

B06F1- FORMIGÓ ESTRUCTURAL EN MASSA AMB CIMENT GRIS I GRANULAT NATURAL (CE)

B06F1-I4QZ - Formigó en massa amb additiu hidròfug HM - 20 / B / 20 / X0 amb una quantitat de ciment de 200 kg/m3 i relació aigua ciment =< 0.6

B0 MATERIALS BÀSICS

B06 FORMIGONS

B06F FORMIGONS ESTRUCTURALS (CE)

B06F2- FORMIGÓ ESTRUCTURAL PER ARMAR AMB CIMENT GRIS I GRANULAT NATURAL (CE)

0.- ELEMENTS QUE CONTEMPLA EL PLEC

B06F2-I05P,B06F2-HZBD.

1.- DEFINICIÓ I CONDICIONS DELS ELEMENTS
Formigó amb o sense addicions (cendres volants o fum de sílice), elaborat en una central formigonera legalment autoritzada d'acord amb el títol 4t. de la llei 21/1992 de 16 de juliol d'indústria i el Real Decret 559/2010, de 7 de maig.
CARACTERÍSTIQUES DELS FORMIGONS D'ÚS ESTRUCTURAL:
Els components del formigó, la seva dosificació, el procés de fabricació i el transport han d'estar d'acord amb les prescripcions del CODI ESTRUCTURAL.
La designació del formigó fabricat en central es pot fer per propietats o per dosificació i s'expressarà, com a mínim, la següent informació:
- Consistència
- Grandària màxima del granulat
- Tipus d'ambient al que s'exposarà el formigó
- Resistència característica a compressió per als formigons designats per propietats
- Contingut de ciment expressat en kg/m3, per als formigons designats per dosificació
- La indicació de l'ús estructural que ha de tenir el formigó: en massa, armat o pretesat
La designació per propietats s'ha de fer d'acord amb el format: T-R/C/TM/A
- T: Indicatiu que serà HM per al formigó en massa, HA pel formigó armat, i HP per al formigó pretesat
- R: Resistència característica a compressió, en N/mm2 (20-25-30-35-40-45-50-55-60-70-80-90-100)
- C: Lletra indicativa del tipus de consistència: L Líquida, F fluida, B tova, P plàstica i S seca
- TM: Grandària màxima del granulat en mm.
- A: Designació de l'ambient al que s'exposarà el formigó
En els formigons designats per propietats, el subministrador ha d'establir la composició de la mescla del formigó, garantint al peticionari les característiques especificades de grandària màxima del granulat, consistència i resistència característica, així com les limitacions derivades del tipus d'ambient especificat (contingut de ciment i relació aigua/ciment).
En els formigons designats per dosificació, el peticionari es responsable de la congruència de les característiques especificades de grandària màxima del granulat, consistència i contingut en ciment per metre cúbic de formigó, i el subministrador les haurà de garantir, indicant també, la relació aigua/ciment que ha emprat.
En els formigons amb característiques especials o d'altres de les especificades a la designació, les garanties i les dades que el subministrador hagi d'aportar, s'han d'especificar abans de l'inici del subministrament.
El formigó ha de complir amb les exigències de qualitat que estableix l'article 43.2 del CODI ESTRUCTURAL.
Si el formigó està destinat a una obra amb armadures pretesades, podrà contenir cendres volants sense que aquestes excedeixin el 20% del pes del ciment, i si es tracta de fum de silici no podrà excedir el 10%
Si el formigó està destinat a obres de formigó en massa o armat, la DF pot autoritzar l'us de cendres volants o fum de silici per la seva confecció. En estructures d'edificació, si s'utilitzen cendres volants no han de superar el 35% del pes del ciment. Si s'utilitza fum de silici no ha de superar el 10% del pes del ciment. La quantitat mínima de ciment s'especifica a l'article 43.2.1 del CODI ESTRUCTURAL.
La central que subministri formigó amb cendres volants realitzarà un control sobre la producció

segons l'art. 32 del CODI ESTRUCTURAL i ha de posar els resultats de l'anàlisi a l'abast de la DF, o disposarà d'un distintiu de qualitat oficialment reconegut
Les cendres volants han de complir en qualsevol cas les especificacions de la norma UNE_EN 450.
Els additius hauran de ser del tipus que estableix l'article 31.2 del CODI ESTRUCTURAL i complir l'UNE EN 934-2
En cap cas la proporció en pes de l'additiu no ha de superar el 5% del pes del ciment utilitzat.
Classificació dels formigons per la seva resistència a compressió:
- Si fck <= 50 N/mm2 , resistència standard
- Si fck > 50 N/mm2 , alta resistència
Valor mínim de la resistència:
- Formigons en massa >= 20 N/mm2
- Formigons armats o pretesats >= 25 N/mm2
Tipus de ciment:
- Formigó en massa: Ciments comuns excepte els tipus CEM II/A-Q, CEM II/B-Q, CEM II/A-W, CEM II/B-W, CEM II/A-T, CEM II/B-T i CEM III/C (UNE-EN 197-1), Ciments per a usos especials ESP VI-1 (UNE 80307).
- Formigó armat: Ciments comuns excepte els tipus CEM II/A-Q, CEM II/B-Q, CEM II/A-W, CEM II/B-W, CEM II/A-T, CEM II/B-T, CEM III/C i CEM V/B (UNE-EN 197-1).
- Formigó pretesat: Ciments comuns tipus CEM I, CEM II/A-D, CEM II/A-V, CEM II/A-P i CEM II/A-M(V,P) (UNE-EN 197-1).
- Es considera inclòs dins dels ciments comuns els ciments blancs (UNE 80305).
- Es consideren inclosos els ciments de característiques addicionals com els resistents als sulfats i/o a l'aigua de mar (UNE 80303-1 i UNE 80303-2), i els de baix calor d'hidratació (UNE-EN 14216).
Classe del ciment: 32,5 N
Densitats dels formigons:
- Formigons en massa (HM): - 2.250 kg/m3 si fck <=40 N/mm2 - 2.300 kg/m3 si fck > 40 N/mm2
Formigons armats i pretensats (HA-HP): 2400 kg/m3
El contingut mínim de ciment ha d'estar d'acord amb les prescripcions del CODI ESTRUCTURAL, en funció de la classe d'exposició (taula 43.2.1.a). La quantitat mínima de ciment considerant el tipus d'exposició més favorable ha de ser:
- Obres de formigó en massa: >= 200 kg/m3
- Obres de formigó armat: >= 250 kg/m3
- Obres de formigó pretesat: >= 275 kg/m3
- A totes les obres: <= 500 kg/m3
La relació aigua/ciment ha d'estar d'acord amb les prescripcions del CODI ESTRUCTURAL, en funció de la classe d'exposició (taula 43.2.1.a). La relació aigua/ciment considerant el tipus d'exposició més favorable ha de ser:
- Formigó en massa: <= 0,65
- Formigó armat: <= 0,65
- Formigó pretesat: <= 0,60
Assentament en el con d'Abrams (UNE EN 12350-2):
- Consistència seca: 0 - 20 mm
- Consistència plàstica: 30 - 40 mm
- Consistència tova: 50 - 90 mm
- Consistència fluida: 100-150 mm
- Consistència líquida: 160-200 mm
La consistència (L) líquida només es podrà aconseguir mitjançant additiu superfluidificant
Ió clor total aportat per components d'un formigó no pot superar:
- Pretensat: <= 0,2% pes de ciment
- Armat: <= 0,4% pes de ciment
- En massa amb armadura de fissuració: <= 0,4% pes de ciment
Quantitat total de fins (sedàs 0,063) al formigó, corresponents als granulats i al ciment:
- Si l'aigua és standard: < 200 kg/m3
- Si l'aigua és reciclada: < 210 kg/m3
- Toleràncies:
- Assentament en el con d'Abrams: - Consistència seca: ± 1 cm - Consistència plàstica: ± 1 cm - Consistència tova: ± 1 cm - Consistència fluida: ± 1 cm - Consistència líquida: ± 1 cm
FORMIGONS PER A PILOTS FORMIGONATS "IN SITU"
Tamany màxim del granulat. El més petit dels següents valors:
- <= 32 mm
- <= 1/4 separació entre barres d'acer longitudinals
Dosificacions de pastat:
- Contingut de ciment: - Formigons abocats en sec: >= 325 kg/m3 - Formigons submergits: >= 375 kg/m3
- Relació aigua-ciment (A/C): < 0,6
- Contingut de fins d <0,125 (ciment inclòs): - Granulat gruixut d > 8 mm: >= 400 kg/m3 - Granulat gruixut d <= 8 mm: >= 450 kg/m3
Consistència del formigó:
+--+

Assentament con d'Abrams(mm)	Condicions d'ús
130 <= H <= 180	- Formigó abocat en sec
H >= 160	- Formigó bombejat, submergit o abocat sota aigua amb tub tremie
H >= 180	- Formigó submergit, abocat sota fluid estabilitzador amb tub tremie

El formigó ha de tenir la docilitat i fluïdesa adequada, i aquests valors s'han de mantenir durant tot el procés de formigonat, per tal d'evitar embussos als tubs de formigonar.
FORMIGONS PER A PANTALLES FORMIGONADES "IN SITU"
Contingut mímin de ciment en funció de la grandària màxima del granulat:

Grandària màxima del granulat(mm)	Contingut mínim de ciment(kg)
32	350
25	370
20	385
16	400

Grandària màxima del granulat. El més petit dels següents valors:
- <= 32 mm
- <= 1/4 separació entre barres d'acer longitudinals

Dosificacions de pastat:
- Contingut de ciment en pantalles contínues de formigó armat: - Formigons abocats en sec: >= 325 kg/m3 - Formigons submergits: >= 375 kg/m3
- Relació aigua-ciment: 0,45 < A/C < 0,6
- Contingut de fins d <=0,125 mm (ciment inclòs): - Granulat gruixut D <= 16 mm: <= 450 kg/m3
- Granulat gruixut D > 16 mm: = 400 kg/m3
- Assentament al con d'Abrams: 160 < A < 220 mm

El formigó ha de tenir la docilitat i fluïdesa adequada, i aquests valors s'han de mantenir durant tot el procés de formigonat, per tal d'evitar embussos als tubs de formigonar.
FORMIGÓ PER A PAVIMENTS
La fabricació del formigó no es podrà iniciar fins que la DF no hagi aprovat la fórmula de treball i el corresponent tram de prova (apartat d'execució). Aquesta fórmula inclourà:
- La identificació de cada fracció d'àrid i la seva proporció ponderal en sec
- La granulometria de la mescla d'àrids per als tamisos 40 mm; 25 mm; 20 mm; 12,5 mm; 8 mm; 4 mm; 2 mm; 1 mm; 0,500 mm; 0,250 mm; 0,125 mm; i 0,063 mm UNE EN 933-2.
- La dosificació de ciment, aigua i, si és el cas de cada additiu, referides a amassada
- La resistència característica a flexotracció a 7 i a 28 dies.
- La consistència del formigó fresc, i el contingut d'aire ocluït.

El pes total de partícules que passen pel tamís 0,125 mm UNE EN 933-2 no serà major de 450 kg/m3, inclòs el ciment.
Contingut de ciment: >= 300 kg/m3
Relació aigua/ciment: <= 0,46
Assentament en el con d'Abrams (UNE 83313): 2 - 6 cm
Proporció d'aire ocluït (UNE 83315): <= 6%
En zones sotmeses a nevades o gelades serà obligatòria la utilització d'un inclusor d'aire, i en aquest cas, la proporció d'aire ocluit en el formigó fresc no serà inferior al 4,5 % en volum.
Toleràncies:
Assentament en el con d'Abrams: ± 1 cm
2.- CONDICIONS DE SUBMINISTRAMENT I EMMAGATZEMATGE
Subministrament: En camions formigonera.
Queda expressament prohibit l'addició al formigó de qualsevol quantitat d'aigua o altres substàncies que puguin alterar la composició original.
Emmagatzematge: No es pot emmagatzemar.
3.- UNITAT I CRITERI D'AMIDAMENT
Unitat d'amidament: la indicada a la descripció de l'element
Criteri d'amidament: quantitat necessària subministrada a l'obra
4.- NORMATIVA DE COMPLIMENT OBLIGATORI
Real Decreto 470/2021, de 29 de junio, por el que se aprueba el Código Estructural.

B0 MATERIALS BÀSICS

B07 MORTERS DE COMPRA

B079- MORTER POLIMÈRIC

0.- ELEMENTS QUE CONTEMPLA EL PLEC

B079-06TC.

1.- DEFINICIÓ I CONDICIONS DELS ELEMENTS
Barreja d'un o més conglomerants minerals amb granulats triats i additius especials.
S'han considerat els tipus següents:
- Morter polimèric de ciment amb resines sintètiques i fibres

CARACTERÍSTIQUES GENERALS:
No ha de tenir grumolls ni principis d'aglomeració.
MORTER POLIMÈRIC:
El morter polimèric es un producte a base de ciment, resines sintètiques, fum de sílice i fibres de poliamida, d'alta resistència mecànica que s'utilitza per a la reparació i regularització d'elements de formigó.
Granulometria: 0 - 2 mm
Resistència a compressió a 28 dies : 5 - 6 kN/m2
Resistència a flexotracció a 28 dies : 90 - 120 kg/m2
2.- CONDICIONS DE SUBMINISTRAMENT I EMMAGATZEMATGE
Subministrament: en envasos tancats hermèticament.
Emmagatzematge: En el seu envàs d'origen i en llocs secs, sense contacte directe amb el terra i protegit de la intempèrie, de manera que no se n'alterin les condicions inicials.
Temps màxim d'emmagatzematge:
- Morter amb resines sintètiques o morter polimèric: 6 mesos

3.- UNITAT I CRITERI D'AMIDAMENT
Unitat d'amidament: la indicada a la descripció de l'element
Criteri d'amidament: quantitat necessària subministrada a l'obra
4.- NORMATIVA DE COMPLIMENT OBLIGATORI
MORTER SEC, D'ANIVELLAMENT, REFRACTARI, POLIMÉRIC O DE RESINES:
No hi ha normativa de compliment obligatori.
5.- CONDICIONS DE CONTROL DE RECEPCIÓ
CONDICIONS DE MARCATGE I CONTROL DE LA DOCUMENTACIÓ EN MORTER SEC, D'ANIVELLAMENT, REFRACTARI, POLIMÉRIC O DE RESINES:
A l'envàs hi ha de figurar les dades següents:
- Nom del fabricant o marca comercial
- Instruccions d'utilització
- Composició i característiques del morter

B0 MATERIALS BÀSICS

B07 MORTERS DE COMPRA

B07L- MORTER PER A RAM DE PALETA

0.- ELEMENTS QUE CONTEMPLA EL PLEC

B07L-1PYA,B07L-1PY6.

1.- DEFINICIÓ I CONDICIONS DELS ELEMENTS
Barreja d'un o més conglomerants minerals amb granulats triats i additius especials.
- Morter de ram de paleta

CARACTERÍSTIQUES GENERALS:

No ha de tenir grumolls ni principis d'aglomeració.
MORTER DE RAM DE PALETA:
Mescla formada per un o varis conglomerants inorgànics, granulats, aigua i addicions o additius (en el seu cas), per a fàbriques d'obra ceràmica (façanes, murs, pilars, envans) com a material d'unió i rejuntat.
S'han considerat els tipus següents:
- Morter d'us corrent (G): sense característiques especials
- Morter per a junts i capes fines (T): Morter dissenyat amb una mida màxima del granulat menor o igual al valor que figura especificat
- Morter de ram de paleta lleuger (L): Morter dissenyat que la seva densitat (endurit i sec), es inferior o igual al valor que figura especificat
La classe del morter es defineix per la lletra M seguida del valor de la resistència a compressió mínima declarada pel fabricant en N/mm2.
En els morters prescrits, el fabricant declararà la proporció de tots els components de la mescla, en volum o en pes.
Les característiques següents han de complir amb els valors declarats pel fabricant, assajades segons la norma corresponent:
- Característiques dels morters frescos: - Temps d'us (EN 1015-9) - Contingut en ions clorur (EN-EN 1015-17): <= 0,1% - Contingut en aire (EN 1015-7) o (EN 1015-6) si s'han utilitzat granulats porosos
- Característiques dels morters endurits: - Resistència a compressió (EN 1015-11) - Resistència d'unió (adhesió) (EN 1052-3) - Absorció d'aigua (EN 1015-18) - Permeabilitat al vapor d'aigua (EN 1745) - Densitat (morter endurit i sec) (EN 1015-10) - Conductivitat tèrmica (EN 1745) - Durabilitat (resistència als cicles de gel/desgel) (comprovat segons les disposicions que li siguin aplicables)
- Característiques addicionals per als morters lleugers: - Densitat (UNE-EN 1015-10): <= 1300 kg/m3
- Característiques addicionals per als morters per a junts i capes fines: - Mida màxima del granulat (EN 1015-1): <= 2 mm - Temps obert o temps de correcció (EN 1015-9)
- Reacció davant del foc: - Material amb contingut de matèria orgànica <= 1,0%: Classe A1 - Material amb contingut de matèria orgànica > 1,0%: Classe segons UNE-EN 13501-1
2.- CONDICIONS DE SUBMINISTRAMENT I EMMAGATZEMATGE
Subministrament: en envasos tancats hermèticament.
Emmagatzematge: En el seu envàs d'origen i en llocs secs, sense contacte directe amb el terra i protegit de la intempèrie, de manera que no se n'alterin les condicions inicials.
3.- UNITAT I CRITERI D'AMIDAMENT
Unitat d'amidament: la indicada a la descripció de l'element
Criteri d'amidament: quantitat necessària subministrada a l'obra
4.- NORMATIVA DE COMPLIMENT OBLIGATORI
MORTER DE RAM DE PALETA:
UNE-EN 998-2:2004 Especificaciones de los morteros para albañilería. Parte 2: Morteros para albañilería.
5.- CONDICIONS DE CONTROL DE RECEPCIÓ
CONDICIONS DE MARCATGE I CONTROL DE LA DOCUMENTACIÓ EN MORTER DE RAM DE PALETA:
El subministrador ha de posar a disposició de la DF en el cas que aquesta ho sol·liciti, la documentació següent, que acredita el marcatge CE, segons el sistema d'avaluació de conformitat aplicable, d'acord amb el que disposa l'apartat 7.2.1 del CTE: - Productes per a murs, pilars i particions (morters dissenyats*). * Morter amb una composició i sistema de fabricació escollits pel fabricant per tal d'obtenir les propietats especificades (concepte de prestació): - Sistema 2+: Declaració de Prestacions - Productes per a murs, pilars i particions (morters prescrits*). * Morter que es fabrica en unes proporcions predeterminades i que les seves propietats depenen de les proporcions dels components que s'han declarat (concepte de recepta): - Sistema 4: Declaració de Prestacions
A l'embalatge o a l'albarà de lliurament han de constar-hi les dades següents:
- Referència a la norma UNE-EN 998-2
- Nom del fabricant
- Codi o data de fabricació
- Tipus de morter
- Temps d'us
- Contingut en clorurs
- Contingut en aire
- Proporció dels components (morters prescrits)
- Resistència a compressió o classe de resistència a compressió
- Resistència d'unió (adhesió)
- Absorció d'aigua
- Permeabilitat al vapor d'aigua
- Densitat
- Conductivitat tèrmica
- Durabilitat

- Mida màxima del granulat
- Temps obert o temps de correcció
- Reacció davant el foc
- Marcatge CE de conformitat amb el que disposa el Reial Decret 1328/1995, de 28 de juliol
OPERACIONS DE CONTROL EN MORTERS DE RAM DE PALETA:
Inspecció visual de les condicions de subministrament i recepció del certificat de qualitat del fabricant, segons les exigències del plec de condicions.
Abans de l'inici de l'obra, i amb freqüència setmanal durant la seva execució, es comprovarà la consistència del morter mitjançant el mètode establert a l'UNE EN 1015-4, i es prepararà una sèrie de 3 provetes prismàtiques de 4x4x16 cm per tal d'obtenir la resistència a compressió (UNE-EN 1015-11)
CRITERIS DE PRESA DE MOSTRES EN MORTERS DE RAM DE PALETA:
Els controls es realitzaran segons les instruccions de la DF i les indicacions de la UNE-EN 1015-11.
INTERPRETACIÓ DELS RESULTATS I ACTUACIONS EN CAS D'INCOMPLIMENT, EN MORTERS DE RAM DE PALETA:
No es podran utilitzar a l'obra morters sense el corresponent certificat de garantia del fabricant, d'acord a les condicions exigides.
El valor de resistència a compressió obtingut ha de correspondre a les especificacions de projecte:
- Si resulta superior al 90% de la de projecte, s'acceptarà el lot.
- Si resulta inferior al 90% s'encarregarà un càlcul estructural que determini el coeficient de seguretat del element corresponent. S'acceptarà el lot si aquest coeficient no és inferior al 90 % del previst en el projecte.

B0 MATERIALS BÀSICS

B09 ADHESIUS

B091- ADHESIU D'APLICACIÓ UNILATERAL

0.- ELEMENTS QUE CONTEMPLA EL PLEC

B091-06VI.

1.- DEFINICIÓ I CONDICIONS DELS ELEMENTS
Adhesius que només requereixen escampar-se a una de les cares dels elements a unir.
S'han considerat els tipus següents:
- En dispersió aquosa
- Aquós en dispersió vinílica
- En solució alcohòlica
- De poliuretà bicomponent
- De poliuretà (un sol component)
- De PVC
- De resines epoxi
- Bipolímer acrílic en dispersió aquosa per a col·locació de plaques de poliestirè
EN DISPERSIÓ AQUOSA:
Adhesiu de resines sintètiques per a la col·locació de paviments de PVC i revestiments tèxtils.
Ha de ser de fàcil aplicació, tenir una gran força adhesiva inicial i no ser inflamable ni tòxic.
Densitat a 20°C: <= 1,24 g/cm3
Contingut sòlid: Aprox. 70%
Rendiment: 250 - 350 g/m2
AQUÓS EN DISPERSIÓ VINÍLICA:
Adhesiu per a la col·locació de revestiments murals i papers vinílics.
No ha de ser inflamable ni tòxic.
Densitat: 1,01 g/cm3
Rendiment: Aprox. 200 g/m2
Temperatura de treball: >= 5°C
EN SOLUCIÓ ALCOHÒLICA:
Adhesiu de resines sintètiques en solució alcohòlica, per a la col·locació de paviments tèxtils lleugers.
Ha de ser de fàcil aplicació i tenir una gran força adhesiva inicial.
Densitat a 20°C: 1,5 g/cm3
Contingut sòlid: 84 - 86

Rendiment: Aprox. 450 g/m2
DE POLIURETÀ BICOMPONENT:
Adhesiu de poliuretà bicomponent, per a la col·locació de paviments de goma.
Ha de ser de fàcil aplicació, exempt de dissolvents i no inflamable.
DE POLIURETÀ (UN SOL COMPONENT):
Adhesiu format per un aglomerant de resines hidroxilades soles o modificades, que catalitzen en ésser mesclades amb un isocianat.
Característiques de la pel·lícula líquida:
- La mescla preparada, després de tres minuts d'agitació (INTA 163.203) no ha de tenir grumolls, pallofes ni dipòsits durs
- Temperatura d'inflamació (INTA 160.232 A): >= 30°C
- Rendiment per a una capa superior a 150 micres: > 1 m2/kg
- Temperatura d'enduriment: >= 15°C
- Temps d'aplicació a 20°C: > 3 h
Resistència química de la pel·lícula seca:
- Àcid cítric, 10%: 15 dies
- Àcid làctic, 5%: 15 dies
- Àcid acètic, 5%: 15 dies
- Oli de cremar: Cap modificació
- Xilol: Cap modificació
- Clorur sòdic, 10%: 15 dies
- Aigua: 15 dies
PVC:
Adhesiu preparat per a la unió de materials de PVC.
Ha de ser de fàcil aplicació i tenir una gran força adhesiva inicial.
Ha de tenir bona estabilitat dimensional als canvis de temperatura i no ha de produir olors molestes.
Temps de pre-assecatge en condicions normals: <= 1 min
Resistència a la compressió: > 10 N/mm2
Resistència a la tracció: > 18 N/mm2
DE RESINES EPOXI:
Adhesiu de resines epoxi bicomponent, per a la col·locació de paviments de goma i revestiment de PVC.
Ha de ser resistent a la humitat, a la calor, als olis, als dissolvents, als àcids i als àlcalis diluïts.
La mescla dels dos components s'ha de fer amb la mateixa proporció.
Temps d'aplicació a 20°C: 3 - 4 h
BIPOLÍMER ACRÍLIC EN DISPERSIÓ AQUOSA:
Adhesiu de pasta aquosa, format per càrregues minerals i additius i com a lligant principal, un copolímer acrílic en dispersió.
Ha de ser apte per a barrejar-se amb el ciment.
Extracte sec a 105°C: 75 - 78
Contingut de cendres a 450°C: 65 - 68
Toleràncies:
- Densitat: ± 0,1%
- Extracte sec: ± 3%
- Contingut de cendres: ± 3%
2.- CONDICIONS DE SUBMINISTRAMENT I EMMAGATZEMATGE
Subministrament: En envasos hermèticament tancats.
A cada envàs hi ha de figurar les dades següents:
- Identificació del fabricant
- Nom comercial del producte
- Identificació del producte
- Data de caducitat
- Pes net o volum del producte
- Instruccions d'ús
- Limitacions d'ús (temperatura, materials, etc.)
- Toxicitat i inflamabilitat
- Temps d'assecat
- Rendiment
Per adhesius de dos components:
- Proporció de la mescla
- Temps d'inducció de la mescla
- Vida de la mescla
Per adhesius de PVC, el fabricant ha de facilitar les dades següents:
- Color
- Densitat
- Viscositat
- Contingut sòlid
Emmagatzematge: En el seu envàs, en locals ventilats, sense contacte amb el terreny.

Temperatura d'emmagatzematge:
- Dispersió aquosa, dispersió vinílica: >= 10°C
- Solució alcohólica, poliuretà, PVC, resines epoxi: 5°C - 30°C
Per a adhesiu aquós en dispersió vinílica el temps màxim d'emmagatzematge és 1 any a partir de la data de fabricació.
3.- UNITAT I CRITERI D'AMIDAMENT
Unitat d'amidament: la indicada a la descripció de l'element
Criteri d'amidament: quantitat necessària subministrada a l'obra
4.- NORMATIVA DE COMPLIMENT OBLIGATORI
No hi ha normativa de compliment obligatori.

B0 MATERIALS BÀSICS

B0A FERRETERIA

B0AM- FILFERRO

0.- ELEMENTS QUE CONTEMPLA EL PLEC

B0AM-078F.

1.- DEFINICIÓ I CONDICIONS DELS ELEMENTS
Fil d'acer dolç, flexible i tenaç, obtingut per estiratge en fred o per trefilatge.
S'han considerat els tipus següents:
- Filferro d'acer
- Filferro d'acer galvanitzat
- Filferro d'acer plastificat
- Filferro recuit
CARACTERÍSTIQUES GENERALS:
Ha de ser de secció constant i uniforme.
Ha de complir les especificacions de la norma UNE 36722.
ACABAT SUPERFICIAL GALVANITZAT:
El seu recobriment de zinc ha de ser homogeni, llis, sense discontinuïtats, escames, grans, rugositats o esquerdes, no ha de tenir taques ni d'altres imperfeccions superficials.
La masa mínima del recobriment de zinc (UNE 37-504)ha de complir les especificacions de les taules I i II de l'UNE 37-506.
Resisténcia a la tracció (UNE 37-504):
- Qualitat G1 o G2: 1770 N/mm2
- Qualitat G3: 1570 N/mm2
Adherència del recobriment (UNE 37-504): Ha de complir
Puresa del zinc (UNE 37-504): >= 98,5%
Toleràncies:
- Diàmetre: ± 2% diàmetre nominal
FILFERRO D'ACER PLASTIFICAT:
Filferro d'acer de baix contingut de carboni, galvanitzat en calent, amb un recobriment orgànic de PVC aplicat per extrusió o sinterització.
El recobriment de PVC ha de complir les especificacions de l'apartat 6.3 de l'UNE 36-732.
La concentricitat i l'adherència del recobriment de PVC ha de complir les especificacions del article 6.5 UNE 36-732.
Característiques del galvanitzat: G-1B (UNE 37-506)
Resistència a la tracció:
- Qualitat recuit: =< 600 N/mm2
- Qualitat dur: > 600 N/mm2
Toleràncies:
- Diàmetre: taula 1 UNE 36-732
2.- CONDICIONS DE SUBMINISTRAMENT I EMMAGATZEMATGE
Subministrament: En rotlles. A l'embalatge o albarà de lliurament hi han de constar les dades següents:
- Identificació del fabricant o nom comercial
- Identificació del producte
- Diàmetre i llargària dels rotlles

Emmagatzematge: En llocs secs i protegits de la intempèrie.
3.- UNITAT I CRITERI D'AMIDAMENT
Unitat d'amidament: la indicada a la descripció de l'element
Criteri d'amidament: quantitat necessària subministrada a l'obra
4.- NORMATIVA DE COMPLIMENT OBLIGATORI
FILFERRO D'ACER:
* UNE 36722:1974 Alambre de acero de bajo contenido en carbono. Medidas y tolerancias.
FILFERRO D'ACER GALVANITZAT:
* UNE 37506:1983 Alambres de acero galvanizados en caliente para usos generales. Designación de calidades. Caracterisicas generales.
* UNE 37502:1983 Alambres de acero galvanizados en caliente. Condiciones técnicas de suministro.
FILFERRO PLASTIFICAT:
* UNE 36732:1995 Alambres de acero y productos de alambre para cerramientos. Recubrimientos orgánicos sobre el alambre. Recubrimientos de poli(cloruro de vinilo).

B0 MATERIALS BÀSICS

B0B ACER I METALL EN PERFILS O BARRES

B0B7- ACER EN BARRES CORRUGADES

0.- ELEMENTS QUE CONTEMPLA EL PLEC

B0B7-106S.

1.- DEFINICIÓ I CONDICIONS DELS ELEMENTS
Acer per a armadures passives d'elements de formigó:
S'han considerat els elements següents:
- Barres corrugades
CARACTERÍSTIQUES GENERALS:
En el cas de que el material s'utilitzi en obra pública, l'acord de Govern de la Generalitat de Catalunya de 9 de juny de 1998, exigeix que els materials siguin de qualitat certificada o puguin acreditar un nivell de qualitat equivalent, segons les normes aplicables als estats membres de la Unió Europea o de l'Associació Europea de Lliure Canvi.
També en aquest cas, es procurarà que els esmentats materials disposin de l'etiqueta ecològica europea, regulada en el Reglament (CE) nº 66/2010 o bé altres distintius de la Comunitat Europea.
Els productes d'acer per a armadures passives no han de tenir defectes superficials ni fissures.
L'armadura ha de ser neta, sense taques de greix, d'oli, de pintura, de pols o de qualsevol altre matèria perjudicial.
Els filferros llisos només es poden utilitzar com elements de connexió d'armadures bàsiques electrosoldades en gelosia.
Les barres corrugades han de tenir al menys dues files de corrugues transversals, uniformement distribuïdes al llarg de tota la llargària. Dins de cada fila, les corrugues han d'estar uniformement espaiades.
Les característiques següents han de complir amb els valors declarats pel fabricant, assajades segons la norma corresponent, dins del límit de tolerància indicat, en el seu cas:
- Diàmetre nominal: s'ha d'ajustar als valors especificats a la taula 6 de la UNE-EN 10080. - Diàmetres nominals <= 10,00 mm: Variació en intervals de mig mm - Diàmetres nominals > 10,00 mm: Variació en unitats senceres de mm
- Dimensions i geometria de les corrugues: Ha de complir l'especificat en l'apartat 7.4.2 de la UNE-EN 10080.
- Massa per metre: El valor nominal ha de ser l'especificat en la taula 6 de la UNE-EN 10080, en relació amb el diàmetre nominal i l'àrea nominal de la secció transversal
- Secció equivalent: >= 95,5% Secció nominal
- Aptitud al doblegat: - Assaig doblegat amb angle >= 180° (UNE-EN 10080, UNE-EN ISO 15630-1): No s'ha d'apreciar trencaments o fissures - Assaig doblegat -desdoblegat amb angle >= 90° (UNE-EN 10080, UNE-EN ISO 15630-1): No s'ha d'apreciar trencaments o fissures
Tensió d'adherència (assaig de la biga UNE-EN 10080):
- Tensió d'adherència: - D < 8 mm: >= 6,88 N/mm2 - 8 mm <= D <= 32 mm: >= (7,84-0,12 D) N/mm2 - D > 32 mm: >= 4,00 N/mm2
- Tensió de última d'adherència: - D < 8 mm: >= 11,22 N/mm2 - 8 mm <= D <= 32 mm: >=

(12,74-0,19 D) N/mm2 - D > 32 mm: >= 6,66 N/mm2
- Composició química (% en massa):

	C %màx.	Ceq %màx.	S %màx.	P %màx.	Cu %màx.	N %màx.
Colada	0,22	0,050	0,050	0,050	0,800	0,012
Producte	0,24	0,052	0,055	0,055	0,850	0,014

Ceq = Carboni equivalent
Es pot superar el valor màxim per al Carboni en un 0,03% en massa, si el valor del Carboni equivalent disminueix en un 0,02% en massa.
Les característiques anteriors s'han de determinar segons la norma UNE-EN ISO 15630-1.
BARRES I ROTLLES D'ACER CORRUGAT SOLDABLE:
El producte s'ha de designar segons l'especificat en l'apartat 5.1 de la UNE-EN 10080:
- Descripció de la forma
- Referència a la norma EN
- Dimensions nominals
- Classe tècnica
Les característiques següents han de complir amb els valors declarats pel fabricant, assajades segons la norma corresponent, dins del límit de tolerància indicat, en el seu cas:
- Característiques geomètriques del corrugat de les barres han de complir les especificacions de l'apartat 7.4.2 de la norma UNE-EN 10080.
- Característiques mecàniques de les barres: - Acer soldable (S) - Allargament total sota càrrega màxima: - Acer subministrat en barres: >= 5,0% - Acer subministrat en rotlles: >= 7,5% - Acer soldable amb característiques especials de ductilitat (SD): - Allargament total sota càrrega màxima: - Acer subministrat en barres: >= 7,5% - Acer subministrat en rotlles: >= 10,0% - Resistència a fatiga: Ha de complir l'especificat a la taula 34.2.d del CODI ESTRUCTURAL - Deformació alternativa: Ha de complir l'especificat a la taula 34.2.e del CODI ESTRUCTURAL

Designació	Lím.elàstic fy N/mm2	Càrrega unitaria trencament fs(N/mm2)	Allargament al trencament	Relació fs/fy
B 400 S	>= 400	>= 440	>= 14%	>= 1,08
B 500 S	>= 500	>= 550	>= 12%	>= 1,08
B 400 SD	>= 400	>= 480	>= 20%	>= 1,20 <= 1,35
B 500 SD	>= 500	>= 575	>= 16%	>= 1,15 <= 1,35

- Diàmetre nominal: S'han d'ajustar a la sèrie següent (mm): 6 8 10 12 14 16 20 25 32 i 40 mm
- S'ha d'evitar utilitzar barres de diàmetre <= 6 mm, en el cas d'armadura muntada o elaborada amb soldadura.
Toleràncies:
- Massa: - Diàmetre nominal > 8,0 mm: ± 4,5% massa nominal - Diàmetre nominal <= 8,0 mm: ± 6% massa nominal
Les característiques anteriors s'han de determinar segons la norma UNE-EN ISO 15630-1.
2.- CONDICIONS DE SUBMINISTRAMENT I EMMAGATZEMATGE
Emmagatzematge: en llocs en els que restin protegits de la pluja, l'humitat del terra i l'eventual agressivitat de l'ambient.
Es classificaran segons el tipus, qualitat, diàmetre i procedència.
Abans de la seva utilització i en especial despres de períodes llargs d'emmagatzematge en obra, s'ha d'inspeccionar la superfície per tal de comprovar que no hi hagi alteracions superficials.
Pèrdua de pes després de l'eliminació d'òxid superficial amb raspall de filferros: < 1%
3.- UNITAT I CRITERI D'AMIDAMENT
Unitat d'amidament: la indicada a la descripció de l'element
Criteri d'amidament: quantitat necessària subministrada a l'obra
4.- NORMATIVA DE COMPLIMENT OBLIGATORI
Real Decreto 470/2021, de 29 de junio, por el que se aprueba el Código Estructural.
UNE-EN 10080:2006 Acero para el armado del hormigón. Acero soldable para armaduras de hormigón armado. Generalidades.

B0 MATERIALS BÀSICS

B0B ACER I METALL EN PERFILS O BARRES

B0B8- MALLA ELECTROSOLDADA DE BARRES CORRUGADES D'ACER

0.- ELEMENTS QUE CONTEMPLA EL PLEC

B0B8-107V,B0B8-108A.

1.- DEFINICIÓ I CONDICIONS DELS ELEMENTS
Acer per a armadures passives d'elements de formigó:
S'han considerat els elements següents:
- Malla electrosoldada
CARACTERÍSTIQUES GENERALS:
En el cas de que el material s'utilitzi en obra pública, l'acord de Govern de la Generalitat de Catalunya de 9 de juny de 1998, exigeix que els materials siguin de qualitat certificada o puguin acreditar un nivell de qualitat equivalent, segons les normes aplicables als estats membres de la Unió Europea o de l'Associació Europea de Lliure Canvi.
També en aquest cas, es procurarà que els esmentats materials disposin de l'etiqueta ecològica europea, regulada en el Reglament (CE) nº 66/2010 o bé altres distintius de la Comunitat Europea.
Els productes d'acer per a armadures passives no han de tenir defectes superficials ni fissures.
L'armadura ha de ser neta, sense taques de greix, d'oli, de pintura, de pols o de qualsevol altre matèria perjudicial.
Els filferros llisos només es poden utilitzar com elements de connexió d'armadures bàsiques electrosoldades en gelosia.
Les barres corrugades han de tenir al menys dues files de corrugues transversals, uniformement distribuïdes al llarg de tota la llargària. Dins de cada fila, les corrugues han d'estar uniformement espaiades.
Les característiques següents han de complir amb els valors declarats pel fabricant, assajades segons la norma corresponent, dins del límit de tolerància indicat, en el seu cas:
- Diàmetre nominal: s'ha d'ajustar als valors especificats a la taula 6 de la UNE-EN 10080. - Diàmetres nominals <= 10,00 mm: Variació en intervals de mig mm - Diàmetres nominals > 10,00 mm: Variació en unitats senceres de mm
- Dimensions i geometria de les corrugues: Ha de complir l'especificat en l'apartat 7.4.2 de la UNE-EN 10080.
- Massa per metre: El valor nominal ha de ser l'especificat en la taula 6 de la UNE-EN 10080, en relació amb el diàmetre nominal i l'àrea nominal de la secció transversal
- Secció equivalent: >= 95,5% Secció nominal
- Aptitud al doblegat: - Assaig doblegat amb angle >= 180° (UNE-EN 10080, UNE-EN ISO 15630-1): No s'ha d'apreciar trencaments o fissures - Assaig doblegat -desdoblegat amb angle >= 90° (UNE-EN 10080, UNE-EN ISO 15630-1): No s'ha d'apreciar trencaments o fissures
Tensió d'adherència (assaig de la biga UNE-EN 10080):
- Tensió d'adherència: - D < 8 mm: >= 6,88 N/mm2 - 8 mm <= D <= 32 mm: >= (7,84-0,12 D) N/mm2 - D > 32 mm: >= 4,00 N/mm2
- Tensió de última d'adherència: - D < 8 mm: >= 11,22 N/mm2 - 8 mm <= D <= 32 mm: >= (12,74-0,19 D) N/mm2 - D > 32 mm: >= 6,66 N/mm2
- Composició química (% en massa):

	C %màx.	Ceq %màx.	S %màx.	P %màx.	Cu %màx.	N %màx.
Colada	0,22	0,050	0,050	0,050	0,800	0,012
Producte	0,24	0,052	0,055	0,055	0,850	0,014

Ceq = Carboni equivalent
Es pot superar el valor màxim per al Carboni en un 0,03% en massa, si el valor del Carboni equivalent disminueix en un 0,02% en massa.
Les característiques anteriors s'han de determinar segons la norma UNE-EN ISO 15630-1.
FILFERROS CORRUGATS I FILFERROS LLISOS:
Filferros corrugats son els que compleixen els requisits establerts per la UNE-EN 10080 per a la fabricació de malles electrosoldades o armadures bàsiques electrosoldades en gelosia.
Filferros llisos son els que compleixen els requisits establerts per la UNE-EN 10080 per a la fabricació d'elements de connexió en armadures bàsiques electrosoldades en gelosia.

Els diàmetres nominals dels filferros corrugats s'han d'ajustar a la sèrie (mm):
5-5,5-6-6,5-7-7,5-8-8,5-9-9,5-10-10,5-11-11,5-12-14 mm
Les característiques següents han de complir amb els valors declarats pel fabricant, assajades segons la norma corresponent, dins del límit de tolerància indicat, en el seu cas:
- Característiques mecàniques: - B 500 T - Límit elàstic fy: >= 500 N/mm2 - Càrrega unitària de trencament fs: >= 550 N/mm2 - Allargament al trencament: >= 8%
- Relació f/fy: >= 1,03
Les característiques anteriors s'han de determinar segons la norma UNE-EN ISO 15630-1.
MALLA ELECTROSOLDADA:
Armadura formada per la disposició de barres corrugades o filferros corrugats, longitudinals i transversals, de diàmetre nominal igual o diferent, que es creuen entre sí perpendicularment i que els seus punts de contacte queden units mitjançant soldadura elèctrica, realitzada en una instal·lació industrial aliena a l'obra.
La composició de la malla pot ser barres corrugades o filferros corrugats, però no la barreja d'ambdós.
Els components d'un panell poden ser elements simples o aparellats.
El producte s'ha de designar segons l'especificat en l'apartat 5.2 de la UNE-EN 10080:
- Descripció de la forma
- Referència a la norma EN
- Dimensions nominals: Dimensions dels components, dimensions del panell, separació entre elements i sobrellargs
- Classes tècniques dels acers
Els components de la malla han de complir les especificacions que els hi son aplicables segons siguin barres o filferros.
Les característiques següents han de complir amb els valors declarats pel fabricant, assajades segons la norma corresponent, dins del límit de tolerància indicat, en el seu cas:
- Càrrega de desenganxament de les unions soldades (Fs): 0,25 fy x An
- (An = Secció transversal nominal del més gran dels elements de la unió en malles simples o d'un dels elements aparellats, en malles dobles)
- Diàmetres relatius dels elements: - Malles simples: dmín <= 0,6 dmàx (dmín: diàmetre nominal de l'armadura transversal, dmàx: diàmetre nominal de l'armadura més gruixuda) - Malles elements aparellats: 0,7 ds <= dt <= 1,25 ds (ds: diàmetre nominal de les armadures simples; dt: diàmetre nominal de les armadures aparellades)
- Separació entre armadures longitudinals i transversals: <= 50 mm
- Sobrellargs (prolongació de les barres transversals més enllà de l'última barra longitudinal): 25 mm
Toleràncies:
- Llargària i amplària: ± 25 mm o ± 0,5% (la més gran)
- Separació entre armadures: ± 15 mm o ± 7,5% (la més gran)
Les característiques anteriors s'han de determinar segons la norma UNE-EN ISO 15630-1.
2.- CONDICIONS DE SUBMINISTRAMENT I EMMAGATZEMATGE
Emmagatzematge: en llocs en els que restin protegits de la pluja, l'humitat del terra i l'eventual agressivitat de l'ambient.
Es classificaran segons el tipus, qualitat, diàmetre i procedència.
Abans de la seva utilització i en especial despres de períodes llargs d'emmagatzematge en obra, s'ha d'inspeccionar la superfície per tal de comprovar que no hi hagi alteracions superficials.
Pèrdua de pes després de l'eliminació d'òxid superficial amb raspall de filferros: < 1%
3.- UNITAT I CRITERI D'AMIDAMENT
Unitat d'amidament: la indicada a la descripció de l'element
Criteri d'amidament: quantitat necessària subministrada a l'obra
4.- NORMATIVA DE COMPLIMENT OBLIGATORI
Real Decreto 470/2021, de 29 de junio, por el que se aprueba el Código Estructural.
UNE-EN 10080:2006 Acero para el armado del hormigón. Acero soldable para armaduras de hormigón armado. Generalidades.

B0 MATERIALS BÀSICS

B0D MATERIALS PER A ENCOFRATS I APUNTALAMENTS

B0D2 TAULONS

B0D21- TAULÓ

0.- ELEMENTS QUE CONTEMPLA EL PLEC

B0D21-07OY.

1.- DEFINICIÓ I CONDICIONS DELS ELEMENTS
Tauló de fusta que prové de troncs sans de fibres rectes, uniformes, apretades i paral·leles.
CARACTERÍSTIQUES GENERALS:
Les cares han de ser planes, escairades i han de tenir les arestes vives.
Els extrems han d'estar acabats mitjançant tall de serra, a escaire.
Ha de conservar les seves característiques per al nombre d'usos previstos.
No ha de tenir signes de putrefacció, corcs, fongs, nusos morts, estelles, semes ni descoloracions.
Es poden admetre esquerdes superficials produïdes per la dessecació que no afectin les característiques de la fusta.
Pes específic aparent (UNE 56-531) (P):): 4 <= P <= 6 kN/m3
Contingut d'humitat (UNE 56-529): <= 15%
Higroscopicitat (UNE 56-532): Normal
Coeficient de contracció volumètrica (UNE 56533) (C): 0,35% <= C <= 0,55%
Coeficient d'elasticitat:
- Fusta de pi: Aprox. 15000 N/mm2
- Fusta d'avet: Aprox. 14000 N/mm2
Duresa (UNE 56-534): <= 4
Resistència a la compressió (UNE 56-535):
- En la direcció paral·lela a les fibres: >= 30 N/mm2
- En la direcció perpendicular a les fibres: >= 10 N/mm2
Resistència a la tracció (UNE 56-538):
- En la direcció paral·lela a les fibres: >= 30 N/mm2
- En la direcció perpendicular a les fibres: >= 2,5 N/mm2
Resistència a la flexió (UNE 56-537): >= 30 N/mm2
Resistència a l'esforç tallant: >= 5 N/mm2
Resistència al clivellament (UNE 56-539): >= 1,5 N/mm2
Toleràncies:
- Llargària nominal: + 50 mm, - 25 mm
- Amplària nominal: ± 2 mm

Classe	Gruix nominal (mm)		
	< 50	50 a 75	> 75
	Tolerància (mm)		
T1	±3	±4	+6,-3
T2	±2	±3	+5,-2
T3	±1,5	±1,5	±1,5

- Fletxa: ± 5 mm/m
- Torsió: ± 2°
2.- CONDICIONS DE SUBMINISTRAMENT I EMMAGATZEMATGE
Subministrament: De manera que no s'alterin les seves condicions.
Emmagatzematge: De manera que no es deformin i en llocs secs i ventilats, sense contacte directe amb el terra.
3.- UNITAT I CRITERI D'AMIDAMENT
Unitat d'amidament: la indicada a la descripció de l'element
Criteri d'amidament: quantitat necessària subministrada a l'obra
4.- NORMATIVA DE COMPLIMENT OBLIGATORI
No hi ha normativa de compliment obligatori.

B0 MATERIALS BÀSICS

B0F MATERIALS BÀSICS DE CERÀMICA

B0F1 MAONS CERÀMICS

B0F1A- MAÓ CALAT

B0F1A-0760 - Maó calat R-25 N/mm2, de 290x140x100 mm, per a revestir, categoria I, HD, segons la norma UNE-EN 771-1

B4 ESTRUCTURES

B44 MATERIALS D'ACER PER A ESTRUCTURES

B44Z- PERFIL D'ACER PER A ESTRUCTURES

0.- ELEMENTS QUE CONTEMPLA EL PLEC

B44Z-0LX1.

1.- DEFINICIÓ I CONDICIONS DELS ELEMENTS
Perfils d'acer per a usos estructurals, formats per peça simple o composta i tallats a mida o treballats a taller.
S'han considerat els tipus següents:
- Perfils d'acer laminat en calent, de les sèries IPN, IPE, HEA, HEB, HEM o UPN, d'acer S275JR, S275J0, S275J2, S355JR, S355J0 o S355J2, segons UNE-EN 10025-2
- Perfils d'acer laminat en calent de les sèries L, LD, T, rodó, quadrat, rectangular o planxa, d'acer S275JR, S275J0, S275J2, S355JR, S355J0 o S355J2, segons UNE-EN 10025-2
- Perfils foradats d'acer laminat en calent de les sèries rodó, quadrat o rectangular d'acer S275J0H o S355J2H, segons UNE-EN 10210-1
- Perfils foradats conformats en fred de les sèries rodó, quadrat o rectangular d'acer S275J0H o S355J2H, segons UNE-EN 10219-1
- Perfils conformats en fred, de les sèries L, LD, U, C, Z, o Omega, d'acer S235JRC, segons UNE-EN 10025-2
- Perfils d'acer laminat en calent, en planxa, d'acer amb resistència millorada a la corrosió atmosfèrica S355J0WP o S355J2WP, segons UNE-EN 10025-5
S'han considerat els tipus d'unió següents:
- Amb soldadura
- Amb cargols
S'han considerat els acabats de protecció següents (no aplicable als perfils d'acer amb resistència millorada a la corrosió atmosfèrica):
- Una capa d'emprimació antioxidant
- Galvanitzat
CARACTERÍSTIQUES GENERALS:
No ha de tenir defectes interns o externs que perjudiquin la seva correcta utilització.
PERFILS D'ACER LAMINAT EN CALENT:
El fabricant ha de garantir que la composició química i les característiques mecàniques i tecnològiques de l'acer utilitzat en la fabricació de perfils, seccions i planxes, compleix les determinacions de les normes de condicions tècniques de subministrament següents:
- Perfils d'acer laminat en calent: UNE-EN 10025-1 i UNE-EN 10025-2
- Perfils d'acer laminat en calent amb resistència millorada a la corrosió atmosfèrica: UNE-EN 10025-1 i PNE-EN 10025-5
Les dimensions i les toleràncies dimensionals i de forma han de ser les indicades a les següents normes:
- Perfil IPN: UNE-EN 10024
- Perfil IPE, HEA, HEB i HEM: UNE-EN 10034
- Perfil UPN: UNE-EN 10279
- Perfil L i LD: UNE-EN 10056-1 i UNE-EN 10056-2
- Perfil T: UNE-EN 10055
- Rodó: UNE-EN 10060
- Quadrat: UNE-EN 10059
- Rectangular: UNE-EN 10058
- Planxa: EN 10029 o UNE-EN 10051
PERFILS FORADATS:
El fabricant ha de garantir que la composició química i les característiques mecàniques i tecnològiques de l'acer utilitzat en la fabricació de perfils compleix les determinacions de les

normes de condicions tècniques de subministrament següents:
- Perfils foradats d'acer laminat en calent: UNE-EN 10210-1
- Perfils foradats conformats en fred: UNE-EN 10219-1
Les toleràncies dimensionals han de complir les especificacions de les següents normes:
- Perfils foradats d'acer laminat en calent: UNE-EN 10210-2
- Perfils foradats conformats en fred: UNE-EN 10219-2
PERFILS CONFORMATS EN FRED:
El fabricant ha de garantir que la composició química i les característiques mecàniques i tecnològiques de l'acer utilitzat en la fabricació de perfils i seccions, compleix les determinacions de les normes de condicions tècniques de subministrament del producte de partida.
Les toleràncies dimensionals i de la secció transversal han de complir les especificacions de la norma UNE-EN 10162.
PERFILS TREBALLATS A TALLER AMB SOLDADURA:
El material d'aportació utilitzat ha de ser apropiat als materials a soldar i al procediment de soldadura.
Les característiques mecàniques del material d'aportació han de ser superiors a les del material base.
En acers de resistència millorada a la corrosió atmosfèrica, la resistència a la corrosió del material d'aportació ha de ser equivalent a la del material base.
Els procediments autoritzats per a realitzar unions soldades són:
- Per arc elèctric manual amb elèctrode revestit
- Per arc amb fil tubular, sense protecció gasosa
- Per arc submergit amb fil/filferro
- Per arc submergit amb elèctrode nu
- Per arc amb gas inert
- Per arc amb gas actiu
- Per arc amb fil tubular, amb protecció de gas actiu
- Per arc amb fil tubular, amb protecció de gas inert
- Per arc amb elèctrode de wolfram i gas inert
- Per arc de connectors
Les soldadures s'han de fer per soldadors certificats per un organisme acreditat i qualificats segons l'UNE-EN 287-1.
Abans de començar a soldar s'ha de verificar que les superfícies i vores a soldar són adequades al procés de soldadura i que estan lliures de fissures.
Totes les superfícies a soldar s'han de netejar de qualsevol material que pugui afectar negativament la qualitat de la soldadura o perjudicar el procés de soldatge. S'han de mantenir seques i lliures de condensacions.
S'ha d'evitar la projecció d'espurnes erràtiques de l'arc. Si es produeix s'ha de sanejar la superfície d'acer.
S'ha d'evitar la projecció de soldadura. Si es produeix s'ha d'eliminar.
Els components a soldar han d'estar correctament col·locats i fixos en la seva posició mitjançant dispositius adequats o soldadures de punteig, de manera que les unions a soldar siguin accessibles i visibles per al soldador. No s'han d'introduir soldadures addicionals.
L'armat dels components estructurals s'ha de fer de manera que les dimensions finals estiguin dintre de les toleràncies establertes.
Les soldadures provisionals s'han d'executar seguint les especificacions generals. S'han d'eliminar totes les soldadures de punteig que no s'incorporin a les soldadures finals.
Quan el tipus de material de l'acer i/o la velocitat de refredament puguin produir un enduriment de la zona tèrmicament afectada s'ha de considerar la utilització del precalentament. Aquest s'ha d'estendre 75 mm en cada component del metall base.
No s'ha d'accelerar el refredament de les soldadures amb mitjans artificials.
Els cordons de soldadura successius no han de produir osques.
Els defectes de soldadura no s'han de tapar amb soldadures posteriors. S'han d'eliminar de cada passada abans de fer la següent.
Després de fer un cordó de soldadura i abans de fer el següent, cal netejar l'escòria per mitjà d'una picola i d'un raspall.
L'execució dels diferents tipus de soldadures s'ha de fer d'acord amb els requisits establerts a l'apartat 10.3.4 del DB-SE A i l'article 94 del CODI ESTRUCTURAL per a obres d'edificació o d'acord amb l'article 640.5.2 del PG3 i l'article 94 del CODI ESTRUCTURAL per a obres d'enginyeria civil.
S'ha de reduir al mínim el nombre de soldadures a efectuar a l'obra.
Les operacions de tall s'han de fer amb serra, cisalla i oxitall automàtic. S'admet l'oxitall manual únicament quan el procediment automàtic no es pugui practicar.
S'accepten els talls fets amb oxitall si no presenten irregularitats significatives i si s'eliminin les restes d'escòria.
Es poden utilitzar procediments de conformat en calent o en fred sempre que les característiques del material no queden per sota dels valors especificats.
Per al conformat en calent s'han de seguir les recomanacions del productor siderúrgic. El doblat o conformat no s'ha de fer durant l'interval de calor blau (250°C a 380°C).
El conformat en fred s'ha de fer respectant les limitacions indicades en la norma del producte.

No s'admeten les martellades.
Els angles entrants i entalles han de tenir un acabat arrodonit amb un radi mínim de 5 mm.
Toleràncies de fabricació:
- En obres d'edificació: Límits establerts a l'apartat 11.1 de DB-SE A
- En obres d'enginyeria civil: Límits establerts a l'article 640.12 del PG3
PERFILS TREBALLATS A TALLER AMB CARGOLS:
S'utilitzaran cargols normalitzats d'acord a les normes recollides a la taula 85.2.b del CODI ESTRUCTURAL
Els cargols aixamfranats, cargols calibrats, perns articulats i els cargols hexagonals d'injecció s'han d'utilitzar seguint les instruccions del seu fabricant i han de complir els requisits addicionals establerts a l'article 85.2 del CODI ESTRUCTURAL.
La situació dels cargols a la unió ha de ser tal que redueixi la possibilitat de corrosió i pandeig local de les xapes, i ha de facilitar el muntatge i les inspeccions.
El diàmetre nominal mínim dels cargols ha de ser de 12 mm.
La rosca pot estar inclosa en el pla de tall, excepte en el cas que els cargols s'utilitzin com a calibrats.
Després del collat l'espiga del cargol ha de sobresortir de la rosca de la femella. Entre la superfície de recolzament de la femella i la part no roscada de l'espiga ha d'haver, com a mínim:
- En cargols pretesats: 4 filets complerts més la sortida de la rosca
- En cargols sense pretesar: 1 filet complert més la sortida de la rosca
Les superfícies dels caps de cargols i femelles han d'estar perfectament planes i netes.
En els cargols col·locats en posició vertical, la femella ha d'estar situada per sota del cap del cargol.
En els forats rodons normals i amb cargols sense pretesar no és necessari utilitzar volanderes. Si s'utilitzen han d'anar sota el cap dels cargols, han de ser aixamfranades i el xamfrà ha d'estar situat en direcció al cap del cargol.
En els cargols pretesats, les volanderes han de ser planes endurides i han d'anar col·locades de la forma següent:
- Cargols 10.9: sota el cap del cargol i de la femella
- Cargols 8.8: sota de l'element que gira
Els forats per als cargols s'han de fer amb perforadora mecànica. S'admet un altre procediment sempre que proporcioni un acabat equivalent.
Es permet l'execució de forats amb punxonatge sempre que es compleixin els requisits establerts a l'apartat 10.2.3 del DB-SE A en obres d'edificació o els establerts a l'apartat 640.5.1.1 del PG3 en obres d'enginyeria civil.
És recomanable que, sempre que sigui possible, es perforin d'un sol cop els forats que travessin dues o més peces.
Els forats allargats s'han de fer amb una operació de punxonatge, o amb la perforació o punxonatge de dos forats i posterior oxitall.
Després de perforar les peces i abans d'unir-les s'han d'eliminar les rebaves.
Els cargols i les femelles no s'han de soldar, a menys que així ho expliciti el plec de condicions tècniques particulars.
S'han de col·locar el nombre suficient de cargols de muntatge per assegurar la immobilitat de les peces armades i el contacte íntim de les peces d'unió.
Les femelles s'han de muntar de manera que la seva marca de designació sigui visible després del muntatge.
En els cargols sense pretesar, cada conjunt de cargol, femella i volandera(es) s'ha de collar fins arribar al "collat a tocar" sense sobretesar els cargols. En grups de cargols aquest procés s'ha de fer progressivament començant pels cargols situats al centre. Si és necessari s'han de fer cicles addicionals de collat .
Abans de començar el pretesat, els cargols pretesats d'un grup s'han de collar d'acord amb el que s'ha indicat per als cargols sense pretesar. Per a que el pretesat sigui uniforme s'han de fer cicles addicionals de collat.
S'han de retirar els conjunts de cargol pretesat, femella i volandera(es) que després de collats fins al pretesat mínim, s'afluixin.
El collat dels cargols pretesats s'ha de fer seguint un dels procediments següents:
- Mètode de la clau dinamomètrica.
- Mètode de la femella indicadora.
- Mètode convinat.
Les operacions de tall s'han de fer amb serra, cisalla i oxitall automàtic. S'admet l'oxitall manual únicament quan el procediment automàtic no es pugui practicar.
S'accepten els talls fets amb oxitall si no presenten irregularitats significatives i si s'eliminin les restes d'escòria.
Es poden utilitzar procediments de conformat en calent o en fred sempre que les característiques del material no queden per sota dels valors especificats.
Per al conformat en calent s'han de seguir les recomanacions del productor siderúrgic. El doblat o conformat no s'ha de fer durant l'interval de calor blau (250°C a 380°C).
El conformat en fred s'ha de fer respectant les limitacions indicades en la norma del producte.
No s'admeten les martellades.

Els angles entrants i entalles han de tenir un acabat arrodonit amb un radi mínim de 5 mm.
Toleràncies de fabricació:
- En obres d'edificació: Límits establerts a l'apartat 11.1 de DB-SE A
- En obres d'enginyeria civil: Límits establerts als apartat 640.5 i 640.12 del PG3
PERFILS PROTEGITS AMB EMPRIMACIÓ ANTIOXIDANT:
La capa d'emprimació antioxidant ha de cobrir de manera uniforme totes les superfícies de la peça. No ha de tenir fissures, bosses ni altres desperfectes.
Abans d'aplicar la capa d'emprimació les superfícies a pintar han d'estar preparades adequadament d'acord amb les normes UNE-EN ISO 8504-1, UNE-EN ISO 8504-2 i UNE-EN ISO 8504-3.
Prèviament al pintat s'ha de comprovar que les superfícies compleixen els requisits donats pel fabricant per al producte a aplicar.
La pintura d'emprimació s'ha d'utilitzar seguint les instruccions del seu fabricant. No s'utilitzarà si ha superat el temps de vida útil o el temps d'enduriment després de l'obertura del recipient.
Si s'aplica més d'una capa s'ha d'utilitzar per a cadascuna un color diferent.
Després de l'aplicació de la pintura les superfícies s'han de protegir de l'acumulació d'aigua durant un cert temps.
No s'han d'utilitzar materials de protecció que perjudiquin la qualitat de la soldadura a menys de 150 mm de la zona a soldar.
Les soldadures i el metall base adjacent no s'han de pintar sense haver eliminat prèviament l'escòria.
La zona sense revestir situada al voltant del perímetre de la unió amb cargols no s'ha de tractar fins que no s'hagi inspeccionat la unió.
PERFILS GALVANITZATS:
El recobriment de zinc ha de ser homogeni i continu en tota la superfície.
No s'han d'apreciar esquerdes, exfoliacions ni despreniments del recobriment.
La galvanització s'ha de fer d'acord amb les normes UNE-EN ISO 1460 o UNE-EN ISO 1461, segons correspongui.
S'han de segellar totes les soldadures abans de fer un decapat previ a la galvanització.
Si el component prefabricat té espais tancats s'han de disposar forats de ventilació o purga.
Abans de pintar-les, les superfícies galvanitzades s'han de netejar i tractar amb pintura anticorrosiva amb diluent àcid o amb raig escombrador.
2.- CONDICIONS DE SUBMINISTRAMENT I EMMAGATZEMATGE
Subministrament: de manera que no pateixin deformacions, ni esforços no previstos.
Emmagatzematge: Seguint les instruccions del fabricant. En llocs secs, sense contacte directe amb el terra i protegits de la intempèrie, de manera que no s'alterin les seves condicions.
No s'han d'utilitzar si s'ha superat la vida útil en magatzem especificada pel fabricant.
3.- UNITAT I CRITERI D'AMIDAMENT
kg de pes necessari subministrat a l'obra, calculat segons les especificacions de la DT, d'acord amb els criteris següents:
- El pes unitari per al seu càlcul ha de ser el teòric
- Per a poder utilitzar un altre valor diferent del teòric, cal l'acceptació expressa de la DF
Aquests criteris inclouen les pèrdues de material corresponents a retalls.
4.- NORMATIVA DE COMPLIMENT OBLIGATORI
NORMATIVA GENERAL:
UNE-EN 10025-1:2006 Productos laminados en caliente de aceros para estructuras. Parte 1: Condiciones técnicas generales de suministro.
UNE-EN 10025-2:2006 Productos laminados en caliente de aceros para estructuras. Parte 2: Condiciones técnicas de suministro de los aceros estructurales no aleados.
UNE-EN 10210-1:1994 Perfiles huecos para construcción, acabados en caliente, de acero no aleado de grano fino. Parte 1: condiciones técnicas de suministro.
UNE-EN 10219-1:1998 Perfiles huecos para construcción conformados en frío de acero no aleado y de grano fino. Parte 1: Condiciones técnicas de suministro.
UNE-EN 10162:2005 Perfiles de acero conformados en frío. Condiciones técnicas de suministro. Tolerancias dimensionales y de la sección transversal.
OBRES D'EDIFICACIÓ:
Real Decreto 470/2021, de 29 de junio, por el que se aprueba el Código Estructural.
* UNE-ENV 1090-1:1997 Ejecución de estructuras de acero. Parte 1: Reglas generales y reglas para edificación.
OBRES D'ENGINYERIA CIVIL:
Real Decreto 470/2021, de 29 de junio, por el que se aprueba el Código Estructural.
* Orden FOM/475/2002 de 13 de febrero, por la que se actualizan determinados artículos del Pliego de Prescripciones Técnicas Generales para Obras de Carreteras y Puentes relativos a Hormigones y Acero (PG-3).
5.- CONDICIONS DE CONTROL DE RECEPCIÓ
CONDICIONS DE MARCATGE I CONTROL DE LA DOCUMENTACIÓ EN PERFILS D'ACER LAMINAT I PERFILS D'ACER BUITS:
Cada producte ha d'anar marcat de forma clara i indeleble amb la següent informació:
- El tipus, la qualitat i, si és aplicable, la condició de subministrament mitjançant la seva designació abreujada
- Un número que identifiqui la colada (aplicable únicament en el cas d'inspecció per colades) i,

si és aplicable, la mostra
- El nom del fabricant o la seva marca comercial
- La marca de l'organisme de control extern (quan sigui aplicable)
- Han de portar el marcatge CE de conformitat amb el que disposa el Reial Decret 1328/1995, de 28 de juliol
La marca ha d'estar situada en una posició propera a un dels extrems de cada producte o en la secció transversal de tall.
Quan els productes es subministren en paquets el marcatge s'ha de fer amb una etiqueta adherida al paquet o sobre el primer producte del mateix.
PERFILS D'ACER LAMINAT EN CALENT:
El subministrador ha de posar a disposició de la DF en el cas que aquesta ho sol·liciti, la documentació següent, que acredita el marcatge CE, segons el sistema d'avaluació de conformitat aplicable, d'acord amb el que disposa l'apartat 7.2.1 del CTE: - Productes per a ús en estructures metàl·liques o en estructures mixtes metall i formigó: - Sistema 2+: Declaració de Prestacions
El símbol normalitzat CE (d'acord amb la directiva 93/68/CEE) s'ha de col·locar sobre el producte acompanyat per:
- El número d'identificació de l'organisme de certificació
- El nom o marca comercial i adreça declarada del fabricant
- Les dues ultimes xifres de l'any d'impressió del marcat
- El número del certificat de conformitat CE o del certificat de producció en fàbrica (si és procedent)
- Referència a la norma EN 10025-1
- Descripció del producte: nom genèric, material, dimensions i ús previst
- Informació de les característiques essencials indicades de la següent forma: - Designació del producte d'acord amb la norma corresponent de toleràncies dimensionals, segons el capítol 2 de la norma EN 10025-1 - Designació del producte d'acord amb l'apartat 4.2 de les normes EN 10025-2 a EN 10025-6
CONDICIONS DE MARCATGE I CONTROL DE LA DOCUMENTACIÓ EN PERFILS D'ACER CONFORMATS:
Han d'anar marcats individualment o sobre el paquet amb una marca clara i indeleble que contingui la següent informació:
- Dimensions del perfil o número del plànol de diseny
- Tipus i qualitat de l'acer
- Referència que indiqui que els perfils s'han fabricat i assajat segons UNE-EN 10162; si es requereix, el marcatge CE
- Nom o logotipus del fabricant
- Codi de producció
- Identificació del laboratori d'assaigs extern (quan sigui aplicable)
- Codi de barres, segons ENV 606, quan la informació mínima anterior es faciliti amb un text clar
CONDICIONS DE MARCATGE I CONTROL DE LA DOCUMENTACIÓ EN PERFILS FORADATS:
Cada perfil ha d'anar marcat de forma clara i indeleble amb la següent informació:
- La designació abreujada
- El nom o les sigles (marca de fàbrica) del fabricant
- En el cas d'inspecció i assaigs específics, un número d'identificació, per exemple el número de comanda, que permeti relacionar el producte o la unitat de subministrament i el document corresponent (únicament aplicable als perfils foradats conformats en fred)
Quan els productes es subministren en paquets el marcatge es pot fer amb una etiqueta adherida al paquet.
OPERACIONS DE CONTROL:
El control de recepció de material verificarà que les característiques dels materials són coincidents amb l'establert en la DT. Aquest control ha de complir l'especificat en l'apartat 7.2 del CTE.
Control de documentació: documents d'origen (full de subministrament i etiquetat), certificat de garantia del fabricant, en el seu cas, (signat per persona física) i els documents de conformitat o autoritzacions administratives exigides, inclòs la documentació corresponent al marcatge CE quan sigui pertinent.
Control mitjançant distintius de qualitat i avaluacions d'idoneïtat: En el cas que el fabricant disposi de marques de qualitat, ha d'aportar-ne la documentació corresponent.
Control de recepció mitjançant assaigs: Si el material disposa d'una marca legalment reconeguda a un país de la CEE (Marcatge CE, AENOR, etc.) es podrà prescindir dels assaigs de control de recepció de les característiques del material garantides per la marca; i la DF sol·licitarà en aquest cas, els resultats dels assaigs corresponents al subministrament rebut. En qualsevol cas, la DF podrà sol·licitar assaigs de control de recepció si ho creu convenient.
Inspecció visual del material a la seva recepció. Es controlaran les característiques geomètriques com a mínim sobre un 10% de les peces rebudes. El subministrament del material es realitzarà amb la inspecció requerida (UNE-EN 10204).
A efectes de control d'apilament, la unitat d'inspecció ha de complir les següents condicions:
- Correspondència en el mateix tipus i grau d'acer
- Procedència de fabricant
- Pertany a la mateixa sèrie en funció del gruix màxim de la secció: - Sèrie lleugera: e <=

16 mm - Sèrie mitja: 16 mm <= e <= 40 mm - Sèrie pesada: e > 40 mm
En el cas que es realitzi el control mitjançant assaigs, s'ha de fer les comprovacions següents:
- Les unitats d'inspecció seran fraccions de cada grup afí, amb un pes màxim de 20 t per lot.
- Per a cada lot , es realitzaran els següents assaigs: - Determinació quantitativa de sofre (UNE 7-019) - Determinació quantitativa fòsfor (UNE 7-029) - Determinació del contingut de nitrogen (UNE 36-317-1) - Determinació quantitativa del contingut de carboni (UNE 7014)
- En una mostra d'acer laminat, per a cada lot , es realitzaran a més, els següents assaigs: - Determinació quantitativa de manganès (UNE 7027) - Determinació gravimètrica de silici (UNE 7028) - Assaig a flexió pel xoc d'una proveta de planxa d'acer (UNE 7475-1) - Determinació de la duresa brinell d'una proveta (UNE-EN-ISO 6506-1)
- En una mostra de perfils d'acer buits, per a cada lot, es realitzaran a més, els següents assaigs:
- Assaig d'aixafada (UNE-EN ISO 8492)
- En el cas de perfils galvanitzats, es comprovarà la massa i gruix del recobriment (UNE-EN ISO 1461, UNE-EN ISO 2178).
OPERACIONS DE CONTROL EN UNIONS SOLDADES:
Recepció del certificat de qualitat de les característiques dels elèctrodes.
Abans de començar l'obra, i sempre que es canviï el tipus de material d'aportació:
- Preparació d'una proveta mecanitzada, soldades amb el material d'aportació previst, i assaig a tracció (UNE-EN ISO 15792-2). Abans d'aquest assaig, es realitzarà una radiografia de la soldadura realitzada (UNE-EN 1435), per tal de constatar que el cordó està totalment ple de material d'aportació.
- Assaig de tracció del metall aportat(UNE-EN ISO 15792-2) 1 provetes
- Assaig de resiliència del metall aportat (UNE-EN ISO 15792-2) 1 provetes
CRITERIS DE PRESA DE MOSTRES:
Les mostres per als assaigs químics es prendran de la unitat d'inspecció segons els criteris establerts a la norma UNE-EN ISO 14284.
En perfils laminats i conformats les mostres per als assaigs mecànics es prendran segons els criteris establerts a les UNE EN 10025-2 a UNE 10025-6. Les localitzacions de les mostres seguiran els criteris establerts a l'annex A de l'UNE EN 10025-1.
Per la preparació de les provetes s'aplicaran els requisits establerts a la UNE-EN ISO 377.
Per la preparació de provetes per assaig de tracció s'aplicarà la UNE-EN 10002-1.
En perfils laminats, per la preparació de provetes per assaig a flexió per xoc (resiliència) s'aplicarà la UNE 10045-1. També son d'aplicació els següents requeriments:
- Gruix nominal >12 mm: mecanitzar provetes de 10x10 mm
- Gruix nominal <= 12 mm: l'ample mínim de la proveta serà de 5 mm
Les mostres i provetes tenen que estar marcades de manera que es reconeguin els productes originals, així com la seva localització i orientació del producte.
Les mostres i els criteris de conformitat per als perfils buits, queden establerts a la norma UNE-EN 10219-1 seguint els parametres de la taula D.1
INTERPRETACIÓ DE RESULTATS I ACTUACIONS EN CAS D'INCOMPLIMENT:
No es podrà acceptar perfils que no estiguin amb les garanties corresponents i no vagin marcats adequadament.
Si els resultats de tots els assaigs de recepció d'un lot acompleixen el prescrit, aquest és acceptable.
Si algun resultat no acompleix el prescrit, però s'ha observat en el corresponent assaig alguna anomalia no imputable al material (com defecte en la mecanització de la proveta, irregular funcionament de la maquinaria d'assaig...) l'assaig es considerarà nul i caldrà repetir-lo correctament amb una nova proveta.
Si algun resultat no acompleix el prescrit havent-ho realitzat correctament, es realitzaran 2 contrassaigs segons UNE-EN 10021, sobre provetes preses de dues peces diferents del lot que s'està assajant. Si ambdós resultats (dels contrassaigs) compleixen el prescrit, la unitat d'inspecció serà acceptable, en cas contrari es rebutjarà.
Quan es sobrepassi alguna de les toleràncies especificades en algun control geomètric, es rebutjarà la peça incorrecta. A més a més, s'augmentarà el control, en l'apartat incomplet, fins a un 20% d'unitats. Si encara es troben irregularitats, es faran les oportunes correccions i/o rebuigs i es farà el control sobre el 100 % de les unitats amb les oportunes actuacions segons el resultat.
INTERPRETACIÓ DE RESULTATS I ACTUACIONS EN CAS D'INCOMPLIMENT EN UNIONS SOLDADES:
El material d'aportació complirà les condicions mecàniques indicades.
En les provetes preparades amb soldadures, la línia de ruptura ha de quedar fora de la zona d'influència de la soldadura.

B6 TANCAMENTS I DIVISÒRIES

B6A MATERIALS PER A REIXATS I TANQUES LLEUGERES

B6A2- REIXAT D'ACER

0.- ELEMENTS QUE CONTEMPLA EL PLEC

B6A2-0JST.

1.- DEFINICIÓ I CONDICIONS DELS ELEMENTS
Conjunt de perfils i malla electrosoldada d'acer que formen el reixat.
S'han considerat els tipus següents:
- D'acer galvanitzat
- D'acer pintat
CARACTERÍSTIQUES GENERALS:
Ha de tenir una superfície llisa i uniforme.
No ha de tenir cops, porus ni d'altres deformacions o defectes superficials.
La malla ha d'estar fabricada per soldadura de resistència elèctrica practicada a cada punt d'intersecció entre els filferros longitudinals i transversals.
La malla ha d'estar fixada al bastidor i sense guerxaments.
Ha de tenir un pas de malla constant i uniforme.
La unió entre els perfils i la del bastidor amb el pal cal que sigui per soldadura (per arc o per resistència). S'admet la unió amb visos autoroscants, sempre que el perfil porti plecs, fets especialment per a allotjar la rosca del vis.
Resistència a la tracció dels filferros longitudinals i transversals: >= 350 N/mm2 i <= 950 N/mm2
Dispersió de la resistència a la tracció dins de qualsevol lot: <=200 N/mm2.
Toleràncies:
- Llargària dels perfils: ± 1 mm
- Gruixos: ± 0,5 mm
- Secció dels perfils: ± 2,5%
- Rectitud d'arestes: ± 2 mm/m
- Torsió dels perfils: ± 1°/m
- Planor: ± 1 mm/m
- Angles: ± 1 mm
- Dimensions de la malla: - malla 25 mm: ± 2,0 mm - 25 mm < malla <= 50 mm: ± 3,0 mm - 50 mm < malla <= 75 mm: ± 4,0 mm - malla > 75 mm: ± 5,0 mm
- Diàmetre dels filferros: han de complir les toleràncies de l'UNE-EN 10218-2
REIXAT D'ACER GALVANITZAT:
Els perfils i la malla han de ser d'acer galvanitzat en calent per un procés d'immersió contínua.
El recobriment de zinc ha de ser homogeni i continu en tota la seva superfície i no ha de tenir esquerdes, exfoliacions ni despreniments.
Totes les soldadures s'han de tractar amb pintura de pols de zinc amb resines (galvanitzat en fred).
Protecció de la galvanització: >= 385 g/m2
Protecció de la galvanització a les soldadures: >= 345 g/m2
Puresa del zinc: >= 98,5%
REIXAT D'ACER PINTAT:
Ha d'estar protegit amb una mà de pintura antioxidant i dues d'esmalt.
2.- CONDICIONS DE SUBMINISTRAMENT I EMMAGATZEMATGE
Subministrament: Amb els elements que calguin per tal d'assegurar el seu escairat, rectitud i planor.
Emmagatzematge: Protegit de les pluges, els focus d'humitat i les zones on pugui rebre impactes. No ha d'estar en contacte amb el terra.
3.- UNITAT I CRITERI D'AMIDAMENT
Unitat d'amidament: la indicada a la descripció de l'element
Criteri d'amidament: quantitat necessària subministrada a l'obra
4.- NORMATIVA DE COMPLIMENT OBLIGATORI
* UNE-EN 10223-4:1999 Alambre de acero y productos de alambre para cerramientos. Parte 4: Malla electrosoldada.
5.- CONDICIONS DE CONTROL DE RECEPCIÓ
CONDICIONS DE MARCATGE I CONTROL DE LA DOCUMENTACIÓ:
El fabricant ha d'acompanyar el subministrament del material amb el corresponent certificat de qualitat on es garanteixin les condicions exigides al plec i, com a mínim: - Diàmetre dels filferros i dimensions de la malla, segons UNE-EN 10218-2 i UNE-EN 10223-4. - Característiques mecàniques del filferro, segons UNE-EN 10218-1 - Composició química de la colada d'acer. - Qualitat del zenc i massa del recobriment UNE-EN ISO 1461 - Comprovació de la uniformitat del recobriment UNE 7183
Els assaigs que recolzen aquest certificat hauran de correspondre al lot de subministrament i estar realitzats per un laboratori acreditat.
OPERACIONS DE CONTROL:

Per a cada subministrament que arribi a l'obra, corresponent a un mateix tipus, el control serà:
- Inspecció visual del material subministrat, en especial l'aspecte del recobriment, i recepció del corresponent certificat de qualitat del fabricant on es garanteixin les condicions exigides. En cas de que el material disposi de la Marca AENOR, o altra legalment reconeguda a un país de l'UE, es podrà prescindir dels assaigs de control de recepció. La DF sol·licitarà en aquest cas, els resultats dels assaigs corresponents al subministrament rebut, segons control de producció establert en la marca de qualitat de producte.
- Sempre que canviï el subministrador, i al menys en una ocasió al llarg de l'obra, es realitzaran els assaigs de comprovació de les característiques mecàniques del filferro. UNE-EN 10218-1
- Comprovació geomètrica del diàmetre del filferro i del pas de malla (5 determinacions).
- Comprovació del galvanitzat: si s'escau, assaigs d'adherència i massa del recobriment (mètodes no destructius) (5 determinacions). L'acabat galvanitzat, seguirà les normes UNE-EN ISO 1461, UNE-EN ISO 14713, i així ho certificarà el fabricant

CRITERIS DE PRESA DE MOSTRES:
Els controls es realitzaran segons les instruccions de la DF, i amb els criteris de les normes UNE-EN 10223-4 (malles electrosoldades), UNE-EN 10223-5 (malles nuades), i UNE-EN 10223-6 (malles de simple torsió).
INTERPRETACIÓ DE RESULTATS I ACTUACIONS EN CAS D'INCOMPLIMENT:
No s'acceptaran el materials que no arribin acompanyats del corresponent certificat de garantia. Els assaigs de comprovació de característiques mecàniques han de resultar d'acord a les condicions especificades.
Si s'observen irregularitats en les característiques geomètriques o del recobriment, es rebutjaran les peces afectades i es repetirà l'assaig sobre 10 noves mostres que hauran de resultar conformes a les especificacions per tal d'acceptar el subministrament. En cas contrari, s'intensificarà el control fins al 100% dels elements rebuts.

B9 MATERIAL PER A PAVIMENTS

B9R MATERIALS PER A PAVIMENTS TÈXTILS

B9R0- CINTA ADHESIVA PER A PAVIMENTS TÈXTILS

0.- ELEMENTS QUE CONTEMPLA EL PLEC

B9R0-0J7V.

1.- DEFINICIÓ I CONDICIONS DELS ELEMENTS
Materials per a la col·locació de moqueta tensada sobre suport de feltre.
S'han considerat els materials següents:
- Feltre de fibres sintètiques conglomerades
- Rastrells per a tensat de moquetes
- Cinta termoadhesiva

CINTA:
Cinta termoadhesiva amb impregnacions d'adhesiu.
La cinta no ha de tenir defectes superficials, ni falta de continuïtat d'adhesiu.
Les vores han de ser rectes i paral·leles entre elles.
La banda d'adhesiu ha de ser homogènia i cal que es fongui després d'haver-li aplicat la planxa entre 15 i 25 s.
Amplària: >= 50 cm
2.- CONDICIONS DE SUBMINISTRAMENT I EMMAGATZEMATGE
FELTRE I CINTA:
Subministrament: En rotlles empaquetats.
A l'envàs hi han de constar les característiques del producte contingut.
3.- UNITAT I CRITERI D'AMIDAMENT
Unitat d'amidament: la indicada a la descripció de l'element
Criteri d'amidament: quantitat necessària subministrada a l'obra
4.- NORMATIVA DE COMPLIMENT OBLIGATORI
No hi ha normativa de compliment obligatori.

BC MATERIALS PER A ENVIDRAMENTS

BC1 VIDRES PLANS

BC1B- VIDRE LLUNA

0.- ELEMENTS QUE CONTEMPLA EL PLEC

BC1B-0TKW.

1.- DEFINICIÓ I CONDICIONS DELS ELEMENTS
Vidre obtingut per colada contínua i posterior recuit.
S'han considerat els tipus de vidre següents:
- Vidre lluna obtingut per colada contínua i solidificació en un bany de metall fos, amb posterior poliment tèrmic.
- Vidre lluna reflector: Vidre amb una capa d'acabat de silici elemental o d'òxids metàl·lics en una de les seves cares
- Vidre de color filtrant: Vidre acolorit mitjançant l'addició d'òxids metàl·lics estables dins de la seva massa
- Vidre incolor: Vidre sense acolorir i amb un nivell de transmissió lluminosa elevat (UNE-EN 572-1)
- Vidre armat: Vidre transparent i incolor, armat amb malla metàl·lica soldada en totes les seves interseccions, de retícula quadrada
- Vidre amb tractament de tremp tèrmic

CARACTERÍSTIQUES GENERALS:
Ha de ser pla.
VIDRE LLUNA:
Ha de tenir les cares paral·leles i pulides.
Defectes òptics permesos en vidres tallats a la mida final (UNE-EN 572-8): Ha de complir
Defectes visuals permesos en vidres tallats a la mida final:
- Piquets (UNE-EN 572-8): Ha de complir
- Defectes lineals/extesos (UNE-EN 572-8): No es permeten

Defectes de vora permesos en vidres tallats a la mida final (UNE-EN 578-2): Ha de complir
Defectes de capa permesos per al vidre lluna reflector (UNE-EN 1096-1): Ha de complir
Defectes d'escaire i toleràncies dimensionals per a vidres tallats a la mida final (UNE-EN 572-8): Ha de complir
Toleràncies:
- Gruix nominal de 2, 3, 4, 5 i 6 mm: ± 0,2 mm
- Gruix nominal de 8 i 10 mm: ± 0,3 mm
- Gruix nominal de 15 mm: ± 0,5 mm
- Gruix nominal de 19 mm: ± 1,0 mm

VIDRE ARMAT:
Els filferros de la malla han de formar una quadrícula regular i no penetraran en la superfície del vidre. La malla ha d'estar soldada en totes les interseccions i no ha de tenir parts trencades. En cas de trencament per impacte l'armadura ha de quedar intacta. Els trossos de vidre han de quedar retinguts per l'armadura.
Defectes d'escaire i toleràncies dimensionals per a vidres tallats a la mida final (UNE-EN 572-8): Ha de complir
Defectes òptics i d'aspecte: Ha de complir
- Vidre lluna comprovat segons UNE-EN 572-3
- Vidre imprès comprovat segons UNE-EN 572-6

Diàmetre del filferro: >= 0,42 mm
Pas de malla: 12,5 mm
Toleràncies:
- Desviació dels filferros de la malla: <= 15 mm/m

Les característiques anteriors s'han de determinar segons l'UNE-EN 572-3 en el vidre lluna i l'UNE-EN 572-6 en el vidre imprès.
VIDRE DE CAPA:
Els vidres de capa s'han de classificar segons la norma UNE-EN 1096-1 en funció de la posició de la capa respecte a l'interior o l'exterior de l'edifici o de la cambra dels vidres aïllants.
Els defectes admissibles que poden afectar a l'aspecte del vidre de capa són:
- Els defectes propis admissibles per al substrat vitri, que dependran en cada cas del tipus de vidre
- Els defectes propis de la capa que en funció de la seva localització es divideixen en defectes

a la zona principal o defectes a la zona de la vora, essent la zona de la vora la franja delimitada pel rectangle exterior i un rectangle de costats paral·lels i centre comú amb l'anterior amb les mides dels costats reduïdes un 5% a cada banda. Els defectes admissibles per a la capa són: - Defectes d'uniformitat o taques de la capa: S'admeten en la mesura que no restin molestos visualment - Defectes de piquets/forats >3 mm: No s'admeten en cap zona - Defectes de piquets/forats >2 mm i =<3 mm: S'admeten en les dues zones si el seu número és =<1/m2 - Agregats: No s'admeten en la zona principal i si en la zona de vora sempre i quan quedin fora de la zona de visió - Rascades >75 mm: No s'admeten en la zona principal i si en la zona de vora sempre i quan la seva separació sigui >50 mm - Rascades =<75 mm: S'admeten en les dues zones sempre i quan la seva densitat local no molesti la visió

VIDRE TREMPAT I VIDRE TREMPAT IMPRÈS:

En cas de fractura, el vidre ha de trencar en nombroses peces petites, amb les bores generalment esmussades.

Tolerància dimensional dels vidres trempats obtinguts per procés de trempat horitzontal a partir de vidres de silicat sodocàlcic segons UNE-EN 572-2 (gruix=<12 mm):

- Dimensions nominals del costat=<2000 mm: ± 2,5 mm
- Dimensions nominals del costat >2000 mm i =<3000 mm: ± 3,0 mm
- Dimensions nominals del costat > 3000 mm: ± 4,0 mm

Donades les dimensions nominals per amplària i llargària, el plafó de vidre acabat no serà més llarg que el rectangle prescrit resultant de les dimensions nominals incrementades per la tolerància dimensional, o menors que un rectangle prescrit reduït per la tolerància dimensional. Els costats dels rectangles prescrits són paral·leles l'un amb l'altre i tenen un centre comú. Els límits d'escaire seran també els rectangles prescrits.

Tolerància del gruix per als vidres lluna trempats:

- Gruix nominal de 4, 5 i 6 mm: ± 0,2 mm
- Gruix nominal de 8 i 10 mm: ± 0,3 mm

Tolerància del gruix per als vidres impresos trempats:

- Gruix nominal de 10 mm: ± 1,0 mm

Planor per als vidres lluna trempats:

- Vidre obtinguts per un procés de fabricació horitzontal segons UNE-EN 572-2: - Guerxament total: 0,003 mm/mm - Guerxament local: 0,5 mm/300 mm

El guerxament local per als vidres trempats impresos es mesurarà recolzant el regle sobre dos punts alts del vidre i mesurant la distància a un altre punt alt.

2.- CONDICIONS DE SUBMINISTRAMENT I EMMAGATZEMATGE

Subministrament: Protegit de manera que no s'alterin les seves característiques.

Emmagatzematge: Protegit contra les accions mecàniques (cops, ratllades, sol directe, etc.) i contra les accions químiques (impressions produïdes per la humitat).

S'ha de guardar en estibes de 25 cm de gruix com a màxim i amb un pendent del 6% respecte de la vertical.

Ha de quedar separat de les altres estibes mitjançant intercaladors i recolzat sobre travessers de fusta o d'un material protector.

3.- UNITAT I CRITERI D'AMIDAMENT

m2 de superfície necessària subministrada a l'obra, amidada segons les especificacions de la DT.

S'han de considerar les respectives dimensions d'acord amb els criteris següents:

- Llargària i amplària: Múltiples de 3 cm

Per a unitats de superfície < 0,15 m2: 0,15 m2/unitat

Cal prendre el múltiple immediat superior en el cas que la dimensió no ho sigui.

4.- NORMATIVA DE COMPLIMENT OBLIGATORI

NORMATIVA GENERAL:

UNE-EN 572-1:2005 Vidrio para la edificación. Productos básicos de vidrio. Vidrio de silicato sodocálcico. Parte 1: Definiciones y propiedades generales físicas y mecánicas.

UNE-EN 572-8:2004 Vidrio para la construcción. Productos básicos de vidrio. Vidrio de silicato sodocálcico. Parte 8: Dimensiones de suministro y corte final.

UNE-EN 572-9:2006 Vidrio para la edificación. Productos básicos de vidrio. Vidrio de silicato sodocálcico. Parte 9: Evaluación de la conformidad/Norma de producto.

VIDRE LLUNA:

UNE-EN 572-2:2005 Vidrio para la edificación. Productos básicos de vidrio. Vidrio de silicato sodocálcico. Parte 2: Vidrio plano.

VIDRE LLUNA ARMAT:

UNE-EN 572-3:1995 Vidrio para la construcción. Productos básicos de vidrio. Vidrio de silicato sodocálcico. Parte 3: vidrio armado pulido.

VIDRE REFLECTOR (VIDRE DE CAPA):

UNE-EN 1096-1:1999 Vidrio para la edificación. Vidrio de capa. Parte 1: Definiciones y clasificación.

UNE-EN 1096-2:2001 Vidrio para la edificación. Vidrio de capa. Parte 2: Requisitos y métodos de ensayo para las capas de las clases A, B y S.

UNE-EN 1096-3:2001 Vidrio para la edificación. Vidrio de capa. Parte 3: Requisitos y métodos de ensayo para las capas de las clases C y D.

UNE-EN 1096-4:2005 Vidrio para la edificación. Vidrio de capa. Parte 4: Evaluación de la

conformidad/Norma de producto.

VIDRE TREMPAT:

UNE-EN 12150-1:2000 Vidrio para la edificación. Vidrio de silicato sodocálcico de seguridad templado térmicamente. Parte 1: Definición y descripción.

UNE-EN 12150-2:2005 Vidrio para la edificación. Vidrio de silicato sodocálcico de seguridad templado térmicamente. Parte 2: Evaluación de la conformidad/Norma de producto.

5.- CONDICIONS DE CONTROL DE RECEPCIÓ

CONDICIONS DE MARCATGE I CONTROL DE LA DOCUMENTACIÓ:

Si els vidres es situen en àrees de risc d'impacte d'acord amb CTE, de superfícies envidriades que no disposin de protecció tindran una classificació de prestacions X(Y)Z determinat per l'UNE-EN 12600. Els valors X(Y)Z en funció de la diferència de cota entre els dos costats de la superfície envidriada: - Desnivell > 12m: X=qualsevol; Y= B o C; Z=1 - Desnivell > 0,55m i < 12m: X= qualsevol ; Y= B o C; Z=1 o 2 - Desnivell < 0,55m: X= 1,2 o 3; Y= B o C; Z= qualsevol

El subministrador ha de posar a disposició de la DF en el cas que aquesta ho sol·liciti, la documentació següent, que acredita el marcatge CE, segons el sistema d'avaluació de conformitat aplicable, d'acord amb el que disposa l'apartat 7.2.1 del CTE: - Productes per a usos sotmesos a regulació de reacció al foc de Nivell o Classe: A1*. * Productes o materials que no necessiten sotmetre's a assaig de reacció al foc (per exemple productes o materials de la classe A1 conformement a la Decisió 96/603/CE, i les seves modificacions), - Productes per a usos sotmesos a regulació de prestació al foc exterior de Nivell o Classe: productes considerats conformes sense necessitat d'assaig, - Productes per a qualsevol ús excepte en usos de resistència al foc, reacció al foc, prestació al foc exterior, antibala o antiexplosió, riscos de seguretat en ús i usos relacionats amb la conservació d'energia i/o aïllament: - Sistema 4: Declaració de Prestacions - Productes per a usos relacionats amb la conservació d'energia i/o atenuació acústica, - Productes per a usos sotmesos a regulació de prestació al foc exterior de Nivell o Classe: productes que requereixen assaig, - Productes per a usos lligats a riscos de ''seguretat en ús'' i sotmesos a aquestes regulacions: - Sistema 3: Declaració de Prestacions - Productes per a ús en un conjunt envidrat que pretengui específicament proporcionar resistència al foc, - Productes per a envidraments antibala o antiexplosió: - Sistema 1: Declaració de Prestacions

Els vidres han de portar el marcatge CE de conformitat amb el que disposa el Reial Decret 1328/1995, de 28 de juliol. El símbol normalitzat CE s'ha d'acompanyar de la següent informació:

- Número d'identificació de l'organisme de certificació (només per als productes amb sistema de certificació 1)
- Nom, marca comercial i adreça registrada del fabricant
- Número de certificat de conformitat CE o del certificat de control en fàbrica, si procedeix
- Referència a la norma europea: - EN 572-9 per als vidres lluna incolors i color filtrant - EN 1096-4 per als vidres amb capa - EN 12150-2 per als vidres trempats
- Descripció del producte: nom genèric, material, i ús previst
- Informació sobre les característiques essencials pertinents mostrada com: - Valors presentats com designació normalitzada - Valors declarats i quan procedeixi, nivell o classe per a cada característica essencial: - Resistència al foc - Reacció al foc - Comportament davant del foc exterior - Resistència a la bala - Resistència a l'explosió - Resistència a l'efracció (propietats de trencament i resistència a l'atac)
- Resistència a l'impacte del cos pendular (propietats de trencament segura i resistència a l'atac)
- Resistència mecànica (canvis bruscs de temperatura) - Resistència mecànica (resistència al vent, neu, càrrega permanent i/o càrregues imposades) - Aïllament al soroll aeri directe - Propietats tèrmiques - Propietats de radiació (transmitància lluminosa i reflectància) - Propietats de radiació (característiques de l'energia solar)
- Característiques a les que s'aplica l'opció "Prestació No Determinada" (NPD)

En el cas que el material declari contingut reciclat, el fabricant ha de mostrar, si se li demana, la documentació que acrediti aquest contingut.

OPERACIONS DE CONTROL EN VIDRE TREMPAT:

Les tasques de control a realitzar són les següents:

Inspecció visual del material a la seva recepció.

- Abans de començar l'obra, si varia el subministrament, i per cada tipus diferent que arribi a l'obra, es demanaran al contractista els certificats del fabricant que garanteixin el compliment del plec de condicions tècniques, incloent els resultats dels assaigs següents, realitzats per un laboratori acreditat: - Pes. - Índex d'atenuació acústica (ISO R-140). - Característiques lluminoses: - Factor de transmissió lluminosa - Factor de reflexió lluminosa - Factor solar. - Característiques energètiques: - Factor de transmissió energètica. - Factor de reflexió energètica. - Factor d'absorció energètica. - Duresa al ratllat (Mohs) - Coeficient de transmisió tèrmica - Resistència a l'impacte (CTE SU) - Fragments resultants del trencament per impacte de la lluna trempada (UNE 43-018). - Característiques geomètriques.

En cas de no presentar aquests resultats, o que la DF tingui dubtes de la seva representativitat, es realitzaran aquests assaigs sobre el material rebut, a càrrec del contractista.

En cas de que el material disposi de la Marca AENOR, marcatge CE o altre legalment reconeguda a

un país de l'UE, es pot prescindir de la presentació dels assaigs de control de recepció.
CRITERIS DE PRESA DE MOSTRES:
Els controls s'han de realitzar segons les instruccions de la DF i els criteris indicats a les normes de procediment corresponents.
INTERPRETACIÓ DE RESULTATS I ACTUACIONS EN CAS D'INCOMPLIMENT:
Si en els terminis establerts al començar l'obra no es fa l'entrega dels certificats de qualitat del fabricant, s'ha de realitzar una sèrie completa d'assaigs a càrrec del Contractista.
Els resultats dels assaigs sobre totes les peces de les mostres han de complir les condicions especificades. En cas d'incompliment, s'ha de repetir l'assaig, a càrrec del contractista, sobre el doble número de mostres del mateix lot, acceptant-se aquest, quan els resultats obtinguts sobre totes les peces resultin satisfactoris.

BFA7- Familia FA7-

BFA7-08SF - Tub de PVC de 160 mm de diàmetre nominal, de 10 bar de pressió nominal, per a encolar, segons la norma UNE-EN 1452-2

BG MATERIALS PER A INSTAL·LACIONS ELÈCTRIQUES

BG13- Familia G13-

BG13-0G1O - Caixa de derivació rectangular de plàstic, de 100x140 mm, amb grau de protecció IP-54 i per a muntar superficialment

---

BG MATERIALS PER A INSTAL·LACIONS ELÈCTRIQUES

BG2 TUBS, CANALS, SAFATES I COLUMNES PER A MECANISMES

BG2Q- TUB FLEXIBLE PER A PROTECCIÓ DE CONDUCTORS ELÈCTRICS DE MATERIAL PLÀSTIC

0.- ELEMENTS QUE CONTEMPLA EL PLEC

BG2Q-1KTE,BG2Q-1KSW,BG2Q-1KTN.

1.- DEFINICIÓ I CONDICIONS DELS ELEMENTS
Tub flexible no metàl·lic de fins a 250 mm de diàmetre nominal.
Es consideraran els següents tipus de tubs:
- Tubs de PVC corrugats
- Tubs de PVC folrats, de dues capes, semillisa l'exterior i corrugada la interior
- Tubs de material lliure d'halògens
- Tubs de polipropilè
- Tubs de polietilè de dues capes, corrugada l'exterior i llisa la interior
CARACTERÍSTIQUES GENERALS:
Han d'estar dissenyats i construïts de manera que les seves característiques en ús normal siguin segures i sense perill per a l'usuari i el seu entorn.
L'interior dels tubs ha d'estar exempt de rebaves i altres defectes que pugin fer malbé els conductors o ferir a instal·ladors o usuaris.
El diàmetre nominal ha de ser el de l'exterior del tub i s'ha d'expressar en milímetres.

El diàmetre interior mínim l'ha de declarar el fabricant.
Les dimensions han de cumplir la norma EN-60423.
2.- CONDICIONS DE SUBMINISTRAMENT I EMMAGATZEMATGE
Subministrament: En rotlles.
Emmagatzematge: En llocs protegits contra els impactes i contra la pluja.
3.- UNITAT I CRITERI D'AMIDAMENT
Unitat d'amidament: la indicada a la descripció de l'element
Criteri d'amidament: quantitat necessària subministrada a l'obra
4.- NORMATIVA DE COMPLIMENT OBLIGATORI
Real Decreto 842/2002 de 2 de agosto, por el que se aprueba el Reglamento Electrotécnico de Baja Tensión. REBT 2002.
UNE-EN 50086-1:1995 Sistemas de tubos para la conducción de cables. Parte 1: Requisitos generales.
UNE-EN 60423:1996 Tubos de protección de conductores. Diámetros exteriores de los tubos para instalaciones eléctricas y roscas para tubos y accesorios.
5.- CONDICIONS DE CONTROL DE RECEPCIÓ
CONDICIONS DE MARCATGE I CONTROL DE LA DOCUMENTACIÓ:
Han d'estar marcats amb:
- Nom del fabricant
- Marca d'identificació dels productes
- El marcatge ha de ser llegible
- Han d'incloure les instruccions de muntatge corresponents
OPERACIONS DE CONTROL EN CANALITZACIONS I ACCESORIS:
Les tasques de control de qualitat de Canalitzacions i Accessoris, són les següents:
- Sol·licitar del fabricant els certificats dels materials emprats i verificar l'adequació als requisits del projecte.
- Control de la documentació tècnica subministrada
- Control d'identificació dels materials i lloc d'emplaçament (alçada, distàncies, capacitat)
- Realització i emissió d'informes amb resultats dels assaigs
- Assaigs: - Propagació de la flama segons norma R.E.B.T / UNE-EN 50085-1 / UNE-EN 50086-1 - Instal·lació i posada a l'obra segons norma R.E.B.T / UNE 20.460 - Verificació de l'aspecte superficial segons norma projecte/ UNE-EN ISO 1461
CRITERIS DE PRESA DE MOSTRES EN CANALITZACIONS I ACCESSORIS:
Es realitzaran els assaigs a la recepció dels materials, verificant tot el traçat de la instal·lació de safates i aleatòriament un tub de cada mida instal·lat a obra ja sigui rígid, flexible o soterrat.
INTERPRETACIÓ DE RESULTATS I ACTUACIONS EN CAS D'INCOMPLIMENT EN CANALITZACIONS I ACCESSORIS:
Segons criteri de la DF, podrà ser acceptat o rebutjat tot o part del material de la partida.
OPERACIONS DE CONTROL EN TUBS DE PVC PER A CANALITZACIONS DE SERVEIS:
Les tasques de control a realitzar són les següents:
- En cada subministrament: - Inspecció visual de l'aspecte general dels tubs i elements d'unió.
- Comprovació de les dades de subministrament exigides (marques, albarà o etiquetes). - Recepció del certificat de qualitat del fabricant, d'acord a les condicions del plec. - Comprovació dimensional (3 mostres).
- Per a cada tub de les mateixes característiques, es realitzaran els següents assaigs (UNE EN 50086-1): - Resistència a compressió - Impacte - Assaig de corbat - Resistència a la propagació de la flama - Resistència al calor - Grau de protecció - Resistència a l'atac químic
En cas que el material disposi de la Marca AENOR, o una altra legalment reconeguda a un país de l'UE, s'ha de poder prescindir dels assaigs de control de recepció. La DF ha de sol·licitar, en aquest cas, els resultats dels assaigs corresponents al subministrament rebut, segons control de producció establert a la marca de qualitat del producte.
CRITERIS DE PRESA DE MOSTRES EN TUBS DE PVC PER A CANALITZACIONS DE SERVEIS:
Es seguiran les instruccions de la DF i els criteris indicats a les normes UNE EN 50086-1 i UNE EN 50086-2-4, juntament a les normes de procediment de cada assaig concret.
INTERPRETACIÓ DE RESULTATS I ACTUACIONS EN CAS D'INCOMPLIMENT EN TUBS DE PVC PER A CANALITZACIONS DE SERVEIS:
No s'acceptaran materials que no arribin a l'obra correctament referenciats i acompanyats del corresponent certificat de qualitat del fabricant.
Es rebutjaran els subministres que no superin les condicions de la inspecció visual o les comprovacions geomètriques.
Es compliran les condicions dels assaigs d'identificació segons la norma UNE EN 50086-1 i UNE EN 50086-2-4.

BG MATERIALS PER A INSTAL·LACIONS ELÈCTRIQUES

BG3I- Familia G3I-

BG3I-06W3 - Conductor de coure nu, unipolar de secció 1x35 mm2

BG MATERIALS PER A INSTAL·LACIONS ELÈCTRIQUES

BGD2- Familia GD2-

BGD2-06US - Placa de connexió a terra d'acer quadrada (massissa), de 0,3 m2 de superfície i de 3 mm de gruix

---

BG MATERIALS PER A INSTAL·LACIONS ELÈCTRIQUES

BGWD- Familia GWD-

BGWD-0AS6 - Part proporcional d'accessoris per a caixes seccionadores fusibles

---

BG MATERIALS PER A INSTAL·LACIONS ELÈCTRIQUES

BGWF- Familia GWF-

BGWF-0ARJ - Part proporcional d'accessoris per a conductors de coure nus

---

BG MATERIALS PER A INSTAL·LACIONS ELÈCTRIQUES

BGYD- Familia GYD-

BGYD-0B2X - Part proporcional d'elements especials per a plaques de connexió a terra

---

BHM2-1 Familia HM2-1

BHM2-13J8Q - Columna cilíndrica de secció circular de 7,5 m d'alçària, vertical, fabricada amb planxa d'acer estructural no aliat de designació S235JR segons norma UNE-EN 10025-2 de 3000 mm de gruix com a mínim, de 127000 mm de diàmetre, preparada per a la fixació en punta d'1 llum en maniguet de 60 mm de diàmetre, placa d'ancoratge quadrada de 400x400 mm i 10000 mm de gruix amb 4 cartel·les de reforç i 4 forats colissos per a perns M25, amb anella de reforç en la base de 350 mm d'alçària i 4000 mm de gruix, amb 1 porta de 120x300 mm ajustada al fust amb pany normalitzat, amb reforç interior de la columna en la zona de la porta, acabat galvanitzat en calent, fabricació segons la norma UNE-EN 40-5

B0 MATERIALS BÀSICS

B0B ACER I METALL EN PERFILS O BARRES

B0B6- ACER EN BARRES CORRUGADES ELABORAT A L'OBRA

0.- ELEMENTS QUE CONTEMPLA EL PLEC

B0B6-107I.

1.- DEFINICIÓ I CONDICIONS DE LES PARTIDES D'OBRA EXECUTADES
Barres o conjunts de barres muntades, tallades i conformades, per a elements de formigó armat, elaborades a l'obra.
CARACTERÍSTIQUES GENERALS:
No es pot utilitzar cap acer que tingui picadures o un nivell d'oxidació que pugui afectar a les seves condicions d'adherència. La secció afectada ha de ser <= 1% de la secció inicial.
El tallat de barres o filferros s'ha d'ajustar a l'especificat en la DT del projecte. El procés de tall no ha d'alterar les característiques geomètriques o mecàniques dels productes utilitzats.
El diàmetre interior del doblegament de les barres ha de complir:
- Ganxos, patilles i ganxos en U: - Diàmetres < 20 mm: >= 4 D - Diàmetres >= 20 mm: >= 7 D
El diàmetre mínim de doblegament de les barres ha de ser tal que no produeixi compressions excessives en el formigó en la zona de curvatura ni trencaments en la barra.

Tipus acer	Barres doblegades o corbades	
	D <= 25 mm	D > 25 mm
B 400	10 D	12 D
B 500	12 D	14 D

Els cèrcols o estreps han de seguir les mateixes prescripcions que les barres corrugades.
En els cèrcols o estreps, s'admeten diàmetres de doblegament inferiors per als diàmetres <= 12 mm, que han de complir:
- No han d'aparèixer principis de fissuració.
- Diàmetre de doblegament: >= 3 D, >= 3 cm
L'acer redreçat no ha de tenir una variació significativa en les seves propietats, s'admeten variacions dins dels límits següents:
- Deformació sota càrrega màxima: <= 2,5%
- Alçària de la corruga: - Diàmetres <= 20 mm: <= 0,05 mm - Diàmetres > 20 mm: <= 0,10 mm
En cap cas, després de la manipulació, ha d'aparèixer principis de fissuració en els elements.
Toleràncies:
- Llargària en barres tallades o doblegades: - L <= 6000 mm: - 20 mm, + 50 mm - L > 6000 mm: - 30 mm, + 50 mm
(on L es la llargària recta de les barres)
- Llargària en estreps o cèrcols: - Diàmetres <= 25 mm: ± 16 mm - Diàmetres > 25 mm: - 24 mm, + 20 mm
(on la llargària es la del rectangle que circumscriu l'element)
- Diferència entre llargàries dels costats paral·lels de l'element: <= 10 mm
- Angle de doblegat de ganxos, patilles, ganxos en U i altres barres corbades: ± 5°
2.- CONDICIONS DEL PROCÉS D'EXECUCIÓ
La DF ha d'aprovar els plànols d'especejament de l'armadura, elaborats per la instal·lacio de ferralla.
El doblegat de les armadures s'ha de fer a temperatura ambient, mitjançant doblegadores mecàniques i a velocitat constant, amb l'ajut de mandrí, de manera que es garanteixi una curvatura constant en tota la zona.
Si es necessari fer desdoblegaments, s'han de realitzar de manera que no es produeixi fissures o trencaments en les barres. En cas de desdoblegament d'armadures en calent, s'ha de prendre les precaucions necessàries per a no malmetre el formigó amb les altes temperatures
Les barres que s'han de doblegar, han d'anar envoltades de cèrcols o estreps en la zona del colze.

El redreçat de l'acer subministrat en rotlle, s'ha de fer amb maquinària específica que compleixi l'especificat en l'article 49.2.2 del CODI ESTRUCTURAL.
El tallat de barres o filferros s'ha de realitzar per mitjans manuals (cisalla, etc.) o maquinària específica de tall automàtic.
No s'han d'adreçar els colzes excepte si es pot verificar que es realitza sense danys.
No s'han de doblegar un nombre elevat de barres en la mateixa secció d'una peça.
3.- UNITAT I CRITERI D'AMIDAMENT
kg de pes necessari elaborat a l'obra, calculat amb el pes unitari teòric o qualsevol altre expressament acceptat per la DF.
Aquest criteri inclou les pèrdues de material com a conseqüència de les operacions específiques d'aquests treballs, com ara retalls i lligaments.
4.- NORMATIVA DE COMPLIMENT OBLIGATORI
Real Decreto 470/2021, de 29 de junio, por el que se aprueba el Código Estructural.

P PARTIDES D'OBRA I CONJUNTS

P2 DEMOLICIONS, ENDERROCS, MOVIMENTS DE TERRES I GESTIÓ DE RESIDUS

P21 ENDERROCS, DEMOLICIONS, ARRENCADES, REPICATS I DESMUNTATGES

P214 DESMUNTATGES O ENDERROCS D'ELEMENTS DE CONSTRUCCIÓ

P2146- DEMOLICIÓ DE PAVIMENTS I BASES

0.- ELEMENTS QUE CONTEMPLA EL PLEC

P2146-DJ22.

1.- DEFINICIÓ I CONDICIONS DE LES PARTIDES D'OBRA EXECUTADES
Demolició d'elements de vialitat, arrencada de paviments o soleres o desmuntatge de paviments.
S'han considerat els elements següents:
- Vorada col·locada sobre terra o formigó
- Rigola de formigó o de panots col·locats sobre formigó
- Escocell de formigó
- Paviment de formigó, panots, llambordins o mescla bituminosa
En actuacions de reparació, s'han considerat els graus de dificultat següents:
- Grau de dificultat associat a la mobilitat en l'actuació: - Sense dificultat de mobilitat: actuacions en què hi ha una interferència pròpia de l'entorn on es desenvolupen. - Amb dificultat de mobilitat: actuacions en entorns amb dificultat de mobilitat i/o amb el material aplegat lluny de la zona de treball: - Actuacions amb dificultat d'accessibilitat, per la poca mobilitat de la maquinària, per l'elevada presència de guals particulars i passos de vianants, per la impossibilitat d'ubicar una plataforma de treball lateral, per la impossibilitat d'ocupació de la calçada per fer l'aplec de materials que impliqui fer l'actuació per fases per tal de mantenir el pas de vianants i/o per estar en una zona amb trànsit rodat important - Actuacions en les què els materials estan aplegats lluny de la zona de treball per manca d'espai en la proximitat d'on s'executen les tasques.
- Grau de dificultat associat a l'àmbit de l'actuació en funció de l'amplària de la vorera, calçada o plataforma única
- Grau de dificultat associat a la presència d'elements externs a l'actuació: - Sense afectació per serveis o elements de mobiliari urbà: actuacions sense serveis (canalitzacions d'aigua, semàfors, enllumenat, etc.) ni elements urbans de grans dimensions (marquesines, mòduls d'aparcament de bicicletes, etc.) que interfereixin (o que puguin interferir) en les tasques - Amb afectació per serveis o elements de mobiliari urbà: actuacions amb serveis (canalitzacions d'aigua, semàfors, enllumenat, etc.) o elements urbans de grans dimensions (marquesines, mòduls d'aparcament de bicicletes, etc) que interfereixen en les tasques.
- Grau de dificultat associat a l'abast de l'actuació
L'execució de la unitat d'obra inclou les operacions següents:
- Preparació de la zona de treball
- Demolició de l'element amb els mitjans adients
- Trossejament i apilada de la runa
CONDICIONS GENERALS:
Els materials han de quedar suficientment trossejats i apilats per tal de facilitar-ne la càrrega, en funció dels mitjans de què es disposin i de les condicions de transport.
Els materials han de quedar apilats i emmagatzemats en funció de l'ús a que es destinin (transport a abocador, reutilització, eliminació en obra, etc.).
Un cop acabats els treballs, la base ha de quedar neta de restes de material.
2.- CONDICIONS DEL PROCÉS D'EXECUCIÓ
No s'ha de treballar amb pluja, neu o vent superior als 60 km/h.
S'ha de seguir l'ordre de treballs previst a la DT.
El contractista ha d'elaborar un programa de treball que ha de ser aprovat per la DF abans d'iniciar els treballs, on s'ha d'especificar, com a mínim:
- Mètode d'enderroc i fases
- Estabilitat de les construccions en cada fase, apuntalaments necessaris
- Estabilitat i protecció de les construccions i elements de l'entorn i els que s'han de conservar
- Manteniment i substitució provisional dels serveis afectats pels treballs
- Mitjans d'evacuació i especificació de les zones d'abocament dels productes d'enderroc
- Cronograma dels treballs
- Pautes de control i mesures de seguretat i salut
La part per a enderrocar no ha de tenir instal·lacions en servei (aigua, gas, electricitat, etc.).

El paviment no ha de tenir conductes d'instal·lació en servei a la part per arrencar, s'han de desmuntar els aparells d'instal·lació i de mobiliari existents, així com qualsevol element que pugui destorbar la feina.
S'han de protegir els elements de servei públic que puguin resultar afectats per les obres.
La zona afectada per les obres ha de quedar convenientment senyalitzada.
L'execució dels treballs no han de produir desperfectes, molèsties o perjudicar les construccions, bens o persones de l'entorn.
S'ha d'evitar la formació de pols, pel que cal regar les parts que s'hagin de demolir i carregar.
En cas d'imprevistos (terrenys inundats, olors de gas, etc.) o quan l'enderrocament pugui afectar les construccions veïnes, s'han de suspendre les obres i avisar a la DF.
L'operació de càrrega de runa s'ha de fer amb les precaucions necessàries, per tal d'aconseguir les condicions de seguretat suficients.
S'han d'eliminar els elements que puguin entorpir els treballs de retirada i càrrega de runa.
S'ha de complir la normativa vigent en matèria mediambiental, de seguretat i salut i d'emmagatzematge i transport de productes de construcció.
3.- UNITAT I CRITERI D'AMIDAMENT
m de llargària realment enderrocada, segons les especificacions de la DT.
ENDERROC O FRESAT DE PAVIMENT:
m2 de paviment realment enderrocat, segons les especificacions de la DT.
4.- NORMATIVA DE COMPLIMENT OBLIGATORI
* Orden de 6 de febrero de 1976 por la que se aprueba el Pliego de Prescripciones Técnicas Generales para Obras de Carreteras y Puentes (PG-3).
* Orden FOM/1382/2002 de 16 de mayo, por la que se actualizan determinados artículos del pliego de prescripciones técnicas generales para obras de carreteras y puentes relativos a la construcción de explanaciones, drenajes y cimentaciones (PG-3).
* Orden de 10 de febrero de 1975, por la que se aprueba la Norma Tecnológica de la Edificación. NTE-ADD/1975: Acondicionamiento del terreno. Desmontes. Demoliciones.

P2 DEMOLICIONS, ENDERROCS, MOVIMENTS DE TERRES I GESTIÓ DE RESIDUS

P21 ENDERROCS, DEMOLICIONS, ARRENCADES, REPICATS I DESMUNTATGES

P21Q DESMUNTATGES O ENDERROCS D'EQUIPAMENTS

P21Q0- ARRENCADA D'EQUIPAMENTS FIXOS (D)

0.- ELEMENTS QUE CONTEMPLA EL PLEC

P21Q0-H8EM.

1.- DEFINICIÓ I CONDICIONS DE LES PARTIDES D'OBRA EXECUTADES
Arrencades i desmuntatges d'equipaments fixos, mobiliari i elements de suport obsolets.
S'han considerat les unitats d'obra següents:
- Arrencada d'element metàl·lic collat en parament, amb mitjans manuals i càrrega manual de runa sobre camió o contenidor
- Desmuntatge de campana de 350/800 kg de pes, com a màxim i a una alçària de 15 m, com a màxim, amb mitjans manuals i mecànics i aplec de materials per a la seva reutilització, sense incloure embalatges
- Desmuntatge d'element d'equipament fix o mòbil, de 500/1000 kg de pes, com a màxim i a una alçària de 5/25 m, com a màxim, amb mitjans manuals i mecànics i aplec de materials per a la seva reutilització, sense incloure embalatges
- Desmuntatge d'element de petit equipament (es pot manipular entre dues persones) a una alçària de 5 m, com a màxim, amb mitjans manuals, aplec de materials per a la seva reutilització, sense incloure embalatges o càrrega sobre camió o contenidor
- Desmuntatge de mobiliari amb mitjans manuals, aplec de materials per a la seva reutilització, sense incloure embalatges o sobre camió o contenidor
- Desmuntatge de mobiliari amb mitjans manuals, trasllat interior amb mitjans mecànics a una alçària de 5 m, com a màxim, aplec de materials per a la seva reutilització, sense incloure embalatges o càrrega sobre camió o contenidor
- Desmuntatge de tendal amb o sense aplec per a la seva reutilització
- Protecció amb film de polietilè transparent d'imatge escultòrica de fusta, desmuntatge i aplec

per a la seva reutilització
- Desmuntatge de maquinària de rellotge a 20 m d'alçària i aplec de material per a la seva reutilització o restauració
En actuacions de reparació, s'han considerat els graus de dificultat següents:
- Grau de dificultat associat a la mobilitat en l'actuació: - Sense dificultat de mobilitat: actuacions en què hi ha una interferència pròpia de l'entorn on es desenvolupen. - Amb dificultat de mobilitat: actuacions en entorns amb dificultat de mobilitat i/o amb el material aplegat lluny de la zona de treball: - Actuacions amb dificultat d'accessibilitat, per la poca mobilitat de la maquinària, per l'elevada presència de guals particulars i passos de vianants, per la impossibilitat d'ubicar una plataforma de treball lateral, per la impossibilitat d'ocupació de la calçada per fer l'aplec de materials que impliqui fer l'actuació per fases per tal de mantenir el pas de vianants i/o per estar en una zona amb tràfic rodat important - Actuacions en les què els materials estan aplegats lluny de la zona de treball per manca d'espai en la proximitat d'on s'executen les tasques.
- Grau de dificultat associat a l'àmbit de l'actuació en funció de l'amplària de la vorera, calçada o plataforma única
- Grau de dificultat associat a la presència d'elements externs a l'actuació: - Sense afectació per serveis o elements de mobiliari urbà: actuacions sense serveis (canalitzacions d'aigua, semàfors, enllumenat, etc.) ni elements urbans de grans dimensions (marquesines, mòduls d'aparcament de bicicletes, etc.) que interfereixin (o que puguin interferir) en les tasques - Amb afectació per serveis o elements de mobiliari urbà: actuacions amb serveis (canalitzacions d'aigua, semàfors, enllumenat, etc.) o elements urbans de grans dimensions (marquesines, mòduls d'aparcament de bicicletes, etc) que interfereixen en les tasques.
- Grau de dificultat associat a l'abast de l'actuació
L'execució de la unitat d'obra inclou les operacions següents:
- Operacions de preparació
- Desconnexió de la xarxa d'alimentació, i protecció dels terminals, si es el cas
- Desmuntatge o arrencada dels elements
- Neteja de la superfície de les restes de runa
- Càrrega, transport i descàrrega a les zones autoritzades d'abocament de la runa i dels materials aprofitables al lloc d'aplec o reparació
CONDICIONS GENERALS:
Els materials arrencats han de quedar suficientment trossejats i apilats per tal de facilitar-ne la càrrega, en funció dels mitjans de què es disposin i de les condicions de transport.
2.- CONDICIONS DEL PROCÉS D'EXECUCIÓ
S'ha de seguir l'ordre de treballs previst a la DT.
La xarxa d'alimentació elèctrica ha d'estar fora de servei.
Els elements s'han de desmuntar amb les eines apropiades.
Els elements grans i pesats s'han de subjectar i manipular pels punts d'ancoratge disposats per a aquest fi. Si aquests punts es van retirar durant el muntatge, aleshores es tornaran a muntar.
Es farà servir la maquinària adequada per a la manipulació dels elements a desmuntar, com ara grues, cistelles, etc.
L'extrem de la part de la xarxa que no es retira ha de quedar convenientment protegit.
La zona afectada per les obres ha de quedar convenientment senyalitzada.
Cal prendre les mesures de precaució necessàries per aconseguir unes condicions de seguretat suficients.
S'han de senyalar els elements que hagin de conservar-se intactes, segons s'indiqui en la DT o en el seu defecte, la DF.
Els treballs s'han de fer de manera que molestin el mínim possible als afectats.
En cas d'imprevistos (olors de gas, etc.) o quan les operacions que es realitzin puguin afectar les construccions veïnes, s'han de suspendre les obres i avisar a la DF.
L'operació de càrrega de runa s'ha de fer amb les precaucions necessàries, per tal d'aconseguir les condicions de seguretat suficients.
S'han d'eliminar els elements que puguin entorpir els treballs de retirada i càrrega de runa.
El transport s'ha de realitzar en un vehicle adequat, per al material que es desitgi transportar, proveït dels elements que calen per al seu desplaçament correcte.
Durant el transport s'ha de protegir el material perquè no es produeixin pèrdues en el trajecte.
3.- UNITAT I CRITERI D'AMIDAMENT
ARRENCADA D'ELEMENT METÀL·LIC, DESMUNTATGE DE CAMPANA, DESMUNTATGE D'EQUIPAMENT FIX O MÒBIL, DESMUNTATGE DE TENDAL, DESMUNTATGE D'IMATGE ESCULTÒRICA, O DESMUNTATGE DE MAQUINÀRIA DE RELLOTGE:
Unitat de quantitat realment desmuntada, inclòs l'enderroc dels suports i bancades si és el cas, amidat segons les especificacions de la DT.
DESMUNTATGE DE MOBILIARI:
m3 de volum aparent realment desmuntat o traslladat, segons les especificacions de la DT.
4.- NORMATIVA DE COMPLIMENT OBLIGATORI
No hi ha normativa de compliment obligatori.

P2 DEMOLICIONS, ENDERROCS, MOVIMENTS DE TERRES I GESTIÓ DE RESIDUS

P22 MOVIMENTS DE TERRES

P221 EXCAVACIONS

P2217- EXCAVACIÓ PER A REBAIX

0.- ELEMENTS QUE CONTEMPLA EL PLEC

P2217-55T8.

1.- DEFINICIÓ I CONDICIONS DE LES PARTIDES D'OBRA EXECUTADES
Excavacions amb finalitats diverses, que tenen com a resultat el rebaix del terreny.
S'han considerat els tipus següents:
- Excavació per a rebaix
- Excavació de roca a cel obert amb morter expansiu
En actuacions de reparació, s'han considerat els graus de dificultat següents:
- Grau de dificultat associat a la mobilitat en l'actuació: - Sense dificultat de mobilitat: actuacions en què hi ha una interferència pròpia de l'entorn on es desenvolupen. - Amb dificultat de mobilitat: actuacions en entorns amb dificultat de mobilitat i/o amb el material aplegat lluny de la zona de treball: - Actuacions amb dificultat d'accessibilitat, per la poca mobilitat de la maquinària, per l'elevada presència de guals particulars i passos de vianants, per la impossibilitat d'ubicar una plataforma de treball lateral, per la impossibilitat d'ocupació de la calçada per fer l'aplec de materials que impliqui fer l'actuació per fases per tal de mantenir el pas de vianants i/o per estar en una zona amb tràfic rodat important - Actuacions en les què els materials estan aplegats lluny de la zona de treball per manca d'espai en la proximitat d'on s'executen les tasques.
- Grau de dificultat associat a l'àmbit de l'actuació en funció de l'amplària de la vorera, calçada o plataforma única
- Grau de dificultat associat a la presència d'elements externs a l'actuació: - Sense afectació per serveis o elements de mobiliari urbà: actuacions sense serveis (canalitzacions d'aigua, semàfors, enllumenat, etc.) ni elements urbans de grans dimensions (marquesines, mòduls d'aparcament de bicicletes, etc.) que interfereixin (o que puguin interferir) en les tasques - Amb afectació per serveis o elements de mobiliari urbà: actuacions amb serveis (canalitzacions d'aigua, semàfors, enllumenat, etc.) o elements urbans de grans dimensions (marquesines, mòduls d'aparcament de bicicletes, etc) que interfereixen en les tasques.
- Grau de dificultat associat a l'abast de l'actuació
L'execució de la unitat d'obra inclou les operacions següents:
Excavació per esplanació, rebaix, buidat de soterrani o caixa de paviment:
- Preparació de la zona de treball
- Situació dels punts topogràfics
- Excavació de les terres
- Càrrega de les terres sobre camió o contenidor, en el seu cas
Excavació de roca amb morter expansiu:
- Preparació de la zona de treball
- Situació de les referències topogràfiques externes
- Perforació de la roca d'acord amb un pla de treball preestablert
- Introducció del morter a les perforacions
- Trossejat de les restes amb martell trencador
- Càrrega de la runa sobre camió o contenidor
CONDICIONS GENERALS:
Es considera terreny fluix, el capaç de ser foradat amb pala, que té un assaig SPT < 20.
Es considera terreny compacte, el capaç de ser foradat amb pic (no amb pala), que té un assaig SPT entre 20 i 50.
Es considera terreny de trànsit, el capaç de ser foradat amb màquina o escarificadora (no amb pic), que té un assaig SPT > 50 sense rebot.
Es considera terreny no classificat, des del capaç de ser foradat amb pala, que té un assaig SPT < 20, fins al capaç de ser foradat amb màquina o escarificadora (no amb pic), que té un assaig SPT > 50 sense rebot.
Es considera roca de resistència baixa, la que amb dificultat es deixa ratllar amb navalla, que té un assaig de resistència a la compressió simple entre 5 i 25 MPa.
Es considera roca de resistència mitja, la que es pot trencar amb un cop de martell i que no es

deixa ratllar amb navalla, que té un assaig de resistència a la compressió simple entre 25 i 50 MPa.
Es considera roca de resistència alta, la que necessita més d'un cop de martell per trencar-se, que té un assaig de resistència a la compressió simple entre 50 i 100 MPa.
Es considera que la càrrega de terres sobre camió és directa quan l'existència de rampa o d'altres condicionants de l'obra permeten que els mitjans d'excavació realitzin l'excavació i la càrrega de terres.
Es considera que la càrrega de terres sobre camió és indirecta quan la inexistència de rampa o d'altres condicionants de l'obra no permeten que els mitjans d'excavació realitzin la càrrega de terres i és necessària la utilització d'una altra màquina per a aquesta funció.
EXCAVACIÓ PER A ESPLANACIÓ, REBAIX DEL TERRENY O BUIDAT DE SOTERRANI:
L'excavació per a caixes de paviments s'aplica en superfícies petites o mitjanes i amb una profunditat exactament definida, amb lleugeres dificultats de maniobra de màquines o camions.
S'entén que el rebaix es fa en superfícies mitjanes o grans, sense problemes de maniobrabilitat de màquines o de camions.
El fons de l'excavació s'ha de deixar pla, anivellat o amb la inclinació prevista.
S'han de deixar els talussos perimetrals que fixi la DF.
L'aportació de terres per a correccions del nivell ha de ser mínima, de la mateixa terra existent i amb la mateixa compacitat.
La qualitat del terreny al fons de l'excavació requereix l'aprovació explícita de la DF.
Les terres que determini la DF s'han de conservar en una zona a part. La resta s'ha de transportar a un abocador autoritzat.
Toleràncies d'execució:
- Replanteig: ± 100 mm
- Nivells: + 10 mm, - 50 mm
- Planor: ± 40 mm/m
- Angle del talús: ± 2°
2.- CONDICIONS DEL PROCÉS D'EXECUCIÓ
CONDICIONS GENERALS:
No s'ha de treballar quan plou, neva o fa vent superior als 60 km/h.
En cas d'imprevistos (terrenys inundats, olors de gas, restes de construccions, etc.) s'han de suspendre els treballs i avisar la DF.
Si cal fer rampes per accedir a la zona de treball, han de tenir les característiques següents:
- Amplària: >= 4,5 m
- Pendent: - Trams rectes: <= 12% - Corbes: <= 8% - Trams abans de sortir a la via de llargària >= 6 m: <= 6%
- El talús ha de ser fixat per la DF.
EXCAVACIÓ PER A ESPLANACIÓ, REBAIX DEL TERRENY O BUIDAT DE SOTERRANI:
Les terres s'han d'extreure de dalt a baix, sense soscavar-les.
No s'han d'acumular terres o materials a la vora de l'excavació.
S'han d'extreure les terres o els materials amb perill de desprendiment.
S'ha d'impedir l'entrada d'aigües superficials. Cal preveure un sistema de desguàs a fi d'evitar l'acumulació d'aigua dins de l'excavació.
EXCAVACIÓ AMB MORTER EXPANSIU:
Cal fer un programa de les perforacions i del procés del reblert amb morter i extracció de la roca.
En fer les perforacions, cal verificar que no es produeixen danys a estructures properes. Si es donés aquest cas, cal evitar l'ús de barrines percussores i fer els forats exclusivament per rotació.
3.- UNITAT I CRITERI D'AMIDAMENT
EXCAVACIÓ:
m3 de volum excavat segons les especificacions de la DT, amidat com a diferència entre els perfils transversals del terreny aixecats abans de començar les obres i els perfils teòrics assenyalats als plànols, amb les modificacions aprovades per la DF.
No s'ha d'abonar l'excés d'excavació que s'hagi produït sense l'autorització de la DF, ni la càrrega i el transport del material ni els treballs que calguin per a reomplir-lo.
Inclou la càrrega, allisada de talussos, esgotaments per pluja o inundació i quantes operacions faci falta per a una correcta execució de les obres.
També estan inclosos en el preu el manteniment dels camins de comunicació entre el desmunt i les zones on han d'anar les terres, la seva creació, i la seva eliminació, si s'escau.
Tan sols s'han d'abonar els esllavissaments no provocats, sempre que s'hagin observat totes les prescripcions relatives a excavacions, entibacions i voladures.
4.- NORMATIVA DE COMPLIMENT OBLIGATORI
Documento Básico de Seguridad estructural de cimientos DB-SE-C, parte II del CTE, aprobado por el Real Decreto 314/2006.

P2 DEMOLICIONS, ENDERROCS, MOVIMENTS DE TERRES I GESTIÓ DE RESIDUS

P22 MOVIMENTS DE TERRES

P221 EXCAVACIONS

P221B- EXCAVACIÓ DE RASA I POU

0.- ELEMENTS QUE CONTEMPLA EL PLEC

P221B-EL71.

1.- DEFINICIÓ I CONDICIONS DE LES PARTIDES D'OBRA EXECUTADES
Conjunt d'operacions per obrir rases i pous de fonaments, o de pas d'instal·lacions, realitzades amb mitjans mecànics o manuals, de forma contínua o realitzades per dames.
En actuacions de reparació, s'han considerat els graus de dificultat següents:
- Grau de dificultat associat a la mobilitat en l'actuació: - Sense dificultat de mobilitat: actuacions en què hi ha una interferència pròpia de l'entorn on es desenvolupen. - Amb dificultat de mobilitat: actuacions en entorns amb dificultat de mobilitat i/o amb el material aplegat lluny de la zona de treball: - Actuacions amb dificultat d'accessibilitat, per la poca mobilitat de la maquinària, per l'elevada presència de guals particulars i passos de vianants, per la impossibilitat d'ubicar una plataforma de treball lateral, per la impossibilitat d'ocupació de la calçada per fer l'aplec de materials que impliqui fer l'actuació per fases per tal de mantenir el pas de vianants i/o per estar en una zona amb tràfic rodat important - Actuacions en les què els materials estan aplegats lluny de la zona de treball per manca d'espai en la proximitat d'on s'executen les tasques.
- Grau de dificultat associat a l'àmbit de l'actuació en funció de l'amplària de la vorera, calçada o plataforma única
- Grau de dificultat associat a la presència d'elements externs a l'actuació: - Sense afectació per serveis o elements de mobiliari urbà: actuacions sense serveis (canalitzacions d'aigua, semàfors, enllumenat, etc.) ni elements urbans de grans dimensions (marquesines, mòduls d'aparcament de bicicletes, etc.) que interfereixin (o que puguin interferir) en les tasques - Amb afectació per serveis o elements de mobiliari urbà: actuacions amb serveis (canalitzacions d'aigua, semàfors, enllumenat, etc.) o elements urbans de grans dimensions (marquesines, mòduls d'aparcament de bicicletes, etc) que interfereixen en les tasques.
- Grau de dificultat associat a l'abast de l'actuació
L'execució de la unitat d'obra inclou les operacions següents:
- Preparació de la zona de treball
- Situació dels punts topogràfics exteriors a l'excavació
- Replanteig de la zona a excavar i determinació de l'ordre d'execució de les dames si és el cas
- Excavació de les terres
- Càrrega de les terres sobre camió, contenidor, o formació de cavallons a la vora de la rasa, segons indiqui la partida d'obra
- Reblert i compactació de les terres en cas necessari
CONDICIONS GENERALS:
Es considera terreny fluix, el capaç de ser foradat amb pala, que té un assaig SPT < 20.
Es considera terreny compacte, el capaç de ser foradat amb pic (no amb pala), que té un assaig SPT entre 20 i 50.
Es considera terreny de trànsit, el capaç de ser foradat amb màquina o escarificadora (no amb pic), que té un assaig SPT > 50 sense rebot.
Es considera terreny no classificat, des del capaç de ser foradat amb pala, que té un assaig SPT < 20, fins al capaç de ser foradat amb màquina o escarificadora (no amb pic), que té un assaig SPT > 50 sense rebot.
Es considera roca la que pot ser foradada amb compressor (no amb màquina), que té un rebot a l'assaig SPT.
L'element excavat ha de tenir la forma i les dimensions especificades en la DT, o en el seu defecte, les que determini la DF.
El fons de l'excavació ha de quedar anivellat.
El fons de l'excavació no ha de tenir material engrunat o fluix i les esquerdes i els forats han de quedar reblerts.
Els talussos perimetrals han de ser els fixats per la DF.
Els talussos han de tenir el pendent especificat a la DT.
La qualitat de terreny del fons de l'excavació requereix l'aprovació explícita de la DF.
Toleràncies d'execució:
- Dimensions: ± 5%, ± 50 mm
- Planor: ± 40 mm/m

- Replanteig: < 0,25%, ± 100 mm
- Nivells: ± 50 mm
- Aplomat o talús de les cares laterals: ± 2°
2.- CONDICIONS DEL PROCÉS D'EXECUCIÓ
CONDICIONS GENERALS:
No s'ha de treballar amb pluja, neu o vent superior als 60 km/h.
S'han de protegir els elements de servei públic que puguin resultar afectats per les obres.
S'han d'eliminar els elements que puguin entorpir els treballs d'execució de la partida.
S'ha de seguir l'ordre dels treballs previst per la DF.
Abans de començar els treballs, es farà un replanteig previ que ha de ser aprovat per la DF.
Hi ha d'haver punts fixos de referència exteriors a la zona de treball, als quals s'hi han de referir totes les lectures topogràfiques.
Si cal fer rampes per accedir a la zona de treball, han de tenir les característiques següents:
- Amplària: >= 4,5 m
- Pendent: - Trams rectes: <= 12% - Corbes: <= 8% - Trams abans de sortir a la via de llargària >= 6 m: <= 6%
- El talús ha de ser fixat per la DF.
La finalització de l'excavació de pous o rases per a fonaments o de lloses de fonamentació, s'ha de fer just abans de la col·locació del formigó de neteja, per mantenir la qualitat del sol.
Si això no fos possible, es deixarà una capa de 10 a 15 cm sense excavar fins al moment que es pugui formigonar la capa de neteja.
Cal extreure les roques suspeses, les terres i els materials amb perill de despreniment.
Cal extreure del fons de l'excavació qualsevol element susceptible de formar un punt de resistència local diferent de la resta, com ara roques, restes de fonaments, bosses de material tou, etc, i rebaixar el fons de l'excavació per tal que la sabata tingui un recolzament homogeni.
No s'han d'acumular terres o materials a la vora de l'excavació.
No s'ha de treballar simultàniament en zones superposades.
S'ha d'estrebar sempre que consti al projecte i quan ho determini la DF. L'estrebada ha de complir les especificacions fixades al seu plec de condicions.
S'han d'estrebar els terrenys engrunats i quan, en fondàries superiors a 1,30 m, es doni algun dels casos següents:
- S'hagi de treballar a dins
- Es treballi en una zona immediata que pugui resultar afectada per una possible esllavissada
- Hagi de quedar oberta en acabar la jornada de treball
També sempre que, per altres causes (càrregues veïnes, etc.) ho determini la DF.
S'ha de preveure un sistema de desguàs per tal d'evitar acumulació d'aigua dins l'excavació.
S'ha d'impedir l'entrada d'aigües superficials.
Si apareix aigua en l'excavació s'han de prendre les mesures necessàries per esgotar-la.
Els esgotaments s'han de fer sense comprometre l'estabilitat dels talussos i les obres veïnes, i s'han de mantenir mentre durin els treballs de fonamentació. Caldrà verificar en terrenys argilosos, si cal fer un sanejament del fons de l'excavació.
Els treballs s'han de fer de manera que molestin el mínim als possibles afectats.
En cas d'imprevistos (terrenys inundats, olors de gas, restes de construccions, etc.) s'han de suspendre els treballs i avisar la DF.
No s'ha de rebutjar cap material obtingut de l'excavació sense l'autorització expressa de la DF.
S'ha d'evitar la formació de pols, pel que cal regar les parts que s'hagin de carregar.
L'operació de càrrega s'ha de fer amb les precaucions necessàries per a aconseguir unes condicions de seguretat suficients.
S'ha de complir la normativa vigent en matèria mediambiental, de seguretat i salut i d'emmagatzematge i transport de productes de construcció.
Les terres s'han de treure de dalt a baix sense soscavar-les.
L'aportació de terres per a correcció de nivells ha de ser la mínima possible, de les mateixes existents i de compacitat igual.
S'ha de tenir en compte el sentit d'estratificació de les roques.
S'han de mantenir els dispositius de desguàs necessaris, per tal de captar i reconduir els corrents d'aigua interns, en els talussos.
3.- UNITAT I CRITERI D'AMIDAMENT
m3 de volum excavat segons les especificacions de la DT, amidat com a diferència entre els perfils transversals del terreny aixecats abans de començar les obres i els perfils teòrics assenyalats als plànols, amb les modificacions aprovades per la DF.
No s'ha d'abonar l'excés d'excavació que s'hagi produït sense l'autorització de la DF, ni la càrrega i el transport del material ni els treballs que calguin per a reomplir-lo.
Inclou la càrrega, allisada de talussos, esgotaments per pluja o inundació i quantes operacions faci falta per a una correcta execució de les obres.
També estan inclosos en el preu el manteniment dels camins de comunicació entre el desmunt i les zones on han d'anar les terres, la seva creació, i la seva eliminació, si s'escau.
Tan sols s'han d'abonar els esllavissaments no provocats, sempre que s'hagin observat totes les prescripcions relatives a excavacions, entibacions i voladures.
4.- NORMATIVA DE COMPLIMENT OBLIGATORI

OBRES D'EDIFICACIÓ:
Documento Básico de Seguridad estructural de cimientos DB-SE-C, parte II del CTE, aprobado por el Real Decreto 314/2006.

P2 DEMOLICIONS, ENDERROCS, MOVIMENTS DE TERRES I GESTIÓ DE RESIDUS

P22 MOVIMENTS DE TERRES

P225 REBLERT, ESTESA I PICONATGE DE TERRES

P2259- REPÀS I PICONATGE D'ESPLANADA O CAIXA DE PAVIMENT

0.- ELEMENTS QUE CONTEMPLA EL PLEC

P2259-548K.

1.- DEFINICIÓ I CONDICIONS DE LES PARTIDES D'OBRA EXECUTADES
Operacions d'estesa de terres o granulats, i compactació si es el cas, per al reblert de rases, forats d'excavacions o esplanades que han d'augmentar la seva cota d'acabat, i operacions de correcció de la superfície del fons d'una excavació, prèviament al seu reblert.
S'han considerat els tipus següents:
- Repàs i piconatge d'esplanada
- Repàs i piconatge de caixa de paviment
En actuacions de reparació, s'han considerat els graus de dificultat següents:
- Grau de dificultat associat a la mobilitat en l'actuació: - Sense dificultat de mobilitat: actuacions en què hi ha una interferència pròpia de l'entorn on es desenvolupen. - Amb dificultat de mobilitat: actuacions en entorns amb dificultat de mobilitat i/o amb el material aplegat lluny de la zona de treball: - Actuacions amb dificultat d'accessibilitat, per la poca mobilitat de la maquinària, per l'elevada presència de guals particulars i passos de vianants, per la impossibilitat d'ubicar una plataforma de treball lateral, per la impossibilitat d'ocupació de la calçada per fer l'aplec de materials que impliqui fer l'actuació per fases per tal de mantenir el pas de vianants i/o per estar en una zona amb tràfic rodat important - Actuacions en les què els materials estan aplegats lluny de la zona de treball per manca d'espai en la proximitat d'on s'executen les tasques.
- Grau de dificultat associat a l'àmbit de l'actuació en funció de l'amplària de la vorera, calçada o plataforma única
- Grau de dificultat associat a la presència d'elements externs a l'actuació: - Sense afectació per serveis o elements de mobiliari urbà: actuacions sense serveis (canalitzacions d'aigua, semàfors, enllumenat, etc.) ni elements urbans de grans dimensions (marquesines, mòduls d'aparcament de bicicletes, etc.) que interfereixin (o que puguin interferir) en les tasques - Amb afectació per serveis o elements de mobiliari urbà: actuacions amb serveis (canalitzacions d'aigua, semàfors, enllumenat, etc.) o elements urbans de grans dimensions (marquesines, mòduls d'aparcament de bicicletes, etc) que interfereixen en les tasques.
- Grau de dificultat associat a l'abast de l'actuació
L'execució de la unitat d'obra inclou les operacions següents:
Repàs i piconatge:
- Preparació de la zona de treball (no inclou entibació)
- Situació dels punts topogràfics
- Execució del repàs
- Compactació de les terres, en el seu cas
REPÀS I PICONATGE D'ESPLANADA:
La qualitat del terreny posterior al repàs requereix l'aprovació explícita de la DF.
El terra de l'esplanada ha de quedar pla i anivellat.
No han de quedar zones que puguin retenir aigua.
REPÀS I PICONATGE DE CAIXA DE PAVIMENT:
La qualitat del terreny posterior al repàs requereix l'aprovació explícita de la DF.
Conjunt d'operacions per a aconseguir l'acabat geomètric de la caixa del paviment.
La caixa ha de quedar plana, amb el fons i les parets repassades i a la rasant prevista.
La superfície compactada no ha de retenir aigua entollada en cap punt.
Toleràncies d'execució:
- Nivell: - 25 mm

- Planor: ± 15 mm/3 m
2.- CONDICIONS DEL PROCÉS D'EXECUCIÓ
REPÀS I PICONATGE:
S'han d'aturar els treballs quan la temperatura ambient sigui inferior a 2°C.
Els llocs que, per alguna raó (pendents, obres de fàbrica properes, etc.), no es puguin compactar amb l'equip habitual, s'han d'acabar amb els mitjans adequats per a aconseguir la densitat de compactació especificada.
3.- UNITAT I CRITERI D'AMIDAMENT
REPÀS:
m2 de superfície amidada segons les especificacions de la DT.
4.- NORMATIVA DE COMPLIMENT OBLIGATORI
Documento Básico de Seguridad estructural de cimientos DB-SE-C, parte II del CTE, aprobado por el Real Decreto 314/2006.

P2 DEMOLICIONS, ENDERROCS, MOVIMENTS DE TERRES I GESTIÓ DE RESIDUS

P2A SUBMINISTRAMENT DE TERRES I GRANULATS

P2A0- SUBMINISTRAMENT DE TERRES I GRANULATS NATURALS O RECICLATS

0.- ELEMENTS QUE CONTEMPLA EL PLEC

P2A0-M95D.

1.- DEFINICIÓ I CONDICIONS DE LES PARTIDES D'OBRA EXECUTADES
Subministrament de terra d'aportació seleccionada, adequada o tolerable o sorres i graves de materials reciclats.
CONDICIONS GENERALS:
Els materials han de complir les especificacions del seu plec de condicions en funció del seu ús, i cal que tinguin l'aprovació de la DF.
2.- CONDICIONS DEL PROCÉS D'EXECUCIÓ
No hi han condicions específiques del procés d'execució.
3.- UNITAT I CRITERI D'AMIDAMENT
m3 de volum amidat segons les especificacions de la DT.
Es considera un increment per esponjament, respecte al volum teòric excavat, amb els criteris següents:
- Excavacions en terreny fluix: 15%
- Excavacions en terreny compacte: 20%
- Excavacions en terreny de trànsit: 25%
- Excavacions en roca: 25%
4.- NORMATIVA DE COMPLIMENT OBLIGATORI
No hi ha normativa de compliment obligatori.

P2 DEMOLICIONS, ENDERROCS, MOVIMENTS DE TERRES I GESTIÓ DE RESIDUS

P2R GESTIÓ DE RESIDUS I MATERIAL D'EXCAVACIÓ

P2RA- DISPOSICIÓ DE RESIDUS INSTAL·LACIÓ AUTORITZADA

0.- ELEMENTS QUE CONTEMPLA EL PLEC

P2RA-EU7I,P2RA-EU7K.

1.- DEFINICIÓ I CONDICIONS DE LES PARTIDES D'OBRA EXECUTADES
Operacions destinades a la gestió dels residus generats en l'obra: residu de construcció o demolició o material d'excavació.
S'han considerat les operacions següents:
- Deposició del residu no reutilitzat en la instal·lació autoritzada de gestió on se li aplicarà el tractament de valorització, selecció i emmagatzematge o eliminació
- Deposició controlada a dipòsit autoritzat de residus d'amiant-ciment, amb codi LER 170605.
- Deposició controlada a dipòsit autoritzat de residus d'amiant friable o en pols, amb codi LER 170601
En cas d'amiant el material s'ha de transportar a una instal·lació externa autoritzada, per tal de rebre el tractament definitiu, d'acord amb l'especificat al Pla de treball i al Pla de gestió de residus.
El contractista ha de lliurar al promotor un certificat on s'indiqui, com a mínim:
- Identificació del productor dels residus
- Identificació del posseïdor dels residus
- Identificació de l'obra de la qual prové el residu i en el seu cas, el número de llicència d'obra
- Identificació del gestor autoritzat que ha rebut el residu i si aquest no fa la gestió de valorització o eliminació final del residu, la identificació, cal indicar també qui farà aquesta gestió
- Quantitat en t i m3 del residu gestionat i la seva codificació segons codi LER
DISPOSICIÓ DE RESIDUS:
Cada fracció s'ha de dipositar al lloc adequat legalment autoritzat per a que se li apliqui el tipus de tractament especificat en la DT: valorització, emmagatzematge o eliminació.
2.- CONDICIONS DEL PROCÉS D'EXECUCIÓ
RESIDUS DE LA CONSTRUCCIÓ:
La manipulació dels materials s'ha de fer amb les proteccions adequades a la perillositat del mateix.
3.- UNITAT I CRITERI D'AMIDAMENT
DISPOSICIÓ DE RESIDUS DE CONSTRUCCIÓ O DEMOLICIO INERTS O NO ESPECIALS I DE MATERIAL D'EXCAVACIÓ:
m3 de volum de cada tipus de residu dipositat a l'abocador o centre de recollida corresponent.
DISPOSICIÓ DE RESIDUS DE CONSTRUCCIÓ O DEMOLICIÓ ESPECIALS:
kg de pes de cada tipus de residu dipositat a l'abocador o centre de recollida corresponent.
DISPOSICIÓ DE RESIDUS:
La unitat d'obra inclou totes les despeses per la disposició de cada tipus de residu al centre corresponent.
Inclou el cànon d'abocament del residu a dipòsit controlat segons el que determina la Llei 8/2008, el pagament del qual queda suspès segons la Llei 7/2011.
La empresa receptora del residu ha de facilitar al constructor la informació necessària per complimentar el certificat de disposició de residus, d'acord amb l'article 5.3 del REAL DECRETO 105/2008.
4.- NORMATIVA DE COMPLIMENT OBLIGATORI
Real Decreto 105/2008, de 1 de febrero, por el que se regula la producción y gestión de los residuos de construcción y demolición.
Decret Legislatiu 1/2009, de 21 de juliol, pel qual s'aprova el Text refós de la Llei reguladora dels residus.
Ley 7/2022, de 8 de abril, de residuos y suelos contaminados para una economía circular.
Real Decreto 108/1991, de 1 de febrero, sobre la prevención y reducción de la contaminación del medio ambiente producida por el amianto.
Llei 8/2008, del 10 de juliol, de finançament de les infraestructures de gestió dels residus i dels cànons sobre la disposició del rebuig dels residus.
Llei 7/2011, del 27 de juliol, de mesures fiscals i financeres.
Decret 89/2010, de 29 de juny, pel qual s'aprova el Programa de gestió de residus de la construcció de Catalunya (PROGROC), es regula la producció i gestió dels residus de la construcció i demolició, i el cànon sobre la deposició controlada dels residus de la construcció.
Decret 152/2017, de 17 d'octubre, sobre la classificació, la codificació i les vies de gestió dels residus a Catalunya.
Real Decreto 396/2006, de 31 de marzo. por el que se establecen las disposiciones mínimas de seguridad y salud aplicables a los trabajos con riesgo de exposición al amianto.

P3 FONAMENTS, CONTENCIONS I TÚNELS

P31 RASES I POUS

P310- ARMADURA DE RASES I POUS

0.- ELEMENTS QUE CONTEMPLA EL PLEC

P310-D51T.

1.- DEFINICIÓ I CONDICIONS DE LES PARTIDES D'OBRA EXECUTADES
Muntatge i col·locació de l'armadura formada per barres corrugades, malla electrosoldada o conjunt de barres i/o malles d'acer, en formació d'armadura passiva d'elements estructurals de formigó, a l'excavació, a l'encofrat o ancorades a elements de formigó existents, o soldades a perfils d'acer.
S'han considerat les armadures per als elements següents:
- Fonaments
L'execució de la unitat d'obra inclou les operacions següents:
- Preparació de la zona de treball
- Tallat i doblegat de l'armadura
- Neteja de les armadures
- Neteja del fons de l'encofrat
- Col·locació dels separadors
- Muntatge i col·locació de l'armadura
- Subjecció dels elements que formen l'armadura
- Subjecció de l'armadura a l'encofrat
CONDICIONS GENERALS:
Per a l'elaboració, manipulació i muntatge de les armadures s'ha de seguir les indicacions del CODI ESTRUCTURAL i l'UNE 36831.
Els diàmetres, la forma, les dimensions i la disposició de les armadures han de ser les que s'especifiquen a la DT. El nombre de barres no ha de ser mai inferior a l'especificat a la DT.
Les barres no han de tenir defectes superficials ni esquerdes.
Les armadures han de ser netes, no han de tenir òxid no adherent, pintura, greix ni d'altres substàncies que puguin perjudicar a l'acer, al formigó o a l'adherència entre ells.
La disposició de les armadures ha de permetre un formigonament correcte de la peça, de manera que totes les barres quedin recobertes de formigó.
En barres situades per capes, la separació entre elles ha de permetre el pas d'un vibrador intern.
La secció equivalent de les barres de l'armadura no ha de ser inferior al 95,5% de la secció nominal.
Els empalmaments entre barres han de garantir la transmissió de forces d'una barra a la següent, sense que es produeixin lesions en el formigó proper a la zona d'empalmament.
No hi ha d'haver més empalmaments dels que consten a la DT o autoritzi la DF.
Els empalmaments han de quedar allunyats de les zones on l'armadura treballa a la màxima càrrega.
Els empalmaments es poden realitzar per solapa o per soldadura.
Per a realitzar un altre tipus d'empalmament es requerirà disposar d'assaigs que demostrin que garanteixen de forma permanent una resistència a la ruptura no inferior a la de la menor de les dues barres que s'uneixen i que el moviment relatiu entre elles no sigui superior a 0,1 mm.
L'armat de la ferralla s'ha de realitzar mitjançant lligat amb filferro o per aplicació de soldadura no resistent. La disposició dels punts de lligat ha de complir l'especificat en l'apartat 49.4.3.1 del CODI ESTRUCTURAL.
La soldadura no resistent, ha de complir l'especificat en l'article 49.4.3.2 del CODI ESTRUCTURAL, seguint els procediments establerts en la UNE 36832.
La realització dels empalmaments pel que fa al procediment, la disposició dins la peça, la llargària dels solapaments i la posició dels diferents empalmaments en barres properes, ha de seguir les prescripcions del CODI ESTRUCTURAL a l'article 49.5.2.
A les solapes no s'han de disposar ganxos ni potes.
L'empalmament per soldadura s'ha de fer seguint les prescripcions de l'article 49.5.2.5 del CODI ESTRUCTURAL amb els procediments descrits en la UNE 36832.
No es poden disposar empalmaments per soldadura a les zones de forta curvatura de l'armadura.
Queda prohibida la soldadura d'armadures galvanitzades o amb recobriments epoxídics.
Els empalmaments mitjançant dispositius mecànics d'unió, s'han de realitzar segons les especificacions de la DT i les indicacions del fabricant, en qualsevol cas, s'ha de complir l'especificat en l'article 49.5.2.6 del CODI ESTRUCTURAL.
Les armadures han d'estar subjectades entre elles i a l'encofrat de manera que mantinguin la seva posició durant l'abocada i la compactació del formigó.
Les armadures d'espera han d'estar subjectades a l'engraellat dels fonaments.
La DF ha d'aprovar la col·locació de les armadures abans de començar el formigonament.
Per a qualsevol classe d'armadures passives, inclosos els estreps, el recobriment no ha de ser inferior, en cap punt, als valors determinats en la taula de l'apartat 44 del CODI ESTRUCTURAL, en funció de la classe d'exposició ambiental a que es sotmetrà el formigó armat, segons l'article 27.1 del CODI ESTRUCTURAL.
Els sistemes auxiliars per a l'armat de la peça formats per barres o filferros, encara que no formen part de l'armadura, han de complir els recobriments mínims, a efectes de garantir la durabilitat

de la peça.
Distància lliure armadura parament: >= D màxim, >= 0,80 granulat màxim
(on: D diàmetre armadura principal o diàmetre equivalent)
Recobriment en peces formigonades contra el terreny: >= 70 mm
Distància lliure barra doblegada - parament: >= 2 D
La realització dels ancoratges de les barres al formigó, pel que fa a la forma, posició dins la peça i llargària de les barres ha de seguir les prescripcions del CODI ESTRUCTURAL a l'article 49.5.1.
Toleràncies d'execució:
- Llargària solapa: - 0 mm, + 50 mm
- Llargària d'ancoratge i solapa: -0,05L (<= 50 mm, mínim 12 mm), + 0,10 L (<=50 mm)
- Posició: - En series de barres paral·leles: ± 50 mm - En estreps i cèrcols: ± b/12 mm (on b es el costat menor de la secció de l'element)
Les toleràncies en el recobriment i la posició de les armadures han de complir l'especificat a l'UNE 36831.
BARRES CORRUGADES:
Es poden col·locar en contacte tres barres, com a màxim, de l'armadura principal i quatre en el cas de peces comprimides, formigonades en posició vertical, on no sigui necessari realitzar empalmaments en les armadures.
El diàmetre equivalent del grup de les barres no ha de ser de més de 50 mm. (on diàmetre equivalent es el de la secció circular equivalent a la suma de les seccions de les barres que formen el grup).
Si la peça ha de suportar esforços de compressió i es formigona en posició vertical, el diàmetre equivalent no ha de ser de més de 70 mm.
No s'han de solapar barres de D >= 32 mm sense justificar satisfactòriament el seu comportament.
Els empalmaments per solapa de barres agrupades han de complir l'article 49.5.2.3 del CODI ESTRUCTURAL.
Es prohibeix l'empalmament per solapa en grups de quatre barres.
En la zona de solapament s'ha de disposar armadures transversals amb secció igual o superior a la secció de la barra solapada més gran.
Distància lliure vertical i horitzontal entre 2 barres aïllades consecutives: >= D màxim, >= 1,25 granulat màxim, >= 20 mm
Distància entre els centres dels empalmaments de barres consecutives, segons direcció de l'armadura: >= longitud bàsica d'ancoratge (Lb)
Distància entre les barres d'un empalmament per solapa: <= 4 D
Distància entre barres traccionades empalmades per solapa: <= 4 D, >= D màxim, >= 20 mm, >= 1,25 granulat màxim
Llargària solapa: a x Lb neta:
(on: a coeficient indicat en la taula 49.5.2.2; Lb neta valor de la taula 49.5.1.2.b del CODI ESTRUCTURAL)
2.- CONDICIONS DEL PROCÉS D'EXECUCIÓ
CONDICIONS GENERALS:
El doblegat de les armadures s'ha de fer a temperatura ambient, mitjançant doblegadores mecàniques i a velocitat constant, amb l'ajut de mandrí, de manera que es garanteixi una curvatura constant en tota la zona.
No s'han d'adreçar colzes excepte si es pot verificar que no es faran malbé.
S'han de col·locar separadors per a garantir el recobriment mínim i no han de produir fissures ni filtracions al formigó. La disposició dels separadors ha de complir l'especificat en la taula 49.8.2 del CODI ESTRUCTURAL.
Els separadors han d'estar expressament dissenyats per a aquesta finalitat i han de complir l'especificat en l'article 43.4.2 del CODI ESTRUCTURAL. Es prohibeix l'ús de fusta o qualsevol material residual de construcció (maó, formigó, etc.). Si han de quedar vistos, no poden ser metàl·lics.
En cas de realitzar soldadures s'han de seguir les disposicions de la norma UNE 36832 i les han d'executar operaris qualificats d'acord amb la normativa vigent.
3.- UNITAT I CRITERI D'AMIDAMENT
BARRES CORRUGADES:
kg de pes calculat segons les especificacions de la DT, d'acord amb els criteris següents:
- El pes unitari per al seu càlcul ha de ser el teòric
- Per a poder utilitzar un altre valor diferent del teòric, cal l'acceptació expressa de la DF.
- El pes s'obtindrà amidant la llargària total de les barres (barra+cavalcament)
- L'escreix d'amidament corresponent als retalls està incorporat al preu de la unitat d'obra com a increment del rendiment (1,05 kg de barra d'acer per kg de barra ferrallada, dins de l'element compost)
4.- NORMATIVA DE COMPLIMENT OBLIGATORI
NORMATIVA GENERAL:
Documento Básico de Seguridad estructural DB-SE, parte II del CTE, aprobado por el Real Decreto 314/2006.
Real Decreto 470/2021, de 29 de junio, por el que se aprueba el Código Estructural.
5.- CONDICIONS DE CONTROL D'EXECUCIÓ I DE L'OBRA ACABADA
OPERACIONS DE CONTROL:

Els punts de control més destacables són els següents:
- Recepció i aprovació del informe d'especejament per part del contractista.
- Inspecció abans del formigonat de totes les unitats d'obra estructurals amb observació dels següents punts: - Tipus, diàmetre, longitud i disposició de les barres i malles col·locades.
- Rectitud. - Lligams entre les barres. - Rigidesa del conjunt. - Netedat dels elements.
CRITERIS DE PRESA DE MOSTRES:
Bàsicament el control de l'execució està confiat a la inspecció visual de les persones que l'exerceixen, amb la qual cosa el seu bon sentit, coneixements tècnics i experiència son fonamentals per aconseguir el nivell de qualitat previst.
INTERPRETACIÓ DE RESULTATS I ACTUACIONS EN CAS D'INCOMPLIMENT:
Desautorització del formigonat fins que no es prenguin les mesures de correcció adequades.

P3 FONAMENTS, CONTENCIONS I TÚNELS

P31 RASES I POUS

P312- FORMIGONAMENT DE RASES I POUS

0.- ELEMENTS QUE CONTEMPLA EL PLEC

P312-IEB7.

1.- DEFINICIÓ I CONDICIONS DE LES PARTIDES D'OBRA EXECUTADES
Formigonament d'estructures i elements estructurals, amb formigó en massa, armat, per a pretensar, formigó autocompactant i formigó lleuger, de central o elaborat a l'obra en planta dosificadora, que compleixi les prescripcions del CODI ESTRUCTURAL, abocat directament des de camió, amb bomba o amb cubilot, i operacions auxiliars relacionades amb el formigonament i la cura del formigó.
S'han considerat els elements a formigonar següents:
- Rases i pous
L'execució de la unitat d'obra inclou les operacions següents:
Formigonament:
- Preparació de la zona de treball
- Humectació de l'encofrat
- Abocada del formigó
- Compactació del formigó mitjançant vibratge, en el seu cas
- Curat del formigó
CONDICIONS GENERALS:
En l'execució de l'element s'han de complir les prescripcions establertes en la normativa aplicable, en especial les que fan referència a la durabilitat del formigó i les armadures (article 43 del CODI ESTRUCTURAL) en funció de les classes d'exposició.
El formigó estructural ha de fabricar-se en centrals específiques
En cap cas es tolerarà la col·locació en obra de masses que acusin principi d'adormiment.
El formigó col·locat no ha de tenir disgregacions o buits a la massa.
Després del formigonament les armadures han de mantenir la posició prevista a la DT.
La secció de l'element no ha de quedar disminuïda en cap punt per la introducció d'elements de l'encofrat ni d'altres.
La DF comprovarà l'absència de defectes significatius en la superfície de formigó. En cas de considerar els defectes inadmissibles d'acord amb el projecte la DF valorarà la reparació.
L'element acabat ha de tenir una superfície uniforme, sense irregularitats.
Si la superfície ha de quedar vista ha de tenir, a més, una coloració uniforme sense regalims, taques, o elements adherits.
En el cas d'utilitzar matacà, les pedres han de quedar distribuïdes uniformement dins de la massa de formigó sense que es toquin entre elles.
La resistència característica del formigó es comprovarà d'acord amb l'article 57 del capítol 13 del CODI ESTRUCTURAL.
Les toleràncies en el recobriment i la posició de les armadures han de complir l'especificat a l'UNE 36831.
No s'accepten toleràncies en el replanteig d'eixos en l'execució de fonaments de mitgeres, buits d'ascensor, passos d'instal·lacions, etc., fora que ho autoritzi explícitament la DF.
RASES I POUS:

Toleràncies d'execució:
- Desviació en planta, del centre de gravetat: < 2% dimensió en la direcció considerada, ± 50 mm
- Nivells: - Cara superior del formigó de neteja: + 20 mm, - 50 mm - Cara superior del fonament: + 20 mm, - 50 mm - Gruix del formigó de neteja: - 30 mm
- Dimensions en planta: - Fonaments encofrats: + 40 mm; -20mm - Fonaments formigonats contra el terreny (D:dimensió considerada): - D <= 1 m: + 80 mm; -20mm - 1 m < D <= 2,5 m: + 120 mm , -20mm - D > 2,5 m: + 200 mm , -20mm
- Secció transversal (D:dimensió considerada): - En tots els casos: + 5%(<= 120 mm), - 5%(<= 20 mm) - D <= 30 cm: + 10 mm, - 8 mm - 30 cm < D <= 100 cm: + 12 mm, - 10 mm - 100 cm < D: + 24 mm, - 20 mm
- Planor: - Formigó de neteja: ± 16 mm/2 m - Cara superior del fonament: ± 16 mm/2 m - Cares laterals (fonaments encofrats)± 16 mm/2 m
Les toleràncies d'execució han de complir l'especificat en el punt 5 de l'annex 14 del CODI ESTRUCTURAL.
2.- CONDICIONS DEL PROCÉS D'EXECUCIÓ
FORMIGONAMENT:
Si la superfície sobre la que s'ha de formigonar ha sofert gelada, s'ha d'eliminar prèviament la part afectada.
La temperatura dels elements on s'aboca el formigó ha de ser superior als 0°C.
El formigó s'ha de posar a l'obra abans que comenci l'adormiment, i a una temperatura >= 5°C.
La temperatura per a formigonar ha d'estar entre 5°C i 40°C. El formigonament s'ha de suspendre quan es prevegi que durant les 48 h següents la temperatura pot ser inferior a 0°C. Fora d'aquests límits, el formigonament requereix precaucions explícites i l'autorització de la DF En aquest cas, s'han de fer provetes amb les mateixes condicions de l'obra, per a poder verificar la resistència realment assolida.
Si l'encofrat és de fusta, ha de tenir la humitat necessària per tal que no absorbeixi l'aigua del formigó.
No s'admet l'alumini en motlles que hagin d'estar en contacte amb el formigó.
Segons el capítol 11 article 48.3 del CODI ESTRUCTURAL, s'admet l'alumini en motlles que hagin d'estar en contacte amb el formigó sempre que pugui facilitar-se a la DF un certificat, elaborat per una entitat de control i signat per una persona física, que els panells emprats han estat sotmesos amb anterioritat a un tractament de protecció superficial que evitar la reacció amb els álcalis del ciment.
No es procedirà al formigonat fins que la DF doni el vist-i-plau havent revisat armadures col·locades en posició definitiva.
La DF comprovarà l'absència de defectes significatius en la superfície de formigó. En cas de considerar els defectes inadmissibles d'acord amb el projecte la DF valorarà la reparació.
No es col·locarà en obra capes o tongades de formigó amb un gruix superior al que permeti una compactació completa de la massa
Si l'abocada del formigó es fa amb bomba, la DF ha d'aprovar la instal·lació de bombeig prèviament al formigonament.
No pot transcórrer més d'1,5 hora des de la fabricació del formigó fins el formigonament, a menys que la DF ho cregui convenient per aplicar medis que retardin l'adormiment.
No s'han de posar en contacte formigons fabricats amb tipus de ciments incompatibles entre ells.
L'abocada s'ha de fer des d'una alçària petita i sense que es produeixin disgregacions.
La compactació del formigó es realitzarà mitjançant processos adequats a la consistència de la mescla i de manera que s'eliminin forats i s'eviti la segregació.
S'ha de garantir que durant l'abocat i compactat del formigó no es produeixen desplaçaments de l'armadura.
La velocitat de formigonament ha de ser suficient per assegurar que l'aire no quedi agafat i assenti el formigó.
El formigonament s'ha de suspendre en cas de pluja o de vent fort. Eventualment, la continuació dels treballs, en la forma que es proposi, ha de ser aprovada per la DF.
En cap cas s'ha d'aturar el formigonament si no s'ha arribat a un junt adequat.
Els junts de formigonament han de ser aprovats per la DF abans del formigonat del junt.
En tornar a iniciar el formigonament del junt s'ha de retirar la capa superficial de morter, deixant els granulats al descobert i el junt net. Per a fer-ho no s'han d'utilitzar productes corrosius.
Abans de formigonar el junt s'ha d'humitejar, evitant que es facin tolls d'aigua en el junt.
Es poden utilitzar productes específics (com les resines epoxi) per a l'execució de junts sempre que es justifiqui i es supervisi per la DF.
Un cop reblert l'element no s'ha de corregir el seu aplomat, ni el seu anivellament.
Durant l'adormiment i primer període d'enduriment del formigó cal assegurar el manteniment de la humitat de l'element de formigó mitjançant el curat adequat.
Durant l'adormiment s'han d'evitar sobrecàrregues i vibracions que puguin provocar la fissuració de l'element.
FORMIGÓ ESTRUCTURAL:
La compactació s'ha de realitzar per vibratge. El gruix màxim de la tongada depèn del vibrador utilitzat. S'ha de vibrar fins que s'aconsegueixi una massa compacta i sense que es produeixin disgregacions.

El vibratge ha de fer-se més intens a les zones d'alta densitat d'armadures, a les cantonades i als paraments.
3.- UNITAT I CRITERI D'AMIDAMENT
FORMIGONAMENT:
m3 de volum amidat segons les especificacions de la DT, amb aquelles modificacions i singularitats acceptades prèviament i expressament per la DF.
4.- NORMATIVA DE COMPLIMENT OBLIGATORI
Real Decreto 470/2021, de 29 de junio, por el que se aprueba el Código Estructural.
5.- CONDICIONS DE CONTROL D'EXECUCIÓ I DE L'OBRA ACABADA
CONTROL D'EXECUCIÓ. OPERACIONS DE CONTROL:
Els punts de control més destacables són els següents:
- Aprovació del pla de formigonat presentat pel contractista.
- Inspecció visual de totes les excavacions abans de la col·locació de les armadures, amb observació de l'estat de neteja i entrada d'aigua en tot el recinte.
- Presa de coordenades i cotes de totes les unitats d'obra abans del formigonat.
- Observació de la superfície sobre la que s'ha d'estendre el formigó i de les condicions d'encofrat. Mesura de les dimensions de totes les unitats estructurals d'obra, entre els encofrats, abans de formigonar.
- Verificació de la correcte disposició de l'armat i de les mesures constructives per tal d'evitar moviments de la ferralla durant el formigonat.
- Inspecció del procés de formigonat amb control, entre d'altres aspectes, de la temperatura i condicions ambientals.
- Control del desencofrat i del procés i condicions de curat.
- Presa de coordenades i cotes dels punts que hagin de rebre prefabricats, després del formigonat.
CONTROL D'EXECUCIÓ. CRITERIS DE PRESA DE MOSTRES:
Els controls s'han de realitzar segons les indicacions de la DF, i el contingut del capítol 12 article 55 del CODI ESTRUCTURAL.
CONTROL D'EXECUCIÓ. INTERPRETACIÓ DE RESULTATS I ACTUACIONS EN CAS D'INCOMPLIMENT:
No es podrà iniciar el formigonat d'un element sense la corresponent aprovació de la DF.
CONTROL DE L'OBRA ACABADA. OPERACIONS DE CONTROL:
Els punts de control més destacables són els següents:
Inspecció visual de la unitat finalitzada i control de les condicions geomètriques d'acabat, segons el capítol 5 de l'annex 14 del CODI ESTRUCTURAL.
- Assaigs d'informació complementària.
De les estructures projectades i construïdes en les que els materials i l'execució hagin assolit la qualitat prevista, comprovada mitjançant els controls preceptius, sols necessiten sotmetre's a assaigs d'informació i en particular a proves de càrrega, les incloses en els següents supòsits:
- Quan així ho disposi les Instruccions, reglaments específics d'un tipus d'estructura o el plec de prescripcions tècniques particulars.
- Quan degut a caràcter particular de l'estructura convingui comprovar que la mateixa reuneix certes condicions específiques. En aquest cas el plec de prescripcions tècniques particulars establirà els assaigs oportuns que s'han de realitzar, indicant amb tota precisió la forma de realitzar-los i la manera d'interpretar els resultats.
- Quan a judici de la Direcció Facultativa existeixin dubtes raonables sobre la seguretat, funcionalitat o durabilitat de l'estructura.
CONTROL DE L'OBRA ACABADA. CRITERIS DE PRESA DE MOSTRES:
Els controls s'han de realitzar segons les indicacions de la DF, i el contingut del capítol 12 article 55 del CODI ESTRUCTURAL.
CONTROL DE L'OBRA ACABADA. INTERPRETACIÓ DE RESULTATS I ACTUACIONS EN CAS D'INCOMPLIMENT:
Si s'aprecien deficiències importants en l'element construït, la DF podrà encarregar assaigs d'informació complementaria (testimonis, ultrasons, escleròmetre) sobre el formigó endurit, per tal de tenir coneixement de les condicions de resistència assolides o altres característiques de l'element formigonat.

P3 FONAMENTS, CONTENCIONS I TÚNELS

P3Z ELEMENTS ESPECIALS PER A FONAMENTS

P3Z3- CAPA DE NETEJA I ANIVELLAMENT

0.- ELEMENTS QUE CONTEMPLA EL PLEC

P3Z3-D527.

1.- DEFINICIÓ I CONDICIONS DE LES PARTIDES D'OBRA EXECUTADES
Formació de capa de neteja i anivellament, mitjançant l'abocada de formigó al fons de les rases o dels pous de fonamentació prèviament excavats.
L'execució de la unitat d'obra inclou les operacions següents:
- Neteja, refinat i preparació de la superfície del fons de l'excavació
- Situació dels punts de referència dels nivells
- Abocada i estesa del formigó
- Curat del formigó
CONDICIONS GENERALS:
La superfície ha de ser plana i anivellada.
Els formigons de neteja han de tenir una dosificació mínima de 150 kg/m3 de ciment.
La mida màxima del granulat es recomanable sigui inferior a 30 mm.
Es tipificaran de la manera següent: HL-150/C/TM, on C = consistència i TM= mida màxima del granulat.
El formigó no ha de tenir disgregacions ni buits a la massa.
Gruix de la capa de formigó: >= 10 cm
Toleràncies d'execució:
- Gruix de la capa: - 30 mm
- Nivell: +20 / - 50 mm
- Planor: ± 16 mm/2 m
2.- CONDICIONS DEL PROCÉS D'EXECUCIÓ
L'acabat del fons de la rasa o pou, s'ha de fer immediatament abans de col·locar el formigó de neteja.
Si ha de passar un temps entre l'excavació i l'abocada del formigó, cal deixar els 10 o 15 cm finals del terreny sense extreure, i fer l'acabat final del terreny just abans de fer la capa de neteja.
La temperatura ambient per a formigonar ha d'estar entre 5°C i 40°C.
El formigonament s'ha d'aturar, com a norma general, en cas de pluja o quan es preveu que durant les 48 hores següents la temperatura pot ser inferior a 0°C.
El formigó s'ha de col·locar abans d'iniciar l'adormiment.
L'abocada s'ha de fer sense que es produeixin disgregacions.
3.- UNITAT I CRITERI D'AMIDAMENT
m2 de superfície amidada segons les especificacions de la DT.
4.- NORMATIVA DE COMPLIMENT OBLIGATORI
Documento Básico de Seguridad estructural DB-SE, parte II del CTE, aprobado por el Real Decreto 314/2006.
Real Decreto 470/2021, de 29 de junio, por el que se aprueba el Código Estructural.
5.- CONDICIONS DE CONTROL D'EXECUCIÓ I DE L'OBRA ACABADA
OPERACIONS DE CONTROL:
Les tasques de control a realitzar són les següents:
- Observació de la superfície sobre la que s'ha d'estendre la capa de neteja.
- Inspecció del procés de formigonat amb control de la temperatura ambient.
- Control de les condicions geomètriques d'acabat (gruix, nivell i planor).
CRITERIS DE PRESA DE MOSTRES:
Les operacions de control s'han de realitzar segons les indicacions de la DF.
INTERPRETACIÓ DE RESULTATS I ACTUACIONS EN CAS D'INCOMPLIMENT:
No es podrà iniciar el formigonat d'un element sense la corresponent aprovació de la DF.
La correcció dels defectes observats ha d'anar a càrrec del contractista.

P4 ESTRUCTURES

P44 ESTRUCTURES D'ACER

P442- BIGA D'ACER, COL·LOCADA

0.- ELEMENTS QUE CONTEMPLA EL PLEC

P442-DFZ6.

1.- DEFINICIÓ I CONDICIONS DE LES PARTIDES D'OBRA EXECUTADES
Formació d'elements estructurals amb perfils normalitzats d'acer, utilitzats directament o formant

peces compostes.
S'han considerat els elements següents:
- Bigues
S'han considerat els tipus de perfils següents:
- Perfils d'acer laminat en calent, de les sèries IPN, IPE, HEA, HEB, HEM o UPN, d'acer S275JR, S275J0, S275J2, S355JR, S355J0 o S355J2, segons CÓDIGO ESTRUCTURAL (RD 470/2021), UNE-EN 10025-2
- Perfils d'acer laminat en calent de les sèries L, LD, T, rodó, quadrat, rectangular o planxa, d'acer S275JR, S275J0, S275J2, S355JR, S355J0 o S355J2, segons CÓDIGO ESTRUCTURAL (RD 470/2021), UNE-EN 10025-2
- Perfils foradats d'acer laminat en calent de les sèries rodó, quadrat o rectangular d'acer S275J0H o S355J2H, segons CÓDIGO ESTRUCTURAL (RD 470/2021), UNE-EN 10210-1
- Perfils foradats conformats en fred de les sèries rodó, quadrat o rectangular d'acer S275J0H o S355J2H, segons CÓDIGO ESTRUCTURAL (RD 470/2021), UNE-EN 10219-1
- Perfils conformats en fred, de les sèries L, LD, U, C, Z, o Omega, d'acer S235JRC, segons CÓDIGO ESTRUCTURAL (RD 470/2021), UNE-EN 10025-2
S'han considerat els acabats superficials següents:
- Pintat amb una capa d'emprimació antioxidant
- Galvanitzat
S'han considerat els tipus de col·locació següents:
- Col·locació amb soldadura
- Col·locació amb cargols
- Col·locació sobre obres de fàbrica o de formigó, recolzats o encastats
L'execució de la unitat d'obra inclou les operacions següents:
- Preparació de la zona de treball
- Replanteig i marcat dels eixos
- Col·locació i fixació provisional de la peça
- Aplomat i anivellació definitius
- Execució de les unions, en el seu cas
- Comprovació final de l'aplomat i dels nivells
CONDICIONS GENERALS:
Els materials utilitzats han de tenir la qualitat establerta a la DT. No s'han de fer modificacions sense autorització de la DF encara que suposin un increment de les característiques mecàniques.
La peça ha d'estar col·locada a la posició indicada a la DT, amb les modificacions aprovades per la DF.
La peça ha d'estar correctament aplomada i nivellada.
Quan la peça sigui composta, la disposició dels diferents elements de la peça, les seves dimensions, tipus d'acer i perfils s'han de correspondre amb les indicacions de la DT.
Cada component de l'estructura ha de dur una marca d'identificació que ha de ser visible després del muntatge. Aquesta marca no ha d'estar feta amb entalladura cisellada.
La marca d'identificació ha d'indicar l'orientació de muntatge del component estructural quan aquesta no es dedueixi clarament de la seva forma.
Els elements de fixació, i les xapes, plaques petites i accessoris de muntatge han d'anar embalats i identificats adequadament.
L'element ha d'estar pintat amb una capa de protecció de pintura antioxidant, excepte si està galvanitzat.
Els cantells de les peces no han de tenir òxid adherit, rebaves, estries o irregularitats que dificultin el contacte amb l'element que s'han d'unir.
Si el perfil està galvanitzat, la col·locació de l'element no ha de produir desperfectes en el recobriment del zenc.
L'element no s'ha d'adreçar un cop col·locat definitivament.
No es permet reblir amb soldadura els forats que han estat practicats a l'estructura per a disposar cargols provisionals de muntatge.
Toleràncies d'execució:
- En obres d'edificació: Límits establerts als apartats 11.1 i 11.2 del DB-SE A i a l'annexe 16 del CODI ESTRUCTURAL.
- En obres d'enginyeria civil: Límits establerts a l'article 640.12 del PG3 i l'annexe 16 del CODI ESTRUCTURAL.
COL·LOCACIÓ AMB CARGOLS:
S'utilitzaran cargols normalitzats d'acord a les normes recollides a la taula 85.2.b del CODI ESTRUCTURAL
Els cargols aixamfranats, cargols calibrats, perns articulats i els cargols hexagonals d'injecció s'han d'utilitzar seguint les instruccions del seu fabricant i han de complir els requisits addicionals establerts a l'article 85.2 del CODI ESTRUCTURAL.
La situació dels cargols a la unió ha de ser tal que redueixi la possibilitat de corrosió i pandeig local de les xapes, i ha de facilitar el muntatge i les inspeccions.
El diàmetre nominal mínim dels cargols ha de ser de 12 mm.
La rosca pot estar inclosa en el pla de tall, excepte en el cas que els cargols s'utilitzin com a calibrats.
Després del collat l'espiga del cargol ha de sobresortir de la rosca de la femella. Entre la

superfície de recolzament de la femella i la part no roscada de l'espiga ha d'haver, com a mínim:
- En cargols pretesats: 4 filets complerts més la sortida de la rosca
- En cargols sense pretesar: 1 filet complert més la sortida de la rosca
Les superfícies dels caps de cargols i femelles han d'estar perfectament planes i netes.
En els cargols col·locats en posició vertical, la femella ha d'estar situada per sota del cap del cargol.
En els forats rodons normals i amb cargols sense pretesar no és necessari utilitzar volanderes.
Si s'utilitzen han d'anar sota el cap dels cargols, han de ser aixamfranades i el xamfrà ha d'estar situat en direcció al cap del cargol.
En els cargols pretesats, les volanderes han de ser planes endurides i han d'anar col·locades de la forma següent:
- Cargols 10.9: sota el cap del cargol i de la femella
- Cargols 8.8: sota de l'element que gira
Toleràncies d'execució:
- Franquícia màxima entre superfícies adjacents: - Si s'utilitzen cargols no pretesats: 2 mm
- Si s'utilitzen cargols pretesats: 1 mm
- Diàmetre dels forats: - En obres d'edificació: Límits establerts a l'apartat 11.1 del DB-SE A i a l'article 93.2 del CODI ESTRUCTURAL - En obres d'enginyeria civil: Límits establerts als apartats 640.5.1.3 i 640.5.1.4 del PG3 i a l'article 93.2 del CODI ESTRUCTURAL.
- Posició dels forats: - En obres d'edificació: Límits establerts a l'apartat 11.1 del DB-SE A i a l'article 93.2 del CODI ESTRUCTURAL. - En obres d'enginyeria civil: Límits establerts a l'apartat 640.5.1.1 del PG3 i a l'article 93.2 del CODI ESTRUCTURAL.
COL·LOCACIÓ AMB SOLDADURA:
El material d'aportació utilitzat ha de ser apropiat als materials a soldar i al procediment de soldadura.
Les característiques mecàniques del material d'aportació han de ser superiors a les del material base.
En acers de resistència millorada a la corrosió atmosfèrica, la resistència a la corrosió del material d'aportació ha de ser equivalent a la del material base.
El plec de prescripcions tècniques particulars definirà el sistema de protecció enfront la corrossió.
Els mètodes de protecció podran ser:
- Metalització, segons l'UNE-EN ISO 2063.
- Galvanització en calent, segons l'UNE-EN ISO 1461.
- Sistemes de pintura, segons l'UNE-EN ISO 12944.
2.- CONDICIONS DEL PROCÉS D'EXECUCIÓ
CONDICIONS GENERALS:
El constructor ha d'elaborar els plànols de taller i un programa de muntatge que han de ser aprovats per la DF abans d'iniciar els treballs en obra.
Qualsevol modificació durant els treballs ha d'aprovar-la la DF i reflectir-se posteriorment en els plànols de taller.
Els components estructurals s'han de manipular evitant que es produeixin deformacions permanents i procurant que els desperfectes superficials siguin mínims. Han d'anar protegits en els punts de subjecció.
Tot subconjunt estructural que durant les operacions de càrrega, transport, emmagatzematge i muntatge experimenti desperfectes, s'ha de reparar fins que sigui conforme.
Si durant el transport el material ha sofert desperfectes que no poden ser corregits o es preveu que després d'arreglar-los afectarà al seu treball estructural, la peça ha de ser substituïda.
Els components de l'estructura s'han d'emmagatzemar apilats sobre el terreny sense estar en contacte amb el terra i de forma que no es produeixi acumulació d'aigua.
El muntatge de l'estructura s'ha de fer d'acord amb el programa de muntatge i garantint la seguretat estructural en tot moment.
Durant les operacions de muntatge, l'estructura ha de resistir, en condicions de seguretat, les càrregues provisionals de muntatge i els efectes de les càrregues de vent.
Les traves i encastaments o subjeccions provisionals s'han de mantenir en la seva posició fins que l'avanç del muntatge permeti que puguin ser retirats de forma segura.
Les unions per a peces provisionals necessàries per al muntatge s'han de fer de forma que no debilitin l'estructura ni disminueixin la seva capacitat de servei.
La secció de l'element no ha de quedar disminuida pels sistemes de muntatges utilitzats.
Els dispositius d'ancoratge provisionals s'han d'assegurar per a evitar que s'afluixin de forma involuntària.
Durant el procés de muntatge, el constructor ha de garantir que ninguna part de l'estructura estigui deformada o sobrecarregada permanentment per l'apilament de materials estructurals o per càrregues provisionals de muntatge.
Un cop muntada una part de l'estructura, s'ha d'alinear al més aviat possible i immediatament després completar el cargolament.
No s'han de fer unions permanents fins que una part suficient de l'estructura no estigui ben alineada, anivellada, aplomada i unida provisionalment de manera que no es produeixin desplaçaments durant el muntatge o l'alineació posterior de la resta de l'estructura.

La preparació de les unions que s'hagin de realitzar a obra es farà a taller.
Els desperfectes que les operacions de magatzematge i manipulació ocasionin en l'acabat superficial de l'estructura s'han de reparar amb procediments adequats.
Es tindrà especial cura del drenatge de cobertes i façanes, així com s'evitaran zones on es pugui dipositar l'aigua de forma permanent.
Els elements de fixació i ancoratge dispossaran de protecció adient a la classe d'expossició ambiental.
Per a la reparació de superfícies galvanitzades s'han d'utilitzar productes de pintura adequats aplicats sobre àrees que agafin, com a mínim, 10 mm de galvanització intacta.
Les parts que hagin de quedar de difícil accés després del seu muntatge han de rebre el tractament de protecció després de la inspecció i acceptació de la DF i abans del muntatge.
Les estructures amb planxes i peces primes conformades en fred s'executaran considerant els requisits addicionals de l'UNE-ENV 1090-2.
Les estructures amb acers d'alt límit elàstic s'executaran considerant els requisits addicionals de l'UNE-ENV 1090-3.
Les estructures amb gelosia de secció foradada s'executaran tenint en compte els requisits addicionals de l'UNE-ENV 1090-4.
COL·LOCACIÓ AMB CARGOLS:
Els forats per als cargols s'han de fer amb perforadora mecànica. S'admet un altre procediment sempre que proporcioni un acabat equivalent.
Es permet l'execució de forats amb punxonatge sempre que es compleixin els requisits establerts a l'apartat 10.2.3 del DB-SE A en obres d'edificació o els establerts a l'apartat 640.5.1.1 del PG3 en obres d'enginyeria civil.
És recomanable que, sempre que sigui possible, es perforin d'un sol cop els forats que travessin dues o més peces.
Els forats allargats s'han de fer amb una operació de punxonatge, o amb la perforació o punxonatge de dos forats i posterior oxitall.
Després de perforar les peces i abans d'unir-les s'han d'eliminar les rebaves.
Els cargols i les femelles no s'han de soldar, a menys que així ho expliciti el plec de condicions tècniques particulars.
S'han de col·locar el nombre suficient de cargols de muntatge per assegurar la immobilitat de les peces armades i el contacte íntim de les peces d'unió.
Les femelles s'han de muntar de manera que la seva marca de designació sigui visible després del muntatge.
En els cargols sense pretesar, cada conjunt de cargol, femella i volandera(es) s'ha de collar fins arribar al "collat a tocar" sense sobretesar els cargols. En grups de cargols aquest procés s'ha de fer progressivament començant pels cargols situats al centre. Si és necessari s'han de fer cicles addicionals de collat .
Abans de començar el pretesat, els cargols pretesats d'un grup s'han de collar d'acord amb el que s'ha indicat per als cargols sense pretesar. Per a que el pretesat sigui uniforme s'han de fer cicles addicionals de collat.
S'han de retirar els conjunts de cargol pretesat, femella i volandera(es) que després de collats fins al pretesat mínim, s'afluixin.
El collat dels cargols pretesats s'ha de fer seguint un dels procediments següents:
- Mètode de la clau dinamomètrica.
- Mètode de la femella indicadora.
- Mètode convinat.
Les superfícies que han de transmetre esforços per fricció s'han de netejar d'olis amb netejadors químics. Després de la preparació i fins l'armat i cargolat s'han de protegir amb cobertes impermeables.
La zona sense revestir situada al voltant del perímetre de la unió amb cargols no s'ha de tractar fins que no s'hagi inspeccionat la unió.
COL·LOCACIÓ AMB SOLDADURA:
Els procediments autoritzats per a realitzar unions soldades són:
- Per arc elèctric manual amb elèctrode revestit
- Per arc amb fil tubular, sense protecció gasosa
- Per arc submergit amb fil/filferro
- Per arc submergit amb elèctrode nu
- Per arc amb gas inert
- Per arc amb gas actiu
- Per arc amb fil tubular, amb protecció de gas actiu
- Per arc amb fil tubular, amb protecció de gas inert
- Per arc amb elèctrode de wolfram i gas inert
- Per arc de connectors
Les soldadures s'han de fer protegides dels efectes directes del vent, de la pluja i de la neu.
A l'obra i a disposició del personal encarregat de soldar hi ha d'haver un pla de soldatge, que ha d'incloure, com a mínim, els detalls, mida i tipus de les unions, especificacions dels tipus d'electròdes i preescalfament, seqüència de soldadura, limitacions a la soldadura discontinua i comprovacions intermèdies, girs o voltes de les peces necessàries per la soldadura, detall de les

fixacions provisionals, disposicions en front l'esquinçament laminar, referència al pla d'inspecció i assaigs, i tots els requeriments per al identificació de les soldadures.
Les soldadures s'han de fer per soldadors certificats per un organisme acreditat i qualificats segons l'UNE-EN 287-1.
La coordinació de les tasques de soldadura s'ha de fer per soldadors qualificats i amb experiència amb el tipus d'operació que supervisen.
Abans de començar a soldar s'ha de verificar que les superfícies i vores a soldar són adequades al procés de soldadura i que estan lliures de fissures.
Totes les superfícies a soldar s'han de netejar de qualsevol material que pugui afectar negativament la qualitat de la soldadura o perjudicar el procés de soldatge. S'han de mantenir seques i lliures de condensacions.
Els components a soldar han d'estar correctament col·locats i fixos en la seva posició mitjançant dispositius adequats o soldadures de punteig, de manera que les unions a soldar siguin accessibles i visibles per al soldador. No s'han d'introduir soldadures addicionals.
El muntatge de l'estructura s'ha de fer de manera que les dimensions finals dels components estructurals estiguin dintre de les toleràncies establertes.
Els dispositius provisionals utilitzats per al muntatge de l'estructura, s'han de retirar sense fer malbé les peces.
Les soldadures provisionals s'han d'executar seguint les especificacions generals. S'han d'eliminar totes les soldadures de punteig que no s'incorporin a les soldadures finals.
Quan el tipus de material de l'acer i/o la velocitat de refredament puguin produir un enduriment de la zona tèrmicament afectada s'ha de considerar la utilització del precalentament. Aquest s'ha d'estendre 75 mm en cada component del metall base.
No s'ha d'accelerar el refredament de les soldadures amb mitjans artificials.
Els cordons de soldadura successius no han de produir osques.
Després de fer un cordó de soldadura i abans de fer el següent, cal netejar l'escòria per mitjà d'una picola i d'un raspall.
L'execució dels diferents tipus de soldadures s'ha de fer d'acord amb els requisits establerts a l'apartat 10.3.4 del DB-SE A i l'article 94 del CODI ESTRUCTURAL per a obres d'edificació o d'acord amb l'article 640.5.2 del PG3 i l'article 94 del CODI ESTRUCTURAL per a obres d'enginyeria civil.
No s'han d'utilitzar materials de protecció que perjudiquin la qualitat de la soldadura a menys de 150 mm de la zona a soldar.
Les soldadures i el metall base adjacent no s'han de pintar sense haver eliminat prèviament l'escòria.

3.- UNITAT I CRITERI D'AMIDAMENT

BIGUES, BIGUETES, CORRETGES, ENCAVALLADES, LLINDES, PILARS, TRAVES, ELEMENTS D'ANCORATGE, ELEMENTS AUXILIARS:
kg de pes calculat segons les especificacions de la DT, d'acord amb els criteris següents:
- El pes unitari per al seu càlcul ha de ser el teòric
- Per a poder utilitzar un altre valor diferent del teòric, cal l'acceptació expressa de la DF. Aquest criteri inclou les pèrdues de material corresponents a retalls.

4.- NORMATIVA DE COMPLIMENT OBLIGATORI

OBRES D'EDIFICACIÓ:
Real Decreto 470/2021, de 29 de junio, por el que se aprueba el Código Estructural.
Real Decreto 314/2006, de 17 de marzo, por el que se aprueba el Código Técnico de la Edificación Parte 2. Documento Básico de Acero DB-SE-A.
* UNE-ENV 1090-1:1997 Ejecución de estructuras de acero. Parte 1: Reglas generales y reglas para edificación.
OBRES D'ENGINYERIA CIVIL:
Real Decreto 470/2021, de 29 de junio, por el que se aprueba el Código Estructural.
Orden de 6 de febrero de 1976 por la que se aprueba el Pliego de Prescripciones Técnicas Generales para Obras de Carreteras y Puentes (PG-3).

5.- CONDICIONS DE CONTROL D'EXECUCIÓ I DE L'OBRA ACABADA

CONTROL D'EXECUCIÓ. OPERACIONS DE CONTROL:
Abans de l'inici de l'execució, la DF verificarà que existeix un programa de control desenvolupat pel constructor, tant per als productes com per a l'execució.
Previ al subministrament, el constructor presentarà a la DF la següent documentació:
- creditació que el procés de muntatge al taller dels elements de l'estructura posseeix distintiu de qualitat reconegut.
- Acreditació que els productes d'acer posseeixen distintiu de qualitat reconegut.
- En processos de soldadura, certificats d'homologació dels soldadors segons UNE-EN 2871 i del procés de soldadura segons UNE-EN ISO 15614-1.
La DF comprovarà que els productes d'acer subministrats pel taller a l'obra, s'acompanyen de la seva fulla de subministrament, en cas que no es pugui realitzar la traçabilitat de la mateixa, aquesta serà rebutjada.
Prèvi a l'execució es fabricaran per a cada element i cada material a tallar, com a mínim quatre provetes, per part del control extern de l'entitat de control.
Es comprovarà que les dimensions dels elements elaborats al taller son les mateixes que les dels plànols de taller , considerant-se les toleràncies al plec de condicions.

Amb anterioritat a la fabricació, el constructor proposarà la seqüència d'armat i soldadura, aquesta haurà de ser aprovada per la DF.
Es marcaran les peces amb pintura segons plànols de taller, per identificar-les durant el muntatge al taller i a l'obra.
L'autocontrol del procés de muntatge inclourà com a mínim:
-Identificació del elements.
-Situació dels eixos de simetria.
-Situació de les zones de suport contigües.
-Paral·lelisme d'ales i platabandes.
-Perpendicularitat d'ales i ànimes.
-Abonyegament, rectitud i planor d'ales i ànimes.
-Contrafletxes.
La freqüència de comprovació serà del 100% per elements principals i del 25% per a elements secundaris.
La DF comprovarà amb antelació al muntatge la correspondència entre el projecte i els elements elaborats al taller, i la documentació del subministrament.
El constructor elaborarà la documentació corresponent al muntatge, aquesta serà aprovada per la DF, i com a mínim inclourà:
-Memòria de muntatge.
-Plànols de muntatge.
-Programa d'inspecció.
Es comprovarà la conformitat de totes les operacions de muntatge, especialment:
-L'ordre de cada operació.
-Eines utilitzades.
-Qualificació del personal.
-Traçabilitat del sistema.
UNIONS SOLDADES:
Els soldadors hauran d'estar en disposició de la qualificació adient conforme a l'apartat 94.4.2 del CODI ESTRUCTURAL.
Cada soldador identificarà el seu treball amb marques personals no transferibles.
La soldadura es realitzarà segons l'apartat 94.4.1 del CODI ESTRUCTURAL, el constructor realitzarà el assajos i probes necessàries per establir el mètode de soldadura més adient.
Abans de realitzar la soldadura, es farà una inspecció de les peces a unir segons l'UNE-EN iso 17637.
Les inspeccions de les soldadures les realitzarà un inspector de soldadura de nivell 2 o persona autoritzada per la DF.
UNIONS CARGOLADES:
Es comprovaran .els parells de serratge aplicats als cargols.
En el cas de cargols pretesats es comprovarà que l'esforç aplicat és superior al mínim establert.
CONTROL D'EXECUCIÓ. CRITERIS DE PRESA DE MOSTRES:
Els controls s'han de fer segons les indicacions de la DF.
La mesura de les longituds es farà amb regla o cinta metàl·lica, d'exactitud no menor de 0,1 mm en cada metre, i no menor que 0,1 per mil en longituds majors.
La mesura de les fletxes de les barres es realitzarà per comparació entre la directriu del perfil i la línia recta definida entre les seccions extremes materialitzada amb un filferro tesat.
UNIONS SOLDADES:
La DF determinarà les soldadures que han de ser objecte d'anàlisi.
Els percentatges indicats poden ser variats, segons criteris de la DF, en funció dels resultats de la inspecció visual realitzada i dels anàlisis anteriors.
UNIONS CARGOLADES:
La DF determinarà les unions que han de ser objecte d'anàlisi.
CONTROL D'EXECUCIÓ. INTERPRETACIÓ DE RESULTATS I ACTUACIONS EN CAS D'INCOMPLIMENT:
El taller de fabricació ha de disposar d'un control dimensional adequat.
Quan es sobrepassi alguna de les toleràncies especificades en algun control, es corregirà la implantació en obra. A més a més, s'augmentarà el control, en l'apartat incomplet, fins a un 20% d'unitats. Si encara es troben irregularitats, es faran les oportunes correccions i/o rebuigs i es farà el control sobre el 100 % de les unitats amb les oportunes actuacions segons el resultat.
UNIONS SOLDADES:
La qualificació dels defectes observats en les inspeccions visuals i en les realitzades per mètodes no destructius, es farà d'acord amb les especificacions fixades al Plec de Condicions Particulars de l'obra.
CONTROL DE L'OBRA ACABADA. OPERACIONS DE CONTROL:
Inspecció visual de la unitat acabada.
En l'estructura acabada han de realitzar-se, les comprovacions i proves de servei previstes en projecte i/o ordenades per DF conjuntament amb les exigides per la normativa vigent.
UNIONS SOLDADES:
En l'estructura acabada han de realitzar-se, les comprovacions i proves de servei previstes en projecte i/o ordenades per DF conjuntament amb les exigides per la normativa vigent.
Es controlaran tots els cordons de soldadura.
Les soldadures que durant el procés de fabricació resultin inaccessibles, seran inspeccionades amb

anterioritat.
A l'autocontrol de les soldadures es comprovarà com a mínim:
-Inspecció visual de tots els cordons.
-Comprovacions mitjançant assajos no destructius.
Es realitzaran els següents assajos no destructius segons la norma EN12062
-Líquids penetrants(LP) segons UNE-EN 1289.
-Partícules magnètiques(PM),segons UNE-EN 1290.
-Ultrasons(US), segons UNE-EN 1714.
-Radiografies(RX), segons UNE-EN 12517.
A tots els punt a on existeixin creuament de cordons de soldadura es realitzarà una radiografia addicional
Es realitzarà una inspecció mitjançant partícules magnètiques o líquids penetrants d'un 15% del total de la longitud de les soldadures en angle.
Es realitzarà una inspecció radiogràfica i ultrasònica de les soldadures a topar en planxes i unions en T quan aquestes siguin a topar.
Els criteris d'acceptació de les soldadures es basaran en l'UNE-EN ISO 5817.
UNIONS CARGOLADES:
La freqüència de comprovació serà del 100% per elements principals com bigues, i del 25% per a elements secundaris com rigiditzadors.
CONTROL DE L'OBRA ACABADA. CRITERIS DE PRESA DE MOSTRES:
Els controls s'han de fer segons les indicacions de la DF.
CONTROL DE L'OBRA ACABADA. INTERPRETACIÓ DE RESULTATS I ACTUACIONS EN CAS D'INCOMPLIMENT:
Correcció per part del contractista de les irregularitats observades.
UNIONS SOLDADES:
No s'acceptaran soldadures que no compleixin amb les especificacions.
No s'acceptaran unions soldades que no compleixin amb els assaigs no destructius.
No s'acceptaran soldadures realitzades per soldadors no qualificats

---

P6 TANCAMENTS I DIVISÒRIES

P6A REIXATS I TANQUES LLEUGERES

P6A3- REIXAT DE PANELLS DE MALLA D'ACER, COL·LOCAT

0.- ELEMENTS QUE CONTEMPLA EL PLEC

P6A3-FA4U.

1.- DEFINICIÓ I CONDICIONS DE LES PARTIDES D'OBRA EXECUTADES
Col·locació de reixat de malla d'acer i de la porta formada per perfils metàl·lics i malla electrosoldada.
S'han considerat les unitats d'obra següents:
- Reixat amb bastidor o sense i malla electrosoldada, malla ondulada o entramat metàl·lic
S'han considerat les formes de col·locació del reixat següents:
- Amb pals de tub col·locats sobre daus de formigó
- Ancorat a l'obra
- Amb platines i fixat mecànicament a l'obra
L'execució de la unitat d'obra inclou les operacions següents:
Reixat:
- Replanteig
- Col·locació dels muntants sobre daus de formigó, ancorats a l'obra o sobre platines
- Col·locació dels elements que formen el reixat
REIXAT
La tanca ha de quedar ben fixada al suport. Ha d'estar aplomada i amb els angles i els nivells previstos.
Els muntants han de quedar verticals, independentment del pendent del terreny.
Quan ha d'anar col·locada sobre daus de formigó, els suports s'han d'ancorar a aquestes bases que no han de quedar visibles.
La llargària de l'ancoratge dels suports ha de ser l'especificada a la DT.
Toleràncies d'execució:
- Distància entre suports: - Reixa amb malla de torsió senzilla: ± 20 mm - Reixa amb

bastidor de 2x1,8 m: ± 2 mm - Reixa amb bastidor de 2,5x1,5 m; 2,65x1,5 m o 2,65x1,8 m: ± 5 mm
- Replanteig: ± 10 mm
- Nivell: ± 5 mm
- Aplomat: ± 5 mm
2.- CONDICIONS DEL PROCÉS D'EXECUCIÓ
REIXAT
Durant tot el procés constructiu, s'ha de garantir la protecció contra les empentes i els impactes per mitjà d'ancoratges i s'ha de mantenir l'aplomat amb l'ajuda d'elements auxiliars.
3.- UNITAT I CRITERI D'AMIDAMENT
REIXAT
m de llargària amidada segons les especificacions de la DT.
4.- NORMATIVA DE COMPLIMENT OBLIGATORI
No hi ha normativa de compliment obligatori.
5.- CONDICIONS DE CONTROL D'EXECUCIÓ I DE L'OBRA ACABADA
CONTROL D'EXECUCIÓ. OPERACIONS DE CONTROL:
Els punts de control més destacables són els següents:
- Comprovació topogràfica de la situació de la tanca.
- Inspecció visual de l'estat general de la tanca.
- Comprovació manual de la resistència d'arrencada en un 10 % dels suports. Es tracta de moure manualment el suport sense observar desplaçaments a la base de fonamentació.
CONTROL D'EXECUCIÓ. CRITERIS DE PRESA DE MOSTRES:
Els controls es realitzaran segons les indicacions de la DF. Els controls es fonamenten en l'inspecció visual i per tant, en l'experiència de l'inspector en aquest tipus de control.
CONTROL D'EXECUCIÓ. INTERPRETACIÓ DE RESULTATS I ACTUACIONS EN CAS D'INCOMPLIMENT:
Els tancaments amb malla hauran d'ajustar-se a les especificacions del plec, tant en el que fa referència a la malla pròpiament dita com en els elements auxiliars (suports i accessoris).
Correcció per part del contractista de les irregularitats observades en els suports de la tanca.
En cas d'observar deficiències, s'ampliarà el control, en primer lloc fins a un 20 % dels suports, i en cas de mantenir-se les irregularitats, es passarà a realitzar control sobre el 100 % de les unitats.
CONTROL DE L'OBRA ACABADA. OPERACIONS DE CONTROL:
Inspecció visual de la unitat acabada.
CONTROL DE L'OBRA ACABADA. CRITERIS DE PRESA DE MOSTRES:
En la unitat acabada han de realitzar-se, les comprovacions i probes de servei previstes en projecte i/o ordenades per DF conjuntament amb les exigides per la normativa vigent.
CONTROL DE L'OBRA ACABADA. INTERPRETACIÓ DE RESULTATS I ACTUACIONS EN CAS D'INCOMPLIMENT:
Correcció per part del contractista de les irregularitats observades.

P9 FERMS I PAVIMENTS

P93 BASES, SOLERES I RECRESCUDES

P931- BASE DE FORMIGÓ

0.- ELEMENTS QUE CONTEMPLA EL PLEC

P931-126AH.

1.- DEFINICIÓ I CONDICIONS DE LES PARTIDES D'OBRA EXECUTADES
Formació de subbase o base de formigó per a suport de paviment.
Es considera estesa i vibració manual la col·locació del formigó amb regle vibratori, i estesa i vibració mecànica la col·locació del formigó amb estenedora.
En actuacions de reparació, s'han considerat els graus de dificultat següents:
- Grau de dificultat associat a la mobilitat en l'actuació: - Sense dificultat de mobilitat: actuacions en què hi ha una interferència pròpia de l'entorn on es desenvolupen. - Amb dificultat de mobilitat: actuacions en entorns amb dificultat de mobilitat i/o amb el material aplegat lluny de la zona de treball: - Actuacions amb dificultat d'accessibilitat, per la poca mobilitat de la maquinària, per l'elevada presència de guals particulars i passos de vianants, per la impossibilitat d'ubicar una plataforma de treball lateral, per la impossibilitat d'ocupació de la calçada per fer l'aplec de materials que impliqui fer l'actuació per fases per tal de mantenir el

pas de vianants i/o per estar en una zona amb tràfic rodat important - Actuacions en les què els materials estan aplegats lluny de la zona de treball per manca d'espai en la proximitat d'on s'executen les tasques.
- Grau de dificultat associat a l'àmbit de l'actuació en funció de l'amplària de la vorera, calçada o plataforma única
- Grau de dificultat associat a la presència d'elements externs a l'actuació: - Sense afectació per serveis o elements de mobiliari urbà: actuacions sense serveis (canalitzacions d'aigua, semàfors, enllumenat, etc.) ni elements urbans de grans dimensions (marquesines, mòduls d'aparcament de bicicletes, etc.) que interfereixin (o que puguin interferir) en les tasques - Amb afectació per serveis o elements de mobiliari urbà: actuacions amb serveis (canalitzacions d'aigua, semàfors, enllumenat, etc.) o elements urbans de grans dimensions (marquesines, mòduls d'aparcament de bicicletes, etc) que interfereixen en les tasques.
- Grau de dificultat associat a l'abast de l'actuació
L'execució de la unitat d'obra inclou les operacions següents:
- Preparació i comprovació de la superfície d'assentament
- Muntatge d'encofrats
- Col·locació d'armadures si es el cas
- Col·locació del formigó
- Execució de junts de dilatació i formigonament
- Protecció del formigó fresc i curat
- Desmuntatge dels encofrats
CONDICIONS GENERALS:
La superfície acabada ha d'estar reglejada.
No ha de tenir esquerdes ni discontinuïtats.
Ha de formar una superfície plana amb una textura uniforme i s'ha d'ajustar a les alineacions i a les rasants previstes.
Ha de tenir junts de dilatació fets a distàncies no superiors a 25 m; han de ser de 2 cm d'amplària i han d'estar plens d'un material flexible.
Els junts de formigonat han de ser de tot el gruix i s'ha de procurar de fer-los coincidir amb els junts de retracció.
La resistència característica del formigó es comprovarà d'acord amb l'article 57 del CODI ESTRUCTURAL.
Toleràncies d'execució:
- Gruix: - 15 mm
- Nivell: ± 10 mm
2.- CONDICIONS DEL PROCÉS D'EXECUCIÓ
El formigonament s'ha de fer a una temperatura ambient entre 5°C i 40°C.
S'han d'aturar els treballs quan la pluja pugui llevar la capa superficial del formigó fresc.
S'ha de vibrar fins aconseguir una massa compacta i sense que es produeixin segregacions.
Durant l'adormiment i fins que s'aconsegueixi el 70% de la resistència prevista, s'ha de mantenir humida la superfície del formigó amb els mitjans necessaris segons el tipus de ciment utilitzat i les condicions climatològiques del lloc.
Aquest procés ha de durar com a mínim:
- 15 dies en temps calorós i sec
- 7 dies en temps humit
La capa no s'ha de trepitjar durant les 24 h següents a la seva formació.
3.- UNITAT I CRITERI D'AMIDAMENT
m3 de volum amidat segons les especificacions de la DT si no s'indica el gruix.
m2 de superfície amidat segons les especificacions de la DT si s'indica el gruix.
4.- NORMATIVA DE COMPLIMENT OBLIGATORI
Real Decreto 470/2021, de 29 de junio, por el que se aprueba el Código Estructural.

P9 FERMS I PAVIMENTS

P9P PAVIMENTS SINTÈTICS I DE LINÒLEUM

P9PC- PAVIMENT AMB GESPA SINTÈTICA

0.- ELEMENTS QUE CONTEMPLA EL PLEC

P9PC-6SWX.

1.- DEFINICIÓ I CONDICIONS DE LES PARTIDES D'OBRA EXECUTADES
Paviment amb gespa sintètica, col·locat sobre cinta adhesiva amb adhesiu de poliuretà.
L'execució de la unitat d'obra inclou les operacions següents:
- Preparació i comprovació de la superfície d'assentament
- Estesa i preparació dels rotlles de gespa sintètica (ajustaments, retalls, etc)
- Pegat a testa dels juntd d'unió amb cinta adhesiva i adhesiu de poliuretà
- Estesa d'una capa de sorra de sílice sobre el paviment
- Raspallat de la sorra
- Neteja del paviment amb aigua
CONDICIONS GENERALS:
El revestiment no ha d'estar esfilagarsat, no ha de tenir taques d'adhesiu ni d'altres defectes superficials.
Ha d'estar ben assentat sobre el suport i ha de formar una superfície plana i llisa de textura uniforme.
No hi ha d'haver bosses ni ressalts entre les tires.
S'han de respectar els junts propis del suport.
Els junts entre les tires s'han de col·locar a tocar.
Tot el pèl ha d'estar col·locat en la mateixa direcció.
Toleràncies d'execució:
- Nivell: ± 5 mm
- Planor: ± 5 mm/2 m
2.- CONDICIONS DEL PROCÉS D'EXECUCIÓ
No s'ha de treballar amb pluja, neu o vent superior als 60 km/h.
La col·locació s'ha de realitzar a temperatura adequada per a la manipulació de l'adhesiu.
El suport ha d'estar net, sense irregularitats que puguin perforar el revestiment, i ha de complir les condicions de planor i nivell que s'exigeixin al revestiment acabat.
El paviment no ha de quedar adherit a la superfície a revestir en cap punt.
L'adhesiu s'ha d'aplicar amb espàtula dentada. El seu ús ha de respondre a les instruccions del fabricant.
Un cop col·locat el paviment s'han de netejar les taques de l'adhesiu.
El paviment no s'ha de trepitjar durant les 5 h següents a la seva col·locació.
El raspallat de la capa de sorra de sílice s'ha de fer en direcció contrària al pèl i fins que quedi una capa de gruix homogeni.
3.- UNITAT I CRITERI D'AMIDAMENT
m2 de superfície amidada segons les especificacions de la DT.
No inclou la capa de drenatge de grava i sorra, la malla geotèxtil de protecció, i la seva col·locació.
4.- NORMATIVA DE COMPLIMENT OBLIGATORI
No hi ha normativa de compliment obligatori.

P9 FERMS I PAVIMENTS

P9Z ELEMENTS ESPECIALS PER A PAVIMENTS

P9Z3- ARMADURA PER A PAVIMENTS, EN MALLA

0.- ELEMENTS QUE CONTEMPLA EL PLEC

P9Z3-DP58.

1.- DEFINICIÓ I CONDICIONS DE LES PARTIDES D'OBRA EXECUTADES
Muntatge i col·locació de l'armadura formada per barres corrugades, malla electrosoldada o conjunt de barres i/o malles d'acer, en formació d'armadura passiva d'elements estructurals de formigó, a l'excavació, a l'encofrat o ancorades a elements de formigó existents, o soldades a perfils d'acer.
S'han considerat les armadures per als elements següents:
- Paviments de formigó
L'execució de la unitat d'obra inclou les operacions següents:
- Preparació de la zona de treball
- Tallat i doblegat de l'armadura
- Neteja de les armadures
- Neteja del fons de l'encofrat

- Col·locació dels separadors
- Muntatge i col·locació de l'armadura
- Subjecció dels elements que formen l'armadura
- Subjecció de l'armadura a l'encofrat

CONDICIONS GENERALS:
Per a l'elaboració, manipulació i muntatge de les armadures s'ha de seguir les indicacions del CODI ESTRUCTURAL i l'UNE 36831.
Els diàmetres, la forma, les dimensions i la disposició de les armadures han de ser les que s'especifiquen a la DT. El nombre de barres no ha de ser mai inferior a l'especificat a la DT.
Les barres no han de tenir defectes superficials ni esquerdes.
Les armadures han de ser netes, no han de tenir òxid no adherent, pintura, greix ni d'altres substàncies que puguin perjudicar a l'acer, al formigó o a l'adherència entre ells.
La disposició de les armadures ha de permetre un formigonament correcte de la peça, de manera que totes les barres quedin recobertes de formigó.
En barres situades per capes, la separació entre elles ha de permetre el pas d'un vibrador intern.
La secció equivalent de les barres de l'armadura no ha de ser inferior al 95,5% de la secció nominal.
Els empalmaments entre barres han de garantir la transmissió de forces d'una barra a la següent, sense que es produeixin lesions en el formigó proper a la zona d'empalmament.
No hi ha d'haver més empalmaments dels que consten a la DT o autoritzi la DF.
Els empalmaments han de quedar allunyats de les zones on l'armadura treballa a la màxima càrrega.
Els empalmaments es poden realitzar per solapa o per soldadura.
Per a realitzar un altre tipus d'empalmament es requerirà disposar d'assaigs que demostrin que garanteixen de forma permanent una resistència a la ruptura no inferior a la de la menor de les dues barres que s'uneixen i que el moviment relatiu entre elles no sigui superior a 0,1 mm.
L'armat de la ferralla s'ha de realitzar mitjançant lligat amb filferro o per aplicació de soldadura no resistent. La disposició dels punts de lligat ha de complir l'especificat en l'apartat 49.4.3.1 del CODI ESTRUCTURAL.
La soldadura no resistent, ha de complir l'especificat en l'article 49.4.3.2 del CODI ESTRUCTURAL, seguint els procediments establerts en la UNE 36832.
La realització dels empalmaments pel que fa al procediment, la disposició dins la peça, la llargària dels solapaments i la posició dels diferents empalmaments en barres properes, ha de seguir les prescripcions del CODI ESTRUCTURAL a l'article 49.5.2.
A les solapes no s'han de disposar ganxos ni potes.
L'empalmament per soldadura s'ha de fer seguint les prescripcions de l'article 49.5.2.5 del CODI ESTRUCTURAL amb els procediments descrits en la UNE 36832.
No es poden disposar empalmaments per soldadura a les zones de forta curvatura de l'armadura.
Queda prohibida la soldadura d'armadures galvanitzades o amb recobriments epoxídics.
Els empalmaments mitjançant dispositius mecànics d'unió, s'han de realitzar segons les especificacions de la DT i les indicacions del fabricant, en qualsevol cas, s'ha de complir l'especificat en l'article 49.5.2.6 del CODI ESTRUCTURAL.
Les armadures han d'estar subjectades entre elles i a l'encofrat de manera que mantinguin la seva posició durant l'abocada i la compactació del formigó.
Les armadures d'espera han d'estar subjectades a l'engraellat dels fonaments.
Quan és necessari recobriments superiors a 50 mm, s'ha de col·locar una malla de repartiment en mig d'aquest gruix, en la zona de tracció, segons s'especifica a l'article 44.2.1.1 del CODI ESTRUCTURAL, excepte en el cas d'elements que hagin de quedar soterrats.
La DF ha d'aprovar la col·locació de les armadures abans de començar el formigonament.
Per a qualsevol classe d'armadures passives, inclosos els estreps, el recobriment no ha de ser inferior, en cap punt, als valors determinats en la taula de l'apartat 44 del CODI ESTRUCTURAL, en funció de la classe d'exposició ambiental a que es sotmetrà el formigó armat, segons l'article 27.1 del CODI ESTRUCTURAL.
Els sistemes auxiliars per a l'armat de la peça formats per barres o filferros, encara que no formen part de l'armadura, han de complir els recobriments mínims, a efectes de garantir la durabilitat de la peça.
Distància lliure armadura parament: >= D màxim, >= 0,80 granulat màxim
(on: D diàmetre armadura principal o diàmetre equivalent)
Distància lliure barra doblegada - parament: >= 2 D
La realització dels ancoratges de les barres al formigó, pel que fa a la forma, posició dins la peça i llargària de les barres ha de seguir les prescripcions del CODI ESTRUCTURAL a l'article 49.5.1.
Toleràncies d'execució:
- Llargària solapa: - 0 mm, + 50 mm
- Llargària d'ancoratge i solapa: -0,05L (<= 50 mm, mínim 12 mm), + 0,10 L (<=50 mm)
- Posició: - En series de barres paral·leles: ± 50 mm - En estreps i cèrcols: ± b/12 mm
(on b es el costat menor de la secció de l'element)
Les toleràncies en el recobriment i la posició de les armadures han de complir l'especificat a l'UNE 36831.
MALLA ELECTROSOLDADA:
El empalmament per solapa de malles electrosoldades ha de complir l'especificat en l'article 49.5.2.4 del CODI ESTRUCTURAL.

Llargària de la solapa en malles acoblades: a x Lb neta:
(on: a es el coeficient de la taula 49.5.2.2 del CODI ESTRUCTURAL; Lb neta valor de l'apartat 49.5.1.4 del CODI ESTRUCTURAL)
- Ha de complir, com a mínim: >= 15 D, >= 20 cm

Llargària de la solapa en malles superposades:
- Separació entre elements solapats (longitudinal i transversal) > 10 D: 1,7 Lb
- Separació entre elements solapats (longitudinal i transversal) <= 10 D: 2,4 Lb

2.- CONDICIONS DEL PROCÉS D'EXECUCIÓ
CONDICIONS GENERALS:
El doblegat de les armadures s'ha de fer a temperatura ambient, mitjançant doblegadores mecàniques i a velocitat constant, amb l'ajut de mandrí, de manera que es garanteixi una curvatura constant en tota la zona.
No s'han d'adreçar colzes excepte si es pot verificar que no es faran malbé.
S'han de col·locar separadors per a garantir el recobriment mínim i no han de produir fissures ni filtracions al formigó. La disposició dels separadors ha de complir l'especificat en la taula 49.8.2 del CODI ESTRUCTURAL.
Els separadors han d'estar expressament dissenyats per a aquesta finalitat i han de complir l'especificat en l'article 43.4.2 del CODI ESTRUCTURAL. Es prohibeix l'ús de fusta o qualsevol material residual de construcció (maó, formigó, etc.). Si han de quedar vistos, no poden ser metàl·lics.
En cas de realitzar soldadures s'han de seguir les disposicions de la norma UNE 36832 i les han d'executar operaris qualificats d'acord amb la normativa vigent.
3.- UNITAT I CRITERI D'AMIDAMENT
MALLA ELECTROSOLDADA:
m2 de superfície amidada segons les especificacions de la DT.
Aquest criteri inclou les pèrdues i increments de material corresponents a retalls i empalmaments.
4.- NORMATIVA DE COMPLIMENT OBLIGATORI
NORMATIVA GENERAL:
Documento Básico de Seguridad estructural DB-SE, parte II del CTE, aprobado por el Real Decreto 314/2006.
Real Decreto 470/2021, de 29 de junio, por el que se aprueba el Código Estructural.
5.- CONDICIONS DE CONTROL D'EXECUCIÓ I DE L'OBRA ACABADA
OPERACIONS DE CONTROL:
Els punts de control més destacables són els següents:
- Recepció i aprovació del informe d'especejament per part del contractista.
- Inspecció abans del formigonat de totes les unitats d'obra estructurals amb observació dels següents punts: - Tipus, diàmetre, longitud i disposició de les barres i malles col·locades.
- Rectitud. - Lligams entre les barres. - Rigidesa del conjunt. - Netedat dels elements.

CRITERIS DE PRESA DE MOSTRES:
Bàsicament el control de l'execució està confiat a la inspecció visual de les persones que l'exerceixen, amb la qual cosa el seu bon sentit, coneixements tècnics i experiència son fonamentals per aconseguir el nivell de qualitat previst.
INTERPRETACIÓ DE RESULTATS I ACTUACIONS EN CAS D'INCOMPLIMENT:
Desautorització del formigonat fins que no es prenguin les mesures de correcció adequades.

PC ENVIDRAMENTS

PC1 VIDRES PLANS

PC1I- VIDRE LLUNA, COL·LOCAT

0.- ELEMENTS QUE CONTEMPLA EL PLEC

PC1I-5CL7.

1.- DEFINICIÓ I CONDICIONS DE LES PARTIDES D'OBRA EXECUTADES
Envidrat amb vidre, allotjat en galzes sobre fusta, acer, alumini o PVC o entregat directament sobre buit d'obra, o millora acústica de balconera substituint els vidres antics per vidre laminat.
S'han considerat els tipus següents:
- Vidre lluna trempat o no

S'han considerat les formes de col·locació següents:
- Col·locació a l'anglesa.
- Col·locació amb llistó de vidre
- Col·locació amb perfils conformats de neoprè
- Col·locació amb màstic sobre buit d'obra
L'execució de la unitat d'obra inclou les operacions següents:
Col·locació a l'anglesa:
- Neteja dels perfils de suport
- Aplicació d'una primera capa de màstic en el perímetre
- Col·locació de la fulla de vidre en el bastiment
- Fixació del vidre al bastiment
- Aplicació d'un cordó de màstic omplint l'espai entre el vidre i el galze
- Allisat del màstic i neteja final
Col·locació amb llistó de vidre:
- Neteja dels perfils de suport
- Aplicació d'una primera capa de màstic en el perímetre
- Col·locació de les falques de recolzament
- Col·locació de la fulla de vidre en el bastiment
- Aplicació d'un cordó de màstic omplint l'espai entre el vidre i el galze
- Col·locació del llistó perimetral
- Allisat del màstic i neteja final
Col·locació amb perfils conformats de neoprè:
- Neteja dels perfils de suport
- Col·locació del perfil conformat en el perímetre de la fulla de vidre
- Col·locació de la fulla de vidre en el bastiment
Col·locació amb màstic sobre buit d'obra:
- Neteja i preparació del suport
- Aplicació d'una primera capa de màstic en el perímetre del buit d'obra
- Col·locació de la fulla de vidre en el bastiment
- Fixació del vidre al buit d'obra
- Aplicació d'un cordó de màstic omplint l'espai entre el vidre i el buit d'obra
- Allisat del màstic i neteja final
CONDICIONS GENERALS:
Ha d'estar col·locat de manera que no quedi sotmès als esforços produïts per contraccions, dilatacions o deformacions del suport.
Ha de quedar ben fixat en el seu emplaçament.
No ha d'estar en contacte amb d'altres vidres, ni amb formigó o metalls.
Tots els materials utilitzats han de ser compatibles entre ells.
El conjunt ha de ser totalment estanc.
Quan el vidre és reflector, la superfície reflectora ha d'anar col·locada a l'exterior.
Si són exteriors, s'han de col·locar sobre tancaments amb orificis de drenatge.
Fletxa del tancament: <= 1/300 l
Alçària del galze i franquícia perimetral:
- Vidre laminar o simple:

Gruix vidre (mm)	Semiperímetre vidre (m)	Alçària del galze (mm)	Franquícia perimetral (mm)
<= 10	<= 0,8	10 ± 1,0	2 ± 0,5
	0,8 - 3	12 ± 1,0	3 ± 0,5
	3 - 5	16 ± 1,5	4 ± 0,5
	5 - 7	20 ± 2,0	5 ± 0,5
	> 7	25 ± 2,5	6 ± 1,0
> 10	<= 0,8	16 ± 1,5	5 ± 0,5
	0,8 - 3	16 ± 1,5	5 ± 0,5
	3 - 5	18 ± 1,5	5 ± 0,5
	5 - 7	20 ± 2,0	5 ± 0,5
	> 7	25 ± 2,5	6 ± 1,0

Franquícia lateral i amplària del galze:

Semiperímetre vidre (m)	Franquícia lateral (mm)	Amplària galze Gruix vidre + (2 x Franquícia lateral) (mm)
<= 4	3	Gruix vidre + 6
> 4	5	Gruix vidre + 10

En el cas de la col·locació amb perfils conformats de neoprè, la franquícia pot reduir-se fins a 2 mm.
Toleràncies d'execució:
- Franquícia lateral i amplària del galze:
- Vidre simple:

Gruix vidre (mm)	Semiperímetre vidre (m)	Franquícia lateral (mm)	Amplària galze (mm)
3 - 8	<= 4	± 0,5	± 1,0
9 - 11			± 1,5
3	> 4	± 0,5	± 1,0
4 - 8			± 1,5
9 - 11			± 2,0

Les toleràncies de la franquícia lateral són per als vidres col·locats a l'anglesa o amb llistó de vidre.
VIDRE TREMPAT:
El vidre ha de portar totes les manufactures necessàries per a la seva posada a l'obra i no s'admet cap manufactura posterior.
Les peces metàl·liques de fixació han de portar una làmina de neoprè entre el vidre i el metall.
COL·LOCACIÓ AMB RIBET:
Ha de recolzar sobre falques de materials elastòmers o de fusta tractada, col·locades als extrems de la fusteria i a una distància d'1/10 de la seva llargària.
La llargària de les falques s'ha de determinar d'acord amb el tipus de material i la superfície del vidre.
El gruix de les falques ha d'estar en relació amb la franquícia lateral i perimetral.
S'ha de fer un segellat continu que garanteixi l'estanquitat a l'aigua i al pas de l'aire.
Amplària de les falques:
- Vidre simple:

Gruix vidre (mm)	Amplària falques (mm)	Toleràncies (mm)
3-4	7	± 0,5
4-5	8	± 0,5
6	9	± 0,5
8	11	± 1,0
10	13	± 1,0
9/11	14	± 1,0

COL·LOCACIÓ A L'ANGLESA O AMB MÀSTIC:
L'espai entre el vidre i el galze s'ha de reblir amb màstic compatible i ha de quedar enrasat en tot el seu perímetre.
COL·LOCACIÓ AMB PERFILS CONFORMATS DE NEOPRÈ:
El perfil conformat de neoprè ha de tenir una pressió constant en tota la seva llargària.
2.- CONDICIONS DEL PROCÉS D'EXECUCIÓ
S'han de suspendre els treballs de col·locació quan la velocitat del vent superi els 50 km/h i la temperatura sigui inferior a 0°C.
La posada a l'obra no ha d'alterar les característiques de l'element.
3.- UNITAT I CRITERI D'AMIDAMENT
ENVIDRAT:
m2 de superfície amidada segons les especificacions de la DT.
S'han de considerar les respectives dimensions segons els criteris següents, cal prendre el múltiple immediat superior en cas que la dimensió no ho sigui:
VIDRE TREMPAT:
- Llargària i amplària: Múltiples de 3 cm
- Unitats amb superfície < 0,15 m2: 0,15 m2 per unitat
VIDRE LLUNA:
- Llargària i amplària: Múltiples de 3 cm
4.- NORMATIVA DE COMPLIMENT OBLIGATORI
COL·LOCACIÓ AMB LLISTÓ DE VIDRE O AMB PERFILS CONFORMATS DE NEOPRÈ:
* UNE 85222:1985 Ventanas. Acristalamiento y métodos de montaje.
COL·LOCACIÓ A L'ANGLESA O AMB MÀSTIC:
No hi ha normativa de compliment obligatori.

5.- CONDICIONS DE CONTROL D'EXECUCIÓ I DE L'OBRA ACABADA
CONTROL D'EXECUCIÓ. OPERACIONS DE CONTROL:
Els punts de control més destacables són els següents:
- Inspecció visual del material abans de la seva col·locació, rebutjant les peces malmeses
- Neteja dels perfils de suport.
- Inspecció visual del procediment d'execució, d'acord a les condicions del plec i al procediment adoptat
CONTROL DE L'OBRA ACABADA. OPERACIONS DE CONTROL:
Els punts de control més destacables són els següents:
- Inspecció visual de la unitat acabada. Proves finals d'estanquitat
CRITERIS DE PRESA DE MOSTRES:
Els controls s'han de fer segons les indicacions de la DF.
INTERPRETACIÓ DE RESULTATS I ACTUACIONS EN CAS D'INCOMPLIMENT:
Correcció per part del contractista de les irregularitats observades.
No s'ha de permetre la continuació dels treballs fins que no estiguin solucionats els defectes d'execució.

PD INSTAL·LACIONS D'EVACUACIÓ, CANALITZACIÓ I VENTILACIÓ ESTÀTICA

PDK2- Familia DK2-

PDK2-VL6R - Pericó de registre de fàbrica de maó de 55x55x70 cm, per a instal·lacions de serveis, amb parets de 15 cm de gruix de maó calat de 290x140x100 mm, arrebossada i lliscada interiorment amb morter mixt amb una proporció en volum 1:2:10, sobre solera de maó calat de 100 mm de gruix i reblert lateral amb terra de la mateixa excavació

PF TUBS I ACCESSORIS PER A GASOS I FLUIDS

PFA TUBS I ACCESSORIS DE PVC

PFA8- Familia FA8-

0.- ELEMENTS QUE CONTEMPLA EL PLEC

PFA8-11ZWU,PFA8-1271V.

1.- DEFINICIÓ I CONDICIONS DE LES PARTIDES D'OBRA EXECUTADES
Canalitzacions amb tub de poli (clorur de vinil) no plastificat PVC o C-PVC, per a transport i distribució de fluids a pressió i col·locació d'accessoris en canalitzacions per a soterrar, col·locats superficialment o al fons de la rasa.
S'han considerat els graus de dificultat de muntatge per als tubs, següents:
- Grau mitjà, que correspon a una xarxa equilibrada en trams lineals i amb accessoris (distribucions d'aigua, gas, calefacció, etc.)
- Sense especificació del grau de dificultat que correspon a una xarxa on es poden donar trams lineals, equilibrats i amb predomini d'accessoris indistintament al llarg del seu recorregut (instal·lacions d'obres d'enginyeria civil, etc.)
S'han considerat els tipus d'unió següents:
- Unió encolada
- Unió elàstica amb anella elastomèrica d'estanquitat
L'execució de la unitat d'obra inclou les operacions següents:
- Comprovació i preparació del pla de suport (en canalitzacions per soterrar)
- Replanteig de la conducció
- Col·locació de l'element en la seva posició definitiva
- Execució de totes les unions necessàries
- Neteja de la canonada
- Retirada de l'obra de retalls de tubs, materials per a junts, etc.

No s'inclou, en les instal·lacions sense especificació del grau de dificultat, la col·locació d'accessoris. La variació del grau de dificultat en els diferents trams de la xarxa no permet fixar la repercussió d'accessoris; per això, la seva col·locació es considera una unitat d'obra diferent.
CONDICIONS GENERALS:
La posició ha de ser la reflectida a la DT o, en el seu defecte, la indicada per la DF.
Els junts han de ser estancs a la pressió de prova, han de resistir els esforços mecànics i no han de produir alteracions apreciables en el règim hidràulic de la canonada.
Totes les unions, canvis de direcció i sortides de ramals s'han de fer per mitjà d'accessoris del material del tub, emmotllats per injecció i normalitzats. Les unions s'han de fer encolades amb adhesiu normalitzat, o bé, amb junt elàstic; segons correspongui al tipus d'unió definit per a la instal·lació.
El pas a través d'elements estructurals s'ha de fer amb passamurs i l'espai que quedi s'ha d'omplir amb material elàstic. Els passamurs han de sobresortir >= 3 mm del parament. Dins del passamurs no hi pot quedar cap accessori.
La superfície del tub o del calorifugant, si n'hi ha d'haver, ha d'estar a >= 300 mm de qualsevol conductor elèctric i s'ha de procurar que passi per sota.
COL·LOCACIÓ SUPERFICIAL:
Els tubs han de ser accessibles. Les canonades s'han d'estendre perpendicularment o paral·lelament respecte a l'estructura de l'edifici. Les horitzontals han de passar preferentment a prop del paviment o del sostre.
Sobre envans, els suports s'han de fixar amb tacs i visos, i a les parets, s'han d'encastar. Si l'abraçadora del suport és metàl·lica, entre ella i el tub s'ha d'interposar una anella elàstica.
La canonada no pot travessar xemeneies ni conductes.
Distància entre suports:
- Tubs PVC:

Diàmetre nominal (mm)	Distància entre suports (m) trams verticals	trams horitzontals
16 - 20	1,1	0,7
25 - 75	1,3	0,8
90 - 110	2	0,8
125 - 200	2	1
250 - 500	2,5	1,2

COL·LOCACIÓ SOTERRADA:
Han de quedar centrats i alineats dins de la rasa.
La fondària de la rasa ha de permetre que el tub descansi sobre un llit de sorra de riu. Pel seu damunt hi ha d'haver un reblert de terra ben piconada per tongades de 20 cm. Les primeres capes que envolten el tub cal piconar-les amb cura.
Gruix del llit de sorra: >= 10 cm
Gruix del reblert: (sense trànsit rodat): >= 50 cm
Gruix del reblert: (amb trànsit rodat): >= 80 cm
El tub s'ha de col·locar dins la rasa serpentejant lleugerament per a permetre les contraccions i dilatacions degudes a canvis de temperatura.
Per tal de contrarestar les reaccions axials que es produeixen en circular el fluid, els punts singulars (corbes, reduccions, etc.), han d'estar ancorades a daus massissos de formigó.
En cas de coincidència de canonades d'aigua potable i de sanejament, les d'aigua potable han de passar per un pla superior a les de sanejament i han d'anar separades tangencialment 100 cm.
Per damunt del tub s'ha de fer un reblert de terres compactades, que han de complir l'especificat en el seu plec de condicions.
2.- CONDICIONS DEL PROCÉS D'EXECUCIÓ
CONDICIONS GENERALS:
La descàrrega i manipulació dels elements s'ha de fer de forma que no rebin cops.
Per a fer la unió dels tubs no s'han de forçar ni deformar els extrems.
La unió entre els tubs i altres elements d'obra s'ha de fer garantint la no transmissió de càrregues, la impermeabilitat i l'adherència amb les parets.
Cada cop que s'interromp el muntatge, cal tapar els extrems oberts.
En les unions elàstiques l'extrem llis del tub s'ha de netejar i lubrificar amb un lubrificant autoritzat pel fabricant del tub, abans de fer la connexió.
En les unions encolades l'adhesiu s'ha d'aplicar amb pinzell als dos extrems per a unir.
L'extrem recte del tub ha de tenir l'aresta exterior aixamfranada.
Si s'ha de tallar un tub, cal fer-ho perpendicularment a l'eix i eliminar les rebaves.
El tub s'ha d'encaixar sense moviments de torsió.
No és permès conformar els tubs a l'obra, s'han d'utilitzar els accessoris adequats.
Un cop acabada la instal·lació, s'ha de netejar interiorment fent-hi passar aigua perquè arrossegui les brosses i els gasos destil·lats produïts pel lubricant, l'adhesiu i el netejador que s'hagi

utilitzat atenent al tipus d'unió. No s'ha de fer servir en aquesta operació cap tipus de dissolvent.
En el cas que la canonada sigui per abastament d'aigua, cal fer un tractament de depuració bacteriològic després de rentar-la.
COL·LOCACIÓ SOTERRADA:
Abans de baixar els elements a la rasa la DF ha d'examinar-los, rebutjant els que presentin algun defecte.
Abans de la col·locació dels elements cal comprovar que la rasant, l'amplària, la fondària i el nivell freàtic de la rasa corresponen als especificats en la DT. En cas contrari cal avisar la DF.
El fons de la rasa ha d'estar net abans de baixar els elements.
Si la canonada té un pendent > 10% s'ha de muntar en sentit ascendent. Si no es pot fer d'aquesta manera, cal fixar-la provisionalment per evitar el lliscament dels tubs.
Els tubs s'han de calçar i colzar per a impedir el seu moviment.
Col·locats els elements al fons de la rasa, s'ha de comprovar que el seu interior és lliure d'elements que puguin impedir el seu assentament o funcionament correctes (terres, pedres, eines de treball, etc.).
Les canonades i les rases s'han de mantenir lliures d'aigua, esgotant amb bomba o deixant desguassos a l'excavació.
No s'han de muntar trams de més de 100 m de llarg sense fer un reblert parcial de la rasa deixant el junts descoberts. Aquest reblert ha de complir les especificacions tècniques del reblert de la rasa.
Un cop situada la canonada a la rasa, parcialment reblerta excepte a les unions, s'han de fer les proves de pressió interior i d'estanquitat segons la normativa vigent.
No es pot procedir al reblert de les rases sense l'autorització expressa de la DF.
Els daus d'ancoratge s'han de fer una vegada enllestida la instal·lació. S'han de col·locar de forma que els junts de les canonades i dels accessoris siguin accessibles per a la seva reparació.
3.- UNITAT I CRITERI D'AMIDAMENT
TUBS:
m de llargària instal·lada, amidada segons les especificacions de la DT, entre els eixos dels elements o dels punts per connectar.
Aquest criteri inclou les pèrdues de material per retalls i els empalmaments que s'hagin efectuat. En les instal·lacions amb grau de dificultat especificat, inclou, a més, la repercussió de les peces especials per col·locar.
COL·LOCACIÓ SOTERRADA:
No s'inclouen en aquest criteri els daus de formigó per a l'ancoratge dels tubs ni les brides metàl·liques per a la subjecció dels mateixos.
4.- NORMATIVA DE COMPLIMENT OBLIGATORI
La normativa ha de ser l'específica a l'ús a què es destini.
5.- CONDICIONS DE CONTROL D'EXECUCIÓ I DE L'OBRA ACABADA
CONTROL D'EXECUCIÓ. OPERACIONS DE CONTROL:
Les tasques de control a realitzar són les següents:
- Comprovació de la correcta implantació de les conduccions a l'obra segons el traçat previst.
- Control visual de l'execució de la instal·lació, comprovant: - Suportació - Verticalitat i pendents a trams horitzontals d'evacuació - Diàmetres - Utilització dels accessoris adequats a empalmaments i entroncaments - Distància a altres elements i conduccions. - Resistència al foc del material. - Sectorització - Elements, sifons i pericons. - Existència de proteccions a trams baixos susceptibles de cops
- Realització de proves d'estanquitat i evacuació a instal·lacions de sanejament i evacuació d'aigües pluvials segons document HS-5 del Codi Tècnic de l'edificació.
CONTROL DE L'OBRA ACABADA. OPERACIONS DE CONTROL:
Les tasques de control a realitzar són les següents:
- Manteniment de la instal·lació.
- Realització i emissió d'informe amb resultats dels controls i dels assaigs realitzats i de quantificació dels mateixos.
CRITERIS DE PRESA DE MOSTRES:
S'ha de comprovar la totalitat de la instal·lació.
INTERPRETACIÓ DE RESULTATS I ACTUACIONS EN CAS D'INCOMPLIMENT:
En cas de deficiències de material o execució, si es pot esmenar sense canviar materials, s'ha de procedir a fer-ho. En cas contrari, s'ha de procedir a canviar tot el material afectat.
En cas de manca d'elements o discrepàncies amb el projecte, s'ha de procedir a l'adequació, d'acord amb el que determini la DF.

PG INSTAL·LACIONS ELÈCTRIQUES, DOMÓTICA, FOTOVOLTAICA I MINIEÒLICA

PG13- Familia G13-

PG13-E31U - Caixa de derivació rectangular de plàstic, de 100x140 mm, amb grau de protecció IP-54, muntada superficialment

PHM2-1 Familia HM2-1

PHM2-143PJ - Columna cilíndrica de secció circular de 7,5 m d'alçària, vertical, fabricada amb planxa d'acer estructural no aliat de designació S235JR segons norma UNE-EN 10025-2 de 3000 mm de gruix com a mínim, de 127000 mm de diàmetre, preparada per a la fixació en punta d'1 llum en maniguet de 60 mm de diàmetre, placa d'ancoratge quadrada de 400x400 mm i 10000 mm de gruix amb 4 cartel·les de reforç i 4 forats colissos per a perns M25, amb anella de reforç en la base de 350 mm d'alçària i 4000 mm de gruix, amb 1 porta de 120x300 mm ajustada al fust amb pany normalitzat, amb reforç interior de la columna en la zona de la porta, acabat galvanitzat en calent, fabricació segons la norma UNE-EN 40-5, inclòs:
- Excavació de pou aïllat de fins a 2 m de fondària, en terreny no classificat, amb mitjans mecànics, de 0,8 x 0,8 x 1 m (amplària x llargària x fondària)
- fonamentació de Formigó en massa amb additiu hidròfug HM - 20 / B / 20 / X0 amb una quantitat de ciment de 200 kg/m3 i relació aigua ciment =< 0.6, de 0,8 x 0,8 x 0,8 m (amplària x llargària x alçària)
- Tub corbable corrugat de polietilè, de doble capa, llisa la interior i corrugada l'exterior, de 90 mm de diàmetre nominal, aïllant i no propagador de la flama, resistència a l'impacte de 20 J, resistència a compressió de 450 N, muntat com a canalització soterrada
- Tub flexible corrugat de PVC, de 32 mm de diàmetre nominal, aïllant i no propagador de la flama, resistència a l'impacte d'1 J, resistència a compressió de 320 N i una rigidesa dielèctrica de 2000 V, muntat encastat
- Conductor de coure nu, unipolar de secció 1x35 mm2, muntat superficialment
- Placa de connexió a terra d'acer, quadrada (massissa), de superfície 0,3 m2, de 3 mm de gruix i soterrada
- Cable amb conductor de coure de tensió assignada0,6/1 kV, de designació RV-K, construcció segons norma UNE 21123-2, tripolar, de secció 3x2,5 mm2, amb coberta del cable de PVC, classe de reacció al foc Eca segons la norma UNE-EN 50575, col·locat superficialment
- Caixa de protecció fusible per a instal·lacions d'enllumenat, entrada 4x25 mm2 i sortida 2x6 mm2, amb born auxiliar, amb fusibles cilíndrics UTE mida 0 de 10x38 mm, de 6A, allotjats en la pròpia tapa de policarbonat, IP 13 col·locada superficialment

PHQE- Familia HQE-

PHQE-XA01 - Projector LED, per a ús interior i exterior, amb les següents característiques:
Cos: Alumini fos a pressió amb pintura en pols de polièster i tractament de conversió química segons ISO 9227/12944 i ISO 9223 (C5).
Difusor: Vidre pla extra-clar de seguretat temperat.
Òptica: Bloc proveït de lents en tecnopolímer d'alta transmissibilitat lumínica.
Segellat: Juntes de silicona anti-envelliment amb alta capacitat de retorn elàstic.
Tancament: Anell d'alumini fos a pressió amb recobriment en pols de polièster i tractament de conversió química, subjecte amb frontisses imperdibles.
Entrada de cables: Premsa-estopes M20x1,5 per a cables Ø10–Ø14 mm.
Cablejat: Equipat amb 1 metre de cable H07RN-F 3G1,5 mm².
Fixació: Cargols d'ancoratge d'acer inoxidable i abraçadora d'acer pintada amb pols de polièster prèvia cataforesi.
Protecció elèctrica: Dispositiu addicional contra sobretensions de xarxa fins a 10 kV (CM/DM).
Manteniment: Lluminària amb obertura per a manteniment.
Font de llum: LED
Flux lluminós nominal: 40.613 lm
Flux lluminós real: 34.630 lm
Potència: 252 W
Eficàcia lluminosa: 137 lm/W
CRI (Índex de Reproducció Cromàtica): 70
Temperatura de color: 3000 K
Acabat: Gris metal·litzat rugós (GR-94)
Grau de protecció: IP66
Resistència a l'impacte: IK08 5J xx5
Classe de protecció elèctrica: I
Òptica: A35/W - Asimètrica ampla

Dimensions: 411 mm (llarg) x 528 mm (ample) x 95 mm (alt)
Pes: 9,833 kg
Alimentació: AC/DC
Tensió d'entrada AC: 220-240 V
Tensió d'entrada DC: 176-276 V
Freqüència: 0/50/60 Hz
Factor de potència: >0,9
Inclou subministrament, instal·lació, connexionat, proves de funcionament i posada en marxa. Totalment instal·lat i en perfecte estat de funcionament.

B MATERIALS I COMPOSTOS

B0 MATERIALS BÀSICS

B07 MORTERS DE COMPRA

B07F- MORTER SENSE ADDITIUS

0.- ELEMENTS QUE CONTEMPLA EL PLEC

B07F-0LT6.

1.- DEFINICIÓ I CONDICIONS DELS ELEMENTS
Mescla feta amb sorra, ciment, aigua i calç si és el cas.
CARACTERÍSTIQUES GENERALS:
Tipus de ciment:
- Ciments comuns excepte els tipus CEM II/A
- Ciments de ram de paleta MC
- Ciments blancs BL, quan ho requereixi l'exigència de blancor
Morters per a fàbriques:
- Resistència a compressió: <= 0,75 x Resistència a compressió de la peça - Morter ordinari (UNE-EN 998-2) en fàbrica no armada: >= M1 - Morter ordinari (UNE-EN 998-2) en fàbrica armada: >= M5 - Morter de junt prim o morter lleuger (UNE-EN 998-2): >= M5
Ha d'estar pastat de forma que s'obtingui una mescla homogènia i sense segregacions.
2.- CONDICIONS DE SUBMINISTRAMENT I EMMAGATZEMATGE
Per a l'elaboració i la utilització del morter, la temperatura ambient ha d'estar entre 5°C i 40°C.
La formigonera ha d'estar neta abans de l'elaboració del morter.
No s'han de mesclar morters de composició diferent.
S'ha d'aplicar abans que passin 2 h des de la pastada.
3.- UNITAT I CRITERI D'AMIDAMENT
m3 de volum necessari elaborat a l'obra.
4.- NORMATIVA DE COMPLIMENT OBLIGATORI
Documento Básico de Seguridad estructural Fábrica DB-SE-F, parte II del CTE, aprobado por el Real Decreto 314/2006.
5.- CONDICIONS DE CONTROL DE RECEPCIÓ
OPERACIONS DE CONTROL:
Les tasques de control a realitzar són les següents:
- Inspecció visual de les condicions de subministrament i recepció del certificat de qualitat del fabricant, d'acord a les exigències del plec de condicions, incloent els resultats corresponents de resistència a compressió (UNE EN 1015-11).
En cas de no presentar aquests resultats, o que la DF tingui dubtes de la seva representativitat, es realitzaran aquests assaigs sobre el material rebut, a càrrec del contractista.
CRITERIS DE PRESA DE MOSTRES:
Els controls s'han de realitzar segons les instruccions de la DF.
INTERPRETACIÓ DE RESULTATS I ACTUACIONS EN CAS D'INCOMPLIMENT:
No es podran utilitzar a l'obra morters sense el corresponent certificat de garantia del fabricant, d'acord a les condicions exigides.
Els valors de consistència i resistència a compressió han de correspondre a les especificacions de projecte.

PROJECTE BÀSIC i EXECUTIU. LOT 2

PISTA DE PÀDEL AL COMPLEX ESPORTIU LLEURE, SALUT i ESPORT DE NAVÀS

PG. PLA DE L'ALZINETA. NAVÀS. BARCELONA

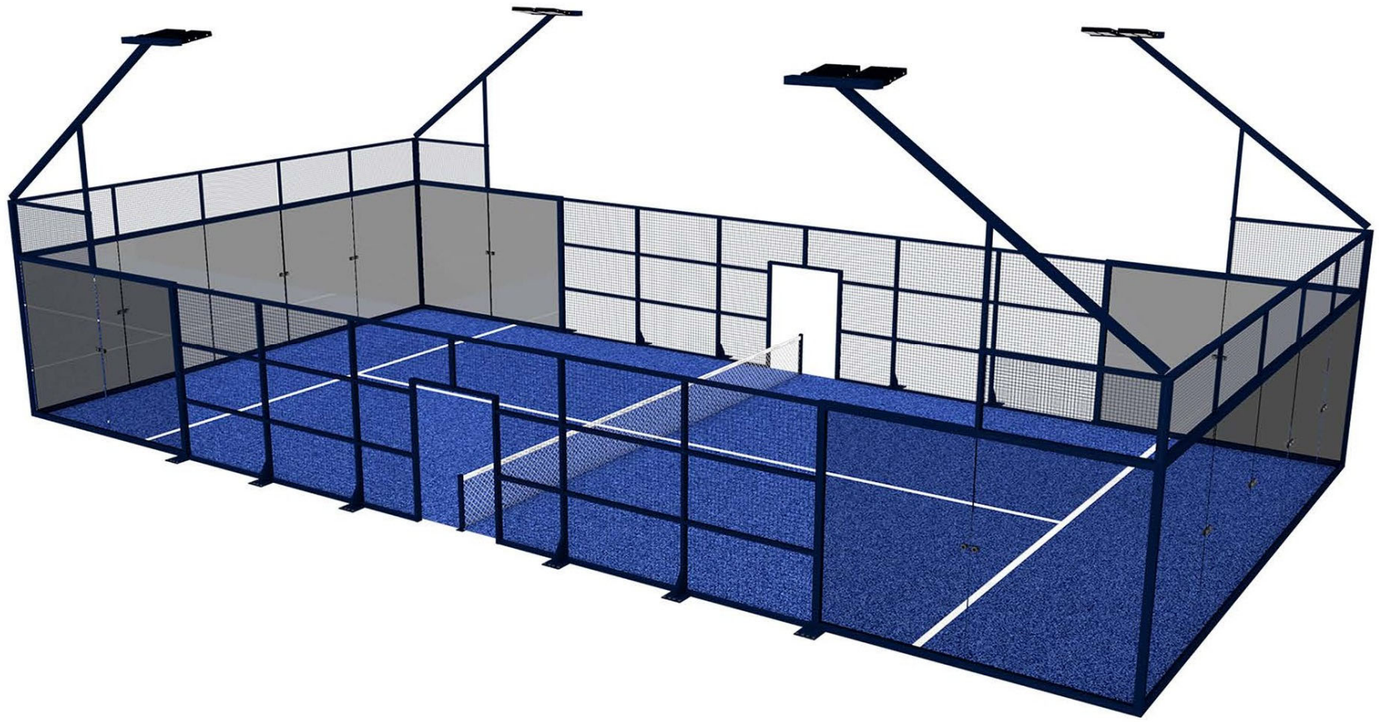

III. AMIDAMENTS i PRESSUPOST

PROMOTOR

AJUNTAMENT DE NAVÀS

ARQUITECTA

ELENA NEDELCU

TDA ARQUITECTURA Y URBANISMO

OCTUBRE DE 2026

ÍNDEX

1 AMIDAMENTS

2 QUADRE DE PREUS I

3 QUADRE DE PREUS II

4 JUSTIFICACIÓ DE PREUS

5 PRESSUPOST

6 RESUM DE PRESSUPOST D'EXECUCIÓ MATERIAL

7. TOTAL PRESSUPOST PER CONTRACTE

Notes al pressupost

TDA
ARQUITECTURA
Y URBANISMO

1 AMIDAMENTS

AMIDAMENTS

Obra 01 PRESSUPOST 2470-CENTRE ESPORTIU NAVÀS - LOT 2
Capítol 01 PISTA DE PADEL
Capítol (1) 01 TREBALLS PREVIS

NUM.	CODI	UA	DESCRIPCIÓ

1 P21Q0-H8EM u Desmuntatge d'element de petit equipament a una alçària de 5 m, com a màxim, amb mitjans manuals, aplec de materials per a la seva reutilització, sense incloure embalatges o càrrega sobre camió o contenidor

Num.	Text	Tipus	[C]	[D]	[E]	[F]	TOTAL	Fórmula
1	Desmuntatge xarxa de tenis existenti pals de suport		1,000				1,000	C#*D#*E#*F#

TOTAL AMIDAMENT 1,000

2 P2146-DJ22 m2 Demolició de paviment de formigó de fins a 15 cm de gruix, d'amplària més de 2 m amb retroexcavadora amb martell trencador i càrrega sobre camió amb mitjans mecànics

Num.	Text	Tipus	[C]	[D]	[E]	[F]	TOTAL	Fórmula
1	Nova pista padel		1,000	22,000	12,000		264,000	C#*D#*E#*F#

TOTAL AMIDAMENT 264,000

3 P2R5-DT2F m3 Transport de residus a instal·lació autoritzada de gestió de residus, amb camió de 12 t i temps d'espera per a la càrrega a màquina, amb un recorregut de més de 5 i fins a 10 km

Num.	Text	Tipus	[C]	[D]	[E]	[F]	TOTAL	Fórmula
1	Solera de formigó		1,000	22,000	12,000	0,120	31,680	C#*D#*E#*F#
2	esponjament 20%		1,000	6,340			6,340	C#*D#*E#*F#

TOTAL AMIDAMENT 38,020

4 P2RA-EU7I m3 Disposició controlada en dipòsit autoritzat inclòs el cànon sobre la deposició controlada dels residus de la construcció, segons la LLEI 8/2008, de residus de formigó inerts amb una densitat 1,45 t/m3, procedents de construcció o demolició, amb codi 17 01 01 segons la Llista Europea de Residus

Num.	Text	Tipus	[C]	[D]	[E]	[F]	TOTAL	Fórmula
1	Solera de formigó		1,000	22,000	12,000	0,120	31,680	C#*D#*E#*F#
2	esponjament 20%		1,000	6,340			6,340	C#*D#*E#*F#

TOTAL AMIDAMENT 38,020

Obra 01 PRESSUPOST 2470-CENTRE ESPORTIU NAVÀS - LOT 2
Capítol 01 PISTA DE PADEL
Capítol (1) 02 OBRA CIVIL

NUM.	CODI	UA	DESCRIPCIÓ

1 P2217-55T8 m3 Excavació per a rebaix en terreny compacte (SPT 20-50), realitzada amb pala excavadora i càrrega directa sobre camió

Num.	Text	Tipus	[C]	[D]	[E]	[F]	TOTAL	Fórmula
1	Nova pista padel		1,000	22,000	12,000	0,350	92,400	C#*D#*E#*F#

Nou edifici multifuncional al complex esportiu, lleure i salut de Navàs

TOTAL AMIDAMENT 92,400

2 P221B-EL71 m3 Excavació de rasa i pou de fins a 2 m de fondària, en terreny compacte (SPT 20-50), realitzada amb retroexcavadora de combustible i càrrega mecànica sobre camió amb retroexcavadora

Num.	Text	Tipus	[C]	[D]	[E]	[F]	TOTAL	Fórmula
1	Biga perimetral de suport de tancament de pista		2,000	10,800	0,400	0,450	3,888	C#*D#*E#*F#
2			2,000	20,000	0,400	0,450	7,200	C#*D#*E#*F#

TOTAL AMIDAMENT 11,088

3 P3Z3-D527 m2 Capa de neteja i anivellament 10 cm de gruix amb Formigó de neteja amb granulat reciclat, amb una dosificació de 150 kg/m3 de ciment, consistència tova i grandària màxima del granulat 20 mm, HL-150/B/ 20, amb una substitució del 50% del granulat gruixut per granulat reciclat mixt amb marcat CE, procedent de plantes de reciclat de residus de la construcció o demolició autoritzades, abocat des de camió

Num.	Text	Tipus	[C]	[D]	[E]	[F]	TOTAL	Fórmula
1	Biga perimetral de suport de tancament de pista		2,000	10,800	0,400		8,640	C#*D#*E#*F#
2			2,000	20,000	0,400		16,000	C#*D#*E#*F#

TOTAL AMIDAMENT 24,640

4 P312-IEB7 m3 Formigonament de rases i pous, amb Formigó per armar HA - 25 / B / 20 / XC1 amb una quantitat de ciment de 275 kg/m3 i relació aigua ciment =< 0.6, abocat amb bomba

Num.	Text	Tipus	[C]	[D]	[E]	[F]	TOTAL	Fórmula
1	Biga perimetral de suport de tancament de pista		2,000	10,800	0,400	0,350	3,024	C#*D#*E#*F#
2			2,000	20,000	0,400	0,350	5,600	C#*D#*E#*F#

TOTAL AMIDAMENT 8,624

5 P310-D51T kg Armadura de rases i pous AP500 SD d'Acer en barres corrugades B500SD de límit elàstic >= 500 N/mm2

Num.	Text	Tipus	[C]	[D]	[E]	[F]	TOTAL	Fórmula
1	Armat bigues perimetral (Quantia 25 kg/m³)		1,000	17,248	25,000		431,200	C#*D#*E#*F#
2	mermes 10%		1,000	4,310			4,310	C#*D#*E#*F#

TOTAL AMIDAMENT 435,510

6 P2A0-M95D m3 Subministrament de Tot-u natural, procedent d'aportació

Num.	Text	Tipus	[C]	[D]	[E]	[F]	TOTAL	Fórmula
1	Nova pista padel		1,000	22,000	12,000	0,150	39,600	C#*D#*E#*F#

TOTAL AMIDAMENT 39,600

7 P2259-548K m2 Repàs i piconatge de caixa de paviment, amb una compactació del 95% del PM

Num.	Text	Tipus	[C]	[D]	[E]	[F]	TOTAL	Fórmula
1	Nova pista padel		1,000	22,000	12,000		264,000	C#*D#*E#*F#

TOTAL AMIDAMENT 264,000

8 P931-Z9LF m2 Base de 15 cm de gruix de formigó per armar HA-25/B/20/ xC2 amb una quantitat de ciment de 275 kg/m3 i relació aigua ciment =< 0.6, abocat amb transport interior mecànic, amb dúmper de gasoil, amb estesa i vibratge manual, amb acabat reglejat, armada amb malla electrosoldada de barres corrugades d'acer ME 150x150 mm D:6-6 mm 6000x2200 mm B500T UNE-EN 10080, incloent els encofrats laterals i els dels junts de dilatació

Num.	Text	Tipus	[C]	[D]	[E]	[F]	TOTAL	Fórmula
1	Nova pista padel		1,000	22,000	12,000		264,000	C#*D#*E#*F#

TOTAL AMIDAMENT 264,000

9 P9Z3-DP6W m2 Armadura de lloses de formigó AP500 SD amb malla electrosoldada de barres corrugades d'acer ME 200x200 mm D:6-6 mm 6000x2200 mm B500SD UNE-EN 10080

Num.	Text	Tipus	[C]	[D]	[E]	[F]	TOTAL	Fórmula
1	Nova pista padel		1,000	22,000	12,000		264,000	C#*D#*E#*F#

TOTAL AMIDAMENT 264,000

10 P2R5-DT1E m3 Transport de residus a instal·lació autoritzada de gestió de residus, amb camió de 12 t i temps d'espera per a la càrrega a màquina, amb un recorregut de més de 5 i fins a 10 km

Num.	Text	Tipus	[C]	[D]	[E]	[F]	TOTAL	Fórmula
1	Nova pista padel		1,000	22,000	12,000	0,350	92,400	C#*D#*E#*F#
2	Biga perimetral de suport de tancament de pista		2,000	10,800	0,400	0,450	3,888	C#*D#*E#*F#
3			2,000	20,000	0,400	0,450	7,200	C#*D#*E#*F#
4	Esponjament 20%		1,000	20,700			20,700	C#*D#*E#*F#

TOTAL AMIDAMENT 124,188

11 P2RA-EU7K m3 Disposició controlada en dipòsit autoritzat inclòs el cànon sobre la deposició controlada dels residus de la construcció, segons la LLEI 8/2008, de residus de terra inerts amb una densitat 1,6 t/m3, procedents d'excavació, amb codi 17 05 04 segons la Llista Europea de Residus

Num.	Text	Tipus	[C]	[D]	[E]	[F]	TOTAL	Fórmula
1	Nova pista padel		1,000	22,000	12,000	0,350	92,400	C#*D#*E#*F#
2	Biga perimetral de suport de tancament de pista		2,000	10,800	0,400	0,450	3,888	C#*D#*E#*F#
3			2,000	20,000	0,400	0,450	7,200	C#*D#*E#*F#
4	Esponjament 20%		1,000	20,700			20,700	C#*D#*E#*F#

TOTAL AMIDAMENT 124,188

Obra 01 PRESSUPOST 2470-CENTRE ESPORTIU NAVÀS - LOT 2
Capítol 01 PISTA DE PADEL
Capítol (1) 03 CONSTRUCCIÓ PISTA

NUM.	CODI	UA	DESCRIPCIÓ

1 PQT1-PA01 u Subministrament, transport, muntatge i instal·lació completa d'una pista de pàdel reglamentària per a ús esportiu exterior, amb les següents característiques:
Tancament perimetral amb panells de vidre temperat de seguretat, de 3 metres d'alçada i gruix mínim de 12 mm, muntats sobre estructura metàl·lica d'acer galvanitzat amb tractament anticorrosió i pintura termolacada. Laterals (costats de 20 m): combinació de panells de vidre i malla metàl·lica electrosoldada plastificada, fins a una alçada total de 4 metres. Estructura metàl·lica de suport: formada per perfils d'acer galvanitzat en calent, amb plaques d'ancoratge per a fixació mecànica a fonamentació de formigó. Inclou subjeccions per a vidre amb sistema de pinces o perfils homologats i cautxú cel·lular Cloropren+EPDM. Paviment esportiu tipus gespa sintètica fibril·lada o monofilament, sobre base de formigó amb capa de regularització. Inclou marcatge

EUR

Nou edifici multifuncional al complex esportiu, lleure i salut de Navàs

reglamentari i farcit de sílice. Il·luminació amb 8 projectors LED de 150-200W amb una potència mínima total per assolir 500 lux, muntats sobre columnes metàl·liques de 6 m d'alçada mínima, situades fora del camp de joc. S'inclou tot el material, equips, mitjans auxiliars, mà d'obra, ancoratges, cargoleria, segellat de juntes, proves de resistència i verificació d'acabat

Num.	Text	Tipus	[C]	[D]	[E]	[F]	TOTAL	Fórmula
1	Estructura i tancament pista		1,000				1,000	C#*D#*E#*F#

TOTAL AMIDAMENT 1,000

2 P442-DFZ6 kg Acer S275J0H segons UNE-EN 10210-1, per a bigues formades per peça simple, en perfils foradats laminats en calent sèrie rodó, quadrat i rectangular, treballat a taller i amb una capa d'imprimació antioxidant, col·locat a l'obra amb soldadura i cargols

Num.	Text	Tipus	[C]	[D]	[E]	[F]	TOTAL	Fórmula
1			1,000	707,400			707,400	C#*D#*E#*F#

TOTAL AMIDAMENT 707,400

3 PC1I-TDA5CL7 m2 Vidre lluna incolora de gruix 12 mm trempada classe 1 (C) 1 segons UNE-EN 12600, col·locat d'amb perfils conformats de neoprè sobre alumini o PVC. Inclòs goma de protecció del vidre i cautxú cel·lular Cloropreon+EPDM

Num.	Text	Tipus	[C]	[D]	[E]	[F]	TOTAL	Fórmula
1			1,000	107,400			107,400	C#*D#*E#*F#

TOTAL AMIDAMENT 107,400

4 P6A3-FA4U m Reixat d'acer d'1,0 m d'alçària format per panells de 2.0 x 1,0 m amb malla amb plecs horitzontals electrosoldada de 50x50 mm i 4 mm de gruix,, fixats mecànicament a suports verticals de tub de secció circular de diàmetre 80 mm i 1,5 mm de gruix, situats cada 2,6 m als extrems de cada panell, amb acabat galvanitzat i plastificat, col·locat ancorat a l'obra

Num.	Text	Tipus	[C]	[D]	[E]	[F]	TOTAL	Fórmula
1			1,000	92,600			92,600	C#*D#*E#*F#

TOTAL AMIDAMENT 92,600

5 P9PC-TDA6SW m2 Subministre i col·locació de gespa artificial de 12mm (6 filaments). Fabricada mitjançant sistema TUF-TING, en màquina del mateix nombre i mesura de galga 3/16 amb 26 Punt/dm, resultant 54.600 Punt/m² 9000Dtex. Amb Marcatge del perímetre de joc segons la Federació Espanyola de Pàdel. Posteriorment, en la instal·lació, es realitza un procés de llastrat, amb sorra de quars arrodonida, rentada i seca, amb 97% de sílice, granolumetria entre 0,3/0,8mm, en una quantitat de 16 kg/m². Sistema de subjecció i tensat de la xarxa, xarxa reglamentària de pàdel, de color verd.

Num.	Text	Tipus	[C]	[D]	[E]	[F]	TOTAL	Fórmula
1	Terreny de joc		1,000	20,000	10,000		200,000	C#*D#*E#*F#

TOTAL AMIDAMENT 200,000

6 PHQE-XA01 u Projector LED, per a ús interior i exterior, amb les següents característiques:
Cos: Alumini fos a pressió amb pintura en pols de polièster i tractament de conversió química segons ISO 9227/12944 i ISO 9223 (C5).
Difusor: Vidre pla extra-clar de seguretat temperat.
Òptica: Bloc proveït de lents en tecnopolímer d'alta transmissibilitat lumínica.
Segellat: Juntes de silicona anti-envelliment amb alta capacitat de retorn elàstic.
Tancament: Anell d'alumini fos a pressió amb recobriment en pols de polièster i tractament de conversió química, subjecte amb frontisses imperdibles.
Entrada de cables: Premsa-estopes M20x1,5 per a cables Ø10–Ø14 mm.
Cablejat: Equipat amb 1 metre de cable H07RN-F 3G1,5 mm².
Fixació: Cargols d'ancoratge d'acer inoxidable i abraçadora d'acer pintada amb pols de polièster prèvia cataforesi.

EUR

Protecció elèctrica: Dispositiu addicional contra sobretensions de xarxa fins a 10 kV (CM/DM).
Manteniment: Lluminària amb obertura per a manteniment.
Font de llum: LED
Flux lluminós nominal: 40.613 lm
Flux lluminós real: 34.630 lm
Potència: 252 W
Eficàcia lluminosa: 137 lm/W
CRI (Índex de Reproducció Cromàtica): 70
Temperatura de color: 3000 K
Acabat: Gris metal·litzat rugós (GR-94)
Grau de protecció: IP66
Resistència a l'impacte: IK08 5J xx5
Classe de protecció elèctrica: I
Òptica: A35/W - Asimètrica ampla
Dimensions: 411 mm (llarg) x 528 mm (ample) x 95 mm (alt)
Pes: 9,833 kg
Alimentació: AC/DC
Tensió d'entrada AC: 220-240 V
Tensió d'entrada DC: 176-276 V
Freqüència: 0/50/60 Hz
Factor de potència: >0,9
Inclou subministrament, instal·lació, connexionat, proves de funcionament i posada en marxa. Totalment instal·lat i en perfecte estat de funcionament.

Num.	Text	Tipus	[C]	[D]	[E]	[F]	TOTAL	Fórmula
1	Projector interior/exterior		4,000				4,000	C#*D#*E#*F#

TOTAL AMIDAMENT **4,000**

7 PHM2-143R1 u

Columna cilíndrica de secció circular de 6 m d'alçària, vertical, fabricada amb planxa d'acer estructural no aliat de designació S235JR segons norma UNE-EN 10025-2 de 3000 mm de gruix com a mínim, de 127000 mm de diàmetre, amb 1 braç de 100 cm de sortint, preparada per a la col·locació suspesa d'1 llum, placa d'ancoratge quadrada de 300x300 mm i 10000 mm de gruix amb 4 u cartel·les de reforç i 4 u forats colissos per a perns M25, amb anella de reforç en la base de 350 mm d'alçària i 4000 mm de gruix, amb 1 u porta de 120x300 mm ajustada al fust amb pany normalitzat, amb reforç interior de la columna en la zona de la porta, acabat galvanitzat en calent, fabricació segons la norma UNE-EN 40-5, inclòs:
- excavació de pou aïllat de fins a 2 m de fondària, en terreny no classificat, amb mitjans mecànics, de 0.6 x 0.6 x 0,8 m (amplària x llargària x fondària)
- fonamentació de formigó en massa, amb 20% de granulats de material reciclat de formigons, amb additiu hidròfug HRM-25/B/20/ x0 amb una quantitat de ciment de 275 kg/m3 i relació aigua ciment =< 0.6, amb granulat reciclat amb marcat CE, procedent de plantes de reciclat de residus de la construcció o demolició autoritzades, de 0.6 x 0.6 x 0,6 m (amplària x llargària x alçària)
- tub corbable corrugat de polietilè, de doble capa, llisa la interior i corrugada l'exterior, de 90 mm de diàmetre nominal, aïllant i no propagador de la flama, resistència a l'impacte de 20 J, resistència a compressió de 450 N, muntat com a canalització soterrada
- tub flexible corrugat de PVC, de 32 mm de diàmetre nominal, aïllant i no propagador de la flama, resistència a l'impacte d'1 J, resistència a compressió de 320 N i una rigidesa dielèctrica de 2000 V, muntat encastat
- conductor de coure nu, unipolar de secció 1x35 mm2, muntat superficialment
- placa de connexió a terra d'acer, quadrada (massissa), de superfície 0,3 m2, de 3 mm de gruix i soterrada
- cable amb conductor de coure de tensió assignada 0,6/1 kV, de designació RV-K, construcció segons norma UNE 21123-2, tripolar, de secció 3x2,5 mm2, amb coberta del cable de PVC, classe de reacció al foc Eca segons la norma UNE-EN 50575, col·locat superficialment
- caixa de protecció fusible per a instal·lacions d'enllumenat, entrada 4x25 mm2 i sortida 2x6 mm2, amb born auxiliar, amb fusibles cilíndrics UTE mida 0 de 10x38 mm, de 6A, allotjats en la pròpia tapa de policarbonat, IP 13 col·locada superficialment

Num.	Text	Tipus	[C]	[D]	[E]	[F]	TOTAL	Fórmula
1	Projector interior/exterior		4,000				4,000	C#*D#*E#*F#

TOTAL AMIDAMENT **4,000**

8 PGD1-E3BD u

Piqueta de connexió a terra d'acer, amb recobriment de coure 300 µm de gruix, de 1000 mm llargària de 14,6 mm de diàmetre, clavada a terra

Nou edifici multifuncional al complex esportiu, lleure i salut de Navàs

Num.	Text	Tipus	[C]	[D]	[E]	[F]	TOTAL	Fórmula
1	Projector interior/exterior		4,000				4,000	C#*D#*E#*F#

TOTAL AMIDAMENT **4,000**

Obra 01 PRESSUPOST 2470-CENTRE ESPORTIU NAVÀS - LOT 2
Capítol 01 PISTA DE PADEL
Capítol (1) 04 INSTAL·LACIONS

NUM.	CODI	UA	DESCRIPCIÓ

1 PG1H-XA02 u

Treballs de connexió nou enllumenat pista pàdel a instal·lació existent
Subministrament i instal·lació dels elements necessaris per a la connexió del nou enllumenat de la pista de pàdel a la instal·lació elèctrica existent. Inclou:
Cablejat de coure RZ1-K (AS) 0,6/1kV de secció adequada a la potència a instal·lar (a determinar segons projecte).
Canalització mitjançant tub corrugat soterrat o safata metàl·lica segons necessitat.
Terminals i connexions necessàries.
Subministre i col·locació d'armari elèctric per col·locació de proteccions magnetotèrmiques i diferencials adequades al circuit d'enllumenat. Subministre i col·locació de cables nu de terra de 35mm² per la realització de la posta a terra, i connexió a columnes. Tot això provat i testat, per el seu correcte funcionament.
Modificacions necessàries en el quadre elèctric existent per a la incorporació del nou circuit.
Petit material i accessoris de muntatge.
Proves de funcionament i verificacions segons REBT.
Actualització d'esquemes unifilars i documentació tècnica.
Programació del sistema de control d'enllumenat, si s'escau.
S'inclouen tots els treballs i materials necessaris per deixar la instal·lació completament acabada i en perfecte funcionament, d'acord amb la normativa vigent i les especificacions del projecte.

Num.	Text	Tipus	[C]	[D]	[E]	[F]	TOTAL	Fórmula
1			1,000				1,000	C#*D#*E#*F#

TOTAL AMIDAMENT **1,000**

2 PDK6-XA01 u

Realització de la connexió a la xarxa de sanejament existent. Aquesta partida inclou:
Subministrament i instal·lació de tots els materials i accessoris necessaris per realitzar la connexió.
Treballs d'obra civil necessaris, incloent excavació, rebliment i compactació.
Tall i reposició de paviment si fos necessari.
Connexió física de les canonades de sanejament, incloent peces especials d'unió i transició.
Revisió i verificació de la compatibilitat amb l'escomesa existent.
Instal·lació d'arqueta de registre en el punt de connexió, si fos necessari.
Proves d'estanquitat i funcionament segons normativa vigent.
Inspecció amb càmera de les canonades abans i després de la connexió.
Neteja i desinfecció de la instal·lació abans de la seva posada en servei.
Gestió de permisos i documentació necessària davant l'entitat gestora del clavegueram.
Verificació del correcte funcionament després de la connexió.
El preu inclou tots els treballs, materials, mitjans auxiliars i gestions necessàries per deixar la connexió completament acabada i en funcionament, complint amb la normativa vigent i les especificacions de l'entitat gestora del clavegueram.

Num.	Text	Tipus	[C]	[D]	[E]	[F]	TOTAL	Fórmula
1	General		1,000				1,000	C#*D#*E#*F#

TOTAL AMIDAMENT **1,000**

3 PFA8-11ZWU m

Tub de PVC de 125 mm de diàmetre nominal exterior, de 10 bar de pressió nominal, encolat, segons la norma UNE-EN 1452-2 i col·locat al fons de la rasa

Num.	Text	Tipus	[C]	[D]	[E]	[F]	TOTAL	Fórmula
1	General		40,000				40,000	C#*D#*E#*F#

TOTAL AMIDAMENT 40,000

4 PFA8-1271V m Tub de PVC de 160 mm de diàmetre nominal exterior, de 10 bar de pressió nominal, encolat, segons la norma UNE-EN 1452-2 i col·locat al fons de la rasa

Num.	Text	Tipus	[C]	[D]	[E]	[F]	TOTAL	Fórmula
1	General		15,000				15,000	C#*D#*E#*F#

TOTAL AMIDAMENT 15,000

5 PD50-XA01 u Bastiment i reixa de fosa dúctil, recolzada, per a embornal, de 553x335x60 mm classe C250 segons norma UNE-EN 124 i 10 dm2 de superfície d'absorció col·locat amb morter

Num.	Text	Tipus	[C]	[D]	[E]	[F]	TOTAL	Fórmula
1	General		3,000				3,000	C#*D#*E#*F#

TOTAL AMIDAMENT 3,000

6 PDK2-VL6R u Pericó de registre de fàbrica de maó de 55x55x70 cm, per a instal·lacions de serveis, amb parets de 15 cm de gruix de maó calat de 290x140x100 mm, arrebossada i lliscada interiorment amb morter mixt amb una proporció en volum 1:2:10, sobre solera de maó calat de 100 mm de gruix i reblert lateral amb terra de la mateixa excavació

Num.	Text	Tipus	[C]	[D]	[E]	[F]	TOTAL	Fórmula
1	General		1,000				1,000	C#*D#*E#*F#

TOTAL AMIDAMENT 1,000

7 PDK1-DX9V u Bastiment quadrat i tapa quadrat de fosa dúctil per a pericó de serveis, recolzada, pas lliure de 600x600 mm i classe B125 segons norma UNE-EN 124, col·locada amb morter per a ram de paleta

Num.	Text	Tipus	[C]	[D]	[E]	[F]	TOTAL	Fórmula
1	General		1,000				1,000	C#*D#*E#*F#

TOTAL AMIDAMENT 1,000

Obra 01 PRESSUPOST 2470-CENTRE ESPORTIU NAVÀS - LOT 2
Capítol 02 GESTIÓ DE RESIDUS

NUM.	CODI	UA	DESCRIPCIÓ

1 EGR-F2 u Conjunt de treballs i accions a realitzar, necessaris per a la gestió de residus procedents de l'obra segons els següents criteris:

L'empresa contractista està obligada a incloure en totes les fases de disseny i execució dels projectes i de manera individual i per a cada una d'elles, un Estudi de gestió de residus de construcció i demolició que es desenvoluparà posteriorment en el corresponent Pla de gestió de residus i construcció i demolició, conforme a l'establert en el Real Decret 105/2008, de 1 de febrer, pel que es regula la producció i gestió dels residus de construcció i demolició, on es compliran les següents condicions:
´´ Almenys el 70% del pes dels residus en construcció i demolició no perillosos (excloent el material natural mencionat a la categoria 17 05 04 de la Llista europea de residus establerta per la decisió 2000/532/EC), generats en el lloc de construcció, es prepararà per a la seva reutilització, reciclatge o valorització, incloses les operacions d'emplenament utilitzant residus per substituir altres materials, d'acord amb la jerarquia de residus i el Protocol de gestió de residus de construcció i demolició de la UE.

´´ Els operadors hauran de limitar la generació dels residus en els processos relacionats amb la construcció i demolició, de conformitat amb el Protocol de gestió de residus de construcció i demolició de la UE i tenint en compte les millores tècniques disponibles i utilitzant la demolició selectiva per permetre l'eliminació i manipulació segura de substancies perilloses i facilitar la preparació per la reutilització i reciclatge d'alta qualitat mitjançant la retirada selectiva de materials, utilitzant els sistemes de classificació disponibles pels residus de construcció i demolició. Tanmateix, s'establirà que la demolició es porti a terme preferiblement de forma selectiva i la classificació es realitzarà de forma preferent en el lloc de generació dels residus. En el cas de generar-se residus perillosos, com l'amiant, aquests hauran de ser retirats, emmagatzemats i gestionats a través de gestors autoritzats pel seu tractament.

Num.	Text	Tipus	[C]	[D]	[E]	[F]	TOTAL	Fórmula
1			1,000				1,000	C#*D#*E#*F#

TOTAL AMIDAMENT 1,000

Obra 01 PRESSUPOST 2470-CENTRE ESPORTIU NAVÀS - LOT 2
Capítol 03 SEGURETAT I SALUT
Capítol (1) 00 NOTES

NUM.	CODI	UA	DESCRIPCIÓ

1 ESS-F2 u Conjunt d'equips de protecció individual i col.lectius, necessaris per al compliment de la normativa vigent en matèria de Seguretat i Salut en el Treball. Inclou manteniment en condicions segures durant tot el període de temps que es requereixi, reparació o reposició i transport fins al lloc d'emmagatzematge o retirada a contenidor. Tot segons especificacions de projecte i/ de la normativa vigent.

Num.	Text	Tipus	[C]	[D]	[E]	[F]	TOTAL	Fórmula
1			1,000				1,000	C#*D#*E#*F#

TOTAL AMIDAMENT 1,000

Obra 01 PRESSUPOST 2470-CENTRE ESPORTIU NAVÀS - LOT 2
Capítol 03 SEGURETAT I SALUT
Capítol (1) 01 PROTECCIONS INDIVIDUALS

NUM.	CODI	UA	DESCRIPCIÓ

1 P1477-65LG u Casc de seguretat per a ús normal, contra cops, de polietilè amb un pes màxim de 400 g, homologat segons UNE-EN 812

Num.	Text	Tipus	[C]	[D]	[E]	[F]	TOTAL	Fórmula
1			3,000				3,000	C#*D#*E#*F#

TOTAL AMIDAMENT 3,000

2 P1473-EPWW u Protector auditiu d'auricular, acoblat al cap amb arnès i orelleres antisoroll, homologat segons UNE-EN 352-1, UNE-EN 458

Num.	Text	Tipus	[C]	[D]	[E]	[F]	TOTAL	Fórmula
1			3,000				3,000	C#*D#*E#*F#

TOTAL AMIDAMENT 3,000

3 P147Z-FITH u Ulleres de seguretat antiimpactes estàndard, amb muntura universal, amb visor transparent i tractament contra l'entelament, homologades segons UNE-EN 167, UNE-EN 168

AMIDAMENTS

Num.	Text	Tipus	[C]	[D]	[E]	[F]	TOTAL	Fórmula
1			3,000				3,000	C#*D#*E#*F#

TOTAL AMIDAMENT 3,000

4 P147L-EQDA u Parella de guants per a ús general, amb palmell, artells, ungles i dits índex i polze de pell, dors de la mà i maniguet de cotó, folre interior, i subjecció elàstica al canell

Num.	Text	Tipus	[C]	[D]	[E]	[F]	TOTAL	Fórmula
1			3,000				3,000	C#*D#*E#*F#

TOTAL AMIDAMENT 3,000

5 P1480-FK75 u Armilla reflectant amb tires reflectants a la cintura, al pit i a l'esquena, homologada segons UNE-EN 471

Num.	Text	Tipus	[C]	[D]	[E]	[F]	TOTAL	Fórmula
1			2,000				2,000	C#*D#*E#*F#

TOTAL AMIDAMENT 2,000

6 P1474-65MY u Parella de botes baixes de seguretat industrial per a treballs de construcció en general, resistents a la humitat, de pell rectificada, amb turmellera encoixinada, amb puntera metàl·lica, sola antilliscant, falca amortidora d'impactes al taló i sense plantilla metàl·lica, homologades segons UNE-EN ISO 20344, UNE-EN ISO 20345, UNE-EN ISO 20346, UNE-EN ISO 20347

Num.	Text	Tipus	[C]	[D]	[E]	[F]	TOTAL	Fórmula
1			3,000				3,000	C#*D#*E#*F#

TOTAL AMIDAMENT 3,000

7 P1474-65MV u Parella de botes d'aigua de PVC de canya alta, per posada en obra del formigó, amb plantilla metàl·lica, amb sola antilliscant i folrades de niló rentable, homologades segons UNE-EN ISO 20344, UNE-EN ISO 20345, UNE-EN ISO 20346, UNE-EN ISO 20347

Num.	Text	Tipus	[C]	[D]	[E]	[F]	TOTAL	Fórmula
1			3,000				3,000	C#*D#*E#*F#

TOTAL AMIDAMENT 3,000

Obra 01 PRESSUPOST 2470-CENTRE ESPORTIU NAVÀS - LOT 2
Capítol 03 SEGURETAT I SALUT
Capítol (1) 02 PROTECCIONS COL·LECTIVES

NUM.	CODI	UA	DESCRIPCIÓ

1 PBCA-56H4 u Llumenera amb làmpada llampegant amb energia de bateria recarregable i amb el desmuntatge inclòs

Num.	Text	Tipus	[C]	[D]	[E]	[F]	TOTAL	Fórmula
1			2,000				2,000	C#*D#*E#*F#

TOTAL AMIDAMENT 2,000

2 PBCD-56H6 m Tanca mòbil metàl·lica de 2,5 m de llargària i 1 m d'alçària i amb el desmuntatge inclòs

Nou edifici multifuncional al complex esportiu, lleure i salut de Navàs

AMIDAMENTS

Num.	Text	Tipus	[C]	[D]	[E]	[F]	TOTAL	Fórmula
1	Separació terrassa PB - pàdel		1,000	10,000			10,000	C#*D#*E#*F#

TOTAL AMIDAMENT 10,000

Obra 01 PRESSUPOST 2470-CENTRE ESPORTIU NAVÀS - LOT 2
Capítol 03 SEGURETAT I SALUT
Capítol (1) 03 SENYALITZACIÓ DE SEGURETAT I SALUT

NUM.	CODI	UA	DESCRIPCIÓ

1 PBBL-56GK u Placa de senyalització de seguretat laboral, de planxa d'acer llisa serigrafiada, de 40x33 cm, fixada mecànicament i amb el desmuntatge inclòs

Num.	Text	Tipus	[C]	[D]	[E]	[F]	TOTAL	Fórmula
1			1,000				1,000	C#*D#*E#*F#

TOTAL AMIDAMENT 1,000

Obra 01 PRESSUPOST 2470-CENTRE ESPORTIU NAVÀS - LOT 2
Capítol 03 SEGURETAT I SALUT
Capítol (1) 06 INSTAL·LACIONS D'HIGIENE I BENESTAR

NUM.	CODI	UA	DESCRIPCIÓ

1 PQUB-BIR3 mes Lloguer de mòdul prefabricat de cabina amb inodor químic d'1,05x1,05 m i 2,35 m d'alçària, amb tancaments de polietilè i sostre traslúcid, equipat amb 1 inodor amb dipòsit químic de 250l. I un lavabo amb dipòsit d'aigua de 45l., amb manteniment inclòs

Num.	Text	Tipus	[C]	[D]	[E]	[F]	TOTAL	Fórmula
1			1,000				1,000	C#*D#*E#*F#

TOTAL AMIDAMENT 1,000

Obra 01 PRESSUPOST 2470-CENTRE ESPORTIU NAVÀS - LOT 2
Capítol 03 SEGURETAT I SALUT
Capítol (1) 07 MEDICINA PREVENTIVA I PRIMERS AUXILIS

NUM.	CODI	UA	DESCRIPCIÓ

1 PQU3-0235 u Farmaciola portàtil d'urgència, amb el contingut establert a l'ordenança general de seguretat i salut en el treball

Num.	Text	Tipus	[C]	[D]	[E]	[F]	TOTAL	Fórmula
1			1,000				1,000	C#*D#*E#*F#

TOTAL AMIDAMENT 1,000

2 PQU7-0238 u Material sanitari per a assortir una farmaciola amb el contingut establert a l'ordenança general de seguretat i salut en el treball

Num.	Text	Tipus	[C]	[D]	[E]	[F]	TOTAL	Fórmula
1			1,000				1,000	C#*D#*E#*F#

TOTAL AMIDAMENT 1,000

Obra 01 PRESSUPOST 2470-CENTRE ESPORTIU NAVÀS - LOT 2
Capítol 03 SEGURETAT I SALUT
Capítol (1) 08 MÀ D'OBRA DE SEGURETAT

NUM.	CODI	UA	DESCRIPCIÓ

1 P16C-67C8 u Reunió del comitè de Seguretat i Salut constituït per 6 persones

Num.	Text	Tipus	[C]	[D]	[E]	[F]	TOTAL	Fórmula
1			1,000				1,000	C#*D#*E#*F#

TOTAL AMIDAMENT 1,000

2 P15Z0-67C7 h Brigada de seguretat per a manteniment i reposició de les proteccions

Num.	Text	Tipus	[C]	[D]	[E]	[F]	TOTAL	Fórmula
1			1,000				1,000	C#*D#*E#*F#

TOTAL AMIDAMENT 1,000

3 P169-67C9 h Informació en Seguretat i Salut per als riscos específics de l'obra

Num.	Text	Tipus	[C]	[D]	[E]	[F]	TOTAL	Fórmula
1			1,000				1,000	C#*D#*E#*F#

TOTAL AMIDAMENT 1,000

Obra 01 PRESSUPOST 2470-CENTRE ESPORTIU NAVÀS - LOT 2
Capítol 04 CONTROL DE QUALITAT
Capítol (1) 00 NOTES

NUM.	CODI	UA	DESCRIPCIÓ

1 PCQ-F2 u Segons els criteris del BEDEC: Per a obres per a les administracions públiques, el control de qualitat es contempla dins del concepte de despeses indirectes amb un import de fins a l'1% com a màxim del pressupost de l'obra (Pliego de cláusulas administrativas generales para la contratación de obras de Estado, cláusula 38)´´

Num.	Text	Tipus	[C]	[D]	[E]	[F]	TOTAL	Fórmula
1			1,000				1,000	C#*D#*E#*F#

TOTAL AMIDAMENT 1,000

Obra 01 PRESSUPOST 2470-CENTRE ESPORTIU NAVÀS - LOT 2
Capítol 04 CONTROL DE QUALITAT
Capítol (1) 01 FONAMENTACIÓ

NUM.	CODI	UA	DESCRIPCIÓ

1 P060-01ZN u Mostreig, realització de con d'Abrams, elaboració de les provetes, cura, recapçament i assaig a compressió d'una sèrie de cinc provetes cilíndriques de 15x30 cm, segons la norma UNE-EN 12390-1, UNE-EN 12390-2, UNE-EN 12390-3, UNE-EN 12350-1 i UNE-EN 12350-2

Num.	Text	Tipus	[C]	[D]	[E]	[F]	TOTAL	Fórmula
1			3,000				3,000	C#*D#*E#*F#

TOTAL AMIDAMENT 3,000

2 P0B2-00PC u Determinació de les característiques geomètriques d'una proveta d'acer per a armar formigons, segons la norma UNE-EN ISO 15630-1

Num.	Text	Tipus	[C]	[D]	[E]	[F]	TOTAL	Fórmula
1			1,000				1,000	C#*D#*E#*F#

TOTAL AMIDAMENT 1,000

3 P0B2-00PD u Determinació del límit elàstic per a una deformació romanent del 0,2%, resistència a la tracció, allargament i estricció d'una proveta d'acer per a armar formigons, segons la norma UNE-EN ISO 15630-1

Num.	Text	Tipus	[C]	[D]	[E]	[F]	TOTAL	Fórmula
1			1,000				1,000	C#*D#*E#*F#

TOTAL AMIDAMENT 1,000

4 P035-01VE u Assaig de piconatge pel mètode del Proctor modificat d'una mostra de sòl, segons la norma UNE 103501

Num.	Text	Tipus	[C]	[D]	[E]	[F]	TOTAL	Fórmula
1			1,000				1,000	C#*D#*E#*F#

TOTAL AMIDAMENT 1,000

Obra 01 PRESSUPOST 2470-CENTRE ESPORTIU NAVÀS - LOT 2
Capítol 04 CONTROL DE QUALITAT
Capítol (1) 02 ESTRUCTURA FORMIGÓ ARMAT

NUM.	CODI	UA	DESCRIPCIÓ

1 P060-01ZN u Mostreig, realització de con d'Abrams, elaboració de les provetes, cura, recapçament i assaig a compressió d'una sèrie de cinc provetes cilíndriques de 15x30 cm, segons la norma UNE-EN 12390-1, UNE-EN 12390-2, UNE-EN 12390-3, UNE-EN 12350-1 i UNE-EN 12350-2

Num.	Text	Tipus	[C]	[D]	[E]	[F]	TOTAL	Fórmula
1			1,000				1,000	C#*D#*E#*F#

TOTAL AMIDAMENT 1,000

2 P0B2-00PC u Determinació de les característiques geomètriques d'una proveta d'acer per a armar formigons, segons la norma UNE-EN ISO 15630-1

Num.	Text	Tipus	[C]	[D]	[E]	[F]	TOTAL	Fórmula

	1			1,000			1,000	C#*D#*E#*F#

TOTAL AMIDAMENT **1,000**

3 P0B2-00PD u Determinació del límit elàstic per a una deformació romanent del 0,2%, resistència a la tracció, allargament i estricció d'una proveta d'acer per a armar formigons, segons la norma UNE-EN ISO 15630-1

Num.	Text	Tipus	[C]	[D]	[E]	[F]	TOTAL	Fórmula
	1		1,000				1,000	C#*D#*E#*F#

TOTAL AMIDAMENT **1,000**

4 P0B2-00PE u Assaig de doblegament-desdoblegament d'una proveta d'acer per a armar formigons, segons la norma UNE-EN ISO 15630-1

Num.	Text	Tipus	[C]	[D]	[E]	[F]	TOTAL	Fórmula
	1		1,000				1,000	C#*D#*E#*F#

TOTAL AMIDAMENT **1,000**

Obra 01 PRESSUPOST 2470-CENTRE ESPORTIU NAVÀS - LOT 2
Capítol 04 CONTROL DE QUALITAT
Capítol (1) 03 ESTRUCTURA METÀL·LICA

NUM.	CODI	UA	DESCRIPCIÓ

1 P440-015D u Mesura del desplom i de la fletxa d'elements verticals i bigues d'acer, segons l'article 19-2 de la Instrucció EAE-2011, per a un nombre mínim de determinacions conjuntes igual a 15

Num.	Text	Tipus	[C]	[D]	[E]	[F]	TOTAL	Fórmula
	1		1,000				1,000	C#*D#*E#*F#

TOTAL AMIDAMENT **1,000**

2 P0B4-00OX u Determinació de les característiques geomètriques d'un perfil o planxa d'acer de secció plena laminat en calent, segons l'article 28-1 de la Instrucció EAE-2011

Num.	Text	Tipus	[C]	[D]	[E]	[F]	TOTAL	Fórmula
	1		1,000				1,000	C#*D#*E#*F#

TOTAL AMIDAMENT **1,000**

3 P449-02IL u Jornada per a inspecció visual d'unions soldades segons UNE 14044 i UNE-EN 13018 i per a assaig mitjançant partícules magnètiques i/o líquids penetrants segons UNE-EN ISO 17638 i UNE-EN ISO 3452-1 i la seva acceptació segons UNE-EN ISO 23277 i UNE-EN ISO 23278

Num.	Text	Tipus	[C]	[D]	[E]	[F]	TOTAL	Fórmula
	1		1,000				1,000	C#*D#*E#*F#

TOTAL AMIDAMENT **1,000**

4 P890-019Q u Determinació del gruix de pel·lícula d'un recobriment de pintura sobre un element metàl·lic, segons la norma UNE-EN ISO 2808, per a un nombre de determinacions igual o superior a 15

Num.	Text	Tipus	[C]	[D]	[E]	[F]	TOTAL	Fórmula

Nou edifici multifuncional al complex esportiu, lleure i salut de Navàs

	1			1,000			1,000	C#*D#*E#*F#

TOTAL AMIDAMENT **1,000**

Obra 01 PRESSUPOST 2470-CENTRE ESPORTIU NAVÀS - LOT 2
Capítol 04 CONTROL DE QUALITAT
Capítol (1) 04 INSTAL·LACIONS

NUM.	CODI	UA	DESCRIPCIÓ

1 PDV0-02H4 u Mitja jornada per a realitzar la prova d'estanquitat total amb aigua d'una instal·lació d'evacuació d'aigües residuals i pluvials, segons CTE/DB-HS 2006 Secció 5

Num.	Text	Tipus	[C]	[D]	[E]	[F]	TOTAL	Fórmula
	1		1,000				1,000	C#*D#*E#*F#

TOTAL AMIDAMENT **1,000**

2 PC13-01CV u Determinació de la resistència a la flexió d'una mostra de vidre, segons la norma UNE 43713

Num.	Text	Tipus	[C]	[D]	[E]	[F]	TOTAL	Fórmula
	1		1,000				1,000	C#*D#*E#*F#

TOTAL AMIDAMENT **1,000**

3 PDV1-TDAHC5 u Mesura dels nivells de luxs horitzontals i uniformitat lumínica sobre el terreny de joc

Num.	Text	Tipus	[C]	[D]	[E]	[F]	TOTAL	Fórmula
	1		1,000				1,000	C#*D#*E#*F#

TOTAL AMIDAMENT **1,000**

4 PQST-TDA02F u Determinació de la resistència a càrregues horitzontals dels pals i dispositius de tensió de tennis, segons la norma UNE-EN 1510

Num.	Text	Tipus	[C]	[D]	[E]	[F]	TOTAL	Fórmula
	1		1,000				1,000	C#*D#*E#*F#

TOTAL AMIDAMENT **1,000**

TDA
ARQUITECTURA
Y URBANISMO

2 QUADRE DE PREUS I

QUADRE DE PREUS NÚMERO 1

NÚMERO	CODI	UA	DESCRIPCIÓ	PREU
P-1	EGR-F2	u	Conjunt de treballs i accions a realitzar, necessaris per a la gestió de residus procedents de l'obra segons els següents criteris: L'empresa contractista està obligada a incloure en totes les fases de disseny i execució dels projectes i de manera individual i per a cada una d'elles, un Estudi de gestió de residus de construcció i demolició que es desenvoluparà posteriorment en el corresponent Pla de gestió de residus i construcció i demolició, conforme a l'establert en el Real Decret 105/2008, de 1 de febrer, pel que es regula la producció i gestió dels residus de construcció i demolició, on es compliran les següents condicions: ´´ Almenys el 70% del pes dels residus en construcció i demolició no perillosos (excloent el material natural mencionat a la categoria 17 05 04 de la Llista europea de residus establerta per la decisió 2000/532/EC), generats en el lloc de construcció, es prepararà per a la seva reutilització, reciclatge o valorització, incloses les operacions d'emplenament utilitzant residus per substituir altres materials, d'acord amb la jerarquia de residus i el Protocol de gestió de residus de construcció i demolició de la UE. ´´ Els operadors hauran de limitar la generació dels residus en els processos relacionats amb la construcció i demolició, de conformitat amb el Protocol de gestió de residus de construcció i demolició de la UE i tenint en compte les millores tècniques disponibles i utilitzant la demolició selectiva per permetre l'eliminació i manipulació segura de substancies perilloses i facilitar la preparació per la reutilització i reciclatge d'alta qualitat mitjançant la retirada selectiva de materials, utilitzant els sistemes de classificació disponibles pels residus de construcció i demolició. Tanmateix, s'establirà que la demolició es porti a terme preferiblement de forma selectiva i la classificació es realitzarà de forma preferent en el lloc de generació dels residus. En el cas de generar-se residus perillosos, com l'amiant, aquests hauran de ser retirats, emmagatzemats i gestionats a través de gestors autoritzats pel seu tractament. (MIL DOS-CENTS DIVUIT EUROS AMB TRENTA-DOS CÈNTIMS)	1.218,32 €
P-2	ESS-F2	u	Conjunt d'equips de protecció individual i col.lectius, necessaris per al compliment de la normativa vigent en matèria de Seguretat i Salut en el Treball. Inclou manteniment en condicions segures durant tot el període de temps que es requereixi, reparació o reposició i transport fins al lloc d'emmagatzematge o retirada a contenidor. Tot segons especificacions de projecte i/ de la normativa vigent. (ZERO EUROS)	0,00 €
P-3	P035-01VE	u	Assaig de piconatge pel mètode del Proctor modificat d'una mostra de sòl, segons la norma UNE 103501 (ZERO EUROS)	0,00 €
P-4	P060-01ZN	u	Mostreig, realització de con d'Abrams, elaboració de les provetes, cura, recapçament i assaig a compressió d'una sèrie de cinc provetes cilíndriques de 15x30 cm, segons la norma UNE-EN 12390-1, UNE-EN 12390-2, UNE-EN 12390-3, UNE-EN 12350-1 i UNE-EN 12350-2 (ZERO EUROS)	0,00 €
P-5	P0B2-00PC	u	Determinació de les característiques geomètriques d'una proveta d'acer per a armar formigons, segons la norma UNE-EN ISO 15630-1 (ZERO EUROS)	0,00 €
P-6	P0B2-00PD	u	Determinació del límit elàstic per a una deformació romanent del 0,2%, resistència a la tracció, allargament i estricció d'una proveta d'acer per a armar formigons, segons la norma UNE-EN ISO 15630-1 (ZERO EUROS)	0,00 €
P-7	P0B2-00PE	u	Assaig de doblegament-desdoblegament d'una proveta d'acer per a armar formigons, segons la norma UNE-EN ISO 15630-1 (ZERO EUROS)	0,00 €
P-8	P0B4-00OX	u	Determinació de les característiques geomètriques d'un perfil o planxa d'acer de secció plena laminat en calent, segons l'article 28-1 de la Instrucció EAE-2011 (ZERO EUROS)	0,00 €

Nou edifici multifuncional al complex esportiu, lleure i salut de Navàs

QUADRE DE PREUS NÚMERO 1

NÚMERO	CODI	UA	DESCRIPCIÓ	PREU
P-9	P1473-EPWW	u	Protector auditiu d'auricular, acoblat al cap amb arnès i orelleres antisoroll, homologat segons UNE-EN 352-1, UNE-EN 458 (QUINZE EUROS AMB VINT-I-NOU CÈNTIMS)	15,29 €
P-10	P1474-65MV	u	Parella de botes d'aigua de PVC de canya alta, per posada en obra del formigó, amb plantilla metàl·lica, amb sola antilliscant i folrades de niló rentable, homologades segons UNE-EN ISO 20344, UNE-EN ISO 20345, UNE-EN ISO 20346, UNE-EN ISO 20347 (VINT-I-SET EUROS AMB VUITANTA-SIS CÈNTIMS)	27,86 €
P-11	P1474-65MY	u	Parella de botes baixes de seguretat industrial per a treballs de construcció en general, resistents a la humitat, de pell rectificada, amb turmellera encoixinada, amb puntera metàl·lica, sola antilliscant, falca amortidora d'impactes al taló i sense plantilla metàl·lica, homologades segons UNE-EN ISO 20344, UNE-EN ISO 20345, UNE-EN ISO 20346, UNE-EN ISO 20347 (DINOU EUROS AMB CINQUANTA-VUIT CÈNTIMS)	19,58 €
P-12	P1477-65LG	u	Casc de seguretat per a ús normal, contra cops, de polietilè amb un pes màxim de 400 g, homologat segons UNE-EN 812 (SIS EUROS AMB SETANTA-VUIT CÈNTIMS)	6,78 €
P-13	P147L-EQDA	u	Parella de guants per a ús general, amb palmell, artells, ungles i dits índex i polze de pell, dors de la mà i maniguet de cotó, folre interior, i subjecció elàstica al canell (UN EUROS AMB SETANTA-DOS CÈNTIMS)	1,72 €
P-14	P147Z-FITH	u	Ulleres de seguretat antiimpactes estàndard, amb muntura universal, amb visor transparent i tractament contra l'entelament, homologades segons UNE-EN 167, UNE-EN 168 (SET EUROS AMB SEIXANTA-TRES CÈNTIMS)	7,63 €
P-15	P1480-FK75	u	Armilla reflectant amb tires reflectants a la cintura, al pit i a l'esquena, homologada segons UNE-EN 471 (SETZE EUROS AMB SETANTA-SIS CÈNTIMS)	16,76 €
P-16	P15Z0-67C7	h	Brigada de seguretat per a manteniment i reposició de les proteccions (CINQUANTA-NOU EUROS AMB NORANTA-SIS CÈNTIMS)	59,96 €
P-17	P169-67C9	h	Informació en Seguretat i Salut per als riscos específics de l'obra (VINT-I-SET EUROS AMB VINT-I-SET CÈNTIMS)	27,27 €
P-18	P16C-67C8	u	Reunió del comitè de Seguretat i Salut constituït per 6 persones (CENT NORANTA-SIS EUROS AMB DOTZE CÈNTIMS)	196,12 €
P-19	P2146-DJ22	m2	Demolició de paviment de formigó de fins a 15 cm de gruix, d'amplària més de 2 m amb retroexcavadora amb martell trencador i càrrega sobre camió amb mitjans mecànics (QUATRE EUROS AMB CINQUANTA-SIS CÈNTIMS)	4,56 €
P-20	P21Q0-H8EM	u	Desmuntatge d'element de petit equipament a una alçària de 5 m, com a màxim, amb mitjans manuals, aplec de materials per a la seva reutilització, sense incloure embalatges o càrrega sobre camió o contenidor (SIS EUROS AMB VUITANTA-DOS CÈNTIMS)	6,82 €
P-21	P2217-55T8	m3	Excavació per a rebaix en terreny compacte (SPT 20-50), realitzada amb pala excavadora i càrrega directa sobre camió (QUATRE EUROS AMB QUARANTA-TRES CÈNTIMS)	4,43 €
P-22	P221B-EL71	m3	Excavació de rasa i pou de fins a 2 m de fondària, en terreny compacte (SPT 20-50), realitzada amb retroexcavadora de combustible i càrrega mecànica sobre camió amb retroexcavadora (VUIT EUROS AMB VUITANTA-DOS CÈNTIMS)	8,82 €

QUADRE DE PREUS NÚMERO 1

NÚMERO	CODI	UA	DESCRIPCIÓ	PREU
P-23	P2259-548K	m2	Repàs i piconatge de caixa de paviment, amb una compactació del 95% del PM (UN EUROS AMB VUITANTA-SET CÈNTIMS)	1,87 €
P-24	P2A0-M95D	m3	Subministrament de Tot-u natural, procedent d'aportació (VINT EUROS AMB VUITANTA-QUATRE CÈNTIMS)	20,84 €
P-25	P2R5-DT1E	m3	Transport de residus a instal·lació autoritzada de gestió de residus, amb camió de 12 t i temps d'espera per a la càrrega a màquina, amb un recorregut de més de 5 i fins a 10 km (SET EUROS AMB CINQUANTA-NOU CÈNTIMS)	7,59 €
P-26	P2R5-DT2F	m3	Transport de residus a instal·lació autoritzada de gestió de residus, amb camió de 12 t i temps d'espera per a la càrrega a màquina, amb un recorregut de més de 5 i fins a 10 km (SET EUROS AMB VUITANTA-TRES CÈNTIMS)	7,83 €
P-27	P2RA-EU7I	m3	Disposició controlada en dipòsit autoritzat inclòs el cànon sobre la deposició controlada dels residus de la construcció, segons la LLEI 8/2008, de residus de formigó inerts amb una densitat 1,45 t/m3, procedents de construcció o demolició, amb codi 17 01 01 segons la Llista Europea de Residus (DINOU EUROS AMB SETANTA-NOU CÈNTIMS)	19,79 €
P-28	P2RA-EU7K	m3	Disposició controlada en dipòsit autoritzat inclòs el cànon sobre la deposició controlada dels residus de la construcció, segons la LLEI 8/2008, de residus de terra inerts amb una densitat 1,6 t/m3, procedents d'excavació, amb codi 17 05 04 segons la Llista Europea de Residus (NOU EUROS AMB QUARANTA-CINC CÈNTIMS)	9,45 €
P-29	P310-D51T	kg	Armadura de rases i pous AP500 SD d'Acer en barres corrugades B500SD de límit elàstic >= 500 N/mm2 (UN EUROS AMB NORANTA-UN CÈNTIMS)	1,91 €
P-30	P312-IEB7	m3	Formigonament de rases i pous, amb Formigó per armar HA - 25 / B / 20 / XC1 amb una quantitat de ciment de 275 kg/m3 i relació aigua ciment =< 0.6, abocat amb bomba (CENT SEIXANTA-SET EUROS AMB TRENTA-SET CÈNTIMS)	167,37 €
P-31	P3Z3-D527	m2	Capa de neteja i anivellament 10 cm de gruix amb Formigó de neteja amb granulat reciclat, amb una dosificació de 150 kg/m3 de ciment, consistència tova i grandària màxima del granulat 20 mm, HL-150/B/ 20, amb una substitució del 50% del granulat gruixut per granulat reciclat mixt amb marcat CE, procedent de plantes de reciclat de residus de la construcció o demolició autoritzades, abocat des de camió (DINOU EUROS AMB VUIT CÈNTIMS)	19,08 €
P-32	P440-015D	u	Mesura del desplom i de la fletxa d'elements verticals i bigues d'acer, segons l'article 19-2 de la Instrucció EAE-2011, per a un nombre mínim de determinacions conjuntes igual a 15 (ZERO EUROS)	0,00 €
P-33	P442-DFZ6	kg	Acer S275J0H segons UNE-EN 10210-1, per a bigues formades per peça simple, en perfils foradats laminats en calent sèrie rodó, quadrat i rectangular, treballat a taller i amb una capa d'imprimació antioxidant, col·locat a l'obra amb soldadura i cargols (DOS EUROS AMB SEIXANTA-CINC CÈNTIMS)	2,65 €
P-34	P449-02IL	u	Jornada per a inspecció visual d'unions soldades segons UNE 14044 i UNE-EN 13018 i per a assaig mitjançant partícules magnètiques i/o líquids penetrants segons UNE-EN ISO 17638 i UNE-EN ISO 3452-1 i la seva acceptació segons UNE-EN ISO 23277 i UNE-EN ISO 23278 (ZERO EUROS)	0,00 €
P-35	P6A3-FA4U	m	Reixat d'acer d'1,0 m d'alçària format per panells de 2.0 x 1,0 m amb malla amb plecs horitzontals electrosoldada de 50x50 mm i 4 mm de gruix,, fixats mecànicament a suports verticals de tub de secció circular de diàmetre 80 mm i 1,5 mm de gruix, situats cada 2,6 m als extrems de cada panell, amb acabat galvanitzat i plastificat, col·locat ancorat a l'obra (CINQUANTA-UN EUROS AMB VINT-I-NOU CÈNTIMS)	51,29 €

Nou edifici multifuncional al complex esportiu, lleure i salut de Navàs

QUADRE DE PREUS NÚMERO 1

NÚMERO	CODI	UA	DESCRIPCIÓ	PREU
P-36	P890-019Q	u	Determinació del gruix de pel·lícula d'un recobriment de pintura sobre un element metàl·lic, segons la norma UNE-EN ISO 2808, per a un nombre de determinacions igual o superior a 15 (ZERO EUROS)	0,00 €
P-37	P931-Z9LF	m2	Base de 15 cm de gruix de formigó per armar HA-25/B/20/ xC2 amb una quantitat de ciment de 275 kg/m3 i relació aigua ciment =< 0.6, abocat amb transport interior mecànic, amb dúmper de gasoil, amb estesa i vibratge manual, amb acabat reglejat, armada amb malla electrosoldada de barres corrugades d'acer ME 150x150 mm D:6-6 mm 6000x2200 mm B500T UNE-EN 10080, incloent els encofrats laterals i els dels junts de dilatació (VINT-I-SET EUROS AMB VINT-I-NOU CÈNTIMS)	27,29 €
P-38	P9PC-TDA6SWX	m2	Subministre i col·locació de gespa artificial de 12mm (6 filaments). Fabricada mitjançant sistema TUF-TING, en màquina del mateix nombre i mesura de galga 3/16 amb 26 Punt/dm, resultant 54.600 Punt/m² 9000Dtex. Amb Marcatge del perímetre de joc segons la Federació Espanyola de Pàdel. Posteriorment, en la instal·lació, es realitza un procés de llastrat, amb sorra de quars arrodonida, rentada i seca, amb 97% de sílice, granolumetria entre 0,3/0,8mm, en una quantitat de 16 kg/m². Sistema de subjecció i tensat de la xarxa, xarxa reglamentària de pàdel, de color verd. (VINT-I-DOS EUROS AMB CINQUANTA CÈNTIMS)	22,50 €
P-39	P9Z3-DP6W	m2	Armadura de lloses de formigó AP500 SD amb malla electrosoldada de barres corrugades d'acer ME 200x200 mm D:6-6 mm 6000x2200 mm B500SD UNE-EN 10080 (QUATRE EUROS AMB DIVUIT CÈNTIMS)	4,18 €
P-40	PBBL-56GK	u	Placa de senyalització de seguretat laboral, de planxa d'acer llisa serigrafiada, de 40x33 cm, fixada mecànicament i amb el desmuntatge inclòs (SETZE EUROS AMB DISSET CÈNTIMS)	16,17 €
P-41	PBCA-56H4	u	Llumenera amb làmpada llampegant amb energia de bateria recarregable i amb el desmuntatge inclòs (CENT DOTZE EUROS AMB TRENTA-UN CÈNTIMS)	112,31 €
P-42	PBCD-56H6	m	Tanca mòbil metàl·lica de 2,5 m de llargària i 1 m d'alçària i amb el desmuntatge inclòs (SIS EUROS AMB VINT-I-SET CÈNTIMS)	6,27 €
P-43	PCQ-F2	u	Segons els criteris del BEDEC: Per a obres per a les administracions públiques, el control de qualitat es contempla dins del concepte de despeses indirectes amb un import de fins a l'1% com a màxim del pressupost de l'obra (Pliego de cláusulas administrativas generales para la contratación de obras de Estado, cláusula 38)´´ (ZERO EUROS)	0,00 €
P-44	PC13-01CV	u	Determinació de la resistència a la flexió d'una mostra de vidre, segons la norma UNE 43713 (ZERO EUROS)	0,00 €
P-45	PC1I-TDA5CL7	m2	Vidre lluna incolora de gruix 12 mm trempada classe 1 (C) 1 segons UNE-EN 12600, col·locat d'amb perfils conformats de neoprè sobre alumini o PVC. Inclòs goma de protecció del vidre i cautxú cel·lular Cloropreon+EPDM (SEIXANTA-VUIT EUROS AMB SEIXANTA-SIS CÈNTIMS)	68,66 €
P-46	PD50-XA01	u	Bastiment i reixa de fosa dúctil, recolzada, per a embornal, de 553x335x60 mm classe C250 segons norma UNE-EN 124 i 10 dm2 de superfície d'absorció col·locat amb morter (SEIXANTA-TRES EUROS AMB SETANTA-UN CÈNTIMS)	63,71 €
P-47	PDK1-DX9V	u	Bastiment quadrat i tapa quadrat de fosa dúctil per a pericó de serveis, recolzada, pas lliure de 600x600 mm i classe B125 segons norma UNE-EN 124, col·locada amb morter per a ram de paleta (CENT TRENTA-CINC EUROS AMB CINQUANTA-CINC CÈNTIMS)	135,55 €

QUADRE DE PREUS NÚMERO 1

NÚMERO	CODI	UA	DESCRIPCIÓ	PREU
P-48	PDK2-VL6R	u	Pericó de registre de fàbrica de maó de 55x55x70 cm, per a instal·lacions de serveis, amb parets de 15 cm de gruix de maó calat de 290x140x100 mm, arrebossada i lliscada interiorment amb morter mixt amb una proporció en volum 1:2:10, sobre solera de maó calat de 100 mm de gruix i reblert lateral amb terra de la mateixa excavació (CENT VUITANTA-DOS EUROS AMB VINT-I-SET CÈNTIMS)	182,27 €
P-49	PDK6-XA01	u	Realització de la connexió a la xarxa de sanejament existent. Aquesta partida inclou: Subministrament i instal·lació de tots els materials i accessoris necessaris per realitzar la connexió. Treballs d'obra civil necessaris, incloent excavació, rebliment i compactació. Tall i reposició de paviment si fos necessari. Connexió física de les canonades de sanejament, incloent peces especials d'unió i transició. Revisió i verificació de la compatibilitat amb l'escomesa existent. Instal·lació d'arqueta de registre en el punt de connexió, si fos necessari. Proves d'estanquitat i funcionament segons normativa vigent. Inspecció amb càmera de les canonades abans i després de la connexió. Neteja i desinfecció de la instal·lació abans de la seva posada en servei. Gestió de permisos i documentació necessària davant l'entitat gestora del clavegueram. Verificació del correcte funcionament després de la connexió. El preu inclou tots els treballs, materials, mitjans auxiliars i gestions necessàries per deixar la connexió completament acabada i en funcionament, complint amb la normativa vigent i les especificacions de l'entitat gestora del clavegueram. (TRES-CENTS SEIXANTA-QUATRE EUROS AMB DOS CÈNTIMS)	364,02 €
P-50	PDV0-02H4	u	Mitja jornada per a realitzar la prova d'estanquitat total amb aigua d'una instal·lació d'evacuació d'aigües residuals i pluvials, segons CTE/DB-HS 2006 Secció 5 (ZERO EUROS)	0,00 €
P-51	PDV1-TDAHC5V	u	Mesura dels nivells de luxs horitzontals i uniformitat lumínica sobre el terreny de joc (ZERO EUROS)	0,00 €
P-52	PFA8-11ZWU	m	Tub de PVC de 125 mm de diàmetre nominal exterior, de 10 bar de pressió nominal, encolat, segons la norma UNE-EN 1452-2 i col·locat al fons de la rasa (QUARANTA EUROS AMB NORANTA-SIS CÈNTIMS)	40,96 €
P-53	PFA8-1271V	m	Tub de PVC de 160 mm de diàmetre nominal exterior, de 10 bar de pressió nominal, encolat, segons la norma UNE-EN 1452-2 i col·locat al fons de la rasa (SEIXANTA-UN EUROS AMB DEU CÈNTIMS)	61,10 €
P-54	PG1H-XA02	u	Treballs de connexió nou enllumenat pista pàdel a instal·lació existent Subministrament i instal·lació dels elements necessaris per a la connexió del nou enllumenat de la pista de pàdel a la instal·lació elèctrica existent. Inclou: Cablejat de coure RZ1-K (AS) 0,6/1kV de secció adequada a la potència a instal·lar (a determinar segons projecte). Canalització mitjançant tub corrugat soterrat o safata metàl·lica segons necessitat. Terminals i connexions necessàries. Subministre i col·locació d'armari elèctric per col·locació de proteccions magnetotèrmiques i diferencials adequades al circuit d'enllumenat. Subministre i col·locació de cables nu de terra de 35mm² per la realització de la posta a terra, i connexió a columnes. Tot això provat i testat, per el seu correcte funcionament. Modificacions necessàries en el quadre elèctric existent per a la incorporació del nou circuit. Petit material i accessoris de muntatge. Proves de funcionament i verificacions segons REBT. Actualització d'esquemes unifilars i documentació tècnica. Programació del sistema de control d'enllumenat, si s'escau. S'inclouen tots els treballs i materials necessaris per deixar la instal·lació completament acabada i en perfecte funcionament, d'acord amb la normativa vigent i les especificacions del projecte. (MIL QUATRE-CENTS VINT-I-DOS EUROS AMB QUARANTA-UN CÈNTIMS)	1.422,41 €

Nou edifici multifuncional al complex esportiu, lleure i salut de Navàs

QUADRE DE PREUS NÚMERO 1

NÚMERO	CODI	UA	DESCRIPCIÓ	PREU
P-55	PGD1-E3BD	u	Piqueta de connexió a terra d'acer, amb recobriment de coure 300 µm de gruix, de 1000 mm llargària de 14,6 mm de diàmetre, clavada a terra (TRENTA-CINC EUROS AMB CINQUANTA-CINC CÈNTIMS)	35,55 €
P-56	PHM2-143R1	u	Columna cilíndrica de secció circular de 6 m d'alçària, vertical, fabricada amb planxa d'acer estructural no aliat de designació S235JR segons norma UNE-EN 10025-2 de 3000 mm de gruix com a mínim, de 127000 mm de diàmetre, amb 1 braç de 100 cm de sortint, preparada per a la col·locació suspesa d'1 llum, placa d'ancoratge quadrada de 300x300 mm i 10000 mm de gruix amb 4 u cartel·les de reforç i 4 u forats colissos per a perns M25, amb anella de reforç en la base de 350 mm d'alçària i 4000 mm de gruix, amb 1 u porta de 120x300 mm ajustada al fust amb pany normalitzat, amb reforç interior de la columna en la zona de la porta, acabat galvanitzat en calent, fabricació segons la norma UNE-EN 40-5, inclòs: - excavació de pou aïllat de fins a 2 m de fondària, en terreny no classificat, amb mitjans mecànics, de 0.6 x 0.6 x 0,8 m (amplària x llargària x fondària) - fonamentació de formigó en massa, amb 20% de granulats de material reciclat de formigons, amb additiu hidròfug HRM-25/B/20/ x0 amb una quantitat de ciment de 275 kg/m3 i relació aigua ciment =< 0.6, amb granulat reciclat amb marcat CE, procedent de plantes de reciclat de residus de la construcció o demolició autoritzades, de 0.6 x 0.6 x 0,6 m (amplària x llargària x alçària) - tub corbable corrugat de polietilè, de doble capa, llisa la interior i corrugada l'exterior, de 90 mm de diàmetre nominal, aïllant i no propagador de la flama, resistència a l'impacte de 20 J, resistència a compressió de 450 N, muntat com a canalització soterrada - tub flexible corrugat de PVC, de 32 mm de diàmetre nominal, aïllant i no propagador de la flama, resistència a l'impacte d'1 J, resistència a compressió de 320 N i una rigidesa dielèctrica de 2000 V, muntat encastat - conductor de coure nu, unipolar de secció 1x35 mm2, muntat superficialment - placa de connexió a terra d'acer, quadrada (massissa), de superfície 0,3 m2, de 3 mm de gruix i soterrada - cable amb conductor de coure de tensió assignada 0,6/1 kV, de designació RV-K, construcció segons norma UNE 21123-2, tripolar, de secció 3x2,5 mm2, amb coberta del cable de PVC, classe de reacció al foc Eca segons la norma UNE-EN 50575, col·locat superficialment - caixa de protecció fusible per a instal·lacions d'enllumenat, entrada 4x25 mm2 i sortida 2x6 mm2, amb born auxiliar, amb fusibles cilíndrics UTE mida 0 de 10x38 mm, de 6A, allotjats en la pròpia tapa de policarbonat, IP 13 col·locada superficialment (NOU-CENTS EUROS AMB VUITANTA-TRES CÈNTIMS)	900,83 €
P-57	PHQE-XA01	u	Projector LED, per a ús interior i exterior, amb les següents característiques: Cos: Alumini fos a pressió amb pintura en pols de polièster i tractament de conversió química segons ISO 9227/12944 i ISO 9223 (C5). Difusor: Vidre pla extra-clar de seguretat temperat. Òptica: Bloc proveït de lents en tecnopolímer d'alta transmissibilitat lumínica. Segellat: Juntes de silicona anti-envelliment amb alta capacitat de retorn elàstic. Tancament: Anell d'alumini fos a pressió amb recobriment en pols de polièster i tractament de conversió química, subjecte amb frontisses imperdibles. Entrada de cables: Premsa-estopes M20x1,5 per a cables Ø10–Ø14 mm. Cablejat: Equipat amb 1 metre de cable H07RN-F 3G1,5 mm². Fixació: Cargols d'ancoratge d'acer inoxidable i abraçadora d'acer pintada amb pols de polièster prèvia cataforesi. Protecció elèctrica: Dispositiu addicional contra sobretensions de xarxa fins a 10 kV (CM/DM). Manteniment: Lluminària amb obertura per a manteniment. Font de llum: LED Flux lluminós nominal: 40.613 lm Flux lluminós real: 34.630 lm Potència: 252 W Eficàcia lluminosa: 137 lm/W CRI (Índex de Reproducció Cromàtica): 70 Temperatura de color: 3000 K Acabat: Gris metal·litzat rugós (GR-94) Grau de protecció: IP66 Resistència a l'impacte: IK08 5J xx5 Classe de protecció elèctrica: I Òptica: A35/W - Asimètrica ampla Dimensions: 411 mm (llarg) x 528 mm (ample) x 95 mm (alt)	510,16 €

NÚMERO	CODI	UA	DESCRIPCIÓ	PREU
			Pes: 9,833 kg Alimentació: AC/DC Tensió d'entrada AC: 220-240 V Tensió d'entrada DC: 176-276 V Freqüència: 0/50/60 Hz Factor de potència: >0,9 Inclou subministrament, instal·lació, connexionat, proves de funcionament i posada en marxa. Totalment instal·lat i en perfecte estat de funcionament. (CINC-CENTS DEU EUROS AMB SETZE CÈNTIMS)	
P-58	PQST-TDA02FW	u	Determinació de la resistència a càrregues horitzontals dels pals i dispositius de tensió de tennis, segons la norma UNE-EN 1510 (ZERO EUROS)	0,00 €
P-59	PQT1-PA01	u	Subministrament, transport, muntatge i instal·lació completa d'una pista de pàdel reglamentària per a ús esportiu exterior, amb les següents característiques: Tancament perimetral amb panells de vidre temperat de seguretat, de 3 metres d'alçada i gruix mínim de 12 mm, muntats sobre estructura metàl·lica d'acer galvanitzat amb tractament anticorrosió i pintura termolacada. Laterals (costats de 20 m): combinació de panells de vidre i malla metàl·lica electrosoldada plastificada, fins a una alçada total de 4 metres. Estructura metàl·lica de suport: formada per perfils d'acer galvanitzat en calent, amb plaques d'ancoratge per a fixació mecànica a fonamentació de formigó. Inclou subjeccions per a vidre amb sistema de pinces o perfils homologats i cautxú cel·lular Cloropren+EPDM. Paviment esportiu tipus gespa sintètica fibril·lada o monofilament, sobre base de formigó amb capa de regularització. Inclou marcatge reglamentari i farcit de sílice. Il·luminació amb 8 projectors LED de 150-200W amb una potència mínima total per assolir 500 lux, muntats sobre columnes metàl·liques de 6 m d'alçada mínima, situades fora del camp de joc. S'inclou tot el material, equips, mitjans auxiliars, mà d'obra, ancoratges, cargoleria, segellat de juntes, proves de resistència i verificació d'acabat (TRES-CENTS NORANTA-TRES EUROS AMB TRENTA-DOS CÈNTIMS)	393,32 €
P-60	PQU3-0235	u	Farmaciola portàtil d'urgència, amb el contingut establert a l'ordenança general de seguretat i salut en el treball (NORANTA-QUATRE EUROS AMB SETANTA-VUIT CÈNTIMS)	94,78 €
P-61	PQU7-0238	u	Material sanitari per a assortir una farmaciola amb el contingut establert a l'ordenança general de seguretat i salut en el treball (SEIXANTA-TRES EUROS AMB TRENTA CÈNTIMS)	63,30 €
P-62	PQUB-BIR3	mes	Lloguer de mòdul prefabricat de cabina amb inodor químic d'1,05x1,05 m i 2,35 m d'alçària, amb tancaments de polietilè i sostre traslúcid, equipat amb 1 inodor amb dipòsit químic de 250l. I un lavabo amb dipòsit d'aigua de 45l., amb manteniment inclòs (CENT SETZE EUROS AMB TRENTA-VUIT CÈNTIMS)	116,38 €

Nou edifici multifuncional al complex esportiu, lleure i salut de Navàs

NÚMERO	CODI	UA	DESCRIPCIÓ	PREU

TDA
ARQUITECTURA
Y URBANISMO

3 QUADRE DE PREUS II

QUADRE DE PREUS NÚMERO 2

NÚMERO	CODI	UA	DESCRIPCIÓ	PREU	
P-1	EGR-F2	u	Conjunt de treballs i accions a realitzar, necessaris per a la gestió de residus procedents de l'obra segons els següents criteris: L'empresa contractista està obligada a incloure en totes les fases de disseny i execució dels projectes i de manera individual i per a cada una d'elles, un Estudi de gestió de residus de construcció i demolició que es desenvoluparà posteriorment en el corresponent Pla de gestió de residus i construcció i demolició, conforme a l'establert en el Real Decret 105/2008, de 1 de febrer, pel que es regula la producció i gestió dels residus de construcció i demolició, on es compliran les següents condicions: ´´ Almenys el 70% del pes dels residus en construcció i demolició no perillosos (excloent el material natural mencionat a la categoria 17 05 04 de la Llista europea de residus establerta per la decisió 2000/532/EC), generats en el lloc de construcció, es prepararà per a la seva reutilització, reciclatge o valorització, incloses les operacions d'emplenament utilitzant residus per substituir altres materials, d'acord amb la jerarquia de residus i el Protocol de gestió de residus de construcció i demolició de la UE. ´´ Els operadors hauran de limitar la generació dels residus en els processos relacionats amb la construcció i demolició, de conformitat amb el Protocol de gestió de residus de construcció i demolició de la UE i tenint en compte les millores tècniques disponibles i utilitzant la demolició selectiva per permetre l'eliminació i manipulació segura de substancies perilloses i facilitar la preparació per la reutilització i reciclatge d'alta qualitat mitjançant la retirada selectiva de materials, utilitzant els sistemes de classificació disponibles pels residus de construcció i demolició. Tanmateix, s'establirà que la demolició es porti a terme preferiblement de forma selectiva i la classificació es realitzarà de forma preferent en el lloc de generació dels residus. En el cas de generar-se residus perillosos, com l'amiant, aquests hauran de ser retirats, emmagatzematats i gestionats a través de gestors autoritzats pel seu tractament.	**1.218,32**	€
			Sense descomposició	1.218,32000	€
P-2	ESS-F2	u	Conjunt d'equips de protecció individual i col.lectius, necessaris per al compliment de la normativa vigent en matèria de Seguretat i Salut en el Treball. Inclou manteniment en condicions segures durant tot el període de temps que es requereixi, reparació o reposició i transport fins al lloc d'emmagatzematge o retirada a contenidor. Tot segons especificacions de projecte i/ de la normativa vigent.	**0,00**	€
			Sense descomposició	0,00000	€
P-3	P035-01VE	u	Assaig de piconatge pel mètode del Proctor modificat d'una mostra de sòl, segons la norma UNE 103501	**0,00**	€
			Sense descomposició	0,00000	€
P-4	P060-01ZN	u	Mostreig, realització de con d'Abrams, elaboració de les provetes, cura, recapçament i assaig a compressió d'una sèrie de cinc provetes cilíndriques de 15x30 cm, segons la norma UNE-EN 12390-1, UNE-EN 12390-2, UNE-EN 12390-3, UNE-EN 12350-1 i UNE-EN 12350-2	**0,00**	€
			Sense descomposició	0,00000	€
P-5	P0B2-00PC	u	Determinació de les característiques geomètriques d'una proveta d'acer per a armar formigons, segons la norma UNE-EN ISO 15630-1	**0,00**	€
			Sense descomposició	0,00000	€
P-6	P0B2-00PD	u	Determinació del límit elàstic per a una deformació romanent del 0,2%, resistència a la tracció, allargament i estricció d'una proveta d'acer per a armar formigons, segons la norma UNE-EN ISO 15630-1	**0,00**	€
			Sense descomposició	0,00000	€
P-7	P0B2-00PE	u	Assaig de doblegament-desdoblegament d'una proveta d'acer per a armar formigons, segons la norma UNE-EN ISO 15630-1	**0,00**	€
			Sense descomposició	0,00000	€
P-8	P0B4-00OX	u	Determinació de les característiques geomètriques d'un perfil o planxa d'acer de secció plena laminat en calent, segons l'article 28-1 de la Instrucció EAE-2011	**0,00**	€
			Sense descomposició	0,00000	€
P-9	P1473-EPW	u	Protector auditiu d'auricular, acoblat al cap amb arnès i orelleres antisoroll, homologat segons UNE-EN 352-1, UNE-EN 458	**15,29**	€

Nou edifici multifuncional al complex esportiu, lleure i salut de Navàs

QUADRE DE PREUS NÚMERO 2

NÚMERO	CODI	UA	DESCRIPCIÓ	PREU	
	B1473-0XJI	u	Protector auditiu d'auricular, acoblat al cap amb arnès i orelleres antisoroll, homologat	14,56000	€
			Altres conceptes	0,73000	€
P-10	P1474-65MV	u	Parella de botes d'aigua de PVC de canya alta, per posada en obra del formigó, amb plantilla metàl·lica, amb sola antilliscant i folrades de niló rentable, homologades segons UNE-EN ISO 20344, UNE-EN ISO 20345, UNE-EN ISO 20346, UNE-EN ISO 20347	**27,86**	€
	B1474-0XKX	u	Parella de botes d'aigua de PVC de canya alta, per posada en obra del formigó, amb p	26,53000	€
			Altres conceptes	1,33000	€
P-11	P1474-65MY	u	Parella de botes baixes de seguretat industrial per a treballs de construcció en general, resistents a la humitat, de pell rectificada, amb turmellera encoixinada, amb puntera metàl·lica, sola antilliscant, falca amortidora d'impactes al taló i sense plantilla metàl·lica, homologades segons UNE-EN ISO 20344, UNE-EN ISO 20345, UNE-EN ISO 20346, UNE-EN ISO 20347	**19,58**	€
	B1474-0XL0	u	Parella de botes baixes de seguretat industrial per a treballs de construcció en general,	18,65000	€
			Altres conceptes	0,93000	€
P-12	P1477-65LG	u	Casc de seguretat per a ús normal, contra cops, de polietilè amb un pes màxim de 400 g, homologat segons UNE-EN 812	**6,78**	€
	B1477-07TR	u	Casc de seguretat per a ús normal, contra cops, de polietilè amb un pes màxim de 400	6,46000	€
			Altres conceptes	0,32000	€
P-13	P147L-EQD	u	Parella de guants per a ús general, amb palmell, artells, ungles i dits índex i polze de pell, dors de la mà i maniguet de cotó, folre interior, i subjecció elàstica al canell	**1,72**	€
	B147J-0XKF	u	Parella de guants per a ús general, amb palmell, artells, ungles i dits índex i polze de p	1,64000	€
			Altres conceptes	0,08000	€
P-14	P147Z-FITH	u	Ulleres de seguretat antiimpactes estàndard, amb muntura universal, amb visor transparent i tractament contra l'entelament, homologades segons UNE-EN 167, UNE-EN 168	**7,63**	€
	B147Z-0XI6	u	Ulleres de seguretat antiimpactes estàndard, amb muntura universal, amb visor transp	7,27000	€
			Altres conceptes	0,36000	€
P-15	P1480-FK75	u	Armilla reflectant amb tires reflectants a la cintura, al pit i a l'esquena, homologada segons UNE-EN 471	**16,76**	€
	B1480-0XLP	u	Armilla reflectant amb tires reflectants a la cintura, al pit i a l'esquena, homologada seg	15,96000	€
			Altres conceptes	0,80000	€
P-16	P15Z0-67C7	h	Brigada de seguretat per a manteniment i reposició de les proteccions	**59,96**	€
			Altres conceptes	59,96000	€
P-17	P169-67C9	h	Informació en Seguretat i Salut per als riscos específics de l'obra	**27,27**	€
			Altres conceptes	27,27000	€
P-18	P16C-67C8	u	Reunió del comitè de Seguretat i Salut constituït per 6 persones	**196,12**	€
			Altres conceptes	196,12000	€
P-19	P2146-DJ22	m2	Demolició de paviment de formigó de fins a 15 cm de gruix, d'amplària més de 2 m amb retroexcavadora amb martell trencador i càrrega sobre camió amb mitjans mecànics	**4,56**	€
			Altres conceptes	4,56000	€
P-20	P21Q0-H8E	u	Desmuntatge d'element de petit equipament a una alçària de 5 m, com a màxim, amb mitjans manuals, aplec de materials per a la seva reutilització, sense incloure embalatges o càrrega sobre camió o contenidor	**6,82**	€
			Altres conceptes	6,82000	€
P-21	P2217-55T8	m3	Excavació per a rebaix en terreny compacte (SPT 20-50), realitzada amb pala excavadora i càrrega directa sobre camió	**4,43**	€

QUADRE DE PREUS NÚMERO 2

NÚMERO	CODI	UA	DESCRIPCIÓ	PREU	
			Altres conceptes	4,43000	€
P-22	P221B-EL71	m3	Excavació de rasa i pou de fins a 2 m de fondària, en terreny compacte (SPT 20-50), realitzada amb retroexcavadora de combustible i càrrega mecànica sobre camió amb retroexcavadora	**8,82**	**€**
			Altres conceptes	8,82000	€
P-23	P2259-548K	m2	Repàs i piconatge de caixa de paviment, amb una compactació del 95% del PM	**1,87**	**€**
			Altres conceptes	1,87000	€
P-24	P2A0-M95D	m3	Subministrament de Tot-u natural, procedent d'aportació	**20,84**	**€**
	B03F-05NX	m3	Tot-u natural	19,85000	€
			Altres conceptes	0,99000	€
P-25	P2R5-DT1E	m3	Transport de residus a instal·lació autoritzada de gestió de residus, amb camió de 12 t i temps d'espera per a la càrrega a màquina, amb un recorregut de més de 5 i fins a 10 km	**7,59**	**€**
			Altres conceptes	7,59000	€
P-26	P2R5-DT2F	m3	Transport de residus a instal·lació autoritzada de gestió de residus, amb camió de 12 t i temps d'espera per a la càrrega a màquina, amb un recorregut de més de 5 i fins a 10 km	**7,83**	**€**
			Altres conceptes	7,83000	€
P-27	P2RA-EU7I	m3	Disposició controlada en dipòsit autoritzat inclòs el cànon sobre la deposició controlada dels residus de la construcció, segons la LLEI 8/2008, de residus de formigó inerts amb una densitat 1,45 t/m3, procedents de construcció o demolició, amb codi 17 01 01 segons la Llista Europea de Residus	**19,79**	**€**
	B2RA-28UQ	t	Disposició controlada en dipòsit autoritzat inclòs el cànon sobre la deposició controlad	18,85000	€
			Altres conceptes	0,94000	€
P-28	P2RA-EU7K	m3	Disposició controlada en dipòsit autoritzat inclòs el cànon sobre la deposició controlada dels residus de la construcció, segons la LLEI 8/2008, de residus de terra inerts amb una densitat 1,6 t/m3, procedents d'excavació, amb codi 17 05 04 segons la Llista Europea de Residus	**9,45**	**€**
	B2RA-28V5	m3	Disposició controlada en dipòsit autoritzat inclòs el cànon sobre la deposició controlad	9,00000	€
			Altres conceptes	0,45000	€
P-29	P310-D51T	kg	Armadura de rases i pous AP500 SD d'Acer en barres corrugades B500SD de límit elàstic >= 500 N/mm2	**1,91**	**€**
	B0AM-078F	kg	Filferro recuit d'1,3 mm	0,00989	€
			Altres conceptes	1,90011	€
P-30	P312-IEB7	m3	Formigonament de rases i pous, amb Formigó per armar HA - 25 / B / 20 / XC1 amb una quantitat de ciment de 275 kg/m3 i relació aigua ciment =< 0.6, abocat amb bomba	**167,37**	**€**
	B06F2-I05P	m3	Formigó per armar HA - 25 / B / 20 / XC1 amb una quantitat de ciment de 275 kg/m3 i	119,64700	€
			Altres conceptes	47,72300	€
P-31	P3Z3-D527	m2	Capa de neteja i anivellament 10 cm de gruix amb Formigó de neteja amb granulat reciclat, amb una dosificació de 150 kg/m3 de ciment, consistència tova i grandària màxima del granulat 20 mm, HL-150/B/ 20, amb una substitució del 50% del granulat gruixut per granulat reciclat mixt amb marcat CE, procedent de plantes de reciclat de residus de la construcció o demolició autoritzades, abocat des de camió	**19,08**	**€**
	B068-HPOJ	m3	Formigó de neteja amb granulat reciclat, amb una dosificació de 150 kg/m3 de ciment,	11,94480	€
			Altres conceptes	7,13520	€
P-32	P440-015D	u	Mesura del desplom i de la fletxa d'elements verticals i bigues d'acer, segons l'article 19-2 de la Instrucció EAE-2011, per a un nombre mínim de determinacions conjuntes igual a 15	**0,00**	**€**
			Sense descomposició	0,00000	€
P-33	P442-DFZ6	kg	Acer S275J0H segons UNE-EN 10210-1, per a bigues formades per peça simple, en perfils foradats laminats en calent sèrie rodó, quadrat i rectangular, treballat a taller i amb una capa	**2,65**	**€**

Nou edifici multifuncional al complex esportiu, lleure i salut de Navàs

QUADRE DE PREUS NÚMERO 2

NÚMERO	CODI	UA	DESCRIPCIÓ	PREU	
			d'imprimació antioxidant, col·locat a l'obra amb soldadura i cargols		
	B44Z-0LX1	kg	Acer S275J0H segons UNE-EN 10210-1, format per peça simple, en perfils foradats la	1,81000	€
			Altres conceptes	0,84000	€
P-34	P449-02IL	u	Jornada per a inspecció visual d'unions soldades segons UNE 14044 i UNE-EN 13018 i per a assaig mitjançant partícules magnètiques i/o líquids penetrants segons UNE-EN ISO 17638 i UNE-EN ISO 3452-1 i la seva acceptació segons UNE-EN ISO 23277 i UNE-EN ISO 23278	**0,00**	**€**
			Sense descomposició	0,00000	€
P-35	P6A3-FA4U	m	Reixat d'acer d'1,0 m d'alçària format per panells de 2.0 x 1,0 m amb malla amb plecs horitzontals electrosoldada de 50x50 mm i 4 mm de gruix,, fixats mecànicament a suports verticals de tub de secció circular de diàmetre 80 mm i 1,5 mm de gruix, situats cada 2,6 m als extrems de cada panell, amb acabat galvanitzat i plastificat, col·locat ancorat a l'obra	**51,29**	**€**
	B6A2-0JST	m	Reixat d'acer d'1,5 m d'alçària format per panells de 2.6 x 1,5 m amb malla amb plecs	22,92000	€
	B079-06TC	kg	Morter polimèric de ciment amb resines sintètiques i fibres	1,88750	€
			Altres conceptes	26,48250	€
P-36	P890-019Q	u	Determinació del gruix de pel·lícula d'un recobriment de pintura sobre un element metàl·lic, segons la norma UNE-EN ISO 2808, per a un nombre de determinacions igual o superior a 15	**0,00**	**€**
			Sense descomposició	0,00000	€
P-37	P931-Z9LF	m2	Base de 15 cm de gruix de formigó per armar HA-25/B/20/ xC2 amb una quantitat de ciment de 275 kg/m3 i relació aigua ciment =< 0.6, abocat amb transport interior mecànic, amb dúmper de gasoil, amb estesa i vibratge manual, amb acabat reglejat, armada amb malla electrosoldada de barres corrugades d'acer ME 150x150 mm D:6-6 mm 6000x2200 mm B500T UNE-EN 10080, incloent els encofrats laterals i els dels junts de dilatació	**27,29**	**€**
	B0D21-07OY	m	Tauló de fusta de pi per a 10 usos	0,18400	€
	B0B8-107V	m2	Malla electrosoldada de barres corrugades d'acer ME 15x15 cm D:6-6 mm 6x2,2 m B5	3,28800	€
	B06F2-HZBD	m3	Formigó per armar HA - 25 / B / 20 / XC2 amb una quantitat de ciment de 275 kg/m3 i	17,13128	€
			Altres conceptes	6,68672	€
P-38	P9PC-TDA6	m2	Subministre i col·locació de gespa artificial de 12mm (6 filaments). Fabricada mitjançant sistema TUF-TING, en màquina del mateix nombre i mesura de galga 3/16 amb 26 Punt/dm, resultant 54.600 Punt/m² 9000Dtex. Amb Marcatge del perímetre de joc segons la Federació Espanyola de Pàdel. Posteriorment, en la instal·lació, es realitza un procés de llastrat, amb sorra de quars arrodonida, rentada i seca, amb 97% de sílice, granolumetria entre 0,3/0,8mm, en una quantitat de 16 kg/m². Sistema de subjecció i tensat de la xarxa, xarxa reglamentària de pàdel, de color verd.	**22,50**	**€**
	B03L-05MO	t	Sorra de sílice de 0 a 5 mm	0,56037	€
	B9P7-15OF	m2	Gespa sintètica de fibra de polipropilè de <= 10 mm d'alçària	11,28750	€
	B9R0-0J7V	m	Cinta termoadhesiva	0,67000	€
	B091-06VI	kg	Adhesiu de poliuretà	0,82000	€
			Altres conceptes	9,16213	€
P-39	P9Z3-DP6W	m2	Armadura de lloses de formigó AP500 SD amb malla electrosoldada de barres corrugades d'acer ME 200x200 mm D:6-6 mm 6000x2200 mm B500SD UNE-EN 10080	**4,18**	**€**
	B0B8-1088	m2	Malla electrosoldada de barres corrugades d'acer ME 200x200 mm D:6-6 mm 6000x22	2,65200	€
	B0AM-078F	kg	Filferro recuit d'1,3 mm	0,03562	€
			Altres conceptes	1,49238	€
P-40	PBBL-56GK	u	Placa de senyalització de seguretat laboral, de planxa d'acer llisa serigrafiada, de 40x33 cm, fixada mecànicament i amb el desmuntatge inclòs	**16,17**	**€**
	B0AQ-07GU	cu	Visos per a fusta o tacs de PVC, per a seguretat i salut	0,19480	€

QUADRE DE PREUS NÚMERO 2

NÚMERO	CODI	UA	DESCRIPCIÓ	PREU	
	BBB9-0R6S	u	Placa de senyalització de seguretat laboral, de planxa d'acer llisa serigrafiada, de 40x3	11,31000	€
			Altres conceptes	4,66520	€
P-41	PBCA-56H4	u	Llumenera amb làmpada llampegant amb energia de bateria recarregable i amb el desmuntatge inclòs	**112,31**	**€**
	BBCE-0R97	u	Llumenera amb làmpada llampegant, amb energia de bateria recarregable, per a 2 uso	103,07000	€
			Altres conceptes	9,24000	€
P-42	PBCD-56H6	m	Tanca mòbil metàl·lica de 2,5 m de llargària i 1 m d'alçària i amb el desmuntatge inclòs	**6,27**	**€**
	BBCI-0R99	m	Tanca mòbil metàl·lica de 2,5 m de llargària i 1 m d'alçària, per a 4 usos, per a seguret	4,41600	€
			Altres conceptes	1,85400	€
P-43	PCQ-F2	u	Segons els criteris del BEDEC: Per a obres per a les administracions públiques, el control de qualitat es contempla dins del concepte de despeses indirectes amb un import de fins a l'1% com a màxim del pressupost de l'obra (Pliego de cláusulas administrativas generales para la contratación de obras de Estado, cláusula 38)´´	**0,00**	**€**
			Sense descomposició	0,00000	€
P-44	PC13-01CV	u	Determinació de la resistència a la flexió d'una mostra de vidre, segons la norma UNE 43713	**0,00**	**€**
			Sense descomposició	0,00000	€
P-45	PC1I-TDA5	m2	Vidre lluna incolora de gruix 12 mm trempada classe 1 (C) 1 segons UNE-EN 12600, col·locat d'amb perfils conformats de neoprè sobre alumini o PVC. Inclòs goma de protecció del vidre i cautxú cel·lular Cloropreon+EPDM	**68,66**	**€**
	BC1B-0TKW	m2	Vidre lluna incolora de gruix 10 mm trempada classe 1 (C) 1 segons UNE-EN 12600	51,78000	€
			Altres conceptes	16,88000	€
P-46	PD50-XA01	u	Bastiment i reixa de fosa dúctil, recolzada, per a embornal, de 553x335x60 mm classe C250 segons norma UNE-EN 124 i 10 dm2 de superfície d'absorció col·locat amb morter	**63,71**	**€**
	B07L-1PYA	t	Morter per a ram de paleta, classe M 5 (5 N/mm2), a granel, de designació (G) segons	2,02120	€
	BD50-1KLZ	u	Bastiment i reixa de fosa dúctil, recolzada, per a embornal, de 553x335x30 mm classe	37,07000	€
			Altres conceptes	24,61880	€
P-47	PDK1-DX9V	u	Bastiment quadrat i tapa quadrat de fosa dúctil per a pericó de serveis, recolzada, pas lliure de 600x600 mm i classe B125 segons norma UNE-EN 124, col·locada amb morter per a ram de paleta	**135,55**	**€**
	BDK5-1KH8	u	Bastiment quadrat i tapa quadrat de fosa dúctil per a pericó de serveis, recolzada, pas	102,96000	€
	B07L-1PY6	t	Morter per a ram de paleta, classe M 5 (5 N/mm2), en sacs, de designació (G) segons	0,32844	€
			Altres conceptes	32,26156	€
P-48	PDK2-VL6R	u	Pericó de registre de fàbrica de maó de 55x55x70 cm, per a instal·lacions de serveis, amb parets de 15 cm de gruix de maó calat de 290x140x100 mm, arrebossada i lliscada interiorment amb morter mixt amb una proporció en volum 1:2:10, sobre solera de maó calat de 100 mm de gruix i reblert lateral amb terra de la mateixa excavació	**182,27**	**€**
	B0F1A-0760	u	Maó calat R-25 N/mm2, de 290x140x100 mm, per a revestir, categoria I, HD, segons I	17,21055	€
	B055-067M	t	Ciment pòrtland amb filler calcari CEM II/B-L 32,5 R segons UNE-EN 197-1, en sacs	0,76167	€
	B011-05ME	m3	Aigua	0,00672	€
	B07F-0LT6	m3	Morter mixt de ciment pòrtland amb filler calcari CEM II/B-L, calç i sorra, amb 200 kg/	14,43829	€
			Altres conceptes	149,85277	€
P-49	PDK6-XA01	u	Realització de la connexió a la xarxa de sanejament existent. Aquesta partida inclou: Subministrament i instal·lació de tots els materials i accessoris necessaris per realitzar la connexió. Treballs d'obra civil necessaris, incloent excavació, rebliment i compactació. Tall i reposició de paviment si fos necessari. Connexió física de les canonades de sanejament, incloent peces especials d'unió i transició.	**364,02**	**€**

Nou edifici multifuncional al complex esportiu, lleure i salut de Navàs

QUADRE DE PREUS NÚMERO 2

NÚMERO	CODI	UA	DESCRIPCIÓ	PREU	
			Revisió i verificació de la compatibilitat amb l'escomesa existent. Instal·lació d'arqueta de registre en el punt de connexió, si fos necessari. Proves d'estanquitat i funcionament segons normativa vigent. Inspecció amb càmera de les canonades abans i després de la connexió. Neteja i desinfecció de la instal·lació abans de la seva posada en servei. Gestió de permisos i documentació necessària davant l'entitat gestora del clavegueram. Verificació del correcte funcionament després de la connexió. El preu inclou tots els treballs, materials, mitjans auxiliars i gestions necessàries per deixar la connexió completament acabada i en funcionament, complint amb la normativa vigent i les especificacions de l'entitat gestora del clavegueram.		
			Altres conceptes	364,02000	€
P-50	PDV0-02H4	u	Mitja jornada per a realitzar la prova d'estanquitat total amb aigua d'una instal·lació d'evacuació d'aigües residuals i pluvials, segons CTE/DB-HS 2006 Secció 5	**0,00**	**€**
			Sense descomposició	0,00000	€
P-51	PDV1-TDAH	u	Mesura dels nivells de luxs horitzontals i uniformitat lumínica sobre el terreny de joc	**0,00**	**€**
			Sense descomposició	0,00000	€
P-52	PFA8-11ZW	m	Tub de PVC de 125 mm de diàmetre nominal exterior, de 10 bar de pressió nominal, encolat, segons la norma UNE-EN 1452-2 i col·locat al fons de la rasa	**40,96**	**€**
	BFWB-08V7	u	Accessori per a tub de PVC-U a pressió, de 125 mm de diàmetre nominal exterior, per	7,79400	€
	BFA7-08RI	m	Tub de PVC de 125 mm de diàmetre nominal, de 10 bar de pressió nominal, per a enc	12,18900	€
	BFYG-08X1	u	Part proporcional d'elements de muntatge per a tub de PVC-U a pressió, de 125 mm d	1,08000	€
			Altres conceptes	19,89700	€
P-53	PFA8-1271V	m	Tub de PVC de 160 mm de diàmetre nominal exterior, de 10 bar de pressió nominal, encolat, segons la norma UNE-EN 1452-2 i col·locat al fons de la rasa	**61,10**	**€**
	BFYG-08X3	u	Part proporcional d'elements de muntatge per a tub de PVC-U a pressió, de 160 mm d	1,77000	€
	BFA7-08SF	m	Tub de PVC de 160 mm de diàmetre nominal, de 10 bar de pressió nominal, per a enc	20,00220	€
	BFWB-08V9	u	Accessori per a tub de PVC-U a pressió, de 160 mm de diàmetre nominal exterior, per	15,48000	€
			Altres conceptes	23,84780	€
P-54	PG1H-XA02	u	Treballs de connexió nou enllumenat pista pàdel a instal·lació existent Subministrament i instal·lació dels elements necessaris per a la connexió del nou enllumenat de la pista de pàdel a la instal·lació elèctrica existent. Inclou: Cablejat de coure RZ1-K (AS) 0,6/1kV de secció adequada a la potència a instal·lar (a determinar segons projecte). Canalització mitjançant tub corrugat soterrat o safata metàl·lica segons necessitat. Terminals i connexions necessàries. Subministre i col·locació d'armari elèctric per col·locació de proteccions magnetotèrmiques i diferencials adequades al circuit d'enllumenat. Subministre i col·locació de cables nu de terra de 35mm² per la realització de la posta a terra, i connexió a columnes. Tot això provat i testat, per el seu correcte funcionament. Modificacions necessàries en el quadre elèctric existent per a la incorporació del nou circuit. Petit material i accessoris de muntatge. Proves de funcionament i verificacions segons REBT. Actualització d'esquemes unifilars i documentació tècnica. Programació del sistema de control d'enllumenat, si s'escau. S'inclouen tots els treballs i materials necessaris per deixar la instal·lació completament acabada i en perfecte funcionament, d'acord amb la normativa vigent i les especificacions del projecte.	**1.422,41**	**€**
			Altres conceptes	1.422,41000	€
P-55	PGD1-E3BD	u	Piqueta de connexió a terra d'acer, amb recobriment de coure 300 µm de gruix, de 1000 mm llargària de 14,6 mm de diàmetre, clavada a terra	**35,55**	**€**
	BGYD-0B2W	u	Part proporcional d'elements especials per a piquetes de connexió a terra	5,07000	€

QUADRE DE PREUS NÚMERO 2

NÚMERO	CODI	UA	DESCRIPCIÓ	PREU	
	BGD5-06ST	u	Piqueta de connexió a terra d'acer i recobriment de coure, de 1000 mm de llargària, de	16,83000	€
			Altres conceptes	13,65000	€
P-56	PHM2-143R	u	Columna cilíndrica de secció circular de 6 m d'alçària, vertical, fabricada amb planxa d'acer estructural no aliat de designació S235JR segons norma UNE-EN 10025-2 de 3000 mm de gruix com a mínim, de 127000 mm de diàmetre, amb 1 braç de 100 cm de sortint, preparada per a la col·locació suspesa d'1 llum, placa d'ancoratge quadrada de 300x300 mm i 10000 mm de gruix amb 4 u cartel·les de reforç i 4 u forats colissos per a perns M25, amb anella de reforç en la base de 350 mm d'alçària i 4000 mm de gruix, amb 1 u porta de 120x300 mm ajustada al fust amb pany normalitzat, amb reforç interior de la columna en la zona de la porta, acabat galvanitzat en calent, fabricació segons la norma UNE-EN 40-5, inclòs: - excavació de pou aïllat de fins a 2 m de fondària, en terreny no classificat, amb mitjans mecànics, de 0.6 x 0.6 x 0,8 m (amplària x llargària x fondària) - fonamentació de formigó en massa, amb 20% de granulats de material reciclat de formigons, amb additiu hidròfug HRM-25/B/20/ x0 amb una quantitat de ciment de 275 kg/m3 i relació aigua ciment =< 0.6, amb granulat reciclat amb marcat CE, procedent de plantes de reciclat de residus de la construcció o demolició autoritzades, de 0.6 x 0.6 x 0,6 m (amplària x llargària x alçària) - tub corbable corrugat de polietilè, de doble capa, llisa la interior i corrugada l'exterior, de 90 mm de diàmetre nominal, aïllant i no propagador de la flama, resistència a l'impacte de 20 J, resistència a compressió de 450 N, muntat com a canalització soterrada - tub flexible corrugat de PVC, de 32 mm de diàmetre nominal, aïllant i no propagador de la flama, resistència a l'impacte d'1 J, resistència a compressió de 320 N i una rigidesa dielèctrica de 2000 V, muntat encastat - conductor de coure nu, unipolar de secció 1x35 mm2, muntat superficialment - placa de connexió a terra d'acer, quadrada (massissa), de superfície 0,3 m2, de 3 mm de gruix i soterrada - cable amb conductor de coure de tensió assignada 0,6/1 kV, de designació RV-K, construcció segons norma UNE 21123-2, tripolar, de secció 3x2,5 mm2, amb coberta del cable de PVC, classe de reacció al foc Eca segons la norma UNE-EN 50575, col·locat superficialment - caixa de protecció fusible per a instal·lacions d'enllumenat, entrada 4x25 mm2 i sortida 2x6 mm2, amb born auxiliar, amb fusibles cilíndrics UTE mida 0 de 10x38 mm, de 6A, allotjats en la pròpia tapa de policarbonat, IP 13 col·locada superficialment	**900,83**	**€**
	BGWD-0AS6	u	Part proporcional d'accessoris per a caixes seccionadores fusibles	0,47000	€
	B06F7-LGOS	m3	Formigó en massa, amb 20% de granulats de material reciclat de formigons, amb addi	28,57140	€
	BG2Q-1KSW	m	Tub flexible corrugat de PVC, de 32 mm de diàmetre nominal, aïllant i no propagador d	0,84252	€
	BG2Q-1KTE	m	Tub corbable corrugat de polietilè, de doble capa, llisa la interior i corrugada l'exterior,	3,57000	€
	BG33-G2RB	m	Cable amb conductor de coure de tensió assignada0,6/1 kV, de designació RV-K, cons	15,55398	€
	BGD2-06US	u	Placa de connexió a terra d'acer quadrada (massissa), de 0,3 m2 de superfície i de 3	57,74000	€
	BGWF-0ARJ	u	Part proporcional d'accessoris per a conductors de coure nus	0,80640	€
	BGYD-0B2X	u	Part proporcional d'elements especials per a plaques de connexió a terra	5,07000	€
	BHM2-13J8R	u	Columna cilíndrica de secció circular de 6 m d'alçària, vertical, fabricada amb planxa d'	690,73000	€
	BG3I-06W3	m	Conductor de coure nu, unipolar de secció 1x35 mm2	5,72342	€
			Altres conceptes	91,75228	€
P-57	PHQE-XA01	u	Projector LED, per a ús interior i exterior, amb les següents característiques: Cos: Alumini fos a pressió amb pintura en pols de polièster i tractament de conversió química segons ISO 9227/12944 i ISO 9223 (C5). Difusor: Vidre pla extra-clar de seguretat temperat. Òptica: Bloc proveït de lents en tecnopolímer d'alta transmissibilitat lumínica. Segellat: Juntes de silicona anti-envelliment amb alta capacitat de retorn elàstic. Tancament: Anell d'alumini fos a pressió amb recobriment en pols de polièster i tractament de conversió química, subjecte amb frontisses imperdibles. Entrada de cables: Premsa-estopes M20x1,5 per a cables Ø10–Ø14 mm. Cablejat: Equipat amb 1 metre de cable H07RN-F 3G1,5 mm². Fixació: Cargols d'ancoratge d'acer inoxidable i abraçadora d'acer pintada amb pols de polièster prèvia cataforesi. Protecció elèctrica: Dispositiu addicional contra sobretensions de xarxa fins a 10 kV (CM/DM).	**510,16**	**€**

Nou edifici multifuncional al complex esportiu, lleure i salut de Navàs

QUADRE DE PREUS NÚMERO 2

NÚMERO	CODI	UA	DESCRIPCIÓ	PREU	
			Manteniment: Lluminària amb obertura per a manteniment. Font de llum: LED Flux lluminós nominal: 40.613 lm Flux lluminós real: 34.630 lm Potència: 252 W Eficàcia lluminosa: 137 lm/W CRI (Índex de Reproducció Cromàtica): 70 Temperatura de color: 3000 K Acabat: Gris metal·litzat rugós (GR-94) Grau de protecció: IP66 Resistència a l'impacte: IK08 5J xx5 Classe de protecció elèctrica: I Òptica: A35/W - Asimètrica ampla Dimensions: 411 mm (llarg) x 528 mm (ample) x 95 mm (alt) Pes: 9,833 kg Alimentació: AC/DC Tensió d'entrada AC: 220-240 V Tensió d'entrada DC: 176-276 V Freqüència: 0/50/60 Hz Factor de potència: >0,9 Inclou subministrament, instal·lació, connexionat, proves de funcionament i posada en marxa. Totalment instal·lat i en perfecte estat de funcionament.		
	BHQ6-XA01	u	Projector led. Per a ús interior i exterior	457,00000	€
			Altres conceptes	53,16000	€
P-58	PQST-TDA0	u	Determinació de la resistència a càrregues horitzontals dels pals i dispositius de tensió de tennis, segons la norma UNE-EN 1510	**0,00**	**€**
			Sense descomposició	0,00000	€
P-59	PQT1-PA01	u	Subministrament, transport, muntatge i instal·lació completa d'una pista de pàdel reglamentària per a ús esportiu exterior, amb les següents característiques: Tancament perimetral amb panells de vidre temperat de seguretat, de 3 metres d'alçada i gruix mínim de 12 mm, muntats sobre estructura metàl·lica d'acer galvanitzat amb tractament anticorrosió i pintura termolacada. Laterals (costats de 20 m): combinació de panells de vidre i malla metàl·lica electrosoldada plastificada, fins a una alçada total de 4 metres. Estructura metàl·lica de suport: formada per perfils d'acer galvanitzat en calent, amb plaques d'ancoratge per a fixació mecànica a fonamentació de formigó. Inclou subjeccions per a vidre amb sistema de pinces o perfils homologats i cautxú cel·lular Cloropren+EPDM. Paviment esportiu tipus gespa sintètica fibril·lada o monofilament, sobre base de formigó amb capa de regularització. Inclou marcatge reglamentari i farcit de sílice. Il·luminació amb 8 projectors LED de 150-200W amb una potència mínima total per assolir 500 lux, muntats sobre columnes metàl·liques de 6 m d'alçada mínima, situades fora del camp de joc. S'inclou tot el material, equips, mitjans auxiliars, mà d'obra, ancoratges, cargoleria, segellat de juntes, proves de resistència i verificació d'acabat	**393,32**	**€**
			Altres conceptes	393,32000	€
P-60	PQU3-0235	u	Farmaciola portàtil d'urgència, amb el contingut establert a l'ordenança general de seguretat i salut en el treball	**94,78**	**€**
	BQU3-0TIC	u	Farmaciola portàtil d'urgència, amb el contingut establert a l'ordenança general de seg	90,27000	€
			Altres conceptes	4,51000	€
P-61	PQU7-0238	u	Material sanitari per a assortir una farmaciola amb el contingut establert a l'ordenança general de seguretat i salut en el treball	**63,30**	**€**
	BQU7-0TJC	u	Material sanitari per a assortir una farmaciola, amb el contingut establert a l'ordenança	60,29000	€
			Altres conceptes	3,01000	€
P-62	PQUB-BIR3	mes	Lloguer de mòdul prefabricat de cabina amb inodor químic d'1,05x1,05 m i 2,35 m d'alçària, amb tancaments de polietilè i sostre traslúcid, equipat amb 1 inodor amb dipòsit químic de 250l. I un lavabo amb dipòsit d'aigua de 45l., amb manteniment inclòs	**116,38**	**€**
	BQU8-2RBJ	mes	Lloguer de mòdul prefabricat de cabina amb inodor químic d'1,05x1,05 m i 2,35 m d'alç	110,84000	€
			Altres conceptes	5,54000	€

QUADRE DE PREUS NÚMERO 2

NÚMERO	CODI	UA	DESCRIPCIÓ	PREU

4 JUSTIFICACIÓ DE PREUS

JUSTIFICACIÓ DE PREUS

MÀ D'OBRA

CODI	UA	DESCRIPCIÓ	PREU	
A01-FEP0	h	Ajudant ferrallista	27,23000	€
A01-FEP1	h	Ajudant electricista	27,19000	€
A01-FEP3	h	Ajudant col·locador	27,23000	€
A01-FEPD	h	Ajudant electricista	27,19000	€
A01-FEPE	h	Ajudant lampista	27,19000	€
A01-FEPH	h	Ajudant muntador	27,23000	€
A012H000	h	Oficial 1a electricista	31,70000	€
A013H000	h	Ajudant electricista	27,19000	€
A0D-0007	h	Manobre	25,59000	€
A0D-0009	h	Manobre per a seguretat i salut	25,59000	€
A0E-000A	h	Manobre especialista	26,46000	€
A0F-000D	h	Oficial 1a col·locador	30,67000	€
A0F-000E	h	Oficial 1a electricista	31,70000	€
A0F-000I	h	Oficial 1a ferrallista	30,67000	€
A0F-000N	h	Oficial 1a lampista	31,70000	€
A0F-000R	h	Oficial 1a muntador	31,70000	€
A0F-000S	h	Oficial 1a d'obra pública	30,67000	€
A0F-000T	h	Oficial 1a paleta	30,67000	€
A0F-000Y	h	Oficial 1a soldador	31,17000	€
A0F-0010	h	Oficial 1a vidrier	29,79000	€
A0F-0015	h	Oficial 1a per a seguretat i salut	30,67000	€

Nou edifici multifuncional al complex esportiu, lleure i salut de Navàs

JUSTIFICACIÓ DE PREUS

MAQUINÀRIA

CODI	UA	DESCRIPCIÓ	PREU	
C115-00EE	h	Retroexcavadora amb martell trencador	65,10000	€
C131-005E	h	Corró vibratori autopropulsat, de 8 a 10 t	63,31000	€
C138-00KQ	h	Pala carregadora sobre pneumàtics de 15 a 20 t	106,75000	€
C139-00LK	h	Pala excavadora giratòria sobre pneumàtics de 15 a 20 t	111,07000	€
C13C-00LP	h	Retroexcavadora sobre pneumàtics de 8 a 10 t	58,77000	€
C150-002X	h	Camió cistella de 10 m d'alçària com a màxim	57,63000	€
C154-003M	h	Camió per a transport de 12 t	56,94000	€
C15E-0062	h	Dúmper de gasoil d'11 kW, d'1,5 t de càrrega útil, amb mecanisme hidràulic	30,65000	€
C172-003J	h	Camió amb bomba de formigonar	175,00000	€
C176-00FX	h	Formigonera de 165 l	2,16000	€
C206-00DW	h	Equip i elements auxiliars per a soldadura elèctrica	3,50000	€
C20B-00HC	h	Màquina taladradora amb broca de diamant refrigerada amb aigua per a forats de 5 a 20 cm com a màxim	8,87000	€
C20K-00DP	h	Regle vibratori	5,38000	€

JUSTIFICACIÓ DE PREUS

MATERIALS

CODI	UA	DESCRIPCIÓ	PREU	
B011-05ME	m3	Aigua	2,24000	€
B03F-05NX	m3	Tot-u natural	19,85000	€
B03L-05MO	t	Sorra de sílice de 0 a 5 mm	186,79000	€
B03L-05N7	t	Sorra de pedrera per a morters	19,59000	€
B054-06DH	kg	Calç aèria hidratada CL 90-S, en sacs	0,36000	€
B055-067M	t	Ciment pòrtland amb filler calcari CEM II/B-L 32,5 R segons UNE-EN 197-1, en sacs	145,08000	€
B068-HPOJ	m3	Formigó de neteja amb granulat reciclat, amb una dosificació de 150 kg/m3 de ciment, consistència tova i grandària màxima del granulat 20 mm, HL-150/B/ 20, amb una substitució del 50% del granulat gruixut per granulat reciclat mixt amb marcat CE, procedent de plantes de reciclat de residus de la construcció o demolició autoritzades	113,76000	€
B06F2-HZBD	m3	Formigó per armar HA - 25 / B / 20 / XC2 amb una quantitat de ciment de 275 kg/m3 i relació aigua ciment =< 0.6	108,77000	€
B06F2-I05P	m3	Formigó per armar HA - 25 / B / 20 / XC1 amb una quantitat de ciment de 275 kg/m3 i relació aigua ciment =< 0.6	108,77000	€
B06F7-LGOS	m3	Formigó en massa, amb 20% de granulats de material reciclat de formigons, amb additiu hidròfug HRM-25/B/20/ x0 amb una quantitat de ciment de 275 kg/m3 i relació aigua ciment =< 0.6, amb granulat reciclat amb marcat CE, procedent de plantes de reciclat de residus de la construcció o demolició autoritzades	120,25000	€
B079-06TC	kg	Morter polimèric de ciment amb resines sintètiques i fibres	1,25000	€
B07L-1PY6	t	Morter per a ram de paleta, classe M 5 (5 N/mm2), en sacs, de designació (G) segons norma UNE-EN 998-2	62,56000	€
B07L-1PYA	t	Morter per a ram de paleta, classe M 5 (5 N/mm2), a granel, de designació (G) segons norma UNE-EN 998-2	50,53000	€
B091-06VI	kg	Adhesiu de poliuretà	8,20000	€
B0AM-078F	kg	Filferro recuit d'1,3 mm	1,94000	€
B0AQ-07GU	cu	Visos per a fusta o tacs de PVC, per a seguretat i salut	4,87000	€
B0B7-106S	kg	Acer en barres corrugades B500SD de límit elàstic >= 500 N/mm2	1,04000	€
B0B8-107V	m2	Malla electrosoldada de barres corrugades d'acer ME 15x15 cm D:6-6 mm 6x2,2 m B500T UNE-EN 10080	2,74000	€
B0B8-1088	m2	Malla electrosoldada de barres corrugades d'acer ME 200x200 mm D:6-6 mm 6000x2200 mm B500SD UNE-EN 10080	2,21000	€
B0D21-07OY	m	Tauló de fusta de pi per a 10 usos	0,46000	€
B0F1A-0760	u	Maó calat R-25 N/mm2, de 290x140x100 mm, per a revestir, categoria I, HD, segons la norma UNE-EN 771-1	0,25000	€
B1473-0XJI	u	Protector auditiu d'auricular, acoblat al cap amb arnès i orelleres antisoroll, homologat segons UNE-EN 352-1, UNE-EN 458	14,56000	€
B1474-0XKX	u	Parella de botes d'aigua de PVC de canya alta, per posada en obra del formigó, amb plantilla metàl·lica, amb sola antilliscant i folrades de niló rentable, homologades segons UNE-EN ISO 20344, UNE-EN ISO 20345, UNE-EN ISO 20346, UNE-EN ISO 20347	26,53000	€
B1474-0XL0	u	Parella de botes baixes de seguretat industrial per a treballs de construcció en general, resistents a la humitat, de pell rectificada, amb turmellera encoixinada, amb puntera metàl·lica, sola antilliscant, falca amortidora d'impactes al taló i sense plantilla metàl·lica, homologades segons UNE-EN ISO 20344, UNE-EN ISO 20345, UNE-EN ISO 20346, UNE-EN ISO 20347	18,65000	€
B1477-07TR	u	Casc de seguretat per a ús normal, contra cops, de polietilè amb un pes màxim de 400 g, homologat segons UNE-EN 812	6,46000	€
B147J-0XKF	u	Parella de guants per a ús general, amb palmell, artells, ungles i dits índex i polze de pell, dors de la mà i maniguet de cotó, folre interior i subjecció elàstica al canell	1,64000	€
B147Z-0XI6	u	Ulleres de seguretat antiimpactes estàndard, amb muntura universal, amb visor transparent i tractament contra l'entelament, homologades segons UNE-EN 167, UNE-EN 168	7,27000	€
B1480-0XLP	u	Armilla reflectant amb tires reflectants a la cintura, al pit i a l'esquena, homologada segons UNE-EN 471	15,96000	€

Nou edifici multifuncional al complex esportiu, lleure i salut de Navàs

JUSTIFICACIÓ DE PREUS

MATERIALS

CODI	UA	DESCRIPCIÓ	PREU	
B2RA-28UQ	t	Disposició controlada en dipòsit autoritzat inclòs el cànon sobre la deposició controlada dels residus de la construcció, segons la LLEI 8/2008, de residus de formigó inerts amb una densitat 1,45 t/m3, procedents de construcció o demolició, amb codi 17 01 01 segons la Llista Europea de Residus	13,00000	€
B2RA-28V5	m3	Disposició controlada en dipòsit autoritzat inclòs el cànon sobre la deposició controlada dels residus de la construcció, segons la LLEI 8/2008, de residus de terra inerts amb una densitat 1,6 t/m3, procedents d'excavació, amb codi 17 05 04 segons la Llista Europea de Residus	9,00000	€
B44Z-0LX1	kg	Acer S275J0H segons UNE-EN 10210-1, format per peça simple, en perfils foradats laminats en calent sèrie rodó, quadrat i rectangular, treballat al taller per a col·locar amb cargols i amb una capa d'imprimació antioxidant	1,81000	€
B6A2-0JST	m	Reixat d'acer d'1,5 m d'alçària format per panells de 2.6 x 1,5 m amb malla amb plecs horitzontals electrosoldada de 50x50 mm i 5 mm de gruix,, fixats mecànicament a suports verticals de tub de secció circular de diàmetre 80 mm i 1,5 mm de gruix, situats cada 2,6 m als extrems de cada panell, amb acabat galvanitzat i plastificat	22,92000	€
B9P7-15OF	m2	Gespa sintètica de fibra de polipropilè de <= 10 mm d'alçària	10,75000	€
B9R0-0J7V	m	Cinta termoadhesiva	1,34000	€
BBB9-0R6S	u	Placa de senyalització de seguretat laboral, de planxa d'acer llisa serigrafiada, de 40x33 cm, per a seguretat i salut	11,31000	€
BBCE-0R97	u	Llumenera amb làmpada llampegant, amb energia de bateria recarregable, per a 2 usos, per a seguretat i salut	103,07000	€
BBCI-0R99	m	Tanca mòbil metàl·lica de 2,5 m de llargària i 1 m d'alçària, per a 4 usos, per a seguretat i salut	11,04000	€
BC1B-0TKW	m2	Vidre lluna incolora de gruix 10 mm trempada classe 1 (C) 1 segons UNE-EN 12600	51,78000	€
BD50-1KLZ	u	Bastiment i reixa de fosa dúctil, recolzada, per a embornal, de 553x335x30 mm classe C250 segons norma UNE-EN 124 i 10 dm2 de superfície d'absorció	37,07000	€
BDK5-1KH8	u	Bastiment quadrat i tapa quadrat de fosa dúctil per a pericó de serveis, recolzada, pas lliure de 600x600 mm i classe B125 segons norma UNE-EN 124	102,96000	€
BFA7-08RI	m	Tub de PVC de 125 mm de diàmetre nominal, de 10 bar de pressió nominal, per a encolar, segons la norma UNE-EN 1452-2	11,95000	€
BFA7-08SF	m	Tub de PVC de 160 mm de diàmetre nominal, de 10 bar de pressió nominal, per a encolar, segons la norma UNE-EN 1452-2	19,61000	€
BFWB-08V7	u	Accessori per a tub de PVC-U a pressió, de 125 mm de diàmetre nominal exterior, per a encolar	38,97000	€
BFWB-08V9	u	Accessori per a tub de PVC-U a pressió, de 160 mm de diàmetre nominal exterior, per a encolar	77,40000	€
BFYG-08X1	u	Part proporcional d'elements de muntatge per a tub de PVC-U a pressió, de 125 mm de diàmetre nominal exterior, encolat	1,08000	€
BFYG-08X3	u	Part proporcional d'elements de muntatge per a tub de PVC-U a pressió, de 160 mm de diàmetre nominal exterior, encolat	1,77000	€
BG13-0G1O	u	Caixa de derivació rectangular de plàstic, de 100x140 mm, amb grau de protecció IP-54 i per a muntar superficialment	6,96000	€
BG13-JS02	u	SQ. Proteccions i comandament totalment equipat	1.135,65000	€
BG2Q-1KSW	m	Tub flexible corrugat de PVC, de 32 mm de diàmetre nominal, aïllant i no propagador de la flama, resistència a l'impacte d'1 J, resistència a compressió de 320 N i una rigidesa dielèctrica de 2000 V	0,59000	€
BG2Q-1KTE	m	Tub corbable corrugat de polietilè, de doble capa, llisa la interior i corrugada l'exterior, de 90 mm de diàmetre nominal, aïllant i no propagador de la flama, resistència a l'impacte de 20 J, resistència a compressió de 450 N, per a canalitzacions soterrades	2,50000	€
BG2Q-1KTN	m	Tub corbable corrugat de PVC, de 50 mm de diàmetre nominal, aïllant i no propagador de la flama, resistència a l'impacte de 3 J, resistència a compressió de 250 N, per a canalitzacions soterrades	0,96000	€
BG33-G2RB	m	Cable amb conductor de coure de tensió assignada0,6/1 kV, de designació RV-K, construcció segons norma UNE 21123-2, tripolar, de secció 3x2,5 mm2, amb coberta del cable de PVC, classe de reacció al foc Eca segons la norma UNE-EN 50575	2,21000	€
BG33-G2RT	m	Cable amb conductor de coure de tensió assignada0,6/1 kV, de designació RV, construcció segons norma UNE 21123-2, tetrapolar, de secció 4x6 mm2, amb coberta del cable de PVC, classe de reacció al foc Eca segons la norma UNE-EN 50575	6,39000	€

MATERIALS

CODI	UA	DESCRIPCIÓ	PREU	
BG3I-06W3	m	Conductor de coure nu, unipolar de secció 1x35 mm2	3,34000	€
BGD2-06US	u	Placa de connexió a terra d'acer quadrada (massissa), de 0,3 m2 de superfície i de 3 mm de gruix	57,74000	€
BGD5-06ST	u	Piqueta de connexió a terra d'acer i recobriment de coure, de 1000 mm de llargària, de 14,6 mm de diàmetre, de 300 µm	16,83000	€
BGW2-093N	u	Part proporcional d'accessoris de caixa de derivació rectangular	0,45000	€
BGWD-0AS6	u	Part proporcional d'accessoris per a caixes seccionadores fusibles	0,47000	€
BGWF-0ARJ	u	Part proporcional d'accessoris per a conductors de coure nus	0,48000	€
BGYD-0B2W	u	Part proporcional d'elements especials per a piquetes de connexió a terra	5,07000	€
BGYD-0B2X	u	Part proporcional d'elements especials per a plaques de connexió a terra	5,07000	€
BHM2-13J8R	u	Columna cilíndrica de secció circular de 6 m d'alçària, vertical, fabricada amb planxa d'acer estructural no aliat de designació S235JR segons norma UNE-EN 10025-2 de 3 mm de gruix com a mínim, de 127 mm de diàmetre, amb 1 braç de 100 cm de sortint, preparada per a la col·locació suspesa d'1 llum, placa d'ancoratge quadrada de 300x300 mm i 10 mm de gruix amb cartel·les de reforç i forats colissos per a perns M25, amb anella de reforç en la base de 350 mm d'alçària i 4 mm de gruix, amb porta de 120x300 mm ajustada al fust amb pany normalitzat, amb reforç interior de la columna en la zona de la porta, acabat galvanitzat en calent, fabricació segons la norma UNE-EN 40-5	690,73000	€
BHQ6-XA01	u	Projector led. Per a ús interior i exterior	457,00000	€
BQU3-0TIC	u	Farmaciola portàtil d'urgència, amb el contingut establert a l'ordenança general de seguretat i salut en el treball	90,27000	€
BQU7-0TJC	u	Material sanitari per a assortir una farmaciola, amb el contingut establert a l'ordenança general de seguretat i salut en el treball	60,29000	€
BQU8-2RBJ	mes	Lloguer de mòdul prefabricat de cabina amb inodor químic d'1,05x1,05 m i 2,35 m d'alçària, amb tancaments de polietilè i sostre traslúcid, equipat amb 1 inodor amb dipòsit químic de 250l. I un lavabo amb dipòsit d'aigua de 45l., amb manteniment inclòs	110,84000	€

Nou edifici multifuncional al complex esportiu, lleure i salut de Navàs

ELEMENTS COMPOSTOS

CODI	UA	DESCRIPCIÓ	PREU	
B0B6-107I	kg	Acer en barres corrugades elaborat a l'obra i manipulat a taller B500SD, de límit elàstic >= 500 N/mm2 **Rend.: 1,000**	**1,40000**	**€**

			Unitats		Preu		Parcial	Import
Mà d'obra								
A01-FEP0	h	Ajudant ferrallista	0,005	/R x	27,23000	=	0,13615	
A0F-000I	h	Oficial 1a ferrallista	0,005	/R x	30,67000	=	0,15335	
		Subtotal:					0,28950	0,28950
Materials								
B0B7-106S	kg	Acer en barres corrugades B500SD de límit elàstic >= 500 N/mm2	1,050	x	1,04000	=	1,09200	
B0AM-078F	kg	Filferro recuit d'1,3 mm	0,0102	x	1,94000	=	0,01979	
		Subtotal:					1,11179	1,11179
		DESPESES AUXILIARS		1,00	%			0,00290
		COST DIRECTE						1,40419
		COST EXECUCIÓ MATERIAL						**1,40419**

PARTIDES D'OBRA

NÚM	CODI	UA	DESCRIPCIÓ					PREU
	B07F-0LT6	m3	Morter mixt de ciment pòrtland amb filler calcari CEM II/B-L, calç i sorra, amb 200 kg/m3 de ciment, amb una proporció en volum 1:2:10 i 2,5 N/mm2 de resistència a compressió, elaborat a l'obra	**Rend.:**	**1,000**		**244,72**	**€**
				Unitats		Preu	Parcial	Import
Mà d'obra								
	A0E-000A	h	Manobre especialista	1,050	/R x	26,46000 =	27,78300	
					Subtotal:		27,78300	27,78300
Maquinària								
	C176-00FX	h	Formigonera de 165 l	0,725	/R x	2,16000 =	1,56600	
					Subtotal:		1,56600	1,56600
Materials								
	B055-067M	t	Ciment pòrtland amb filler calcari CEM II/B-L 32,5 R segons UNE-EN 197-1, en sacs	0,200	x	145,08000 =	29,01600	
	B03L-05N7	t	Sorra de pedrera per a morters	1,530	x	19,59000 =	29,97270	
	B011-05ME	m3	Aigua	0,200	x	2,24000 =	0,44800	
	B054-06DH	kg	Calç aèria hidratada CL 90-S, en sacs	400,000	x	0,36000 =	144,00000	
					Subtotal:		203,43670	203,43670
			DESPESES AUXILIARS		1,00 %			0,27783
			COST DIRECTE					233,06353
			DESPESES INDIRECTES		5,00 %			11,65318
			COST EXECUCIÓ MATERIAL					**244,71671**
P-1	**EGR-F2**	u	Conjunt de treballs i accions a realitzar, necessaris per a la gestió de residus procedents de l'obra segons els següents criteris: L'empresa contractista està obligada a incloure en totes les fases de disseny i execució dels projectes i de manera individual i per a cada una d'elles, un Estudi de gestió de residus de construcció i demolició que es desenvoluparà posteriorment en el corresponent Pla de gestió de residus i construcció i demolició, conforme a l'establert en el Real Decret 105/2008, de 1 de febrer, pel que es regula la producció i gestió dels residus de construcció i demolició, on es compliran les següents condicions: ´´ Almenys el 70% del pes dels residus en construcció i demolició no perillosos (excloent el material natural mencionat a la categoria 17 05 04 de la Llista europea de residus establerta per la decisió 2000/532/EC), generats en el lloc de construcció, es prepararà per a la seva reutilització, reciclatge o valorització, incloses les operacions d'emplenament utilitzant residus per substituir altres materials, d'acord amb la jerarquia de residus i el Protocol de gestió de residus de construcció i demolició de la UE. ´´ Els operadors hauran de limitar la generació dels residus en els processos relacionats amb la construcció i demolició, de conformitat amb el Protocol de gestió de residus de construcció i demolició de la UE i tenint en compte les millores tècniques disponibles i utilitzant la demolició selectiva	**Rend.:**	**1,000**		**1.218,32**	**€**

PARTIDES D'OBRA

NÚM	CODI	UA	DESCRIPCIÓ			PREU
			per permetre l'eliminació i manipulació segura de substancies perilloses i facilitar la preparació per la reutilització i reciclatge d'alta qualitat mitjançant la retirada selectiva de materials, utilitzant els sistemes de classificació disponibles pels residus de construcció i demolició. Tanmateix, s'establirà que la demolició es porti a terme preferiblement de forma selectiva i la classificació es realitzarà de forma preferent en el lloc de generació dels residus. En el cas de generar-se residus perillosos, com l'amiant, aquests hauran de ser retirats, emmagatzemats i gestionats a través de gestors autoritzats pel seu tractament.			
				COST DIRECTE		1.160,30476
				DESPESES INDIRECTES	5,00 %	58,01524
				COST EXECUCIÓ MATERIAL		**1.218,3200**
P-2	**ESS-F2**	u	Conjunt d'equips de protecció individual i col.lectius, necessaris per al compliment de la normativa vigent en matèria de Seguretat i Salut en el Treball. Inclou manteniment en condicions segures durant tot el període de temps que es requereixi, reparació o reposició i transport fins al lloc d'emmagatzematge o retirada a contenidor. Tot segons especificacions de projecte i/ de la normativa vigent.	**Rend.:**	**1,000**	**0,00** **€**
				COST DIRECTE		0,00000
				DESPESES INDIRECTES	5,00 %	0,00000
				COST EXECUCIÓ MATERIAL		**0,0000**
P-3	**P035-01VE**	u	Assaig de piconatge pel mètode del Proctor modificat d'una mostra de sòl, segons la norma UNE 103501	**Rend.:**	**1,000**	**0,00** **€**
				COST DIRECTE		0,00000
				DESPESES INDIRECTES	5,00 %	0,00000
				COST EXECUCIÓ MATERIAL		**0,0000**
P-4	**P060-01ZN**	u	Mostreig, realització de con d'Abrams, elaboració de les provetes, cura, recapçament i assaig a compressió d'una sèrie de cinc provetes cilíndriques de 15x30 cm, segons la norma UNE-EN 12390-1, UNE-EN 12390-2, UNE-EN 12390-3, UNE-EN 12350-1 i UNE-EN 12350-2	**Rend.:**	**1,000**	**0,00** **€**
				COST DIRECTE		0,00000
				DESPESES INDIRECTES	5,00 %	0,00000
				COST EXECUCIÓ MATERIAL		**0,0000**
P-5	**P0B2-00PC**	u	Determinació de les característiques geomètriques d'una proveta d'acer per a armar formigons, segons la norma UNE-EN ISO 15630-1	**Rend.:**	**1,000**	**0,00** **€**
				COST DIRECTE		0,00000
				DESPESES INDIRECTES	5,00 %	0,00000
				COST EXECUCIÓ MATERIAL		**0,0000**

PARTIDES D'OBRA

NÚM	CODI	UA	DESCRIPCIÓ		PREU
P-6	P0B2-00PD	u	Determinació del límit elàstic per a una deformació romanent del 0,2%, resistència a la tracció, allargament i estricció d'una proveta d'acer per a armar formigons, segons la norma UNE-EN ISO 15630-1	Rend.: 1,000	0,00 €
			COST DIRECTE		0,00000
			DESPESES INDIRECTES	5,00 %	0,00000
			COST EXECUCIÓ MATERIAL		**0,0000**
P-7	P0B2-00PE	u	Assaig de doblegament-desdoblegament d'una proveta d'acer per a armar formigons, segons la norma UNE-EN ISO 15630-1	Rend.: 1,000	0,00 €
			COST DIRECTE		0,00000
			DESPESES INDIRECTES	5,00 %	0,00000
			COST EXECUCIÓ MATERIAL		**0,0000**
P-8	P0B4-00OX	u	Determinació de les característiques geomètriques d'un perfil o planxa d'acer de secció plena laminat en calent, segons l'article 28-1 de la Instrucció EAE-2011	Rend.: 1,000	0,00 €
			COST DIRECTE		0,00000
			DESPESES INDIRECTES	5,00 %	0,00000
			COST EXECUCIÓ MATERIAL		**0,0000**
P-9	P1473-EPWW	u	Protector auditiu d'auricular, acoblat al cap amb arnès i orelleres antisoroll, homologat segons UNE-EN 352-1, UNE-EN 458	Rend.: 1,000	15,29 €

				Unitats		Preu		Parcial	Import
Materials									
	B1473-0XJI	u	Protector auditiu d'auricular, acoblat al cap amb arnès i orelleres antisoroll, homologat segons UNE-EN 352-1, UNE-EN 458	1,000	x	14,56000	=	14,56000	
			Subtotal:					14,56000	14,56000
			DESPESES AUXILIARS		1,50 %				0,00000
			COST DIRECTE						14,56000
			DESPESES INDIRECTES		5,00 %				0,72800
			COST EXECUCIÓ MATERIAL						**15,28800**

P-10	P1474-65MV	u	Parella de botes d'aigua de PVC de canya alta, per posada en obra del formigó, amb plantilla metàl·lica, amb sola antilliscant i folrades de niló rentable, homologades segons UNE-EN ISO 20344, UNE-EN ISO 20345, UNE-EN ISO 20346, UNE-EN ISO 20347	Rend.: 1,000	27,86 €

				Unitats		Preu		Parcial	Import
Materials									
	B1474-0XKX	u	Parella de botes d'aigua de PVC de canya alta, per posada en obra del formigó, amb plantilla metàl·lica, amb sola antilliscant i folrades de niló rentable, homologades segons UNE-EN ISO 20344, UNE-EN ISO 20345, UNE-EN ISO 20346, UNE-EN ISO 20347	1,000	x	26,53000	=	26,53000	
			Subtotal:					26,53000	26,53000
			DESPESES AUXILIARS		1,50 %				0,00000
			COST DIRECTE						26,53000
			DESPESES INDIRECTES		5,00 %				1,32650
			COST EXECUCIÓ MATERIAL						**27,85650**

Nou edifici multifuncional al complex esportiu, lleure i salut de Navàs

PARTIDES D'OBRA

NÚM	CODI	UA	DESCRIPCIÓ		PREU
P-11	P1474-65MY	u	Parella de botes baixes de seguretat industrial per a treballs de construcció en general, resistents a la humitat, de pell rectificada, amb turmellera encoixinada, amb puntera metàl·lica, sola antilliscant, falca amortidora d'impactes al taló i sense plantilla metàl·lica, homologades segons UNE-EN ISO 20344, UNE-EN ISO 20345, UNE-EN ISO 20346, UNE-EN ISO 20347	Rend.: 1,000	19,58 €

				Unitats		Preu		Parcial	Import
Materials									
	B1474-0XL0	u	Parella de botes baixes de seguretat industrial per a treballs de construcció en general, resistents a la humitat, de pell rectificada, amb turmellera encoixinada, amb puntera metàl·lica, sola antilliscant, falca amortidora d'impactes al taló i sense plantilla metàl·lica, homologades segons UNE-EN ISO 20344, UNE-EN ISO 20345, UNE-EN ISO 20346, UNE-EN ISO 20347	1,000	x	18,65000	=	18,65000	
			Subtotal:					18,65000	18,65000
			DESPESES AUXILIARS		1,50 %				0,00000
			COST DIRECTE						18,65000
			DESPESES INDIRECTES		5,00 %				0,93250
			COST EXECUCIÓ MATERIAL						**19,58250**
P-12	P1477-65LG	u	Casc de seguretat per a ús normal, contra cops, de polietilè amb un pes màxim de 400 g, homologat segons UNE-EN 812	Rend.: 1,000					6,78 €

				Unitats		Preu		Parcial	Import
Materials									
	B1477-07TR	u	Casc de seguretat per a ús normal, contra cops, de polietilè amb un pes màxim de 400 g, homologat segons UNE-EN 812	1,000	x	6,46000	=	6,46000	
			Subtotal:					6,46000	6,46000
			DESPESES AUXILIARS		1,50 %				0,00000
			COST DIRECTE						6,46000
			DESPESES INDIRECTES		5,00 %				0,32300
			COST EXECUCIÓ MATERIAL						**6,78300**

PARTIDES D'OBRA

NÚM	CODI	UA	DESCRIPCIÓ		PREU
P-13	P147L-EQDA	u	Parella de guants per a ús general, amb palmell, artells, ungles i dits índex i polze de pell, dors de la mà i maniguet de cotó, folre interior, i subjecció elàstica al canell	Rend.: 1,000	1,72 €

				Unitats		Preu		Parcial	Import
Materials									
	B147J-0XKF	u	Parella de guants per a ús general, amb palmell, artells, ungles i dits índex i polze de pell, dors de la mà i maniguet de cotó, folre interior i subjecció elàstica al canell	1,000	x	1,64000	=	1,64000	
			Subtotal:					1,64000	1,64000
			DESPESES AUXILIARS		1,50 %				0,00000
			COST DIRECTE						1,64000
			DESPESES INDIRECTES		5,00 %				0,08200
			COST EXECUCIÓ MATERIAL						**1,72200**

NÚM	CODI	UA	DESCRIPCIÓ		PREU
P-14	P147Z-FITH	u	Ulleres de seguretat antiimpactes estàndard, amb muntura universal, amb visor transparent i tractament contra l'entelament, homologades segons UNE-EN 167, UNE-EN 168	Rend.: 1,000	7,63 €

				Unitats		Preu		Parcial	Import
Materials									
	B147Z-0XI6	u	Ulleres de seguretat antiimpactes estàndard, amb muntura universal, amb visor transparent i tractament contra l'entelament, homologades segons UNE-EN 167, UNE-EN 168	1,000	x	7,27000	=	7,27000	
			Subtotal:					7,27000	7,27000
			DESPESES AUXILIARS		1,50 %				0,00000
			COST DIRECTE						7,27000
			DESPESES INDIRECTES		5,00 %				0,36350
			COST EXECUCIÓ MATERIAL						**7,63350**

NÚM	CODI	UA	DESCRIPCIÓ		PREU
P-15	P1480-FK75	u	Armilla reflectant amb tires reflectants a la cintura, al pit i a l'esquena, homologada segons UNE-EN 471	Rend.: 1,000	16,76 €

				Unitats		Preu		Parcial	Import
Materials									
	B1480-0XLP	u	Armilla reflectant amb tires reflectants a la cintura, al pit i a l'esquena, homologada segons UNE-EN 471	1,000	x	15,96000	=	15,96000	
			Subtotal:					15,96000	15,96000
			DESPESES AUXILIARS		1,50 %				0,00000
			COST DIRECTE						15,96000
			DESPESES INDIRECTES		5,00 %				0,79800
			COST EXECUCIÓ MATERIAL						**16,75800**

Nou edifici multifuncional al complex esportiu, lleure i salut de Navàs

PARTIDES D'OBRA

NÚM	CODI	UA	DESCRIPCIÓ		PREU
P-16	P15Z0-67C7	h	Brigada de seguretat per a manteniment i reposició de les proteccions	Rend.: 1,000	59,96 €

				Unitats		Preu		Parcial	Import
Mà d'obra									
	A0D-0009	h	Manobre per a seguretat i salut	1,000	/R x	25,59000	=	25,59000	
	A0F-0015	h	Oficial 1a per a seguretat i salut	1,000	/R x	30,67000	=	30,67000	
			Subtotal:					56,26000	56,26000
			DESPESES AUXILIARS		1,50 %				0,84390
			COST DIRECTE						57,10390
			DESPESES INDIRECTES		5,00 %				2,85520
			COST EXECUCIÓ MATERIAL						**59,95910**

NÚM	CODI	UA	DESCRIPCIÓ		PREU
P-17	P169-67C9	h	Informació en Seguretat i Salut per als riscos específics de l'obra	Rend.: 1,000	27,27 €

				Unitats		Preu		Parcial	Import
Mà d'obra									
	A0D-0009	h	Manobre per a seguretat i salut	1,000	/R x	25,59000	=	25,59000	
			Subtotal:					25,59000	25,59000
			DESPESES AUXILIARS		1,50 %				0,38385
			COST DIRECTE						25,97385
			DESPESES INDIRECTES		5,00 %				1,29869
			COST EXECUCIÓ MATERIAL						**27,27254**

NÚM	CODI	UA	DESCRIPCIÓ		PREU
P-18	P16C-67C8	u	Reunió del comitè de Seguretat i Salut constituït per 6 persones	Rend.: 1,000	196,12 €

				Unitats		Preu		Parcial	Import
Mà d'obra									
	A0F-0015	h	Oficial 1a per a seguretat i salut	6,000	/R x	30,67000	=	184,02000	
			Subtotal:					184,02000	184,02000
			DESPESES AUXILIARS		1,50 %				2,76030
			COST DIRECTE						186,78030
			DESPESES INDIRECTES		5,00 %				9,33902
			COST EXECUCIÓ MATERIAL						**196,11932**

NÚM	CODI	UA	DESCRIPCIÓ		PREU
P-19	P2146-DJ22	m2	Demolició de paviment de formigó de fins a 15 cm de gruix, d'amplària més de 2 m amb retroexcavadora amb martell trencador i càrrega sobre camió amb mitjans mecànics	Rend.: 1,000	4,56 €

				Unitats	Preu	Parcial	Import
Maquinària							

JUSTIFICACIÓ DE PREUS

PARTIDES D'OBRA

NÚM	CODI	UA	DESCRIPCIÓ					PREU
	C138-00KQ	h	Pala carregadora sobre pneumàtics de 15 a 20 t	0,0059	/R x	106,75000	= 0,62983	
	C115-00EE	h	Retroexcavadora amb martell trencador	0,057	/R x	65,10000	= 3,71070	
					Subtotal:		4,34053	4,34053
				DESPESES AUXILIARS	1,50	%		0,00000
				COST DIRECTE				4,34053
				DESPESES INDIRECTES	5,00	%		0,21703
				COST EXECUCIÓ MATERIAL				**4,55756**

P-20 P21Q0-H8EM u Desmuntatge d'element de petit equipament a una alçària de 5 m, com a màxim, amb mitjans manuals, aplec de materials per a la seva reutilització, sense incloure embalatges o càrrega sobre camió o contenidor **Rend.: 1,000** **6,82** €

			Unitats		Preu		Parcial	Import
Mà d'obra								
	A0D-0007	h Manobre	0,250	/R x	25,59000	= 6,39750		
				Subtotal:			6,39750	6,39750
			DESPESES AUXILIARS	1,50	%			0,09596
			COST DIRECTE					6,49346
			DESPESES INDIRECTES	5,00	%			0,32467
			COST EXECUCIÓ MATERIAL					**6,81814**

P-21 P2217-55T8 m3 Excavació per a rebaix en terreny compacte (SPT 20-50), realitzada amb pala excavadora i càrrega directa sobre camió **Rend.: 1,000** **4,43** €

			Unitats		Preu		Parcial	Import
Maquinària								
	C139-00LK	h Pala excavadora giratòria sobre pneumàtics de 15 a 20 t	0,038	/R x	111,07000	= 4,22066		
				Subtotal:			4,22066	4,22066
			DESPESES AUXILIARS	1,50	%			0,00000
			COST DIRECTE					4,22066
			DESPESES INDIRECTES	5,00	%			0,21103
			COST EXECUCIÓ MATERIAL					**4,43169**

P-22 P221B-EL71 m3 Excavació de rasa i pou de fins a 2 m de fondària, en terreny compacte (SPT 20-50), realitzada amb retroexcavadora de combustible i càrrega mecànica sobre camió amb retroexcavadora **Rend.: 1,000** **8,82** €

			Unitats		Preu		Parcial	Import
Maquinària								
	C13C-00LP	h Retroexcavadora sobre pneumàtics de 8 a 10 t	0,143	/R x	58,77000	= 8,40411		
				Subtotal:			8,40411	8,40411
			DESPESES AUXILIARS	1,50	%			0,00000
			COST DIRECTE					8,40411
			DESPESES INDIRECTES	5,00	%			0,42021
			COST EXECUCIÓ MATERIAL					**8,82432**

PARTIDES D'OBRA

P-23 P2259-548K m2 Repàs i piconatge de caixa de paviment, amb una compactació del 95% del PM **Rend.: 1,000** **1,87** €

			Unitats		Preu		Parcial	Import
Mà d'obra								
	A0D-0007	h Manobre	0,020	/R x	25,59000	= 0,51180		
				Subtotal:			0,51180	0,51180
Maquinària								
	C131-005E	h Corró vibratori autopropulsat, de 8 a 10 t	0,020	/R x	63,31000	= 1,26620		
				Subtotal:			1,26620	1,26620
			DESPESES AUXILIARS	1,50	%			0,00768
			COST DIRECTE					1,78568
			DESPESES INDIRECTES	5,00	%			0,08928
			COST EXECUCIÓ MATERIAL					**1,87496**

P-24 P2A0-M95D m3 Subministrament de Tot-u natural, procedent d'aportació **Rend.: 1,000** **20,84** €

			Unitats		Preu		Parcial	Import
Materials								
	B03F-05NX	m3 Tot-u natural	1,000	x	19,85000	= 19,85000		
				Subtotal:			19,85000	19,85000
			DESPESES AUXILIARS	1,50	%			0,00000
			COST DIRECTE					19,85000
			DESPESES INDIRECTES	5,00	%			0,99250
			COST EXECUCIÓ MATERIAL					**20,84250**

P-25 P2R5-DT1E m3 Transport de residus a instal·lació autoritzada de gestió de residus, amb camió de 12 t i temps d'espera per a la càrrega a màquina, amb un recorregut de més de 5 i fins a 10 km **Rend.: 1,000** **7,59** €

			Unitats		Preu		Parcial	Import
Maquinària								
	C154-003M	h Camió per a transport de 12 t	0,127	/R x	56,94000	= 7,23138		
				Subtotal:			7,23138	7,23138

PARTIDES D'OBRA

NÚM	CODI	UA	DESCRIPCIÓ			PREU
			DESPESES AUXILIARS	1,50 %		0,00000
			COST DIRECTE			7,23138
			DESPESES INDIRECTES	5,00 %		0,36157
			COST EXECUCIÓ MATERIAL			**7,59295**

P-26 **P2R5-DT2F** m3 Transport de residus a instal·lació autoritzada de gestió de residus, amb camió de 12 t i temps d'espera per a la càrrega a màquina, amb un recorregut de més de 5 i fins a 10 km **Rend.: 1,000** **7,83** €

			Unitats		Preu		Parcial	Import
Maquinària								
C154-003M	h	Camió per a transport de 12 t	0,131	/R x	56,94000	=	7,45914	
		Subtotal:					7,45914	7,45914
		DESPESES AUXILIARS		1,50 %				0,00000
		COST DIRECTE						7,45914
		DESPESES INDIRECTES		5,00 %				0,37296
		COST EXECUCIÓ MATERIAL						**7,83210**

P-27 **P2RA-EU7I** m3 Disposició controlada en dipòsit autoritzat inclòs el cànon sobre la deposició controlada dels residus de la construcció, segons la LLEI 8/2008, de residus de formigó inerts amb una densitat 1,45 t/m3, procedents de construcció o demolició, amb codi 17 01 01 segons la Llista Europea de Residus **Rend.: 1,000** **19,79** €

			Unitats		Preu		Parcial	Import
Materials								
B2RA-28UQ	t	Disposició controlada en dipòsit autoritzat inclòs el cànon sobre la deposició controlada dels residus de la construcció, segons la LLEI 8/2008, de residus de formigó inerts amb una densitat 1,45 t/m3, procedents de construcció o demolició, amb codi 17 01 01 segons la Llista Europea de Residus	1,450	x	13,00000	=	18,85000	
		Subtotal:					18,85000	18,85000
		DESPESES AUXILIARS		1,50 %				0,00000
		COST DIRECTE						18,85000
		DESPESES INDIRECTES		5,00 %				0,94250
		COST EXECUCIÓ MATERIAL						**19,79250**

P-28 **P2RA-EU7K** m3 Disposició controlada en dipòsit autoritzat inclòs el cànon sobre la deposició controlada dels residus de la construcció, segons la LLEI 8/2008, de residus de terra inerts amb una densitat 1,6 t/m3, procedents d'excavació, amb codi 17 05 04 segons la Llista Europea de Residus **Rend.: 1,000** **9,45** €

			Unitats		Preu		Parcial	Import
Materials								

PARTIDES D'OBRA

NÚM	CODI	UA	DESCRIPCIÓ					PREU
	B2RA-28V5	m3	Disposició controlada en dipòsit autoritzat inclòs el cànon sobre la deposició controlada dels residus de la construcció, segons la LLEI 8/2008, de residus de terra inerts amb una densitat 1,6 t/m3, procedents d'excavació, amb codi 17 05 04 segons la Llista Europea de Residus	1,000	x	9,00000 =	9,00000	
			Subtotal:				9,00000	9,00000
			DESPESES AUXILIARS	1,50 %				0,00000
			COST DIRECTE					9,00000
			DESPESES INDIRECTES	5,00 %				0,45000
			COST EXECUCIÓ MATERIAL					**9,45000**

P-29 **P310-D51T** kg Armadura de rases i pous AP500 SD d'Acer en barres corrugades B500SD de límit elàstic >= 500 N/mm2 **Rend.: 1,000** **1,91** €

			Unitats		Preu		Parcial	Import
Mà d'obra								
A01-FEP0	h	Ajudant ferrallista	0,008	/R x	27,23000	=	0,21784	
A0F-000I	h	Oficial 1a ferrallista	0,006	/R x	30,67000	=	0,18402	
		Subtotal:					0,40186	0,40186
Materials								
B0AM-078F	kg	Filferro recuit d'1,3 mm	0,0051	x	1,94000	=	0,00989	
B0B6-107I	kg	Acer en barres corrugades elaborat a l'obra i manipulat a taller B500SD, de límit elàstic >= 500 N/mm2	1,000	x	1,40419	=	1,40419	
		Subtotal:					1,41408	1,41408
		DESPESES AUXILIARS		1,50 %				0,00603
		COST DIRECTE						1,82197
		DESPESES INDIRECTES		5,00 %				0,09110
		COST EXECUCIÓ MATERIAL						**1,91307**

P-30 **P312-IEB7** m3 Formigonament de rases i pous, amb Formigó per armar HA - 25 / B / 20 / XC1 amb una quantitat de ciment de 275 kg/m3 i relació aigua ciment =< 0.6, abocat amb bomba **Rend.: 1,000** **167,37** €

			Unitats		Preu		Parcial	Import
Mà d'obra								
A0D-0007	h	Manobre	0,400	/R x	25,59000	=	10,23600	
A0F-000T	h	Oficial 1a paleta	0,100	/R x	30,67000	=	3,06700	
		Subtotal:					13,30300	13,30300
Maquinària								
C172-003J	h	Camió amb bomba de formigonar	0,150	/R x	175,00000	=	26,25000	
		Subtotal:					26,25000	26,25000
Materials								
B06F2-I05P	m3	Formigó per armar HA - 25 / B / 20 / XC1 amb una quantitat de ciment de 275 kg/m3 i relació aigua	1,100	x	108,77000	=	119,64700	

PARTIDES D'OBRA

NÚM	CODI	UA	DESCRIPCIÓ				PREU
			ciment =< 0.6				
				Subtotal:		119,64700	119,64700
				DESPESES AUXILIARS	1,50 %		0,19955
				COST DIRECTE			159,39955
				DESPESES INDIRECTES	5,00 %		7,96998
				COST EXECUCIÓ MATERIAL			**167,36952**

P-31 **P3Z3-D527** m2 Capa de neteja i anivellament 10 cm de gruix amb Formigó de neteja amb granulat reciclat, amb una dosificació de 150 kg/m3 de ciment, consistència tova i grandària màxima del granulat 20 mm, HL-150/B/20, amb una substitució del 50% del granulat gruixut per granulat reciclat mixt amb marcat CE, procedent de plantes de reciclat de residus de la construcció o demolició autoritzades, abocat des de camió **Rend.: 1,000** **19,08** €

				Unitats		Preu		Parcial	Import
Mà d'obra									
	A0D-0007	h	Manobre	0,150	/R x	25,59000	=	3,83850	
	A0F-000T	h	Oficial 1a paleta	0,075	/R x	30,67000	=	2,30025	
					Subtotal:			6,13875	6,13875
Materials									
	B068-HPOJ	m3	Formigó de neteja amb granulat reciclat, amb una dosificació de 150 kg/m3 de ciment, consistència tova i grandària màxima del granulat 20 mm, HL-150/B/20, amb una substitució del 50% del granulat gruixut per granulat reciclat mixt amb marcat CE, procedent de plantes de reciclat de residus de la construcció o demolició autoritzades	0,105	x	113,76000	=	11,94480	
					Subtotal:			11,94480	11,94480
				DESPESES AUXILIARS		1,50 %			0,09208
				COST DIRECTE					18,17563
				DESPESES INDIRECTES		5,00 %			0,90878
				COST EXECUCIÓ MATERIAL					**19,08441**

P-32 **P440-015D** u Mesura del desplom i de la fletxa d'elements verticals i bigues d'acer, segons l'article 19-2 de la Instrucció EAE-2011, per a un nombre mínim de determinacions conjuntes igual a 15 **Rend.: 1,000** **0,00** €

COST DIRECTE			0,00000
DESPESES INDIRECTES	5,00 %		0,00000
COST EXECUCIÓ MATERIAL			**0,0000**

Nou edifici multifuncional al complex esportiu, lleure i salut de Navàs

PARTIDES D'OBRA

NÚM	CODI	UA	DESCRIPCIÓ				PREU

P-33 **P442-DFZ6** kg Acer S275J0H segons UNE-EN 10210-1, per a bigues formades per peça simple, en perfils foradats laminats en calent sèrie rodó, quadrat i rectangular, treballat a taller i amb una capa d'imprimació antioxidant, col·locat a l'obra amb soldadura i cargols **Rend.: 1,000** **2,65** €

				Unitats		Preu		Parcial	Import
Mà d'obra									
	A01-FEP1	h	Ajudant electricista	0,008	/R x	27,19000	=	0,21752	
	A0F-000Y	h	Oficial 1a soldador	0,014	/R x	31,17000	=	0,43638	
					Subtotal:			0,65390	0,65390
Maquinària									
	C206-00DW	h	Equip i elements auxiliars per a soldadura elèctrica	0,014	/R x	3,50000	=	0,04900	
					Subtotal:			0,04900	0,04900
Materials									
	B44Z-0LX1	kg	Acer S275J0H segons UNE-EN 10210-1, format per peça simple, en perfils foradats laminats en calent sèrie rodó, quadrat i rectangular, treballat al taller per a col·locar amb cargols i amb una capa d'imprimació antioxidant	1,000	x	1,81000	=	1,81000	
					Subtotal:			1,81000	1,81000
				DESPESES AUXILIARS		1,50 %			0,00981
				COST DIRECTE					2,52271
				DESPESES INDIRECTES		5,00 %			0,12614
				COST EXECUCIÓ MATERIAL					**2,64884**

P-34 **P449-02IL** u Jornada per a inspecció visual d'unions soldades segons UNE 14044 i UNE-EN 13018 i per a assaig mitjançant partícules magnètiques i/o líquids penetrants segons UNE-EN ISO 17638 i UNE-EN ISO 3452-1 i la seva acceptació segons UNE-EN ISO 23277 i UNE-EN ISO 23278 **Rend.: 1,000** **0,00** €

COST DIRECTE		0,00000
DESPESES INDIRECTES	5,00 %	0,00000
COST EXECUCIÓ MATERIAL		**0,0000**

P-35 **P6A3-FA4U** m Reixat d'acer d'1,0 m d'alçària format per panells de 2.0 x 1,0 m amb malla amb plecs horitzontals electrosoldada de 50x50 mm i 4 mm de gruix,, fixats mecànicament a suports verticals de tub de secció circular de diàmetre 80 mm i 1,5 mm de gruix, situats cada 2,6 m als extrems de cada panell, amb acabat galvanitzat i plastificat, col·locat ancorat a l'obra **Rend.: 1,000** **51,29** €

				Unitats		Preu		Parcial	Import
Mà d'obra									
	A01-FEPH	h	Ajudant muntador	0,350	/R x	27,23000	=	9,53050	
	A0F-000R	h	Oficial 1a muntador	0,350	/R x	31,70000	=	11,09500	
					Subtotal:			20,62550	20,62550

JUSTIFICACIÓ DE PREUS

PARTIDES D'OBRA

NÚM	CODI	UA	DESCRIPCIÓ						PREU
Maquinària									
	C20B-00HC	h	Màquina taladradora amb broca de diamant refrigerada amb aigua per a forats de 5 a 20 cm com a màxim	0,350	/R x	8,87000	=	3,10450	
					Subtotal:			3,10450	3,10450
Materials									
	B079-06TC	kg	Morter polimèric de ciment amb resines sintètiques i fibres	1,510	x	1,25000	=	1,88750	
	B6A2-0JST	m	Reixat d'acer d'1,5 m d'alçària format per panells de 2.6 x 1,5 m amb malla amb plecs horitzontals electrosoldada de 50x50 mm i 5 mm de gruix,, fixats mecànicament a suports verticals de tub de secció circular de diàmetre 80 mm i 1,5 mm de gruix, situats cada 2,6 m als extrems de cada panell, amb acabat galvanitzat i plastificat	1,000	x	22,92000	=	22,92000	
					Subtotal:			24,80750	24,80750
				DESPESES AUXILIARS		1,50	%		0,30938
				COST DIRECTE					48,84688
				DESPESES INDIRECTES		5,00	%		2,44234
				COST EXECUCIÓ MATERIAL					**51,28923**

P-36 **P890-019Q** u Determinació del gruix de pel·lícula d'un recobriment de pintura sobre un element metàl·lic, segons la norma UNE-EN ISO 2808, per a un nombre de determinacions igual o superior a 15 — **Rend.: 1,000** — **0,00** €

COST DIRECTE			0,00000
DESPESES INDIRECTES	5,00	%	0,00000
COST EXECUCIÓ MATERIAL			**0,0000**

P-37 **P931-Z9LF** m2 Base de 15 cm de gruix de formigó per armar HA-25/B/20/ xC2 amb una quantitat de ciment de 275 kg/m3 i relació aigua ciment =< 0.6, abocat amb transport interior mecànic, amb dúmper de gasoil, amb estesa i vibratge manual, amb acabat reglejat, armada amb malla electrosoldada de barres corrugades d'acer ME 150x150 mm D:6-6 mm 6000x2200 mm B500T UNE-EN 10080, incloent els encofrats laterals i els dels junts de dilatació — **Rend.: 1,000** — **27,29** €

	CODI	UA	DESCRIPCIÓ	Unitats		Preu		Parcial	Import
Mà d'obra									
	A0F-000S	h	Oficial 1a d'obra pública	0,046	/R x	30,67000	=	1,41082	
	A0D-0007	h	Manobre	0,094	/R x	25,59000	=	2,40546	
	A0E-000A	h	Manobre especialista	0,024	/R x	26,46000	=	0,63504	
					Subtotal:			4,45132	4,45132
Maquinària									
	C15E-0062	h	Dúmper de gasoil d'11 kW, d'1,5 t de càrrega útil, amb mecanisme hidràulic	0,024	/R x	30,65000	=	0,73560	
	C20K-00DP	h	Regle vibratori	0,024	/R x	5,38000	=	0,12912	
					Subtotal:			0,86472	0,86472

JUSTIFICACIÓ DE PREUS

PARTIDES D'OBRA

NÚM	CODI	UA	DESCRIPCIÓ						PREU
Materials									
	B06F2-HZB	m3	Formigó per armar HA - 25 / B / 20 / XC2 amb una quantitat de ciment de 275 kg/m3 i relació aigua ciment =< 0.6	0,1575	x	108,77000	=	17,13128	
	B0D21-07O	m	Tauló de fusta de pi per a 10 usos	0,400	x	0,46000	=	0,18400	
	B0B8-107V	m2	Malla electrosoldada de barres corrugades d'acer ME 15x15 cm D:6-6 mm 6x2,2 m B500T UNE-EN 10080	1,200	x	2,74000	=	3,28800	
					Subtotal:			20,60328	20,60328
				DESPESES AUXILIARS		1,50	%		0,06677
				COST DIRECTE					25,98609
				DESPESES INDIRECTES		5,00	%		1,29930
				COST EXECUCIÓ MATERIAL					**27,28539**

P-38 **P9PC-TDA6SW** m2 Subministre i col·locació de gespa artificial de 12mm (6 filaments). Fabricada mitjançant sistema TUF-TING, en màquina del mateix nombre i mesura de galga 3/16 amb 26 Punt/dm, resultant 54.600 Punt/m² 9000Dtex. Amb Marcatge del perímetre de joc segons la Federació Espanyola de Pàdel. Posteriorment, en la instal·lació, es realitza un procés de llastrat, amb sorra de quars arrodonida, rentada i seca, amb 97% de sílice, granolumetria entre 0,3/0,8mm, en una quantitat de 16 kg/m². Sistema de subjecció i tensat de la xarxa, xarxa reglamentària de pàdel, de color verd. — **Rend.: 1,000** — **22,50** €

	CODI	UA	DESCRIPCIÓ	Unitats		Preu		Parcial	Import
Mà d'obra									
	A0F-000D	h	Oficial 1a col·locador	0,180	/R x	30,67000	=	5,52060	
	A01-FEP3	h	Ajudant col·locador	0,090	/R x	27,23000	=	2,45070	
					Subtotal:			7,97130	7,97130
Materials									
	B03L-05MO	t	Sorra de sílice de 0 a 5 mm	0,003	x	186,79000	=	0,56037	
	B9P7-15OF	m2	Gespa sintètica de fibra de polipropilè de <= 10 mm d'alçària	1,050	x	10,75000	=	11,28750	
	B9R0-0J7V	m	Cinta termoadhesiva	0,500	x	1,34000	=	0,67000	
	B091-06VI	kg	Adhesiu de poliuretà	0,100	x	8,20000	=	0,82000	
					Subtotal:			13,33787	13,33787
				DESPESES AUXILIARS		1,50	%		0,11957
				COST DIRECTE					21,42874
				DESPESES INDIRECTES		5,00	%		1,07144
				COST EXECUCIÓ MATERIAL					**22,50018**

JUSTIFICACIÓ DE PREUS

PARTIDES D'OBRA

NÚM	CODI	UA	DESCRIPCIÓ		PREU
P-39	P9Z3-DP6W	m2	Armadura de lloses de formigó AP500 SD amb malla electrosoldada de barres corrugades d'acer ME 200x200 mm D:6-6 mm 6000x2200 mm B500SD UNE-EN 10080	Rend.: 1,000	4,18 €

				Unitats		Preu		Parcial	Import
Mà d'obra									
	A0F-000I	h	Oficial 1a ferrallista	0,022	/R x	30,67000	=	0,67474	
	A01-FEP0	h	Ajudant ferrallista	0,022	/R x	27,23000	=	0,59906	
					Subtotal:			1,27380	1,27380
Materials									
	B0AM-078F	kg	Filferro recuit d'1,3 mm	0,01836	x	1,94000	=	0,03562	
	B0B8-1088	m2	Malla electrosoldada de barres corrugades d'acer ME 200x200 mm D:6-6 mm 6000x2200 mm B500SD UNE-EN 10080	1,200	x	2,21000	=	2,65200	
					Subtotal:			2,68762	2,68762
			DESPESES AUXILIARS			1,50	%		0,01911
			COST DIRECTE						3,98053
			DESPESES INDIRECTES			5,00	%		0,19903
			COST EXECUCIÓ MATERIAL						**4,17955**

P-40	PBBL-56GK	u	Placa de senyalització de seguretat laboral, de planxa d'acer llisa serigrafiada, de 40x33 cm, fixada mecànicament i amb el desmuntatge inclòs	Rend.: 1,000	16,17 €

				Unitats		Preu		Parcial	Import
Mà d'obra									
	A0D-0009	h	Manobre per a seguretat i salut	0,150	/R x	25,59000	=	3,83850	
					Subtotal:			3,83850	3,83850
Materials									
	B0AQ-07GU	cu	Visos per a fusta o tacs de PVC, per a seguretat i salut	0,040	x	4,87000	=	0,19480	
	BBB9-0R6S	u	Placa de senyalització de seguretat laboral, de planxa d'acer llisa serigrafiada, de 40x33 cm, per a seguretat i salut	1,000	x	11,31000	=	11,31000	
					Subtotal:			11,50480	11,50480
			DESPESES AUXILIARS			1,50	%		0,05758
			COST DIRECTE						15,40088
			DESPESES INDIRECTES			5,00	%		0,77004
			COST EXECUCIÓ MATERIAL						**16,17092**

JUSTIFICACIÓ DE PREUS

PARTIDES D'OBRA

NÚM	CODI	UA	DESCRIPCIÓ		PREU
P-41	PBCA-56H4	u	Llumenera amb làmpada llampegant amb energia de bateria recarregable i amb el desmuntatge inclòs	Rend.: 1,000	112,31 €

				Unitats		Preu		Parcial	Import
Mà d'obra									
	A0D-0009	h	Manobre per a seguretat i salut	0,150	/R x	25,59000	=	3,83850	
					Subtotal:			3,83850	3,83850
Materials									
	BBCE-0R97	u	Llumenera amb làmpada llampegant, amb energia de bateria recarregable, per a 2 usos, per a seguretat i salut	1,000	x	103,07000	=	103,07000	
					Subtotal:			103,07000	103,07000
			DESPESES AUXILIARS			1,50	%		0,05758
			COST DIRECTE						106,96608
			DESPESES INDIRECTES			5,00	%		5,34830
			COST EXECUCIÓ MATERIAL						**112,31438**

P-42	PBCD-56H6	m	Tanca mòbil metàl·lica de 2,5 m de llargària i 1 m d'alçària i amb el desmuntatge inclòs	Rend.: 1,000	6,27 €

				Unitats		Preu		Parcial	Import
Mà d'obra									
	A0D-0009	h	Manobre per a seguretat i salut	0,060	/R x	25,59000	=	1,53540	
					Subtotal:			1,53540	1,53540
Materials									
	BBCI-0R99	m	Tanca mòbil metàl·lica de 2,5 m de llargària i 1 m d'alçària, per a 4 usos, per a seguretat i salut	0,400	x	11,04000	=	4,41600	
					Subtotal:			4,41600	4,41600
			DESPESES AUXILIARS			1,50	%		0,02303
			COST DIRECTE						5,97443
			DESPESES INDIRECTES			5,00	%		0,29872
			COST EXECUCIÓ MATERIAL						**6,27315**

P-43	PCQ-F2	u	Segons els criteris del BEDEC: Per a obres per a les administracions públiques, el control de qualitat es contempla dins del concepte de despeses indirectes amb un import de fins a l'1% com a màxim del pressupost de l'obra (Pliego de cláusulas administrativas generales para la contratación de obras de Estado, cláusula 38)´´	Rend.: 1,000	0,00 €

			COST DIRECTE	0,00000
			DESPESES INDIRECTES 5,00 %	0,00000
			COST EXECUCIÓ MATERIAL	**0,0000**

PARTIDES D'OBRA

NÚM	CODI	UA	DESCRIPCIÓ		PREU
P-44	PC13-01CV	u	Determinació de la resistència a la flexió d'una mostra de vidre, segons la norma UNE 43713	Rend.: 1,000	0,00 €

COST DIRECTE			0,00000
DESPESES INDIRECTES	5,00	%	0,00000
COST EXECUCIÓ MATERIAL			**0,0000**

NÚM	CODI	UA	DESCRIPCIÓ		PREU
P-45	PC1I-TDA5CL7	m2	Vidre lluna incolora de gruix 12 mm trempada classe 1 (C) 1 segons UNE-EN 12600, col·locat d'amb perfils conformats de neoprè sobre alumini o PVC. Inclòs goma de protecció del vidre i cautxú cel·lular Cloropreon+EPDM	Rend.: 1,000	68,66 €

				Unitats		Preu		Parcial	Import
Mà d'obra									
	A0F-0010	h	Oficial 1a vidrier	0,450	/R x	29,79000	=	13,40550	
			Subtotal:					13,40550	13,40550
Materials									
	BC1B-0TKW	m2	Vidre lluna incolora de gruix 10 mm trempada classe 1 (C) 1 segons UNE-EN 12600	1,000	x	51,78000	=	51,78000	
			Subtotal:					51,78000	51,78000

DESPESES AUXILIARS	1,50	%	0,20108
COST DIRECTE			65,38658
DESPESES INDIRECTES	5,00	%	3,26933
COST EXECUCIÓ MATERIAL			**68,65591**

NÚM	CODI	UA	DESCRIPCIÓ		PREU
P-46	PD50-XA01	u	Bastiment i reixa de fosa dúctil, recolzada, per a embornal, de 553x335x60 mm classe C250 segons norma UNE-EN 124 i 10 dm2 de superfície d'absorció col·locat amb morter	Rend.: 1,000	63,71 €

				Unitats		Preu		Parcial	Import
Mà d'obra									
	A0F-000S	h	Oficial 1a d'obra pública	0,378	/R x	30,67000	=	11,59326	
	A0D-0007	h	Manobre	0,378	/R x	25,59000	=	9,67302	
			Subtotal:					21,26628	21,26628
Materials									
	BD50-1KLZ	u	Bastiment i reixa de fosa dúctil, recolzada, per a embornal, de 553x335x30 mm classe C250 segons norma UNE-EN 124 i 10 dm2 de superfície d'absorció	1,000	x	37,07000	=	37,07000	
	B07L-1PYA	t	Morter per a ram de paleta, classe M 5 (5 N/mm2), a granel, de designació (G) segons norma UNE-EN 998-2	0,040	x	50,53000	=	2,02120	
			Subtotal:					39,09120	39,09120

Nou edifici multifuncional al complex esportiu, lleure i salut de Navàs

PARTIDES D'OBRA

NÚM	CODI	UA	DESCRIPCIÓ	PREU

DESPESES AUXILIARS	1,50	%	0,31899
COST DIRECTE			60,67647
DESPESES INDIRECTES	5,00	%	3,03382
COST EXECUCIÓ MATERIAL			**63,71030**

NÚM	CODI	UA	DESCRIPCIÓ		PREU
P-47	PDK1-DX9V	u	Bastiment quadrat i tapa quadrat de fosa dúctil per a pericó de serveis, recolzada, pas lliure de 600x600 mm i classe B125 segons norma UNE-EN 124, col·locada amb morter per a ram de paleta	Rend.: 1,000	135,55 €

				Unitats		Preu		Parcial	Import
Mà d'obra									
	A0F-000T	h	Oficial 1a paleta	0,452	/R x	30,67000	=	13,86284	
	A0D-0007	h	Manobre	0,452	/R x	25,59000	=	11,56668	
			Subtotal:					25,42952	25,42952
Materials									
	BDK5-1KH8	u	Bastiment quadrat i tapa quadrat de fosa dúctil per a pericó de serveis, recolzada, pas lliure de 600x600 mm i classe B125 segons norma UNE-EN 124	1,000	x	102,96000	=	102,96000	
	B07L-1PY6	t	Morter per a ram de paleta, classe M 5 (5 N/mm2), en sacs, de designació (G) segons norma UNE-EN 998-2	0,00525	x	62,56000	=	0,32844	
			Subtotal:					103,28844	103,28844

DESPESES AUXILIARS	1,50	%	0,38144
COST DIRECTE			129,09940
DESPESES INDIRECTES	5,00	%	6,45497
COST EXECUCIÓ MATERIAL			**135,55437**

NÚM	CODI	UA	DESCRIPCIÓ		PREU
P-48	PDK2-VL6R	u	Pericó de registre de fàbrica de maó de 55x55x70 cm, per a instal·lacions de serveis, amb parets de 15 cm de gruix de maó calat de 290x140x100 mm, arrebossada i lliscada interiorment amb morter mixt amb una proporció en volum 1:2:10, sobre solera de maó calat de 100 mm de gruix i reblert lateral amb terra de la mateixa excavació	Rend.: 1,000	182,27 €

				Unitats		Preu		Parcial	Import
Mà d'obra									
	A0D-0007	h	Manobre	1,600	/R x	25,59000	=	40,94400	
	A0F-000T	h	Oficial 1a paleta	3,200	/R x	30,67000	=	98,14400	
			Subtotal:					139,08800	139,08800
Materials									
	B011-05ME	m3	Aigua	0,003	x	2,24000	=	0,00672	
	B055-067M	t	Ciment pòrtland amb filler calcari CEM II/B-L 32,5 R segons UNE-EN 197-1, en sacs	0,00525	x	145,08000	=	0,76167	
	B0F1A-0760	u	Maó calat R-25 N/mm2, de 290x140x100 mm, per a revestir, categoria I, HD, segons la norma UNE-EN 771-1	68,8422	x	0,25000	=	17,21055	

PARTIDES D'OBRA

NÚM	CODI	UA	DESCRIPCIÓ					PREU
				Subtotal:			17,97894	17,97894
Partides d'obra								
	B07F-0LT6	m3	Morter mixt de ciment pòrtland amb filler calcari CEM II/B-L, calç i sorra, amb 200 kg/m3 de ciment, amb una proporció en volum 1:2:10 i 2,5 N/mm2 de resistència a compressió, elaborat a l'obra	0,06195 x 233,06353 =			14,43829	
				Subtotal:			14,43829	14,43829
				DESPESES AUXILIARS	1,50	%		2,08632
				COST DIRECTE				173,59155
				DESPESES INDIRECTES	5,00	%		8,67958
				COST EXECUCIÓ MATERIAL				**182,27113**

P-49 **PDK6-XA01** u Realització de la connexió a la xarxa de sanejament existent. Aquesta partida inclou: **Rend.: 1,000** **364,02** €

Subministrament i instal·lació de tots els materials i accessoris necessaris per realitzar la connexió.
Treballs d'obra civil necessaris, incloent excavació, rebliment i compactació.
Tall i reposició de paviment si fos necessari.
Connexió física de les canonades de sanejament, incloent peces especials d'unió i transició.
Revisió i verificació de la compatibilitat amb l'escomesa existent.
Instal·lació d'arqueta de registre en el punt de connexió, si fos necessari.
Proves d'estanquitat i funcionament segons normativa vigent.
Inspecció amb càmera de les canonades abans i després de la connexió.
Neteja i desinfecció de la instal·lació abans de la seva posada en servei.
Gestió de permisos i documentació necessària davant l'entitat gestora del clavegueram.
Verificació del correcte funcionament després de la connexió.
El preu inclou tots els treballs, materials, mitjans auxiliars i gestions necessàries per deixar la connexió completament acabada i en funcionament, complint amb la normativa vigent i les especificacions de l'entitat gestora del clavegueram.

				Unitats		Preu	Parcial	Import
Mà d'obra								
	A0F-000N	h	Oficial 1a lampista	5,800	/R x	31,70000 =	183,86000	
	A01-FEPE	h	Ajudant lampista	5,800	/R x	27,19000 =	157,70200	
				Subtotal:			341,56200	341,56200
				DESPESES AUXILIARS	1,50	%		5,12343
				COST DIRECTE				346,68543
				DESPESES INDIRECTES	5,00	%		17,33427
				COST EXECUCIÓ MATERIAL				**364,01970**

Nou edifici multifuncional al complex esportiu, lleure i salut de Navàs

PARTIDES D'OBRA

NÚM	CODI	UA	DESCRIPCIÓ					PREU
P-50	**PDV0-02H4**	u	Mitja jornada per a realitzar la prova d'estanquitat total amb aigua d'una instal·lació d'evacuació d'aigües residuals i pluvials, segons CTE/DB-HS 2006 Secció 5	**Rend.: 1,000**				**0,00** €
				COST DIRECTE				0,00000
				DESPESES INDIRECTES	5,00	%		0,00000
				COST EXECUCIÓ MATERIAL				**0,0000**
P-51	**PDV1-TDAHC5**	u	Mesura dels nivells de luxs horitzontals i uniformitat lumínica sobre el terreny de joc	**Rend.: 1,000**				**0,00** €
				COST DIRECTE				0,00000
				DESPESES INDIRECTES	5,00	%		0,00000
				COST EXECUCIÓ MATERIAL				**0,0000**
P-52	**PFA8-11ZWU**	m	Tub de PVC de 125 mm de diàmetre nominal exterior, de 10 bar de pressió nominal, encolat, segons la norma UNE-EN 1452-2 i col·locat al fons de la rasa	**Rend.: 1,000**				**40,96** €

				Unitats		Preu	Parcial	Import
Mà d'obra								
	A0F-000R	h	Oficial 1a muntador	0,300	/R x	31,70000 =	9,51000	
	A01-FEPH	h	Ajudant muntador	0,300	/R x	27,23000 =	8,16900	
				Subtotal:			17,67900	17,67900
Materials								
	BFA7-08RI	m	Tub de PVC de 125 mm de diàmetre nominal, de 10 bar de pressió nominal, per a encolar, segons la norma UNE-EN 1452-2	1,020	x	11,95000 =	12,18900	
	BFYG-08X1	u	Part proporcional d'elements de muntatge per a tub de PVC-U a pressió, de 125 mm de diàmetre nominal exterior, encolat	1,000	x	1,08000 =	1,08000	
	BFWB-08V7	u	Accessori per a tub de PVC-U a pressió, de 125 mm de diàmetre nominal exterior, per a encolar	0,200	x	38,97000 =	7,79400	
				Subtotal:			21,06300	21,06300
				DESPESES AUXILIARS	1,50	%		0,26519
				COST DIRECTE				39,00719
				DESPESES INDIRECTES	5,00	%		1,95036
				COST EXECUCIÓ MATERIAL				**40,95754**

P-53 **PFA8-1271V** m Tub de PVC de 160 mm de diàmetre nominal exterior, de 10 bar de pressió nominal, encolat, segons la norma UNE-EN 1452-2 i col·locat al fons de la rasa **Rend.: 1,000** **61,10** €

				Unitats		Preu	Parcial	Import
Mà d'obra								
	A01-FEPH	h	Ajudant muntador	0,350	/R x	27,23000 =	9,53050	
	A0F-000R	h	Oficial 1a muntador	0,350	/R x	31,70000 =	11,09500	
				Subtotal:			20,62550	20,62550
Materials								

PARTIDES D'OBRA

NÚM	CODI	UA	DESCRIPCIÓ					PREU
	BFA7-08SF	m	Tub de PVC de 160 mm de diàmetre nominal, de 10 bar de pressió nominal, per a encolar, segons la norma UNE-EN 1452-2	1,020	x	19,61000	= 20,00220	
	BFWB-08V9	u	Accessori per a tub de PVC-U a pressió, de 160 mm de diàmetre nominal exterior, per a encolar	0,200	x	77,40000	= 15,48000	
	BFYG-08X3	u	Part proporcional d'elements de muntatge per a tub de PVC-U a pressió, de 160 mm de diàmetre nominal exterior, encolat	1,000	x	1,77000	= 1,77000	
						Subtotal:	37,25220	37,25220
						DESPESES AUXILIARS 1,50 %		0,30938
						COST DIRECTE		58,18708
						DESPESES INDIRECTES 5,00 %		2,90935
						COST EXECUCIÓ MATERIAL		**61,09644**

PG10-JS11 u Quadre elèctric per una intesitat nominal de 80A, Icc 10 kA i IP30. **Rend.: 1,000** **728,02** €

La configuració elèctrica segons esquemes unifilars (veure apartat plànols del projecte) considerant i incloent en l'abast de la partida:
- Envolvent metàl·lic de la gamma PrismaSeT G Schnieder o equivalent.. Mecanitzat pel muntatge de tots elements al seu interior, la entrada i sortida de cablejat per passadís central i el conjunt d'accionaments de tipus modul·lar.
- Preveure un 30% d'espai de reserva per futures ampliacions.
- Aparamenta de la marca Schneider, circutor, siements , weidmuller o equivalent i s'ajustaran a les prescripcions indicades a l'esquema unifilar.
- Petit material del quadre: cargoleria, borns, barra de terres, cablejat intern, relés maniobra, piltots, slectors, polsadors.
- Porta plànols A4.
- Enginyeria de disseny del quadre, elaboració d'esquema multifilar i lliurament de còpia en paper i digital al client.
- Proves FAT i lliurament del certificat CE i de proves elèctriques del quadre segons EIC
- Treballs pel posicionament del quadre i la la connexió i marcatge de les línies de camp que es connecten al quadre (marcatge de cada línia d'entrada, sortida , cablet de cada una de les mangueres i marcatge de tot el cablejat del quadre).

Tot inclòs i en funcionament (mà d'obra, petits treballs d'obra civil, transport, accessoris auxiliars, grues, col·locació en ubicació definitiva, materials de construcció i provat).

				Unitats		Preu		Parcial	Import
Mà d'obra									
	A012H000	h	Oficial 1a electricista	4,000	/R x	31,70000	=	126,80000	
	A013H000	h	Ajudant electricista	4,000	/R x	27,19000	=	108,76000	
						Subtotal:		235,56000	235,56000
Materials									
	BG13-JS02	u	SQ. Proteccions i comandament totalment equipat	0,400	x	1.135,65000	=	454,26000	

Nou edifici multifuncional al complex esportiu, lleure i salut de Navàs

PARTIDES D'OBRA

NÚM	CODI	UA	DESCRIPCIÓ					PREU
						Subtotal:	454,26000	454,26000
						DESPESES AUXILIARS 1,50 %		3,53340
						COST DIRECTE		693,35340
						DESPESES INDIRECTES 5,00 %		34,66767
						COST EXECUCIÓ MATERIAL		**728,02107**

PG13-E31U u Caixa de derivació rectangular de plàstic, de 100x140 mm, amb grau de protecció IP-54, muntada superficialment **Rend.: 1,000** **20,81** €

				Unitats		Preu		Parcial	Import
Mà d'obra									
	A0F-000E	h	Oficial 1a electricista	0,300	/R x	31,70000	=	9,51000	
	A01-FEPD	h	Ajudant electricista	0,100	/R x	27,19000	=	2,71900	
						Subtotal:		12,22900	12,22900
Materials									
	BG13-0G1O	u	Caixa de derivació rectangular de plàstic, de 100x140 mm, amb grau de protecció IP-54 i per a muntar superficialment	1,000	x	6,96000	=	6,96000	
	BGW2-093N	u	Part proporcional d'accessoris de caixa de derivació rectangular	1,000	x	0,45000	=	0,45000	
						Subtotal:		7,41000	7,41000
						DESPESES AUXILIARS 1,50 %			0,18344
						COST DIRECTE			19,82244
						DESPESES INDIRECTES 5,00 %			0,99112
						COST EXECUCIÓ MATERIAL			**20,81356**

P-54 **PG1H-XA02** u Treballs de connexió nou enllumenat pista pàdel a instal·lació existent **Rend.: 1,000** **1.422,41** €

Subministrament i instal·lació dels elements necessaris per a la connexió del nou enllumenat de la pista de pàdel a la instal·lació elèctrica existent. Inclou:
Cablejat de coure RZ1-K (AS) 0,6/1kV de secció adequada a la potència a instal·lar (a determinar segons projecte).
Canalització mitjançant tub corrugat soterrat o safata metàl·lica segons necessitat.
Terminals i connexions necessàries.
Subministre i col·locació d'armari elèctric per col·locació de proteccions magnetotèrmiques i diferencials adequades al circuit d'enllumenat.
Subministre i col·locació de cables nu de terra de 35mm² per la realització de la posta a terra, i connexió a columnes. Tot això provat i testat, per el seu correcte funcionament.
Modificacions necessàries en el quadre elèctric existent per a la incorporació del nou circuit.
Petit material i accessoris de muntatge.
Proves de funcionament i verificacions segons REBT.
Actualització d'esquemes unifilars i documentació tècnica.
Programació del sistema de control d'enllumenat, si

PARTIDES D'OBRA

NÚM	CODI	UA	DESCRIPCIÓ	PREU

s'escau.
S'inclouen tots els treballs i materials necessaris per deixar la instal·lació completament acabada i en perfecte funcionament, d'acord amb la normativa vigent i les especificacions del projecte.

				Unitats		Preu		Parcial	Import
Partides d'obra									
	PG2N-EUIB	m	Tub corbable corrugat de PVC, de 50 mm de diàmetre nominal, aïllant i no propagador de la flama, resistència a l'impacte de 3 J, resistència a compressió de 250 N, muntat com a canalització soterrada	50,000	x	2,33554	=	116,77700	
	PG33-E6V6	m	Cable amb conductor de coure de tensió assignada0,6/1 kV, de designació RV, construcció segons norma UNE 21123-2, tetrapolar, de secció 4x6 mm2, amb coberta del cable de PVC, classe de reacció al foc Eca segons la norma UNE-EN 50575, col·locat en tub	50,000	x	8,90873	=	445,43650	
	PG13-E31U	u	Caixa de derivació rectangular de plàstic, de 100x140 mm, amb grau de protecció IP-54, muntada superficialment	5,000	x	19,82244	=	99,11220	
	PG10-JS11	u	Quadre elèctric per una intesitat nominal de 80A, Icc 10 kA i IP30. La configuració elèctrica segons esquemes unifilars (veure apartat plànols del projecte) considerant i inclouent en l'abast de la partida: - Envolvent metàl·lic de la gamma PrismaSeT G Schnieder o equivalent.. Mecanitzat pel muntatge de tots elements al seu interior, la entrada i sortida de cablejat per passadís central i el conjunt d'accionaments de tipus modul·lar. - Preveure un 30% d'espai de reserva per futures ampliacions. - Aparamenta de la marca Schneider, circutor, siements , weidmuller o equivalent i s'ajustaran a les prescripcions indicades a l'esquema unifilar. - Petit material del quadre: cargoleria, borns, barra de terres, cablejat intern, relés maniobra, piltots, slectors, polsadors. - Porta plànols A4. - Enginyeria de disseny del quadre, elaboració d'esquema multifilar i lliurament de còpia en paper i digital al client. - Proves FAT i lliurament del certificat CE i de proves elèctriques del quadre segons EIC - Treballs pel posicionament del quadre i la la connexió i marcatge de les línies de camp que es connecten al quadre (marcatge de cada línia d'entrada, sortida , cablet de cada una de les mangueres i marcatge de tot el cablejat del quadre). Tot inclòs i en funcionament (mà d'obra, petits treballs d'obra civil, transport, accessoris auxiliars, grues, col·locació en ubicació definitiva, materials de construcció i provat).	1,000	x	693,35340	=	693,35340	

PARTIDES D'OBRA

NÚM	CODI	UA	DESCRIPCIÓ	PREU

			Subtotal:				1.354,67910	1.354,67910
			DESPESES AUXILIARS	1,50	%			0,00000
			COST DIRECTE					1.354,67910
			DESPESES INDIRECTES	5,00	%			67,73396
			COST EXECUCIÓ MATERIAL					**1.422,41306**

PG2N-EUIB m Tub corbable corrugat de PVC, de 50 mm de diàmetre nominal, aïllant i no propagador de la flama, resistència a l'impacte de 3 J, resistència a compressió de 250 N, muntat com a canalització soterrada **Rend.: 1,000** **2,45** €

				Unitats		Preu		Parcial	Import
Mà d'obra									
	A0F-000E	h	Oficial 1a electricista	0,025	/R x	31,70000	=	0,79250	
	A01-FEPD	h	Ajudant electricista	0,020	/R x	27,19000	=	0,54380	
			Subtotal:					1,33630	1,33630
Materials									
	BG2Q-1KTN	m	Tub corbable corrugat de PVC, de 50 mm de diàmetre nominal, aïllant i no propagador de la flama, resistència a l'impacte de 3 J, resistència a compressió de 250 N, per a canalitzacions soterrades	1,020	x	0,96000	=	0,97920	
			Subtotal:					0,97920	0,97920
			DESPESES AUXILIARS	1,50	%				0,02004
			COST DIRECTE						2,33554
			DESPESES INDIRECTES	5,00	%				0,11678
			COST EXECUCIÓ MATERIAL						**2,45232**

PG33-E6V6 m Cable amb conductor de coure de tensió assignada0,6/1 kV, de designació RV, construcció segons norma UNE 21123-2, tetrapolar, de secció 4x6 mm2, amb coberta del cable de PVC, classe de reacció al foc Eca segons la norma UNE-EN 50575, col·locat en tub **Rend.: 1,000** **9,35** €

				Unitats		Preu		Parcial	Import
Mà d'obra									
	A01-FEPD	h	Ajudant electricista	0,040	/R x	27,19000	=	1,08760	
	A0F-000E	h	Oficial 1a electricista	0,040	/R x	31,70000	=	1,26800	
			Subtotal:					2,35560	2,35560
Materials									
	BG33-G2RT	m	Cable amb conductor de coure de tensió assignada0,6/1 kV, de designació RV, construcció segons norma UNE 21123-2, tetrapolar, de secció 4x6 mm2, amb coberta del cable de PVC, classe de reacció al foc Eca segons la norma UNE-EN 50575	1,020	x	6,39000	=	6,51780	
			Subtotal:					6,51780	6,51780

PARTIDES D'OBRA

NÚM	CODI	UA	DESCRIPCIÓ	PREU

DESPESES AUXILIARS	1,50 %		0,03533
COST DIRECTE			8,90873
DESPESES INDIRECTES	5,00 %		0,44544
COST EXECUCIÓ MATERIAL			**9,35417**

P-55 PGD1-E3BD u Piqueta de connexió a terra d'acer, amb recobriment de coure 300 µm de gruix, de 1000 mm llargària de 14,6 mm de diàmetre, clavada a terra **Rend.: 1,000** **35,55** €

				Unitats		Preu		Parcial	Import
Mà d'obra									
	A0F-000E	h	Oficial 1a electricista	0,200	/R x	31,70000	=	6,34000	
	A01-FEPD	h	Ajudant electricista	0,200	/R x	27,19000	=	5,43800	
			Subtotal:					11,77800	11,77800
Materials									
	BGYD-0B2	u	Part proporcional d'elements especials per a piquetes de connexió a terra	1,000	x	5,07000	=	5,07000	
	BGD5-06ST	u	Piqueta de connexió a terra d'acer i recobriment de coure, de 1000 mm de llargària, de 14,6 mm de diàmetre, de 300 µm	1,000	x	16,83000	=	16,83000	
			Subtotal:					21,90000	21,90000

DESPESES AUXILIARS	1,50 %	0,17667
COST DIRECTE		33,85467
DESPESES INDIRECTES	5,00 %	1,69273
COST EXECUCIÓ MATERIAL		**35,54740**

P-56 PHM2-143R1 u Columna cilíndrica de secció circular de 6 m d'alçària, vertical, fabricada amb planxa d'acer estructural no aliat de designació S235JR segons norma UNE-EN 10025-2 de 3000 mm de gruix com a mínim, de 127000 mm de diàmetre, amb 1 braç de 100 cm de sortint, preparada per a la col·locació suspesa d'1 llum, placa d'ancoratge quadrada de 300x300 mm i 10000 mm de gruix amb 4 u cartel·les de reforç i 4 u forats colissos per a perns M25, amb anella de reforç en la base de 350 mm d'alçària i 4000 mm de gruix, amb 1 u porta de 120x300 mm ajustada al fust amb pany normalitzat, amb reforç interior de la columna en la zona de la porta, acabat galvanitzat en calent, fabricació segons la norma UNE-EN 40-5, inclòs:
- excavació de pou aïllat de fins a 2 m de fondària, en terreny no classificat, amb mitjans mecànics, de 0.6 x 0.6 x 0,8 m (amplària x llargària x fondària)
- fonamentació de formigó en massa, amb 20% de granulats de material reciclat de formigons, amb additiu hidròfug HRM-25/B/20/ x0 amb una quantitat de ciment de 275 kg/m3 i relació aigua ciment =< 0.6, amb granulat reciclat amb marcat CE, procedent de plantes de reciclat de residus de la construcció o demolició autoritzades, de 0.6 x 0.6 x 0,6 m (amplària x llargària x alçària)
- tub corbable corrugat de polietilè, de doble capa, llisa la interior i corrugada l'exterior, de 90 mm de diàmetre nominal, aïllant i no propagador de la flama, **Rend.: 1,000** **900,83** €

PARTIDES D'OBRA

NÚM	CODI	UA	DESCRIPCIÓ	PREU

resistència a l'impacte de 20 J, resistència a compressió de 450 N, muntat com a canalització soterrada
- tub flexible corrugat de PVC, de 32 mm de diàmetre nominal, aïllant i no propagador de la flama, resistència a l'impacte d'1 J, resistència a compressió de 320 N i una rigidesa dielèctrica de 2000 V, muntat encastat
- conductor de coure nu, unipolar de secció 1x35 mm2, muntat superficialment
- placa de connexió a terra d'acer, quadrada (massissa), de superfície 0,3 m2, de 3 mm de gruix i soterrada
- cable amb conductor de coure de tensió assignada 0,6/1 kV, de designació RV-K, construcció segons norma UNE 21123-2, tripolar, de secció 3x2,5 mm2, amb coberta del cable de PVC, classe de reacció al foc Eca segons la norma UNE-EN 50575, col·locat superficialment
- caixa de protecció fusible per a instal·lacions d'enllumenat, entrada 4x25 mm2 i sortida 2x6 mm2, amb born auxiliar, amb fusibles cilíndrics UTE mida 0 de 10x38 mm, de 6A, allotjats en la pròpia tapa de policarbonat, IP 13 col·locada superficialment

				Unitats		Preu		Parcial	Import
Mà d'obra									
	A01-FEPD	h	Ajudant electricista	0,806	/R x	27,19000	=	21,91514	
	A0D-0007	h	Manobre	0,05688	/R x	25,59000	=	1,45556	
	A0F-000E	h	Oficial 1a electricista	0,66235	/R x	31,70000	=	20,99650	
			Subtotal:					44,36720	44,36720
Maquinària									
	C13C-00LP	h	Retroexcavadora sobre pneumàtics de 8 a 10 t	0,06509	/R x	58,77000	=	3,82534	
			Subtotal:					3,82534	3,82534
Materials									
	BGWD-0AS	u	Part proporcional d'accessoris per a caixes seccionadores fusibles	1,000	x	0,47000	=	0,47000	
	B06F7-LGO	m3	Formigó en massa, amb 20% de granulats de material reciclat de formigons, amb additiu hidròfug HRM-25/B/20/ x0 amb una quantitat de ciment de 275 kg/m3 i relació aigua ciment =< 0.6, amb granulat reciclat amb marcat CE, procedent de plantes de reciclat de residus de la construcció o demolició autoritzades	0,2376	x	120,25000	=	28,57140	
	BG2Q-1KS	m	Tub flexible corrugat de PVC, de 32 mm de diàmetre nominal, aïllant i no propagador de la flama, resistència a l'impacte d'1 J, resistència a compressió de 320 N i una rigidesa dielèctrica de 2000 V	1,428	x	0,59000	=	0,84252	
	BG2Q-1KTE	m	Tub corbable corrugat de polietilè, de doble capa, llisa la interior i corrugada l'exterior, de 90 mm de diàmetre nominal, aïllant i no propagador de la flama, resistència a l'impacte de 20 J, resistència a compressió de 450 N, per a canalitzacions soterrades	1,428	x	2,50000	=	3,57000	

PARTIDES D'OBRA

NÚM	CODI	UA	DESCRIPCIÓ					PREU
	BG33-G2RB	m	Cable amb conductor de coure de tensió assignada0,6/1 kV, de designació RV-K, construcció segons norma UNE 21123-2, tripolar, de secció 3x2,5 mm2, amb coberta del cable de PVC, classe de reacció al foc Eca segons la norma UNE-EN 50575	7,038	x 2,21000 =	15,55398		
	BGD2-06US	u	Placa de connexió a terra d'acer quadrada (massissa), de 0,3 m2 de superfície i de 3 mm de gruix	1,000	x 57,74000 =	57,74000		
	BGWF-0ARJ	u	Part proporcional d'accessoris per a conductors de coure nus	1,680	x 0,48000 =	0,80640		
	BGYD-0B2X	u	Part proporcional d'elements especials per a plaques de connexió a terra	1,000	x 5,07000 =	5,07000		
	BHM2-13J8	u	Columna cilíndrica de secció circular de 6 m d'alçària, vertical, fabricada amb planxa d'acer estructural no aliat de designació S235JR segons norma UNE-EN 10025-2 de 3 mm de gruix com a mínim, de 127 mm de diàmetre, amb 1 braç de 100 cm de sortint, preparada per a la col·locació suspesa d'1 llum, placa d'ancoratge quadrada de 300x300 mm i 10 mm de gruix amb cartel·les de reforç i forats colissos per a perns M25, amb anella de reforç en la base de 350 mm d'alçària i 4 mm de gruix, amb porta de 120x300 mm ajustada al fust amb pany normalitzat, amb reforç interior de la columna en la zona de la porta, acabat galvanitzat en calent, fabricació segons la norma UNE-EN 40-5	1,000	x 690,73000 =	690,73000		
	BG3I-06W3	m	Conductor de coure nu, unipolar de secció 1x35 mm2	1,7136	x 3,34000 =	5,72342		
					Subtotal:	809,07772		809,07772
					DESPESES AUXILIARS	1,50 %	0,66551	
					COST DIRECTE		857,93577	
					DESPESES INDIRECTES	5,00 %	42,89679	
					COST EXECUCIÓ MATERIAL		**900,83256**	

P-57 **PHQE-XA01** u Projector LED, per a ús interior i exterior, amb les següents característiques: **Rend.: 1,000** **510,16** €

Cos: Alumini fos a pressió amb pintura en pols de polièster i tractament de conversió química segons ISO 9227/12944 i ISO 9223 (C5).
Difusor: Vidre pla extra-clar de seguretat temperat.
Òptica: Bloc proveït de lents en tecnopolímer d'alta transmissibilitat lumínica.
Segellat: Juntes de silicona anti-envelliment amb alta capacitat de retorn elàstic.
Tancament: Anell d'alumini fos a pressió amb recobriment en pols de polièster i tractament de conversió química, subjecte amb frontisses imperdibles.
Entrada de cables: Premsa-estopes M20x1,5 per a cables Ø10–Ø14 mm.
Cablejat: Equipat amb 1 metre de cable H07RN-F 3G1,5 mm².
Fixació: Cargols d'ancoratge d'acer inoxidable i abraçadora d'acer pintada amb pols de polièster prèvia cataforesi.
Protecció elèctrica: Dispositiu addicional contra sobretensions de xarxa fins a 10 kV (CM/DM).
Manteniment: Lluminària amb obertura per a manteniment.
Font de llum: LED

PARTIDES D'OBRA

NÚM	CODI	UA	DESCRIPCIÓ	PREU

Flux lluminós nominal: 40.613 lm
Flux lluminós real: 34.630 lm
Potència: 252 W
Eficàcia lluminosa: 137 lm/W
CRI (Índex de Reproducció Cromàtica): 70
Temperatura de color: 3000 K
Acabat: Gris metal·litzat rugós (GR-94)
Grau de protecció: IP66
Resistència a l'impacte: IK08 5J xx5
Classe de protecció elèctrica: I
Òptica: A35/W - Asimètrica ampla
Dimensions: 411 mm (llarg) x 528 mm (ample) x 95 mm (alt)
Pes: 9,833 kg
Alimentació: AC/DC
Tensió d'entrada AC: 220-240 V
Tensió d'entrada DC: 176-276 V
Freqüència: 0/50/60 Hz
Factor de potència: >0,9
Inclou subministrament, instal·lació, connexionat, proves de funcionament i posada en marxa. Totalment instal·lat i en perfecte estat de funcionament.

				Unitats		Preu		Parcial	Import
Mà d'obra									
	A01-FEPD	h	Ajudant electricista	0,483	/R x	27,19000	=	13,13277	
	A0F-000E	h	Oficial 1a electricista	0,483	/R x	31,70000	=	15,31110	
						Subtotal:		28,44387	28,44387
Materials									
	BHQ6-XA01	u	Projector led. Per a ús interior i exterior	1,000	x	457,00000	=	457,00000	
						Subtotal:		457,00000	457,00000
						DESPESES AUXILIARS	1,50 %		0,42666
						COST DIRECTE			485,87053
						DESPESES INDIRECTES	5,00 %		24,29353
						COST EXECUCIÓ MATERIAL			**510,16405**

P-58 **PQST-TDA02F** u Determinació de la resistència a càrregues horitzontals dels pals i dispositius de tensió de tennis, segons la norma UNE-EN 1510 **Rend.: 1,000** **0,00** €

COST DIRECTE		0,00000
DESPESES INDIRECTES	5,00 %	0,00000
COST EXECUCIÓ MATERIAL		**0,0000**

PARTIDES D'OBRA

NÚM	CODI	UA	DESCRIPCIÓ		PREU
P-59	PQT1-PA01	u	Subministrament, transport, muntatge i instal·lació completa d'una pista de pàdel reglamentària per a ús esportiu exterior, amb les següents característiques: Tancament perimetral amb panells de vidre temperat de seguretat, de 3 metres d'alçada i gruix mínim de 12 mm, muntats sobre estructura metàl·lica d'acer galvanitzat amb tractament anticorrosió i pintura termolacada. Laterals (costats de 20 m): combinació de panells de vidre i malla metàl·lica electrosoldada plastificada, fins a una alçada total de 4 metres. Estructura metàl·lica de suport: formada per perfils d'acer galvanitzat en calent, amb plaques d'ancoratge per a fixació mecànica a fonamentació de formigó. Inclou subjeccions per a vidre amb sistema de pinces o perfils homologats i cautxú cel·lular Cloropren+EPDM. Paviment esportiu tipus gespa sintètica fibril·lada o monofilament, sobre base de formigó amb capa de regularització. Inclou marcatge reglamentari i farcit de sílice. Il·luminació amb 8 projectors LED de 150-200W amb una potència mínima total per assolir 500 lux, muntats sobre columnes metàl·liques de 6 m d'alçada mínima, situades fora del camp de joc. S'inclou tot el material, equips, mitjans auxiliars, mà d'obra, ancoratges, cargoleria, segellat de juntes, proves de resistència i verificació d'acabat	**Rend.: 1,000**	393,32 €

				Unitats		Preu		Parcial	Import
Maquinària									
	C150-002X	h	Camió cistella de 10 m d'alçària com a màxim	6,500	/R x	57,63000	=	374,59500	
			Subtotal:					374,59500	374,59500
			DESPESES AUXILIARS		1,50 %				0,00000
			COST DIRECTE						374,59500
			DESPESES INDIRECTES		5,00 %				18,72975
			COST EXECUCIÓ MATERIAL						**393,32475**

P-60	PQU3-0235	u	Farmaciola portàtil d'urgència, amb el contingut establert a l'ordenança general de seguretat i salut en el treball	**Rend.: 1,000**	94,78 €

				Unitats		Preu		Parcial	Import
Materials									
	BQU3-0TIC	u	Farmaciola portàtil d'urgència, amb el contingut establert a l'ordenança general de seguretat i salut en el treball	1,000	x	90,27000	=	90,27000	
			Subtotal:					90,27000	90,27000
			DESPESES AUXILIARS		1,50 %				0,00000
			COST DIRECTE						90,27000
			DESPESES INDIRECTES		5,00 %				4,51350
			COST EXECUCIÓ MATERIAL						**94,78350**

PARTIDES D'OBRA

NÚM	CODI	UA	DESCRIPCIÓ		PREU
P-61	PQU7-0238	u	Material sanitari per a assortir una farmaciola amb el contingut establert a l'ordenança general de seguretat i salut en el treball	**Rend.: 1,000**	63,30 €

				Unitats		Preu		Parcial	Import
Materials									
	BQU7-0TJC	u	Material sanitari per a assortir una farmaciola, amb el contingut establert a l'ordenança general de seguretat i salut en el treball	1,000	x	60,29000	=	60,29000	
			Subtotal:					60,29000	60,29000
			DESPESES AUXILIARS		1,50 %				0,00000
			COST DIRECTE						60,29000
			DESPESES INDIRECTES		5,00 %				3,01450
			COST EXECUCIÓ MATERIAL						**63,30450**

P-62	PQUB-BIR3	mes	Lloguer de mòdul prefabricat de cabina amb inodor químic d'1,05x1,05 m i 2,35 m d'alçària, amb tancaments de polietilè i sostre traslúcid, equipat amb 1 inodor amb dipòsit químic de 250l. I un lavabo amb dipòsit d'aigua de 45l., amb manteniment inclòs	**Rend.: 1,000**	116,38 €

				Unitats		Preu		Parcial	Import
Materials									
	BQU8-2RBJ	mes	Lloguer de mòdul prefabricat de cabina amb inodor químic d'1,05x1,05 m i 2,35 m d'alçària, amb tancaments de polietilè i sostre traslúcid, equipat amb 1 inodor amb dipòsit químic de 250l. I un lavabo amb dipòsit d'aigua de 45l., amb manteniment inclòs	1,000	x	110,84000	=	110,84000	
			Subtotal:					110,84000	110,84000
			DESPESES AUXILIARS		1,50 %				0,00000
			COST DIRECTE						110,84000
			DESPESES INDIRECTES		5,00 %				5,54200
			COST EXECUCIÓ MATERIAL						**116,38200**

TDA
ARQUITECTURA
Y URBANISMO

5 PRESSUPOST

PRESSUPOST

Obra	01	Pressupost 2470-CENTRE ESPORTIU NAVÀS - LOT 2
Capítol	01	PISTA DE PADEL
Capítol (1)	01	Treballs previs

NÚM.	CODI	UA	DESCRIPCIÓ	PREU	AMIDAMENT	IMPORT
1	P21Q0-H8EM	u	Desmuntatge d'element de petit equipament a una alçària de 5 m, com a màxim, amb mitjans manuals, aplec de materials per a la seva reutilització, sense incloure embalatges o càrrega sobre camió o contenidor (P - 20)	6,82	1,000	6,82
2	P2146-DJ22	m2	Demolició de paviment de formigó de fins a 15 cm de gruix, d'amplària més de 2 m amb retroexcavadora amb martell trencador i càrrega sobre camió amb mitjans mecànics (P - 19)	4,56	264,000	1.203,84
3	P2R5-DT2F	m3	Transport de residus a instal·lació autoritzada de gestió de residus, amb camió de 12 t i temps d'espera per a la càrrega a màquina, amb un recorregut de més de 5 i fins a 10 km (P - 26)	7,83	38,020	297,70
4	P2RA-EU7I	m3	Disposició controlada en dipòsit autoritzat inclòs el cànon sobre la deposició controlada dels residus de la construcció, segons la LLEI 8/2008, de residus de formigó inerts amb una densitat 1,45 t/m3, procedents de construcció o demolició, amb codi 17 01 01 segons la Llista Europea de Residus (P - 27)	19,79	38,020	752,42

TOTAL Capítol (1) 01.01.01 **2.260,78**

Obra	01	Pressupost 2470-CENTRE ESPORTIU NAVÀS - LOT 2
Capítol	01	PISTA DE PADEL
Capítol (1)	02	Obra civil

NÚM.	CODI	UA	DESCRIPCIÓ	PREU	AMIDAMENT	IMPORT
1	P2217-55T8	m3	Excavació per a rebaix en terreny compacte (SPT 20-50), realitzada amb pala excavadora i càrrega directa sobre camió (P - 21)	4,43	92,400	409,33
2	P221B-EL71	m3	Excavació de rasa i pou de fins a 2 m de fondària, en terreny compacte (SPT 20-50), realitzada amb retroexcavadora de combustible i càrrega mecànica sobre camió amb retroexcavadora (P - 22)	8,82	11,088	97,80
3	P3Z3-D527	m2	Capa de neteja i anivellament 10 cm de gruix amb Formigó de neteja amb granulat reciclat, amb una dosificació de 150 kg/m3 de ciment, consistència tova i grandària màxima del granulat 20 mm, HL-150/B/ 20, amb una substitució del 50% del granulat gruixut per granulat reciclat mixt amb marcat CE, procedent de plantes de reciclat de residus de la construcció o demolició autoritzades, abocat des de camió (P - 31)	19,08	24,640	470,13
4	P312-IEB7	m3	Formigonament de rases i pous, amb Formigó per armar HA - 25 / B / 20 / XC1 amb una quantitat de ciment de 275 kg/m3 i relació aigua ciment =< 0.6, abocat amb bomba (P - 30)	167,37	8,624	1.443,40
5	P310-D51T	kg	Armadura de rases i pous AP500 SD d'Acer en barres corrugades B500SD de límit elàstic >= 500 N/mm2 (P - 29)	1,91	435,510	831,82
6	P2A0-M95D	m3	Subministrament de Tot-u natural, procedent d'aportació (P - 24)	20,84	39,600	825,26
7	P2259-548K	m2	Repàs i piconatge de caixa de paviment, amb una compactació del 95% del PM (P - 23)	1,87	264,000	493,68
8	P931-Z9LF	m2	Base de 15 cm de gruix de formigó per armar HA-25/B/20/ xC2 amb una quantitat de ciment de 275 kg/m3 i relació aigua ciment =< 0.6, abocat amb transport interior mecànic, amb dúmper de gasoil, amb estesa i vibratge manual, amb acabat reglejat, armada amb malla electrosoldada de barres corrugades d'acer ME 150x150 mm D:6-6 mm 6000x2200 mm B500T UNE-EN 10080, incloent els encofrats laterals i els dels junts de dilatació (P - 37)	27,29	264,000	7.204,56
9	P9Z3-DP6W	m2	Armadura de lloses de formigó AP500 SD amb malla electrosoldada de barres corrugades d'acer ME 200x200 mm D:6-6 mm 6000x2200 mm B500SD UNE-EN 10080 (P - 39)	4,18	264,000	1.103,52

Nou edifici multifuncional al complex esportiu, lleure i salut de Navàs

10	P2R5-DT1E	m3	Transport de residus a instal·lació autoritzada de gestió de residus, amb camió de 12 t i temps d'espera per a la càrrega a màquina, amb un recorregut de més de 5 i fins a 10 km (P - 25)	7,59	124,188	942,59
11	P2RA-EU7K	m3	Disposició controlada en dipòsit autoritzat inclòs el cànon sobre la deposició controlada dels residus de la construcció, segons la LLEI 8/2008, de residus de terra inerts amb una densitat 1,6 t/m3, procedents d'excavació, amb codi 17 05 04 segons la Llista Europea de Residus (P - 28)	9,45	124,188	1.173,58

TOTAL Capítol (1) 01.01.02 **14.995,67**

Obra	01	Pressupost 2470-CENTRE ESPORTIU NAVÀS - LOT 2
Capítol	01	PISTA DE PADEL
Capítol (1)	03	Construcció pista

NÚM.	CODI	UA	DESCRIPCIÓ	PREU	AMIDAMENT	IMPORT
1	PQT1-PA01	u	Subministrament, transport, muntatge i instal·lació completa d'una pista de pàdel reglamentària per a ús esportiu exterior, amb les següents característiques: Tancament perimetral amb panells de vidre temperat de seguretat, de 3 metres d'alçada i gruix mínim de 12 mm, muntats sobre estructura metàl·lica d'acer galvanitzat amb tractament anticorrosió i pintura termolacada. Laterals (costats de 20 m): combinació de panells de vidre i malla metàl·lica electrosoldada plastificada, fins a una alçada total de 4 metres. Estructura metàl·lica de suport: formada per perfils d'acer galvanitzat en calent, amb plaques d'ancoratge per a fixació mecànica a fonamentació de formigó. Inclou subjeccions per a vidre amb sistema de pinces o perfils homologats i cautxú cel·lular Cloropren+EPDM. Paviment esportiu tipus gespa sintètica fibril·lada o monofilament, sobre base de formigó amb capa de regularització. Inclou marcatge reglamentari i farcit de sílice. Il·luminació amb 8 projectors LED de 150-200W amb una potència mínima total per assolir 500 lux, muntats sobre columnes metàl·liques de 6 m d'alçada mínima, situades fora del camp de joc. S'inclou tot el material, equips, mitjans auxiliars, mà d'obra, ancoratges, cargoleria, segellat de juntes, proves de resistència i verificació d'acabat (P - 59)	393,32	1,000	393,32
2	P442-DFZ6	kg	Acer S275J0H segons UNE-EN 10210-1, per a bigues formades per peça simple, en perfils foradats laminats en calent sèrie rodó, quadrat i rectangular, treballat a taller i amb una capa d'imprimació antioxidant, col·locat a l'obra amb soldadura i cargols (P - 33)	2,65	707,400	1.874,61
3	PC1I-TDA5CL7	m2	Vidre lluna incolora de gruix 12 mm trempada classe 1 (C) 1 segons UNE-EN 12600, col·locat d'amb perfils conformats de neoprè sobre alumini o PVC. Inclòs goma de protecció del vidre i cautxú cel·lular Cloropreon+EPDM (P - 45)	68,66	107,400	7.374,08
4	P6A3-FA4U	m	Reixat d'acer d'1,0 m d'alçària format per panells de 2.0 x 1,0 m amb malla amb plecs horitzontals electrosoldada de 50x50 mm i 4 mm de gruix,, fixats mecànicament a suports verticals de tub de secció circular de diàmetre 80 mm i 1,5 mm de gruix, situats cada 2,6 m als extrems de cada panell, amb acabat galvanitzat i plastificat, col·locat ancorat a l'obra (P - 35)	51,29	92,600	4.749,45
5	P9PC-TDA6SW	m2	Subministre i col·locació de gespa artificial de 12mm (6 filaments). Fabricada mitjançant sistema TUF-TING, en màquina del mateix nombre i mesura de galga 3/16 amb 26 Punt/dm, resultant 54.600 Punt/m² 9000Dtex. Amb Marcatge del perímetre de joc segons la Federació Espanyola de Pàdel. Posteriorment, en la instal·lació, es realitza un procés de llastrat, amb sorra de quars arrodonida, rentada i seca, amb 97% de sílice, granolumetria entre 0,3/0,8mm, en una quantitat de 16 kg/m². Sistema de subjecció i tensat de la xarxa, xarxa reglamentària de pàdel, de color verd. (P - 38)	22,50	200,000	4.500,00
6	PHQE-XA01	u	Projector LED, per a ús interior i exterior, amb les següents característiques: Cos: Alumini fos a pressió amb pintura en pols de polièster i tractament de conversió química segons ISO 9227/12944 i ISO 9223	510,16	4,000	2.040,64

(C5).
Difusor: Vidre pla extra-clar de seguretat temperat.
Òptica: Bloc proveït de lents en tecnopolímer d'alta transmissibilitat lumínica.
Segellat: Juntes de silicona anti-envelliment amb alta capacitat de retorn elàstic.
Tancament: Anell d'alumini fos a pressió amb recobriment en pols de polièster i tractament de conversió química, subjecte amb frontisses imperdibles.
Entrada de cables: Premsa-estopes M20x1,5 per a cables Ø10–Ø14 mm.
Cablejat: Equipat amb 1 metre de cable H07RN-F 3G1,5 mm².
Fixació: Cargols d'ancoratge d'acer inoxidable i abraçadora d'acer pintada amb pols de polièster prèvia cataforesi.
Protecció elèctrica: Dispositiu addicional contra sobretensions de xarxa fins a 10 kV (CM/DM).
Manteniment: Lluminària amb obertura per a manteniment.
Font de llum: LED
Flux lluminós nominal: 40.613 lm
Flux lluminós real: 34.630 lm
Potència: 252 W
Eficàcia lluminosa: 137 lm/W
CRI (Índex de Reproducció Cromàtica): 70
Temperatura de color: 3000 K
Acabat: Gris metal·litzat rugós (GR-94)
Grau de protecció: IP66
Resistència a l'impacte: IK08 5J xx5
Classe de protecció elèctrica: I
Òptica: A35/W - Asimètrica ampla
Dimensions: 411 mm (llarg) x 528 mm (ample) x 95 mm (alt)
Pes: 9,833 kg
Alimentació: AC/DC
Tensió d'entrada AC: 220-240 V
Tensió d'entrada DC: 176-276 V
Freqüència: 0/50/60 Hz
Factor de potència: >0,9
Inclou subministrament, instal·lació, connexionat, proves de funcionament i posada en marxa. Totalment instal·lat i en perfecte estat de funcionament. (P - 57)

7	PHM2-143R1	u	Columna cilíndrica de secció circular de 6 m d'alçària, vertical, fabricada amb planxa d'acer estructural no aliat de designació S235JR segons norma UNE-EN 10025-2 de 3000 mm de gruix com a mínim, de 127000 mm de diàmetre, amb 1 braç de 100 cm de sortint, preparada per a la col·locació suspesa d'1 llum, placa d'ancoratge quadrada de 300x300 mm i 10000 mm de gruix amb 4 u cartel·les de reforç i 4 u forats colissos per a perns M25, amb anella de reforç en la base de 350 mm d'alçària i 4000 mm de gruix, amb 1 u porta de 120x300 mm ajustada al fust amb pany normalitzat, amb reforç interior de la columna en la zona de la porta, acabat galvanitzat en calent, fabricació segons la norma UNE-EN 40-5, inclòs: - excavació de pou aïllat de fins a 2 m de fondària, en terreny no classificat, amb mitjans mecànics, de 0.6 x 0.6 x 0,8 m (amplària x llargària x fondària) - fonamentació de formigó en massa, amb 20% de granulats de material reciclat de formigons, amb additiu hidròfug HRM-25/B/20/ x0 amb una quantitat de ciment de 275 kg/m3 i relació aigua ciment =< 0.6, amb granulat reciclat amb marcat CE, procedent de plantes de reciclat de residus de la construcció o demolició autoritzades, de 0.6 x 0.6 x 0,6 m (amplària x llargària x alçària) - tub corbable corrugat de polietilè, de doble capa, llisa la interior i corrugada l'exterior, de 90 mm de diàmetre nominal, aïllant i no propagador de la flama, resistència a l'impacte de 20 J, resistència a compressió de 450 N, muntat com a canalització soterrada - tub flexible corrugat de PVC, de 32 mm de diàmetre nominal, aïllant i no propagador de la flama, resistència a l'impacte d'1 J, resistència a compressió de 320 N i una rigidesa dielèctrica de 2000 V, muntat encastat - conductor de coure nu, unipolar de secció 1x35 mm2, muntat	900,83	4,000	3.603,32

superficialment
- placa de connexió a terra d'acer, quadrada (massissa), de superfície 0,3 m2, de 3 mm de gruix i soterrada
- cable amb conductor de coure de tensió assignada 0,6/1 kV, de designació RV-K, construcció segons norma UNE 21123-2, tripolar, de secció 3x2,5 mm2, amb coberta del cable de PVC, classe de reacció al foc Eca segons la norma UNE-EN 50575, col·locat superficialment
- caixa de protecció fusible per a instal·lacions d'enllumenat, entrada 4x25 mm2 i sortida 2x6 mm2, amb born auxiliar, amb fusibles cilíndrics UTE mida 0 de 10x38 mm, de 6A, allotjats en la pròpia tapa de policarbonat, IP 13 col·locada superficialment (P - 56)

8	PGD1-E3BD	u	Piqueta de connexió a terra d'acer, amb recobriment de coure 300 µm de gruix, de 1000 mm llargària de 14,6 mm de diàmetre, clavada a terra (P - 55)	35,55	4,000	142,20

TOTAL Capítol (1) 01.01.03 24.677,62

Obra 01 Pressupost 2470-CENTRE ESPORTIU NAVÀS - LOT 2
Capítol 01 PISTA DE PADEL
Capítol (1) 04 Instal·lacions

NÚM.	CODI	UA	DESCRIPCIÓ	PREU	AMIDAMENT	IMPORT
1	PG1H-XA02	u	Treballs de connexió nou enllumenat pista pàdel a instal·lació existent Subministrament i instal·lació dels elements necessaris per a la connexió del nou enllumenat de la pista de pàdel a la instal·lació elèctrica existent. Inclou: Cablejat de coure RZ1-K (AS) 0,6/1kV de secció adequada a la potència a instal·lar (a determinar segons projecte). Canalització mitjançant tub corrugat soterrat o safata metàl·lica segons necessitat. Terminals i connexions necessàries. Subministre i col·locació d'armari elèctric per col·locació de proteccions magnetotèrmiques i diferencials adequades al circuit d'enllumenat. Subministre i col·locació de cables nu de terra de 35mm² per la realització de la posta a terra, i connexió a columnes. Tot això provat i testat, per el seu correcte funcionament. Modificacions necessàries en el quadre elèctric existent per a la incorporació del nou circuit. Petit material i accessoris de muntatge. Proves de funcionament i verificacions segons REBT. Actualització d'esquemes unifilars i documentació tècnica. Programació del sistema de control d'enllumenat, si s'escau. S'inclouen tots els treballs i materials necessaris per deixar la instal·lació completament acabada i en perfecte funcionament, d'acord amb la normativa vigent i les especificacions del projecte. (P - 54)	1.422,41	1,000	1.422,41
2	PDK6-XA01	u	Realització de la connexió a la xarxa de sanejament existent. Aquesta partida inclou: Subministrament i instal·lació de tots els materials i accessoris necessaris per realitzar la connexió. Treballs d'obra civil necessaris, incloent excavació, rebliment i compactació. Tall i reposició de paviment si fos necessari. Connexió física de les canonades de sanejament, incloent peces especials d'unió i transició. Revisió i verificació de la compatibilitat amb l'escomesa existent. Instal·lació d'arqueta de registre en el punt de connexió, si fos necessari. Proves d'estanquitat i funcionament segons normativa vigent. Inspecció amb càmera de les canonades abans i després de la connexió. Neteja i desinfecció de la instal·lació abans de la seva posada en servei. Gestió de permisos i documentació necessària davant l'entitat gestora del clavegueram.	364,02	1,000	364,02

			Verificació del correcte funcionament després de la connexió. El preu inclou tots els treballs, materials, mitjans auxiliars i gestions necessàries per deixar la connexió completament acabada i en funcionament, complint amb la normativa vigent i les especificacions de l'entitat gestora del clavegueram. (P - 49)			
3	PFA8-11ZWU	m	Tub de PVC de 125 mm de diàmetre nominal exterior, de 10 bar de pressió nominal, encolat, segons la norma UNE-EN 1452-2 i col·locat al fons de la rasa (P - 52)	40,96	40,000	1.638,40
4	PFA8-1271V	m	Tub de PVC de 160 mm de diàmetre nominal exterior, de 10 bar de pressió nominal, encolat, segons la norma UNE-EN 1452-2 i col·locat al fons de la rasa (P - 53)	61,10	15,000	916,50
5	PD50-XA01	u	Bastiment i reixa de fosa dúctil, recolzada, per a embornal, de 553x335x60 mm classe C250 segons norma UNE-EN 124 i 10 dm2 de superfície d'absorció col·locat amb morter (P - 46)	63,71	3,000	191,13
6	PDK2-VL6R	u	Pericó de registre de fàbrica de maó de 55x55x70 cm, per a instal·lacions de serveis, amb parets de 15 cm de gruix de maó calat de 290x140x100 mm, arrebossada i lliscada interiorment amb morter mixt amb una proporció en volum 1:2:10, sobre solera de maó calat de 100 mm de gruix i reblert lateral amb terra de la mateixa excavació (P - 48)	182,27	1,000	182,27
7	PDK1-DX9V	u	Bastiment quadrat i tapa quadrat de fosa dúctil per a pericó de serveis, recolzada, pas lliure de 600x600 mm i classe B125 segons norma UNE-EN 124, col·locada amb morter per a ram de paleta (P - 47)	135,55	1,000	135,55

TOTAL Capítol (1) **01.01.04** **4.850,28**

Obra 01 Pressupost 2470-CENTRE ESPORTIU NAVÀS - LOT 2
Capítol 02 GESTIÓ DE RESIDUS

NÚM.	CODI	UA	DESCRIPCIÓ	PREU	AMIDAMENT	IMPORT
1	EGR-F2	u	Conjunt de treballs i accions a realitzar, necessaris per a la gestió de residus procedents de l'obra segons els següents criteris: L'empresa contractista està obligada a incloure en totes les fases de disseny i execució dels projectes i de manera individual i per a cada una d'elles, un Estudi de gestió de residus de construcció i demolició que es desenvoluparà posteriorment en el corresponent Pla de gestió de residus i construcció i demolició, conforme a l'establert en el Real Decret 105/2008, de 1 de febrer, pel que es regula la producció i gestió dels residus de construcció i demolició, on es compliran les següents condicions: ´´ Almenys el 70% del pes dels residus en construcció i demolició no perillosos (excloent el material natural mencionat a la categoria 17 05 04 de la Llista europea de residus establerta per la decisió 2000/532/EC), generats en el lloc de construcció, es prepararà per a la seva reutilització, reciclatge o valorització, incloses les operacions d'emplenament utilitzant residus per substituir altres materials, d'acord amb la jerarquia de residus i el Protocol de gestió de residus de construcció i demolició de la UE. ´´ Els operadors hauran de limitar la generació dels residus en els processos relacionats amb la construcció i demolició, de conformitat amb el Protocol de gestió de residus de construcció i demolició de la UE i tenint en compte les millores tècniques disponibles i utilitzant la demolició selectiva per permetre l'eliminació i manipulació segura de substancies perilloses i facilitar la preparació per la reutilització i reciclatge d'alta qualitat mitjançant la retirada selectiva de materials, utilitzant els sistemes de classificació disponibles pels residus de construcció i demolició. Tanmateix, s'establirà que la demolició es porti a terme preferiblement de forma selectiva i la classificació es realitzarà de forma preferent en el lloc de generació dels residus. En el cas de generar-se residus perillosos, com l'amiant, aquests hauran de ser retirats, emmagatzemats i gestionats a través de gestors autoritzats pel seu tractament. (P - 1)	1.218,32	1,000	1.218,32

TOTAL Capítol **01.02** **1.218,32**

Obra 01 Pressupost 2470-CENTRE ESPORTIU NAVÀS - LOT 2
Capítol 03 SEGURETAT I SALUT
Capítol (1) 00 Notes

NÚM.	CODI	UA	DESCRIPCIÓ	PREU	AMIDAMENT	IMPORT
1	ESS-F2	u	Conjunt d'equips de protecció individual i col.lectius, necessaris per al compliment de la normativa vigent en matèria de Seguretat i Salut en el Treball. Inclou manteniment en condicions segures durant tot el període de temps que es requereixi, reparació o reposició i transport fins al lloc d'emmagatzematge o retirada a contenidor. Tot segons especificacions de projecte i/ de la normativa vigent. (P - 2)	0,00	1,000	0,00

TOTAL Capítol (1) **01.03.00** **0,00**

Obra 01 Pressupost 2470-CENTRE ESPORTIU NAVÀS - LOT 2
Capítol 03 SEGURETAT I SALUT
Capítol (1) 01 Proteccions individuals

NÚM.	CODI	UA	DESCRIPCIÓ	PREU	AMIDAMENT	IMPORT
1	P1477-65LG	u	Casc de seguretat per a ús normal, contra cops, de polietilè amb un pes màxim de 400 g, homologat segons UNE-EN 812 (P - 12)	6,78	3,000	20,34
2	P1473-EPWW	u	Protector auditiu d'auricular, acoblat al cap amb arnès i orelleres antisoroll, homologat segons UNE-EN 352-1, UNE-EN 458 (P - 9)	15,29	3,000	45,87
3	P147Z-FITH	u	Ulleres de seguretat antiimpactes estàndard, amb muntura universal, amb visor transparent i tractament contra l'entelament, homologades segons UNE-EN 167, UNE-EN 168 (P - 14)	7,63	3,000	22,89
4	P147L-EQDA	u	Parella de guants per a ús general, amb palmell, artells, ungles i dits índex i polze de pell, dors de la mà i maniguet de cotó, folre interior, i subjecció elàstica al canell (P - 13)	1,72	3,000	5,16
5	P1480-FK75	u	Armilla reflectant amb tires reflectants a la cintura, al pit i a l'esquena, homologada segons UNE-EN 471 (P - 15)	16,76	2,000	33,52
6	P1474-65MY	u	Parella de botes baixes de seguretat industrial per a treballs de construcció en general, resistents a la humitat, de pell rectificada, amb turmellera encoixinada, amb puntera metàl·lica, sola antilliscant, falca amortidora d'impactes al taló i sense plantilla metàl·lica, homologades segons UNE-EN ISO 20344, UNE-EN ISO 20345, UNE-EN ISO 20346, UNE-EN ISO 20347 (P - 11)	19,58	3,000	58,74
7	P1474-65MV	u	Parella de botes d'aigua de PVC de canya alta, per posada en obra del formigó, amb plantilla metàl·lica, amb sola antilliscant i folrades de niló rentable, homologades segons UNE-EN ISO 20344, UNE-EN ISO 20345, UNE-EN ISO 20346, UNE-EN ISO 20347 (P - 10)	27,86	3,000	83,58

TOTAL Capítol (1) **01.03.01** **270,10**

Obra 01 Pressupost 2470-CENTRE ESPORTIU NAVÀS - LOT 2
Capítol 03 SEGURETAT I SALUT
Capítol (1) 02 Proteccions col·lectives

NÚM.	CODI	UA	DESCRIPCIÓ	PREU	AMIDAMENT	IMPORT
1	PBCA-56H4	u	Llumenera amb làmpada llampegant amb energia de bateria recarregable i amb el desmuntatge inclòs (P - 41)	112,31	2,000	224,62
2	PBCD-56H6	m	Tanca mòbil metàl·lica de 2,5 m de llargària i 1 m d'alçària i amb el desmuntatge inclòs (P - 42)	6,27	10,000	62,70

TOTAL	**Capítol (1)**		**01.03.02**			**287,32**
Obra			01	Pressupost 2470-CENTRE ESPORTIU NAVÀS - LOT 2		
Capítol			03	SEGURETAT I SALUT		
Capítol (1)			03	Senyalització de seguretat i salut		
NÚM.	CODI	UA	DESCRIPCIÓ	PREU	AMIDAMENT	IMPORT
1	PBBL-56GK	u	Placa de senyalització de seguretat laboral, de planxa d'acer llisa serigrafiada, de 40x33 cm, fixada mecànicament i amb el desmuntatge inclòs (P - 40)	16,17	1,000	16,17
TOTAL	**Capítol (1)**		**01.03.03**			**16,17**
Obra			01	Pressupost 2470-CENTRE ESPORTIU NAVÀS - LOT 2		
Capítol			03	SEGURETAT I SALUT		
Capítol (1)			06	Instal·lacions d'higiene i benestar		
NÚM.	CODI	UA	DESCRIPCIÓ	PREU	AMIDAMENT	IMPORT
1	PQUB-BIR3	mes	Lloguer de mòdul prefabricat de cabina amb inodor químic d'1,05x1,05 m i 2,35 m d'alçària, amb tancaments de polietilè i sostre traslúcid, equipat amb 1 inodor amb dipòsit químic de 250l. I un lavabo amb dipòsit d'aigua de 45l., amb manteniment inclòs (P - 62)	116,38	1,000	116,38
TOTAL	**Capítol (1)**		**01.03.06**			**116,38**
Obra			01	Pressupost 2470-CENTRE ESPORTIU NAVÀS - LOT 2		
Capítol			03	SEGURETAT I SALUT		
Capítol (1)			07	Medicina preventiva i primers auxilis		
NÚM.	CODI	UA	DESCRIPCIÓ	PREU	AMIDAMENT	IMPORT
1	PQU3-0235	u	Farmaciola portàtil d'urgència, amb el contingut establert a l'ordenança general de seguretat i salut en el treball (P - 60)	94,78	1,000	94,78
2	PQU7-0238	u	Material sanitari per a assortir una farmaciola amb el contingut establert a l'ordenança general de seguretat i salut en el treball (P - 61)	63,30	1,000	63,30
TOTAL	**Capítol (1)**		**01.03.07**			**158,08**
Obra			01	Pressupost 2470-CENTRE ESPORTIU NAVÀS - LOT 2		
Capítol			03	SEGURETAT I SALUT		
Capítol (1)			08	Mà d'obra de seguretat		
NÚM.	CODI	UA	DESCRIPCIÓ	PREU	AMIDAMENT	IMPORT
1	P16C-67C8	u	Reunió del comitè de Seguretat i Salut constituït per 6 persones (P - 18)	196,12	1,000	196,12
2	P15Z0-67C7	h	Brigada de seguretat per a manteniment i reposició de les proteccions (P - 16)	59,96	1,000	59,96
3	P169-67C9	h	Informació en Seguretat i Salut per als riscos específics de l'obra (P - 17)	27,27	1,000	27,27
TOTAL	**Capítol (1)**		**01.03.08**			**283,35**
Obra			01	Pressupost 2470-CENTRE ESPORTIU NAVÀS - LOT 2		

Capítol			04	CONTROL DE QUALITAT		
Capítol (1)			00	Notes		
NÚM.	CODI	UA	DESCRIPCIÓ	PREU	AMIDAMENT	IMPORT
1	PCQ-F2	u	Segons els criteris del BEDEC: Per a obres per a les administracions públiques, el control de qualitat es contempla dins del concepte de despeses indirectes amb un import de fins a l'1% com a màxim del pressupost de l'obra (Pliego de cláusulas administrativas generales para la contratación de obras de Estado, cláusula 38)´´ (P - 43)	0,00	1,000	0,00
TOTAL	**Capítol (1)**		**01.04.00**			**0,00**
Obra			01	Pressupost 2470-CENTRE ESPORTIU NAVÀS - LOT 2		
Capítol			04	CONTROL DE QUALITAT		
Capítol (1)			01	Fonamentació		
NÚM.	CODI	UA	DESCRIPCIÓ	PREU	AMIDAMENT	IMPORT
1	P060-01ZN	u	Mostreig, realització de con d'Abrams, elaboració de les provetes, cura, recapçament i assaig a compressió d'una sèrie de cinc provetes cilíndriques de 15x30 cm, segons la norma UNE-EN 12390-1, UNE-EN 12390-2, UNE-EN 12390-3, UNE-EN 12350-1 i UNE-EN 12350-2 (P - 4)	0,00	3,000	0,00
2	P0B2-00PC	u	Determinació de les característiques geomètriques d'una proveta d'acer per a armar formigons, segons la norma UNE-EN ISO 15630-1 (P - 5)	0,00	1,000	0,00
3	P0B2-00PD	u	Determinació del límit elàstic per a una deformació romanent del 0,2%, resistència a la tracció, allargament i estricció d'una proveta d'acer per a armar formigons, segons la norma UNE-EN ISO 15630-1 (P - 6)	0,00	1,000	0,00
4	P035-01VE	u	Assaig de piconatge pel mètode del Proctor modificat d'una mostra de sòl, segons la norma UNE 103501 (P - 3)	0,00	1,000	0,00
TOTAL	**Capítol (1)**		**01.04.01**			**0,00**
Obra			01	Pressupost 2470-CENTRE ESPORTIU NAVÀS - LOT 2		
Capítol			04	CONTROL DE QUALITAT		
Capítol (1)			02	Estructura formigó armat		
NÚM.	CODI	UA	DESCRIPCIÓ	PREU	AMIDAMENT	IMPORT
1	P060-01ZN	u	Mostreig, realització de con d'Abrams, elaboració de les provetes, cura, recapçament i assaig a compressió d'una sèrie de cinc provetes cilíndriques de 15x30 cm, segons la norma UNE-EN 12390-1, UNE-EN 12390-2, UNE-EN 12390-3, UNE-EN 12350-1 i UNE-EN 12350-2 (P - 4)	0,00	1,000	0,00
2	P0B2-00PC	u	Determinació de les característiques geomètriques d'una proveta d'acer per a armar formigons, segons la norma UNE-EN ISO 15630-1 (P - 5)	0,00	1,000	0,00
3	P0B2-00PD	u	Determinació del límit elàstic per a una deformació romanent del 0,2%, resistència a la tracció, allargament i estricció d'una proveta d'acer per a armar formigons, segons la norma UNE-EN ISO 15630-1 (P - 6)	0,00	1,000	0,00
4	P0B2-00PE	u	Assaig de doblegament-desdoblegament d'una proveta d'acer per a armar formigons, segons la norma UNE-EN ISO 15630-1 (P - 7)	0,00	1,000	0,00
TOTAL	**Capítol (1)**		**01.04.02**			**0,00**
Obra			01	Pressupost 2470-CENTRE ESPORTIU NAVÀS - LOT 2		
Capítol			04	CONTROL DE QUALITAT		

PRESSUPOST

Capítol (1) 03 Estructura metàl·lica

NÚM.	CODI	UA	DESCRIPCIÓ	PREU	AMIDAMENT	IMPORT
1	P440-015D	u	Mesura del desplom i de la fletxa d'elements verticals i bigues d'acer, segons l'article 19-2 de la Instrucció EAE-2011, per a un nombre mínim de determinacions conjuntes igual a 15 (P - 32)	0,00	1,000	0,00
2	P0B4-00OX	u	Determinació de les característiques geomètriques d'un perfil o planxa d'acer de secció plena laminat en calent, segons l'article 28-1 de la Instrucció EAE-2011 (P - 8)	0,00	1,000	0,00
3	P449-02IL	u	Jornada per a inspecció visual d'unions soldades segons UNE 14044 i UNE-EN 13018 i per a assaig mitjançant partícules magnètiques i/o líquids penetrants segons UNE-EN ISO 17638 i UNE-EN ISO 3452-1 i la seva acceptació segons UNE-EN ISO 23277 i UNE-EN ISO 23278 (P - 34)	0,00	1,000	0,00
4	P890-019Q	u	Determinació del gruix de pel·lícula d'un recobriment de pintura sobre un element metàl·lic, segons la norma UNE-EN ISO 2808, per a un nombre de determinacions igual o superior a 15 (P - 36)	0,00	1,000	0,00

TOTAL Capítol (1) 01.04.03 **0,00**

Obra 01 Pressupost 2470-CENTRE ESPORTIU NAVÀS - LOT 2

Capítol 04 CONTROL DE QUALITAT

Capítol (1) 04 Instal·lacions

NÚM.	CODI	UA	DESCRIPCIÓ	PREU	AMIDAMENT	IMPORT
1	PDV0-02H4	u	Mitja jornada per a realitzar la prova d'estanquitat total amb aigua d'una instal·lació d'evacuació d'aigües residuals i pluvials, segons CTE/DB-HS 2006 Secció 5 (P - 50)	0,00	1,000	0,00
2	PC13-01CV	u	Determinació de la resistència a la flexió d'una mostra de vidre, segons la norma UNE 43713 (P - 44)	0,00	1,000	0,00
3	PDV1-TDAHC5	u	Mesura dels nivells de luxs horitzontals i uniformitat lumínica sobre el terreny de joc (P - 51)	0,00	1,000	0,00
4	PQST-TDA02F	u	Determinació de la resistència a càrregues horitzontals dels pals i dispositius de tensió de tennis, segons la norma UNE-EN 1510 (P - 58)	0,00	1,000	0,00

TOTAL Capítol (1) 01.04.04 **0,00**

TDA
ARQUITECTURA
Y URBANISMO

6 RESUM DE PRESSUPOST D’EXECUCIÓ MATERIAL

RESUM DE PRESSUPOST

NIVELL 2: Capítol			Import
Capítol	01.01	PISTA DE PADEL	46.784,35
Capítol	01.02	GESTIÓ DE RESIDUS	1.218,32
Capítol	01.03	SEGURETAT I SALUT	1.131,40
Capítol	01.04	CONTROL DE QUALITAT	0,00
Obra	**01**	**Pressupost 2470-CENTRE ESPORTIU NAVÀS - LOT 2**	**49.134,07**
			49.134,07

NIVELL 1: Obra			Import
Obra	01	Pressupost 2470-CENTRE ESPORTIU NAVÀS - LOT 2	49.134,07
			49.134,07

TDA
ARQUITECTURA
Y URBANISMO

7 ÚLTIM FULL

PRESSUPOST D'EXECUCIÓ PER CONTRACTE

PRESSUPOST D'EXECUCIÓ MATERIAL.....	49.134,07
13 % Despeses Generals SOBRE 49.134,07.....	6.387,43
6 % Benefici Industrial SOBRE 49.134,07.....	2.948,04

PRESSUPOST D'EXECUCIÓ PER CONTRACTE 58.469,54

21 % IVA SOBRE 58.469,54.....	12.278,60

TOTAL PRESSUPOST PER CONTRACTE AMB IVA INCLÒS 70.748,14

Aquest pressupost d'execució per contracte (IVA inclòs) puja a

setanta mil set-cents quaranta-vuit euros amb catorze cèntims

TDA
ARQUITECTURA
Y URBANISMO

Notes al pressupost

NOTES AL PRESSUPOST

- Totes les unitats d´obra inclouen:
  - El subministrament, muntatge, implantació d'obra, col·locació i substitució de qualsevol element, maquinària, així com les ajudes i els tràmits necessaris en el transcurs de l'execució, i qualsevol cost indirecte repercutible.
  - Les operacions de treball de les ajudes, així com la posterior retirada de les obres provisionals, enderrocs i tots els mitjans auxiliars necessaris, i neteja final de l'obra.
  - Els costos de mà d'obra, materials i mitjans auxiliars necessaris per deixar la unitat d'obra completament acabada, segons especificacions del projecte.

- Tots els preus de les unitats d'obra inclouen tots els costos directes i el 5% dels indirectes precisos per a la seva execució.

- L'import de tots els elements simples del projecte porten agregats la part corresponent a mitjans auxiliars necessaris per a la correcta execució de les unitats d'obra, equivalent a l'1,5% en els casos en què no queda especificat en el desglossament del preu.

- Els preus corresponents a partides que incloguin desmuntatges, enderrocs i extraccions contemplen l'esponjament i els mitjans auxiliars necessaris, considerant inclòs en el preu el transport de sobrant a abocador autoritzat (incloent hi taxes i autoritzacions per al seu ús) si aquest no està previst.

- Les condicions i metodologies d'aplicació seran susceptibles de modificació per la DF, en funció de les condicions d'exposició, el resultat de les proves a realitzar i inspeccions durant la obra. En cap cas no s'aplicaran materials o s'executaran metodologies o sistemes constructius que no siguin aprovades prèviament per la DF i que compleixin la normativa vigent.

- Cada una de les partides recollirà allò que està especificat a la memòria, plec de condicions i plànols que formen part del projecte.

TDA
ARQUITECTURA
Y URBANISMO

PROJECTE BÀSIC i EXECUTIU. LOT 1

NOU EDIFICI MULTIFUNCIONAL AL COMPLEX ESPORTIU LLEURE, SALUT i ESPORT DE NAVÀS

PG. PLA DE L'ALZINETA. NAVÀS. BARCELONA



ARQUITECTURA
SEPARATA EN CAS D'INCENDI

PROMOTOR
AJUNTAMENT DE NAVÀS

ARQUITECTA
ELENA NEDELCU
TDA ARQUITECTURA Y URBANISMO

AGOST DE 2026

PROJECTE BÀSIC i EXECUTIU. LOT 1

NOU EDIFICI MULTIFUNCIONAL AL COMPLEX ESPORTIU LLEURE, SALUT i ESPORT DE NAVÀS

PG. PLA DE L'ALZINETA. NAVÀS. BARCELONA



ARQUITECTURA
SEPARATA EN CAS D'INCENDI

1. MEMÒRIA

PROMOTOR
AJUNTAMENT DE NAVÀS

ARQUITECTA
ELENA NEDELCU
TDA ARQUITECTURA Y URBANISMO

AGOST DE 2026

ÍNDEX

DD DADES GENERALS 2
DD 1 Identificació i objecte del projecte 2
DD 2 Agents del projecte 2
SI MEMÒRIA 3
SI 1 Objecte del projecte i descripció de l'activitat 3
SI 1.1 Objecte 3
SI 1.2 Antecedents. 3
SI 1.3 Descripció de l'edifici. 3
SI 1.4 Normativa aplicable. 6
SI 2 Propagació interior 6
SI 2.1 Compartimentació de sectors d'incendi. 6
SI 2.2 Locals de risc especial 6
SI 2.3 Espais ocults 7
SI 2.4 Reacció al foc d'elements constructius, decoratius i de mobiliari. 8
SI 3 Propagació exterior 8
SI 3.1 Parets, mitgeres i façanes 8
SI 3.2 Coberta 8
SI 4 Evacuació d'ocupants 9
SI 4.1 Compatibilitat dels elements d'evacuació. 9
SI 4.2 Calculo de l'ocupació. 9
SI 4.3 Dimensionament de mitjans d'evacuació. 10
SI 4.4 Protecció de les escales. 10
SI 4.5 Portes situades en recorreguts d'evacuació. 11
SI 4.6 Control d'accessos situats en recorreguts d'evacuació. 11
SI 4.7 Senyalització de recorreguts d'evacuació. 11
SI 4.8 Il·luminació de recorreguts d'evacuació 11
SI 4.10 Evacuació de persones amb discapacitat en cas d'incendi 11
SI 5 Instal·lacions de protecció 11
SI 5.1 Hidrants exteriors 11
SI 5.2 Extintors. 11
SI 5.3 Boques d'incendi equipades. 12
SI 5.4 Detecció. 12
SI 5.5 Columna seca. 12
SI 5.6 Ascensor d'emergència. 12
SI 6 Intervenció de bombers 12
SI 7 Resistència estructural 13
SI 8 Conclusió 13
SI 9 Annex: Resistència Estructural. 14

www.socotec.es – info.spain@socotec.es

SI MEMÒRIA

SI 1 Objecte del projecte i descripció de l'activitat

SI 1.1 Objecte

Es redacta el present document per a exposar les condicions tècniques quant a la protecció contra incendis de l'edifici, tant des del punt de vista de les mesures passives, resistència, estabilitat, compartimentació i evacuació, com de les actives, detecció i extinció, per a emplenar les exigències del Codi Tècnic de l'Edificació i Ordenances municipals referides a la seguretat en cas d'incendi.

SI 1.2 Antecedents.

El projecte s'adequa a la normativa urbanística i d'edificació aplicable (CTE, altres reglaments i disposicions) d'àmbit estatal, autonòmic i local.

És rep per part de l'Ajuntament de Navàs l'encàrrec de la redacció de l'avantprojecte per la construcció d'un nou edifici multifuncional d'una planta situat al passeig Pla de l'Alzineta on s'ubicaran el nou accés a la piscina i el pàdel, els vestidors, els serveis higiènics, un bar restaurant i una nova piscina per nens de 9 a 14 anys.

La voluntat de l'Ajuntament és millorar el servei als usuaris i actualitzar-los per poder fer front a les creixents necessitats actuals.

Estat actual del edifici

La parcel·la corresponent a l'àmbit de projecte té una superfície total de 8.701 m2, segons dades cadastrals, dels quals 6.696 m2 corresponen al Complex Esportiu de l'Eix de Navàs i la Piscina Municipal L'Alzineta de Navàs, i 2.105 m2 corresponen al Club de Tennis i Pàdel Navàs.

Limita al nord amb l'Institut Escola Sant Jordi, a l'est amb un espai lliure de zona verda, en aquesta direcció es pot gaudir del Serrat de la Riera en primer pla i del Serrat de l'Abellar de Baix i de Manovens com a fons escènics, al sud amb el Parc de l'Alzineta i a l'est amb el passeig de Circumval·lació Pla de l'Alzineta.

En la parcel·la es troben els següents equipaments esportius:

Al nord, l'edifici del Complex Esportiu de l'Eix de Navàs amb accés independent des del passeig de l'Alzineta, que consta de tres plantes comunicades per un nucli d'escales sense ascensor i disposa dels següents espais:

- Piscines cobertes, una gran de 25x12,5 m i una petita de 12,5x6m
- Sala de fitnnes amb màquines de treball de força i treball cardiovascular i una zona de treball lliure.
- Espai exterior amb maquines de treball funcionals.
- Tres sales d'activitats dirigides tant a infantils com adults.
- Zona de spa amb jacuzzi, sauna i bany de vapor.
- Vestidors masculins, femenins i de grups

L'objectiu del projecte consisteix en la creació d'un nou edifici multifuncional al complex esportiu Eix Lleure, Salut i Esport de Navàs, ubicat al passeig Pla de l'Alzineta de Navàs.

Per a la creació del nou edifici s'enderrocaran els tres petits edificis existents: vestidors de la piscina, vestidors del pàdel i la caseta del bar, així com el desmuntatge de les instal·lacions existents que obstaculitzin el disseny del nou projecte.

El projecte es centra en desenvolupar un concepte global de tot el complex esportiu. A continuació es descriu l'actuació en el nou edifici, en el pàdel i en les piscines descobertes.

L'edifici disposarà d'un porxo d'accés a traves d'una porta corredissa, es limitaran els accessos al pàdel, al bar-restaurant, als vestidors i a les piscines descobertes.

Actuació en el club tennis i pàdel Navàs

- En la zona de tennis i pàdel es desmuntarà l'actual pista de tennis i es crearà una nova pista de pàdel de 200 m2.
- L'espai que envoltarà les quatre pistes de pàdel es reduirà lleugerament per donar més espai al nou edifici en el bar-restaurant.
- En la zona propera a la nova pista de pàdel es col·locaran unes taules que rebran servei des del bar.
- Les zones del restaurant exterior i del pàdel no tindran comunicació directa, encara que si tindran una transparència visual des del pàdel a les piscines.
- Actuació en l'espai de les piscines descobertes
- La piscina rodona per als nens més petits es desmuntarà. Per ampliar la zona de platja.

S'adjunta taula de superfícies i programa del projecte:

ZONA D'ACCÉS	Sup. Útil	Sup. Cons.
Porxo d'Accés	38,88	
Total Superficie	**38,88**	**38,88**

VESTIDORS i SERVEIS	Sup. Útil	Sup. Cons.
Distribuïdor	51,99	
Despatx	8,45	
Lavabo adaptat accés interior	4,23	
Vestidor Homes	27,49	
Vestidor Dones	27,51	
Lavabo homes accés exterior	6,1	
Lavabo dones accés exterior	6,1	
Lavabo adaptat accés exterior	4,42	
Vestidor Familiar 1	7,57	
Vestidor Familiar 2	6,88	
Vestidor Familiar 3	6,38	

Magatzem piscina	6,65	
Instal·lacions	4,23	
Total Superfície	**168**	**196,31**

BAR RESTAURANT. PLANTA BAIXA	Sup. Útil	Sup. Cons.
Bar	60,38	
Barra bar	22,31	
Restaurant	88,34	
Escala	34,89	
Cuina + Deixalla	5,69	
Magatzem cuina	1,38	
Neteja	4,52	
Lavabo adaptat	10,28	
Lavabo	11,38	
Despatx pàdel	4,85	
Magatzem pàdel	5,54	
Total Superfície	**249,56**	**268,62**

TERRASSA. PLANTA COBERTA	Sup. Útil	Sup. Cons.
Escala	5,9	
Instal·lacions	11,4	
Serveis	9,16	
Total Superfície	26,46	42,78

Superficie Útil Total	**456,56**	
Superficie Construïda Total		**503,81**

SUPERFICIES EXTERIORS LOT 1	Sup.
Nova Piscina	77,5
Terrassa Restaurant. Planta baixa	91,70
Terrassa transitable. Planta coberta	214,44
Zona pavimentada piscina	799,58
Terrassa Restaurant. Planta baixa	91,70
Zona pavimentada piscina	799,58
Zona verda piscina	1.830,29
Total Superficies exterior LOT 1	**3.013,51**

SUPERFICIES EXTERIORS . LOT 2	Sup.
Pistes de pàdel existents	625
Nova pista de pàdel	200
Zona pavimentada pàdel	790
Total Superficies exteriors. Lot 2	**1615**

NORMATIVA	
Superficie del Solar	**2.266,00**
Superficie Edificable (0,75m²)	**1.699,50**
Superficie Edificable amb Pla Especial (increment 50%)	**2.549,25**
Superficie Ocupació (30%)	**679,80**

Superficie Ocupació amb Pla Especial (increment 50%)	**1.019,70**

SI 1.4 Normativa aplicable.

- Llei 3 / 2010, de 18 de febrer, de prevenció i seguretat en matèria d'incendis en establiments, activitats, infraestructures i edificis.
- Document Bàsic SI Seguretat en cas d'incendi del Codi Tècnic de l'edificació.
- Document Bàsic SUA Seguretat d'utilització del Codi Tècnic de l'edificació.
- Reial decret 1942/1993, de 5 de novembre, pel qual s'aprova el Reglament d'instal·lacions de protecció contra incendis.
- Reglament Electrotècnic de Baixa Tensió i instruccions tècniques complementàries, de ITC-BT-01 a ITC-BT-51, aprovat pel Decret 842/2002, de 2 d'Agost, BOE de 12-09-02.
- Instrucció Tècniques complementàries de la Generalitat de Catalunya.
- Instruccions de la Taula Interpretativa de la Normativa de Seguretat contra incendis (TINSCI).

SI 2 Propagació interior

SI 2.1 Compartimentació de sectors d'incendi.

L'edifici quedarà sectoritzat d'acord amb el que s'estableix en el CTE-SI.

Segons taula 1.1 Condicions de compartimentació en sectors d'incendi, per a ús de publica concurrència els sectors d'incendi no han de superar els 2500 m2

Els sectors d'incendi docent seran EI90, segons s'especifica en la Taula 1.2 Resistència al foc de les parets, sostres i portes que delimiten sectors d'incendi de DBSI-1, ja és d'ús publica concurrència i l'altura d'evacuació és inferior a 15 d'altura.

L'edifici queda dividit en els següents sectors:

SECTORS DE INCENDI		
Sector	Uso	Superficie Útil
		m2
A	Vestuaris	196,31
B	Restaurant	268,62

SI 2.2 Locals de risc especial.

Segons s'indica en Secció SI 1 del DB-SI els locals i zones de risc especial integrats en els edificis es classifiquen conforme els graus de risc alt, mitjà i baix, segons s'estableix en la taula 2.1. Classificació dels locals i zones de risc especial integrats en edificis.

LOCALS I ZONES DE RISC				
Edifici	Descripció	Nivell de risc	Parets i sostres	Porta de comunicació
Vestuaris	Sala Instal·lacions	Baix	EI90	EI2 45-C5
	Magatzem piscina	Baix	EI90	EI2 45-C5
Restaurant	Sala Instal·lacions	Baix	EI90	EI2 45-C5

El magatzem de residus del restaurant (3,31 m^2), no tindrà consideració de local amb risc especial, al tindre una superfície inferior a la mínima establerta per aquest locals amb risc baix.
La cuina disposarà d'un sistema d'extinció automàtica per això no disposarà de categoria de local de risc especial.

S'ha de donar compliment a les condicions exigides en la taula 2.2 d'aquesta secció.

CONDICIONS DE LES ZONES DE RISC ESPECIAL INTEGRADES EN EDIFICIS			
Característiques	Risc baix	Risc mitjà	Risc alt
Resistència al foc de l'estructura portant	R90	R120	R180
Resistència al foc de les parets i sostres que separen la zona de la resta de l'edifici	EI90	EI120	EI180
Màxim recorregut fins a alguna sortida del local	<25m	<25m	<25m

El sistema d'extracció de fums de la cuina del restaurant complirà amb les exigències del DB-SI1.

- Les campanes han d'estar separades almenys 50 cm de qualsevol material que no sigui A1.
- Els conductes han de ser independents de tota una altra extracció o ventilació i exclusius per a cada cuina. Han de disposar de registres per a inspecció i neteja en els canvis de direcció amb angles majors que 30º i cada 3 m com a màxim de tram horitzontal. Els conductes que discorrin per l'interior de l'edifici, així com els que discorrin per façanes a menys de 1,50 m de distància de zones de la mateixa que no siguin almenys EI 30 o de balcons, terrasses o buits practicables tindran una classificació EI 30.
- No han d'existir comportes tallafoc a l'interior d'aquesta mena de conductes, per la qual cosa el seu pas a través de elements de compartimentació de sectors d'incendi s'ha de resoldre de la forma que s'indica en l'apartat 3 d'aquesta Secció.
- Els filtres han d'estar separats dels focus de calor més de 1,20 m si són tipus graella o de gas, i més de 0,50 m si són d'altres tipus. Han de ser fàcilment accessibles i desmuntables per a la seva neteja, tenir una inclinació major que 45º i posseir una safata de recollida de greixos que condueixi aquestes fins a un recipient tancat la capacitat del qual ha de ser menor que 3 l.
- Els ventiladors compliran les especificacions de la norma UNE-EN 12101-3: 2016 "Especificacions per a airejadors extractors de fums i calor mecànics." i tindran una classificació F400 90

SI 2.3 Espais ocults.

La compartimentació contra incendis dels espais ocupables ha de tenir continuïtat en els espais ocults, com ara xemeneies de ventilació, cambres, falsos sostres, sòls elevats, etc., excepte quan aquests estiguin compartimentats respecte dels primers almenys amb la mateixa resistència al foc, podent reduir-se aquesta a la meitat en els registres per a manteniment.

La resistència al foc requerida als elements de compartimentació d'incendis s'ha de mantenir en els punts en els quals aquests elements són travessats per elements de les instal·lacions, com ara cables, canonades, conduccions, conductes de ventilació, etc., excloses les penetracions la secció de pas de les quals no excedeixi de 50 cm^2.

Per a això pot optar-se per una de les següents alternatives:

- Disposar un element que, en cas d'incendi, obture automàticament la secció de pas i garanteixi en aquest punt una resistència al foc almenys igual a la de l'element travessat, per exemple, una comporta tallafocs automàtica EI t (i↔o) sent t el temps de resistència al foc requerida a l'element de compartimentació travessat, o un dispositiu intumescent d'obturació.

- Elements passants que aportin una resistència almenys igual a la de l'element travessat, per exemple, conductes de ventilació EI t (i↔o) sent t el temps de resistència al foc requerida a l'element de compartimentació travessat.

SI 2.4 Reacció al foc d'elements constructius, decoratius i de mobiliari.

Els elements constructius hauran de complir les condicions de reacció al foc que s'estableixen en la taula 4.1 de la secció SI 1.

Els materials utilitzats com a revestiment o acabat superficial en passadissos, escales i en les zones per les quals discorren els recorreguts d'evacuació compliran amb la taula següent:

CLASSES DE REACCIÓ AL FOC DELS ELEMENTS CONSTRUCTIUS		
Situació de l'element	Revestiments de sostres i parets	Revestiments de sòl
Zones ocupables	C-s2,d0	EFL
Passadissos i escales protegits	B-s1,d0	CFL-s1
Aparcaments i recintes de risc especial	B-s1,d0	BFL-s1
Espais ocults no estancs, com ara xemeneies de ventilació, falsos sostres i sòls elevats (excepte els existents dins dels habitatges) etc. o que sent estancs, continguin instal·lacions susceptibles d'iniciar o de propagar un incendi.	B-s3,d0	BFL-s2

SI 3 Propagació exterior

SI 3.1 Parets, mitgeres i façanes

Amb la finalitat de limitar el risc de propagació exterior horitzontal de l'incendi a través de façanes entre dos edificis o en el mateix edifici, els punts de totes dues façanes que no siguin almenys EI-60 hauran d'estar separats la distancia d que s'indica en la taula 1 del SI 2, en funció de l'angle format pels plans exteriors d'aquestes façanes.

α	0º [1]	45º	60º	90º	135º	180º
d (m)	3,00	2,75	2,50	2,00	1,25	0,50

[1] Refleja el caso de fachadas enfrentadas paralelas

Amb la finalitat de limitar el risc de propagació vertical de l'incendi per la façana entre dos sectors d'incendi o zones de risc especial, aquesta façana haurà de ser EI-60 en una franja de 1m d'altura com a mínim, mesura sobre el pla de la façana. D'existir elements sortints aptes per a impedir el pas de les flames, l'altura de la franja podrà reduir-se.

SI 3.2 Coberta

Per a limitar el risc de propagació exterior de l'incendi per la coberta, entre el sector vestuaris i el sector restaurant existirà una franja amb una resistència al foc REI60 com a mínim. La franja ha de tenir un ample

mínim de 0,5m des de l'edifici confrontant, així com un ample mínim de 1,00 m situada sobre la trobada amb la coberta de tot element compartimentat d'un sector d'incendi o d'un local de risc especial alt.

Trobada entre façana i coberta:

L'edifici no disposa d'aquesta mena de trobades, per la qual cosa aquest punt no és aplicable.

SI 4 Evacuació d'ocupants

SI 4.1 Compatibilitat dels elements d'evacuació.

Els vestuaris i el restaurant conformen dues sectors de publica concurrència però les seves vies d'evacuació fins a un espai exterior es realitzen de manera independent.

SI 4.2 Calculo de l'ocupació.

Es calcularà l'ocupació amb la finalitat de justificar les dimensions d'escales d'evacuació i sortides a l'espai exterior segur.

L'ocupació ha estat calculada amb les densitats indicades en la taula 2.1 de la secció SI3.

Sector	Planta	Ús	Superfície	Rati DBSI	Ocupació DBSI	Ocupació Mobiliari	Ocupació total
			m2	m2/pers	p	p	TOTAL P
Vestuaris							
A	Distribuidor	Alternatiu	51,99				
	Despatx	Administratiu	8,45	10	1	2	2
	Lavabo adaptat accés interior	Nul·la	4,23				
	Vestidor Homes	Vestuaris	27,49	3	10		10
	Vestidor Dones	Vestuaris	27,51	3	10		10
	Lavabo homes accés exterior	Alternatiu	6,1				
	Lavabo dones accés exterior	Alternatiu	6,1				
	Lavabo adaptat accés exterior	Alternatiu	4,42				
	Vestidor Familiar 1	Vestuaris	7,57	3	3		3
	Vestidor Familiar 2	Vestuaris	6,88	3	3		3
	Vestidor Familiar 3	Vestuaris	6,65	3	3		3
	Magatzem piscina	Nul·la	6,65				
	Instal·lacions	Nul·la	4,23				
						Total	31
Restaurant							
B	Bar	Zona de públic assegut	60,38	1,5	29	24	29
		Zona de públic de pie		1,0	18	10	18
	Barra bar	Zona servei	22,31	10	5		5
	Restaurant	Zona de públic assegut	88,34	1,5	59	50	59
	Escala	Alternatiu	4,85				
	Cuina + Deixalla	Zona servei	34,89	10	3		3
	Magatzem cuina	Alternatiu	5,69				
	Neteja	Alternatiu	1,38				
	Lavabo adaptat	Nul·la	4,52				
	Lavabo	Nul·la	10,28				
	Despatx pàdel	Administratiu	11,38	10	2	2	2
	Magatzem pàdel	Nul.la	5,54				
	Rest. Exterior	Zona de públic assegut	91,70	1,5	61	48	61
						Total	
							177

SI 4.3 Dimensionament de mitjans d'evacuació.

Nombre de sortides de planta i longitud dels recorreguts d'evacuació.

Atès que:

La longitud dels recorreguts d'evacuació en planta des de l'origen fins a sortida de planta no excedeix de 50m.
Longitud dels recorreguts d'evacuació des de l'origen fins a un punt de recorregut alternatiu és menor a 25m.

Dimensionat dels mitjans d'evacuació

Portes

Per a realitzar el càlcul de l'amplària mínima de les portes, s'utilitza la fórmula A≥P/200≥0,80m, tal com indica la taula 4.1 del CTE DB SI-3.

Es considera la hipòtesi de bloqueig quan hi ha més d'una sortida de planta.

En la planta de desembarcament de l'escala, el flux de persones a considerar per a la sortida de planta corresponent pot estimar-se mitjançant la fórmula 160 A, sent A l'amplària de l'escala, s'utilitza aquesta estimació quan el nombre de persones que utilitza l'escala és superior.

DIMENSIONAT PORTES									
Planta	Sector	Via	Porta	Ample	Caract. EI	Capacitat	Pob. Assignada	Bloqueig	Pob. Bloqueig
				m		p	p		p
Baixa	A	SE05	SE 05	0,98	--	196	6	SE4	12
		SE04	SE04	3,47	--	694	6	SE5	12
Baixa	B	SE01	SE 02	1,44	--	288	59	SE03	116
		SE02	SE03	0,98	--	196	59	SE02	116
		SE03	SE03	0,98	--	196	30	SE04	59
		SE04	SE04	3,47	--	694	29	SE03	59

Passadissos

Per a realitzar el càlcul de l'amplària mínima dels passadissos, s'utilitza la fórmula A≥P/200≥1,00m, tal com indica la taula 4.1 del CTE DB SI-3.

Aquest punt no és aplicable en el present projecte.

Escales

No existeix cap escala d' evacuació. Aquest punt no és aplicable en el present projecte.

SI 4.4 Protecció de les escales.

No existeix cap escala d'evacuació

SI 4.5 Portes situades en recorreguts d'evacuació.

Les portes previstes com a sortida de planta o d'edifici i les previstes per a l'evacuació de més de 50 persones seran abatibles amb eix de gir vertical i el seu sistema de tancament, o bé no actuarà mentre hi hagi activitat en les zones a evacuar, o bé consistirà en un dispositiu de fàcil i ràpida obertura des del costat del qual provingui aquesta evacuació, sense haver d'utilitzar una clau i sense haver d'actuar sobre més d'un mecanisme. Les anteriors condicions no són aplicables quan es tracti de portes automàtiques.

SI 4.6 Control d'accessos situats en recorreguts d'evacuació.

No disposa de control d'accessos que interfereixin en els recorreguts d'evacuació

SI 4.7 Senyalització de recorreguts d'evacuació.

La instal·lació de senyalització servirà per a indicar:

-Sortides de recinte, planta o edifici
-Direcció de les vies d'evacuació.
-Direccions prohibides en cas d'evacuació.
-itineraris accesibles
-Superfícies zones de refugi
-Emplaçament dels mitjans d'instal·lacions contra incendis.
-Dispositius per a evitar la propagació del foc.
-Zones amb el risc d'incendi particular.

Les indicacions de senyalització s'ajustaran al que s'estableix en la Norma UNE 23034: 1988.

SI 4.8 Il·luminació de recorreguts d'evacuació .

La instal·lació de la il·luminació d'emergència es dissenya segons les indicacions de CTE DB SUA 4. Es detalla en el següent capítol i en plans.

L'enllumenat d'emergència, en cas de fallada del subministrament de l'enllumenat normal, garanteix la visibilitat necessària per a realitzar els recorreguts d'evacuació en condicions de seguretat.

SI 4.10 Evacuació de persones amb discapacitat en cas d'incendi.

Solament es preveu una possible ocupació de persones amb discapacitat , els banys i vestuaris situats a la planta baixa. Les rutes d'evacuació d'aquestes persones no tindran cap desnivell, amb accés directes a zones exteriors segures.

SI 5 Instal·lacions de protecció

La dotació d'instal·lacions de protecció contra incendis segueix les indicacions del document DB-SI4 Instal·lacions de Protecció Contra Incendis.

En concret es preveu la dotació de:

SI 5.1 Hidrants exteriors.

No s'aplica, al no arribar a cap de les exigències establertes per el CTE DB SI4 per aquesta instal·lació.

SI 5.2 Extintors.

Extintors portàtils d'eficàcia 21A-113B.

Es col·loquessin els extintors de pols seca segons la taula 1.1 Dotació d'instal·lacions de protecció contra incendis del DB SI-4 del CTE. Es col·loquessin de manera que des de qualsevol punt no es realitzin recorreguts superiors als

15 m, i a menys de 5 m de sortides de planta. Seran de 6kg. i eficàcia 21A-113B i se senyalitzaran d'acord amb la Norma UNE 23.033-81.

L'emplaçament dels extintors permetrà que siguin fàcilment visibles i accessibles, estaran situats pròxims als punts on s'estimi major probabilitat d'iniciar-se l'incendi, si pot ser, pròxims a les sortides d'evacuació i, preferentment, sobre suports fixats a paraments verticals, de manera que la part superior de l'extintor quedi situada entre 80 cm i 120 cm sobre el sòl. D'acord amb el Reial decret 513/2017

Els fogons de la cuina disposaran d'un sistema d'extinció automàtica i a mes la cuina hi haurà un extintor classe F aptes per focs de olis i greixos a les cuines.

SI 5.3 Boques d'incendi equipades.

Malgrat no s'arriba als 500 m2 de superfície construïda es dotarà de BIE's a l'edifici.

Les BIE es col·locaran en un armari de superfície o encastades. Estan equipades de vàlvules de tall, pispa certificada de 20 m, i estanca a una pressió de 20 bars, d'acord amb la UNE23.091/3A.
La distància de separació entre BIE's, en tram de recorregut, no pot superar els 50m i la distància des de qualsevol punt del local protegit a la BIE's més pròxima no ha d'excedir els 25m.

S'han de situar preferentment prop de portes i sortides, i a una distància màxima de 5m. S'ha de deixar un radi de 1,5m lliure d'obstacles, de manera de permetre el seu accés i maniobra de manipulació.
Les BIE's se situessin a una altura, de manera que la boca i vàlvula no superin el 1,5m en relació amb el paviment.

El sistema de BIE se sotmetrà, abans de la posada en marxa, a una prova d'estanquitat i resistència mecànica, sotmetent la xarxa a una pressió estàtica igual a la màxima del servei i com a mínim a 10kg/cm².

Es pren de referència la Norma UNE 23500, segons taula 4 de Categorització de proveïments d'aigua segons els sistemes instal·lats, per a un edifici amb instal·lació de BIEs i amb una demanda inferior a 600lt/min, la categoria serà tipus III.

SI 5.4 Detecció.

Malgrat no s'arriba als 1000 m2 de superfície construïda es dotarà de detecció d' incendis a l'edifici.

La instal·lació de detecció es completa amb els polsadors manuals d'alarma i les sirenes, integrats aquests elements en les diferents línies de detecció.

La norma UNE-EN 54-1 descriu els components dels sistemes de detecció i alarma. Els criteris de disseny i instal·lació aplicats seran segons indica la norma UNE EN 23007-14. El manteniment es realitzarà segons determina el Reglament de les instal·lacions de Protecció Contra incendis RIPCI.
Els dispositius per a l'activació automàtica i manual d'alarma d'incendis hauran de disposar del marcatge CE
Els polsadors s'han de situar de manera que la distància des de qualsevol punt del local protegit a mateix no sigui superior a 25m.
Es distribuiran elements d'alarma acústica de manera que es garanteixi els mínims nivells sonors exigits per la normativa

SI 5.5 Columna seca.

L'altura d'evacuació no excedeix els 24m pel que aquest punt no és aplicable

SI 5.6 Ascensor d'emergència.

L'altura d'evacuació no excedeix els 28m pel que aquest punt no és aplicable

SI 6 Intervenció de bombers

Atès que l'altura d'evacuació és inferior a 9 m aquest punt no es aplicable.

SI 7 Resistència estructural

Veure Annex 9.

SI 8 Conclusió

Amb les dades que es consignen en aquesta memòria, i la documentació que s'adjunta, el facultatiu que subscriu, estima que s'ha complert amb el que es disposa en quantes normes i ordenances són aplicable, pel que respecta a la present separata d'incendis.

El facultatiu:

Guillermo del Oso Villa
Enginyer Industrial

Col·legiat número 20273 en el Col·legi d'Enginyers Industrials de Catalunya
Telèfon: 619459474

Actuant com Enginyer assalariat de la empresa:
SOCOTEC
C/ Llacuna 56, Edifici A 7ª Planta, 08005 Barcelona
Telèfon: 932244370

SI 9 Annex: Resistència Estructural.

www.socotec.es – info.spain@socotec.es

Declaració compliment CTE

Índex

1 Declaració compliment del Codi Tècnic de l'Edificació 3
2 Resistència al foc de l'estructura en general 4
2.1 Elements estructurals principals i secundaris 4
2.2 Protecció contra el foc d'elements estructurals de formigó armat 6

1 Declaració compliment del Codi Tècnic de l'Edificació

En el disseny i anàlisi dels elements estructurals descrits en el projecte s'ha atès a totes les exigències i requeriments estipulats en el Codi Tècnic de l'Edificació (CTE). En la memòria de càlcul, annexos i documents adjunts es justifiquen els següents apartats.

APARTAT	DESCRIPCIÓ-REQUISITS	DOCUMENTS
Sustentació de l'edifici	Justificació de les característiques del sòl i paràmetres a considerar per al càlcul de la part del sistema estructural corresponent a la fonamentació.	Memòria Tècnica de L'Estructura Annex 01 Estudi Geotècnic elaborat per l'enginyer-geòleg Per Riba Porras amb data de març de 2022
Sistema estructural (fonamentació, estructura portant i estructura horitzontal)	Establiment de les dades i les hipòtesis de partida, les bases de càlcul i procediments o mètodes emprats per a tot el sistema estructural, així com les característiques dels materials que intervenen.	Memòria Tècnica de L'Estructura
Seguretat Estructural	Justificació de les prestacions de l'edifici per requisits bàsics i en relació amb les exigències bàsiques del CTE. Justificació de les solucions adoptades. Compliment DB-SE Compliment DB-SE-AE Compliment DB-SE-C Compliment DB-SE-A Compliment DB-SE-F Compliment DB-SE	Memòria Tècnica de L'Estructura Annex 02: Justificació de Càlcul Resultats, Fitxers de càlcul, Diagrames de tensions i armat pel mètode dels elements finits, etc.
Seguretat en cas d'incendi	Compliment DB-SI	Declaració compliment del Codi Tècnic de l'Edificació.

2 Resistència al foc de l'estructura en general

Els elements calculats tenen suficient resistència al foc doncs, ja que durant la durada de l'incendi, el valor de càlcul de l'efecte de les accions, en tot instant t, no supera el valor de la resistència d'aquest element. En general, n'hi ha prou amb fer la comprovació en l'instant de major temperatura que, amb el model de corba normalitzada temps-temperatura, es produeix al final del mateix.

En el cas de sectors de risc mínim i en aquells sectors d'incendi en els quals, per la seva grandària i per la distribució de la càrrega de foc, no sigui previsible l'existència de focs totalment desenvolupats, la comprovació de la resistència al foc es fa element a element mitjançant l'estudi de focs localitzats, segons s'indica en el Eurocodi 1 (UNE-EN 1991-1-2: 2004) situant successivament la càrrega de foc en la posició previsible més desfavorable.

No es considera la capacitat portant de l'estructura després de l'incendi.

2.1 Elements estructurals principals i secundaris

La resistència al foc dels elements estructurals principals de l'edifici (inclosos forjats, bigues i suports), és suficient, atès que arriba a la classe indicada en la taula 3.1 o 3.2 del CTE, que representa el temps en minuts de resistència davant l'acció representada per la corba normalitzada temps temperatura ISO 834, segons UNE EN 1363.

Resistència al foc suficient dels elements estructurals

(Taula 3.1. DB SI-6 – CTE)

Ús del sector d'incendi considerat [1]	Plantes de soterrani	Plantes sobre rasant altura d'evacuació de l'edifici		
		<15m	<28m	≥28m
Habitatge unifamiliar [2]	R 30	R 30	-	-
Residencial Habitatge, Residencial Públic, Docent, Administratiu	R 120	R 60	R 90	R 120
Comercial, Pública Concurrència, Hospitalari	R 120[3]	R 90	R 120	R 180
Aparcament (edifici d'ús exclusiu o situat sobre altre ús)	R 90			
Aparcament (situat sota un ús diferent)	R 120[4]			

[1] La resistència al foc suficient d'un forjat és la que resulti de considerar-lo com a sostre del sector d'incendi situat sota aquest forjat.

[2] En habitatges unifamiliars agrupats o adossats, els elements que formin part de l'estructura comuna tindran la resistència al foc exigible a edificis d'ús Residencial Habitatge.

[3] R 180 si l'altura d'evacuació de l'edifici excedeix els 28 m.

[4] R 180 quan es tracti d'aparcaments robotitzats.

Resistència al foc suficient dels elements estructurals de zones de risc especial integrades en els edificis [1]

(Taula 3.2. DB SI-6 – CTE)

Risc especial baix	R 90
Risc especial mig	R 120
Risc especial alt	R 180

[1] No serà inferior al de l'estructura portant de la planta de l'edifici excepte quan la zona es trobi sota una coberta no prevista per a evacuació i la fallada de la qual no suposi risc per a l'estabilitat d'altres plantes ni per a la compartimentació contra incendis, en aquest cas pot ser R 30.

La resistència al foc suficient d'un forjat és la qual resulti al considerar-lo com sostre del sector d'incendi situat sota aquest forjat.

Les estructures de cobertes lleugeres no previstes per a ser utilitzades en l'evacuació dels ocupants i l'altura dels quals respecte de la rasant exterior no excedeixi els 28 m, així com els elements que únicament sustentin aquestes cobertes, podran ser R 30 quan el seu col·lapse no pugui ocasionar danys greus als edificis o establiments pròxims, ni comprometre l'estabilitat d'altres plantes inferiors o la compartimentació dels sectors d'incendi. A tals efectes, pot entendre's com a lleugera a aquella coberta la càrrega permanent de la qual, degut únicament al seu tancament, no excedeixi de 1 KN/m².

Els elements estructurals d'una escala protegida o d'un passadís protegit que estiguin continguts en el recinte d'aquests, seran com a mínim R 30. Quan es tracti d'escales especialment protegides no s'exigeix resistència al foc als elements estructurals.

Els elements estructurals secundaris tenen la mateixa resistència al foc que els elements principals si el seu col·lapse pot ocasionar danys personals o compromet l'estabilitat global, l'evacuació o la compartimentació en sectors d'incendi de l'edifici. En altres casos no precisen complir cap exigència de resistència al foc.

Les estructures de suport d'elements tèxtils de coberta integrats en edificis, tals com carpes, no precisen complir cap exigència de resistència al foc sempre que, a més de ser classe M2 segons a UNE 23727:1990, el certificat d'assaig acrediti la perforació de l'element. En cas contrari, els elements d'aquestes estructures seran R 30.

2.2 Protecció contra el foc d'elements estructurals de formigó armat

Per a la protecció contra el foc s'ha tingut en consideració l'establert a l'annex 20 del codi estructural de 2021. Amb aquests document s'han establert els recobriments necessaris per als elements de formigó que garanteixen les resistències establertes en l'annex C del DB SI-6 del CTE.

2.2.1 Suports

Dimensions i recobriments mecànics equivalents mínims per a obtenir la resistència al foc requerida en suports exposats per tres o quatre cares.

(Taula A20.5.2a Annex 20 del codi Estructural de 2021). Referent a recobriments mecànics mitjos.

Resistència al foc normalitzat	Dimensions mínimes (mm) Amplada del pilar b_{min} / recobriment mecànic de l'armadura principal			
	Pilar exposat en mes d'una cara			Pilar exposat en una cara
	μ_{fi} =0,2	μ_{fi} =0,5	μ_{fi} =0,7	μ_{fi} =0,7
1	2	3	4	5
R 30	200 / 25	200 / 25	200 / 32 300 / 27	155 / 25
R 60	200 / 25	200/ 36 300 / 31	250 / 46 350 / 40	155 / 25
R 90	200 / 31 300 / 25	300 / 45 400 / 38	350 / 53 450 / 40**	155 / 25
R 120	250 / 40 350 / 35	350 / 45** 450 / 40**	350 / 57** 450 / 51**	175 / 35
R 180	350 / 45**	350 / 63**	450 / 70**	230 / 55
R 240	350 / 61**	450 / 75**	-	295 / 70
** Mínim 8 barres				
Per als pilars pretesats, hauria de considerar-se un increment del recobriment mecànic d'acord al punto (5) de l'apartat 5.2.				

(Taula A20.5.2b Annex 20 del Codi Estructural de 2021). Referent a recobriments mecànics mínims.

Resistència al foc normalitzat	Quantia mecànica de l'armadura ω	Dimensions mínimes (mm) Amplada del pilar b_{min} / recobriment mecànic a			
		n = 0,15	n = 0,3	n = 0,5	n = 0,7
1	2	3	4	5	6
R 30	0,100 0,500 1,000	150/25* 150/25* 150/25*	150/25* 150/25* 150/25*	200/30:250/25* 150/25* 150/25*	300/30:350/25* 200/30:250/25* 200/30:250/25*
R 60	0,100 0,500 1,000	150/30:200/25* 150/25* 150/25*	200/40:300/25* 150/35:200/25* 150/30:200/25*	300/40:500/25* 250/35:350/25* 200/40:400/25*	500/25* 350/40:550/25* 300/50:600/30
R 90	0,100 0,500 1,000	250/50:350/25* 150/35:200/25* 200/40:300/25*	300/40:400/25* 200/45:300/25* 200/40:300/25*	500/50:550/25* 300/45:550/25* 250/40:550/25*	550/40:600/25* 500/50:600/40 500/50:600/45
R 120	0,100 0,500 1,000	250/50:350/25* 200/45:300/25* 200/40:250/25*	400/50:550/25* 300/45:550/25* 250/50:400/25*	550/25* 450/50:600/25* 450/45:600/30	550/60:600/45 500/60:600/50 600/60
R 180	0,100 0,500 1,000	400/50:500/25* 300/45:450/25* 300/35:400/25*	500/60:550/25* 450/50:600/25* 450/50:550/25*	550/60:600/30 500/60:600/50 500/60:600/45	(1) 600/75 (1)
R 240	0,100 0,500 1,000	500/60:550/25* 450/45:500/25* 400/45:500/25*	550/40:600/25* 550/55:600/25* 500/40:600/30*	600/75 600/70 600/60	(1) (1) (1)
* El recobriment geomètric requerit per l'Annex 19 del Codi Estructural serà, normalment, el valor determinant. (1) Requereix una amplada major de 600 mm. Es requereix una avaluació específica del vinclament.					

SOCOTEC

Exp. **ED2510770**

2.2.2 Murs

Dimensiones y recobriments mecànics equivalents mínims per a obtenir la resistència al foc requerida en murs portants de secció estricta exposat per una o les dos cares.

(Taules A20.5.4 Annex 20 del Codi Estructural de 2021). Referent a recobriments mecànics mínims

Resistència al foc normalitzat	Dimensiones mínimes (mm) Espessor del mur / recobriment mecànic per a			
	μ_{fi} =0,35		μ_{fi} =0,7	
	muro exposat en una cara	muro exposat en dos cares	muro exposat en una cara	muro exposat en dos cares
1	2	3	4	5
REI 30	100/10*	120/10*	120/10*	120/10*
REI 60	110/10*	120/10*	130/10*	140/10*
REI 90	120/20*	140/10*	140/25	170/25
REI 120	150/25	160/25	160/35	220/35
REI 180	180/40	200/45	210/20	270/55
REI 240	230/55	250/55	270/60	350/60
* El recobriment geomètric requerit per l'Annex 19 del Codi Estructural serà, normalment, el valor determinant.				

2.2.3 Jàsseres

Dimensions i recobriments mecànics equivalents mínims per a obtenir la resistència al foc requerida en jàsseres sustentades en els extrems amb tres cares exposades al foc.

Jàsseres simplement recolzades amb tres cares exposades al foc (1)

(Taula A20.5.5 Annex 20 del Codi Estructural de 2021). Referent a recobriments mecànics mínims

Resistència al foc normalitzada	Dimensions mínimes (mm)						
	Combinacions possibles de a y b_{min} a on a es el recobriment mecànic mig y b_{min} es la amplada de la biga				Espessor de l'ànima b_w		
					Classe WA	Classe WB	Classe WC
1	2	3	4	5	6	7	8
R 30	b_{min} = 80 a = 25	120 20	160 15*	200 15*	80	80	80
R 60	b_{min} = 120 a = 40	160 35	200 30	300 25	100	80	100
R 90	b_{min} = 150 a = 55	200 45	300 40	400 35	110	100	100
R 120	b_{min} = 200 a = 65	240 60	300 55	500 50	130	120	120
R 180	b_{min} = 240 a = 80	300 70	400 65	600 60	150	150	140
R 240	b_{min} = 280 a = 90	350 80	500 75	700 70	170	170	160

a_{sd} = a + 10 mm
a_{sd} es el recobriment mecànic del per ament lateral de la biga per a las barres de cantonada (o tendó o cable) de bigues amb una única capa d'armadura. Per a valors de b_{min} majors que el donat a la columna 4 no es requereix un increment de a_{sd}.
* El recobriment geomètric requerit per l'Annex 19 del Codi Estructural serà, normalment, el valor determinant.

Bigues continues amb tres cares exposades al foc.

(Taula A20.5.6 Annex 20 del Codi Estructural de 2021). Referent a recobriments mecànics mínims

Resistència al foc normalitzat	Dimensions mínimes (mm)						
	Combinacions possibles de a y b_{min} a on a es el recobriment mecànic mig i b_{min} es l'amplada de la biga				Espessor de l'ànima b_w		
					Classe WA	Classe WB	Classe WC
1	2	3	4	5	6	7	8
R 30	b_{min} = 80 a = 15*	160 12*	-	-	80	80	80
R 60	b_{min} = 120 a = 25	200 12*	-	-	100	80	100
R 90	b_{min} = 150 a = 35	250 25	-	-	110	100	100
R 120	b_{min} = 200 a = 45	300 35	450 35	500 30	130	120	120
R 180	b_{min} = 240 a = 60	400 50	550 50	600 40	150	150	140
R 240	b_{min} = 280 a = 75	500 60	650 60	700 50	170	170	160

a_{sd} = a + 10 mm

a_{sd} es el recobriment mecànic del per ament lateral de la biga per a les barres de cantonada (o tendó o cable) de bigues amb una única capa d'armadura. Per a valors de b_{min} majors que el donat a la columna 4 no es requereix un incremento de a_{sd}.
* El recobriment geomètric requerit per l'annex 19 del codi Estructural serà, normalment, el valor determinant.

2.2.4 Lloses massisses

Dimensions i recobriments mecànics equivalents mínims per a obtenir la resistència al foc requerida en lloses massisses.

Lloses massisses simplement recolzades

(Taula A20.5.8 Annex 20 del Codi Estructural de 2021). Referent a recobriments mecànics mínims

Resistència al foc normalitzat	Dimensiones mínimes (mm)			
	Espessor de la llosa h_s (mm)	Recobriment mecànic a		
		Unidireccional	Bidireccional	
			$l_y/l_x \leq 1,5$	$1,5 < l_y/l_x \leq 2$
1	2	3	4	5
REI 30	60	10*	10*	10*
REI 60	80	20	10*	15*
REI 90	100	30	15*	20
REI 120	120	40	20	25
REI 180	150	55	30	40
REI 240	175	65	40	50

l_y y l_x son las llums d'una llosa bidireccional a on l_y es la llum major
El recobriment mecànic a indicat a les columnes 4 y 5 per a lloses bidireccionals es refereix a lloses recolzades als quatre bordes. En caso contrario, deferien tractar-se com una llosa unidireccional.
* El recobriment geomètric requerit per l'annex 19 del Codi Estructural serà, normalment, el valor determinant.

Lloses massisses continues

Lloses planes

(Taula A20.5.9 Annex 20 del Codi Estructural de 2021). Referent a recobriments mecànics mínims

Resistència al foc normalitzat	Dimensiones mínimes (mm)	
	Espessor de la llosa h_s (mm)	Recobriment mecànic a
1	2	3
REI 30	150	10*
REI 60	180	15*
REI 90	200	25
REI 120	200	35
REI 180	200	45
REI 240	200	50

* El recobriment geomètric requerit por el Annex 19 del Codi Estructural serà, normalment, el valor determinant.

Lloses nervades bidireccionals simplement recolzades

(Taula A20.5.10 Annex 20 del Codi Estructural de 2021). Referent a recobriments mecànics mínims

Resistència al foc normalitzat	Dimensions mínimes (mm)			
	Possibles combinacions de l'amplada de los nerviós b_{min} y recobriment mecànic a			Espessor de la llosa h_s y recobriment mecànic a en el ala
1	2	3	4	5
REI 30	b_{min} = 80 a = 15*	-	-	h_s = 80 a = 10*
REI 60	b_{min} = 100 a = 35	120 25	≥ 200 15*	h_s = 80 a = 10*
REI 90	b_{min} = 120 a = 45	160 40	≥ 250 30	h_s = 100 a = 15*
REI 120	b_{min} = 160 a = 60	190 55	≥ 300 40	h_s = 120 a = 20
REI 180	b_{min} = 220 a = 75	260 70	≥ 410 60	h_s = 150 a = 30
REI 240	b_{min} = 280 a = 90	350 75	≥ 500 70	h_s = 175 a = 40

a_{sd} = a + 10 mm
a_{sd} es el recobriment mecànic del parament lateral de la biga per a las barres de cantonada (o tendó o cable) de bigues con una única capa de armadura. Per a valores de b_{min} majors que el donat a la columna 4 no es requereix un incremento de a_{sd}.
* El recobriment geomètric requerit por el Annex 19 del Codi Estructural serà, normalment, el valor determinant.

Lloses nervades bidireccionals de dos panys

(Taula A20.5.11 Annex 20 del Codi Estructural de 2021). Referent a recobriments mecànics mínims

Resistència al foc normalitzat	Dimensions mínimes (mm)			
	Possibles combinacions de la amplada de los nervis b_{min} i recobriment mecànic a			Espessor de la llosa h_s y recobriment mecànic a en el ala
1	2	3	4	5
REI 30	b_{min} = 80 a = 10*	-	-	h_s = 80 a = 10*
REI 60	b_{min} = 100 a = 25	120 15*	≥ 200 10*	h_s = 80 a = 10*
REI 90	b_{min} = 120 a = 35	160 25	≥ 250 15*	h_s = 100 a = 15*
REI 120	b_{min} = 160 a = 45	190 40	≥ 300 30	h_s = 120 a = 20
REI 180	b_{min} = 310 a = 60	600 50	-	h_s = 150 a = 30
REI 240	b_{min} = 450 a = 70	700 60	-	h_s = 175 a = 40

a_{sd} = a + 10 mm
a_{sd} es el recobriment mecànic del parament lateral de la biga per a las barres de cantonada (o tendó o cable) de bigues con una única capa de armadura. Per a valores de b_{min} majors que el donat a la columna 4 no es requereix un increment de a_{sd}.
* El recobriment geomètric requerit por el Annex 19 del Codi Estructural serà, normalment, el valor determinant.

2.2.5 Forjats unidireccionals

Els forjats que disposen d'elements d'entrebigat ceràmics o de formigó i revestiment inferior, per a resistències al foc R 120 o menor tenen la distància mínima equivalent a l'eix de les armadures establertes per a lloses massisses.

Para una resistència al foc R 90 o major, la armadura de negatius de forjats continus s'allarga fins al 33% de la longitud del tram amb una quantia no inferior al 25% de la requerida en els extrems.

Per a resistències al foc majors que R 120, o be quan els elements d'entrebigat no siguin de ceràmica o formigó, o no s'hagin disposat revestiments inferiors es compleixen les especificacions establertes per a jàsseres amb les tres cares esposades al foc.

Els cassetons ceràmics es consideren com espessors addicionals de formigó equivalents o dos vegades l'espessor real.

2.3 Protecció contra el foc d'elements estructurals metàl·lics

Els elements estructurals d' acer laminat tenen la massivitat necessària per garantir les resistències establertes en les normes. Els suports d' acer estaran revestits mitjançant elements de fàbrica o altres materials en tot el contorn exposat al foc, per tant, es considera del costat de la seguretat que la resistència al foc del suport és, almenys igual a la resistència al foc corresponent a l' element de fàbrica. Les unions dels elements, estaran revestides de tal forma que el valor del coeficient d' aïllament del material de revestiment de la unió sigui major o igual al dels elements.

A la definició del sistema de protecció es tindran en compte les condicions d' ús indicades pel fabricant, cal presentar a la DF una fitxa del compliment del sistema que s' aplicarà en funció dels tipus de perfil, massivitat, superfícies d' exposició i estabilitat demanada. Les dades del fabricant estaran contrastades per assaigs que garanteixin el compliment de la normativa vigent. A continuació s' indiquen uns criteris generals de referència on s' indiquen els sistemes d' aplicació següents:

Per a estabilitats al foc inferiors fins a R 60 i en el cas de perfils exempts, el sistema de protecció que s' utilitzarà és el de pintura intumescent. Aquest sistema és d' aplicació per a perfils amb passivitats inferiors a 200m^{-1}.

- Bigues majors d' IPN-180 o IPE-270 tindran ENPS de 1000 a 3000 µm
- Pilars superiors a HEB-140 tindran ENPS de 1000 a 3000 µm

El gruix total de pintura s' aplicarà per la suma de capes amb gruixuts al voltant de les 500 µm, i seguint les instruccions del fabricant.

Per a la resta de casos s' utilitzarà un projectat d' alta densitat de morter de vermiculita

- R 60 Gruix al voltant de 12 mm
- R 90 Gruix al voltant de 20 mm
- R 120 Gruix al voltant de 25 mm
- R 180 Gruix al voltant de 50 mm
- R 240 Gruix al voltant de 55 mm

En el cas de gruixos superiors a 20 mm es procedirà a disposar malles clavades que garanteixin la correcta fixació del material.

2.3.1 Aplicació de materials de protecció

2.3.1.1 Morters de perlita i vermiculita

Previ a l' aplicació del morter es disposarà una malla metàl·lica per garantir l' adherència del producte en les següents situacions:

1. Estructures de fusta
2. Perfiles tubulars, secció circular y quadrada
3. Espessors de morter >25-30mm
4. Ales de perfiles oberts>300mm
5. Pilars protegits en una sola cara
6. Peces sotmeses a grans deformacions

En cas de tenir zones no protegides al costat d' elements protegits amb vermiculites, caldrà fer saltar la protecció excedent d' aquelles zones on no sigui necessària, evitant així la fissuració del morter un cop l' estructura entri en càrrega i es deformi.

2.3.1.2 Pinturas intumescents

L'aplicació de les pintures intumescents en elements d'estructura metàl·lica, s'ha de realitzar una vegada el perfil estigui granallat i després de la posterior aplicació d'una imprimació anticorrosiva. Un cop la perfileria estigui proveïda del gruix de protecció requerit segons les exigències de projecte, es procedirà a aplicar un esmalt d' acabat.

Barcelona, 31 d'agost de 2026

SOCOTEC ENGINEERING SOLUTIONS SPAIN, S.L.U.

PROJECTE BÀSIC i EXECUTIU. LOT 1

NOU EDIFICI MULTIFUNCIONAL AL COMPLEX ESPORTIU LLEURE, SALUT i ESPORT DE NAVÀS

PG. PLA DE L'ALZINETA. NAVÀS. BARCELONA



ARQUITECTURA
SEPARATA EN CAS D'INCENDI

2. DOCUMENTACIÓ GRÀFICA

PROMOTOR
AJUNTAMENT DE NAVÀS

ARQUITECTA
ELENA NEDELCU
TDA ARQUITECTURA Y URBANISMO

AGOST DE 2026

NÚMERO PLÀNOL	TÍTOL 1	TÍTOL 2	ESCALA A3
SI.00	LLISTAT DE PLÀNOLS		s/e
SI.01	SITUACIÓ I EMPLAÇAMENT		s/e
SI.02	USOS	PLANTA BAIXA	1/125
SI.03	SECTORITZACIÓ	PLANTA BAIXA	1/125
SI.04	EVACUACIÓ	PLANTA BAIXA	1/125
SI.05	PCI	PLANTA BAIXA	1/125
SI.06	PCI	PLANTA COBERTA	1/125
SI.07	VENTILACIÓ	PLANTA BAIXA	1/125
SI.08	VENTILACIÓ	PLANTA COBERTA	1/125

TDA ARQUITECTURA Y URBANISMO

PROMOTOR
Ajuntament de Navàs

ARQUITECTA
ELENA NEDELCU
COAC nº 55375-1

EQUIP REDACTOR
ARQUITECTURA
CARLOS ALEJANDRO Arquitecte
TDA Arquitectura y Urbanismo

ESTRUCTURA i INSTAL.LACIONS
BAC ENGINEERING CONSULTANCY S.L.
GRUP SOCOTEC

PROJECTE BÀSIC I EXECUTIU
NOU EDIFICI MULTIFUNCIONAL AL COMPLEX ESPORTIU LLEURE, SALUT i ESPORT DE NAVÀS
Passeig Pla de l'Alzineta. Navàs. Barcelona

SEPARATA INCENDIS
LLISTAT DE PLÀNOLS

N

Escala: DinA3 1/125
0 1

Data
260831

Núm. Plànol
INS.00

ED251070_SI_Situación.dwg



SITUACIÓ



EMPLAÇAMENT

TDA ARQUITECTURA Y URBANISMO PROMOTOR Ajuntament de Navàs	ARQUITECTA ELENA NEDELCU COAC nº 55375-1	EQUIP REDACTOR ARQUITECTURA CARLOS ALEJANDRO Arquitecte TDA Arquitectura y Urbanismo	ESTRUCTURA i INSTAL.LACIONS BAC ENGINEERING CONSULTANCY S.L. GRUP SOCOTEC	PROJECTE BÀSIC I EXECUTIU NOU EDIFICI MULTIFUNCIONAL AL COMPLEX ESPORTIU LLEURE, SALUT i ESPORT DE NAVÀS Passeig Pla de l'Alzineta. Navàs. Barcelona	SEPARATA INCENDIS SITUACIÓ I EMPLAÇAMENT	N	Escala: DinA3 1/125 0 1 Data 260831 Núm. Plànol SI.01

ED251070_SI_Situación.dwg

PCI - USOS

- ÚS CIRCULACIÓ
- ÚS LAVABOS
- ÚS INSTAL·LACIONS
- ÚS MAGATZEM
- ÚS COMERCIAL
- ÚS ADMINISTRATIU
- ÚS CUINA

RESTAURANT EXTERIOR 91,70m²
RESTAURANT 88,16m²
CAMPANA FRIGORÍFIQUES
ENTRADA PLATS BRUTS
ILLA
CUINA 31,58m²
ESCALA 4,85m² 24 GRAONS 30x16cm
RENTAPLATS
MAGATZEM 8,69m²
DEIXALLA 3,31m²
SORTIDA PLATS
CAFE
GUCS
LAVABO ADAPTAT 4,52m²
LAVABO 10,28m²
BARRA BAR 22,31m²
BARRA EXTERIOR
NEVERS
MAGATZEM 5,54m²
DESPATX PÀDEL 11,38m²
BAR 61,31m²
BANC
BANC
TAQUILLES
MAGATZEM PISCINA 6,65m²
VESTIDOR FAMILIAR 6,38m²
VESTIDOR FAMILIAR 6,88m²
VESTIDOR FAMILIAR 7,57m²
VESTIDOR DONES 27,51m²
VESTIDOR HOMES 27,49m²
LAVABO ADAPTAT 4,42m²
LAVABO DONES 6,10m²
LAVABO HOMES 6,10m²
LAVABO ADAPTAT 4,23m²
INSTAL. LACIONS 4,23m²
DESPATX PISCINA 8,45m²
PORXO D'ACCÉS 38,88m²
DISTRIBUIDOR 51,99m²
TAQUILLES
TAQUILLES
TAQUILLES
TAQUILLES
ACCÉS

TDA ARQUITECTURA Y URBANISMO	PROMOTOR Ajuntament de Navàs	ARQUITECTA ELENA NEDELCU COAC nº 55375-1	EQUIP REDACTOR ARQUITECTURA CARLOS ALEJANDRO Arquitecte TDA Arquitectura y Urbanismo	ESTRUCTURA i INSTAL.LACIONS BAC ENGINEERING CONSULTANCY S.L. GRUP SOCOTEC	PROJECTE BÀSIC I EXECUTIU NOU EDIFICI MULTIFUNCIONAL AL COMPLEX ESPORTIU LLEURE, SALUT i ESPORT DE NAVÀS Passeig Pla de l'Alzineta. Navàs. Barcelona	PLANTA BAIXA USOS	N	Escala: DinA3 1/125 0 1 Data 260831 Núm. Plànol SI.02

ED251070_SI_Usos.dwg

RESISTÈNCIA AI FOC

TANCAMENT EI 120

PORTA EI $_2$ 60-C5/RF45 (P_{60})

NOTA:

LES REACCIONS AL FOC DELS ELEMENTS CONSTRUCTIUS I DECORATIUS SON

	SOSTRES I PARETS	SÒLS
ZONES OCUPABLES	C-s2,d0	EF_t
PASSADISSOS I ESCALES PROTEGIDES	B-s1,d0	CFL_t-s1
APARCAMENTS I LOCALS DE RISC ESPECIAL	B-s1,d0	BFL_t-s1
ESPAIS OCULTS NO ESTANCS	B-s3,d0	BFL_t-s2

LOCALITZACIÓ SECTORITZACIONS

LOCAL DE RISC BAIX

LRE 01 LOCAL RISC BAIX

LOCAL RISC ESPECIAL		SUPERFICIE	RISC
A	SALA INSTALLACIONS	4,23 m2	BAIX
B	MAGATZEM PISCINA	6,65 m2	BAIX

CUINA AMB SISTEMA EXTINCIÓ AUTOMATIC ALS FOGONS

RESTAURANT EXTERIOR 91,70m²
RESTAURANT 88.16m²
CAMBRES FRIGORÍFIQUES
ENTRADA PLATS BRUTS
ILLA
CUINA 31,58m²
ESCALA 4.85m² 24 GRAONS 30x16cm
MAN-TENIMENT
NETEJA
RENTAPLATS
DEIXALLA 3.31m²
MAGATZEM 5.69m²
SORTIDA PLATS
CAFÈ
SUCS
BARRA BAR 22.31m²
GELATS
NEVERES
BARRA
LAVABO ADAPTAT 4.52m²
LAVABO 10.28m²
MAGATZEM 5.54m²
DESPATX PÀDEL 11.38m²
BAR 61.31m²
PORXO D'ACCÉS 38.88m²
BARRA EXTERIOR
ACCÉS
BANC
BANC
TAQUILLES
MAGATZEM 6.65m²
LRE B LOCAL RISC BAIX
P_{60}
VESTIDOR FAMILIAR 1 6.38m²
VESTIDOR FAMILIAR 2 6.88m²
VESTIDOR FAMILIAR 3 7.57m²
VESTIDOR DONES 27.51m²
VESTIDOR HOMES 27.49m²
LAVABO ADAPTAT 4.42m²
LAVABO DONES 6.10m²
LAVABO HOMES 6.10m²
LAVABO ADAPTAT 4.23m²
LRE A LOCAL RISC BAIX
DESPATX PISCINA 8.45m²
DISTRIBUIDOR 51.99m²
TAQUILLES
TAQUILLES
TAQUILLES
TAQUILLES

TDA ARQUITECTURA Y URBANISMO	PROMOTOR Ajuntament de Navàs	ARQUITECTA ELENA NEDELCU COAC nº 55375-1	EQUIP REDACTOR ARQUITECTURA CARLOS ALEJANDRO Arquitecte TDA Arquitectura y Urbanismo	ESTRUCTURA i INSTAL.LACIONS BAC ENGINEERING CONSULTANCY S.L. GRUP SOCOTEC	PROJECTE BÀSIC I EXECUTIU NOU EDIFICI MULTIFUNCIONAL AL COMPLEX ESPORTIU LLEURE, SALUT i ESPORT DE NAVÀS Passeig Pla de l'Alzineta, Navàs, Barcelona	PLANTA BAIXA SECTORITZACIÓ	N	Escala: DinA3 1/125 0 1 / Data 260831 / Núm. Plànol SI.03

ED251070_SI_Sectorización.dwg

EVACUACIÓ

RECORREGUT D'EVACUACIÓ

RECORREGUT ALTERNATIU D'EVACUACIÓ

ESPAI EXTERIOR SEGUR

ZONA DE REFUGI

LLUMINÀRIA D'EMERGÈNCIA

LLUMINÀRIA D'EMERGÈNCIA 205LM 1W

APLICACIÓ DE PARET 718LM 11,5W

SALIDA — SENYAL D'EVACUACIÓ, SORTIDA

SALIDA — SENYAL D'EVACUACIÓ, SORTIDA

SALIDA — SENYAL D'EVACUACIÓ, SORTIDA

OCUPACIÓ ESTIMADA PER ZONA (XX_P)

OCUPACIÓ ESTIMADA ALTERNATIVA (NO SIMULTANEA) (XX_P)

Nº PORTA SORTIDA — AMPLADA

P- — m — CAPACITAT MÀXIMA — XX P

PERSONES ASSIGNADES — xx P — xx P — HIPÒTESIS BLOQUEIG

Nº ESCALA SORTIDA — AMPLADA

E — E- — m — CAPACITAT MÀXIMA — XX P

PERSONES ASSIGNADES — xx P — xx P — HIPÒTESIS BLOQUEIG

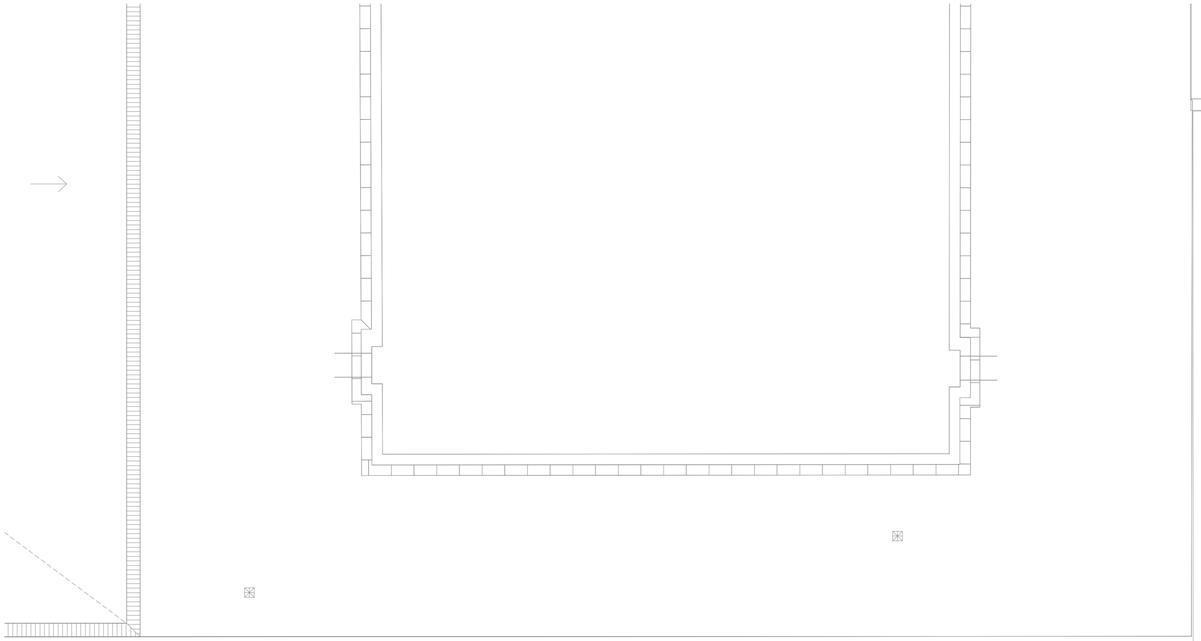

TDA ARQUITECTURA Y URBANISMO	PROMOTOR Ajuntament de Navàs	ARQUITECTA ELENA NEDELCU COAC nº 55375-1	EQUIP REDACTOR ARQUITECTURA CARLOS ALEJANDRO Arquitecte TDA Arquitectura y Urbanismo	ESTRUCTURA i INSTAL.LACIONS BAC ENGINEERING CONSULTANCY S.L. GRUP SOCOTEC	PROJECTE BÀSIC I EXECUTIU NOU EDIFICI MULTIFUNCIONAL AL COMPLEX ESPORTIU LLEURE, SALUT i ESPORT DE NAVÀS Passeig Pla de l'Alzineta. Navàs. Barcelona	PLANTA BAIXA EVACUACIÓ	N	Escala: DinA3 1/125 0 1	Data 260831	Núm. Plànol SI.04

ED251070_SI_Evacuacion.dwg

EXTINCIÓ D'INCENDIS	QUAN
EXTINTOR DE POLS SECO DE 6 Kg EFICÀCIA 21A-113B UNEIX 23.110	2
EXTINTOR DE CO_2 DE 5Kg DE CAPACITAT EFICÀCIA 55B UNEIX 23.110	1
BIE + EXTINTOR + POLSADOR + SIRENA + ARMARI EN SUPERFÍCIE VERTICAL.	5
CANONADA CONTRA INCENDIS EN SUPERFICIE.	
CANONADA CONTRA INCENDIS ENTERRADA.	
SISTEMA AUTOMÀTIC D'EXTINCIÓ	

DETALL TRANSICIÓ CANONADA

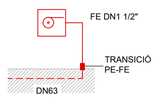

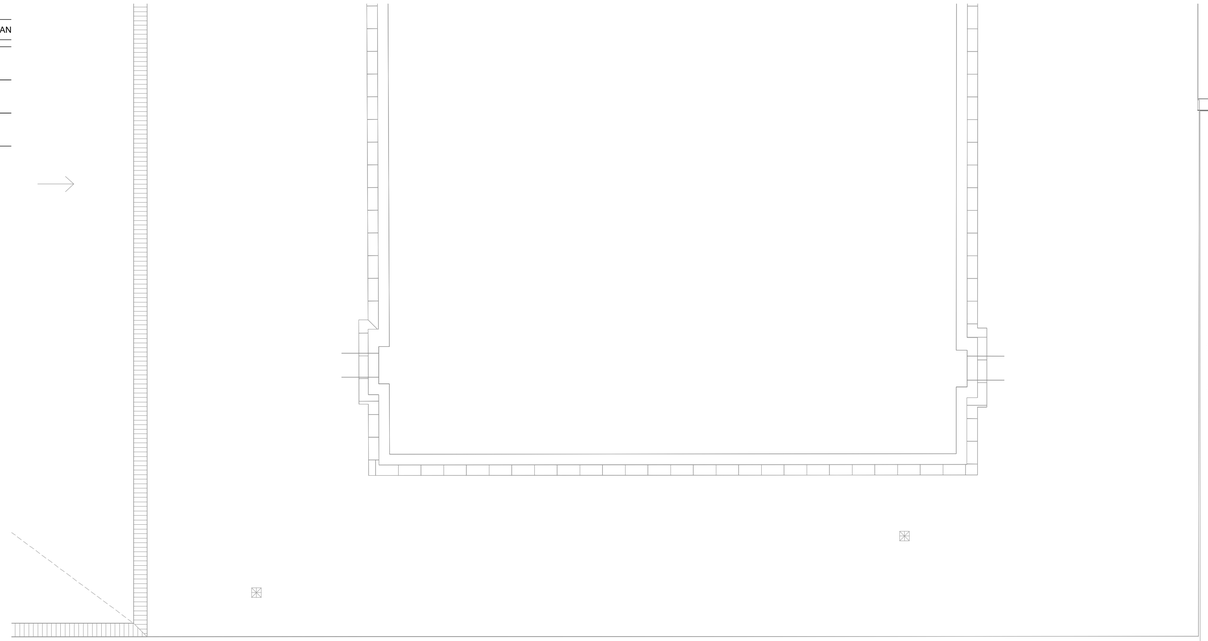

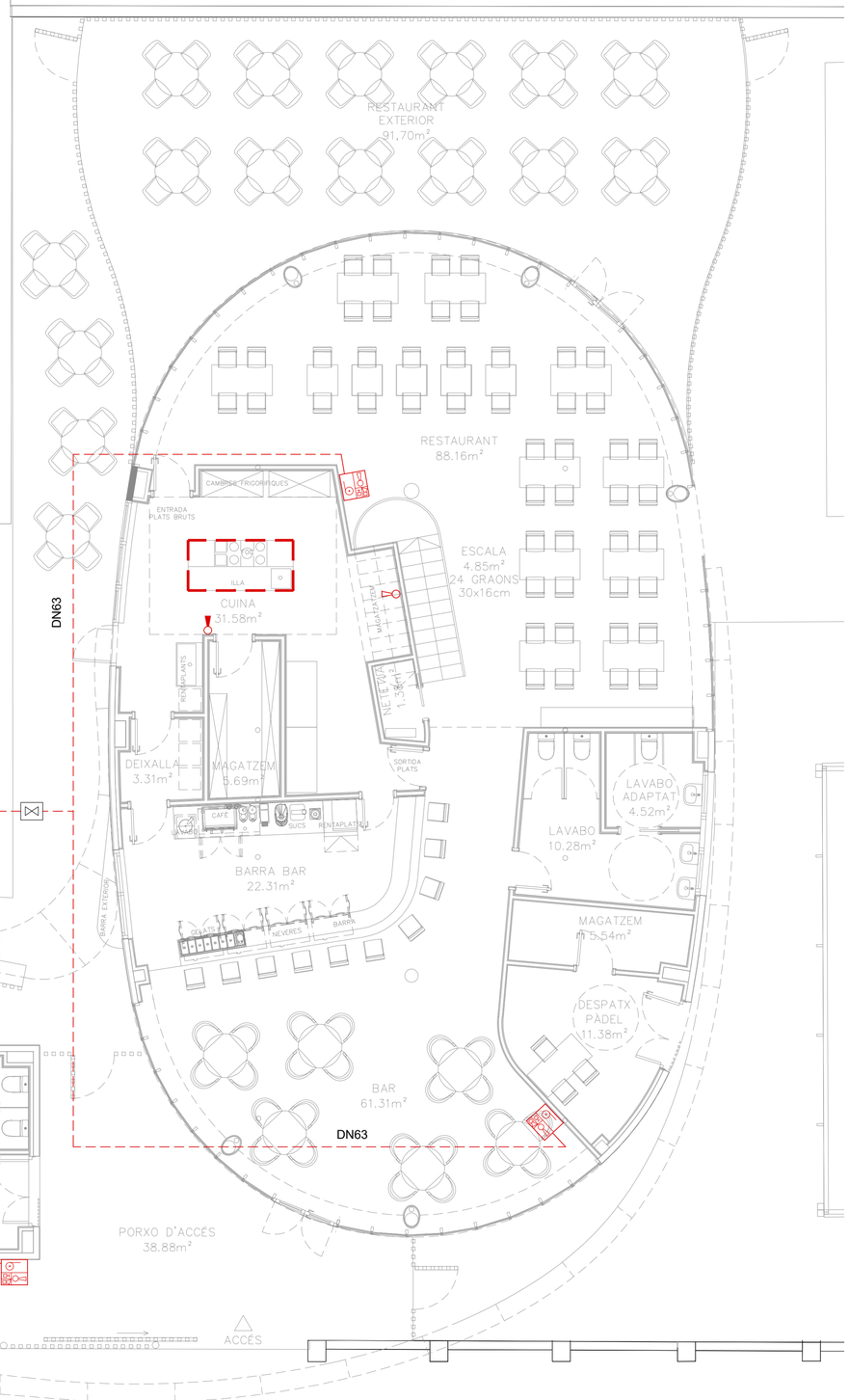

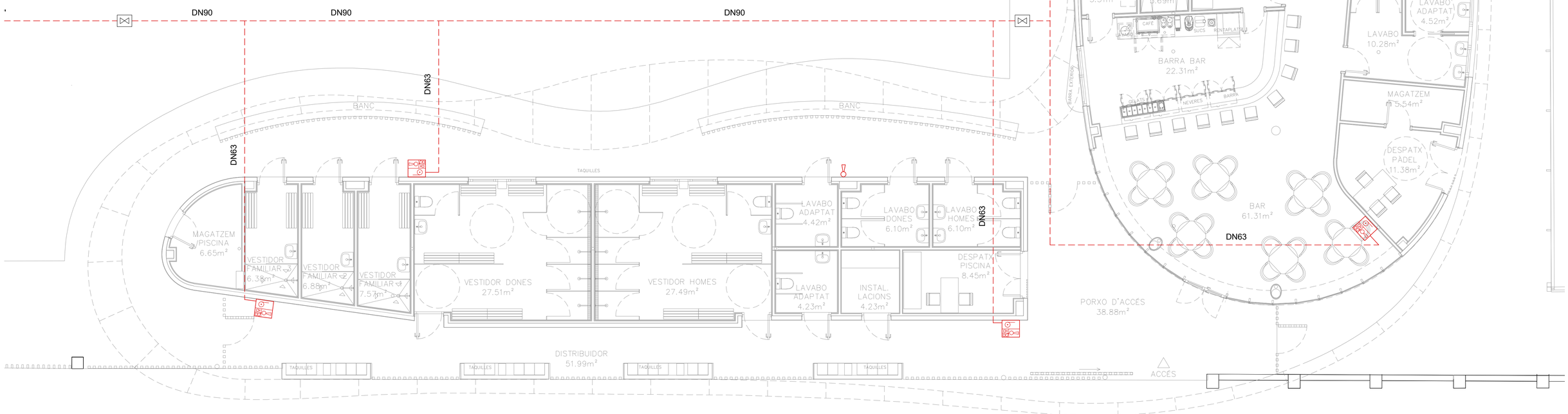

TDA ARQUITECTURA Y URBANISMO	PROMOTOR Ajuntament de Navàs	ARQUITECTA ELENA NEDELCU COAC nº 55375-1	EQUIP REDACTOR ARQUITECTURA CARLOS ALEJANDRO Arquitecte TDA Arquitectura y Urbanismo	ESTRUCTURA i INSTAL.LACIONS BAC ENGINEERING CONSULTANCY S.L. GRUP SOCOTEC	PROJECTE BÀSIC I EXECUTIU NOU EDIFICI MULTIFUNCIONAL AL COMPLEX ESPORTIU LLEURE, SALUT i ESPORT DE NAVÀS Passeig Pla de l'Alzineta. Navàs. Barcelona	PLANTA BAIXA PCI	N	Escala: DinA3 1/125 0 1	Data 260831	Núm. Plànol SI.05

ED251070_SI_Pci.dwg

EXTINCIÓ D'INCENDIS	QUAN
EXTINTOR DE POLS SECO DE 6 Kg EFICÀCIA 21A-113B UNEIX 23.110	2
EXTINTOR DE CO_2 DE 5Kg DE CAPACITAT EFICÀCIA 55B UNEIX 23.110	1
BIE + EXTINTOR + POLSADOR + SIRENA + ARMARI EN SUPERFÍCIE VERTICAL.	5
CANONADA CONTRA INCENDIS EN SUPERFICIE.	
CANONADA CONTRA INCENDIS ENTERRADA.	
SISTEMA AUTOMÀTIC D'EXTINCIÓ	

DETALL TRANSICIÓ CANONADA

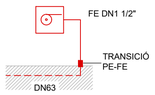

TDA ARQUITECTURA Y URBANISMO	PROMOTOR Ajuntament de Navàs	ARQUITECTA ELENA NEDELCU COAC nº 55375-1	EQUIP REDACTOR ARQUITECTURA CARLOS ALEJANDRO Arquitecte TDA Arquitectura y Urbanismo	ESTRUCTURA i INSTAL.LACIONS BAC ENGINEERING CONSULTANCY S.L. GRUP SOCOTEC	PROJECTE BÀSIC I EXECUTIU NOU EDIFICI MULTIFUNCIONAL AL COMPLEX ESPORTIU LLEURE, SALUT i ESPORT DE NAVÀS Passeig Pla de l'Alzineta. Navàs. Barcelona	PLANTA COBERTA PCI	N	Escala: DinA3 1/125 0 1	Data 260831	Núm. Plànol SI.06

ED251070_SI_Pci.dwg

CLIMATITZACIÓ

- XARXA D'IMPULSIÓ
- XARXA DE RETORN
- XARXA D'EXTRACCIÓ SENSE RECUPERACIÓ.
- BOCA D'EXTRACCIÓ
- MUNTANT CIRCULAR
- CONDUCTE CIRCULAR XAPA
- CONDUCTE RECTANGULAR XAPA
- REIXA D'IMPULSIÓ
- REIXA DE RETORN
- REIXA

NOTA:

- LA XARXA DE DESGUASSOS DE CLIMATITZADORS ES REALITZARA AMB PVC ENCOLAT FINS EL BAIXANT MES PROPER. CADA UNITAT ES SIFONARA D'ACORD AMB ELS DETALLS DEL PROJECTE.
- SALTS TÈRMICS CONSIDERATS CIRCUIT INDUCTORS:
  FRED: 3º C (15,5-18,5)
  CALOR: 5 ºC (40-45)
- SALTS TÈRMICS CONSIDERATS CIRCUIT FANCOILS:
  FRED: 5º C (7-12)
  CALOR: 5 ºC (40-45)
- TOTS ELS FANCOILS, A EXCEPCIÓ DELS MODELS MARCATS EN PLÀNOL, ANIRÁN AMB VÁLVULES DE 2 VIES

- VENTILADOR EN LINIA RESTAURANT P= 5 mmca Q= 240,0 m3/h
- VENTILADOR EN LINIA VESTIDORS P= 5,5 mmca Q= 480,0 m3/h
- RECUPERADOR RESTAURANT P= 5 mmca Q= 2340,0 m3/h
- RECUPERADOR VESTIDORS P= 3,5 mmca Q= 938,0 m3/h

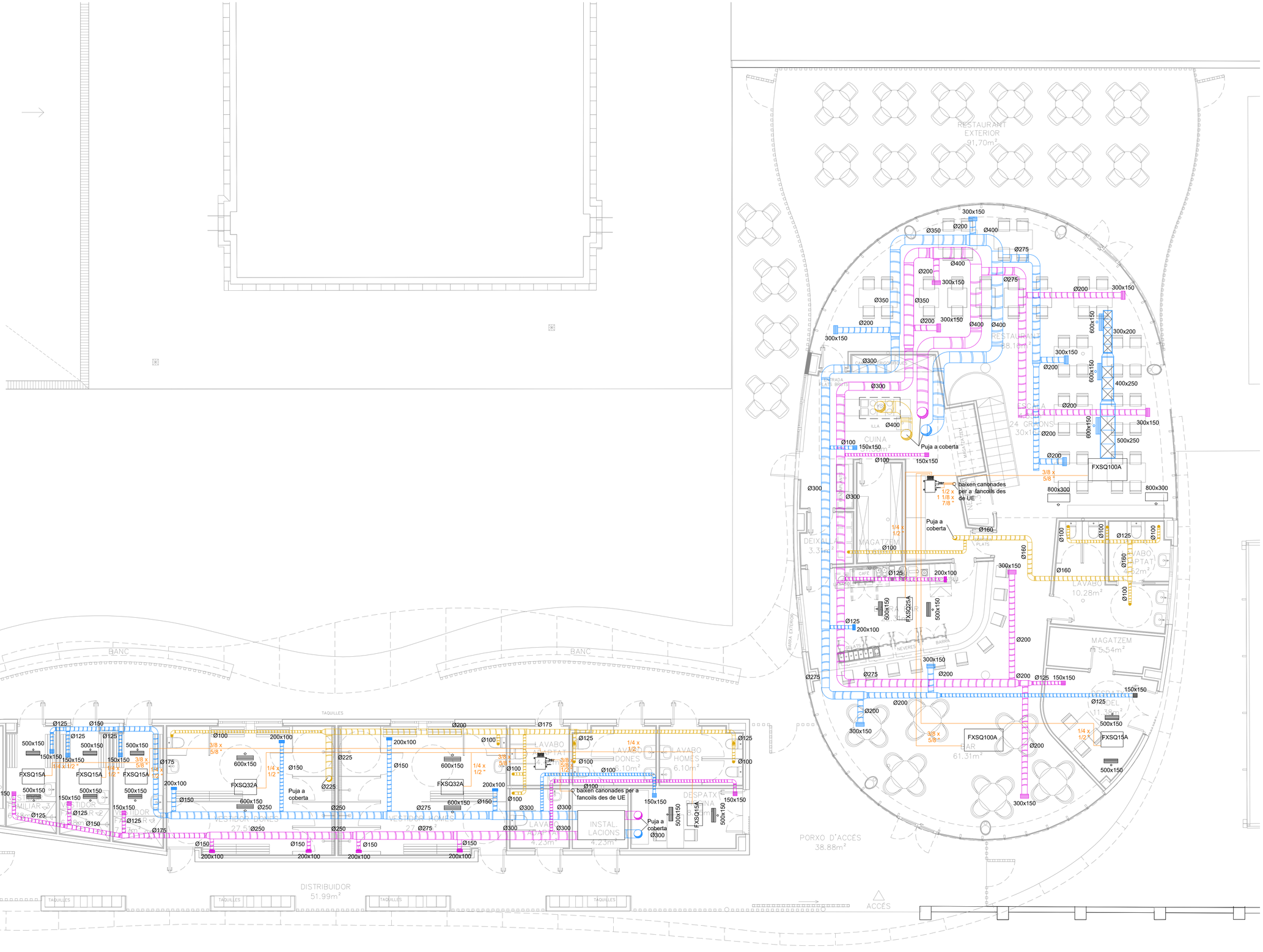

TDA ARQUITECTURA Y URBANISMO	PROMOTOR Ajuntament de Navàs	ARQUITECTA ELENA NEDELCU COAC nº 55375-1	EQUIP REDACTOR ARQUITECTURA CARLOS ALEJANDRO Arquitecte TDA Arquitectura y Urbanismo	ESTRUCTURA i INSTAL.LACIONS BAC ENGINEERING CONSULTANCY S.L. GRUP SOCOTEC	PROJECTE BÀSIC I EXECUTIU NOU EDIFICI MULTIFUNCIONAL AL COMPLEX ESPORTIU LLEURE, SALUT i ESPORT DE NAVÀS Passeig Pla de l'Alzineta. Navàs. Barcelona	PLANTA BAIXA VENTILACIÓ	N Escala: DinA3 1/125 0 1 Data 260831 Núm. Plànol SI.07

ED251070_Ventilacion.dwg

CLIMATITZACIÓ

XARXA D'IMPULSIÓ

XARXA DE RETORN

XARXA D'EXTRACCIÓ SENSE RECUPERACIÓ.

BOCA D'EXTRACCIÓ

MUNTANT CIRCULAR

CONDUCTE CIRCULAR XAPA

CONDUCTE RECTANGULAR XAPA

REIXA D'IMPULSIÓ

REIXA DE RETORN

REIXA

NOTA:

- LA XARXA DE DESGUASSOS DE CLIMATITZADORS ES REALITZARA AMB PVC ENCOLAT FINS EL BAIXANT MES PROPER. CADA UNITAT ES SIFONARA D'ACORD AMB ELS DETALLS DEL PROJECTE.
- SALTS TÈRMICS CONSIDERATS CIRCUIT INDUCTORS:
  FRED: 3º C (15,5-18,5)
  CALOR: 5 ºC (40-45)
- SALTS TÈRMICS CONSIDERATS CIRCUIT FANCOILS:
  FRED: 5º C (7-12)
  CALOR: 5 ºC (40-45)
- TOTS ELS FANCOILS, A EXCEPCIÓ DELS MODELS MARCATS EN PLÀNOL, ANIRÁN AMB VÁLVULES DE 2 VIES

- VENTILADOR EN LINIA RESTAURANT P= 5 mmca Q= 240,0 m3/h
- VENTILADOR EN LINIA VESTIDORS P= 5,5 mmca Q= 480,0 m3/h
- RECUPERADOR RESTAURANT P= 5 mmca Q= 2340,0 m3/h
- RECUPERADOR VESTIDORS P= 3,5 mmca Q= 938,0 m3/h

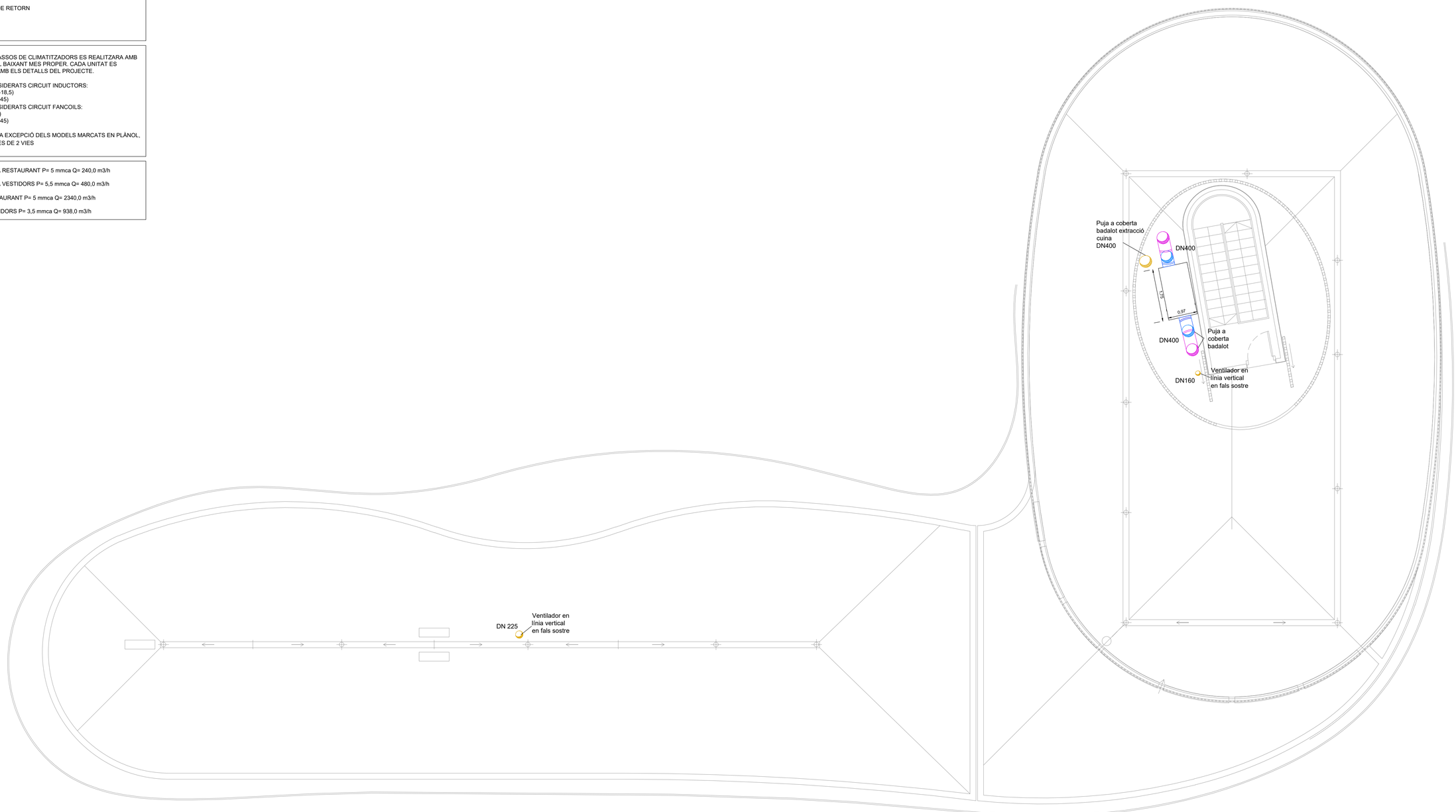

TDA ARQUITECTURA Y URBANISMO	PROMOTOR Ajuntament de Navàs	ARQUITECTA ELENA NEDELCU COAC nº 55375-1	EQUIP REDACTOR ARQUITECTURA CARLOS ALEJANDRO Arquitecte TDA Arquitectura y Urbanismo	ESTRUCTURA i INSTAL.LACIONS BAC ENGINEERING CONSULTANCY S.L. GRUP SOCOTEC	PROJECTE BÀSIC I EXECUTIU NOU EDIFICI MULTIFUNCIONAL AL COMPLEX ESPORTIU LLEURE, SALUT i ESPORT DE NAVÀS Passeig Pla de l'Alzineta. Navàs. Barcelona	PLANTA COBERTA VENTILACIÓ	N	Escala: DinA3 1/125 0 1 Data 260831 Núm. Plànol SI.08

ED251070_Ventilacion.dwg